

1-2. 医療費の構造について

国民医療費の構造（平成16年度）

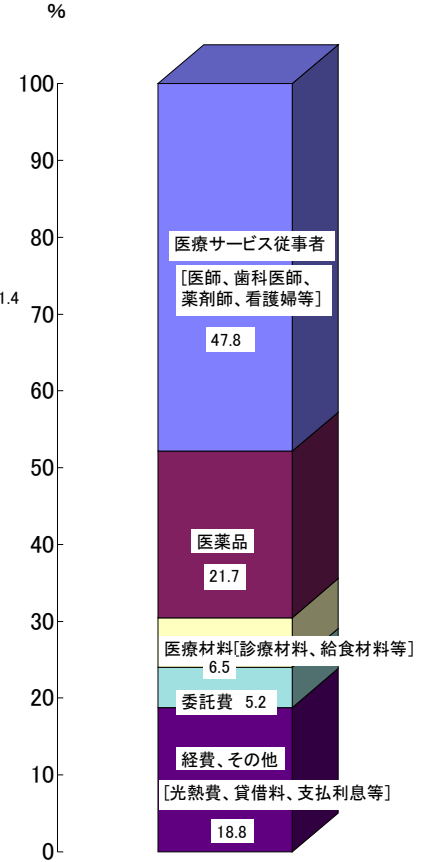
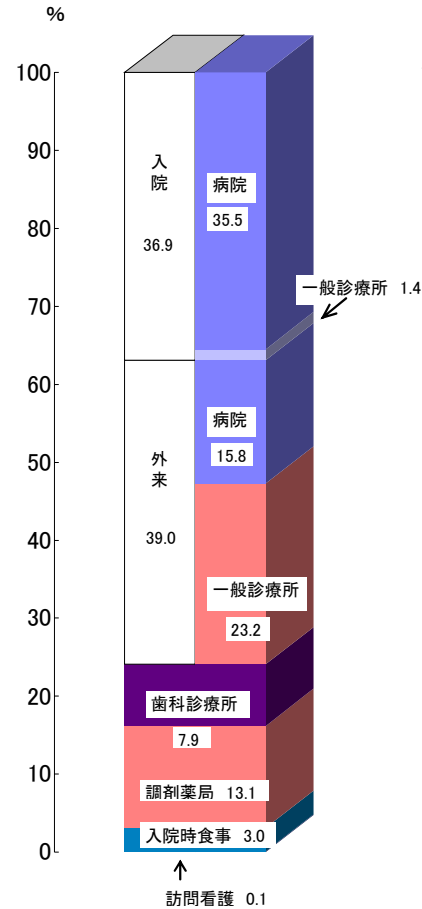
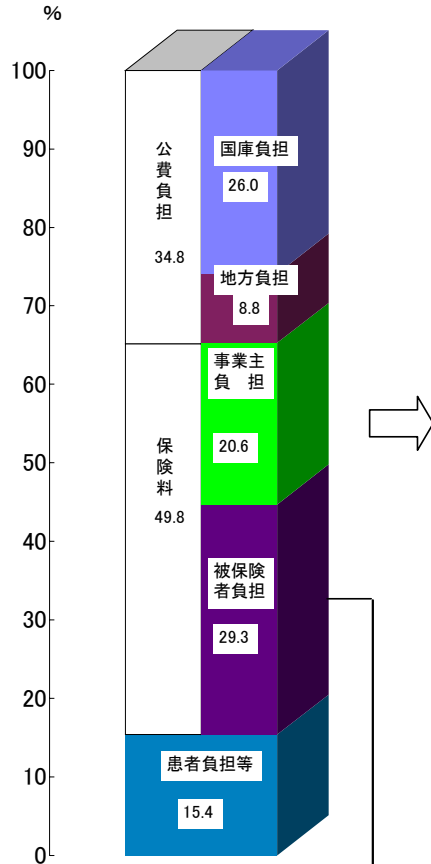
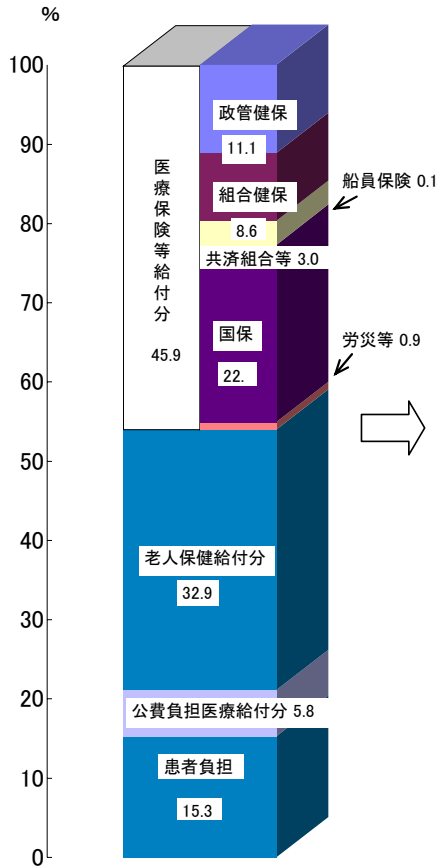
国民医療費 32兆1,111億円
一人当たり医療費 251,500円

国民医療費の制度別内訳

国民医療費の財源別内訳

国民医療費の診療種別内訳

医療機関の費用構造



●被保険者負担には、国民健康保険の保険料が含まれている。

平成16年度国民医療費、医療経済実態調査(平成15年6月)結果等に基づき推計

国民医療費の財源の推移

- 国民医療費の財源構成は、約35%が公費、約50%が保険料、約15%が患者負担等となっている。
- 財源構成の近年の傾向をみると、公費と患者負担等は緩やかに増加傾向にあり、保険料は減少傾向になっている。

国民医療費の財源

(単位 %)

年度	昭和40	45	50	55	60	平成2	7	12	13	14	15	16
公費負担	25.9%	27.7%	33.5%	35.5%	33.4%	31.4%	31.7%	32.3%	32.6%	33.2%	34.1%	34.8%
国庫負担	22.1%	24.2%	28.9%	30.4%	26.6%	24.6%	24.2%	24.7%	24.9%	25.2%	25.6%	26.0%
地方負担	3.9%	3.5%	4.6%	5.1%	6.8%	6.8%	7.5%	7.7%	7.7%	8.0%	8.5%	8.8%
保険料	53.5%	53.1%	53.5%	53.2%	54.3%	56.3%	56.4%	53.4%	53.0%	51.9%	50.2%	49.8%
事業主負担	26.1%	25.6%	25.1%	24.0%	23.4%	24.5%	24.5%	22.7%	22.4%	21.7%	20.9%	20.6%
被保険者負担	27.4%	27.4%	28.4%	29.2%	30.9%	31.9%	31.9%	30.7%	30.6%	30.3%	29.2%	29.3%
患者負担等	20.6%	19.3%	13.0%	11.3%	12.3%	12.3%	11.9%	14.3%	14.4%	14.9%	15.8%	15.4%

国民医療費の内訳の推移

- 国民医療費は、平成16年度で、入院(食事療養費を含む)が40%、入院外(調剤を含む)が52%、歯科が約8%となっている。
- 近年、歯科が微減する一方で、入院外が微増している。

国民医療費の内訳

(単位 %)

年度	昭和40	45	50	55	60	平成2	7	12	13	14	15	16
入院医療費 ①	36.6%	35.2%	39.3%	40.3%	44.2%	41.5%	36.8%	37.5%	37.0%	37.3%	37.2%	36.9%
入院外医療費 ②	53.3%	54.9%	52.0%	47.6%	43.4%	45.7%	44.3%	41.5%	40.9%	39.6%	39.2%	39.0%
歯科診療医療費 ③	10.2%	9.8%	8.8%	10.7%	10.5%	9.9%	8.8%	8.5%	8.4%	8.4%	8.0%	7.9%
薬局調剤医療費 ④	-	-	-	1.4%	1.9%	2.6%	4.7%	9.2%	10.3%	11.4%	12.3%	13.1%
入院時食事療養費 ⑤	-	-	-	-	-	-	4.0%	3.3%	3.2%	3.2%	3.1%	3.0%
訪問看護医療費・老人保健施設療養費 ⑥	-	-	-	-	-	0.3%	1.3%	0.1%	0.1%	0.1%	0.1%	0.1%
(参考)												
入院 (①+⑤)/SUM(①~⑤)	36.6%	35.3%	39.3%	40.3%	44.2%	41.7%	41.4%	40.9%	40.3%	40.6%	40.3%	40.0%
入院外 (②+④)/SUM(①~⑤)	53.3%	54.9%	52.0%	49.0%	45.3%	48.4%	49.7%	50.7%	51.3%	51.1%	51.6%	52.1%

医療機関の費用構造の推移

- 医療機関の費用構造の推移をみると、人件費が約5割、医薬品が約2割で安定して推移している。

医療機関の費用構造

(単位:%)

年 度	昭和60	平成元	平成7	12	13	14	15	16
医療サービス従事者(人件費)	51.4	49.9	49.8	50.2	49.7	48.5	48.1	47.8
医薬品	21.1	21.5	21.5	19.6	20.2	20.8	21.3	21.7
医療材料	5.7	5.5	5.8	6.1	6.1	6.6	6.5	6.5
委託費	3.0	3.6	4.7	5.2	5.1	5.4	5.3	5.2
経費・その他	18.8	19.5	18.2	18.9	18.9	18.7	18.8	18.8
計	100.0	100.0	100.0	100.0	100.0	100.0	100.0	100.0

(注) 国民医療費、医療経済実態調査(医療機関等調査)結果等に基づき推計したものである。