

7月から12月までの退院患者に係る調査について

1. 調査の目的

DPC導入の影響評価を行うために、診断群分類の妥当性の検証及び診療内容の変化等を評価するための基礎資料を収集することを目的とする。

2. 調査方法

(1) 調査方法

平成18年7月から12月までの退院患者について、「診療録情報(診療録に基づく情報)」及び「レセプト情報(診療報酬明細書に基づく情報)」等を収集する。

(2) 調査対象

平成15年度DPC対象病院 82病院
特定機能病院等(大学病院、国立がんセンター、国立循環器病センター)
平成16年度DPC対象病院 62病院
8国立病院、25社会保険病院、29民間病院等
平成18年度DPC対象病院 216病院
14国立病院、10社会保険病院、192民間病院等
DPC準備病院 371病院
8国立病院、12社会保険病院、351民間病院等

(3) 調査票(別紙1)

3. 調査の実施状況

平成18年6月8日	調査説明会開催(平成18年度から新規に調査に参加希望する病院のみを対象)
平成18年7月~	調査対象病院における調査開始
平成18年8月~	エラーチェック、データ集計等

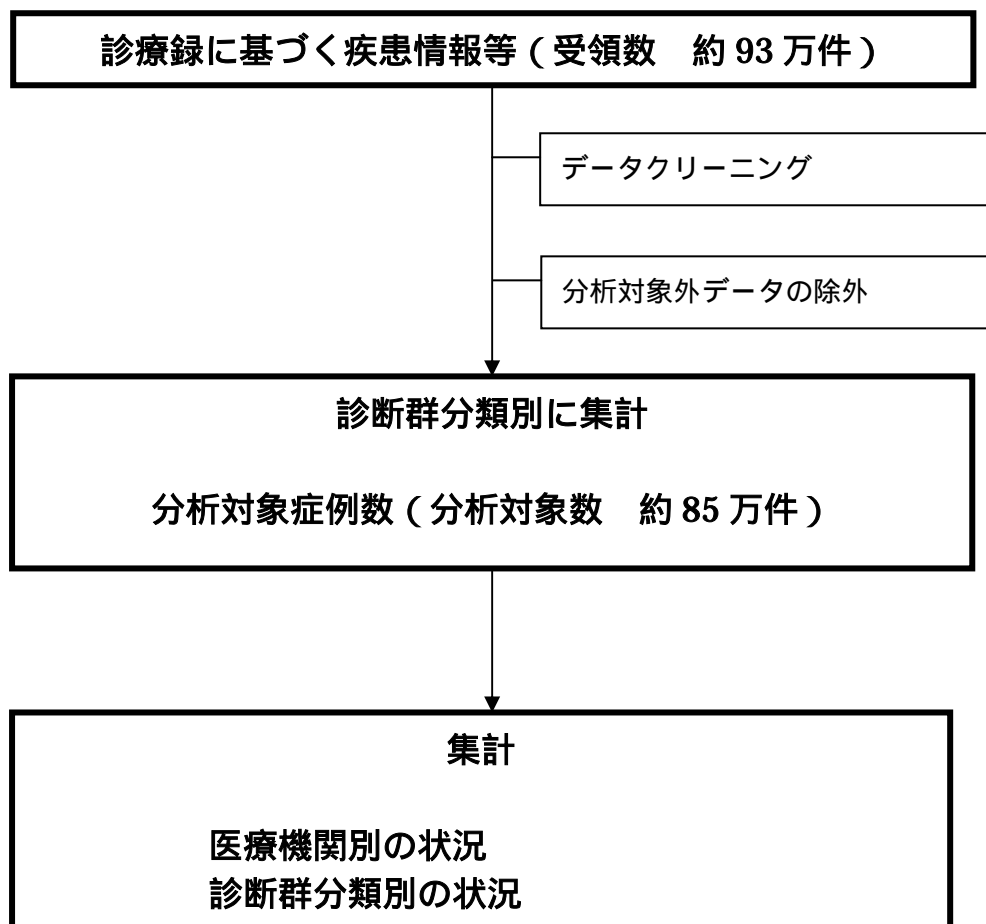
4. 調査結果

次ページ以降

集計結果について

データ処理フロー（平成 18 年度調査）	P3
分析対象データについて （結果表等） 分析対象外としたデータの状況	P4
病院別の状況について （結果表等） 各病院の在院日数の状況 在院日数の平均の差の理由の検討方法について 各病院の在院日数の状況 施設類型別の差の要因 入院経路等の状況 退院先の状況 退院時転帰の状況 再入院の状況	P12
各病院類型での患者構成等の違いについて	P57
（参考）平成 18 年度調査における様式 1	P71

データ処理フロー（平成 18 年度調査）



分析対象データについて

1. 平成18年調査に係る分析対象データの状況

これまでに厚生労働省が受領したデータのうち、7月から12月の退院患者に係るもの。

本集計において分析対象外としたのは、以下のようなデータでありその状況は次ページのとおり。

- ・ 診療録情報の重複提出
- ・ 在院日数1日以下
- ・ 外泊 \geq 在院日数
- ・ 年齢0歳未満120歳超
- ・ 入退院生年月日の誤り
- ・ 一般病棟以外の病棟との移動
- ・ 24時間以内の死亡
- ・ 移植手術あり
- ・ 自費のみ
- ・ DPC該当せず
- ・ 4月1日以前入院、7月から8月退院以外のもの
- ・ 治験の実施
- ・ 生後7日以内の死亡
- ・ 厚生労働大臣が定めるもの（平成18年診療報酬改定により保険適用となった手術等を受けた患者）

平成15年度DPC対象病院においては提出のあった81病院で集計。

2. 平成14～17年調査の再集計結果との比較の条件

分析対象データは、平成14～17年において全て上記の条件に再整理。

分析対象外としたデータの状況

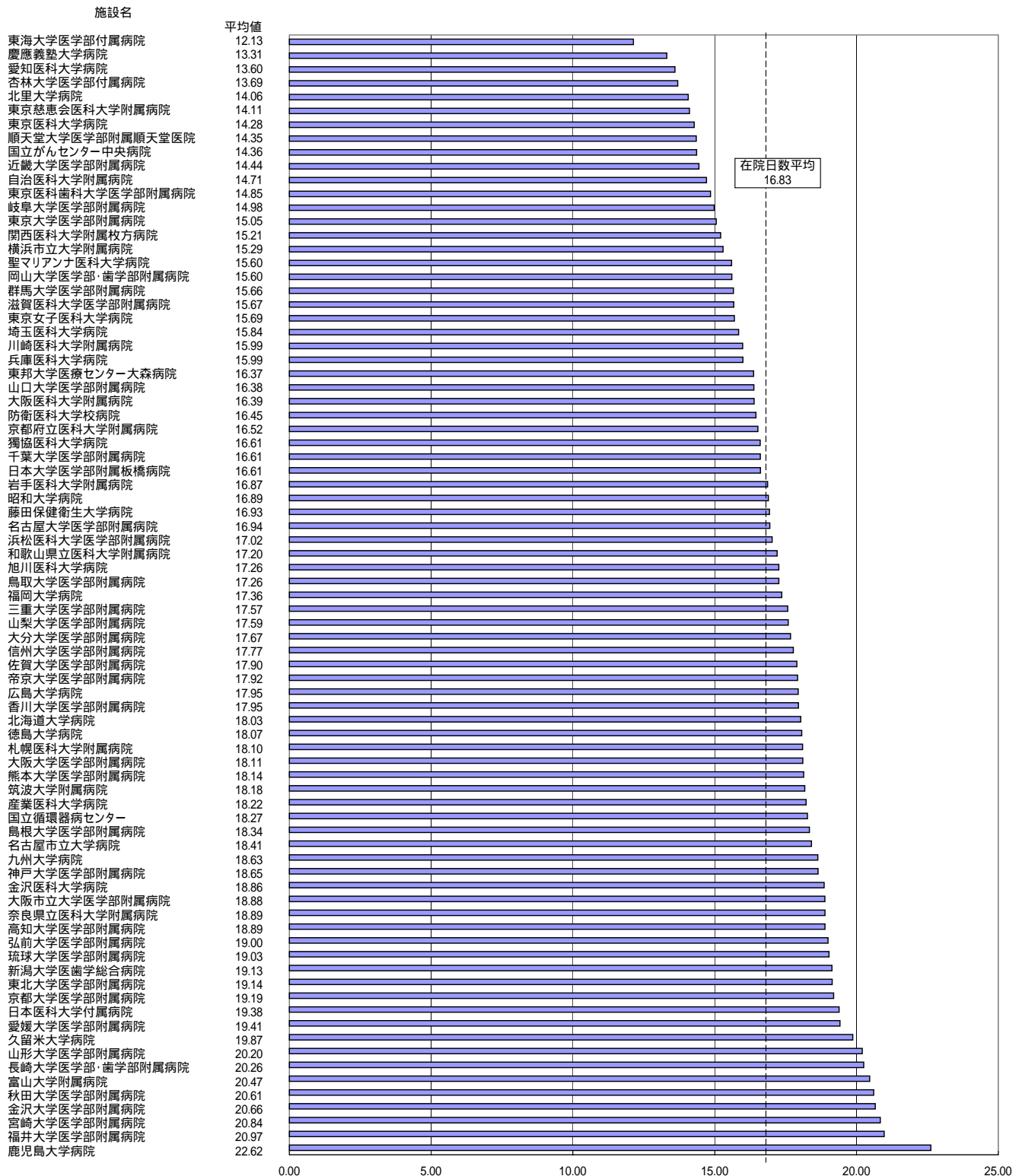
施設名	受付データ1	精神病棟のみ入院	一般病棟に入院があったデータ	分析対象外とした理由														分析対象数	分析対象率2
				診療録情報重複提出	在院日数1日以下	外泊>=在院日数	年齢0歳未満120歳超	入退院生年月日の誤り	一般病棟以外の病棟との移動	24時間以内の死亡	移植手術あり	自費のみ	DPC該当せず	4月以前入院7-8月退院以外	治療実施	生後7日以内に死亡	厚生労働大臣が定めるもの		
DPC準備病院337	540	0	534	0	11	0	0	0	6	0	0	4	11	6	0	0	1	506	94.8%
DPC準備病院338	449	0	435	0	5	0	0	0	51	17	0	8	11	17	3	0	0	365	83.9%
DPC準備病院339	364	12	322	0	9	0	0	0	121	1	0	12	2	24	0	0	0	233	72.4%
DPC準備病院340	694	30	579	0	15	0	0	0	148	1	0	76	59	27	0	0	0	509	87.9%
DPC準備病院341	521	0	515	0	14	0	0	0	46	0	0	3	1	16	1	0	0	449	87.2%
DPC準備病院342	1413	18	1341	0	18	0	0	0	112	14	0	8	0	50	1	0	1	1247	93.0%
DPC準備病院343	393	0	393	0	5	0	0	0	0	1	0	0	24	8	0	0	0	356	90.8%
DPC準備病院344	1536	17	1508	0	30	0	0	0	31	12	3	0	2	16	5	0	3	1449	96.1%
DPC準備病院345	878	52	816	0	23	0	0	0	82	6	0	10	40	26	0	0	0	725	88.8%
DPC準備病院346	741	0	721	0	12	0	0	0	24	7	0	1	10	13	0	0	0	690	95.7%
DPC準備病院347	704	0	693	0	88	0	0	0	52	3	0	0	1	26	1	0	1	544	78.5%
DPC準備病院348	648	0	645	0	6	0	0	0	23	3	0	0	0	22	0	0	1	600	93.0%
DPC準備病院349	294	0	282	0	6	0	0	0	51	4	0	3	0	12	0	0	0	235	83.3%
DPC準備病院350	136	0	136	0	0	0	0	0	9	2	0	0	0	1	0	0	0	124	91.2%
DPC準備病院351	693	0	687	0	1	0	0	0	16	0	2	5	0	9	2	0	0	665	96.8%
DPC準備病院352	1249	0	1211	0	19	0	0	0	45	15	2	21	3	19	3	0	1	1163	96.0%
DPC準備病院353	949	0	948	0	5	0	0	0	1	5	0	0	5	2	1	0	0	935	98.8%
DPC準備病院354	414	0	402	0	31	0	0	0	12	3	0	8	0	1	0	0	0	370	92.0%
DPC準備病院355	276	0	274	0	1	0	0	0	10	0	0	0	0	2	0	0	0	265	96.7%
DPC準備病院356	599	0	599	0	12	0	0	0	15	0	0	0	0	0	2	0	5	567	94.7%
DPC準備病院357	494	0	434	0	4	0	0	0	113	0	0	37	1	15	0	0	0	365	84.1%
DPC準備病院358	478	0	464	0	6	0	0	0	36	1	0	8	7	17	0	0	5	419	90.3%
DPC準備病院359	714	0	634	0	10	0	0	0	93	10	0	0	0	24	0	0	0	599	94.5%
DPC準備病院360	608	0	584	0	15	0	0	0	54	5	0	16	0	17	2	0	0	525	89.9%
DPC準備病院361	512	0	501	0	47	0	0	0	16	14	0	6	24	4	3	0	0	413	82.4%
DPC準備病院362	1238	0	1226	0	8	0	0	0	12	3	0	1	0	14	0	0	4	1201	98.0%
DPC準備病院363	770	0	756	0	70	0	0	0	14	5	0	13	1	17	0	0	0	666	88.1%
DPC準備病院364	259	0	254	0	22	0	0	0	5	0	0	2	0	5	0	0	0	227	89.4%
DPC準備病院365	327	0	319	0	7	0	0	0	15	3	0	4	0	11	0	0	0	295	92.5%
DPC準備病院366	218	0	187	0	6	0	0	0	65	3	0	0	0	18	0	0	0	141	75.4%
DPC準備病院367	780	0	757	0	10	0	0	0	24	4	0	12	0	8	2	0	0	737	97.4%
DPC準備病院368	272	0	251	0	12	0	0	0	26	0	0	8	8	19	0	0	0	214	85.3%
DPC準備病院369	398	0	391	0	6	0	0	0	14	2	0	3	0	4	1	0	0	372	95.1%
DPC準備病院370	710	0	707	1	1	0	0	0	9	0	0	0	1	7	29	0	3	661	93.5%
DPC準備病院371	279	0	263	0	1	0	0	0	110	0	0	1	2	14	0	0	0	166	63.1%

1. 受付データは昨年度より精神病床についても調査対象としたため精神病床に入院があったデータも含んだ値
 2. 分析対象率 = (分析対象数 ÷ 一般病棟に入院があったデータ) × 100

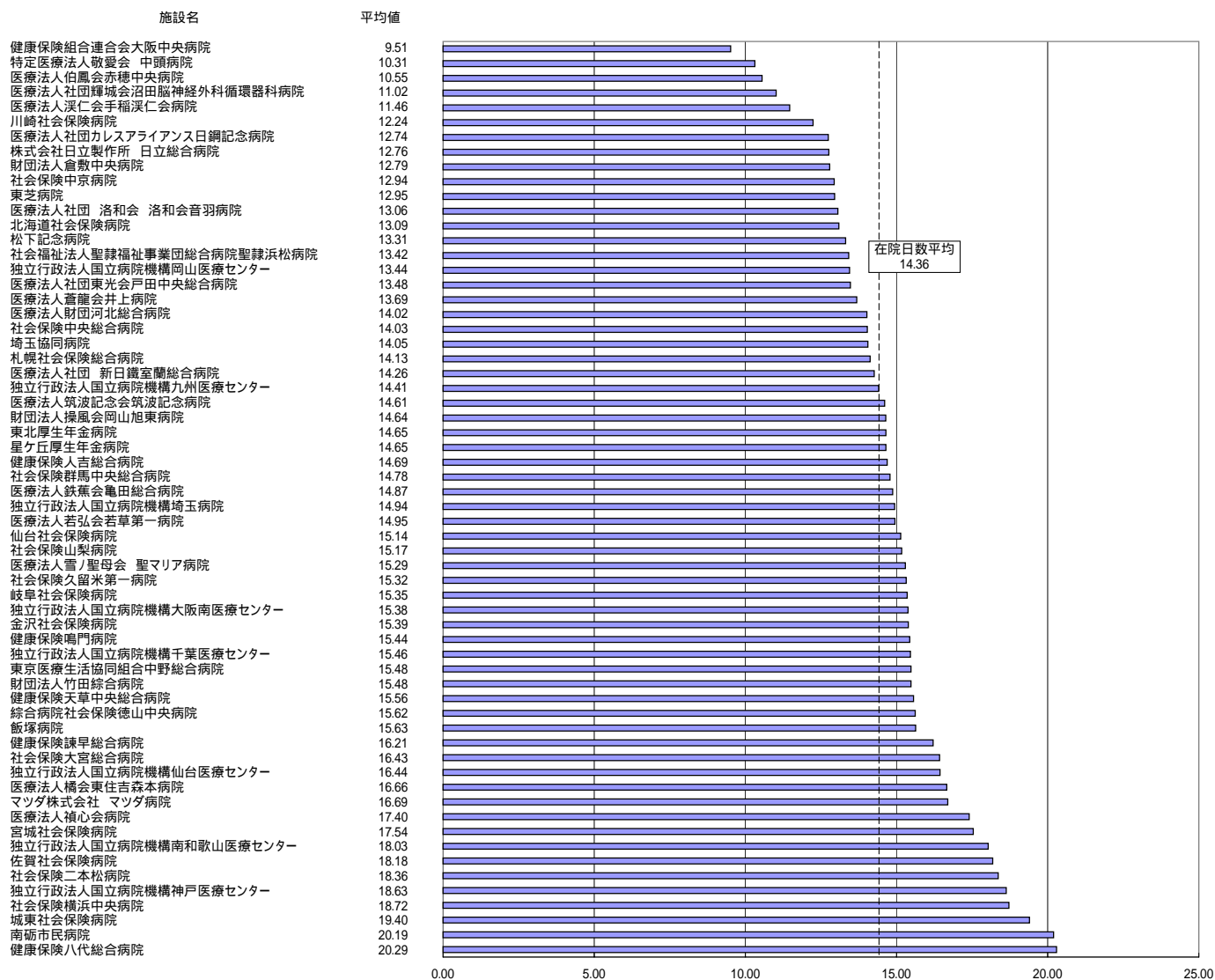
在院日数の状況

	在院日数の平均
平成15年度DPC対象病院	16.83日
平成16年度DPC対象病院	14.36日
平成18年度DPC対象病院	14.12日
DPC準備病院	14.89日

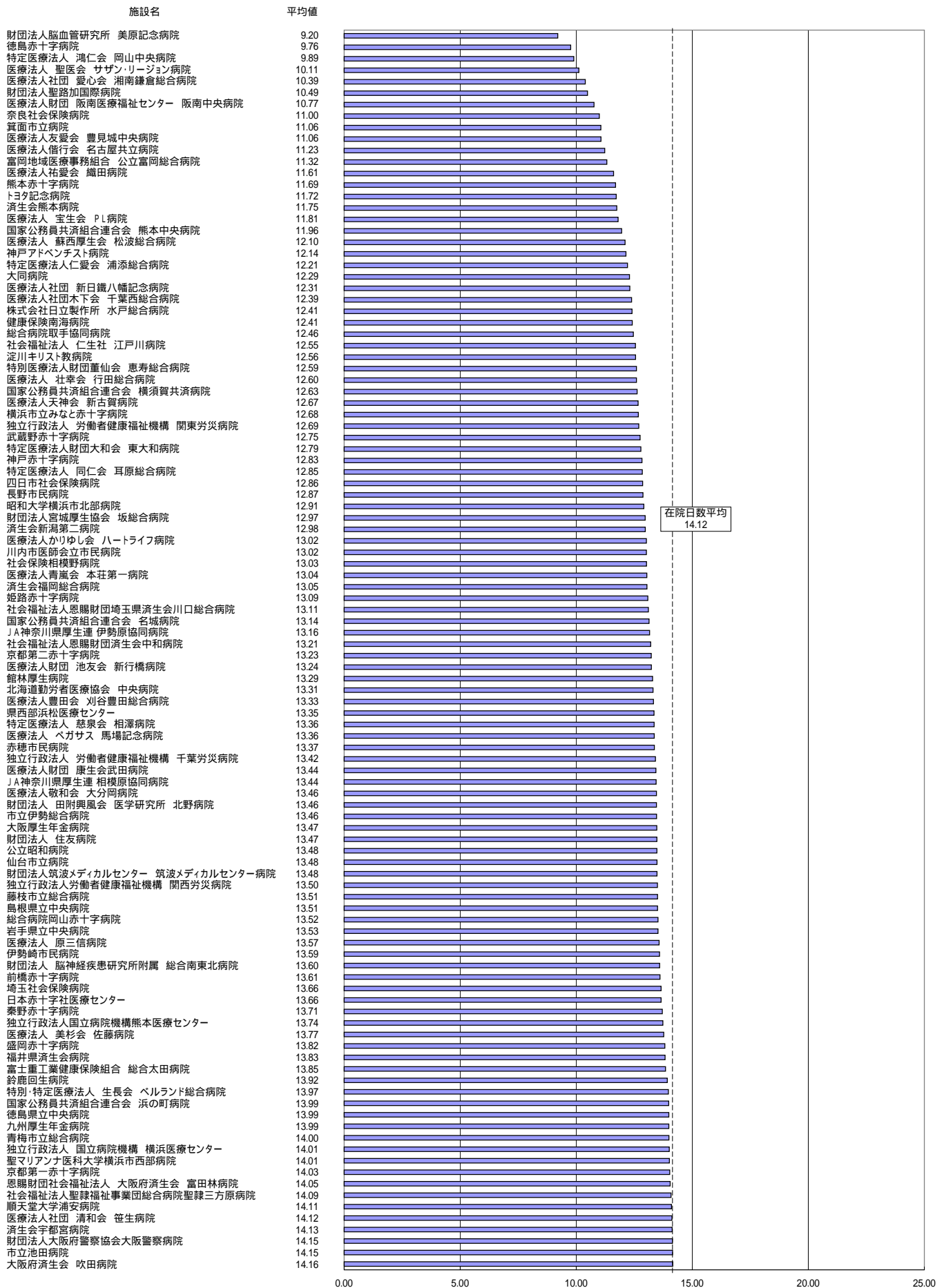
(平成18年 平成15年度DPC対象病院)




在院日数の状況 (平成18年 平成16年度DPC対象病院)



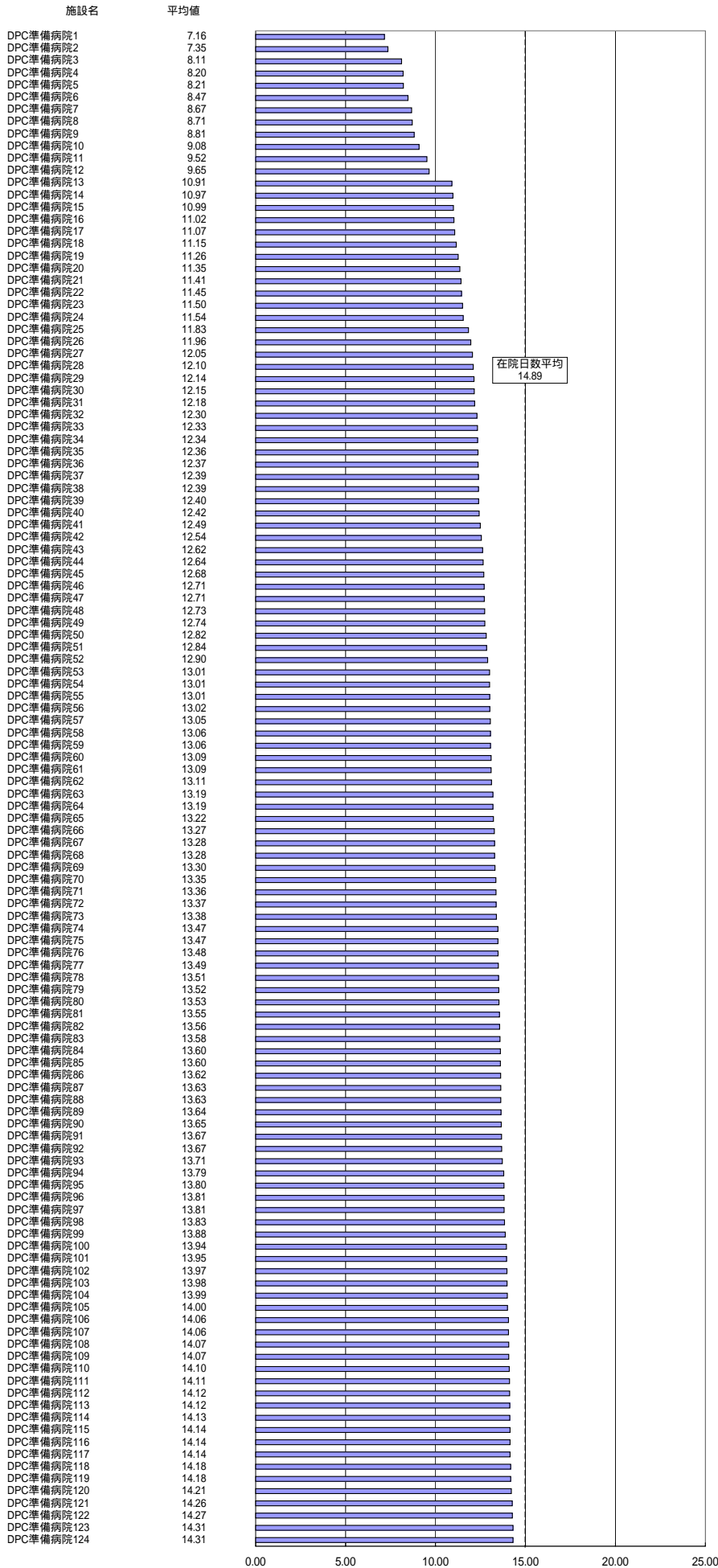
在院日数の状況 (平成18年 平成18年度DPC対象病院)




在院日数の状況 (平成18年 平成18年度DPC対象病院)




在院日数の状況 (平成18年 DPC準備病院)



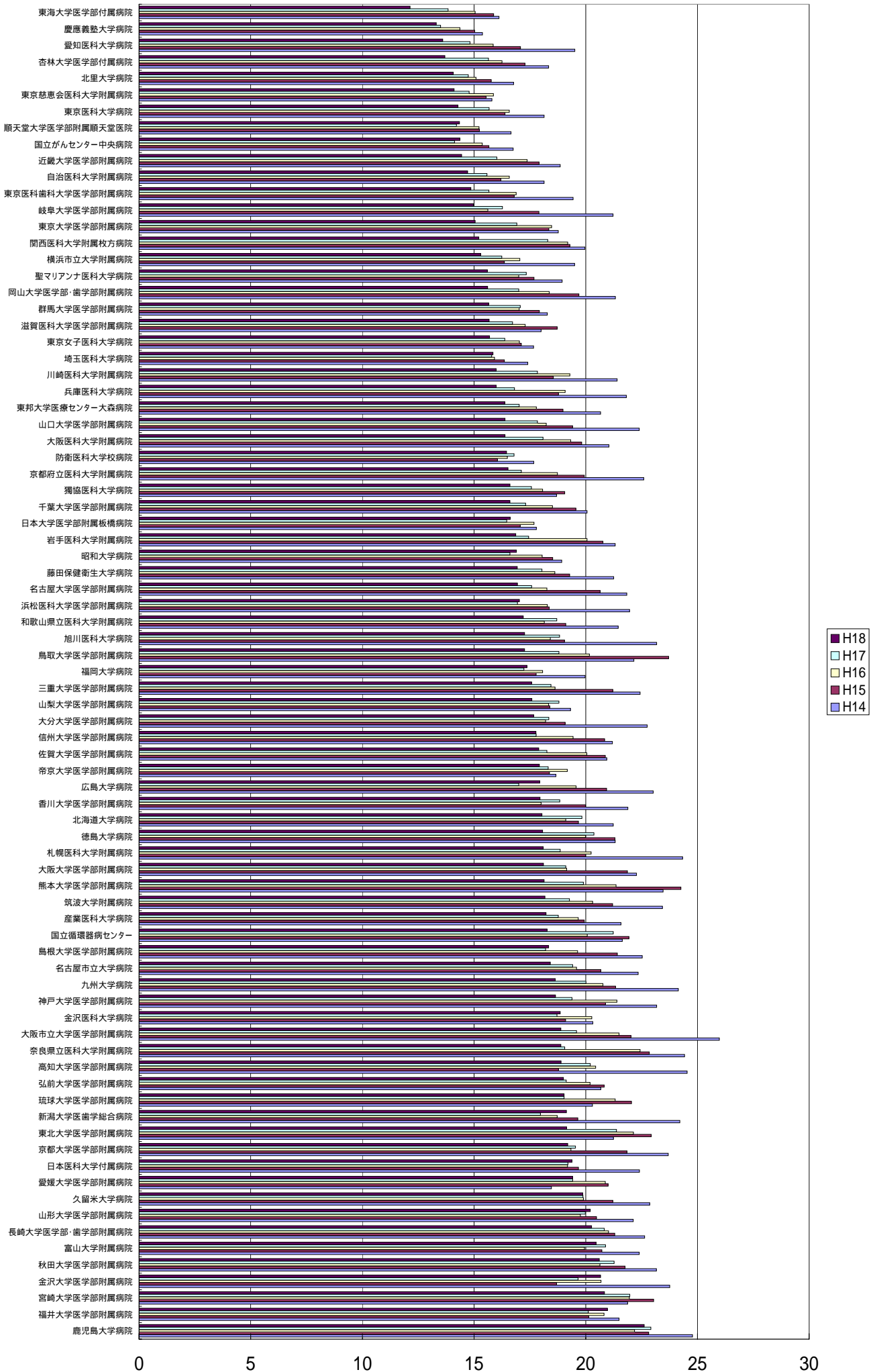
在院日数の状況 (平成18年 DPC準備病院)



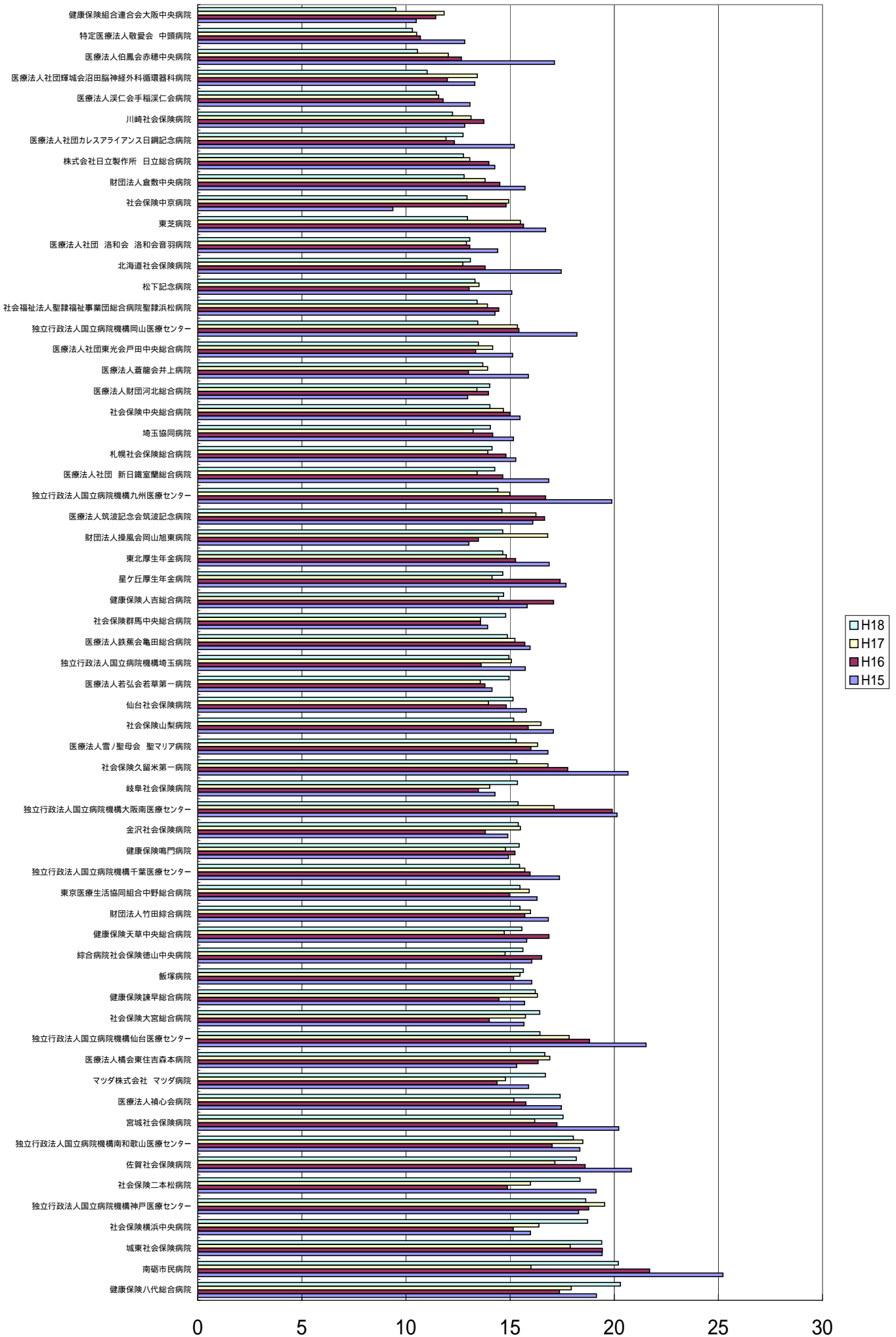
在院日数の状況 (平成18年 DPC準備病院)



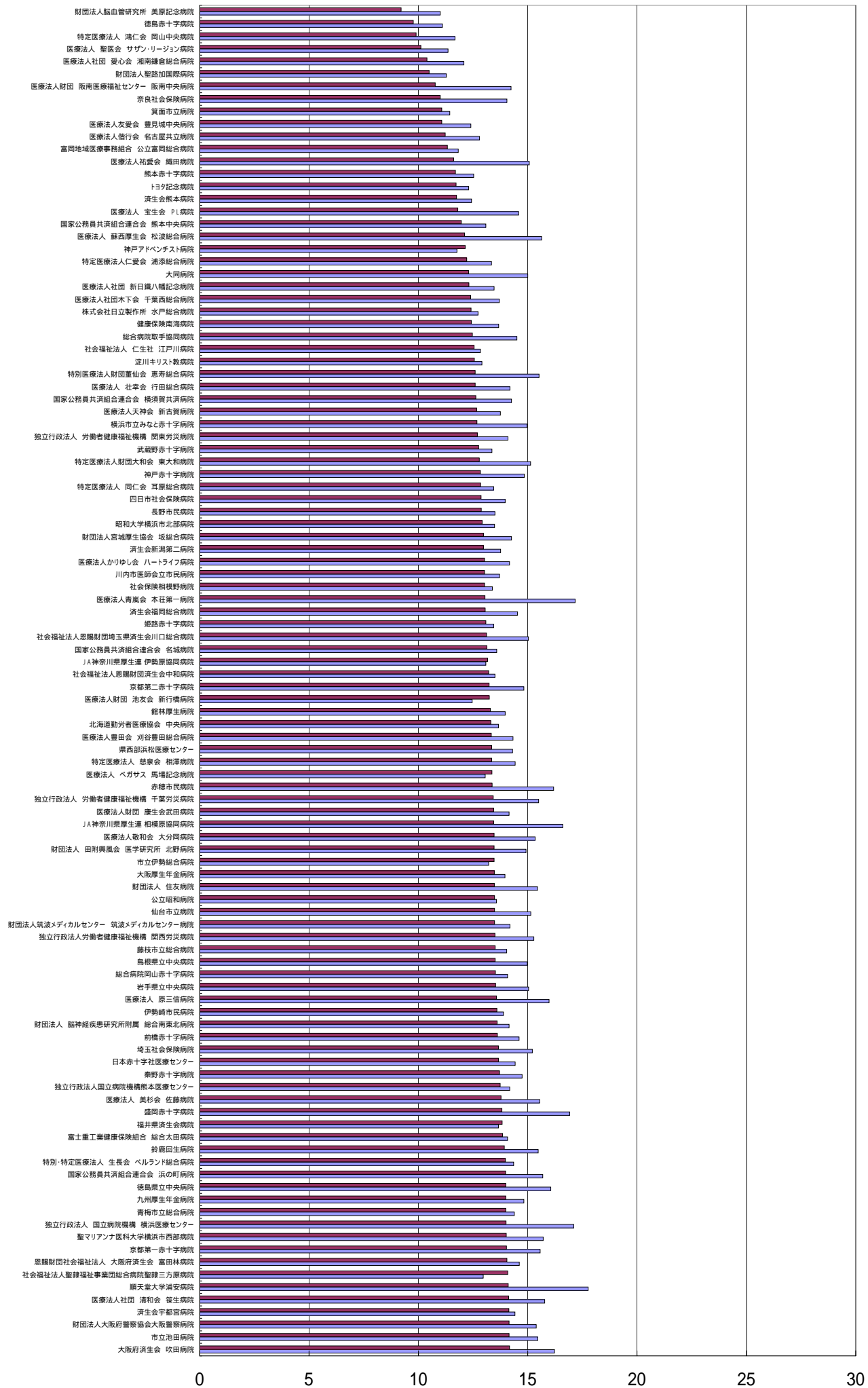
平成15年度DPC対象病院の在院日数の年次推移



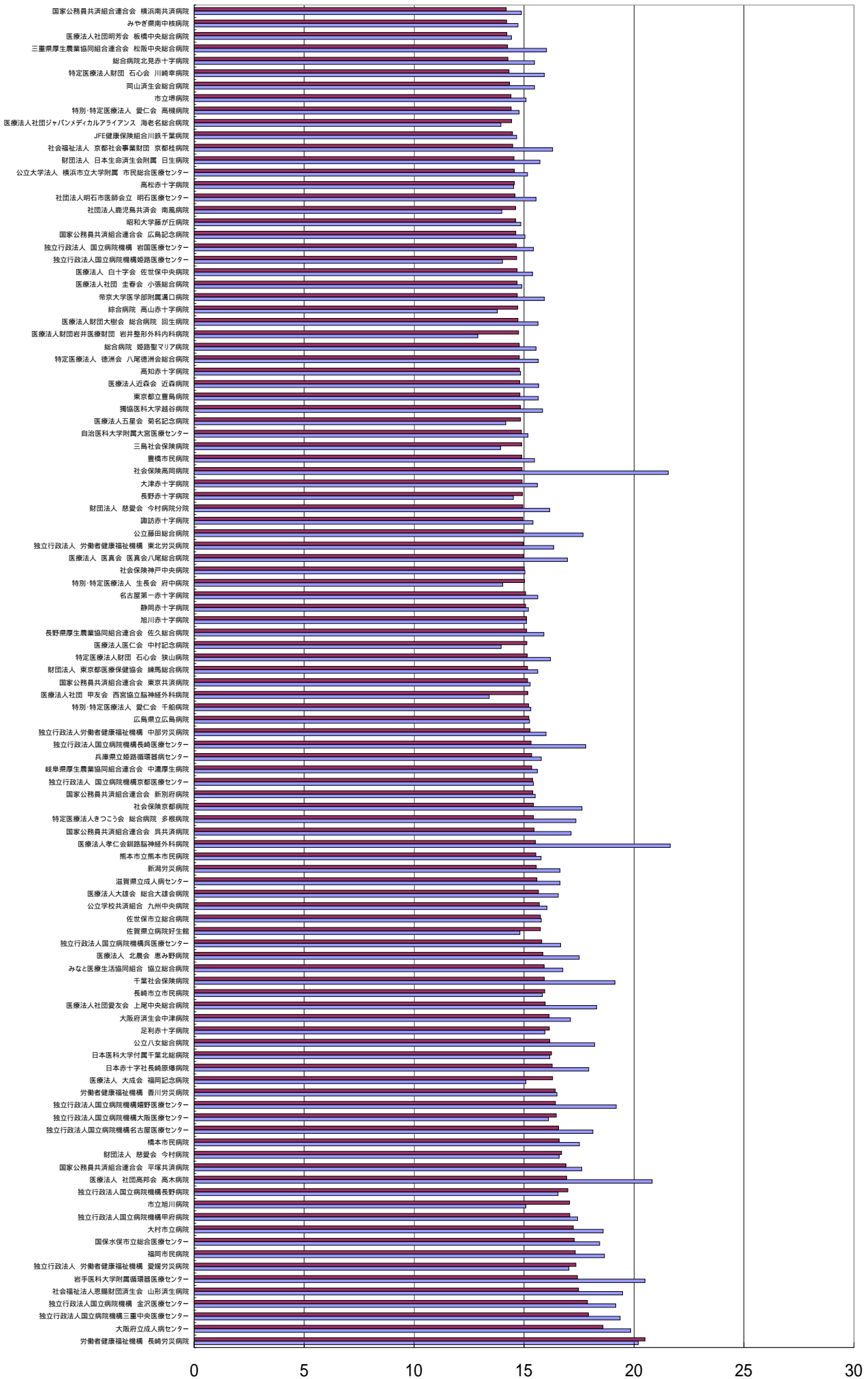
平成16年度DPC対象病院の在院日数の年次推移



平成18年度DPC対象病院の在院日数の年次推移



平成18年度DPC対象病院の在院日数の年次推移



■ H18
■ H17

施設名	平成17年					平成18年				
	度数	平均値	変動係数	パーセンタイル		度数	平均値	変動係数	パーセンタイル	
				最小値	75				最小値	75
医療法人 北農会 恵み野病院	454	17.51	1.09	2	5.00	503	15.85	1.06	2	5.00
埼玉社会保険病院	1349	15.21	1.09	2	5.00	1000	10.00	1.13	2	5.00
JFE健康保険組合 川越千葉病院	1068	14.66	1.09	2	5.00	139	15.65	1.05	2	5.00
千葉社会保険病院	505	19.13	1.08	2	5.00	132	10.56	1.12	2	5.00
福井県厚生農業協同組合連合会 佐久総合病院	1573	13.66	1.14	2	5.00	1776	13.83	1.16	2	5.00
三井物産会館病院	1893	15.90	1.21	2	5.00	140	19.24	1.13	2	4.00
三井物産会館病院	519	13.93	1.23	2	3.00	458	14.88	1.22	2	4.00
三井物産会館病院	285	16.35	1.11	2	3.00	681	15.65	1.15	2	4.00
医療法人 大成会 総合大健会病院	1781	12.29	1.20	2	4.00	1937	11.72	1.23	2	4.00
三井物産会館病院	952	17.63	1.06	2	5.00	944	15.42	1.05	2	5.00
三井物産会館病院	1634	14.98	1.11	2	5.00	128	18.52	1.35	2	5.00
三井物産会館病院	829	15.08	1.18	2	3.00	446	16.30	1.27	2	3.00
三井物産会館病院	1829	14.18	1.01	2	4.00	1834	13.74	0.99	2	5.00
三井物産会館病院	1812	15.11	1.18	2	4.00	1748	15.51	1.12	2	4.00
三井物産会館病院	203	21.65	0.97	2	8.00	229	15.11	0.88	2	7.00
三井物産会館病院	1559	15.48	1.12	2	5.00	1576	14.27	1.13	2	5.00
三井物産会館病院	2316	15.04	1.13	2	5.00	2505	13.57	1.11	2	4.00
三井物産会館病院	200	20.50	0.71	2	8.00	328	17.42	0.92	2	6.00
三井物産会館病院	1033	14.25	1.13	2	5.00	867	12.97	1.22	2	4.00
三井物産会館病院	609	14.72	1.04	2	4.00	869	14.20	1.10	2	4.00
三井物産会館病院	1435	15.74	1.14	2	3.00	1642	13.48	1.17	2	3.00
三井物産会館病院	418	17.17	1.12	2	4.00	495	13.04	1.18	2	3.00
三井物産会館病院	689	17.68	1.02	2	6.00	620	14.95	1.18	2	5.00
三井物産会館病院	1254	14.19	1.21	2	4.00	1309	13.48	1.18	2	4.00
三井物産会館病院	665	12.73	1.20	2	4.00	636	12.41	1.32	2	4.00
三井物産会館病院	1481	15.95	1.17	2	5.00	1476	16.15	1.13	2	5.00
三井物産会館病院	2192	14.41	1.04	2	6.00	2327	14.13	1.00	2	6.00
三井物産会館病院	1830	14.60	1.13	2	4.00	228	21.13	1.21	2	4.00
三井物産会館病院	1339	11.00	1.11	2	4.00	137	9.20	0.89	2	4.00
三井物産会館病院	1758	13.89	1.13	2	4.00	1699	13.59	1.18	2	4.00
三井物産会館病院	1332	11.82	1.10	2	4.00	1354	11.32	1.00	2	4.00
三井物産会館病院	1349	15.03	1.11	2	5.00	1441	13.11	1.09	2	4.00
三井物産会館病院	1423	18.30	1.12	1	5.00	1556	15.97	1.08	2	6.00
三井物産会館病院	4041	16.20	1.16	2	4.00	1086	15.74	1.13	2	4.00
三井物産会館病院	349	14.19	1.18	2	4.00	457	12.60	1.19	2	4.00
三井物産会館病院	1482	13.70	1.20	2	4.00	1609	12.39	1.32	2	3.00
三井物産会館病院	1846	11.28	1.31	2	3.00	2055	10.49	1.37	2	3.00
三井物産会館病院	2254	14.43	1.16	2	5.00	2093	13.66	1.12	2	4.00
三井物産会館病院	1334	14.42	1.16	2	5.00	1340	14.22	1.12	2	4.00
三井物産会館病院	473	15.62	1.20	2	4.00	468	15.16	1.17	2	4.00
三井物産会館病院	179	12.90	0.93	2	6.00	214	14.75	0.99	2	6.00
三井物産会館病院	1677	14.38	1.16	2	4.00	1747	14.00	1.16	2	4.00
三井物産会館病院	2293	13.36	1.19	2	4.00	2456	12.75	1.16	2	4.00
三井物産会館病院	608	15.13	1.08	2	5.00	962	12.76	0.99	2	4.00
三井物産会館病院	714	4.17	1.23	2	3.00	719	14.85	1.22	2	3.00
三井物産会館病院	1914	12.08	1.33	2	3.00	2289	10.39	1.42	2	2.00
三井物産会館病院	1362	16.60	1.11	2	5.00	1004	13.44	1.11	2	5.00
三井物産会館病院	1106	13.08	1.08	2	4.00	1111	10.99	1.09	2	4.00
三井物産会館病院	1076	13.95	1.12	2	4.00	1085	14.44	1.28	2	4.00
三井物産会館病院	642	15.92	1.28	2	4.00	756	14.32	1.20	2	3.00
三井物産会館病院	1368	13.76	1.17	2	4.00	1440	12.96	1.18	2	4.00
三井物産会館病院	314	21.55	1.29	2	3.00	302	14.91	1.54	2	2.00
三井物産会館病院	695	15.52	1.18	2	4.00	748	12.59	1.35	2	3.00
三井物産会館病院	338	17.43	1.10	1	6.00	327	17.06	1.03	2	5.00
三井物産会館病院	1656	14.42	1.15	2	4.00	1840	13.36	1.10	2	3.00
三井物産会館病院	987	16.55	1.15	2	4.00	880	16.98	1.22	2	4.00
三井物産会館病院	1010	15.60	1.17	2	4.00	1073	15.35	1.17	2	4.00
三井物産会館病院	1044	15.64	1.10	2	4.00	1148	12.10	1.10	2	4.00
三井物産会館病院	1093	13.78	1.25	2	4.00	1098	14.72	1.15	2	4.00
三井物産会館病院	2263	12.96	1.18	2	4.00	2427	14.09	1.25	2	3.00
三井物産会館病院	693	12.80	1.31	2	3.00	694	11.23	1.16	2	3.00
三井物産会館病院	1560	16.00	1.06	2	4.00	1776	15.26	1.10	2	4.00
三井物産会館病院	1910	18.13	1.00	2	6.00	1998	16.56	1.02	2	5.00
三井物産会館病院	562	13.97	1.15	2	6.00	663	12.86	1.23	2	4.00
三井物産会館病院	1351	16.02	1.18	2	5.00	1435	14.24	1.16	2	4.00
三井物産会館病院	1068	19.37	1.11	2	5.00	1168	17.92	1.07	2	5.25
三井物産会館病院	2072	15.60	1.11	2	5.00	2075	14.91	1.08	2	5.00
三井物産会館病院	1158	16.63	1.01	2	6.00	1234	15.59	1.15	2	5.00
三井物産会館病院	961	14.14	1.35	2	6.00	953	13.44	1.34	2	2.00
三井物産会館病院	1906	15.56	1.18	2	5.00	2139	14.03	1.21	2	4.00
三井物産会館病院	1704	15.42	1.13	2	5.00	1678	15.39	1.10	2	5.00
三井物産会館病院	1105	13.44	1.07	2	5.00	1111	12.85	1.06	2	4.00
三井物産会館病院	1705	14.35	1.15	2	4.00	1628	13.97	1.23	2	4.00
三井物産会館病院	589	13.05	1.18	2	3.50	629	13.36	1.21	2	3.00
三井物産会館病院	1114	14.03	1.10	2	4.00	1069	15.02	1.11	2	4.00
三井物産会館病院	1614	14.77	1.23	1	4.00	1664	14.42	1.23	2	4.00
三井物産会館病院	852	15.30	1.13	2	5.00	951	15.21	1.15	2	5.00
三井物産会館病院	1830	15.38	1.04	2	5.00	2026	14.15	1.00	2	5.00
三井物産会館病院	443	15.55	1.05	2	4.00	503	13.77	1.23	2	3.00
三井物産会館病院	1738	12.91	1.08	2	4.00	1791	12.56	1.10	2	4.00
三井物産会館病院	1335	15.45	1.17	2	5.00	1443	13.47	1.14	2	4.00
三井物産会館病院	2202	14.92	1.09	2	5.00	2538	13.46	1.10	2	5.00

平成18年度DPC対象病院の在院日数の状況

施設名	平成17年					平成18年				
	度数	平均値	変動係数	最小値	最大値	度数	平均値	変動係数	最小値	最大値
医療法人財団 阪南医療福祉センター 阪南中央病院	830	14.24	1.18	2	114	815	10.77	0.96	2	75
医療法人 宝生会 PL病院	933	14.59	1.24	2	122	1020	11.81	1.16	2	116
恵愛財団社会福祉法人 大坂府済生会 豊田林病院	777	14.62	1.14	2	135	1018	14.79	1.15	2	123
特定医療法人 徳洲会 八尾徳洲会総合病院	937	15.64	1.15	1	139	1018	14.79	1.15	2	123
大阪府済生会中津病院	1851	13.96	1.17	2	136	1907	13.47	1.10	1	150
大阪府済生会吹田病院	1557	17.11	1.04	2	135	1614	16.14	1.05	2	121
大塚病舎生会 吹田病院	1501	16.22	1.14	2	142	1607	14.16	1.11	2	136
真田立血病院	613	11.43	1.09	2	120	873	11.06	1.10	2	94
市立油井病院	1138	15.46	1.11	2	137	1289	14.15	1.06	2	115
独立行政法人国立病院機構大坂医療センター	2048	16.11	1.05	1	132	1930	16.47	1.03	2	125
社団法人明石市医師会立 明石医療センター	777	15.55	1.04	2	121	804	14.58	1.04	2	120
神戸アパースト病院	251	11.76	1.13	2	98	251	12.14	0.98	2	73
独立行政法人国立病院機構丹波医療センター	1544	14.02	1.26	2	145	1440	14.66	1.22	2	121
奈良社会福祉法人 聖徳財団済生会中和病院	668	14.05	1.31	2	120	815	11.00	1.24	2	130
奈良社会福祉法人 徳仁会 岡山中野病院	923	13.50	1.25	2	135	893	13.21	1.28	2	126
特定医療法人 丸善 山形中央病院	670	11.67	1.13	2	110	660	9.89	1.07	2	110
広島県立広島病院	1873	15.25	1.08	2	138	1884	15.22	1.03	2	113
国家公務員共済組合連合会 広島記念病院	710	15.04	0.97	2	97	706	14.62	1.14	2	120
独立行政法人 徳島県立徳島中央病院	1712	16.66	1.03	2	133	1902	15.80	1.00	2	128
徳島県立中央病院	1230	16.06	1.09	2	123	1369	13.98	1.13	2	125
徳島赤十字病院	1873	11.10	1.21	2	114	2107	9.76	1.12	2	107
徳島赤十字病院	637	15.64	1.20	2	118	668	14.72	1.21	2	119
医療法人財団 大塚会 総合病院 回生病院	1460	14.52	1.13	2	126	1460	14.56	1.29	2	132
高松赤十字病院	1144	15.66	0.99	2	122	1254	14.80	1.03	2	126
医療法人 原三信病院	1058	15.98	1.20	2	137	1125	13.57	1.18	2	130
国家公務員共済組合連合会 浜の町病院	1274	15.69	1.10	2	136	1457	13.99	0.99	2	128
済生会福徳総合病院	1398	14.53	0.93	2	104	1422	13.05	1.02	2	121
公立香取共済組合 九州中央病院	1131	16.04	1.00	2	148	1256	15.69	1.02	2	141
医療法人 大和会 新吉野病院	852	13.75	1.14	2	127	962	12.67	1.07	2	113
医療法人 社団 新白礁八幡記念病院	1390	13.46	1.03	2	122	1546	12.31	1.01	2	100
九州厚生年金病院	2055	14.82	0.94	2	110	1973	13.99	0.96	2	139
医療法人財団 池谷会 新行橋病院	642	12.45	1.06	2	104	662	13.24	1.24	2	128
医療法人 海嘉会 高田病院	367	15.07	1.17	2	106	447	11.61	1.12	2	93
独立行政法人国立病院機構西宮医療センター	1577	14.81	1.10	2	141	1515	15.75	1.08	2	132
佐賀県立病院好生館	1042	19.19	1.07	2	125	1147	16.43	1.07	2	125
医療法人 白十字会 佐世保中央病院	833	15.39	1.14	2	140	828	14.69	1.12	2	120
大村市立病院	619	18.59	1.17	2	152	581	17.24	1.14	2	111
女世保市立総合病院	2699	15.78	1.07	2	137	1720	15.74	1.06	2	141
熊本赤十字病院	1075	12.53	1.14	2	125	2359	11.69	1.15	2	131
熊本赤十字病院	1637	15.78	1.09	2	125	1649	15.53	1.10	2	135
国家公務員共済組合連合会 熊本中央病院	1424	13.08	0.96	2	91	1438	11.96	0.92	2	110
独立行政法人国立病院機構佐賀医療センター	770	18.44	1.04	2	138	767	17.26	1.06	2	144
厚生年金組合病院	1822	12.43	0.94	2	112	1953	11.76	0.91	2	130
医療法人 新和会 大分病院	638	16.34	1.23	2	121	695	13.46	1.22	2	120
医療法人 佐賀会 新別府病院	778	15.51	1.00	2	122	816	15.39	1.06	2	135
国家公務員共済組合連合会 新別府病院	688	13.66	1.21	2	122	617	12.41	1.28	2	120
健康保険海陽病院	1206	13.99	1.13	2	114	1085	14.61	1.02	2	106
社団法人 藤野共済会 南風病院	417	16.17	1.25	2	135	439	14.94	1.16	2	135
財団法人 藤野共済会 今村病院	563	16.59	1.15	2	136	559	16.70	1.26	2	135
財団法人 藤野共済会 今村病院	308	13.70	0.99	2	89	405	13.02	1.05	2	109
特定医療法人 仁愛会 浦添総合病院	1301	13.34	1.09	2	120	1298	12.21	1.16	2	135
医療法人 友愛会 豊島中央病院	1387	12.40	1.06	2	102	1641	11.06	1.12	2	104
医療法人 八尾心会 パートナ病院	1007	14.16	1.15	2	127	1057	13.02	1.17	2	131
医療法人 八尾心会 中村記念病院	418	13.96	1.20	2	108	567	15.13	1.09	2	112
北海道労働者医療協会 中央病院	1009	13.66	1.07	2	113	994	13.31	1.13	2	134
市立旭川病院	1452	15.08	1.02	2	134	1310	17.07	1.00	2	123
盛岡赤十字病院	1228	16.92	1.10	2	131	1366	13.82	1.02	2	110
独立行政法人 労働者健康福祉機構 東北労災病院	1244	16.35	1.10	2	142	1367	14.96	1.10	2	128
社団法人 熊鷹財団済生会 山形済生病院	1741	19.48	1.01	2	133	1265	17.48	1.06	2	136
財団法人 藤野共済会 研究所付属 総合南東北病院	1587	14.15	1.12	2	109	1798	13.60	1.14	2	137
総合病院 財団 協同病院	1311	14.51	1.11	2	138	1558	12.46	1.13	2	111
衛生事業健康保険組合 総合太田病院	1203	14.08	1.20	2	132	1145	13.85	1.27	2	120
豊林厚生病院	1021	13.97	1.19	2	127	1062	13.29	1.20	2	129
自治医科大学附属大宮医療センター	1261	15.84	0.90	2	110	1500	14.88	0.98	2	126
徳島医科大学総合病院	2110	15.84	1.06	2	140	2202	14.84	1.13	2	134
独立行政法人 労働者健康福祉機構 千葉労災病院	1238	17.49	1.02	2	147	1412	13.42	1.11	2	143
千葉聖文堂浦安病院	1794	15.76	1.02	2	129	2203	14.11	1.11	2	137
医療法人 社団 豊春会 小岩総合病院	753	14.90	1.09	2	113	873	14.69	1.25	2	146
日本医療大学付属 千葉北総病院	1618	16.17	1.12	2	134	1653	16.25	1.15	2	141
国家公務員共済組合連合会 東京共済病院	871	15.27	1.19	2	137	921	15.16	1.22	2	139
茨城県立病院	948	15.64	1.17	2	137	1077	12.55	1.18	2	129
社会福祉法人 仁生社 江戸川病院	751	12.83	1.03	2	99	1007	12.55	1.15	2	103
公立昭和病院	1670	13.57	1.14	2	125	1603	13.48	1.17	2	110
公立大学法人 横浜市立大学附属 市民総合医療センター	2100	15.16	1.07	2	132	2248	14.55	1.07	2	137
国家公務員共済組合連合会 横浜南共済病院	1825	14.88	1.21	2	138	1876	14.19	1.23	2	124
国家公務員共済組合連合会 横浜北共済病院	2358	14.26	1.09	2	125	2446	12.63	1.10	2	141
国家公務員共済組合連合会 平塚共済病院	1328	17.63	1.11	2	129	1373	16.90	1.13	2	144
社会福祉相模野病院	382	13.38	1.29	2	127	433	13.03	1.16	2	91
豊島赤十字病院	911	14.74	1.19	2	132	996	13.71	1.12	2	114
マリアンナ医療大学横浜市西部病院	1337	15.71	1.15	2	122	1570	14.01	1.18	2	121
昭和大学横浜外埠病院	2011	14.85	1.14	2	141	2078	14.61	1.15	2	132
昭和三十九年 昭和三十九年	1921	13.48	1.15	2	127	2075	12.91	1.24	1	144

施設名	平成17年					平成18年										
	度数	平均値	変動係数	パーセンタイル			度数	平均値	変動係数	パーセンタイル						
				最小値	50	75				最小値	50	75				
最大値	最大値	最大値	最大値	最大値	最大値	最大値	最大値	最大値	最大値	最大値	最大値					
独立行政法人労働者健康福祉機構 関東労災病院	1941	14.09	1.18	2	4,000	8,000	16,000	140	2009	12.69	1.24	2	3,000	8,000	15,000	128
帝京大学医学部附属豊田病院	1009	15.92	1.21	1	5,000	9,000	17,000	113	1067	14.69	1.16	2	5,000	9,000	16,000	123
独立行政法人国立病院機構 横浜医療センター	1474	14.97	1.25	2	4,000	8,000	17,000	142	1953	12.66	1.17	2	4,000	8,000	15,000	110
独立行政法人国立病院機構 横浜医療センター	1140	17.11	1.12	2	5,000	10,000	21,000	130	1228	14.01	1.11	2	5,000	9,000	16,75	130
新潟労災病院	860	16.63	0.99	2	6,000	12,000	21,000	119	917	15.56	1.01	2	5,000	10,000	19,000	117
独立行政法人国立病院機構 金沢医療センター	1435	19.18	1.13	2	5,000	11,000	25,000	132	1522	17.86	1.16	2	4,000	10,000	23,000	131
長野赤十字病院	1990	14.51	1.21	2	4,000	8,000	17,000	141	2019	14.92	1.20	2	4,000	8,000	17,000	134
長野赤十字病院	1038	13.50	1.21	2	4,000	8,000	16,000	119	966	12.87	1.23	2	4,000	8,000	15,000	150
長野赤十字病院	1290	15.40	1.22	2	4,000	8,000	19,000	144	1293	14.95	1.22	2	4,000	8,000	18,000	136
静岡赤十字病院	1613	15.20	1.16	2	4,000	9,000	17,000	144	1640	15.07	1.13	2	5,000	9,000	17,000	131
静岡赤十字病院	1798	14.04	1.13	2	4,750	9,000	16,250	125	1668	13.51	1.16	2	4,250	8,000	15,000	117
聖徳部法医療センター	1904	14.31	1.22	2	4,000	8,000	17,000	124	2136	13.35	1.23	2	4,000	8,000	16,000	136
聖徳部法赤十字病院	2523	15.63	1.14	2	4,000	10,000	19,000	126	2544	15.07	1.16	2	4,000	9,000	18,000	134
国家公務員共済組合 名城病院	1066	13.58	1.16	2	3,000	7,000	18,000	117	1095	13.14	1.17	2	3,000	8,000	17,000	127
みなと医療生活協同組合 協立総合病院	1134	16.76	1.10	2	5,000	10,000	20,000	123	1174	15.91	1.12	2	5,000	10,000	19,000	124
大田病院	927	15.00	1.19	2	5,000	8,000	17,000	120	965	12.29	1.17	2	4,000	7,000	13,000	122
豊橋市民病院	2434	15.47	1.15	2	5,000	9,000	18,000	134	2633	14.89	1.17	2	5,000	9,000	17,000	140
医療法人 豊田会 刈谷田総合病院	1892	14.32	1.27	1	4,000	8,000	15,000	144	2096	13.33	1.27	1	4,000	8,000	15,000	136
愛知労災病院	902	15.48	1.14	2	5,000	9,000	17,250	147	846	13.92	1.17	2	4,000	9,000	16,000	120
独立行政法人国立病院機構 京都市病院	1032	13.21	1.11	2	3,000	8,000	16,000	109	992	13.46	1.18	2	3,000	8,000	16,000	125
京都第一赤十字病院	1382	16.30	1.08	2	4,000	10,000	21,000	120	1565	14.48	1.12	2	4,000	9,000	18,000	118
財団法人 日本生命済生会附属 日生病院	1880	14.82	1.18	2	4,000	8,000	18,000	135	2166	13.23	1.25	1	4,000	8,000	15,000	143
特定医療法人きつこう会 総合病院 多岐病院	838	15.72	1.07	2	5,000	10,000	19,000	127	936	14.54	1.17	2	5,000	9,000	17,000	126
医療法人 医真会 総合病院	896	17.36	1.10	2	5,000	11,000	22,000	117	907	15.43	1.05	2	5,000	10,000	20,000	131
大阪府立成人病センター	768	16.97	1.20	2	4,000	9,000	21,000	117	805	14.97	1.25	2	4,000	8,000	17,000	120
大阪府立成人病センター	1329	19.84	0.92	2	7,000	15,000	28,000	129	1391	18.58	0.92	2	8,000	14,000	22,000	130
市立野洲病院	1559	15.09	1.13	2	5,000	10,000	18,000	123	1467	14.40	1.12	2	5,000	9,000	16,000	115
医療法人社団 甲友会 西宮協立脳神経外科病院	373	13.42	0.98	2	5,000	9,000	16,000	103	465	15.17	0.98	2	4,000	10,000	21,000	92
医療法人社団 清和会 被生病院	477	15.78	1.01	2	5,000	10,000	20,000	112	463	14.12	1.05	2	4,000	10,000	17,000	122
独立行政法人労働者健康福祉機構 関西労災病院	1935	15.28	1.15	2	4,000	9,000	19,000	143	2050	13.50	1.16	2	4,000	8,000	16,000	128
総合病院 柏原聖マリア病院	850	15.55	1.09	2	5,000	9,000	19,000	120	900	14.76	1.17	2	5,000	9,000	16,000	120
独立行政法人労働者健康福祉機構 岩国医療センター	865	15.79	0.96	2	5,000	11,000	21,000	112	853	15.34	0.88	2	6,000	12,000	20,500	99
独立行政法人労働者健康福祉機構 香川労災病院	1802	13.44	1.15	2	4,000	8,000	16,000	123	1932	13.09	1.10	2	4,000	8,000	17,000	116
独立行政法人労働者健康福祉機構 愛媛労災病院	1096	16.18	1.15	2	4,000	10,000	19,000	127	1203	13.37	1.17	2	3,000	8,000	16,000	146
社会保険神戸中央病院	909	15.04	1.11	2	5,000	9,000	19,000	129	901	15.01	1.22	2	5,000	9,000	17,000	129
神戸赤十字病院	744	14.84	1.18	2	4,000	9,000	18,000	118	916	12.83	1.17	2	4,000	8,000	16,000	126
熊本市民病院	513	17.51	1.06	2	5,000	10,000	24,000	96	672	16.59	1.12	2	5,000	9,000	22,000	124
岡山済生会総合病院	1910	15.48	1.13	2	4,000	9,000	18,000	129	2050	14.33	1.16	2	5,000	9,000	16,250	133
総合病院 岡山赤十字病院	1723	14.08	1.20	2	4,000	8,000	16,000	141	1603	13.52	1.18	2	4,000	8,000	15,000	123
国家公務員共済組合 呉市医療センター	1151	17.14	1.09	2	6,000	11,000	21,000	127	1169	15.46	1.07	2	5,000	10,000	19,000	121
独立行政法人国立病院機構 岩国医療センター	1560	15.43	1.10	2	5,000	9,000	18,000	122	1771	14.65	1.15	2	4,000	9,000	17,000	130
労働者健康福祉機構 香川労災病院	1237	16.50	1.05	2	5,000	10,000	21,000	117	1253	16.42	1.12	2	6,000	10,000	20,000	144
独立行政法人労働者健康福祉機構 愛媛労災病院	775	17.05	1.14	2	5,000	11,000	20,000	143	660	17.35	1.08	2	5,000	11,000	22,000	114
香川赤十字病院	1186	14.84	1.03	2	5,000	10,000	19,000	147	1278	14.80	1.32	2	4,000	9,000	16,000	132
福岡市民病院	514	18.66	0.91	2	5,000	14,000	28,000	103	579	17.32	0.82	2	6,000	15,000	24,000	84
公立八支総合病院	813	18.21	1.00	2	7,000	12,000	23,000	124	1068	16.17	1.07	2	6,000	10,000	20,750	128
医療法人 社団高井会 高木病院	572	20.82	1.11	2	5,000	12,000	27,000	121	713	16.94	1.17	2	3,000	10,000	21,000	135
独立行政法人国立病院機構 長崎医療センター	1757	17.81	0.99	2	6,000	12,000	23,000	125	1990	15.32	1.01	2	8,000	10,000	19,000	126
労働者健康福祉機構 豊崎労災病院	835	20.19	0.94	2	8,000	15,000	27,000	132	822	20.50	0.94	2	8,000	14,000	26,000	138
長崎市民病院	1176	15.83	1.05	2	5,000	10,000	19,000	115	1231	15.94	1.05	2	5,000	10,000	20,000	128
日本赤十字社豊前厚生病院	1061	17.94	0.94	2	7,000	13,000	23,000	131	1029	16.28	0.92	2	6,000	12,000	21,000	122
医療法人 聖医会 サザン・リサーチン病院	266	11.36	1.07	2	2,000	8,000	15,250	62	220	10.11	1.00	2	2,000	7,000	15,000	60
平成18年度DPC対象病院全体	261496	15.08	1.13	1	5,000	9,000	18,000	152	276157	14.12	1.14	1	4,000	9,000	17,000	150

施設名	床数	平均在院日数	変動係数	平成19年度				
				最小値	25	50	75	最大値
DPC準備病院1	306	7.16	1.12	2	3.00	5.00	9.00	81
DPC準備病院2	428	7.35	0.86	2	5.00	6.00	8.00	101
DPC準備病院3	453	8.11	1.37	2	2.00	3.00	11.00	89
DPC準備病院4	122	8.20	1.47	2	3.00	3.00	10.25	109
DPC準備病院5	894	8.21	1.10	2	3.00	6.00	9.00	95
DPC準備病院6	371	8.47	1.02	2	7.00	7.00	8.00	109
DPC準備病院7	373	8.67	2.01	2	2.00	2.00	7.00	143
DPC準備病院8	756	8.71	1.59	2	3.00	5.00	8.00	133
DPC準備病院9	108	8.81	1.18	2	2.25	5.00	13.00	80
DPC準備病院10	491	9.08	1.43	2	3.00	8.00	9.00	89
DPC準備病院11	407	9.52	1.10	2	4.00	6.00	10.00	84
DPC準備病院12	93	9.65	1.85	2	2.00	2.00	9.00	125
DPC準備病院13	292	10.91	1.20	2	2.00	3.00	15.00	125
DPC準備病院14	32	10.97	1.20	2	2.00	3.00	15.00	125
DPC準備病院15	41	10.99	1.29	2	3.00	6.00	12.00	92
DPC準備病院16	705	11.02	1.32	2	4.00	7.00	10.00	128
DPC準備病院17	320	11.07	1.06	2	3.00	6.00	16.75	70
DPC準備病院18	647	11.15	1.28	2	2.00	6.00	13.00	108
DPC準備病院19	360	11.26	1.31	2	3.00	7.00	13.00	120
DPC準備病院20	305	11.35	1.07	2	4.00	8.00	13.00	90
DPC準備病院21	627	11.41	1.34	2	3.00	5.00	13.00	121
DPC準備病院22	47	11.45	1.11	2	3.00	7.00	17.00	62
DPC準備病院23	1063	11.50	1.31	2	3.00	7.00	13.00	124
DPC準備病院24	557	11.54	1.17	2	5.00	7.00	13.00	133
DPC準備病院25	139	11.83	1.10	2	4.00	8.00	13.00	101
DPC準備病院26	146	11.96	1.19	2	3.00	7.00	16.00	84
DPC準備病院27	642	12.05	1.14	2	3.00	8.00	15.00	119
DPC準備病院28	783	12.10	1.13	2	4.00	7.00	15.00	118
DPC準備病院29	132	12.14	1.03	2	3.00	8.00	13.00	108
DPC準備病院30	45	12.18	1.22	2	3.00	7.00	15.00	108
DPC準備病院31	573	12.30	1.16	2	3.00	7.00	15.00	135
DPC準備病院32	1107	12.33	1.31	2	4.00	7.00	13.00	118
DPC準備病院33	533	12.34	1.27	2	3.00	6.00	15.00	85
DPC準備病院34	1255	12.36	1.27	2	3.00	7.00	15.00	123
DPC準備病院35	1482	12.37	1.16	2	4.00	7.00	14.00	118
DPC準備病院36	3115	12.39	1.19	2	4.00	8.00	14.00	131
DPC準備病院37	708	12.39	1.23	2	4.00	7.00	13.00	113
DPC準備病院38	1636	12.40	1.25	2	3.00	6.00	14.00	131
DPC準備病院39	441	12.42	1.27	2	3.00	7.00	13.00	111
DPC準備病院40	358	12.49	1.39	2	3.00	6.00	14.00	118
DPC準備病院41	440	12.54	1.16	2	4.00	8.00	14.00	103
DPC準備病院42	148	12.62	1.22	2	4.00	8.00	14.00	102
DPC準備病院43	686	12.64	1.26	2	3.00	7.00	15.00	132
DPC準備病院44	1959	12.68	1.18	2	4.00	7.00	15.00	145
DPC準備病院45	2684	12.71	1.20	2	4.00	7.00	14.00	135
DPC準備病院46	1555	12.73	1.16	2	4.00	8.00	15.00	125
DPC準備病院47	862	12.74	1.24	2	4.00	7.00	15.00	134
DPC準備病院48	1315	12.82	1.16	2	3.00	8.00	16.00	148
DPC準備病院49	223	12.84	1.21	2	3.00	7.00	15.00	90
DPC準備病院50	594	12.90	1.17	2	3.00	7.00	15.00	111
DPC準備病院51	1515	13.01	1.20	2	4.00	8.00	15.00	131
DPC準備病院52	923	13.01	1.20	2	3.00	8.00	15.00	107
DPC準備病院53	1165	13.01	1.15	2	4.00	8.00	15.50	121
DPC準備病院54	131	13.02	1.27	2	4.00	7.00	16.00	95
DPC準備病院55	1493	13.05	1.10	2	5.00	8.00	15.00	128
DPC準備病院56	659	13.06	1.23	2	3.00	8.00	14.00	123
DPC準備病院57	484	13.06	1.00	2	4.00	9.00	17.00	89
DPC準備病院58	1216	13.08	1.14	2	4.00	8.00	16.00	108
DPC準備病院59	1716	13.09	1.14	2	3.00	8.00	16.00	108
DPC準備病院60	1111	13.11	1.03	2	5.00	9.00	16.00	120
DPC準備病院61	2321	13.19	1.03	2	5.00	9.00	16.00	120
DPC準備病院62	1908	13.19	1.08	2	4.00	8.00	16.00	123
DPC準備病院63	863	13.22	1.14	2	4.00	8.00	15.00	99
DPC準備病院64	546	13.27	1.20	2	3.00	7.00	16.00	105
DPC準備病院65	1224	13.28	1.15	2	5.00	8.00	14.00	107
DPC準備病院66	688	13.28	1.30	2	4.00	7.00	15.75	129
DPC準備病院67	1185	13.30	1.17	2	4.00	7.00	16.00	112
DPC準備病院68	1406	13.35	1.21	2	3.00	8.00	16.00	123
DPC準備病院69	591	13.36	1.32	2	2.00	7.00	17.00	122
DPC準備病院70	2146	13.37	1.18	2	4.00	8.00	16.00	127
DPC準備病院71	367	13.38	1.29	2	4.00	8.00	14.00	118
DPC準備病院72	1041	13.47	1.19	2	3.00	8.00	17.00	130
DPC準備病院73	2216	13.47	1.09	2	5.00	8.00	16.00	130
DPC準備病院74	531	13.48	1.10	2	5.00	8.00	17.00	91
DPC準備病院75	1654	13.49	1.14	2	4.00	8.00	16.00	124
DPC準備病院76	1032	13.52	1.13	2	4.00	9.00	16.00	124
DPC準備病院77	324	13.53	1.24	2	3.00	8.00	16.00	99
DPC準備病院78	1051	13.55	1.21	2	5.00	7.00	15.00	129
DPC準備病院79	486	13.56	1.25	2	2.00	8.00	17.00	105
DPC準備病院80	2402	13.58	1.07	2	4.00	8.00	17.00	132
DPC準備病院81	1210	13.60	1.14	2	3.00	8.00	16.25	133
DPC準備病院82	1678	13.60	1.18	2	3.00	8.00	17.00	128
DPC準備病院83	281	13.62	1.13	2	4.00	10.00	16.00	121
DPC準備病院84	724	13.63	1.04	2	4.00	9.00	18.00	132
DPC準備病院85	591	13.63	1.09	2	4.00	9.00	17.00	99
DPC準備病院86	2035	13.64	1.22	2	4.00	8.00	15.00	120
DPC準備病院87	1295	13.65	1.17	2	4.00	8.00	16.00	119
DPC準備病院88	2046	13.67	1.17	2	4.00	9.00	16.00	124
DPC準備病院89	1429	13.67	1.22	2	3.00	8.00	17.00	133
DPC準備病院90	1468	13.77	1.09	2	4.00	8.00	17.00	131
DPC準備病院91	827	13.80	1.07	2	3.00	9.00	19.00	108

施設名	床数	平均在院日数	変動係数	平成19年度			
				最小値	25	50	最大値
DPC準備病院96	367	13.81	1.27	2	2.00	7.00	19.00
DPC準備病院97	215	13.81	0.78	2	5.00	10.00	17.00
DPC準備病院98	2395	13.83	1.09	2	4.00	9.00	16.00
DPC準備病院99	1578	13.88	1.14	1	5.00	8.00	16.00
DPC準備病院100	1202	13.94	1.18	1	4.00	9.00	16.00
DPC準備病院101	409	13.95	1.21	2	4.00	8.00	16.00
DPC準備病院102	1250	13.97	1.19	2	3.75	9.00	16.00
DPC準備病院103	546	13.98	1.19	2	3.00	8.00	16.00
DPC準備病院104	2370	13.99	1.02	2	5.00	10.00	17.00
DPC準備病院105	882	14.00	1.18	2	4.00	8.00	17.00
DPC準備病院106	506	14.06	1.12	2	4.00	8.00	17.00
DPC準備病院107	338	14.06	1.08	2	4.00	10.00	18.00
DPC準備病院108	1407	14.07	1.13	2	4.00	9.00	17.00
DPC準備病院109	1362	14.07	1.13	2	4.00	9.00	17.00
DPC準備病院110	1534	14.10	1.29	2	3.00	8.00	17.00
DPC準備病院111	789	14.11	1.19	2	5.00	8.00	15.00
DPC準備病院112	708	14.12	1.08	2	5.00	10.00	17.00
DPC準備病院113	241	14.12	1.12	2	3.50	10.00	19.50
DPC準備病院114	522	14.13	1.07	2	5.00	10.00	17.00
DPC準備病院115	687	14.14	1.20	2	3.00	8.00	18.00
DPC準備病院116	2990	14.14	1.10	2	5.00	9.00	17.00
DPC準備病院117	783	14.14	1.23	2	4.00	8.00	16.00
DPC準備病院118	382	14.18	1.09	2	4.00	9.00	18.00
DPC準備病院119	2139	14.18	1.11	2	4.00	9.00	18.00
DPC準備病院120	1010	14.21	1.18	2	4.00	8.00	17.00
DPC準備病院121	1695	14.26	1.20	2	4.00	9.00	16.00
DPC準備病院122	448	14.27	1.11	2	3.00	8.00	18.75
DPC準備病院123	391	14.31	1.10	2	3.00	9.00	18.00
DPC準備病院124	513	14.31	1.28	2	2.00	8.00	18.00
DPC準備病院125	478	14.31	1.23	2	3.00	8.00	18.00
DPC準備病院126	1396	14.33	1.29	2	3.00	8.00	18.00
DPC準備病院127	1179	14.34	1.21	2	3.00	8.00	18.00
DPC準備病院128	756	14.37	1.12	2	4.00	10.00	17.00
DPC準備病院129	269	14.38	1.10	2	3.00	10.00	19.00
DPC準備病院130	1724	14.39	1.14	2	4.00	9.00	17.00
DPC準備病院131	493	14.40	1.03	2	4.00	9.00	19.00
DPC準備病院132	293	14.41	1.12	2	3.50	9.00	19.00
DPC準備病院133	811	14.41	1.16	2	5.00	8.00	17.00
DPC準備病院134	2511	14.42	1.07	2	4.00	9.00	18.00
DPC準備病院135	201	14.44	1.16	2	5.00	8.00	17.50
DPC準備病院136	734	14.44	1.20	2	4.00	8.00	17.00
DPC準備病院137	1367	14.45	1.22	2	4.00	8.00	17.00
DPC準備病院138	1222	14.47	1.18	2	3.00	8.00	18.00
DPC準備病院139	1207	14.47	1.10	2	4.00	9.00	18.00
DPC準備病院140	1436	14.48	1.18	2	5.00	9.00	20.00
DPC準備病院141	448	14.48	1.18	2	5.00	9.00	20.00
DPC準備病院142	1936	14.53	1.18	2	5.00	9.00	15.00
DPC準備病院143	1838	14.54	1.09	2	4.00	9.00	18.00
DPC準備病院144	428	14.55	1.09	2	3.25	11.00	18.00
DPC準備病院145	1161	14.56	1.13	1	5.00	9.00	17.00
DPC準備病院146	1114	14.57	1.15	2	5.00	9.00	17.00
DPC準備病院147	1019	14.61	1.23	2	4.00	8.00	17.00
DPC準備病院148	201	14.61	1.01	2	3.00	9.00	20.50
DPC準備病院149	1892	14.62	1.10	2	5.00	9.00	17.00
DPC準備病院150	849	14.62	1.22	2	3.00	8.00	17.00
DPC準備病院151	663	14.63	1.03	2	4.00	10.00	19.00
DPC準備病院152	87	14.63	0.98	2	4.00	10.00	21.00
DPC準備病院153	871	14.64	1.12	2	5.00	9.00	18.00
DPC準備病院154	2055	14.66	1.09	2	5.00	10.00	18.00
DPC準備病院155	1439	14.66	1.10	2	5.00	9.00	18.00
DPC準備病院156	813	14.69	1.20	2	5.00	8.00	16.00
DPC準備病院157	1477	14.70	1.19	2	5.00	9.00	17.00
DPC準備病院158	2654	14.76	1.19	2	5.00	9.00	17.00
DPC準備病院159	830	14.77	1.16	2	4.00	8.00	19.00
DPC準備病院160	1050	14.78	1.14	2	5.00	9.00	17.00
DPC準備病院161	1855	14.79	1.22	2	4.00	8.00	18.00
DPC準備病院162	375	14.80	0.71	2	6.00	16.00	20.00
DPC準備病院163	432	14.80	1.15	2	4.00	9.00	17.00
DPC準備病院164	472	14.80	1.03	2	4.00	10.00	20.00
DPC準備病院165	176	14.81	0.98	2	6.00	11.00	18.00
DPC準備病院166	856	14.81	1.31	2	4.00	7.00	17.00
DPC準備病院167	887	14.83	1.16	2	5.00	9.00	18.00
DPC準備病院168	580	14.83	1.15	2	4.00	8.00	19.00
DPC準備病院169	2661	14.84	1.09	2	4.00	10.00	18.00
DPC準備病院170	1254	14.85	1.17	2	5.00	9.00	17.00
DPC準備病院171	1038	14.85	1.17	2	4.00	9.00	18.00
DPC準備病院172	126	14.85	1.15	2	4.00	8.00	16.75
DPC準備病院173	268	14.85	1.19	2	5.00	9.00	19.00
DPC準備病院174	792	14.88	1.07	2	4.00	9.00	18.00
DPC準備病院175	887	14.89	1.18	2	5.00	8.00	18.00
DPC準備病院176	1257	14.90	1.07	2	5.00	10.00	17.00
DPC準備病院177	1257	14.90	1.07	2	5.00	10.00	17.00
DPC準備病院178	376	14.91	1.17	2	3.00	9.00	19.00
DPC準備病院179	1524	14.93	0.94	2	6.00	10.00	19.00
DPC準備病院180	1050	14.96	1.20	2	5.00	9.00	17.00
DPC準備病院181	691	14.99	1.14	2	5.00	9.00	17.00
DPC準備病院182	1994	14.99	1.16	2	4.00	9.00	18.00
DPC準備病院183	1029	15.00	1.18	2	5.00	9.00	17.00
DPC準備病院184	748	15.01	1.16	2	4.00	8.00	19.00
DPC準備病院185	1580	15.02	1.22	2	3.00	9.00	18.00
DPC準備病院186	1304	15.03	1.19	2	4.00	9.00	18.00
DPC準備病院187	327	15.07	0.75	2	11.00	13.00	16.00
DPC準備病院188	1350	15.08	1.09	2	4.00	8.00	18.00
DPC準備病院189	1411	15.10	1.10	2	3.00	9.00	18.00
DPC準備病院190	618	15.10	1.21	2	4.00	9.00	19.00

施設名	床数	平均値	変動係数	平成19年				
				最小値	25	50	75	最大値
DPC準備病院191	1651	15.10	1.12	2	4.00	10.00	18.00	131
DPC準備病院192	1647	15.12	1.06	2	5.00	9.00	18.00	114
DPC準備病院193	1282	15.15	1.20	2	4.00	8.00	18.00	124
DPC準備病院194	700	15.16	1.14	2	5.00	9.00	18.75	123
DPC準備病院195	1512	15.16	1.15	2	4.00	8.50	19.00	136
DPC準備病院196	309	15.17	1.33	2	3.00	8.00	17.00	122
DPC準備病院197	1974	15.17	1.18	2	4.00	8.00	18.00	126
DPC準備病院198	884	15.17	1.10	2	5.00	9.00	19.00	103
DPC準備病院199	2213	15.17	1.05	2	5.00	10.00	18.00	111
DPC準備病院200	1092	15.17	1.03	2	5.00	10.00	19.00	140
DPC準備病院201	330	15.18	1.26	2	4.00	7.50	17.00	106
DPC準備病院202	910	15.20	1.21	2	4.00	8.00	18.00	122
DPC準備病院203	3018	15.20	1.12	2	5.00	9.00	18.00	124
DPC準備病院204	1049	15.23	1.20	2	4.00	9.00	17.00	129
DPC準備病院205	1533	15.23	1.05	2	4.00	10.00	19.00	111
DPC準備病院207	1666	15.23	1.18	2	4.00	9.00	19.00	119
DPC準備病院208	1666	15.23	1.08	2	5.00	9.00	18.00	128
DPC準備病院209	842	15.24	1.20	2	5.00	9.00	18.00	126
DPC準備病院210	891	15.24	1.10	2	5.00	9.00	19.00	115
DPC準備病院211	526	15.25	1.10	2	4.00	10.00	19.00	115
DPC準備病院212	1324	15.25	1.19	2	4.00	8.00	18.00	135
DPC準備病院213	918	15.26	1.11	2	4.00	10.00	19.00	123
DPC準備病院214	432	15.29	1.04	2	5.00	9.00	19.00	90
DPC準備病院215	1021	15.30	1.05	2	5.00	9.00	19.00	107
DPC準備病院216	275	15.31	1.16	2	5.00	10.00	19.00	115
DPC準備病院217	1251	15.31	1.11	2	6.00	9.00	18.00	142
DPC準備病院218	1731	15.33	1.15	2	4.00	9.00	18.00	118
DPC準備病院219	30	15.34	1.39	2	2.00	12.00	19.00	123
DPC準備病院220	1630	15.38	1.03	2	5.00	9.00	19.25	121
DPC準備病院221	1144	15.43	1.19	2	5.00	9.00	17.00	135
DPC準備病院222	1022	15.45	0.94	2	5.00	12.00	22.00	82
DPC準備病院223	1546	15.47	1.20	2	4.00	9.00	18.00	130
DPC準備病院224	298	15.48	1.10	2	3.00	9.00	21.25	120
DPC準備病院225	699	15.49	1.39	2	4.00	8.00	15.00	148
DPC準備病院226	964	15.49	1.22	2	4.00	9.00	18.00	132
DPC準備病院227	1160	15.51	1.10	2	5.00	10.00	19.00	130
DPC準備病院228	585	15.51	1.11	2	3.00	11.00	20.00	116
DPC準備病院229	489	15.52	1.05	2	5.00	9.00	19.50	106
DPC準備病院230	1831	15.52	1.21	2	4.00	9.00	18.00	150
DPC準備病院231	635	15.53	1.02	2	6.00	11.00	20.00	122
DPC準備病院232	1644	15.56	1.13	2	4.00	9.00	20.00	127
DPC準備病院233	1644	15.56	1.13	2	4.00	9.00	20.00	127
DPC準備病院234	310	15.56	0.99	2	5.00	11.00	19.00	104
DPC準備病院235	1366	15.57	1.15	2	5.00	9.00	18.00	141
DPC準備病院236	137	15.57	1.15	2	5.00	9.00	18.00	141
DPC準備病院237	449	15.58	0.94	2	6.00	11.00	23.00	95
DPC準備病院238	1142	15.59	1.16	2	4.00	9.00	18.50	137
DPC準備病院239	990	15.61	1.10	2	4.00	9.00	20.25	136
DPC準備病院240	852	15.67	1.18	2	4.00	9.00	20.00	130
DPC準備病院241	477	15.68	1.17	2	4.00	10.00	19.00	147
DPC準備病院242	615	15.71	1.10	2	5.00	9.00	19.00	125
DPC準備病院243	506	15.72	1.22	2	3.00	9.00	19.25	119
DPC準備病院244	252	15.75	1.05	2	5.00	10.00	22.00	116
DPC準備病院245	1170	15.75	1.17	2	4.00	9.00	19.00	123
DPC準備病院246	1076	15.81	1.12	2	5.00	9.00	19.00	128
DPC準備病院247	1441	15.81	1.13	2	5.00	10.00	19.00	125
DPC準備病院248	1619	15.82	1.15	2	4.00	9.00	19.00	141
DPC準備病院249	1205	15.87	1.16	2	4.00	9.00	20.00	141
DPC準備病院250	642	15.87	1.14	2	4.00	9.00	21.00	138
DPC準備病院251	972	15.89	1.08	2	5.00	11.00	21.00	106
DPC準備病院252	734	15.92	1.13	2	5.00	10.00	20.25	123
DPC準備病院253	463	15.95	0.99	2	6.00	10.00	20.00	121
DPC準備病院254	221	15.95	1.08	2	5.50	9.00	22.00	107
DPC準備病院255	1218	15.97	1.09	2	5.00	10.00	19.00	144
DPC準備病院256	242	15.98	1.01	2	5.75	12.00	21.00	119
DPC準備病院258	575	15.98	0.97	2	6.00	12.00	21.00	139
DPC準備病院259	1855	15.98	1.16	1	4.00	9.00	21.00	124
DPC準備病院260	996	15.99	1.28	2	3.00	9.00	19.00	135
DPC準備病院261	712	16.00	1.10	2	4.00	9.00	21.00	121
DPC準備病院262	540	16.00	1.23	2	5.00	9.00	18.00	131
DPC準備病院263	1179	16.01	1.15	2	5.00	9.00	20.00	125
DPC準備病院264	487	16.02	1.15	2	5.00	10.00	20.00	124
DPC準備病院265	426	16.05	1.07	2	4.00	10.00	22.00	124
DPC準備病院266	953	16.07	1.17	2	5.00	9.00	20.00	124
DPC準備病院267	1411	16.08	1.31	2	5.00	8.00	18.00	124
DPC準備病院268	232	16.11	1.10	2	5.00	9.00	18.00	124
DPC準備病院269	257	16.12	1.09	2	3.00	10.00	23.00	106
DPC準備病院270	843	16.12	1.14	2	4.00	10.00	21.00	113
DPC準備病院271	606	16.14	1.14	2	4.00	10.00	20.00	104
DPC準備病院272	604	16.14	1.09	2	5.00	9.00	20.00	93
DPC準備病院273	943	16.15	1.21	2	4.00	9.00	20.00	124
DPC準備病院274	692	16.17	1.14	2	5.00	9.00	19.00	130
DPC準備病院275	294	16.18	1.18	2	4.00	8.50	22.00	114
DPC準備病院276	1136	16.18	1.11	2	4.25	10.00	21.00	141
DPC準備病院277	2627	16.19	1.18	2	4.00	9.00	19.00	145
DPC準備病院278	638	16.21	1.21	2	4.00	9.00	18.00	145
DPC準備病院279	1007	16.27	1.18	2	4.00	9.00	21.00	122
DPC準備病院280	961	16.27	1.02	2	5.00	11.00	22.00	99
DPC準備病院281	842	16.32	1.19	2	4.00	9.00	18.00	129
DPC準備病院282	223	16.33	0.91	2	4.00	14.00	21.00	85
DPC準備病院283	968	16.38	1.21	2	4.00	10.00	19.50	128
DPC準備病院284	303	16.38	1.15	2	4.00	10.00	21.00	123
DPC準備病院285	703	16.39	1.15	2	4.00	10.00	21.00	123

施設名	床数	平均値	変動係数	平成15年				
				最小値	最大値	25	50	75
DPC準備病院286	282	16.41	1.29	2	3.00	8.00	19.00	122
DPC準備病院287	352	16.43	0.98	2	5.00	11.00	23.00	92
DPC準備病院288	1340	16.44	1.16	2	5.00	9.00	20.00	129
DPC準備病院289	600	16.44	1.21	2	4.00	8.00	21.00	125
DPC準備病院290	724	16.46	1.19	2	4.00	9.00	21.00	138
DPC準備病院291	1618	16.46	1.18	1	5.00	10.00	18.00	138
DPC準備病院292	1698	16.46	1.10	1	5.00	10.00	21.00	124
DPC準備病院293	1956	16.47	1.19	2	4.00	10.00	19.00	149
DPC準備病院294	352	16.49	1.05	2	5.00	11.00	22.00	141
DPC準備病院295	486	16.50	0.99	2	6.00	11.00	22.00	130
DPC準備病院297	253	16.52	1.22	2	5.00	11.00	21.25	111
DPC準備病院298	736	16.52	1.19	2	3.00	8.00	20.50	122
DPC準備病院299	1046	16.52	1.10	2	3.00	8.00	18.00	135
DPC準備病院300	1046	16.57	1.08	2	5.00	9.00	21.25	123
DPC準備病院301	734	16.60	1.20	2	5.00	10.00	19.00	128
DPC準備病院302	517	16.63	1.19	2	4.00	8.00	22.50	130
DPC準備病院303	692	16.63	1.03	2	6.00	11.00	20.00	119
DPC準備病院304	982	16.63	1.14	2	4.00	10.00	21.00	126
DPC準備病院305	805	16.64	1.14	2	5.00	9.00	21.00	119
DPC準備病院306	725	16.65	1.15	2	3.00	9.00	22.00	106
DPC準備病院307	272	16.66	1.04	2	6.00	9.50	21.00	117
DPC準備病院308	469	16.66	1.17	2	4.00	9.00	20.50	120
DPC準備病院309	321	16.71	0.54	2	9.00	16.00	22.00	47
DPC準備病院310	753	16.77	1.01	2	5.00	11.00	22.00	120
DPC準備病院311	1036	16.78	1.03	2	6.00	10.00	21.00	113
DPC準備病院312	1193	16.80	1.12	2	5.00	10.00	21.00	129
DPC準備病院313	1402	16.83	1.15	2	5.00	10.00	21.00	142
DPC準備病院314	490	16.88	1.09	1	5.00	11.00	21.00	131
DPC準備病院315	730	16.88	1.10	2	4.00	10.00	21.50	114
DPC準備病院316	201	16.89	1.18	2	4.00	10.00	21.50	114
DPC準備病院317	1163	16.95	1.13	2	6.00	10.00	21.00	137
DPC準備病院318	89	16.96	0.87	2	3.00	15.00	22.00	75
DPC準備病院319	552	16.97	1.13	2	4.00	11.00	22.00	142
DPC準備病院320	567	17.04	1.23	2	5.00	9.00	19.00	135
DPC準備病院321	2477	17.04	1.13	2	5.00	9.00	22.00	142
DPC準備病院322	1063	17.04	1.15	2	4.00	10.00	21.00	128
DPC準備病院323	802	17.05	1.30	2	3.00	8.50	19.00	133
DPC準備病院324	844	17.12	1.16	2	4.00	11.00	21.00	129
DPC準備病院325	519	17.14	0.94	2	5.00	12.00	24.00	91
DPC準備病院326	479	17.20	1.19	2	4.00	10.00	21.00	114
DPC準備病院327	955	17.23	1.02	2	5.00	11.00	23.00	120
DPC準備病院328	835	17.27	1.03	1	6.00	11.00	22.00	133
DPC準備病院329	1219	17.34	1.07	2	5.00	11.00	22.00	129
DPC準備病院330	1093	17.38	1.15	2	5.00	10.00	19.00	128
DPC準備病院331	758	17.43	1.05	2	6.00	11.00	22.00	131
DPC準備病院332	238	17.44	1.09	2	6.00	11.00	20.00	131
DPC準備病院333	1681	17.46	1.06	2	5.00	10.00	22.00	141
DPC準備病院334	475	17.54	0.97	2	8.00	13.00	20.00	142
DPC準備病院335	677	17.56	0.90	2	6.00	14.00	25.00	127
DPC準備病院336	506	17.59	1.13	2	5.00	11.00	22.00	127
DPC準備病院337	365	17.64	1.07	2	5.00	12.00	24.00	128
DPC準備病院338	233	17.73	0.99	2	5.00	10.00	24.00	99
DPC準備病院339	509	17.79	1.16	2	5.00	10.00	23.00	144
DPC準備病院340	449	17.86	1.31	2	3.00	8.00	23.00	130
DPC準備病院341	1247	17.86	1.17	2	4.00	10.00	22.00	132
DPC準備病院342	356	17.89	1.22	2	4.00	9.00	22.00	128
DPC準備病院343	1449	18.01	1.10	2	6.00	11.00	23.00	140
DPC準備病院344	725	18.06	1.04	2	6.00	12.00	23.00	140
DPC準備病院345	60	18.13	1.15	2	4.00	10.00	23.00	124
DPC準備病院346	124	18.13	1.09	2	4.00	10.00	23.00	124
DPC準備病院347	600	18.26	1.09	2	5.00	11.00	25.00	140
DPC準備病院348	235	18.35	1.03	2	7.00	14.00	22.00	123
DPC準備病院349	124	18.43	1.25	2	3.00	9.50	24.75	131
DPC準備病院350	665	18.45	0.96	2	6.00	13.00	23.00	118
DPC準備病院351	1163	18.54	1.01	2	5.00	12.00	25.00	119
DPC準備病院352	935	18.62	0.94	2	7.00	13.00	24.00	140
DPC準備病院353	370	18.63	1.03	2	6.00	13.00	23.25	112
DPC準備病院354	265	18.72	1.12	2	4.00	11.00	23.50	123
DPC準備病院355	567	18.73	0.86	2	6.00	15.00	28.00	100
DPC準備病院357	365	18.79	1.09	2	5.00	12.00	24.50	116
DPC準備病院358	419	18.83	1.13	2	7.00	11.00	21.00	126
DPC準備病院359	599	18.84	1.04	2	6.00	11.00	23.00	133
DPC準備病院360	525	18.85	1.11	2	4.00	12.00	25.00	125
DPC準備病院361	413	18.88	1.16	2	4.00	10.00	24.00	136
DPC準備病院362	1281	18.97	1.02	2	6.00	12.00	25.00	131
DPC準備病院363	1046	19.00	1.10	2	4.00	10.00	20.00	124
DPC準備病院364	229	19.13	1.23	2	4.00	10.00	20.00	124
DPC準備病院365	285	19.56	1.21	2	4.00	9.00	25.00	120
DPC準備病院366	141	19.95	0.94	2	6.00	15.00	27.50	106
DPC準備病院367	737	20.40	1.02	2	5.00	13.00	29.00	121
DPC準備病院368	214	20.93	1.16	2	4.00	11.00	25.25	114
DPC準備病院369	372	22.50	1.01	2	7.00	14.00	30.00	122
DPC準備病院370	661	23.88	0.96	2	8.00	17.00	32.00	134
DPC準備病院371	166	24.11	0.80	2	8.00	19.50	34.25	92
DPC準備病院全体	331533	14.89	1.15	1	4.00	9.00	18.00	152

在院日数の平均の差に関する検討について

在院日数の平均の差の理由の検討方法について

今回用いた在院日数の平均の差の理由の検討方法について、平均在院日数が2日短縮された事例で説明すると以下のとおり。

(事例に関する前提条件)

平成17年から平成18年にかけてDPC別の在院日数が減少している。

一方で、平成17年から平成18年にかけて、在院日数の長い診断群分類に該当した件数が増加している。

在院日数の平均の30日から28日の現象は、二つの要素(DPC毎の在院日数の変化とDPC毎の患者数の変化)の影響を受けている。

DPC	平成17年		平成18年		平均在院日数の変化	件数の変化(件)
	件数	在院日数(平均)	件数	在院日数(平均)		
010010xx99x0xx	5	20.0	2	15.0	-5	-3
010010xx99x1xx	4	30.0	3	20.0	-10	-1
010010xx99x2xx	3	40.0	5	30.0	-10	2
010010xx99x30x	2	50.0	4	40.0	-10	2
010010xx99x31x	1	10.0	1	20.0	10	0
合計	15	30.0	15	28.0	-2	0

平均の差 -2.0

(在院日数の平均の変化による要因)

DPC毎の患者数の構成を平成17年にそろえると、平成17年から平成18年の各DPCの在院日数の平均の変化による影響のみが評価できる。

下の例では、各DPCの平均在院日数の変化による合計平均在院日数の変化を評価すると、-7日である。

DPC	平成17年		平成18年	
	件数	在院日数(平均)	件数	在院日数(平均)
010010xx99x0xx	5	20.0	5	15.0
010010xx99x1xx	4	30.0	4	20.0
010010xx99x2xx	3	40.0	3	30.0
010010xx99x30x	2	50.0	2	40.0
010010xx99x31x	1	10.0	1	20.0
合計	15	30.0	15	23.0

平均の差 -7.0

(DPC毎の患者数の構成の変化による影響)

DPC毎の在院日数の平均を平成17年にそろえると、平成17年から平成18年のDPC毎の患者数の構成の変化による影響のみが評価できる。

下記の例では、DPC毎の患者数の構成の変化による影響は、+6日である。

DPC	平成17年		平成18年	
	件数	在院日数(平均)	件数	在院日数(平均)
010010xx99x0xx	5	20.0	2	20.0
010010xx99x1xx	4	30.0	3	30.0
010010xx99x2xx	3	40.0	5	40.0
010010xx99x30x	2	50.0	4	50.0
010010xx99x31x	1	10.0	1	10.0
合計	15	30.0	15	36.0

平均の差 6.0

平成16年度DPC対象病院の在院日数の状況(平成17年度と平成18年度の比較)

施設名	平成17年と18年の差の理由の検討											
	平成17年		平成18年		平均の差	平成17年(検証用)		平成18年(検証用)		平均の差 (検証用)	平成17年と18年の差の平均 DPC毎の 在院日数 差の影響	DPCの構成の差 による影響
	データ数	平均	データ数	平均		データ数	平均	データ数	平均			
医療法人 嶺心会病院	211	15.18	208	17.40	2.22	156	13.30	149	16.37	3.07	2.41	0.92
北海道社会保険病院	1,164	12.73	1,166	13.09	0.36	955	11.86	948	11.72	-0.14	0.10	-0.28
札幌社会保険総合病院	995	13.93	920	14.13	0.20	795	12.41	769	12.96	0.55	0.82	0.00
医療法人 深仁会 手稲深仁会病院	2,186	11.58	2,280	11.46	-0.11	1,853	10.37	1,880	10.51	0.14	-0.70	0.70
医療法人 社団 カレスライアンス 日鋼記念病院	1,439	11.92	1,195	12.74	0.82	1,093	10.38	953	11.66	1.28	1.73	0.41
医療法人 社団 新日鐵室蘭総合病院	982	13.41	982	14.26	0.85	809	12.51	792	12.84	0.33	0.47	0.22
仙台社会保険病院	1,212	13.96	1,227	15.14	1.18	1,051	13.74	1,051	14.60	0.86	-0.57	1.46
東北厚生年金病院	1,256	14.82	1,097	14.85	-0.17	1,059	13.38	913	13.04	-0.33	-0.47	-0.03
宮城社会保険病院	434	16.18	389	17.54	1.36	327	14.19	305	16.51	2.33	0.61	1.24
独立行政法人 国立病院機構 仙台医療センター	1,812	17.84	1,942	16.44	-1.40	1,523	16.18	1,610	14.40	-1.77	-1.39	0.18
財団法人 竹田総合病院	1,611	15.98	1,806	15.48	-0.50	1,356	15.27	1,527	14.20	-1.07	0.69	-0.94
社会保険 二本松病院	349	15.98	362	18.36	2.38	249	13.44	239	16.73	3.29	1.72	1.79
株式会社 日立製作所 日立総合病院	1,868	13.06	1,854	12.76	-0.31	1,552	11.51	1,535	11.31	-0.20	-0.45	0.13
医療法人 筑波記念会 筑波記念病院	613	16.24	790	14.61	-1.63	485	14.18	594	13.73	-0.45	-0.72	0.59
社会保険 群馬中央総合病院	1,095	13.58	1,116	14.78	1.20	941	12.63	938	13.17	0.54	-0.71	1.33
医療法人 社団 輝城会 沼田脳神経外科循環器科病院	305	13.43	355	11.02	-2.41	262	10.69	268	9.61	-1.08	-0.83	-0.22
埼玉協同病院	1,073	13.22	905	14.05	0.83	739	12.87	745	12.76	-0.11	-1.14	0.30
社会保険 大宮総合病院	305	15.73	293	16.43	0.69	215	12.50	198	13.37	0.88	2.85	2.37
医療法人 社団 東光会 戸田中央総合病院	1,159	14.17	1,404	13.48	-0.69	991	12.15	1,153	11.71	-0.44	-0.25	0.03
独立行政法人 国立病院機構 埼玉病院	997	15.06	1,042	14.94	-0.12	820	13.24	856	13.55	0.31	0.48	0.09
医療法人 鉄蕉会 亀田総合病院	2,330	15.23	2,633	14.87	-0.36	2,053	14.10	2,277	13.64	-0.46	0.26	0.16
独立行政法人 国立病院機構 千葉医療センター	1,202	15.70	1,134	15.46	-0.25	999	13.49	938	14.16	0.66	0.87	0.62
社会保険 中央総合病院	1,425	14.68	1,487	14.03	-0.64	1,243	13.53	1,276	13.04	-0.50	0.00	0.02
城東社会保険病院	317	17.88	300	19.40	1.52	229	15.71	210	15.75	0.04	-1.99	2.25
東芝病院	885	15.49	906	12.95	-2.54	713	13.30	720	11.63	-1.68	-1.13	-0.15
東京医療生活協同組合 中野総合病院	825	15.92	763	15.48	-0.45	664	14.68	581	13.69	-0.99	-0.16	-0.40
医療法人 財団 河北総合病院	1,153	13.41	1,102	14.02	0.61	918	12.14	918	12.92	0.78	0.55	-0.07
社会保険 横浜中央病院	704	16.38	658	18.72	2.34	460	17.29	492	17.62	0.33	-0.15	0.20
川崎社会保険病院	901	13.13	810	12.24	-0.89	726	11.60	704	10.35	-1.25	-1.19	0.29
南砺市民病院	285	16.00	269	20.19	4.19	197	15.14	171	17.59	2.45	2.25	1.52
金沢社会保険病院	622	15.50	632	15.39	-0.11	499	14.50	518	13.59	-0.91	-0.24	-0.48
社会保険 山梨病院	519	16.49	540	15.17	-1.32	374	14.63	422	15.00	0.37	1.89	-0.44
岐阜社会保険病院	743	14.03	623	15.35	1.33	546	12.84	482	13.91	1.07	-1.16	3.97
社会福祉法人 聖隷福祉事業団 総合病院 聖隷浜松病院	2,511	13.91	2,701	13.42	-0.49	2,165	12.79	2,326	12.57	-0.23	0.11	0.11
社会保険 中京病院	2,251	14.93	2,368	12.94	-1.99	1,949	13.86	2,011	12.21	-1.65	-1.21	-0.37
医療法人 社団 洛和会 洛和会音羽病院	1,089	12.90	1,213	13.06	0.16	876	11.78	957	12.02	0.24	0.62	-0.10
医療法人 橋会 東住吉森本病院	1,083	16.91	1,025	16.66	-0.25	848	16.83	867	15.63	-1.20	-0.92	-0.18
医療法人 蒼龍会 井上病院	376	13.92	293	13.69	-0.23	278	12.06	243	13.56	1.49	1.37	-0.12
松下記念病院	1,188	13.51	1,221	13.31	-0.19	979	12.23	1,031	12.23	-0.01	-0.70	0.91
健康保険組合連合会 大阪中央病院	772	11.83	883	9.51	-2.32	610	10.88	744	9.37	-1.52	-1.80	0.53
医療法人 若弘会 若草第一病院	768	13.57	745	14.95	1.38	609	12.15	606	13.84	1.69	1.17	0.51
星ヶ丘厚生年金病院	1,422	14.14	1,359	14.65	0.51	1,188	13.33	1,128	12.70	-0.62	0.34	-0.64
独立行政法人 国立病院機構 大阪南医療センター	1,361	17.11	1,510	15.38	-1.73	1,175	15.35	1,246	13.61	-1.75	-1.32	-0.25
医療法人 伯鳳会 赤穂中央病院	443	12.04	418	10.55	-1.48	315	10.69	284	8.76	-1.93	-1.97	-0.11
独立行政法人 国立病院機構 神戸医療センター	686	19.54	723	18.63	-0.91	503	17.38	574	17.09	-0.28	-0.49	-0.57
独立行政法人 国立病院機構 南和歌山医療センター	680	18.49	731	18.03	-0.46	523	17.16	546	15.64	-1.52	-0.78	0.31
財団法人 操風会 岡山旭東病院	315	16.81	449	14.64	-2.17	276	16.05	334	13.80	-2.25	-1.19	-0.71
財団法人 倉敷中央病院	4,357	13.80	4,714	12.79	-1.01	3,964	13.14	4,261	11.84	-1.30	-1.24	-0.01
独立行政法人 国立病院機構 岡山医療センター	2,012	15.35	2,260	13.44	-1.90	1,733	14.34	1,906	12.38	-1.96	-1.86	0.12
マツダ株式会社 マツダ病院	731	14.78	673	16.69	1.92	553	13.49	507	14.69	1.20	-0.07	0.67
総合病院 社会保険 徳山中央病院	1,516	14.76	1,532	15.62	0.85	1,259	13.99	1,223	14.40	0.41	0.41	0.47
健康保険 専門病院	1,046	14.78	1,047	15.44	0.66	823	12.89	843	13.69	0.80	0.59	0.46
医療法人 雪ノ聖母会 聖マリア病院	2,483	16.33	2,368	15.29	-1.03	2,147	15.23	2,041	13.99	-1.24	-1.01	-0.29
社会保険 久留米第一病院	416	16.81	390	15.32	-1.49	312	14.70	308	14.50	-0.20	0.31	-0.79
飯塚病院	2,191	15.47	2,354	15.63	0.16	1,876	14.43	2,020	14.46	0.03	-0.26	0.86
独立行政法人 国立病院機構 九州医療センター	2,433	14.99	2,512	14.41	-0.58	2,151	14.52	2,179	13.88	-0.64	-0.56	-0.20
佐賀社会保険病院	431	17.15	456	18.18	1.03	337	15.66	349	17.15	1.50	-0.37	1.84
健康保険 諫早総合病院	1,067	16.31	1,056	16.21	-0.10	876	14.71	859	14.77	0.06	-0.36	0.80
健康保険 八代総合病院	734	17.93	498	20.29	2.36	515	15.99	363	18.14	2.15	-0.03	3.82
健康保険 八吉総合病院	659	14.44	694	14.69	0.25	474	13.05	501	12.27	-0.78	-0.29	0.04
健康保険 天草中央総合病院	438	14.71	355	15.56	0.85	297	11.73	214	12.85	1.12	-0.19	0.25
特定医療法人 敬愛会 中頭病院	1,774	10.51	1,897	10.31	-0.20	1,569	9.52	1,688	9.18	-0.34	-0.23	0.20
全体	70,210	14.66	71,635	14.36	-0.30	69,883	14.60	71,258	14.29	-0.31	-0.51	0.31

平成18年度DPC対象病院の在院日数の状況 (平成17年度と平成18年度の比較)

Table with 15 columns: 施設名, 平成17年 (データ数, 平均), 平成18年 (データ数, 平均), 平均の差, and 平成17年と18年の差の理由の検討 (平成17年(検証用), 平成18年(検証用), 平均の差(検証用), 平成17年と18年の差の平均, DPC毎の在院日数差の影響, DPCの構成の差による影響).

平成18年度DPC対象病院の在院日数の状況(平成17年度と平成18年度の比較)

施設名	平成17年		平成18年		平均の差	平成17年と18年の差の理由の検討						
	データ数		データ数			平成17年(検証用)		平成18年(検証用)		平均の差 (検証用)	平成17年と18年の差の平均 DPC毎の 在院日数 差の影響	DPCの構成の差 による影響
	データ数	平均	データ数	平均		データ数	平均	データ数	平均			
諏訪赤十字病院	1,290	15.40	1,293	14.95	-0.46	1,004	12.76	1,013	12.73	-0.03	-1.12	0.85
静岡赤十字病院	1,613	15.20	1,640	15.07	-0.13	1,369	14.19	1,344	13.33	-0.86	-1.01	-0.20
藤枝市立総合病院	1,798	14.04	1,668	13.51	-0.53	1,484	12.59	1,439	12.40	-0.19	0.34	-0.07
県西部浜松医療センター	1,904	14.31	2,136	13.35	-0.96	1,658	12.52	1,785	12.43	-0.10	-0.59	0.50
名古屋第一赤十字病院	2,523	15.63	2,544	15.07	-0.56	2,206	14.54	2,211	13.98	-0.56	-0.27	-0.43
国家公務員共済組合連合会 名城病院	1,066	13.58	1,095	13.14	-0.44	912	12.06	906	11.80	-0.26	-1.21	1.33
みなと医療生活協同組合 協立総合病院	1,134	16.76	1,174	15.91	-0.85	978	15.87	930	14.65	-1.22	-1.00	-0.06
大同病院	927	15.00	965	12.29	-2.71	752	13.08	776	10.78	-2.30	-2.17	0.29
豊橋市民病院	2,434	15.47	2,633	14.89	-0.58	2,097	14.38	2,262	13.70	-0.69	-0.69	0.10
医療法人豊田会 刈谷豊田総合病院	1,892	14.32	2,096	13.33	-0.99	1,602	12.97	1,777	12.05	-0.92	-1.37	0.45
鈴鹿回生病院	802	15.48	846	13.92	-1.55	595	13.93	699	12.13	-1.80	-0.91	-0.40
市立伊勢総合病院	1,032	13.21	992	13.46	0.25	825	11.94	792	12.21	0.27	0.70	0.34
社会福祉法人 京都社会事業財団 京都桂病院	1,382	16.30	1,565	14.48	-1.81	1,145	14.51	1,270	13.33	-1.19	-1.19	0.13
京都第二赤十字病院	1,880	14.82	2,166	13.23	-1.59	1,593	12.99	1,815	11.85	-1.15	-1.12	0.36
財団法人 日本生命済生会附属 日生病院	838	15.72	936	14.54	-1.18	684	14.09	705	12.18	-1.91	-0.13	-1.05
特定医療法人きつこう会 総合病院 多根病院	896	17.36	907	15.43	-1.93	710	15.28	705	13.23	-2.05	-2.54	1.02
医療法人 医真会 医真会八尾総合病院	768	16.97	805	14.97	-2.01	567	15.07	641	13.38	-1.69	-1.59	0.61
大阪府立成人病センター	1,329	19.84	1,391	18.58	-1.26	1,131	18.76	1,163	17.56	-1.20	-1.71	1.11
市立堺病院	1,559	15.09	1,467	14.40	-0.68	1,274	13.20	1,152	12.81	-0.40	-0.69	0.09
医療法人社団 甲友会 西宮協立脳神経外科病院	373	13.42	465	15.17	1.75	301	12.71	349	14.19	1.47	-0.12	1.88
医療法人社団 清和会 荻生病院	477	15.78	463	14.12	-1.65	358	14.84	344	12.63	-2.21	-1.91	-0.37
独立行政法人労働者健康福祉機構 関西労災病院	1,935	15.28	2,050	13.50	-1.78	1,590	13.89	1,696	12.41	-1.48	-1.08	-0.46
総合病院 姫路聖マリア病院	850	15.55	900	14.78	-0.77	675	13.94	716	13.17	-0.77	-0.48	-0.85
兵庫県立姫路循環器病センター	865	15.79	853	15.34	-0.44	727	14.86	741	14.69	-0.17	-0.19	0.45
姫路赤十字病院	1,802	13.44	1,932	13.09	-0.35	1,543	12.29	1,541	11.42	-0.87	0.00	0.10
赤穂市民病院	1,096	16.18	1,203	13.37	-2.82	882	14.14	934	12.23	-1.91	-1.95	0.05
社会保険神戸中央病院	909	15.04	901	15.01	-0.03	670	13.93	700	13.56	-0.37	0.39	-0.12
神戸赤十字病院	744	14.84	916	12.83	-2.01	566	12.36	665	11.28	-1.08	-0.85	1.34
橋本市立病院	513	17.51	672	16.59	-0.92	373	16.57	447	15.15	-1.41	-1.54	0.83
岡山済生会総合病院	1,910	15.48	2,050	14.33	-1.14	1,580	14.20	1,785	12.87	-1.34	-1.48	0.64
総合病院岡山赤十字病院	1,723	14.08	1,603	13.52	-0.56	1,409	12.67	1,372	12.04	-0.63	-0.13	-0.88
国家公務員共済組合連合会 呉共済病院	1,151	17.14	1,169	15.46	-1.68	907	15.44	929	14.24	-1.20	-1.35	-0.54
独立行政法人 国立病院機構 岩国医療センター	1,560	15.43	1,771	14.65	-0.78	1,234	14.15	1,411	12.68	-1.47	0.23	-0.71
労働者健康福祉機構 香川労災病院	1,237	16.50	1,253	16.42	-0.08	1,029	15.35	988	14.68	-0.67	-0.19	-0.48
独立行政法人 労働者健康福祉機構 愛媛労災病院	775	17.05	660	17.35	0.31	545	15.19	477	15.76	0.58	-0.81	1.49
高知赤十字病院	1,186	14.84	1,278	14.80	-0.04	972	13.83	1,001	13.37	-0.45	-1.29	0.65
福岡市民病院	514	18.66	579	17.32	-1.33	356	17.87	388	16.37	-1.50	-1.54	0.44
公立八女総合病院	813	18.21	1,068	16.17	-2.04	611	16.18	789	13.89	-2.29	-2.08	-0.52
医療法人 社団高邦会 高木病院	572	20.82	713	16.94	-3.88	418	18.39	538	15.22	-3.17	-1.52	-2.25
独立行政法人国立病院機構長崎医療センター	1,757	17.81	1,990	15.32	-2.49	1,464	16.25	1,620	14.05	-2.20	-2.19	0.14
労働者健康福祉機構 長崎労災病院	835	20.19	822	20.50	0.30	647	19.18	620	18.37	-0.81	-0.50	0.69
長崎市立市民病院	1,176	15.83	1,231	15.94	0.11	921	14.06	998	13.85	-0.21	-0.12	-0.45
日本赤十字社長崎原爆病院	1,061	17.94	1,029	16.28	-1.66	843	16.37	793	15.37	-1.01	-1.90	1.58
医療法人 聖医会 サザン・リージョン病院	266	11.36	220	10.11	-1.24	179	8.39	168	8.65	0.27	-0.16	-0.06
全体	261,496	15.08	276,157	14.12	-0.95	261,332	15.07	275,956	14.12	-0.95	-1.09	0.26

施設類型別の差の要因(平成17年)

平成15年度 DPC対象病院		平成16年度 DPC対象病院		平均の差	差の理由の検討						
データ数	平均値	データ数	平均値		平成15年度 DPC対象病院		平成16年度 DPC対象病院		平均の差	差の要因	
データ数	平均値	データ数	平均値		データ数	平均値	データ数	平均値			DPC毎の在院日数 差の影響
167136	17.65	70210	14.66	-2.99	164834	17.54	70166	14.65	-2.88	-1.33	-1.72

平成15年度 DPC対象病院		平成18年度 DPC対象病院		平均の差	差の理由の検討						
データ数	平均値	データ数	平均値		平成15年度 DPC対象病院		平成18年度 DPC対象病院		平均の差	差の要因	
データ数	平均値	データ数	平均値		データ数	平均値	データ数	平均値			DPC毎の在院日数 差の影響
167136	17.65	261496	15.08	-2.57	166783	17.63	261343	15.07	-2.55	-0.59	-2.04

平成16年度 DPC対象病院		平成18年度 DPC対象病院		平均の差	差の理由の検討						
データ数	平均値	データ数	平均値		平成16年度 DPC対象病院		平成18年度 DPC対象病院		平均の差	差の要因	
データ数	平均値	データ数	平均値		データ数	平均値	データ数	平均値			DPC毎の在院日数 差の影響
70210	14.66	261496	15.08	0.42	70179	14.65	260036	15.01	0.36	0.62	-0.15

対象施設数

平成15年度DPC対象病院	82病院
平成16年度DPC対象病院	62病院
平成18年度DPC対象病院	216病院

施設類型別の差の要因(平成18年)

平成15年度 DPC対象病院		平成16年度 DPC対象病院		平均の差	差の理由の検討						
データ数	平均値	データ数	平均値		平成15年度 DPC対象病院		平成16年度 DPC対象病院		平均の差	差の要因	
					データ数	平均値	データ数	平均値		DPC毎の在院日数 差の影響	DPCの構成の 差による影響
175373	16.83	71635	14.36	-2.47	173068	16.73	71596	14.35	-2.38	-1.06	-1.43

平成15年度 DPC対象病院		平成18年度 DPC対象病院		平均の差	差の理由の検討						
データ数	平均値	データ数	平均値		平成15年度 DPC対象病院		平成18年度 DPC対象病院		平均の差	差の要因	
					データ数	平均値	データ数	平均値		DPC毎の在院日数 差の影響	DPCの構成の 差による影響
175373	16.83	276157	14.12	-2.71	175068	16.80	276021	14.12	-2.69	-0.98	-1.74

平成15年度 DPC対象病院		DPC準備病院		平均の差	差の理由の検討						
データ数	平均値	データ数	平均値		平成15年度 DPC対象病院		DPC準備病院		平均の差	差の要因	
					データ数	平均値	データ数	平均値		DPC毎の在院日数 差の影響	DPCの構成の 差による影響
175373	16.83	331533	14.89	-1.94	175042	16.81	331336	14.88	-1.93	0.26	-2.29

平成16年度 DPC対象病院		平成18年度 DPC対象病院		平均の差	差の理由の検討						
データ数	平均値	データ数	平均値		平成16年度 DPC対象病院		平成18年度 DPC対象病院		平均の差	差の要因	
					データ数	平均値	データ数	平均値		DPC毎の在院日数 差の影響	DPCの構成の 差による影響
71635	14.36	276157	14.12	-0.24	71586	14.35	274982	14.07	-0.28	-0.03	-0.13

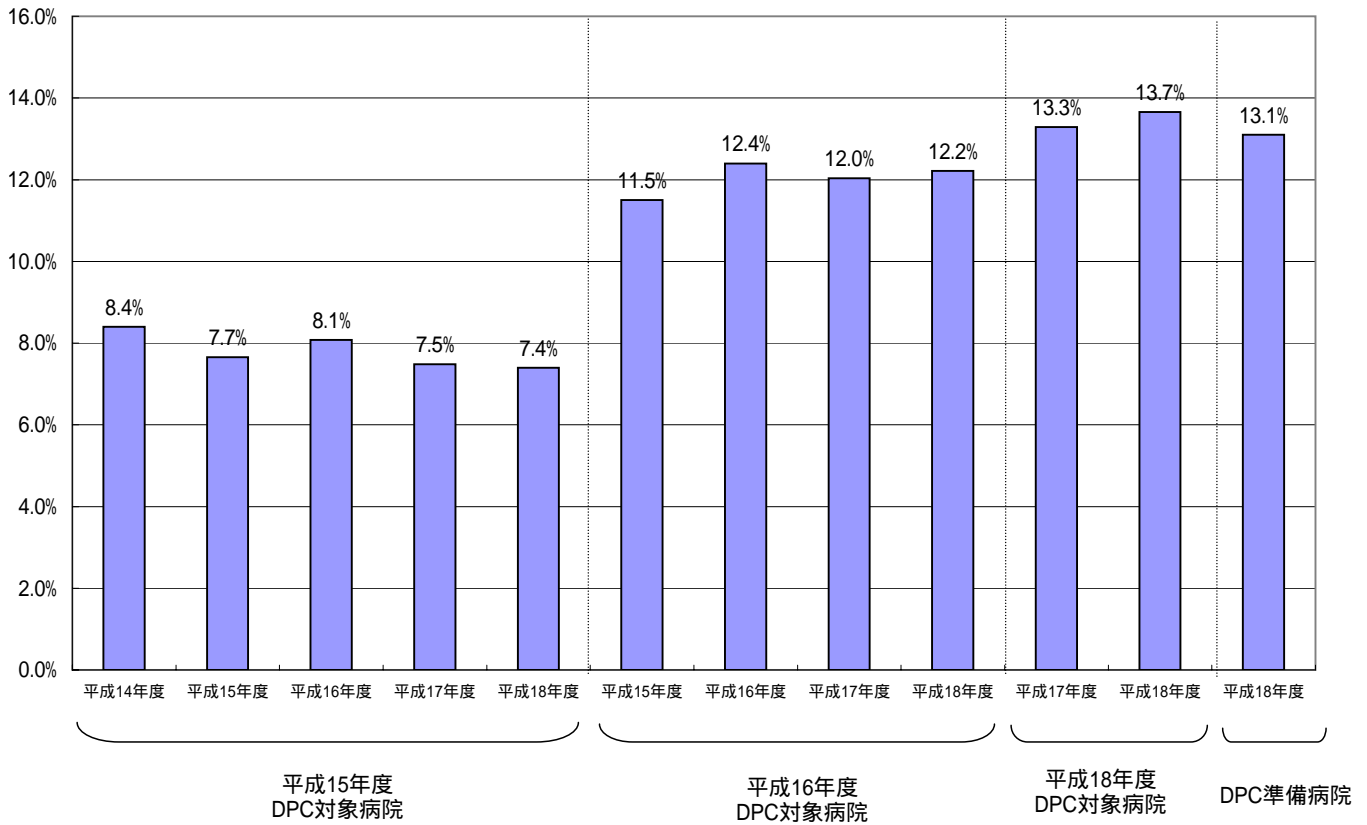
平成16年度 DPC対象病院		DPC準備病院		平均の差	差の理由の検討						
データ数	平均値	データ数	平均値		平成16年度 DPC対象病院		DPC準備病院		平均の差	差の要因	
					データ数	平均値	データ数	平均値		DPC毎の在院日数 差の影響	DPCの構成の 差による影響
71635	14.36	331533	14.89	0.53	71591	14.35	330012	14.84	0.49	1.35	-0.73

平成18年度 DPC対象病院		DPC準備病院		平均の差	差の理由の検討						
データ数	平均値	データ数	平均値		平成18年度 DPC対象病院		DPC準備病院		平均の差	差の要因	
					データ数	平均値	データ数	平均値		DPC毎の在院日数 差の影響	DPCの構成の 差による影響
276157	14.12	331533	14.89	0.76	276035	14.11	331333	14.88	0.77	1.36	-0.48

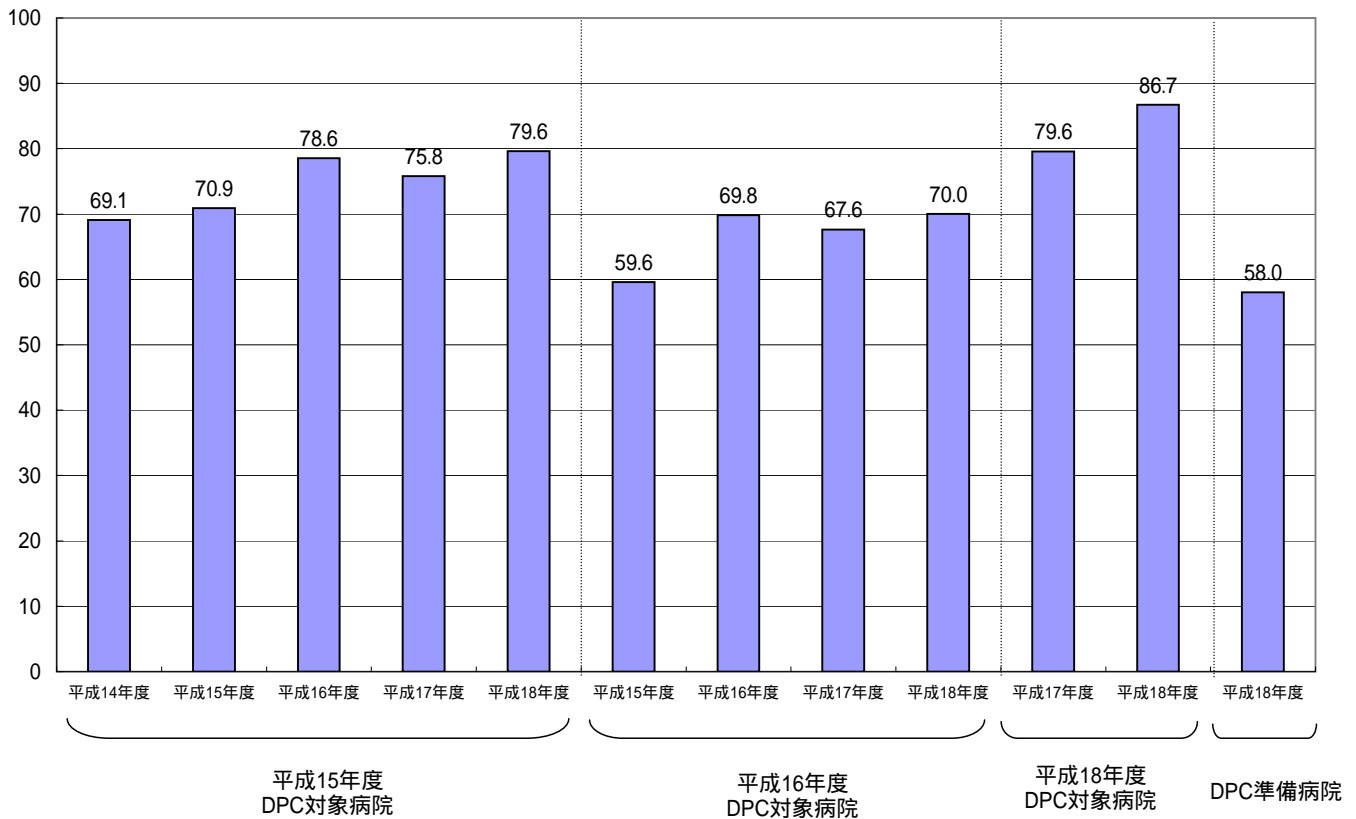
対象施設数

平成15年度DPC対象病院	82病院
平成16年度DPC対象病院	62病院
平成18年度DPC対象病院	216病院
DPC準備病院	371病院

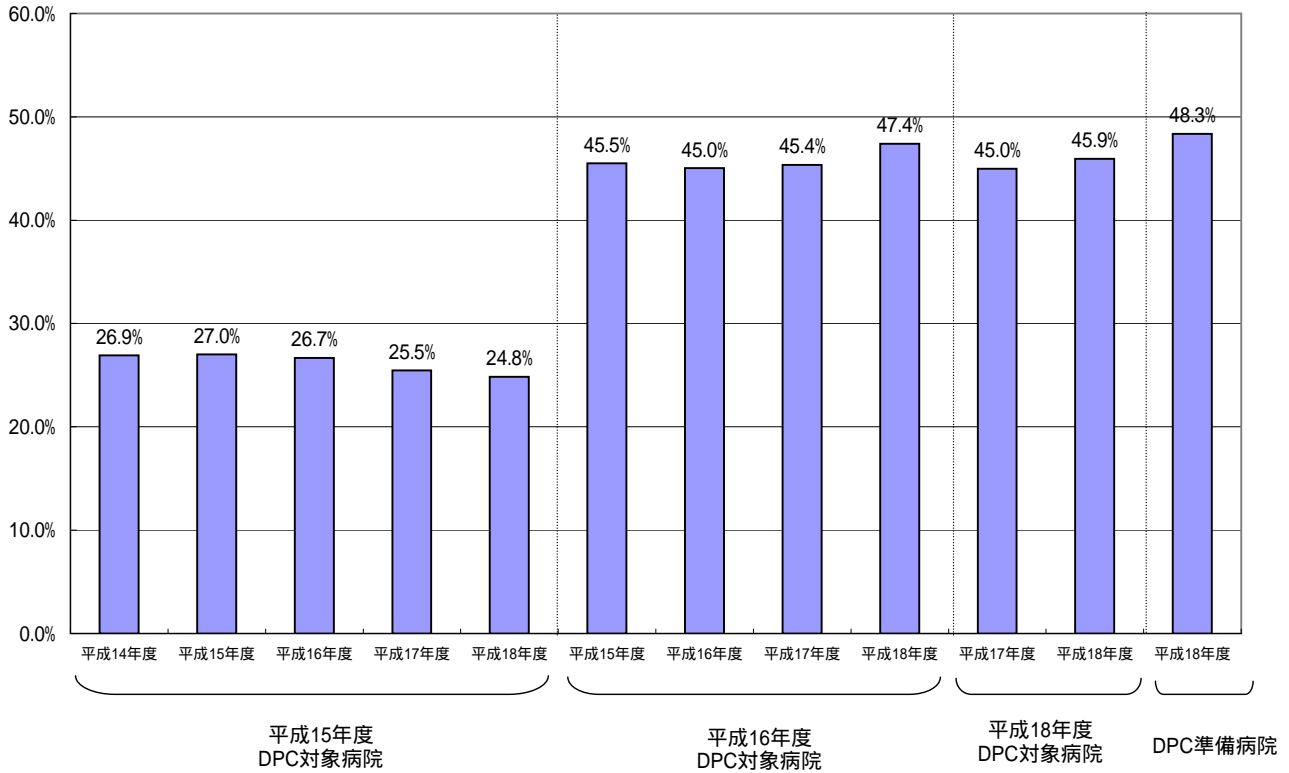
救急車による搬送の率



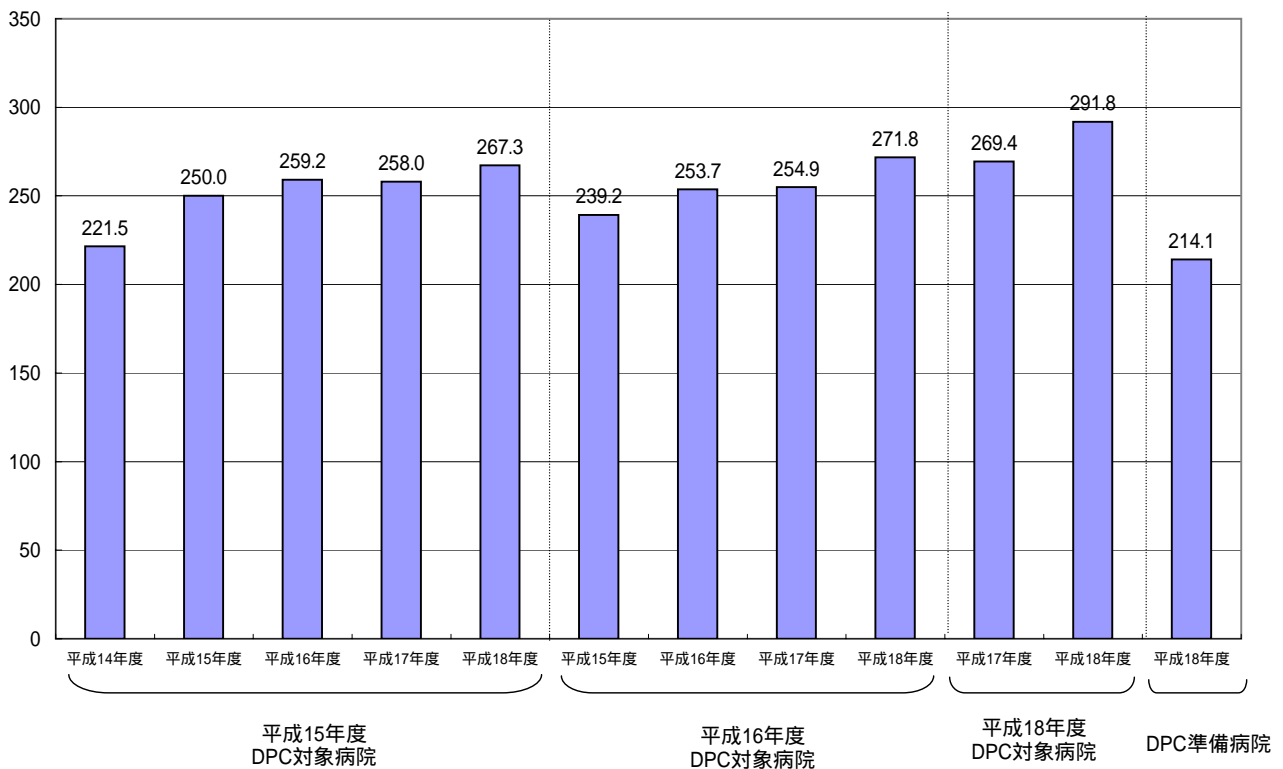
救急車による搬送 1施設1ヶ月あたりの数



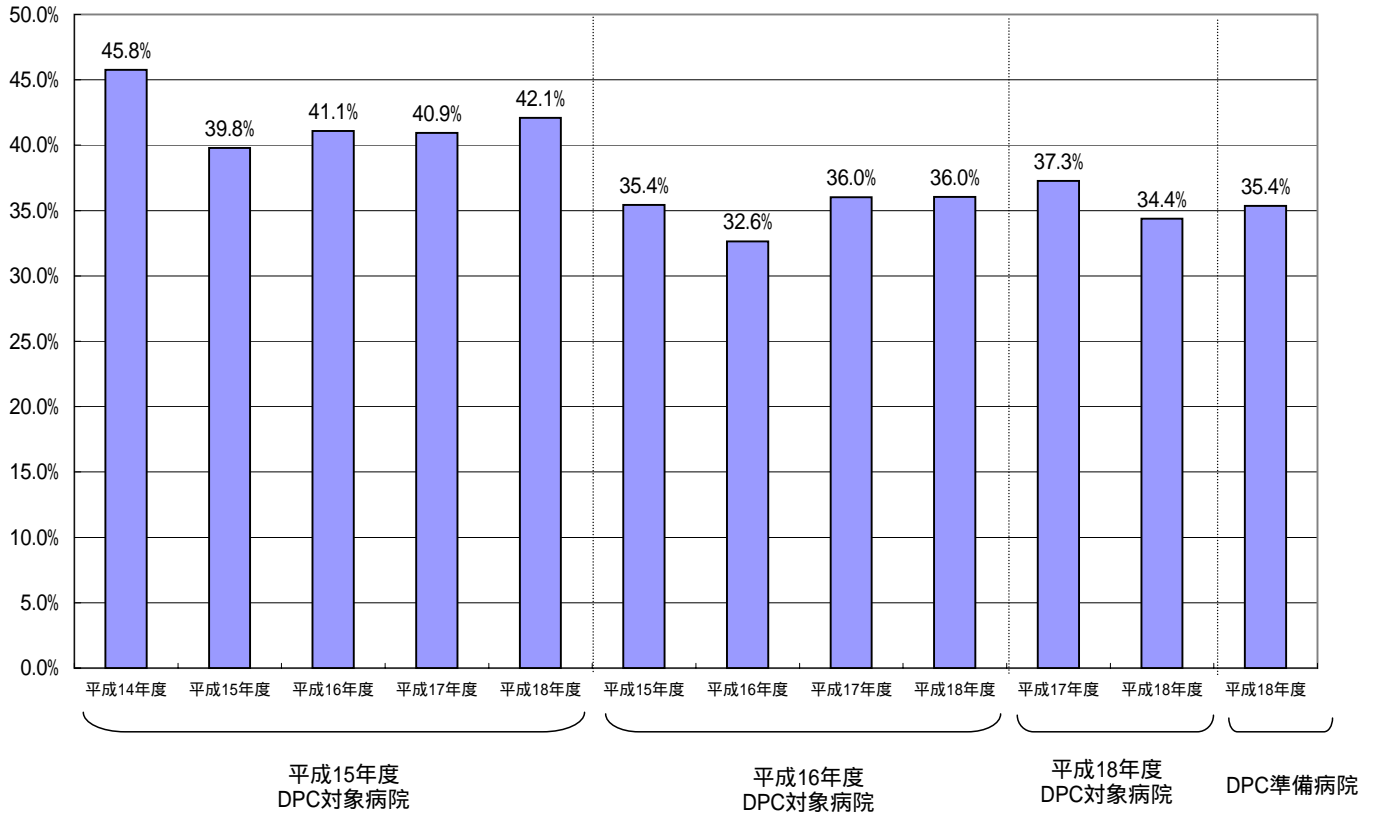
緊急入院の率



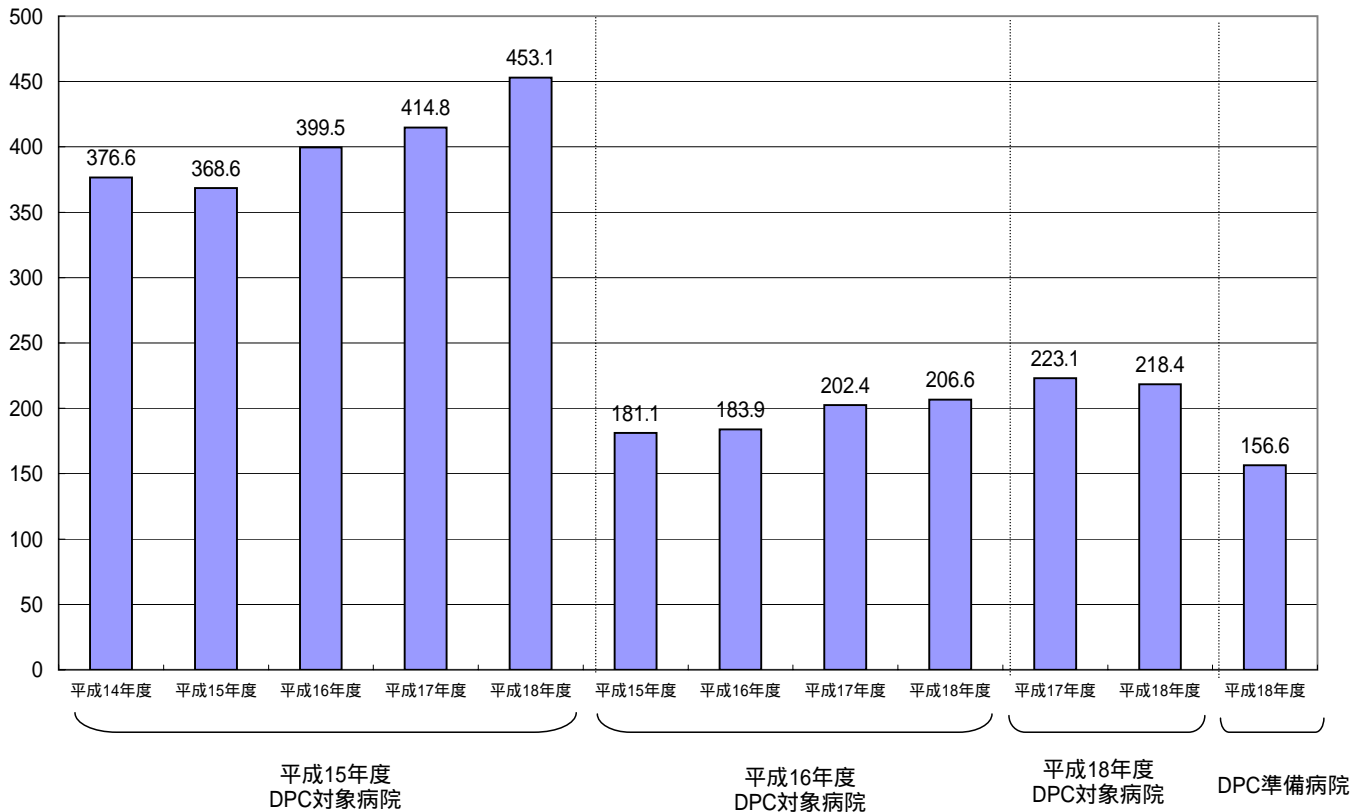
緊急入院 1施設1ヶ月あたりの数



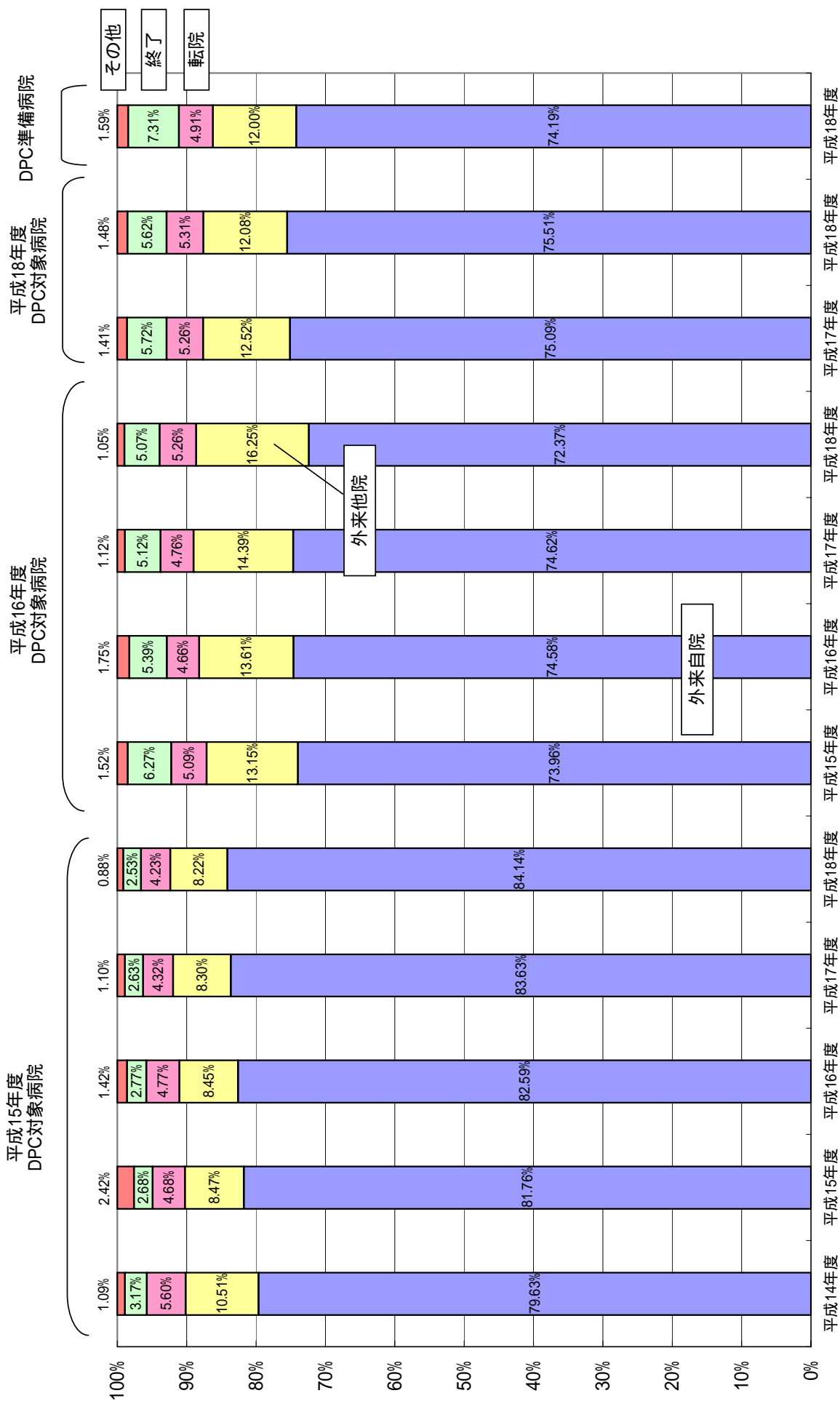
他院よりの紹介ありの率



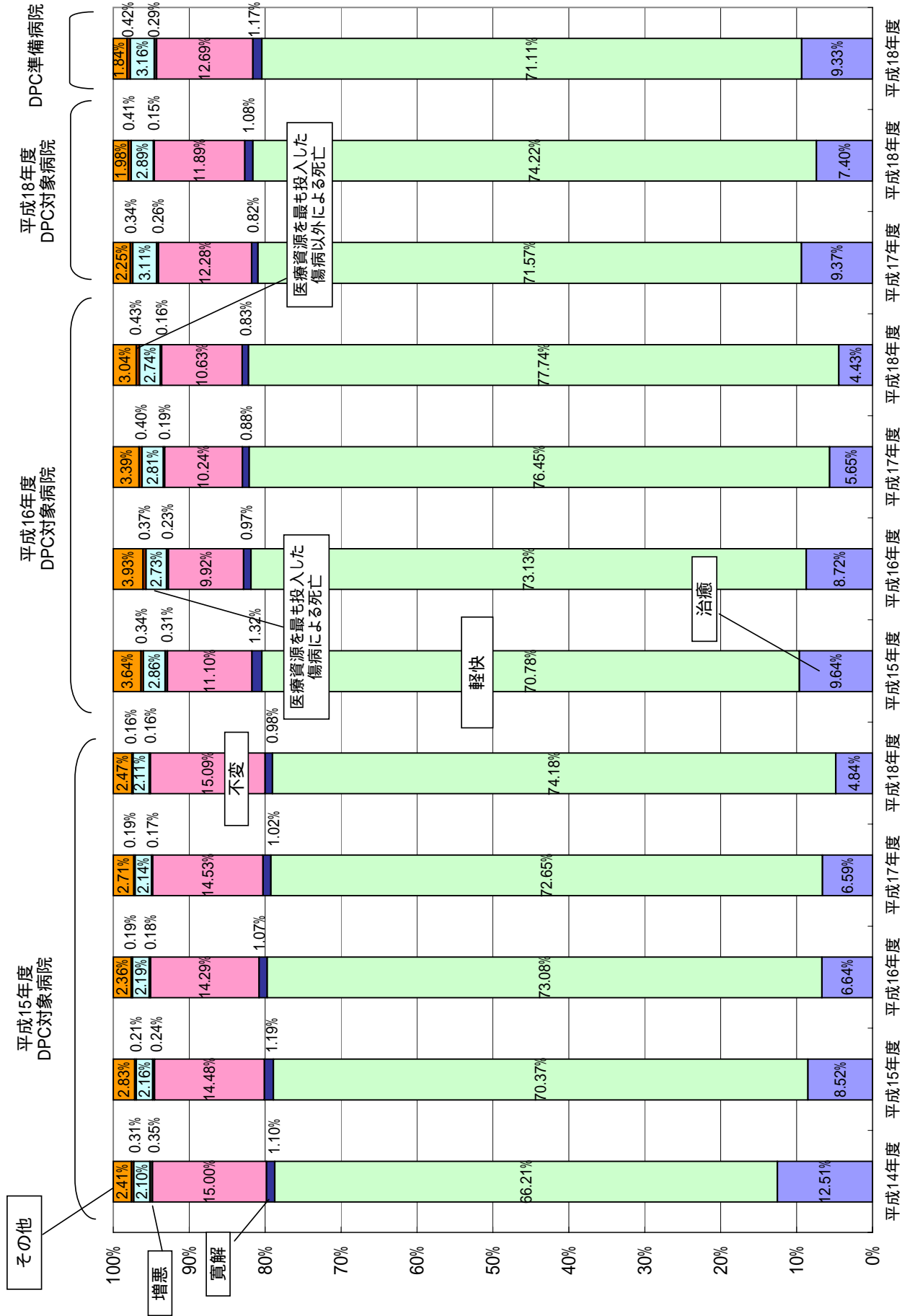
他院よりの紹介あり 1施設1ヶ月あたりの数



退院先の状況

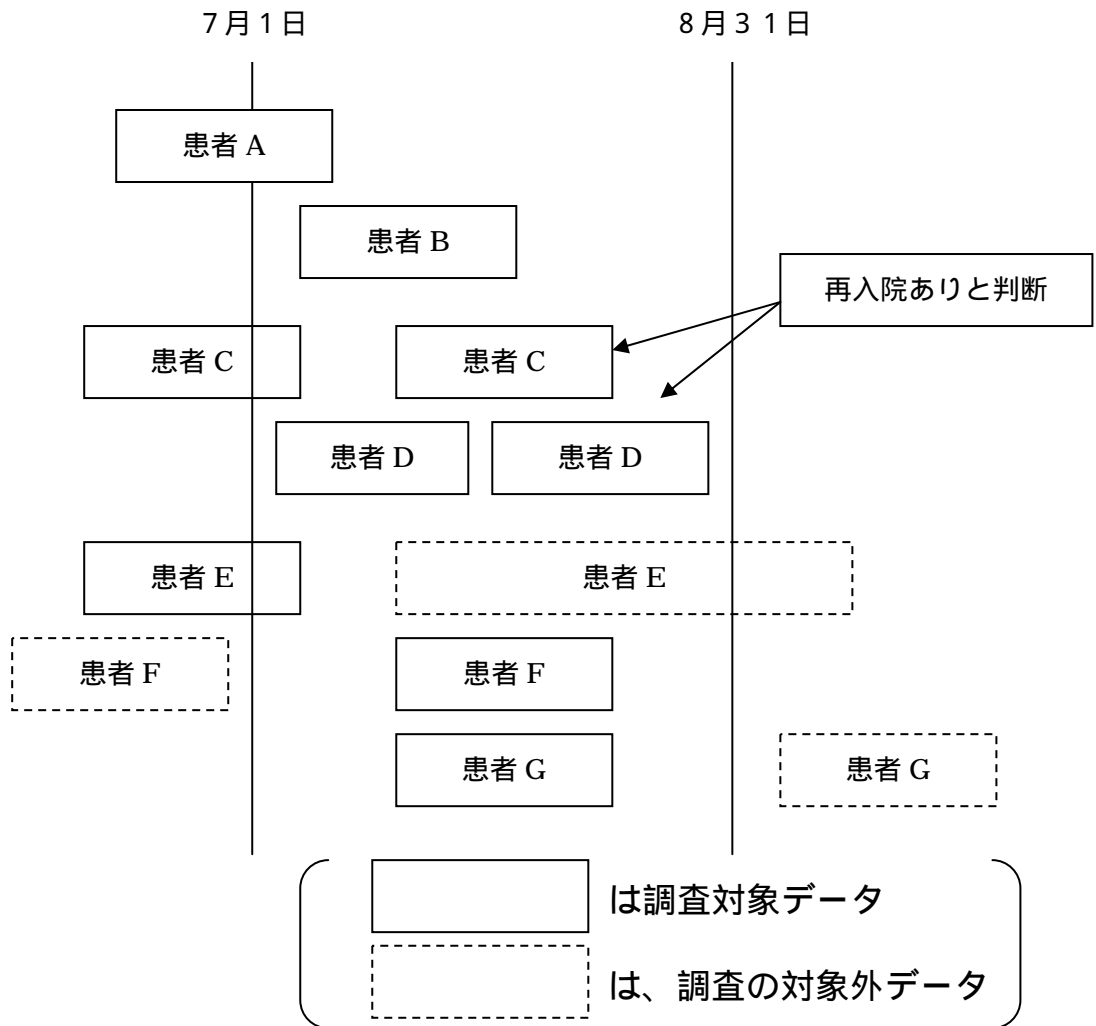


退院時転帰の状況



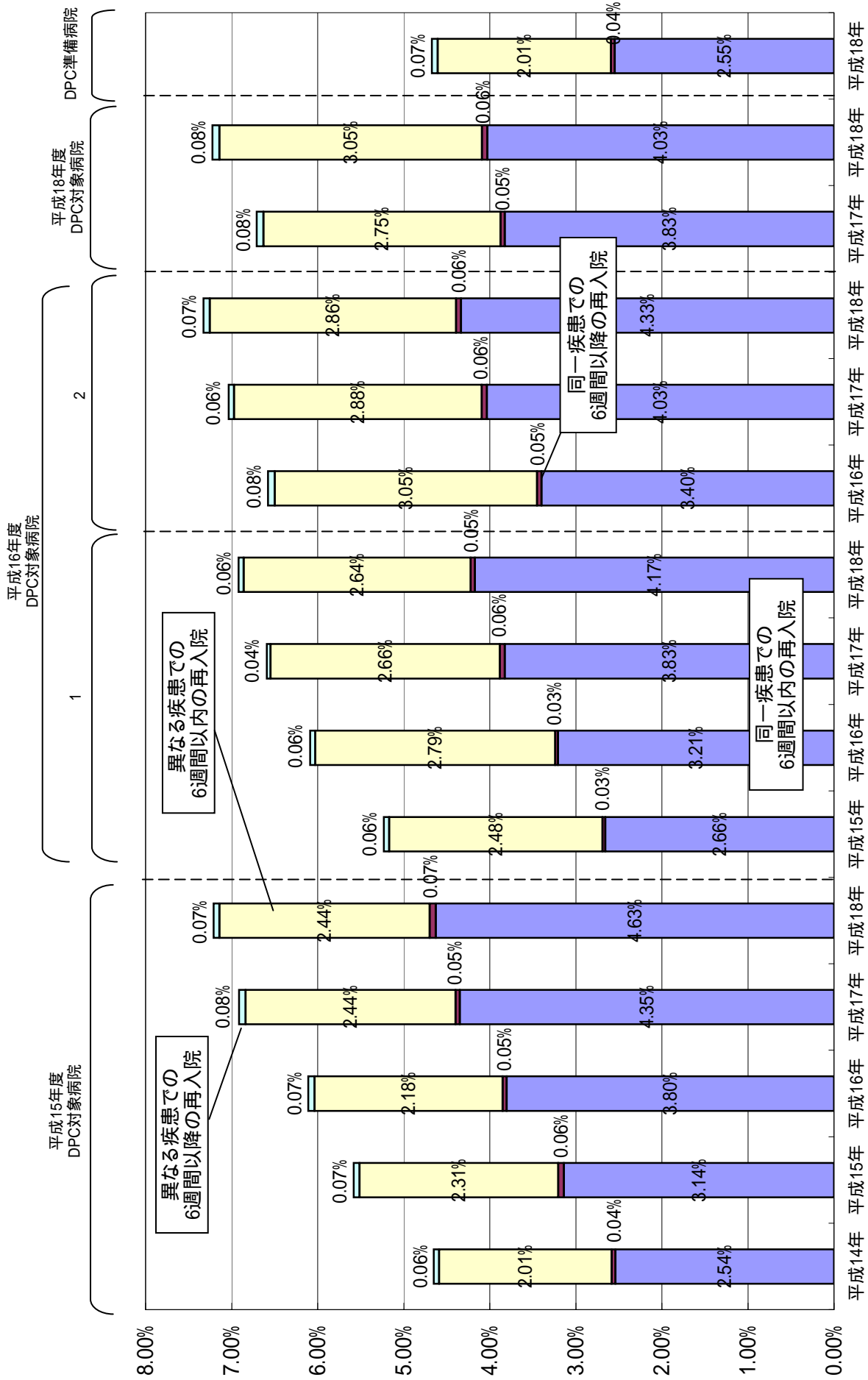
再入院の状況について

調査期間中に収集したデータ（7月～8月の退院患者）について、データ識別番号の重複があった場合に再入院ありと判断。



$$\text{再入院率} = \frac{\text{再入院ありと判断されたデータ数}}{\text{のべ入院データ数}} = \frac{2}{9}$$

再入院の状況



- 1 平成15年度調査において8～10月の3ヶ月の提出病院は、他の年度も1ヶ月(8月のみ)で集計
- 2 2ヶ月(7～8月)で集計

再入院の状況

	施設名	平成14年度	平成15年度	平成16年度	平成17年度	平成18年度
平成15年度DPC対象病院	札幌医科大学付属病院	2.63%	6.14%	7.03%	10.63%	10.02%
平成15年度DPC対象病院	北海道大学病院	5.64%	5.57%	5.72%	5.17%	6.60%
平成15年度DPC対象病院	旭川医科大学病院	2.68%	5.09%	4.96%	4.79%	5.60%
平成15年度DPC対象病院	弘前大学医学部付属病院	3.71%	4.17%	3.08%	4.43%	4.49%
平成15年度DPC対象病院	岩手医科大学付属病院	4.52%	4.01%	5.76%	5.93%	5.56%
平成15年度DPC対象病院	東北大学医学部付属病院	7.09%	7.57%	6.76%	8.24%	8.63%
平成15年度DPC対象病院	秋田大学医学部付属病院	4.76%	5.14%	7.10%	7.30%	6.68%
平成15年度DPC対象病院	山形大学医学部付属病院	4.12%	3.08%	4.49%	5.06%	6.53%
平成15年度DPC対象病院	福島県立医科大学付属病院	2.56%	4.12%	6.44%	5.69%	
平成15年度DPC対象病院	筑波大学付属病院	6.43%	6.94%	7.26%	8.03%	8.69%
平成15年度DPC対象病院	自治医科大学付属病院	5.45%	6.79%	7.02%	7.51%	7.29%
平成15年度DPC対象病院	獨協医科大学病院	5.74%	5.57%	6.35%	6.61%	6.99%
平成15年度DPC対象病院	群馬大学医学部付属病院	5.58%	5.97%	6.78%	5.53%	5.48%
平成15年度DPC対象病院	埼玉医科大学病院	8.04%	8.50%	9.10%	9.48%	8.15%
平成15年度DPC対象病院	防衛医科大学校病院	5.93%	7.85%	8.44%	9.04%	6.84%
平成15年度DPC対象病院	千葉大学医学部付属病院	4.20%	4.48%	6.43%	8.94%	6.71%
平成15年度DPC対象病院	東京慈恵会医科大学付属病院	2.99%	4.85%	5.60%	4.92%	7.31%
平成15年度DPC対象病院	東京医科大学病院	6.71%	7.58%	6.77%	6.65%	7.63%
平成15年度DPC対象病院	東京女子医科大学病院	4.22%	5.09%	5.24%	5.66%	4.42%
平成15年度DPC対象病院	慶應義塾大学病院			7.18%	8.38%	7.11%
平成15年度DPC対象病院	日本医科大学付属病院	3.89%	4.62%	5.29%	4.77%	4.77%
平成15年度DPC対象病院	順天堂大学医学部附属順天堂医院	4.72%	5.19%	4.00%	5.21%	5.06%
平成15年度DPC対象病院	昭和大学病院	3.49%	4.05%	6.55%	7.14%	6.01%
平成15年度DPC対象病院	東邦大学医療センター大森病院	3.07%	5.30%	4.60%	5.94%	6.21%
平成15年度DPC対象病院	日本大学医学部附属板橋病院	3.98%	5.49%	5.24%	6.42%	6.16%
平成15年度DPC対象病院	帝京大学医学部付属病院	3.60%	3.30%	3.87%	4.40%	5.54%
平成15年度DPC対象病院	杏林大学医学部付属病院	6.10%	7.54%	8.55%	9.28%	9.52%
平成15年度DPC対象病院	国立がんセンター中央病院		15.89%	13.20%	15.86%	18.83%
平成15年度DPC対象病院	東京医科歯科大学医学部付属病院	6.37%	8.29%	9.36%	10.10%	8.92%
平成15年度DPC対象病院	東京大学医学部付属病院	5.51%	4.64%	6.09%	9.51%	11.53%
平成15年度DPC対象病院	横浜市立大学付属病院	5.11%	5.98%	7.28%	9.53%	8.88%
平成15年度DPC対象病院	北里大学病院	6.55%	6.77%	8.53%	9.42%	9.69%
平成15年度DPC対象病院	東海大学医学部付属病院	5.99%	6.37%	8.08%	12.91%	14.16%
平成15年度DPC対象病院	聖マリアンナ医科大学病院	4.40%	5.53%	7.46%	7.07%	8.06%
平成15年度DPC対象病院	新潟大学医学部総合病院	2.64%	5.77%	5.67%	5.52%	5.48%
平成15年度DPC対象病院	富山大学付属病院	3.98%	4.42%	7.63%	5.99%	7.98%
平成15年度DPC対象病院	金沢医科大学病院	5.24%	5.37%	4.08%	5.77%	5.00%
平成15年度DPC対象病院	金沢大学医学部付属病院	5.41%	6.79%	6.58%	6.95%	5.63%
平成15年度DPC対象病院	福井大学医学部付属病院	3.29%	3.90%	3.35%	4.08%	4.98%
平成15年度DPC対象病院	山梨大学医学部付属病院	5.70%	6.37%	4.99%	5.08%	6.18%
平成15年度DPC対象病院	信州大学医学部付属病院	3.85%	5.38%	9.61%	8.20%	10.48%
平成15年度DPC対象病院	岐阜大学医学部付属病院	5.04%	6.34%	5.16%	7.92%	11.21%
平成15年度DPC対象病院	浜松医科大学医学部付属病院	5.67%	7.60%	7.57%	6.92%	7.24%
平成15年度DPC対象病院	名古屋市立大学病院	3.72%	4.95%	3.78%	5.60%	5.03%
平成15年度DPC対象病院	藤田保健衛生大学病院	3.93%	5.28%	4.44%	5.59%	5.25%
平成15年度DPC対象病院	愛知医科大学病院	3.58%	4.24%	4.58%	6.00%	6.32%
平成15年度DPC対象病院	名古屋大学医学部付属病院	5.69%	6.83%	9.03%	10.20%	10.78%
平成15年度DPC対象病院	三重大学医学部付属病院	4.58%	7.37%	12.27%	10.64%	10.41%
平成15年度DPC対象病院	滋賀医科大学医学部付属病院	5.18%	3.25%	4.14%	5.98%	7.45%
平成15年度DPC対象病院	京都府立医科大学付属病院	3.45%	4.08%	4.46%	6.85%	6.54%
平成15年度DPC対象病院	京都大学医学部付属病院	5.54%	6.57%	5.48%	4.80%	6.21%
平成15年度DPC対象病院	大阪医科大学付属病院	3.14%	3.74%	5.28%	6.27%	6.79%
平成15年度DPC対象病院	関西医科大学附属枚方病院	4.73%	4.29%	4.32%	5.34%	5.88%
平成15年度DPC対象病院	近畿大学医学部付属病院	4.92%	8.82%	9.13%	11.04%	11.70%
平成15年度DPC対象病院	大阪市立大学医学部付属病院	1.68%	3.46%	4.49%	4.37%	3.47%
平成15年度DPC対象病院	国立循環器病センター	3.31%	3.68%	4.85%	4.25%	4.94%
平成15年度DPC対象病院	大阪大学医学部付属病院	1.97%	3.65%	4.11%	4.54%	6.46%
平成15年度DPC対象病院	兵庫医科大学病院	2.71%	5.57%	5.28%	6.04%	6.70%
平成15年度DPC対象病院	神戸大学医学部付属病院	4.04%	3.65%	3.97%	4.73%	5.37%
平成15年度DPC対象病院	奈良県立医科大学付属病院	1.18%	2.95%	2.56%	4.11%	5.17%
平成15年度DPC対象病院	和歌山県立医科大学付属病院	4.88%	4.87%	4.62%	4.94%	4.91%
平成15年度DPC対象病院	鳥取大学医学部付属病院	3.85%	4.34%	6.74%	7.64%	10.59%
平成15年度DPC対象病院	島根大学医学部付属病院	4.88%	5.23%	6.07%	9.06%	7.42%
平成15年度DPC対象病院	川崎医科大学付属病院	3.12%	5.87%	5.08%	5.76%	6.62%
平成15年度DPC対象病院	岡山大学医学部・歯学部付属病院	4.71%	5.32%	6.15%	7.18%	7.60%
平成15年度DPC対象病院	広島大学病院	4.58%	4.28%	4.06%	6.20%	5.38%
平成15年度DPC対象病院	山口大学医学部付属病院	6.39%	7.53%	6.90%	7.20%	7.53%
平成15年度DPC対象病院	徳島大学病院	3.41%	3.60%	6.08%	7.12%	7.36%
平成15年度DPC対象病院	香川大学医学部付属病院	2.90%	3.03%	4.51%	3.88%	4.23%
平成15年度DPC対象病院	愛媛大学医学部付属病院	4.50%	1.95%	3.75%	4.49%	6.10%
平成15年度DPC対象病院	高知大学医学部付属病院	4.27%	8.50%	7.37%	5.60%	5.89%
平成15年度DPC対象病院	福岡大学病院	4.28%	5.04%	5.20%	5.61%	5.61%
平成15年度DPC対象病院	久留米大学病院	3.52%	5.11%	4.93%	6.06%	4.72%
平成15年度DPC対象病院	産業医科大学病院	4.51%	5.21%	6.98%	7.12%	5.60%
平成15年度DPC対象病院	九州大学病院	9.11%	10.77%	9.03%	9.49%	10.57%
平成15年度DPC対象病院	佐賀大学医学部付属病院	4.53%	3.46%	3.40%	5.17%	3.85%
平成15年度DPC対象病院	長崎大学医学部・歯学部付属病院	4.11%	4.18%	4.87%	5.16%	6.93%
平成15年度DPC対象病院	熊本大学医学部付属病院	5.76%	6.60%	8.91%	10.13%	12.71%
平成15年度DPC対象病院	大分大学医学部付属病院	5.13%	6.82%	9.35%	9.11%	7.53%
平成15年度DPC対象病院	宮崎大学医学部付属病院	4.39%	5.48%	4.33%	5.43%	4.94%
平成15年度DPC対象病院	鹿児島大学病院	2.39%	4.32%	3.73%	4.94%	4.57%
平成15年度DPC対象病院	琉球大学医学部付属病院	7.14%	6.52%	6.94%	9.26%	8.62%
	平成15年度DPC対象病院全体	4.48%	5.59%	6.22%	7.06%	7.35%

再入院の状況

	施設名	平成14年度	平成15年度	平成16年度	平成17年度	平成18年度
平成16年度DPC対象病院	医療法人禎心会病院		4.27%	3.51%	2.84%	2.40%
平成16年度DPC対象病院	北海道社会保険病院		1.35%	6.58%	5.84%	8.23%
平成16年度DPC対象病院	札幌社会保険総合病院		2.74%	5.46%	6.83%	4.35%
平成16年度DPC対象病院	医療法人漢仁会手稲漢仁会病院		5.85%	6.82%	5.81%	8.95%
平成16年度DPC対象病院	医療法人社団カレスアライアンス日鋼記念病院		13.88%	18.00%	23.42%	12.64%
平成16年度DPC対象病院	医療法人社団 新日鐵室蘭総合病院		2.10%	6.81%	7.43%	5.40%
平成16年度DPC対象病院	仙台社会保険病院		1.65%	6.58%	6.60%	5.70%
平成16年度DPC対象病院	東北厚生年金病院		1.61%	5.39%	7.40%	7.29%
平成16年度DPC対象病院	宮城社会保険病院		0.45%	5.71%	4.84%	6.68%
平成16年度DPC対象病院	独立行政法人国立病院機構仙台医療センター		5.01%	5.27%	8.11%	9.94%
平成16年度DPC対象病院	財団法人竹田総合病院		6.71%	5.49%	5.09%	9.14%
平成16年度DPC対象病院	社会保険二本松病院		2.67%	6.77%	7.16%	9.12%
平成16年度DPC対象病院	株式会社日立製作所 日立総合病院		4.87%	7.60%	8.40%	9.98%
平成16年度DPC対象病院	医療法人筑波記念会筑波記念病院		5.26%	5.35%	4.57%	4.30%
平成16年度DPC対象病院	社会保険群馬中央総合病院		1.78%	4.36%	4.02%	4.30%
平成16年度DPC対象病院	医療法人社団輝城会沼田脳神経外科循環器科病院		7.72%	11.39%	6.56%	7.89%
平成16年度DPC対象病院	埼玉協同病院		2.95%	5.95%	6.24%	4.42%
平成16年度DPC対象病院	社会保険大宮総合病院		0.63%	5.26%	7.54%	8.53%
平成16年度DPC対象病院	医療法人社団東光会戸田中央総合病院		3.39%	4.40%	5.44%	5.70%
平成16年度DPC対象病院	独立行政法人国立病院機構埼玉病院		6.89%	9.02%	10.13%	5.47%
平成16年度DPC対象病院	医療法人鉄蕉会亀田総合病院		8.11%	6.62%	7.81%	8.66%
平成16年度DPC対象病院	独立行政法人国立病院機構千葉医療センター		4.52%	5.42%	8.24%	5.20%
平成16年度DPC対象病院	社会保険中央総合病院		1.42%	4.39%	3.72%	4.64%
平成16年度DPC対象病院	城東社会保険病院		2.34%	7.72%	4.42%	3.00%
平成16年度DPC対象病院	東芝病院		5.39%	5.85%	6.21%	5.74%
平成16年度DPC対象病院	東京医療生活協同組合中野総合病院		3.76%	4.50%	4.48%	4.46%
平成16年度DPC対象病院	医療法人財団河北総合病院		1.42%	3.42%	4.25%	4.45%
平成16年度DPC対象病院	社会保険横浜中央病院		1.29%	4.92%	3.27%	6.53%
平成16年度DPC対象病院	川崎社会保険病院		2.42%	6.90%	6.10%	4.69%
平成16年度DPC対象病院	南砺市民病院		2.31%	6.60%	8.77%	6.69%
平成16年度DPC対象病院	金沢社会保険病院		3.04%	6.91%	5.63%	5.22%
平成16年度DPC対象病院	社会保険山梨病院		1.82%	5.77%	6.74%	8.52%
平成16年度DPC対象病院	岐阜社会保険病院		5.32%	6.28%	5.79%	7.22%
平成16年度DPC対象病院	社会福祉法人聖隷福祉事業団総合病院聖隷浜松病院		6.88%	6.80%	5.62%	6.33%
平成16年度DPC対象病院	社会保険中京病院		3.34%	7.39%	7.20%	6.84%
平成16年度DPC対象病院	医療法人社団 洛和会 洛和会音羽病院		7.57%	7.80%	8.63%	8.08%
平成16年度DPC対象病院	医療法人橘会東住吉森本病院		3.92%	4.66%	4.52%	4.20%
平成16年度DPC対象病院	医療法人蒼龍会井上病院		8.70%	7.71%	9.57%	10.58%
平成16年度DPC対象病院	松下記念病院		4.80%	7.67%	4.88%	7.62%
平成16年度DPC対象病院	健康保険組合連合会大阪中央病院		7.81%	8.94%	7.12%	7.59%
平成16年度DPC対象病院	医療法人若弘会若草第一病院		4.49%	4.01%	6.25%	6.44%
平成16年度DPC対象病院	星ヶ丘厚生年金病院		2.06%	6.23%	6.33%	5.00%
平成16年度DPC対象病院	独立行政法人国立病院機構大阪南医療センター		8.91%	8.94%	12.86%	14.37%
平成16年度DPC対象病院	医療法人伯鳳会赤穂中央病院		4.26%	6.67%	7.45%	5.74%
平成16年度DPC対象病院	独立行政法人国立病院機構神戸医療センター		3.95%	3.77%	4.23%	2.49%
平成16年度DPC対象病院	独立行政法人国立病院機構南和歌山医療センター		3.05%	2.87%	3.97%	6.02%
平成16年度DPC対象病院	財団法人操風会岡山旭東病院		2.69%	3.83%	2.22%	4.45%
平成16年度DPC対象病院	財団法人倉敷中央病院		6.81%	7.36%	8.29%	9.31%
平成16年度DPC対象病院	独立行政法人国立病院機構岡山医療センター		3.72%	6.22%	6.86%	7.70%
平成16年度DPC対象病院	マツダ株式会社 マツダ病院		4.50%	3.33%	3.97%	4.75%
平成16年度DPC対象病院	総合病院社会保険徳山中央病院		2.52%	6.11%	6.20%	6.53%
平成16年度DPC対象病院	健康保険鳴門病院		1.01%	6.24%	6.12%	4.68%
平成16年度DPC対象病院	医療法人雪ノ聖母会 聖マリア病院		5.93%	5.01%	4.95%	5.66%
平成16年度DPC対象病院	社会保険久留米第一病院		4.62%	7.04%	11.06%	10.51%
平成16年度DPC対象病院	飯塚病院		7.27%	8.99%	6.94%	8.03%
平成16年度DPC対象病院	独立行政法人国立病院機構九州医療センター		6.68%	10.40%	12.21%	13.38%
平成16年度DPC対象病院	佐賀社会保険病院		2.76%	3.22%	2.55%	4.82%
平成16年度DPC対象病院	健康保険諫早総合病院		5.54%	5.83%	5.62%	6.72%
平成16年度DPC対象病院	健康保険八代総合病院		1.01%	4.51%	6.81%	4.22%
平成16年度DPC対象病院	健康保険人吉総合病院		2.11%	5.01%	5.77%	7.64%
平成16年度DPC対象病院	健康保険天草中央総合病院		0.44%	4.53%	7.76%	7.61%
平成16年度DPC対象病院	特定医療法人敬愛会 中頭病院		5.39%	6.66%	5.75%	6.38%
	平成16年度DPC対象病院全体		5.23%	6.58%	7.03%	7.33%

再入院の状況

	施設名	平成14年度	平成15年度	平成16年度	平成17年度	平成18年度
平成18年度DPC対象病院	医療法人 北農会 恵み野病院				3.08%	5.17%
平成18年度DPC対象病院	埼玉社会保険病院				6.52%	6.26%
平成18年度DPC対象病院	JFE健康保険組合川鉄千葉病院				4.12%	3.60%
平成18年度DPC対象病院	千葉社会保険病院				6.53%	4.42%
平成18年度DPC対象病院	福井県済生会病院				5.91%	7.83%
平成18年度DPC対象病院	長野県厚生農業協同組合連合会 佐久総合病院				7.77%	6.55%
平成18年度DPC対象病院	三島社会保険病院				6.36%	7.03%
平成18年度DPC対象病院	医療法人大雄会 総合大雄会病院				3.05%	4.70%
平成18年度DPC対象病院	トヨタ記念病院				6.63%	5.73%
平成18年度DPC対象病院	社会保険京都病院				4.83%	6.25%
平成18年度DPC対象病院	島根県立中央病院				7.89%	6.80%
平成18年度DPC対象病院	医療法人 大成会 福岡記念病院				3.65%	2.47%
平成18年度DPC対象病院	独立行政法人国立病院機構熊本医療センター				10.39%	9.98%
平成18年度DPC対象病院	旭川赤十字病院				18.16%	11.96%
平成18年度DPC対象病院	医療法人孝仁会釧路脳神経外科病院				2.46%	4.37%
平成18年度DPC対象病院	総合病院北見赤十字病院				4.94%	6.92%
平成18年度DPC対象病院	岩手県立中央病院				5.79%	7.86%
平成18年度DPC対象病院	岩手医科大学附属循環器医療センター				1.72%	1.52%
平成18年度DPC対象病院	財団法人宮城厚生協会 坂総合病院				4.26%	5.85%
平成18年度DPC対象病院	みやぎ県南中核病院				5.07%	5.41%
平成18年度DPC対象病院	仙台市立病院				5.02%	4.38%
平成18年度DPC対象病院	医療法人青嵐会 本荘第一病院				5.02%	7.68%
平成18年度DPC対象病院	公立藤田総合病院				3.05%	7.26%
平成18年度DPC対象病院	財団法人筑波メディカルセンター 筑波メディカルセンター病院				7.66%	8.10%
平成18年度DPC対象病院	株式会社日立製作所 水戸総合病院				4.81%	4.87%
平成18年度DPC対象病院	足利赤十字病院				6.08%	7.25%
平成18年度DPC対象病院	済生会宇都宮病院				5.75%	6.62%
平成18年度DPC対象病院	前橋赤十字病院				5.90%	7.00%
平成18年度DPC対象病院	財団法人脳血管研究所 美原記念病院				5.76%	8.76%
平成18年度DPC対象病院	伊勢崎市市民病院				8.42%	9.01%
平成18年度DPC対象病院	富岡地域医療事務組合 公立富岡総合病院				6.20%	5.91%
平成18年度DPC対象病院	社会福祉法人恩賜財団埼玉県済生会川口総合病院				6.23%	7.15%
平成18年度DPC対象病院	医療法人社団愛友会 上尾中央総合病院				2.88%	4.11%
平成18年度DPC対象病院	特定医療法人財団 石心会 狭山病院				3.94%	3.96%
平成18年度DPC対象病院	医療法人 壮幸会 行田総合病院				6.59%	6.56%
平成18年度DPC対象病院	医療法人社団木下会 千葉西総合病院				6.50%	8.58%
平成18年度DPC対象病院	財団法人聖路加国際病院				6.77%	7.01%
平成18年度DPC対象病院	日本赤十字社医療センター				8.39%	9.17%
平成18年度DPC対象病院	医療法人社団明芳会 板橋中央総合病院				5.17%	6.19%
平成18年度DPC対象病院	財団法人 東京都医療保健協会 練馬総合病院				2.96%	3.85%
平成18年度DPC対象病院	医療法人財団岩井医療財団 岩井整形外科内科病院				2.79%	1.87%
平成18年度DPC対象病院	青梅市立総合病院				5.66%	7.84%
平成18年度DPC対象病院	武蔵野赤十字病院				5.76%	4.54%
平成18年度DPC対象病院	特定医療法人財団大和会 東大和病院				5.07%	5.82%
平成18年度DPC対象病院	医療法人五星会 菊名記念病院				4.20%	3.89%
平成18年度DPC対象病院	医療法人社団 愛心会 湘南鎌倉総合病院				8.99%	9.83%
平成18年度DPC対象病院	J A神奈川県厚生連 相模原協同病院				4.70%	4.68%
平成18年度DPC対象病院	J A神奈川県厚生連 伊勢原協同病院				6.78%	6.34%
平成18年度DPC対象病院	医療法人社団ジャパンメディカルアライアンス 海老名総合病院				9.39%	6.18%
平成18年度DPC対象病院	特定医療法人財団 石心会 川崎幸病院				4.52%	7.01%
平成18年度DPC対象病院	済生会新潟第二病院				8.19%	8.26%
平成18年度DPC対象病院	社会保険高岡病院				4.14%	6.62%
平成18年度DPC対象病院	特別医療法人財団董仙会 恵寿総合病院				4.46%	6.55%
平成18年度DPC対象病院	独立行政法人国立病院機構甲府病院				3.25%	6.12%
平成18年度DPC対象病院	特定医療法人 慈泉会 相澤病院				4.89%	7.23%
平成18年度DPC対象病院	独立行政法人国立病院機構長野病院				5.33%	6.82%
平成18年度DPC対象病院	岐阜県厚生農業協同組合連合会 中濃厚生病院				3.96%	6.15%
平成18年度DPC対象病院	医療法人 蘇西厚生会 松波総合病院				7.38%	6.10%
平成18年度DPC対象病院	総合病院 高山赤十字病院				5.22%	5.56%
平成18年度DPC対象病院	社会福祉法人 聖隷福祉事業団総合病院聖隷三方原病院				9.85%	11.45%
平成18年度DPC対象病院	医療法人僧行会 名古屋共立病院				7.50%	11.24%
平成18年度DPC対象病院	独立行政法人労働者健康福祉機構 中部労災病院				9.17%	9.52%
平成18年度DPC対象病院	独立行政法人国立病院機構名古屋医療センター				9.58%	10.76%
平成18年度DPC対象病院	四日市社会保険病院				7.47%	9.22%
平成18年度DPC対象病院	三重県厚生農業協同組合連合会 松阪中央総合病院				5.63%	7.25%
平成18年度DPC対象病院	独立行政法人国立病院機構三重中央医療センター				4.87%	7.24%
平成18年度DPC対象病院	大津赤十字病院				7.48%	8.14%
平成18年度DPC対象病院	滋賀県立成人病センター				4.75%	6.65%
平成18年度DPC対象病院	医療法人財団 康生会武田病院				7.70%	10.39%
平成18年度DPC対象病院	京都第一赤十字病院				7.71%	9.96%
平成18年度DPC対象病院	独立行政法人 国立病院機構京都医療センター				10.09%	9.42%
平成18年度DPC対象病院	特定医療法人 同仁会 耳原総合病院				4.71%	6.93%
平成18年度DPC対象病院	特別・特定医療法人 生長会 ヘルランド総合病院				4.52%	5.65%
平成18年度DPC対象病院	医療法人 ベカサス 馬場記念病院				3.40%	3.82%
平成18年度DPC対象病院	特別・特定医療法人 生長会 府中病院				6.08%	5.99%
平成18年度DPC対象病院	特別・特定医療法人 愛仁会 高槻病院				4.83%	5.89%
平成18年度DPC対象病院	特別・特定医療法人 愛仁会 千船病院				3.64%	4.10%
平成18年度DPC対象病院	財団法人大阪府警察協会大阪警察病院				6.39%	7.31%
平成18年度DPC対象病院	医療法人 美杉会 佐藤病院				4.97%	5.37%
平成18年度DPC対象病院	淀川キリスト教病院				7.08%	6.87%
平成18年度DPC対象病院	財団法人 住友病院				5.47%	6.38%
平成18年度DPC対象病院	財団法人 田附興風会 医学研究所 北野病院				5.86%	7.25%
平成18年度DPC対象病院	医療法人財団 阪南医療福祉センター 阪南中央病院				4.70%	6.38%
平成18年度DPC対象病院	医療法人 宝生会 PL病院				5.04%	4.12%
平成18年度DPC対象病院	恩賜財団社会福祉法人 大阪府済生会 富田林病院				4.50%	6.98%
平成18年度DPC対象病院	特定医療法人 徳洲会 八尾徳洲会総合病院				6.08%	6.19%
平成18年度DPC対象病院	大阪厚生年金病院				6.05%	7.39%
平成18年度DPC対象病院	大阪府済生会中津病院				4.24%	6.82%

再入院の状況

	施設名	平成14年度	平成15年度	平成16年度	平成17年度	平成18年度
平成18年度DPC対象病院	大阪府済生会 吹田病院				7.46%	7.53%
平成18年度DPC対象病院	箕面市立病院				5.22%	5.04%
平成18年度DPC対象病院	市立池田病院				6.41%	5.99%
平成18年度DPC対象病院	独立行政法人国立病院機構大阪医療センター				10.64%	8.65%
平成18年度DPC対象病院	社団法人明石市医師会立 明石医療センター				4.50%	7.96%
平成18年度DPC対象病院	神戸アドベンチスト病院				5.18%	3.59%
平成18年度DPC対象病院	独立行政法人国立病院機構姫路医療センター				15.54%	15.63%
平成18年度DPC対象病院	奈良社会保険病院				5.54%	10.18%
平成18年度DPC対象病院	社会福祉法人恩賜財団済生会中和病院				6.39%	6.72%
平成18年度DPC対象病院	特定医療法人 鴻仁会 岡山中央病院				5.82%	7.06%
平成18年度DPC対象病院	広島県立広島病院				6.41%	6.00%
平成18年度DPC対象病院	国家公務員共済組合連合会 広島記念病院				3.94%	4.39%
平成18年度DPC対象病院	独立行政法人国立病院機構呉医療センター				13.26%	12.15%
平成18年度DPC対象病院	徳島県立中央病院				5.69%	6.36%
平成18年度DPC対象病院	徳島赤十字病院				7.96%	10.35%
平成18年度DPC対象病院	医療法人財団大樹会 総合病院 回生病院				6.44%	4.79%
平成18年度DPC対象病院	高松赤十字病院				3.70%	5.14%
平成18年度DPC対象病院	医療法人近森会 近森病院				4.11%	5.10%
平成18年度DPC対象病院	医療法人 原三信病院				5.39%	7.56%
平成18年度DPC対象病院	国家公務員共済組合連合会 浜の町病院				4.79%	7.07%
平成18年度DPC対象病院	済生会福岡総合病院				6.44%	7.74%
平成18年度DPC対象病院	公立学校共済組合 九州中央病院				5.04%	7.96%
平成18年度DPC対象病院	医療法人天神会 新古賀病院				3.76%	4.99%
平成18年度DPC対象病院	医療法人社団 新日鐵八幡記念病院				9.28%	9.70%
平成18年度DPC対象病院	九州厚生年金病院				10.32%	8.51%
平成18年度DPC対象病院	医療法人財団 池友会 新行橋病院				3.74%	5.59%
平成18年度DPC対象病院	医療法人祐愛会 織田病院				4.36%	6.04%
平成18年度DPC対象病院	佐賀県立病院好生館				8.62%	7.59%
平成18年度DPC対象病院	独立行政法人国立病院機構嬉野医療センター				3.65%	7.15%
平成18年度DPC対象病院	医療法人 白十字会 佐世保中央病院				5.16%	6.28%
平成18年度DPC対象病院	大村市立病院				3.88%	5.85%
平成18年度DPC対象病院	佐世保市立総合病院				15.46%	13.26%
平成18年度DPC対象病院	熊本赤十字病院				4.77%	7.04%
平成18年度DPC対象病院	熊本市立熊本市市民病院				9.96%	10.07%
平成18年度DPC対象病院	国家公務員共済組合連合会 熊本中央病院				5.76%	4.94%
平成18年度DPC対象病院	国保水俣市立総合医療センター				4.29%	5.61%
平成18年度DPC対象病院	済生会熊本病院				6.20%	5.12%
平成18年度DPC対象病院	医療法人敬和会 大分岡病院				5.80%	4.96%
平成18年度DPC対象病院	国家公務員共済組合連合会 新別府病院				5.01%	7.60%
平成18年度DPC対象病院	健康保険南海病院				7.56%	7.13%
平成18年度DPC対象病院	社団法人鹿児島共済会 南風病院				21.14%	16.41%
平成18年度DPC対象病院	財団法人 慈愛会 今村病院分院				7.67%	9.11%
平成18年度DPC対象病院	財団法人 慈愛会 今村病院				13.50%	13.77%
平成18年度DPC対象病院	川内市医師会立市民病院				5.52%	5.43%
平成18年度DPC対象病院	特定医療法人仁愛会 浦添総合病院				6.92%	6.70%
平成18年度DPC対象病院	医療法人友愛会 豊見城中央病院				5.62%	6.22%
平成18年度DPC対象病院	医療法人かりゆし会 ハートライフ病院				7.55%	6.15%
平成18年度DPC対象病院	医療法人医仁会 中村記念病院				3.35%	4.43%
平成18年度DPC対象病院	北海道勤労者医療協会 中央病院				11.00%	10.46%
平成18年度DPC対象病院	市立旭川病院				13.77%	7.63%
平成18年度DPC対象病院	盛岡赤十字病院				6.43%	4.69%
平成18年度DPC対象病院	独立行政法人 労働者健康福祉機構 東北労災病院				5.95%	6.66%
平成18年度DPC対象病院	社会福祉法人恩賜財団済生会 山形済生病院				5.52%	4.51%
平成18年度DPC対象病院	財団法人 脳神経疾患研究所附属 総合南東北病院				6.93%	8.18%
平成18年度DPC対象病院	総合病院取手協同病院				5.03%	5.58%
平成18年度DPC対象病院	富士重工業健康保険組合 総合太田病院				6.90%	7.86%
平成18年度DPC対象病院	館林厚生病院				6.07%	8.19%
平成18年度DPC対象病院	自治医科大学附属大宮医療センター				2.78%	4.00%
平成18年度DPC対象病院	獨協医科大学越谷病院				5.83%	5.68%
平成18年度DPC対象病院	独立行政法人 労働者健康福祉機構 千葉労災病院				7.92%	7.29%
平成18年度DPC対象病院	順天堂大学浦安病院				4.91%	6.08%
平成18年度DPC対象病院	医療法人社団 圭春会 小張総合病院				5.05%	7.22%
平成18年度DPC対象病院	日本医科大学付属千葉北総病院				6.00%	5.14%
平成18年度DPC対象病院	国家公務員共済組合連合会 東京共済病院				9.87%	5.65%
平成18年度DPC対象病院	東京都立豊島病院				10.02%	10.39%
平成18年度DPC対象病院	社会福祉法人 仁生社 江戸川病院				3.73%	8.54%
平成18年度DPC対象病院	公立昭和病院				5.27%	5.61%
平成18年度DPC対象病院	公立大学法人 横浜市立大学附属 市民総合医療センター				7.14%	6.94%
平成18年度DPC対象病院	国家公務員共済組合連合会 横浜南共済病院				6.79%	6.24%
平成18年度DPC対象病院	国家公務員共済組合連合会 横須賀共済病院				7.29%	8.05%
平成18年度DPC対象病院	国家公務員共済組合連合会 平塚共済病院				5.27%	6.48%
平成18年度DPC対象病院	社会保険相模野病院				6.28%	6.24%
平成18年度DPC対象病院	秦野赤十字病院				5.49%	5.12%
平成18年度DPC対象病院	聖マリアンナ医科大学横浜市西部病院				5.09%	8.54%
平成18年度DPC対象病院	昭和大学藤が丘病院				7.61%	8.04%
平成18年度DPC対象病院	昭和大学横浜市北部病院				6.09%	8.24%
平成18年度DPC対象病院	独立行政法人 労働者健康福祉機構 関東労災病院				6.13%	6.87%
平成18年度DPC対象病院	帝京大学医学部附属溝口病院				2.68%	3.94%
平成18年度DPC対象病院	横浜市立みなと赤十字病院				6.65%	9.23%
平成18年度DPC対象病院	独立行政法人 国立病院機構 横浜医療センター				5.53%	6.51%
平成18年度DPC対象病院	新潟労災病院				4.53%	6.00%
平成18年度DPC対象病院	独立行政法人国立病院機構 金沢医療センター				5.33%	8.41%
平成18年度DPC対象病院	長野赤十字病院				7.24%	8.22%
平成18年度DPC対象病院	長野市民病院				10.89%	9.73%
平成18年度DPC対象病院	諏訪赤十字病院				8.84%	8.35%
平成18年度DPC対象病院	静岡赤十字病院				7.87%	6.95%
平成18年度DPC対象病院	藤枝市立総合病院				7.51%	7.37%
平成18年度DPC対象病院	県西部浜松医療センター				7.41%	9.50%

再入院の状況

	施設名	平成14年度	平成15年度	平成16年度	平成17年度	平成18年度
平成18年度DPC対象病院	名古屋第一赤十字病院				7.49%	6.49%
平成18年度DPC対象病院	国家公務員共済組合連合会 名城病院				7.13%	6.21%
平成18年度DPC対象病院	みなと医療生活協同組合 協立総合病院				7.05%	7.33%
平成18年度DPC対象病院	大同病院				6.69%	9.12%
平成18年度DPC対象病院	豊橋市民病院				5.51%	6.53%
平成18年度DPC対象病院	医療法人豊田会 刈谷豊田総合病院				4.02%	4.25%
平成18年度DPC対象病院	鈴鹿回生病院				6.11%	7.45%
平成18年度DPC対象病院	市立伊勢総合病院				8.24%	7.06%
平成18年度DPC対象病院	社会福祉法人 京都社会事業財団 京都桂病院				7.96%	8.56%
平成18年度DPC対象病院	京都第二赤十字病院				5.43%	6.33%
平成18年度DPC対象病院	財団法人 日本生命済生会附属 日生病院				5.49%	6.84%
平成18年度DPC対象病院	特定医療法人きつこう会 総合病院 多根病院				5.25%	5.18%
平成18年度DPC対象病院	医療法人 医真会 医真会八尾総合病院				5.21%	4.84%
平成18年度DPC対象病院	大阪府立成人病センター				8.58%	11.14%
平成18年度DPC対象病院	市立堺病院				7.18%	6.13%
平成18年度DPC対象病院	医療法人社団 甲友会 西宮協立脳神経外科病院				5.90%	3.87%
平成18年度DPC対象病院	医療法人社団 清和会 笹生病院				4.82%	4.54%
平成18年度DPC対象病院	独立行政法人労働者健康福祉機構 関西労災病院				5.48%	6.54%
平成18年度DPC対象病院	総合病院 姫路聖マリア病院				5.29%	7.44%
平成18年度DPC対象病院	兵庫県立姫路循環器病センター				4.51%	3.87%
平成18年度DPC対象病院	姫路赤十字病院				8.38%	8.59%
平成18年度DPC対象病院	赤穂市民病院				5.75%	11.14%
平成18年度DPC対象病院	社会保険神戸中央病院				4.07%	5.22%
平成18年度DPC対象病院	神戸赤十字病院				5.65%	7.75%
平成18年度DPC対象病院	橋本市市民病院				7.02%	5.21%
平成18年度DPC対象病院	岡山済生会総合病院				6.44%	5.95%
平成18年度DPC対象病院	総合病院岡山赤十字病院				5.69%	5.80%
平成18年度DPC対象病院	国家公務員共済組合連合会 呉共済病院				7.21%	9.07%
平成18年度DPC対象病院	独立行政法人 国立病院機構 岩国医療センター				8.91%	8.58%
平成18年度DPC対象病院	労働者健康福祉機構 香川労災病院				4.61%	3.83%
平成18年度DPC対象病院	独立行政法人 労働者健康福祉機構 愛媛労災病院				4.39%	8.48%
平成18年度DPC対象病院	高知赤十字病院				5.56%	6.49%
平成18年度DPC対象病院	福岡市民病院				5.45%	4.49%
平成18年度DPC対象病院	公立八女総合病院				4.92%	5.52%
平成18年度DPC対象病院	医療法人 社団高邦会 高木病院				3.67%	6.87%
平成18年度DPC対象病院	独立行政法人国立病院機構長崎医療センター				10.19%	11.31%
平成18年度DPC対象病院	労働者健康福祉機構 長崎労災病院				2.87%	3.89%
平成18年度DPC対象病院	長崎市立市民病院				7.57%	6.90%
平成18年度DPC対象病院	日本赤十字社長崎原爆病院				6.41%	7.19%
平成18年度DPC対象病院	医療法人 聖医会 サザン・リージョン病院				6.02%	2.27%
	平成18年度DPC対象病院全体				6.71%	7.22%

再入院の状況

	施設名	平成14年度	平成15年度	平成16年度	平成17年度	平成18年度
DPC準備病院	DPC準備病院1					9.48%
DPC準備病院	DPC準備病院2					3.27%
DPC準備病院	DPC準備病院3					6.18%
DPC準備病院	DPC準備病院4					3.28%
DPC準備病院	DPC準備病院5					3.24%
DPC準備病院	DPC準備病院6					0.00%
DPC準備病院	DPC準備病院7					7.24%
DPC準備病院	DPC準備病院8					3.57%
DPC準備病院	DPC準備病院9					0.00%
DPC準備病院	DPC準備病院10					2.04%
DPC準備病院	DPC準備病院11					5.65%
DPC準備病院	DPC準備病院12					10.75%
DPC準備病院	DPC準備病院13					14.43%
DPC準備病院	DPC準備病院14					34.15%
DPC準備病院	DPC準備病院15					1.70%
DPC準備病院	DPC準備病院16					4.82%
DPC準備病院	DPC準備病院17					5.94%
DPC準備病院	DPC準備病院18					3.40%
DPC準備病院	DPC準備病院19					5.00%
DPC準備病院	DPC準備病院20					3.61%
DPC準備病院	DPC準備病院21					8.45%
DPC準備病院	DPC準備病院22					4.26%
DPC準備病院	DPC準備病院23					8.56%
DPC準備病院	DPC準備病院24					3.59%
DPC準備病院	DPC準備病院25					5.04%
DPC準備病院	DPC準備病院26					5.48%
DPC準備病院	DPC準備病院27					7.94%
DPC準備病院	DPC準備病院28					5.62%
DPC準備病院	DPC準備病院29					6.31%
DPC準備病院	DPC準備病院30					4.11%
DPC準備病院	DPC準備病院31					5.10%
DPC準備病院	DPC準備病院32					10.47%
DPC準備病院	DPC準備病院33					6.78%
DPC準備病院	DPC準備病院34					5.63%
DPC準備病院	DPC準備病院35					9.56%
DPC準備病院	DPC準備病院36					4.86%
DPC準備病院	DPC準備病院37					5.17%
DPC準備病院	DPC準備病院38					8.19%
DPC準備病院	DPC準備病院39					6.11%
DPC準備病院	DPC準備病院40					7.71%
DPC準備病院	DPC準備病院41					9.50%
DPC準備病院	DPC準備病院42					4.24%
DPC準備病院	DPC準備病院43					5.71%
DPC準備病院	DPC準備病院44					5.45%
DPC準備病院	DPC準備病院45					7.71%
DPC準備病院	DPC準備病院46					11.17%
DPC準備病院	DPC準備病院47					6.01%
DPC準備病院	DPC準備病院48					7.20%
DPC準備病院	DPC準備病院49					5.57%
DPC準備病院	DPC準備病院50					11.94%
DPC準備病院	DPC準備病院51					4.04%
DPC準備病院	DPC準備病院52					6.23%
DPC準備病院	DPC準備病院53					6.53%
DPC準備病院	DPC準備病院54					6.72%
DPC準備病院	DPC準備病院55					7.64%
DPC準備病院	DPC準備病院56					3.05%
DPC準備病院	DPC準備病院57					7.37%
DPC準備病院	DPC準備病院58					3.64%
DPC準備病院	DPC準備病院59					5.99%
DPC準備病院	DPC準備病院60					4.86%
DPC準備病院	DPC準備病院61					3.88%
DPC準備病院	DPC準備病院62					10.89%
DPC準備病院	DPC準備病院63					7.20%
DPC準備病院	DPC準備病院64					7.13%
DPC準備病院	DPC準備病院65					4.87%
DPC準備病院	DPC準備病院66					7.51%
DPC準備病院	DPC準備病院67					7.43%
DPC準備病院	DPC準備病院68					5.67%
DPC準備病院	DPC準備病院69					8.52%
DPC準備病院	DPC準備病院70					6.69%
DPC準備病院	DPC準備病院71					12.18%
DPC準備病院	DPC準備病院72					7.69%
DPC準備病院	DPC準備病院73					4.90%
DPC準備病院	DPC準備病院74					7.11%
DPC準備病院	DPC準備病院75					10.51%
DPC準備病院	DPC準備病院76					5.08%
DPC準備病院	DPC準備病院77					6.40%
DPC準備病院	DPC準備病院78					6.33%
DPC準備病院	DPC準備病院79					6.69%
DPC準備病院	DPC準備病院80					4.67%
DPC準備病院	DPC準備病院81					8.18%
DPC準備病院	DPC準備病院82					4.73%
DPC準備病院	DPC準備病院83					7.12%
DPC準備病院	DPC準備病院84					13.31%
DPC準備病院	DPC準備病院85					5.24%
DPC準備病院	DPC準備病院86					5.34%
DPC準備病院	DPC準備病院87					5.52%
DPC準備病院	DPC準備病院88					4.13%

再入院の状況

	施設名	平成14年度	平成15年度	平成16年度	平成17年度	平成18年度
DPC準備病院	DPC準備病院89					6.58%
DPC準備病院	DPC準備病院90					7.03%
DPC準備病院	DPC準備病院91					7.18%
DPC準備病院	DPC準備病院92					12.04%
DPC準備病院	DPC準備病院93					5.46%
DPC準備病院	DPC準備病院94					9.45%
DPC準備病院	DPC準備病院95					7.50%
DPC準備病院	DPC準備病院96					3.81%
DPC準備病院	DPC準備病院97					0.00%
DPC準備病院	DPC準備病院98					7.06%
DPC準備病院	DPC準備病院99					6.27%
DPC準備病院	DPC準備病院100					7.90%
DPC準備病院	DPC準備病院101					6.85%
DPC準備病院	DPC準備病院102					6.56%
DPC準備病院	DPC準備病院103					5.31%
DPC準備病院	DPC準備病院104					8.02%
DPC準備病院	DPC準備病院105					6.73%
DPC準備病院	DPC準備病院106					7.71%
DPC準備病院	DPC準備病院107					10.06%
DPC準備病院	DPC準備病院108					7.18%
DPC準備病院	DPC準備病院109					9.34%
DPC準備病院	DPC準備病院110					5.93%
DPC準備病院	DPC準備病院111					7.13%
DPC準備病院	DPC準備病院112					8.47%
DPC準備病院	DPC準備病院113					3.73%
DPC準備病院	DPC準備病院114					2.49%
DPC準備病院	DPC準備病院115					9.75%
DPC準備病院	DPC準備病院116					7.86%
DPC準備病院	DPC準備病院117					3.96%
DPC準備病院	DPC準備病院118					5.50%
DPC準備病院	DPC準備病院119					9.68%
DPC準備病院	DPC準備病院120					5.84%
DPC準備病院	DPC準備病院121					6.43%
DPC準備病院	DPC準備病院122					6.47%
DPC準備病院	DPC準備病院123					6.39%
DPC準備病院	DPC準備病院124					8.36%
DPC準備病院	DPC準備病院125					2.07%
DPC準備病院	DPC準備病院126					8.17%
DPC準備病院	DPC準備病院127					11.28%
DPC準備病院	DPC準備病院128					5.03%
DPC準備病院	DPC準備病院129					7.06%
DPC準備病院	DPC準備病院130					8.99%
DPC準備病院	DPC準備病院131					10.34%
DPC準備病院	DPC準備病院132					3.07%
DPC準備病院	DPC準備病院133					3.82%
DPC準備病院	DPC準備病院134					4.02%
DPC準備病院	DPC準備病院135					2.99%
DPC準備病院	DPC準備病院136					8.99%
DPC準備病院	DPC準備病院137					6.80%
DPC準備病院	DPC準備病院138					4.83%
DPC準備病院	DPC準備病院139					7.04%
DPC準備病院	DPC準備病院140					4.62%
DPC準備病院	DPC準備病院141					4.75%
DPC準備病院	DPC準備病院142					4.28%
DPC準備病院	DPC準備病院143					9.75%
DPC準備病院	DPC準備病院144					5.37%
DPC準備病院	DPC準備病院145					9.04%
DPC準備病院	DPC準備病院146					4.94%
DPC準備病院	DPC準備病院147					8.05%
DPC準備病院	DPC準備病院148					9.45%
DPC準備病院	DPC準備病院149					9.20%
DPC準備病院	DPC準備病院150					6.60%
DPC準備病院	DPC準備病院151					10.11%
DPC準備病院	DPC準備病院152					3.45%
DPC準備病院	DPC準備病院153					4.02%
DPC準備病院	DPC準備病院154					8.22%
DPC準備病院	DPC準備病院155					6.67%
DPC準備病院	DPC準備病院156					2.93%
DPC準備病院	DPC準備病院157					3.80%
DPC準備病院	DPC準備病院158					5.21%
DPC準備病院	DPC準備病院159					9.16%
DPC準備病院	DPC準備病院160					5.90%
DPC準備病院	DPC準備病院161					7.01%
DPC準備病院	DPC準備病院162					16.53%
DPC準備病院	DPC準備病院163					4.63%
DPC準備病院	DPC準備病院164					6.14%
DPC準備病院	DPC準備病院165					0.57%
DPC準備病院	DPC準備病院166					4.67%
DPC準備病院	DPC準備病院167					4.96%
DPC準備病院	DPC準備病院168					7.59%
DPC準備病院	DPC準備病院169					8.00%
DPC準備病院	DPC準備病院170					5.90%
DPC準備病院	DPC準備病院171					7.51%
DPC準備病院	DPC準備病院172					5.05%
DPC準備病院	DPC準備病院173					7.47%
DPC準備病院	DPC準備病院174					4.25%
DPC準備病院	DPC準備病院175					8.96%
DPC準備病院	DPC準備病院176					7.44%

再入院の状況

	施設名	平成14年度	平成15年度	平成16年度	平成17年度	平成18年度
DPC準備病院	DPC準備病院177					7.00%
DPC準備病院	DPC準備病院178					11.17%
DPC準備病院	DPC準備病院179					4.13%
DPC準備病院	DPC準備病院180					4.67%
DPC準備病院	DPC準備病院181					4.49%
DPC準備病院	DPC準備病院182					8.38%
DPC準備病院	DPC準備病院183					4.86%
DPC準備病院	DPC準備病院184					7.49%
DPC準備病院	DPC準備病院185					6.39%
DPC準備病院	DPC準備病院186					9.97%
DPC準備病院	DPC準備病院187					4.28%
DPC準備病院	DPC準備病院188					7.93%
DPC準備病院	DPC準備病院189					6.54%
DPC準備病院	DPC準備病院190					7.28%
DPC準備病院	DPC準備病院191					5.94%
DPC準備病院	DPC準備病院192					6.86%
DPC準備病院	DPC準備病院193					9.91%
DPC準備病院	DPC準備病院194					5.71%
DPC準備病院	DPC準備病院195					4.89%
DPC準備病院	DPC準備病院196					5.83%
DPC準備病院	DPC準備病院197					8.00%
DPC準備病院	DPC準備病院198					7.35%
DPC準備病院	DPC準備病院199					6.82%
DPC準備病院	DPC準備病院200					3.75%
DPC準備病院	DPC準備病院201					6.36%
DPC準備病院	DPC準備病院202					6.15%
DPC準備病院	DPC準備病院203					3.41%
DPC準備病院	DPC準備病院204					7.53%
DPC準備病院	DPC準備病院205					6.39%
DPC準備病院	DPC準備病院206					7.72%
DPC準備病院	DPC準備病院207					7.37%
DPC準備病院	DPC準備病院208					4.92%
DPC準備病院	DPC準備病院209					5.73%
DPC準備病院	DPC準備病院210					4.26%
DPC準備病院	DPC準備病院211					6.27%
DPC準備病院	DPC準備病院212					6.50%
DPC準備病院	DPC準備病院213					13.29%
DPC準備病院	DPC準備病院214					3.94%
DPC準備病院	DPC準備病院215					5.00%
DPC準備病院	DPC準備病院216					6.55%
DPC準備病院	DPC準備病院217					5.52%
DPC準備病院	DPC準備病院218					7.80%
DPC準備病院	DPC準備病院219					5.41%
DPC準備病院	DPC準備病院220					5.00%
DPC準備病院	DPC準備病院221					6.41%
DPC準備病院	DPC準備病院222					3.23%
DPC準備病院	DPC準備病院223					3.92%
DPC準備病院	DPC準備病院224					6.79%
DPC準備病院	DPC準備病院225					4.36%
DPC準備病院	DPC準備病院226					6.29%
DPC準備病院	DPC準備病院227					6.38%
DPC準備病院	DPC準備病院228					4.83%
DPC準備病院	DPC準備病院229					6.67%
DPC準備病院	DPC準備病院230					8.18%
DPC準備病院	DPC準備病院231					6.23%
DPC準備病院	DPC準備病院232					5.51%
DPC準備病院	DPC準備病院233					10.04%
DPC準備病院	DPC準備病院234					4.84%
DPC準備病院	DPC準備病院235					6.88%
DPC準備病院	DPC準備病院236					6.38%
DPC準備病院	DPC準備病院237					3.65%
DPC準備病院	DPC準備病院238					8.46%
DPC準備病院	DPC準備病院239					5.35%
DPC準備病院	DPC準備病院240					7.16%
DPC準備病院	DPC準備病院241					7.34%
DPC準備病院	DPC準備病院242					4.88%
DPC準備病院	DPC準備病院243					6.72%
DPC準備病院	DPC準備病院244					3.97%
DPC準備病院	DPC準備病院245					5.38%
DPC準備病院	DPC準備病院246					4.74%
DPC準備病院	DPC準備病院247					6.52%
DPC準備病院	DPC準備病院248					6.92%
DPC準備病院	DPC準備病院249					8.88%
DPC準備病院	DPC準備病院250					6.85%
DPC準備病院	DPC準備病院251					7.42%
DPC準備病院	DPC準備病院252					3.74%
DPC準備病院	DPC準備病院253					8.31%
DPC準備病院	DPC準備病院254					4.54%
DPC準備病院	DPC準備病院255					3.17%
DPC準備病院	DPC準備病院256					5.01%
DPC準備病院	DPC準備病院257					2.89%
DPC準備病院	DPC準備病院258					6.43%
DPC準備病院	DPC準備病院259					5.07%
DPC準備病院	DPC準備病院260					6.22%
DPC準備病院	DPC準備病院261					6.04%
DPC準備病院	DPC準備病院262					8.89%
DPC準備病院	DPC準備病院263					4.50%
DPC準備病院	DPC準備病院264					4.52%

再入院の状況

	施設名	平成14年度	平成15年度	平成16年度	平成17年度	平成18年度
DPC準備病院	DPC準備病院265					9.62%
DPC準備病院	DPC準備病院266					3.20%
DPC準備病院	DPC準備病院267					5.84%
DPC準備病院	DPC準備病院268					6.49%
DPC準備病院	DPC準備病院269					9.88%
DPC準備病院	DPC準備病院270					6.22%
DPC準備病院	DPC準備病院271					6.11%
DPC準備病院	DPC準備病院272					6.95%
DPC準備病院	DPC準備病院273					10.50%
DPC準備病院	DPC準備病院274					4.05%
DPC準備病院	DPC準備病院275					4.08%
DPC準備病院	DPC準備病院276					6.34%
DPC準備病院	DPC準備病院277					7.88%
DPC準備病院	DPC準備病院278					5.17%
DPC準備病院	DPC準備病院279					8.14%
DPC準備病院	DPC準備病院280					1.39%
DPC準備病院	DPC準備病院281					11.40%
DPC準備病院	DPC準備病院282					7.62%
DPC準備病院	DPC準備病院283					5.77%
DPC準備病院	DPC準備病院284					13.69%
DPC準備病院	DPC準備病院285					7.40%
DPC準備病院	DPC準備病院286					6.51%
DPC準備病院	DPC準備病院287					3.41%
DPC準備病院	DPC準備病院288					7.46%
DPC準備病院	DPC準備病院289					9.50%
DPC準備病院	DPC準備病院290					6.49%
DPC準備病院	DPC準備病院291					5.75%
DPC準備病院	DPC準備病院292					3.36%
DPC準備病院	DPC準備病院293					6.34%
DPC準備病院	DPC準備病院294					4.26%
DPC準備病院	DPC準備病院295					5.97%
DPC準備病院	DPC準備病院296					8.69%
DPC準備病院	DPC準備病院297					5.14%
DPC準備病院	DPC準備病院298					7.01%
DPC準備病院	DPC準備病院299					9.28%
DPC準備病院	DPC準備病院300					5.26%
DPC準備病院	DPC準備病院301					3.54%
DPC準備病院	DPC準備病院302					4.84%
DPC準備病院	DPC準備病院303					4.91%
DPC準備病院	DPC準備病院304					6.82%
DPC準備病院	DPC準備病院305					5.34%
DPC準備病院	DPC準備病院306					6.48%
DPC準備病院	DPC準備病院307					5.43%
DPC準備病院	DPC準備病院308					2.35%
DPC準備病院	DPC準備病院309					4.36%
DPC準備病院	DPC準備病院310					5.58%
DPC準備病院	DPC準備病院311					5.60%
DPC準備病院	DPC準備病院312					5.36%
DPC準備病院	DPC準備病院313					7.56%
DPC準備病院	DPC準備病院314					6.13%
DPC準備病院	DPC準備病院315					3.79%
DPC準備病院	DPC準備病院316					8.46%
DPC準備病院	DPC準備病院317					5.16%
DPC準備病院	DPC準備病院318					6.74%
DPC準備病院	DPC準備病院319					9.96%
DPC準備病院	DPC準備病院320					5.29%
DPC準備病院	DPC準備病院321					6.82%
DPC準備病院	DPC準備病院322					7.90%
DPC準備病院	DPC準備病院323					4.51%
DPC準備病院	DPC準備病院324					5.85%
DPC準備病院	DPC準備病院325					5.78%
DPC準備病院	DPC準備病院326					4.38%
DPC準備病院	DPC準備病院327					7.89%
DPC準備病院	DPC準備病院328					6.23%
DPC準備病院	DPC準備病院329					3.45%
DPC準備病院	DPC準備病院330					13.47%
DPC準備病院	DPC準備病院331					18.91%
DPC準備病院	DPC準備病院332					3.17%
DPC準備病院	DPC準備病院333					1.68%
DPC準備病院	DPC準備病院334					5.59%
DPC準備病院	DPC準備病院335					1.68%
DPC準備病院	DPC準備病院336					21.86%
DPC準備病院	DPC準備病院337					5.53%
DPC準備病院	DPC準備病院338					3.01%
DPC準備病院	DPC準備病院339					5.58%
DPC準備病院	DPC準備病院340					4.91%
DPC準備病院	DPC準備病院341					15.59%
DPC準備病院	DPC準備病院342					6.01%
DPC準備病院	DPC準備病院343					3.93%
DPC準備病院	DPC準備病院344					3.17%
DPC準備病院	DPC準備病院345					5.79%
DPC準備病院	DPC準備病院346					7.68%
DPC準備病院	DPC準備病院347					6.62%
DPC準備病院	DPC準備病院348					2.67%
DPC準備病院	DPC準備病院349					2.98%
DPC準備病院	DPC準備病院350					5.65%
DPC準備病院	DPC準備病院351					5.86%
DPC準備病院	DPC準備病院352					7.57%

再入院の状況

	施設名	平成14年度	平成15年度	平成16年度	平成17年度	平成18年度
DPC準備病院	DPC準備病院353					6.84%
DPC準備病院	DPC準備病院354					5.95%
DPC準備病院	DPC準備病院355					2.64%
DPC準備病院	DPC準備病院356					2.12%
DPC準備病院	DPC準備病院357					3.56%
DPC準備病院	DPC準備病院358					5.25%
DPC準備病院	DPC準備病院359					5.18%
DPC準備病院	DPC準備病院360					8.19%
DPC準備病院	DPC準備病院361					6.54%
DPC準備病院	DPC準備病院362					6.00%
DPC準備病院	DPC準備病院363					5.56%
DPC準備病院	DPC準備病院364					3.96%
DPC準備病院	DPC準備病院365					8.81%
DPC準備病院	DPC準備病院366					7.80%
DPC準備病院	DPC準備病院367					5.16%
DPC準備病院	DPC準備病院368					4.67%
DPC準備病院	DPC準備病院369					2.96%
DPC準備病院	DPC準備病院370					13.62%
DPC準備病院	DPC準備病院371					4.22%
	DPC準備病院全体					6.79%

各病院類型での患者構成の違いについて

	平成15年度 DPC対象病院		平成16年度 DPC対象病院		平成17年度 DPC対象病院		平成18年度 DPC対象病院	
	平成17年	平成18年	平成17年	平成18年	平成17年	平成18年	平成17年	平成18年
総計	100.00%	100.00%	100.00%	100.00%	100.00%	100.00%	100.00%	100.00%
01 神経系疾患	6.46%	6.53%	6.17%	6.76%	6.37%	6.97%	6.36%	
02 眼科系疾患	7.91%	8.25%	4.34%	4.01%	4.06%	3.89%	4.00%	
03 耳鼻咽喉科系疾患	5.34%	5.39%	4.72%	4.71%	5.13%	5.00%	5.26%	
04 呼吸器系疾患	7.54%	7.58%	11.19%	10.75%	10.97%	10.91%	11.89%	
05 循環器系疾患	9.31%	8.98%	10.40%	10.10%	10.53%	10.64%	9.29%	
06 消化器系疾患、肝臓、胆道、膵臓疾患	18.32%	18.35%	21.34%	21.79%	21.59%	22.08%	22.07%	
07 筋骨格系疾患	7.66%	7.77%	4.87%	5.10%	5.16%	5.15%	5.31%	
08 皮膚、皮下組織の疾患	1.63%	1.61%	1.38%	1.37%	1.43%	1.35%	1.44%	
09 乳房の疾患	1.35%	1.40%	1.29%	1.19%	1.17%	1.20%	1.11%	
10 内分泌、栄養、代謝に関する疾患	4.36%	4.20%	3.38%	3.59%	3.46%	3.29%	3.63%	
11 腎、尿路系疾患及び男性生殖器系疾患	7.57%	7.63%	8.86%	8.69%	8.06%	8.17%	8.35%	
12 女性生殖器系疾患及び産褥期疾患、異常妊娠分娩	8.54%	8.95%	7.17%	7.19%	7.33%	7.14%	6.38%	
13 血液・造血器、免疫臓器の疾患	2.89%	2.85%	2.34%	2.30%	2.02%	2.14%	1.83%	
14 新生児疾患、先天性奇形	4.10%	3.77%	2.50%	2.28%	2.19%	2.00%	2.03%	
15 小児疾患	0.77%	0.73%	1.95%	1.94%	1.98%	1.82%	2.21%	
16 外傷、熱傷、中毒、異物、その他の疾患	6.25%	6.02%	8.11%	8.22%	8.57%	8.26%	8.85%	
全診断群分類(2347分類)のうち出現したDPCの割合	88.96%	89.99%	75.76%	76.14%	87.94%	87.73%	88.67%	
包括評価診断群分類(1438分類)のうち出現したDPCの割合	100.00%	100.00%	96.31%	96.18%	99.72%	99.79%	99.79%	
包括評価診断群分類(1438分類)に該当したデータの割合	96.02%	96.19%	97.46%	97.47%	97.01%	97.39%	97.01%	
手術を受けた患者の割合	49.35%	49.22%	41.99%	41.69%	41.71%	41.99%	39.25%	

M D C
別
患者
構成

平成18年度診断群分類を使用
輸血(K920\$)のみを受けた場合は、手術なしとしてカウント。

施設別MDC別比率

病院類型	施設名	比率																件数 全体	
		MDC01	MDC02	MDC03	MDC04	MDC05	MDC06	MDC07	MDC08	MDC09	MDC10	MDC11	MDC12	MDC13	MDC14	MDC15	MDC16		
平成15年度DPC対象病院	札幌医科大学附属病院	5.2%	9.7%	6.3%	6.2%	8.4%	14.9%	11.6%	1.6%	2.4%	2.6%	6.4%	11.1%	4.0%	4.2%	0.1%	5.1%	100.0%	2,156
平成15年度DPC対象病院	北海道大学病院	5.9%	6.0%	4.1%	6.7%	6.3%	14.8%	11.2%	2.3%	5.8%	5.8%	6.9%	10.3%	2.0%	7.4%	0.2%	9.0%	100.0%	2,150
平成15年度DPC対象病院	旭川医科大学病院	5.0%	12.1%	4.3%	4.6%	7.8%	18.1%	8.7%	1.5%	2.0%	5.3%	5.8%	10.8%	3.7%	4.6%	0.5%	5.7%	100.0%	1,501
平成15年度DPC対象病院	弘前大学医学部附属病院	4.9%	9.8%	7.0%	2.5%	17.4%	12.5%	6.4%	0.8%	0.8%	7.0%	9.5%	10.8%	1.7%	3.1%	0.1%	5.8%	100.0%	1,404
平成15年度DPC対象病院	岩手医科大学附属病院	8.4%	9.8%	6.8%	7.1%	0.9%	15.8%	7.2%	2.2%	1.6%	3.3%	9.2%	7.9%	3.5%	5.3%	0.7%	10.1%	100.0%	2,356
平成15年度DPC対象病院	東北大学医学部附属病院	7.5%	10.1%	5.0%	12.0%	6.9%	14.0%	7.4%	2.0%	1.3%	5.3%	5.5%	10.6%	1.6%	3.6%	0.8%	5.9%	100.0%	2,444
平成15年度DPC対象病院	秋田大学医学部附属病院	4.4%	7.3%	4.9%	4.6%	9.2%	15.7%	11.2%	1.6%	0.5%	4.7%	9.5%	15.2%	2.3%	4.0%	0.6%	4.3%	100.0%	1,198
平成15年度DPC対象病院	山形大学医学部附属病院	5.5%	9.8%	4.5%	6.6%	10.3%	19.6%	7.2%	1.7%	2.2%	4.1%	8.4%	6.8%	2.6%	3.6%	0.4%	6.9%	100.0%	1,209
平成15年度DPC対象病院	福島県立医科大学附属病院																		
平成15年度DPC対象病院	筑波大学附属病院	6.5%	9.0%	5.3%	5.3%	8.3%	12.2%	7.8%	1.5%	3.2%	5.7%	5.4%	14.9%	4.2%	5.6%	0.2%	4.8%	100.0%	1,864
平成15年度DPC対象病院	自治医科大学附属病院	6.0%	6.5%	4.4%	6.4%	9.7%	18.7%	5.4%	0.9%	0.9%	3.6%	8.9%	14.1%	3.8%	5.3%	0.7%	4.6%	100.0%	3,404
平成15年度DPC対象病院	獨協医科大学病院	7.4%	7.0%	6.5%	10.0%	9.1%	16.6%	6.2%	1.8%	0.6%	4.0%	6.5%	9.9%	2.8%	5.0%	1.0%	5.6%	100.0%	3,562
平成15年度DPC対象病院	群馬大学医学部附属病院	4.9%	16.2%	3.2%	3.2%	7.6%	14.9%	10.8%	2.3%	1.4%	3.8%	10.5%	7.6%	2.4%	1.9%	0.7%	5.3%	100.0%	1,808
平成15年度DPC対象病院	埼玉医科大学病院	10.0%	8.0%	4.3%	8.8%	7.1%	18.3%	6.8%	1.8%	1.3%	5.4%	7.1%	9.3%	2.1%	3.2%	1.2%	5.2%	100.0%	3,364
平成15年度DPC対象病院	埼玉医科大学中央病院	5.2%	7.9%	3.7%	5.8%	8.5%	17.8%	8.4%	1.6%	0.8%	2.7%	10.1%	12.2%	4.4%	3.4%	1.4%	6.2%	100.0%	1,755
平成15年度DPC対象病院	千葉大学医学部附属病院	4.9%	8.4%	2.1%	10.4%	9.9%	22.9%	7.3%	0.6%	1.5%	5.5%	7.3%	6.4%	1.7%	2.7%	1.3%	5.3%	100.0%	1,997
平成15年度DPC対象病院	東京慈恵会医科大学附属病院	4.9%	8.4%	9.7%	5.2%	7.3%	23.3%	6.5%	1.3%	1.4%	4.8%	7.3%	8.5%	1.8%	3.3%	1.0%	5.3%	100.0%	3,337
平成15年度DPC対象病院	東京医科大学病院	5.4%	10.5%	6.6%	10.7%	8.6%	15.1%	5.9%	1.0%	1.5%	3.8%	8.9%	10.5%	2.0%	1.7%	0.7%	7.6%	100.0%	3,145
平成15年度DPC対象病院	東京大学医学部附属病院	7.7%	6.0%	3.5%	10.7%	23.4%	4.7%	7.5%	1.5%	1.7%	7.8%	8.0%	5.2%	2.0%	5.0%	0.7%	5.7%	100.0%	3,601
平成15年度DPC対象病院	慶応義塾大学病院	5.5%	10.9%	5.7%	7.4%	8.2%	14.8%	8.5%	1.2%	2.1%	3.2%	9.7%	10.6%	2.4%	5.6%	0.4%	3.8%	100.0%	3,573
平成15年度DPC対象病院	日本医科大学付属病院	7.5%	5.8%	4.6%	8.2%	9.5%	18.0%	7.0%	1.5%	1.4%	5.7%	8.7%	8.1%	2.7%	1.4%	1.0%	8.9%	100.0%	2,621
平成15年度DPC対象病院	順天堂大学医学部附属順天堂医院	7.3%	8.6%	4.7%	5.1%	11.7%	19.0%	6.6%	1.0%	2.6%	2.4%	6.9%	10.6%	1.8%	5.2%	0.5%	6.2%	100.0%	3,459
平成15年度DPC対象病院	昭和大学病院	2.4%	0.4%	5.2%	9.3%	11.5%	20.6%	5.6%	1.0%	0.9%	1.6%	9.7%	12.0%	4.6%	7.9%	1.1%	6.2%	100.0%	2,248
平成15年度DPC対象病院	東邦大学医療センター大森病院	6.7%	6.6%	3.3%	11.8%	9.9%	21.9%	4.8%	2.1%	0.7%	4.5%	7.3%	6.9%	2.8%	2.3%	1.7%	6.4%	100.0%	2,706
平成15年度DPC対象病院	日本大学医学部附属板橋病院	7.0%	7.1%	5.2%	6.2%	9.9%	20.4%	7.5%	1.9%	1.6%	2.2%	6.4%	10.8%	2.2%	3.0%	1.9%	6.6%	100.0%	2,678
平成15年度DPC対象病院	帝京大学医学部附属病院	6.9%	9.9%	5.7%	6.8%	11.2%	15.8%	6.8%	1.6%	0.7%	5.0%	9.6%	6.0%	3.0%	2.7%	1.3%	9.1%	100.0%	2,597
平成15年度DPC対象病院	杏林大学医学部附属病院	5.6%	10.5%	4.7%	9.5%	9.1%	16.6%	6.8%	1.4%	1.1%	3.0%	8.8%	7.5%	3.9%	2.6%	1.0%	8.2%	100.0%	3,035
平成15年度DPC対象病院	国立がんセンター中央病院	3.5%	1.9%	3.5%	17.1%	0.2%	40.9%	8.0%	0.1%	5.0%	0.9%	8.6%	6.0%	2.8%	0.0%	0.1%	1.4%	100.0%	2,204
平成15年度DPC対象病院	東京医科大学医学部附属病院	8.2%	7.8%	6.0%	7.3%	10.5%	17.2%	9.5%	1.3%	2.1%	3.7%	8.2%	6.4%	3.2%	1.6%	0.6%	6.5%	100.0%	2,466
平成15年度DPC対象病院	東京大学医学部附属病院	5.6%	8.5%	3.4%	5.9%	8.1%	25.4%	6.6%	1.1%	0.9%	5.9%	7.1%	9.3%	4.3%	2.0%	0.1%	5.7%	100.0%	3,488
平成15年度DPC対象病院	横浜国立大学附属病院	3.9%	7.2%	3.2%	5.4%	4.8%	24.4%	10.3%	1.7%	1.6%	4.8%	9.5%	12.4%	2.1%	3.3%	0.7%	4.7%	100.0%	1,677
平成15年度DPC対象病院	北里大学病院	4.8%	10.5%	7.3%	9.4%	9.6%	10.9%	5.2%	2.4%	2.4%	3.3%	9.7%	10.9%	2.9%	4.6%	0.8%	5.3%	100.0%	3,200
平成15年度DPC対象病院	東海大学医学部附属病院	6.7%	5.4%	4.7%	12.0%	9.3%	22.2%	4.6%	0.9%	1.2%	2.6%	7.0%	8.0%	2.9%	2.3%	0.3%	9.9%	100.0%	3,135
平成15年度DPC対象病院	聖マリアンナ医科大学病院	5.6%	3.8%	5.9%	9.3%	8.4%	22.2%	6.6%	1.9%	3.2%	4.6%	6.3%	8.3%	3.2%	3.5%	1.3%	6.1%	100.0%	3,113
平成15年度DPC対象病院	新潟大学医学部総合病院	7.0%	10.0%	5.6%	5.9%	6.5%	16.0%	7.9%	3.9%	0.6%	3.6%	8.3%	10.1%	1.0%	5.8%	1.0%	6.0%	100.0%	1,661
平成15年度DPC対象病院	富山大学附属病院	8.2%	5.5%	5.5%	7.5%	7.4%	18.6%	6.6%	2.8%	0.5%	3.3%	9.3%	11.0%	1.5%	4.7%	0.8%	6.8%	100.0%	1,303
平成15年度DPC対象病院	金沢医科大学病院	3.9%	9.4%	6.0%	8.8%	11.3%	15.8%	7.2%	2.1%	0.7%	4.7%	7.0%	4.2%	2.1%	4.6%	1.3%	8.0%	100.0%	1,679
平成15年度DPC対象病院	金沢大学医学部附属病院	7.7%	14.5%	8.2%	7.4%	6.8%	16.4%	7.4%	2.2%	0.8%	3.8%	8.4%	5.8%	2.0%	1.6%	1.4%	5.7%	100.0%	1,064
平成15年度DPC対象病院	福井大学医学部附属病院	5.4%	10.7%	5.4%	4.3%	9.4%	16.9%	8.1%	2.6%	0.7%	4.6%	10.1%	10.5%	2.5%	3.4%	0.2%	5.2%	100.0%	1,489
平成15年度DPC対象病院	信州大学医学部附属病院	6.1%	8.4%	5.0%	6.9%	9.6%	16.4%	8.2%	1.0%	1.6%	5.1%	5.7%	12.4%	3.5%	3.4%	0.4%	6.3%	100.0%	1,832
平成15年度DPC対象病院	岐阜大学医学部附属病院	9.2%	5.9%	4.6%	8.6%	10.0%	20.0%	8.1%	2.2%	0.7%	4.6%	5.6%	8.8%	3.4%	0.9%	0.8%	6.5%	100.0%	1,722
平成15年度DPC対象病院	浜松医科大学医学部附属病院	4.8%	8.9%	6.5%	8.9%	7.7%	16.2%	6.1%	1.8%	0.5%	5.2%	10.3%	9.1%	3.4%	2.5%	1.0%	7.2%	100.0%	1,367
平成15年度DPC対象病院	名古屋国立大学病院	7.8%	7.9%	6.0%	8.7%	5.1%	20.5%	7.0%	3.0%	1.9%	3.3%	8.6%	8.2%	2.3%	5.5%	0.7%	3.5%	100.0%	1,809
平成15年度DPC対象病院	藤田保健衛生大学病院	9.5%	10.1%	5.9%	6.4%	9.5%	16.7%	8.0%	2.1%	0.6%	4.2%	8.0%	5.7%	1.9%	2.9%	1.2%	7.1%	100.0%	3,331
平成15年度DPC対象病院	愛知医科大学病院	4.3%	5.8%	11.7%	6.4%	9.3%	16.7%	6.4%	2.8%	0.8%	3.0%	8.0%	9.6%	2.1%	2.2%	1.5%	7.5%	100.0%	2,532
平成15年度DPC対象病院	名古屋大学医学部附属病院	7.6%	7.6%	4.8%	5.7%	10.1%	22.4%	8.5%	0.9%	0.9%	4.6%	5.4%	11.1%	1.9%	4.3%	0.5%	3.9%	100.0%	2,579
平成15年度DPC対象病院	三重大学医学部附属病院	7.6%	5.7%	5.3%	7.4%	8.4%	18.5%	8.6%	1.7%	2.0%	3.2%	7.6%	12.9%	3.1%	4.6%	0.4%	3.1%	100.0%	1,585
平成15年度DPC対象病院	滋賀医科大学医学部附属病院	5.1%	10.2%	5.4%	8.4%	11.5%	16.9%	6.4%	2.1%	1.2%	4.4%	7.8%	9.8%	2.6%	2.4%	0.5%	5.5%	100.0%	1,543
平成15年度DPC対象病院	京都府立医科大学附属病院	5.1%	10.2%	5.7%	5.8%	8.0%	20.3%	9.2%	1.3%	2.4%	3.2%	9.6%	7.1%	1.4%	5.5%	0.5%	4.8%	100.0%	1,910
平成15年度DPC対象病院	京都大学医学部附属病院	9.1%	9.1%	2.9%	7.4%	9.7%	17.7%	7.1%	2.0%	1.1%	6.7%	7.6%	8.8%	2.1%	4.9%	0.2%	3.3%	100.0%	2,497
平成15年度DPC対象病院	大阪大学医学部附属病院	5.5%	12.6%	5.8%	7.3%	9.7%	16.2%	8.2%	1.7%	1.1%	3.6%	5.6%	11.0%	3.6%	3.6%	1.2%	3.2%	100.0%	2,181
平成15年度DPC対象病院	関西医科大学附属枚方病院	3.2%	11.5%	5.8%	5.8%	10.5%	20.0%	7.6%	0.8%	0.8%	2.8%	9.0%	9.4%	2.6%	4.6%	0.7%	4.7%	100.0%	2,345
平成15年度DPC対象病院	近畿大学医学部附属病院	3.8%	8.4%	5.5%	7.3%	8.4%	21.2%	8.7%	2.4%	1.9%	4.7%	6.1%	8.7%	2.5%	2.4%	1.1%	6.9%	100.0%	3,205
平成15年度DPC対象病院	大阪市大学医学部附属病院	5.4%	8.1%	4.3%	6.1%	6.3%	25.1%	9.6%	1.1%	1.0%	6.6%	6.6%	8.8%	2.3%	3.0%	0.5%	5.0%	100.0%	2,394
平成15年度DPC対象病院	国立循環器センター	27.3%	0.1%	0.6%	2.6%	45.0%	0.3%	0.3%	0.1%	0.0%	3.8%	1.8%	3.3%	0.4%	12.2%	0.7%	1.5%	100.0%	1,598
平成15年度DPC対象病院	大阪大学医学部附属病院	6.1%	12.7%	5.9%	5.2%	5.9%	15.5%	7.3%	1.3%	3.4%	5.9%	7.5%	9.7%	3.0%	5.9%	0.4%	4.1%	100.0%	2,539
平成15年度DPC対象病院	兵庫医科大学病院	5.0%	9.3%	5.9%	7.8%	9.9%	23.7%	7.8%	0.6%	0.6%	3.9%	6.5%	7.3%	1.6%	3.0%	0.4%	8.1%	100.0%	2,730
平成15年度DPC対象病院	神戸大学医学部附属病院	5.6%	10.1%	4.0%	7.5%	11.2%	13.8%	9.6%	2.6%	0.5%	5.1%	8.5%	8.1%	2.9%	3.4%	0.3%	6.9%	100.0%	1,950

施設別MDC別比率

病院類型	施設名	比率																	件数 全体
		MDC01	MDC02	MDC03	MDC04	MDC05	MDC06	MDC07	MDC08	MDC09	MDC10	MDC11	MDC12	MDC13	MDC14	MDC15	MDC16		
平成15年度DPC対象病院	奈良県立医科大学附属病院	7.9%	7.2%	3.9%	8.9%	11.1%	17.8%	10.5%	0.8%	0.4%	2.3%	7.8%	7.5%	2.7%	4.6%	0.3%	6.1%	100.0%	1,877
平成15年度DPC対象病院	和歌山県立医科大学附属病院	8.6%	5.6%	3.5%	8.1%	9.4%	21.2%	9.7%	0.8%	0.9%	3.5%	8.2%	6.1%	2.8%	3.4%	0.4%	7.0%	100.0%	2,018
平成15年度DPC対象病院	鳥取大学医学部附属病院	8.4%	8.6%	8.6%	10.1%	7.6%	12.7%	7.3%	0.8%	0.8%	4.0%	6.9%	9.5%	5.3%	2.7%	0.7%	8.5%	100.0%	1,652
平成15年度DPC対象病院	鳥栖大学医学部附属病院	7.1%	5.8%	4.1%	6.6%	8.5%	20.2%	6.4%	3.3%	0.8%	5.5%	8.5%	9.3%	1.9%	1.6%	0.9%	9.4%	100.0%	1,334
平成15年度DPC対象病院	川崎医科大学附属病院	8.6%	5.9%	4.4%	9.2%	9.7%	14.5%	6.0%	1.3%	3.0%	3.8%	8.8%	3.0%	3.9%	7.3%	1.3%	9.1%	100.0%	2,086
平成15年度DPC対象病院	岡山大学医学部・歯学部附属病院	8.3%	9.1%	6.9%	8.7%	17.9%	11.6%	11.7%	1.0%	1.7%	4.4%	7.1%	5.3%	2.6%	3.4%	0.3%	4.4%	100.0%	2,078
平成15年度DPC対象病院	広島大学医学部附属病院	7.0%	7.3%	4.9%	6.2%	8.6%	25.7%	6.1%	0.7%	1.5%	3.1%	7.3%	8.2%	5.0%	1.8%	0.6%	5.9%	100.0%	1,969
平成15年度DPC対象病院	山口大学医学部附属病院	6.5%	7.5%	6.9%	8.6%	10.2%	18.9%	9.6%	2.5%	1.7%	3.0%	5.7%	6.0%	2.3%	3.5%	1.6%	5.5%	100.0%	1,805
平成15年度DPC対象病院	徳島大学医学部附属病院	8.5%	9.6%	5.1%	7.5%	4.4%	15.7%	10.3%	3.4%	1.4%	2.2%	7.4%	12.4%	3.0%	4.9%	0.1%	4.1%	100.0%	1,576
平成15年度DPC対象病院	香川大学医学部附属病院	7.1%	12.3%	4.2%	8.7%	6.8%	14.9%	10.7%	3.0%	1.0%	3.3%	8.8%	6.2%	1.5%	4.4%	0.9%	6.4%	100.0%	1,443
平成15年度DPC対象病院	愛媛大学医学部附属病院	7.0%	6.9%	5.6%	4.8%	6.6%	13.7%	11.7%	2.5%	0.9%	5.4%	8.0%	9.5%	5.6%	4.9%	0.3%	6.8%	100.0%	1,278
平成15年度DPC対象病院	高知大学医学部附属病院	5.3%	10.1%	6.2%	7.0%	7.7%	17.6%	10.5%	1.4%	2.4%	3.4%	7.3%	7.5%	6.8%	2.0%	0.8%	4.1%	100.0%	1,308
平成15年度DPC対象病院	福岡大学医学部附属病院	6.1%	4.7%	5.4%	8.5%	11.3%	18.0%	9.5%	1.6%	0.7%	3.3%	5.6%	9.1%	2.8%	5.5%	0.5%	7.6%	100.0%	2,262
平成15年度DPC対象病院	久留米大学病院	3.9%	7.8%	8.7%	6.6%	9.4%	17.2%	7.5%	0.8%	0.7%	4.4%	8.1%	9.3%	3.9%	3.9%	0.7%	7.0%	100.0%	2,434
平成15年度DPC対象病院	産業医科大学病院	8.5%	7.8%	7.1%	11.1%	4.2%	15.4%	12.0%	1.0%	0.8%	4.2%	8.4%	6.1%	3.3%	2.6%	0.5%	6.9%	100.0%	1,661
平成15年度DPC対象病院	九州大学病院	5.4%	7.1%	6.5%	6.8%	6.2%	20.5%	9.1%	1.1%	1.6%	5.2%	6.5%	11.0%	4.1%	2.3%	0.5%	6.0%	100.0%	2,923
平成15年度DPC対象病院	佐賀大学医学部附属病院	7.2%	9.2%	4.0%	8.4%	10.7%	14.6%	11.9%	1.6%	0.7%	2.8%	8.3%	8.5%	2.8%	3.1%	0.5%	5.8%	100.0%	1,349
平成15年度DPC対象病院	長崎大学医学部・歯学部附属病院	6.1%	5.6%	6.9%	8.6%	7.6%	17.1%	9.7%	2.0%	1.0%	5.0%	5.4%	6.9%	4.0%	5.9%	1.2%	7.2%	100.0%	1,818
平成15年度DPC対象病院	熊本大学医学部附属病院	5.9%	9.4%	5.0%	6.2%	6.5%	21.6%	17.5%	3.0%	3.0%	3.8%	5.5%	11.3%	5.9%	2.4%	0.2%	4.9%	100.0%	2,070
平成15年度DPC対象病院	大分大学医学部附属病院	7.7%	8.1%	5.8%	7.8%	8.4%	10.4%	10.4%	2.3%	0.8%	3.9%	6.8%	7.1%	3.2%	1.9%	0.8%	7.3%	100.0%	1,540
平成15年度DPC対象病院	宮崎大学医学部附属病院	6.9%	7.6%	8.1%	5.7%	7.1%	15.7%	10.9%	2.1%	0.6%	4.2%	9.7%	9.3%	1.7%	4.5%	0.3%	5.6%	100.0%	1,315
平成15年度DPC対象病院	鹿児島大学病院	5.8%	11.4%	5.8%	7.2%	11.1%	12.9%	11.8%	2.9%	1.0%	3.6%	5.3%	9.7%	2.7%	5.2%	0.3%	3.2%	100.0%	1,356
平成15年度DPC対象病院	琉球大学医学部附属病院	6.8%	11.1%	5.5%	3.8%	12.5%	11.4%	7.2%	1.4%	4.2%	8.3%	13.4%	3.7%	4.6%	0.2%	4.4%	100.0%	1,229	
平成15年度DPC対象病院	平成15年度DPC対象病院	6.5%	8.2%	5.4%	7.6%	9.0%	18.4%	7.8%	1.6%	1.4%	4.2%	7.6%	9.0%	2.8%	3.8%	0.7%	6.0%	100.0%	175,373
平成16年度DPC対象病院	医療法人順心会病院	40.4%	0.5%	4.3%	5.3%	10.1%	5.3%	4.3%	1.9%	0.3%	3.8%	1.9%	1.4%	1.9%	0.0%	0.5%	18.3%	100.0%	208
平成16年度DPC対象病院	北海道社会保険病院	0.6%	1.7%	9.1%	18.9%	16.7%	14.8%	3.4%	1.3%	0.5%	3.1%	6.5%	8.2%	2.2%	5.1%	3.2%	4.5%	100.0%	1,166
平成16年度DPC対象病院	札幌社会保険総合病院	0.8%	2.6%	9.6%	13.5%	6.7%	20.8%	6.0%	1.8%	0.9%	4.8%	18.0%	0.3%	1.8%	1.1%	4.0%	7.3%	100.0%	920
平成16年度DPC対象病院	医療法人美仁会手稲深川会病院	6.5%	8.1%	3.8%	9.7%	10.8%	2.9%	2.9%	0.7%	1.9%	1.8%	8.9%	8.4%	4.2%	2.2%	9.0%	100.0%	2,280	
平成16年度DPC対象病院	医療法人社団 新日鋼室総合病院	5.4%	2.8%	4.8%	15.6%	8.2%	22.9%	3.3%	1.1%	1.5%	2.6%	9.5%	8.0%	1.8%	3.7%	1.8%	7.1%	100.0%	1,195
平成16年度DPC対象病院	医療法人社団 新日鋼室総合病院	0.4%	2.0%	0.8%	10.3%	17.0%	21.2%	3.9%	1.1%	0.8%	4.8%	8.0%	12.6%	3.4%	5.1%	1.7%	6.8%	100.0%	982
平成16年度DPC対象病院	山北厚生会病院	1.3%	0.7%	5.1%	7.1%	3.8%	13.0%	4.3%	0.5%	0.2%	3.5%	51.5%	2.8%	0.7%	0.5%	1.6%	3.3%	100.0%	1,227
平成16年度DPC対象病院	東北厚生会病院	4.1%	2.7%	6.7%	12.9%	26.3%	19.4%	5.8%	1.2%	0.5%	3.9%	6.8%	0.9%	1.2%	0.6%	1.8%	4.9%	100.0%	1,097
平成16年度DPC対象病院	宮城社会保険病院	0.8%	0.0%	1.3%	9.8%	17.5%	38.6%	2.1%	0.8%	0.3%	8.2%	2.6%	9.0%	1.5%	0.5%	3.1%	4.1%	100.0%	389
平成16年度DPC対象病院	独立行政法人国立病院機構仙台医療センター	9.7%	3.5%	5.5%	11.7%	5.6%	18.4%	4.1%	1.7%	1.7%	4.8%	13.7%	6.1%	2.9%	2.4%	7.4%	100.0%	1,942	
平成16年度DPC対象病院	財団法人竹田総合病院	4.8%	1.9%	8.8%	14.7%	8.3%	24.5%	4.8%	1.1%	0.6%	3.5%	5.6%	6.7%	1.0%	1.9%	2.4%	9.4%	100.0%	1,806
平成16年度DPC対象病院	社会保険 本松病院	4.1%	0.0%	1.4%	15.7%	2.8%	21.3%	1.9%	1.1%	1.4%	5.5%	20.2%	16.0%	0.8%	1.4%	0.8%	5.5%	100.0%	362
平成16年度DPC対象病院	株式会社日立製作所 日立総合病院	6.2%	4.3%	2.9%	11.1%	8.5%	22.1%	2.9%	1.1%	1.9%	0.8%	9.0%	15.7%	4.4%	3.0%	0.9%	5.3%	100.0%	1,854
平成16年度DPC対象病院	医療法人筑波記念会筑波記念病院	13.0%	3.3%	5.1%	10.8%	9.2%	19.2%	6.4%	0.9%	1.6%	0.3%	5.1%	5.2%	2.4%	4.4%	0.1%	2.2%	13.2%	790
平成16年度DPC対象病院	社会保険群馬中央総合病院	3.6%	2.4%	8.4%	11.8%	4.4%	21.0%	6.4%	0.9%	1.1%	2.3%	2.2%	12.4%	1.3%	4.1%	4.8%	12.8%	100.0%	1,116
平成16年度DPC対象病院	医療法人社団種城会沼田脳神経外科循環器科病院	31.3%	7.9%	5.4%	3.4%	35.8%	3.1%	1.1%	0.0%	0.0%	2.8%	1.4%	0.0%	0.3%	0.0%	0.8%	6.8%	100.0%	355
平成16年度DPC対象病院	埼玉協同病院	5.3%	0.0%	2.9%	11.7%	6.9%	26.3%	3.1%	1.3%	0.4%	7.2%	11.7%	10.5%	1.4%	4.1%	2.5%	5.4%	100.0%	905
平成16年度DPC対象病院	社会保険大宮総合病院	6.5%	9.9%	2.0%	8.2%	12.6%	30.7%	30.7%	2.0%	0.3%	4.4%	15.7%	0.0%	2.7%	0.0%	1.4%	2.7%	100.0%	293
平成16年度DPC対象病院	医療法人社団東光会戸田中央総合病院	6.6%	7.4%	7.5%	13.2%	12.1%	18.5%	4.8%	2.4%	0.5%	2.8%	7.3%	0.1%	1.0%	0.6%	3.7%	11.5%	100.0%	1,404
平成16年度DPC対象病院	独立行政法人国立病院機構埼玉病院	6.0%	4.5%	1.2%	6.9%	17.1%	20.2%	5.4%	1.3%	0.2%	2.5%	10.5%	7.6%	2.1%	0.7%	1.8%	6.8%	100.0%	1,042
平成16年度DPC対象病院	医療法人社団会豊田総合病院	6.0%	2.2%	3.0%	9.3%	9.6%	26.0%	5.4%	1.4%	5.1%	3.5%	8.5%	7.6%	1.7%	2.0%	1.1%	7.6%	100.0%	2,633
平成16年度DPC対象病院	独立行政法人国立病院機構千葉医療センター	5.7%	9.5%	8.8%	9.9%	5.6%	26.5%	3.9%	0.7%	2.6%	6.1%	7.5%	4.3%	0.9%	0.4%	1.7%	5.9%	100.0%	1,134
平成16年度DPC対象病院	社会保険中央総合病院	2.4%	1.9%	2.4%	7.0%	7.0%	50.4%	3.8%	1.7%	0.8%	2.3%	6.5%	6.6%	1.3%	0.8%	0.4%	3.3%	100.0%	1,487
平成16年度DPC対象病院	城東社会保険病院	4.0%	0.0%	1.7%	9.7%	7.3%	33.7%	14.3%	0.7%	1.0%	6.0%	2.0%	0.0%	0.3%	0.0%	3.0%	16.3%	100.0%	300
平成16年度DPC対象病院	東京社会保険病院	3.1%	5.8%	6.0%	6.8%	7.3%	28.7%	5.1%	1.9%	0.8%	3.2%	6.8%	8.9%	1.1%	0.6%	1.4%	12.7%	100.0%	906
平成16年度DPC対象病院	東芝病院	10.0%	3.9%	3.0%	8.4%	3.5%	24.9%	3.1%	2.4%	0.9%	2.8%	9.8%	7.7%	2.0%	1.3%	2.0%	14.0%	100.0%	763
平成16年度DPC対象病院	医療法人財団河北総合病院	9.7%	5.4%	2.6%	12.2%	11.0%	24.5%	3.6%	2.7%	0.5%	1.0%	8.0%	4.3%	1.6%	0.7%	1.9%	10.2%	100.0%	1,102
平成16年度DPC対象病院	医療法人財団河内中央総合病院	7.8%	4.7%	1.8%	7.0%	7.8%	29.6%	4.0%	3.0%	1.1%	6.1%	7.8%	2.3%	0.2%	0.0%	1.7%	15.3%	100.0%	658
平成16年度DPC対象病院	川崎社会保険病院	6.0%	0.0%	0.1%	6.2%	44.8%	21.5%	3.7%	0.4%	1.6%	5.1%	3.2%	3.2%	0.2%	1.6%	0.4%	4.7%	100.0%	810
平成16年度DPC対象病院	南砺市民病院	7.1%	8.9%	7.1%	17.5%	6.3%	22.7%	4.8%	2.2%	0.4%	4.8%	4.5%	0.0%	1.1%	0.4%	3.7%	8.6%	100.0%	269
平成16年度DPC対象病院	全済社会保険病院	8.4%	8.1%	5.4%	11.4%	5.4%	16.5%	4.1%	1.4%	0.5%	5.7%	16.8%	5.9%	0.9%	0.8%	3.2%	5.7%	100.0%	632
平成16年度DPC対象病院	社会保険山梨病院	3.7%	0.2%	4.6%	9.8%	12.2%	44.3%	3.5%	1.5%	1.3%	2.2%	2.2%	0.2%	4.8%	0.0%	1.9%	7.6%	100.0%	540
平成16年度DPC対象病院	岐阜社会保険病院	7.2%	4.2%	3.5%	13.6%	10.9%	29.2%	3.4%	2.0%	0.2%	4.3%	5.6%	0.0%	2.7%	0.3%	2.7%	10.0%	100.0%	623
平成16年度DPC対象病院	社会福祉法人聖隷福祉事業団総合病院聖隷浜松病院	6.0%	5.6%	6.8%	9.3%	5.4%	15.1%	5.5%	0.9%	1.9%	13.3%	13.3%	2.3%	4.8%	1.1%	12.3%	100.0%	2,701	
平成16年度DPC対象病院	社会保険中京病院	8.4%	10.7%	3.5%	7.9%	7.2%	14.6%	8.0%	2.9%	0.6%	2.9%	9.5%	7.1%	3.5%	3.2%	1.6%	8.4%	100.0%	2,369

施設別MDC別比率

Table with columns: 病院類型 (Hospital Type), 施設名 (Facility Name), 比率 (Ratio) (MDC01-MDC16), and 件数全体 (Total Cases). Rows list various hospital types and names such as 社会福祉法人恩賜財団埼玉県生会川口総合病院 and their corresponding MDC ratios and total case counts.

施設別MDC別比率

病院類型	施設名	比率																件数 全体	
		MDC01	MDC02	MDC03	MDC04	MDC05	MDC06	MDC07	MDC08	MDC09	MDC10	MDC11	MDC12	MDC13	MDC14	MDC15	MDC16		
平成18年度DPC対象病院	市立池田病院	2.2%	8.0%	5.5%	10.7%	5.0%	30.1%	5.4%	2.0%	1.6%	3.7%	10.8%	4.3%	3.3%	1.1%	1.3%	4.9%	100.0%	1,269
平成18年度DPC対象病院	独立行政法人国立病院機構大坂医療センター	5.5%	9.7%	3.2%	5.2%	9.7%	27.3%	6.6%	1.4%	2.6%	2.8%	8.7%	7.4%	2.7%	1.9%	0.6%	4.8%	100.0%	1,930
平成18年度DPC対象病院	社団法人明石市医師会立 明石医療センター	1.7%	0.0%	4.9%	12.3%	25.9%	23.1%	6.1%	1.2%	1.2%	2.0%	2.0%	5.6%	1.1%	1.4%	1.5%	9.5%	100.0%	804
平成18年度DPC対象病院	神戸アベノエトリ病院	4.0%	0.0%	1.6%	10.0%	4.8%	16.7%	1.2%	0.4%	0.8%	2.0%	3.6%	41.0%	0.0%	3.6%	3.2%	7.2%	100.0%	251
平成18年度DPC対象病院	独立行政法人国立病院機構姫路医療センター	4.9%	2.8%	3.5%	21.3%	6.3%	25.3%	6.8%	0.6%	4.1%	0.8%	7.0%	5.9%	2.5%	1.3%	0.7%	6.3%	100.0%	1,440
平成18年度DPC対象病院	奈良社会保険病院	1.8%	3.8%	2.1%	4.4%	15.8%	42.7%	2.9%	1.8%	2.1%	0.9%	4.8%	8.6%	1.3%	1.5%	1.8%	3.8%	100.0%	815
平成18年度DPC対象病院	社会福祉法人恩賜財団済生会中和病院	8.8%	3.1%	4.1%	17.8%	2.5%	28.8%	2.4%	0.9%	2.7%	2.9%	11.0%	2.4%	1.5%	0.7%	2.1%	8.4%	100.0%	893
平成18年度DPC対象病院	特定医療法人 鴻仁会 岡山中央病院	2.8%	3.8%	1.2%	4.4%	10.4%	16.0%	1.2%	1.0%	0.3%	2.1%	17.4%	24.4%	0.1%	4.6%	1.6%	8.7%	100.0%	680
平成18年度DPC対象病院	広島県立広島病院	5.0%	9.8%	6.2%	9.1%	9.6%	17.6%	4.9%	1.8%	1.2%	3.7%	8.9%	9.6%	1.4%	3.1%	1.0%	7.0%	100.0%	1,884
平成18年度DPC対象病院	国家公務員共済組合連合会 広島記念病院	1.1%	3.8%	5.5%	6.8%	2.4%	53.5%	1.0%	0.8%	1.0%	3.6%	3.0%	9.8%	1.6%	1.0%	1.7%	3.1%	100.0%	706
平成18年度DPC対象病院	独立行政法人国立病院機構兵庫医療センター	6.4%	3.4%	4.3%	9.0%	9.1%	24.3%	4.1%	0.8%	3.7%	3.6%	7.0%	8.7%	2.8%	2.8%	1.2%	8.7%	100.0%	1,802
平成18年度DPC対象病院	徳島県立中央病院	5.7%	0.9%	8.7%	12.2%	11.8%	23.4%	3.4%	0.9%	0.2%	2.8%	8.4%	3.9%	4.2%	0.7%	1.5%	10.4%	100.0%	1,369
平成18年度DPC対象病院	徳島赤十字病院	4.4%	1.9%	8.6%	7.8%	27.5%	15.1%	2.7%	1.0%	0.1%	2.3%	5.2%	8.1%	1.7%	1.0%	3.1%	9.3%	100.0%	2,107
平成18年度DPC対象病院	医療法人財団大樹会 総合病院 回生病院	10.8%	1.3%	5.1%	6.1%	2.5%	13.2%	10.6%	1.2%	0.3%	1.5%	7.0%	8.5%	0.7%	0.6%	2.5%	27.8%	100.0%	668
平成18年度DPC対象病院	高松赤十字病院	3.8%	4.0%	6.8%	13.3%	7.0%	18.3%	3.6%	2.4%	3.3%	11.1%	7.7%	7.7%	2.3%	6.2%	4.0%	5.5%	100.0%	1,460
平成18年度DPC対象病院	医療法人近森会 近森病院	11.2%	0.0%	0.6%	6.7%	21.9%	23.4%	3.2%	0.9%	0.1%	1.3%	4.8%	0.2%	1.0%	0.0%	2.0%	20.9%	100.0%	1,254
平成18年度DPC対象病院	医療法人 原三信病院	3.1%	0.0%	5.5%	6.9%	7.2%	20.4%	3.6%	1.2%	0.7%	7.0%	29.7%	3.2%	3.9%	0.1%	1.0%	6.8%	100.0%	1,125
平成18年度DPC対象病院	国家公務員共済組合連合会 浜の町病院	6.1%	3.8%	7.1%	6.9%	3.8%	18.7%	3.1%	3.6%	1.2%	3.6%	6.0%	22.2%	7.1%	0.8%	0.7%	5.4%	100.0%	1,457
平成18年度DPC対象病院	済生会福岡総合病院	9.8%	3.9%	5.3%	7.9%	16.2%	18.9%	3.2%	2.7%	1.9%	3.6%	3.8%	9.8%	0.9%	0.7%	0.8%	10.5%	100.0%	1,422
平成18年度DPC対象病院	公立学校共済組合 九州中央病院	7.1%	2.4%	5.5%	12.3%	5.7%	27.3%	8.8%	1.4%	2.1%	7.6%	6.8%	2.5%	0.6%	0.1%	1.8%	8.1%	100.0%	1,256
平成18年度DPC対象病院	医療法人天神会 新古賀病院	18.0%	0.0%	0.7%	15.0%	30.3%	21.2%	1.5%	0.7%	0.8%	4.1%	2.4%	1.1%	0.8%	0.4%	0.7%	2.1%	100.0%	982
平成18年度DPC対象病院	医療法人社団 新日籍八幡記念病院	5.5%	4.8%	6.0%	16.6%	13.6%	24.7%	4.5%	1.6%	1.2%	5.3%	5.2%	2.6%	0.8%	0.5%	1.2%	6.1%	100.0%	1,546
平成18年度DPC対象病院	九州厚生年金病院	5.9%	7.0%	4.7%	12.6%	10.4%	22.0%	4.3%	0.7%	1.2%	2.1%	4.7%	9.7%	3.5%	3.8%	1.7%	5.7%	100.0%	1,973
平成18年度DPC対象病院	医療法人財団 地友会 新行橋病院	8.6%	0.2%	3.2%	9.7%	15.9%	20.7%	2.6%	1.5%	0.8%	2.7%	11.5%	0.2%	0.3%	0.0%	2.0%	20.4%	100.0%	662
平成18年度DPC対象病院	医療法人 石巻会 籠田病院	8.7%	1.1%	17.4%	9.2%	10.5%	23.5%	5.8%	6.0%	0.2%	3.6%	1.6%	0.0%	1.1%	0.2%	1.1%	9.8%	100.0%	447
平成18年度DPC対象病院	佐賀県立病院好生館	5.5%	4.9%	6.5%	10.6%	9.3%	25.2%	4.4%	1.1%	0.4%	1.9%	8.9%	5.5%	4.4%	1.1%	1.8%	8.4%	100.0%	1,515
平成18年度DPC対象病院	独立行政法人国立病院機構博野医療センター	6.3%	1.4%	5.7%	15.6%	10.5%	19.0%	8.6%	2.4%	1.1%	3.6%	8.2%	3.9%	0.3%	1.3%	2.0%	10.1%	100.0%	1,147
平成18年度DPC対象病院	医療法人 白十字会 佐世保中央病院	4.3%	4.1%	4.1%	9.3%	12.3%	31.4%	5.1%	0.8%	1.1%	6.9%	11.5%	0.0%	0.6%	0.1%	2.1%	6.3%	100.0%	828
平成18年度DPC対象病院	大村市立病院	3.6%	0.0%	2.4%	13.8%	22.4%	22.0%	2.9%	1.0%	0.3%	4.3%	12.2%	0.2%	1.4%	0.5%	3.8%	8.6%	100.0%	581
平成18年度DPC対象病院	佐世保市立総合病院	5.4%	3.1%	5.8%	12.1%	7.0%	20.7%	5.0%	2.6%	1.6%	2.6%	9.1%	6.6%	7.6%	2.4%	1.1%	7.4%	100.0%	1,720
平成18年度DPC対象病院	熊本赤十字病院	7.0%	0.1%	6.4%	11.6%	11.1%	25.0%	3.3%	0.7%	1.0%	1.2%	6.6%	8.8%	3.0%	2.0%	2.8%	9.6%	100.0%	2,359
平成18年度DPC対象病院	熊本市立熊本市民病院	6.4%	4.2%	6.1%	9.3%	6.8%	16.7%	3.9%	1.2%	8.0%	1.2%	5.5%	13.1%	2.4%	2.4%	2.1%	8.0%	100.0%	1,649
平成18年度DPC対象病院	国家公務員共済組合連合会 熊本中央病院	1.3%	5.9%	1.0%	15.2%	25.1%	13.8%	8.4%	1.7%	0.2%	3.3%	17.2%	0.0%	0.7%	0.7%	1.5%	3.8%	100.0%	1,438
平成18年度DPC対象病院	国保水原市立総合医療センター	4.0%	1.8%	3.7%	13.4%	13.2%	22.2%	6.5%	2.7%	0.4%	5.1%	7.3%	5.5%	1.8%	1.8%	1.7%	8.9%	100.0%	767
平成18年度DPC対象病院	済生会熊本病院	16.6%	0.0%	0.5%	8.6%	22.6%	21.3%	1.7%	0.6%	0.6%	3.8%	5.5%	0.1%	1.7%	0.1%	1.6%	12.7%	100.0%	1,953
平成18年度DPC対象病院	医療法人 敬和会 大分回病院	8.9%	0.1%	3.8%	14.9%	17.4%	15.9%	10.4%	1.8%	0.1%	2.6%	3.1%	0.9%	1.6%	0.3%	4.7%	13.6%	100.0%	685
平成18年度DPC対象病院	国家公務員共済組合連合会 新別府病院	12.1%	3.6%	1.2%	10.2%	20.7%	31.3%	3.8%	0.4%	0.1%	2.0%	7.0%	0.0%	0.5%	0.1%	1.3%	5.8%	100.0%	816
平成18年度DPC対象病院	健康保険福岡病院	5.2%	1.6%	5.8%	9.4%	22.0%	25.3%	3.2%	1.1%	1.5%	1.9%	7.9%	0.0%	2.1%	0.0%	5.7%	7.1%	100.0%	617
平成18年度DPC対象病院	財団法人 慈愛会 南風病院	4.0%	0.0%	0.3%	10.0%	3.2%	53.5%	10.3%	1.7%	0.4%	3.3%	4.4%	0.1%	0.9%	0.3%	1.8%	5.9%	100.0%	1,085
平成18年度DPC対象病院	財団法人 慈愛会 今村病院分院	3.6%	7.5%	3.0%	8.0%	1.6%	20.5%	2.7%	2.5%	0.0%	21.4%	9.6%	0.0%	10.3%	0.0%	4.1%	5.2%	100.0%	439
平成18年度DPC対象病院	財団法人 慈愛会 今村病院	0.5%	5.0%	0.7%	3.6%	2.0%	48.3%	1.4%	0.2%	0.5%	3.8%	1.8%	14.7%	10.6%	4.8%	0.7%	1.4%	100.0%	559
平成18年度DPC対象病院	川内市医師会立市民病院	16.5%	0.0%	1.5%	11.4%	14.1%	26.9%	4.0%	0.5%	0.2%	2.2%	6.2%	0.0%	0.5%	0.0%	1.0%	15.1%	100.0%	405
平成18年度DPC対象病院	特定医療法人仁愛会 浦添総合病院	4.6%	3.3%	5.9%	10.2%	18.6%	17.0%	7.0%	0.8%	1.8%	3.5%	2.7%	2.6%	0.9%	1.5%	1.2%	18.1%	100.0%	1,298
平成18年度DPC対象病院	医療法人 友愛会 豊見城中央病院	4.3%	2.7%	6.1%	13.8%	12.2%	16.7%	13.7%	1.2%	0.5%	1.6%	6.9%	7.3%	0.9%	1.5%	1.5%	9.2%	100.0%	1,641
平成18年度DPC対象病院	医療法人 友愛会 ハートライフ病院	5.2%	2.6%	5.0%	16.7%	7.9%	23.7%	3.9%	1.8%	0.2%	4.8%	7.3%	4.3%	2.3%	0.9%	2.2%	11.5%	100.0%	1,057
平成18年度DPC対象病院	医療法人 友愛会 中村記念病院	67.1%	0.2%	9.5%	1.2%	0.9%	1.7%	1.5%	0.7%	0.0%	3.2%	0.0%	0.0%	1.0%	0.0%	0.2%	12.8%	100.0%	587
平成18年度DPC対象病院	北海道勤労者医療協会 山形済生病院	1.6%	0.2%	8.1%	13.7%	13.3%	31.7%	9.5%	0.8%	1.4%	3.8%	8.4%	0.1%	0.6%	0.2%	2.0%	4.6%	100.0%	994
平成18年度DPC対象病院	盛岡赤十字病院	1.4%	2.3%	4.3%	7.3%	19.3%	26.1%	4.4%	2.0%	0.3%	6.7%	6.6%	6.6%	3.0%	1.3%	2.2%	5.6%	100.0%	1,310
平成18年度DPC対象病院	盛岡赤十字病院	6.7%	1.4%	6.7%	15.3%	4.3%	17.1%	3.7%	0.5%	0.5%	4.3%	7.5%	15.5%	2.4%	3.5%	2.9%	7.6%	100.0%	1,366
平成18年度DPC対象病院	独立行政法人 労働者健康福祉機構 東北労災病院	1.5%	3.2%	10.4%	15.5%	4.8%	28.7%	5.6%	1.0%	2.3%	3.4%	8.6%	3.7%	1.2%	0.9%	1.9%	7.3%	100.0%	1,367
平成18年度DPC対象病院	独立行政法人 労働者健康福祉機構 東北労災病院	6.9%	5.0%	0.9%	7.6%	5.7%	16.4%	12.4%	0.2%	1.6%	2.5%	4.9%	18.1%	0.2%	7.1%	0.9%	9.6%	100.0%	1,265
平成18年度DPC対象病院	財団法人 脳神経科学研究所附属 総合南東北病院	18.2%	7.3%	4.6%	8.6%	11.2%	19.9%	7.2%	1.0%	0.6%	2.1%	6.7%	1.4%	0.8%	1.6%	0.6%	8.2%	100.0%	1,798
平成18年度DPC対象病院	総合病院取手協同病院	8.3%	2.1%	7.4%	13.0%	6.1%	20.3%	4.9%	3.9%	1.2%	1.5%	12.7%	5.7%	2.4%	1.5%	2.0%	6.9%	100.0%	1,558
平成18年度DPC対象病院	富士重工健康保険組合 総合大田病院	7.0%	5.2%	1.7%	7.5%	12.2%	26.8%	2.6%	1.0%	0.8%	1.8%	8.8%	12.4%	1.3%	2.1%	2.9%	5.9%	100.0%	1,145
平成18年度DPC対象病院	福生厚生病院	10.5%	2.2%	7.8%	13.7%	10.3%	22.1%	10.0%	0.8%	0.8%	3.4%	15.0%	0.0%	0.8%	0.8%	2.2%	8.5%	100.0%	1,062
平成18年度DPC対象病院	自治医科大学附属大宮医療センター	5.1%	8.4%	5.4%	5.5%	21.9%	23.8%	4.1%	0.6%	2.0%	3.1%	8.2%	5.9%	1.4%	0.7%	0.4%	3.5%	100.0%	1,500
平成18年度DPC対象病院	独立行政法人 労働者健康福祉機構 千葉労災病院	5.0%	12.8%	5.9%	8.0%	13.5%	15.8%	5.7%	1.3%	2.1%	3.6%	7.2%	8.3%	1.4%	4.9%	0.5%	5.5%	100.0%	2,202
平成18年度DPC対象病院	順天堂大学浦安病院	7.4%	7.6%	4.8%	7.9%	6.1%	18.0%	5.6%	2.5%	1.5%	2.6%	8.4%	12.6%	2.3%	1.2%	2.2%	9.3%	100.0%	2,203

施設別MDC別比率

病院類型	施設名	比率																	件数 全体
		MDC01	MDC02	MDC03	MDC04	MDC05	MDC06	MDC07	MDC08	MDC09	MDC10	MDC11	MDC12	MDC13	MDC14	MDC15	MDC16	全体	
平成18年度DPC対象病院	福岡市民病院	10.9%	1.0%	5.5%	4.5%	10.7%	27.3%	14.3%	0.5%	0.8%	4.7%	8.8%	2.1%	0.9%	0.2%	0.9%	6.9%	579	
平成18年度DPC対象病院	公立八女総合病院	8.4%	1.5%	4.2%	12.6%	7.9%	17.4%	3.6%	2.7%	0.8%	4.2%	8.9%	6.1%	1.6%	0.9%	1.3%	7.5%	1,068	
平成18年度DPC対象病院	医療法人 社会高邦会 高木病院	17.8%	2.0%	4.6%	10.1%	9.8%	26.2%	4.5%	1.3%	0.6%	2.8%	11.9%	5.9%	0.6%	0.6%	1.8%	10.2%	713	
平成18年度DPC対象病院	独立行政法人国立病院機構豊橋医療センター	8.2%	3.2%	3.6%	9.0%	21.2%	5.3%	1.7%	1.5%	2.8%	2.8%	6.5%	9.2%	5.4%	4.2%	1.1%	7.9%	1,990	
平成18年度DPC対象病院	芳嶋市健康福祉機構 長崎労災病院	10.2%	1.7%	1.7%	6.3%	10.8%	17.3%	20.6%	1.1%	1.1%	1.8%	2.8%	0.1%	2.3%	0.0%	1.1%	21.0%	822	
平成18年度DPC対象病院	長崎市立市民病院	1.6%	4.3%	5.2%	12.8%	13.3%	22.3%	6.6%	1.2%	1.2%	2.8%	5.9%	11.0%	1.5%	3.1%	4.2%	100.0%	1,231	
平成18年度DPC対象病院	日本赤十字社長崎厚俣病院	2.7%	4.4%	3.1%	14.2%	7.9%	19.2%	9.9%	1.9%	1.5%	2.4%	10.0%	9.7%	5.9%	0.7%	1.2%	5.0%	1,029	
平成18年度DPC対象病院	医療法人 聖医会 ササノ・リージョンプール	9.5%	3.9%	1.8%	6.4%	4.1%	52.7%	0.9%	0.0%	0.0%	4.5%	6.8%	0.0%	0.5%	0.0%	7.7%	100.0%	220	
平成18年度DPC対象病院	平成18年度DPC対象病院	7.0%	3.9%	1.2%	10.6%	10.6%	5.1%	5.1%	1.3%	1.2%	3.3%	8.2%	7.1%	2.1%	2.0%	1.8%	8.3%	276,157	
DPC準備病院	DPC準備病院1	0.3%	0.0%	0.0%	0.7%	3.9%	90.8%	0.3%	0.3%	1.6%	0.0%	1.0%	0.0%	0.0%	0.0%	0.3%	0.7%	306	
DPC準備病院	DPC準備病院2	0.0%	0.0%	0.0%	0.0%	0.0%	0.0%	0.0%	0.0%	0.0%	0.0%	0.0%	91.4%	1.2%	7.5%	0.0%	0.0%	428	
DPC準備病院	DPC準備病院3	39.1%	0.0%	1.1%	0.9%	0.4%	28.3%	22.3%	0.7%	1.3%	0.0%	0.0%	0.0%	0.2%	1.3%	4.0%	100.0%	453	
DPC準備病院	DPC準備病院4	4.1%	0.0%	0.8%	7.4%	74.6%	4.9%	1.6%	0.0%	0.0%	1.6%	0.8%	0.8%	0.0%	0.0%	1.6%	100.0%	122	
DPC準備病院	DPC準備病院5	3.7%	2.8%	12.8%	14.9%	1.5%	11.2%	2.9%	1.8%	0.0%	2.1%	5.9%	0.0%	29.0%	6.7%	4.8%	100.0%	894	
DPC準備病院	DPC準備病院6	0.0%	0.0%	0.0%	3.0%	0.8%	0.0%	0.8%	0.0%	0.0%	84.6%	0.0%	2.2%	0.0%	0.0%	3.0%	100.0%	371	
DPC準備病院	DPC準備病院7	0.5%	0.0%	0.0%	0.8%	0.0%	2.1%	3.5%	0.0%	0.0%	0.8%	89.0%	0.0%	0.3%	0.0%	2.9%	100.0%	373	
DPC準備病院	DPC準備病院8	5.4%	3.2%	14.8%	9.0%	0.5%	8.7%	4.5%	3.4%	0.0%	7.0%	3.6%	7.0%	1.6%	12.8%	10.3%	100.0%	756	
DPC準備病院	DPC準備病院9	1.9%	0.0%	0.0%	0.9%	0.0%	0.9%	30.6%	0.0%	0.0%	3.7%	0.9%	0.0%	0.0%	0.0%	61.1%	100.0%	108	
DPC準備病院	DPC準備病院10	10.2%	0.0%	2.0%	2.0%	0.0%	18.4%	20.4%	2.0%	0.0%	2.0%	0.0%	0.0%	0.0%	0.0%	42.9%	100.0%	49	
DPC準備病院	DPC準備病院11	2.9%	40.5%	0.7%	3.7%	1.5%	5.4%	0.5%	0.5%	0.0%	2.7%	1.2%	30.7%	0.0%	7.6%	1.0%	100.0%	407	
DPC準備病院	DPC準備病院12	3.2%	0.0%	3.2%	7.5%	2.2%	64.5%	9.7%	2.2%	0.0%	0.0%	6.5%	0.0%	0.0%	0.0%	2.2%	100.0%	93	
DPC準備病院	DPC準備病院13	0.1%	0.0%	0.0%	0.0%	0.0%	94.6%	0.9%	0.3%	0.0%	0.1%	1.8%	0.9%	0.0%	0.0%	0.1%	1.2%	100.0%	679
DPC準備病院	DPC準備病院14	0.9%	0.0%	4.3%	6.8%	0.0%	0.6%	9.5%	0.6%	67.7%	6.2%	0.0%	0.0%	2.5%	0.0%	0.9%	100.0%	325	
DPC準備病院	DPC準備病院15	4.6%	5.4%	15.8%	19.2%	3.9%	20.2%	1.9%	1.2%	0.5%	7.8%	8.8%	0.0%	0.2%	0.2%	6.3%	100.0%	411	
DPC準備病院	DPC準備病院16	0.3%	0.0%	2.8%	1.6%	1.8%	1.4%	1.6%	1.6%	0.0%	1.3%	4.8%	22.6%	0.9%	16.5%	5.4%	100.0%	705	
DPC準備病院	DPC準備病院17	0.3%	0.3%	0.3%	0.3%	91.9%	2.2%	0.0%	0.0%	0.0%	0.9%	0.9%	0.0%	0.0%	0.0%	0.3%	1.3%	320	
DPC準備病院	DPC準備病院18	20.4%	0.2%	10.5%	4.2%	2.6%	7.3%	12.7%	0.2%	0.6%	4.2%	10.2%	4.3%	0.5%	0.3%	2.0%	19.9%	647	
DPC準備病院	DPC準備病院19	1.9%	5.6%	3.0%	3.1%	38.6%	23.3%	1.1%	0.8%	0.3%	3.3%	4.7%	2.8%	1.4%	0.3%	1.7%	4.4%	360	
DPC準備病院	DPC準備病院20	10.8%	0.0%	3.0%	11.5%	12.5%	33.8%	0.3%	3.0%	0.3%	5.2%	4.6%	0.7%	0.3%	0.0%	2.6%	11.5%	305	
DPC準備病院	DPC準備病院21	8.0%	9.1%	1.0%	5.1%	5.6%	19.0%	2.9%	0.6%	0.0%	2.7%	35.9%	0.0%	0.2%	0.0%	0.3%	9.7%	627	
DPC準備病院	DPC準備病院22	2.1%	0.0%	0.0%	20.6%	4.3%	61.7%	6.4%	0.0%	0.0%	6.4%	2.1%	0.0%	4.3%	0.0%	2.1%	0.0%	47	
DPC準備病院	DPC準備病院23	6.9%	0.0%	3.1%	21.5%	19.8%	16.8%	2.6%	1.4%	0.3%	3.1%	3.5%	5.3%	1.3%	0.8%	4.2%	9.3%	1,063	
DPC準備病院	DPC準備病院24	2.3%	0.0%	7.5%	23.0%	0.9%	35.4%	1.6%	1.3%	0.2%	2.9%	5.2%	0.0%	0.7%	0.2%	7.7%	11.1%	557	
DPC準備病院	DPC準備病院25	35.3%	0.0%	0.0%	10.8%	23.0%	0.0%	17.3%	0.0%	0.0%	2.9%	1.4%	0.0%	0.7%	0.0%	0.0%	8.6%	139	
DPC準備病院	DPC準備病院26	55.5%	0.7%	2.7%	5.5%	17.1%	2.1%	3.4%	0.0%	0.0%	2.7%	0.0%	0.0%	2.1%	0.0%	0.0%	8.2%	146	
DPC準備病院	DPC準備病院27	3.9%	1.2%	2.2%	13.4%	9.2%	27.7%	4.5%	0.8%	0.8%	5.1%	14.3%	0.0%	0.9%	0.2%	2.2%	13.6%	642	
DPC準備病院	DPC準備病院28	2.4%	0.1%	1.1%	14.0%	34.7%	19.5%	1.9%	0.8%	0.3%	5.1%	1.9%	4.3%	1.3%	4.0%	3.6%	4.9%	783	
DPC準備病院	DPC準備病院29	8.4%	5.9%	5.9%	5.9%	8.9%	22.4%	8.5%	3.7%	2.9%	2.9%	8.7%	2.7%	0.6%	3.5%	1.7%	9.8%	1,332	
DPC準備病院	DPC準備病院30	0.0%	0.0%	0.0%	2.7%	0.0%	0.0%	38.4%	1.4%	0.0%	1.4%	1.4%	0.0%	0.0%	0.0%	1.4%	53.4%	73	
DPC準備病院	DPC準備病院31	9.1%	2.9%	9.5%	10.6%	10.0%	23.9%	4.2%	1.6%	0.6%	3.8%	3.5%	0.0%	0.7%	0.0%	3.8%	16.2%	451	
DPC準備病院	DPC準備病院32	3.3%	7.9%	1.7%	8.7%	11.3%	24.4%	6.5%	1.6%	0.3%	3.0%	7.5%	9.8%	0.9%	1.9%	1.7%	7.9%	573	
DPC準備病院	DPC準備病院33	7.1%	2.7%	5.4%	29.2%	5.4%	13.3%	2.4%	2.1%	0.2%	3.0%	7.0%	0.3%	0.6%	1.3%	5.3%	14.7%	1,107	
DPC準備病院	DPC準備病院34	5.8%	4.9%	3.9%	11.4%	9.2%	28.7%	8.1%	1.9%	0.4%	2.1%	7.9%	0.0%	0.4%	0.0%	1.5%	13.9%	533	
DPC準備病院	DPC準備病院35	3.6%	4.9%	3.9%	4.9%	26.3%	18.2%	2.9%	2.2%	0.7%	1.4%	12.2%	9.3%	1.4%	1.3%	0.8%	6.1%	1,255	
DPC準備病院	DPC準備病院36	7.1%	5.6%	7.6%	11.7%	14.4%	17.1%	5.3%	1.2%	0.7%	2.8%	8.4%	4.9%	1.3%	3.0%	1.9%	7.2%	1,482	
DPC準備病院	DPC準備病院37	8.3%	2.4%	2.9%	9.4%	11.8%	23.1%	8.7%	0.4%	0.4%	2.8%	11.5%	5.9%	1.9%	2.1%	1.7%	6.7%	3,115	
DPC準備病院	DPC準備病院38	8.8%	6.9%	3.2%	16.8%	3.5%	15.4%	1.6%	0.4%	0.1%	1.0%	15.4%	16.9%	0.4%	4.2%	3.2%	2.0%	708	
DPC準備病院	DPC準備病院39	7.0%	1.7%	6.1%	11.7%	8.4%	22.9%	2.5%	0.9%	0.6%	3.1%	10.8%	7.6%	2.6%	1.0%	2.1%	11.1%	1,636	
DPC準備病院	DPC準備病院40	2.9%	4.5%	3.4%	12.2%	13.6%	32.4%	3.4%	0.9%	0.9%	2.5%	2.9%	8.8%	0.5%	2.5%	2.5%	5.7%	441	
DPC準備病院	DPC準備病院41	3.4%	6.4%	5.3%	5.0%	0.3%	19.8%	4.7%	1.7%	3.9%	1.1%	27.1%	5.3%	0.0%	2.8%	2.2%	10.9%	358	
DPC準備病院	DPC準備病院42	4.2%	11.2%	1.3%	7.4%	1.8%	26.8%	4.0%	1.3%	6.5%	11.2%	10.5%	10.5%	0.9%	0.9%	1.3%	9.6%	448	
DPC準備病院	DPC準備病院43	14.3%	0.0%	5.0%	17.9%	3.6%	30.7%	3.6%	0.7%	0.0%	2.8%	14.3%	0.0%	0.7%	0.0%	1.4%	5.0%	140	
DPC準備病院	DPC準備病院44	6.9%	7.8%	0.8%	7.3%	30.4%	13.5%	4.6%	0.0%	0.8%	4.6%	10.4%	0.2%	1.0%	0.0%	2.5%	9.2%	606	
DPC準備病院	DPC準備病院45	5.9%	5.8%	4.6%	13.1%	10.8%	22.2%	3.6%	0.8%	0.8%	1.5%	11.0%	6.6%	0.6%	2.5%	2.2%	7.9%	1,959	
DPC準備病院	DPC準備病院46	5.9%	1.2%	4.0%	21.2%	8.9%	14.1%	2.7%	1.9%	0.5%	3.5%	5.2%	10.7%	2.4%	3.6%	2.7%	11.5%	2,202	
DPC準備病院	DPC準備病院47	6.9%	9.0%	3.4%	9.1%	9.7%	18.8%	3.1%	1.3%	0.8%	2.1%	15.5%	8.4%	1.5%	1.2%	1.5%	7.9%	2,681	
DPC準備病院	DPC準備病院48	5.0%	2.8%	6.9%	10.8%	6.3%	24.5%	8.2%	1.0%	1.5%	2.6%	9.6%	8.2%	2.1%	2.6%	0.8%	7.0%	1,555	
DPC準備病院	DPC準備病院49	6.5%	3.0%	3.6%	16.6%	13.0%	18.4%	3.6%	1.4%	0.6%	5.6%	7.2%	3.1%	1.0%	1.4%	5.3%	9.6%	862	
DPC準備病院	DPC準備病院50	4.9%	2.2%	1.8%	10.2%	17.5%	24.0%	4.6%	0.3%	5.9%	2.1%	6.3%	10.3%	3.3%	2.6%	0.4%	3.6%	1,315	

施設別MDC別比率

病院類型	施設名	比率													件数 全体				
		MDC01	MDC02	MDC03	MDC04	MDC05	MDC06	MDC07	MDC08	MDC09	MDC10	MDC11	MDC12	MDC13		MDC14	MDC15	MDC16	全体
DPC準備病院	DPC準備病院51	2.7%	0.0%	4.5%	13.5%	17.0%	26.9%	0.9%	1.8%	1.3%	1.8%	1.7%	0.0%	0.4%	0.0%	2.2%	9.9%	100.0%	223
DPC準備病院	DPC準備病院52	3.2%	4.4%	11.8%	13.5%	2.5%	24.2%	4.9%	3.7%	0.3%	3.7%	11.6%	1.3%	0.7%	0.3%	4.0%	12.1%	100.0%	594
DPC準備病院	DPC準備病院53	4.6%	4.7%	6.2%	13.1%	11.1%	19.9%	3.0%	2.0%	2.1%	2.8%	6.5%	5.1%	4.0%	2.3%	1.8%	10.8%	100.0%	1515
DPC準備病院	DPC準備病院54	3.5%	0.0%	1.3%	11.1%	27.6%	27.1%	2.6%	0.6%	0.1%	3.1%	3.9%	0.0%	0.9%	0.0%	5.0%	13.4%	100.0%	923
DPC準備病院	DPC準備病院55	7.6%	3.4%	3.8%	18.9%	11.7%	28.7%	0.8%	1.7%	1.3%	2.5%	15.0%	0.1%	0.8%	0.0%	1.2%	2.6%	100.0%	1,165
DPC準備病院	DPC準備病院56	0.8%	0.0%	0.0%	0.8%	2.3%	14.5%	19.8%	0.8%	0.0%	3.8%	0.8%	0.0%	0.0%	0.0%	55.7%	100.0%	131	
DPC準備病院	DPC準備病院57	6.6%	4.2%	4.2%	18.4%	8.4%	20.1%	3.9%	2.1%	0.9%	4.6%	10.4%	1.5%	2.1%	1.0%	2.7%	8.8%	100.0%	1,493
DPC準備病院	DPC準備病院58	3.0%	3.5%	15.0%	12.0%	10.3%	29.4%	1.5%	0.8%	0.5%	5.5%	6.1%	5.9%	0.0%	0.9%	0.8%	4.9%	100.0%	659
DPC準備病院	DPC準備病院59	35.7%	2.1%	2.1%	5.2%	16.7%	14.3%	7.6%	0.6%	0.4%	1.0%	2.3%	0.2%	0.2%	1.2%	10.3%	100.0%	484	
DPC準備病院	DPC準備病院60	6.7%	4.0%	2.5%	10.8%	18.8%	28.0%	3.8%	0.5%	0.0%	1.6%	6.6%	3.1%	1.2%	0.4%	2.1%	9.8%	100.0%	1,276
DPC準備病院	DPC準備病院61	3.2%	3.9%	15.0%	12.9%	5.1%	25.1%	3.0%	2.0%	1.4%	2.7%	8.7%	5.5%	2.0%	1.3%	3.6%	4.7%	100.0%	1,316
DPC準備病院	DPC準備病院62	3.9%	0.6%	15.2%	11.7%	1.7%	11.9%	17.8%	1.4%	7.5%	4.2%	14.8%	1.3%	0.1%	0.9%	6.6%	100.0%	771	
DPC準備病院	DPC準備病院63	5.4%	5.3%	4.9%	12.9%	6.4%	25.7%	4.7%	1.4%	1.4%	3.4%	7.7%	8.3%	3.3%	2.6%	1.9%	4.5%	100.0%	2,321
DPC準備病院	DPC準備病院64	3.8%	3.7%	7.2%	11.6%	9.6%	24.0%	4.6%	3.0%	0.7%	4.2%	6.9%	8.7%	1.3%	1.8%	2.8%	6.1%	100.0%	1,908
DPC準備病院	DPC準備病院65	8.2%	2.2%	7.8%	10.0%	9.3%	21.3%	3.4%	2.9%	0.7%	1.5%	5.6%	12.1%	0.9%	1.9%	2.5%	9.8%	100.0%	863
DPC準備病院	DPC準備病院66	4.8%	1.6%	4.2%	15.6%	29.7%	25.8%	1.1%	1.5%	0.4%	3.1%	3.8%	0.2%	1.5%	0.0%	2.9%	3.8%	100.0%	546
DPC準備病院	DPC準備病院67	3.7%	6.7%	9.2%	17.2%	6.1%	17.0%	3.9%	2.0%	0.8%	1.2%	7.8%	10.1%	0.5%	3.7%	2.2%	7.8%	100.0%	1,224
DPC準備病院	DPC準備病院68	2.3%	0.0%	4.7%	12.2%	1.5%	15.0%	1.9%	1.3%	0.3%	5.4%	2.8%	35.6%	2.0%	7.6%	4.5%	3.1%	100.0%	688
DPC準備病院	DPC準備病院69	10.5%	0.0%	3.4%	17.0%	8.7%	17.0%	5.0%	2.0%	0.2%	3.0%	10.5%	0.1%	0.5%	0.3%	1.6%	16.0%	100.0%	1,185
DPC準備病院	DPC準備病院70	6.1%	2.8%	9.4%	9.2%	15.1%	22.2%	3.9%	2.1%	1.0%	5.3%	9.2%	6.2%	0.8%	0.9%	1.1%	4.6%	100.0%	1,406
DPC準備病院	DPC準備病院71	3.4%	4.1%	15.2%	12.7%	16.8%	26.9%	1.5%	0.8%	0.0%	4.4%	6.1%	0.2%	1.5%	0.0%	2.2%	4.2%	100.0%	591
DPC準備病院	DPC準備病院72	3.4%	4.6%	4.1%	11.6%	12.5%	27.0%	4.0%	1.2%	2.8%	3.2%	6.2%	7.4%	2.6%	1.1%	6.9%	100.0%	2,146	
DPC準備病院	DPC準備病院73	0.8%	0.8%	0.5%	3.3%	1.1%	0.8%	4.1%	1.6%	0.3%	7.4%	39.0%	32.2%	0.5%	0.5%	0.5%	6.5%	100.0%	367
DPC準備病院	DPC準備病院74	6.0%	0.3%	8.5%	16.2%	14.8%	24.6%	2.8%	0.7%	0.5%	5.2%	3.4%	2.7%	1.2%	1.1%	3.1%	9.1%	100.0%	1,041
DPC準備病院	DPC準備病院75	3.7%	2.4%	4.4%	15.7%	5.6%	25.3%	5.4%	1.5%	0.6%	3.1%	7.4%	8.3%	4.2%	1.2%	3.7%	8.7%	100.0%	2,216
DPC準備病院	DPC準備病院76	8.5%	5.8%	5.1%	14.7%	12.2%	18.8%	1.3%	0.2%	0.6%	3.2%	2.4%	7.2%	0.6%	4.0%	4.0%	10.4%	100.0%	531
DPC準備病院	DPC準備病院77	9.9%	3.7%	6.0%	8.5%	11.8%	26.0%	6.6%	0.6%	2.3%	5.4%	5.8%	0.0%	0.2%	0.4%	3.1%	9.7%	100.0%	484
DPC準備病院	DPC準備病院78	0.5%	0.9%	3.8%	15.0%	9.7%	23.5%	7.0%	1.4%	1.4%	1.8%	12.9%	7.2%	0.7%	2.7%	1.9%	8.4%	100.0%	1,754
DPC準備病院	DPC準備病院79	4.7%	4.2%	3.9%	11.9%	7.5%	34.2%	2.8%	3.6%	0.3%	2.9%	4.0%	8.5%	1.3%	1.1%	3.0%	6.3%	100.0%	1,032
DPC準備病院	DPC準備病院80	5.0%	5.9%	1.6%	7.2%	4.7%	32.1%	3.7%	2.2%	0.0%	4.7%	10.0%	0.3%	1.2%	0.0%	10.6%	10.9%	100.0%	321
DPC準備病院	DPC準備病院81	6.5%	12.7%	1.7%	15.1%	4.7%	33.0%	3.5%	1.0%	1.5%	2.0%	6.1%	0.1%	1.2%	0.2%	4.8%	5.8%	100.0%	1,051
DPC準備病院	DPC準備病院82	4.5%	1.6%	4.1%	9.3%	10.9%	31.7%	2.9%	1.6%	0.8%	7.8%	9.5%	4.9%	1.0%	0.0%	2.1%	7.2%	100.0%	486
DPC準備病院	DPC準備病院83	3.2%	13.9%	6.8%	3.9%	11.2%	21.4%	7.8%	0.7%	1.0%	3.1%	8.9%	10.5%	0.5%	1.1%	0.7%	5.2%	100.0%	2,402
DPC準備病院	DPC準備病院84	3.0%	1.3%	9.3%	11.1%	6.2%	27.0%	2.0%	1.7%	1.9%	3.8%	13.1%	5.2%	2.5%	2.5%	2.3%	7.1%	100.0%	1,210
DPC準備病院	DPC準備病院85	9.5%	1.8%	3.6%	10.6%	10.7%	24.6%	6.9%	2.1%	0.5%	4.3%	5.5%	6.3%	0.9%	1.3%	1.9%	9.4%	100.0%	1,678
DPC準備病院	DPC準備病院86	7.5%	8.2%	2.1%	13.2%	2.5%	34.9%	2.1%	1.1%	0.0%	3.2%	9.3%	0.0%	2.1%	0.4%	3.6%	10.0%	100.0%	281
DPC準備病院	DPC準備病院87	7.2%	3.3%	1.8%	14.1%	5.9%	21.7%	7.2%	0.8%	0.0%	5.8%	6.9%	9.8%	1.0%	2.1%	2.9%	9.5%	100.0%	724
DPC準備病院	DPC準備病院88	5.9%	3.3%	2.6%	8.6%	6.4%	28.1%	2.4%	0.9%	0.5%	6.7%	19.4%	0.2%	0.5%	0.2%	1.5%	12.9%	100.0%	581
DPC準備病院	DPC準備病院89	9.6%	1.5%	7.0%	11.3%	11.1%	18.2%	3.8%	0.7%	1.2%	1.9%	14.9%	7.3%	2.6%	1.3%	1.6%	5.8%	100.0%	2,035
DPC準備病院	DPC準備病院90	3.6%	5.8%	4.2%	7.8%	14.6%	25.1%	3.5%	2.3%	0.4%	2.0%	7.8%	8.3%	3.2%	3.8%	1.9%	5.9%	100.0%	1,295
DPC準備病院	DPC準備病院91	8.7%	3.1%	5.3%	12.3%	10.5%	18.8%	5.3%	1.5%	1.4%	4.0%	7.4%	6.3%	2.9%	2.9%	1.6%	8.0%	100.0%	2,046
DPC準備病院	DPC準備病院92	4.6%	6.6%	6.2%	8.5%	5.9%	24.2%	5.8%	2.3%	1.2%	2.0%	9.9%	5.2%	1.4%	1.4%	1.3%	13.4%	100.0%	1,429
DPC準備病院	DPC準備病院93	7.8%	6.7%	3.1%	6.6%	8.7%	24.3%	5.7%	3.2%	1.6%	3.6%	5.9%	9.4%	1.7%	2.4%	1.8%	7.4%	100.0%	1,460
DPC準備病院	DPC準備病院94	2.1%	0.1%	3.4%	21.7%	9.2%	28.7%	0.8%	1.6%	1.1%	5.6%	5.1%	7.0%	3.0%	1.9%	2.8%	5.8%	100.0%	825
DPC準備病院	DPC準備病院95	11.2%	0.0%	1.5%	6.3%	8.1%	12.0%	23.2%	0.6%	0.0%	4.0%	5.2%	0.0%	0.1%	0.6%	2.8%	24.4%	100.0%	827
DPC準備病院	DPC準備病院96	61.9%	0.0%	5.4%	0.3%	0.3%	0.0%	6.5%	1.6%	0.0%	4.4%	0.0%	0.0%	0.5%	0.0%	0.8%	18.3%	100.0%	367
DPC準備病院	DPC準備病院97	0.0%	0.0%	0.0%	0.0%	0.0%	0.0%	35.8%	1.4%	0.0%	0.0%	0.0%	0.0%	0.0%	0.0%	0.0%	62.8%	100.0%	215
DPC準備病院	DPC準備病院98	9.9%	4.6%	4.0%	11.9%	11.9%	12.9%	6.6%	3.5%	1.2%	3.9%	10.1%	7.1%	2.1%	1.4%	1.7%	7.7%	100.0%	2,395
DPC準備病院	DPC準備病院99	4.2%	1.5%	4.7%	22.5%	5.3%	15.9%	4.0%	1.3%	0.4%	3.9%	8.9%	7.7%	1.5%	3.0%	4.2%	10.9%	100.0%	1,578
DPC準備病院	DPC準備病院100	7.5%	2.1%	3.0%	16.7%	12.1%	13.9%	3.4%	1.2%	0.2%	3.0%	9.4%	7.7%	3.2%	2.6%	3.4%	10.7%	100.0%	1,202
DPC準備病院	DPC準備病院101	8.6%	0.0%	1.2%	11.2%	1.0%	21.3%	5.4%	1.3%	2.7%	2.1%	9.3%	6.4%	0.5%	1.0%	3.2%	23.7%	100.0%	409
DPC準備病院	DPC準備病院102	3.8%	7.6%	8.3%	10.6%	5.3%	16.6%	4.6%	1.3%	1.0%	4.9%	9.3%	10.4%	0.8%	5.0%	3.4%	7.0%	100.0%	1,250
DPC準備病院	DPC準備病院103	2.0%	2.6%	3.1%	6.0%	52.2%	16.7%	2.7%	1.3%	0.2%	2.0%	3.8%	0.0%	1.1%	0.4%	0.2%	5.7%	100.0%	546
DPC準備病院	DPC準備病院104	3.8%	5.7%	6.0%	10.6%	6.4%	26.5%	5.7%	1.6%	0.8%	3.5%	9.2%	4.6%	3.6%	2.7%	1.2%	7.8%	100.0%	2,370
DPC準備病院	DPC準備病院105	4.1%	1.7%	4.2%	20.8%	8.1%	26.7%	2.8%	1.0%	0.7%	7.7%	8.4%	0.1%	0.5%	0.3%	4.3%	8.7%	100.0%	862
DPC準備病院	DPC準備病院106	8.5%	4.7%	1.6%	12.8%	11.5%	30.8%	1.2%	1.4%	3.0%	3.0%	12.5%	2.4%	0.4%	0.6%	1.6%	4.2%	100.0%	506
DPC準備病院	DPC準備病院107	24.3%	0.9%	8.3%	6.8%	25.1%	16.6%	16.6%	2.1%	0.3%	2.4%	2.4%	0.0%	0.0%	0.0%	0.9%	10.4%	100.0%	338
DPC準備病院	DPC準備病院108	3.4%	2.0%	13.4%	14.6%	9.5%	16.4%	4.5%	2.3%	1.3%	3.1%	4.8%	8.4%	0.9%	4.1%	3.3%	7.3%	100.0%	1,365
DPC準備病院	DPC準備病院109	4.5%	0.8%	6.9%	11.5%	13.2%	33.8%	1.1%	0.5%	2.7%	3.8%	5.0%	4.6%	1.0%	1.0%	2.1%	7.4%	100.0%	1,145

施設別MDC別比率

病院類型	施設名	比率													件数 全体				
		MDC01	MDC02	MDC03	MDC04	MDC05	MDC06	MDC07	MDC08	MDC09	MDC10	MDC11	MDC12	MDC13		MDC14	MDC15	MDC16	
DPC準備病院	DPC準備病院110	8.3%	0.1%	5.5%	13.6%	11.6%	26.1%	3.2%	1.1%	0.3%	2.7%	8.3%	2.7%	1.3%	0.9%	2.0%	12.3%	100.0%	1,534
DPC準備病院	DPC準備病院111	1.1%	1.3%	13.4%	16.5%	5.3%	11.4%	2.0%	0.5%	1.0%	2.0%	2.0%	22.0%	1.9%	10.5%	3.6%	4.3%	100.0%	799
DPC準備病院	DPC準備病院112	4.9%	1.3%	4.9%	10.2%	7.9%	25.1%	6.9%	1.8%	0.3%	4.0%	9.5%	9.6%	1.4%	0.4%	1.1%	10.6%	100.0%	708
DPC準備病院	DPC準備病院113	6.2%	2.1%	7.1%	10.4%	17.0%	27.8%	4.1%	0.8%	1.2%	2.5%	7.1%	0.0%	2.5%	0.0%	2.9%	8.3%	100.0%	241
DPC準備病院	DPC準備病院114	0.8%	19.9%	3.1%	3.8%	1.9%	26.4%	5.7%	2.1%	1.0%	4.0%	9.2%	14.4%	0.4%	1.3%	0.8%	5.2%	100.0%	522
DPC準備病院	DPC準備病院115	4.7%	6.1%	4.1%	3.1%	20.7%	19.9%	3.3%	2.2%	2.3%	3.3%	12.2%	0.4%	0.3%	0.1%	2.2%	10.9%	100.0%	687
DPC準備病院	DPC準備病院116	6.0%	5.7%	7.2%	11.9%	7.6%	28.6%	5.5%	1.4%	0.7%	3.4%	6.7%	5.8%	2.7%	1.4%	1.7%	3.6%	100.0%	2,990
DPC準備病院	DPC準備病院117	5.4%	3.8%	4.2%	12.8%	3.3%	21.5%	2.0%	1.5%	1.1%	4.5%	13.2%	12.9%	1.5%	3.7%	2.4%	6.1%	100.0%	783
DPC準備病院	DPC準備病院118	7.3%	7.9%	16.0%	16.0%	3.4%	15.2%	3.1%	2.6%	0.8%	1.8%	10.5%	1.0%	0.8%	0.0%	1.6%	12.0%	100.0%	382
DPC準備病院	DPC準備病院119	9.1%	3.0%	6.0%	12.4%	11.9%	20.9%	4.1%	1.4%	1.9%	2.3%	10.3%	7.0%	2.0%	2.5%	1.2%	6.1%	100.0%	2,139
DPC準備病院	DPC準備病院120	9.2%	3.1%	2.5%	12.6%	10.8%	19.7%	2.0%	1.5%	0.6%	2.4%	10.4%	7.7%	1.8%	3.5%	2.5%	9.9%	100.0%	1,010
DPC準備病院	DPC準備病院121	6.0%	6.3%	10.6%	10.8%	9.2%	15.9%	5.7%	2.1%	0.8%	3.0%	9.1%	9.3%	1.8%	1.2%	1.7%	6.5%	100.0%	1,695
DPC準備病院	DPC準備病院122	8.9%	5.6%	6.5%	8.7%	6.7%	27.2%	5.4%	0.2%	1.8%	2.2%	9.4%	0.2%	0.4%	0.0%	3.1%	13.2%	100.0%	448
DPC準備病院	DPC準備病院123	4.6%	7.2%	3.1%	14.3%	12.8%	20.5%	3.6%	2.6%	0.0%	7.4%	8.7%	1.0%	1.0%	0.0%	3.6%	9.7%	100.0%	391
DPC準備病院	DPC準備病院124	4.7%	5.1%	11.6%	12.0%	1.8%	34.5%	4.4%	0.7%	0.4%	2.9%	4.4%	0.4%	1.8%	0.0%	4.4%	10.9%	100.0%	275
DPC準備病院	DPC準備病院125	10.7%	0.0%	1.7%	7.0%	27.7%	1.2%	0.4%	0.0%	0.0%	2.9%	43.8%	0.0%	0.0%	0.0%	0.0%	4.5%	100.0%	242
DPC準備病院	DPC準備病院126	6.0%	0.6%	7.7%	11.1%	15.4%	16.9%	1.0%	1.1%	0.3%	2.5%	9.4%	9.1%	1.1%	2.7%	1.8%	7.4%	100.0%	1,396
DPC準備病院	DPC準備病院127	4.4%	4.7%	6.1%	11.9%	8.0%	24.3%	5.3%	1.0%	0.3%	8.3%	9.3%	5.1%	1.4%	1.0%	1.5%	7.4%	100.0%	1,179
DPC準備病院	DPC準備病院128	9.0%	0.0%	3.2%	13.6%	8.1%	20.2%	3.7%	0.9%	1.1%	2.8%	7.7%	0.5%	0.8%	0.0%	3.7%	24.7%	100.0%	756
DPC準備病院	DPC準備病院129	4.1%	16.7%	0.7%	13.8%	4.1%	12.6%	3.3%	0.7%	0.0%	11.2%	22.7%	0.4%	0.7%	0.0%	2.2%	6.7%	100.0%	269
DPC準備病院	DPC準備病院130	7.5%	3.5%	3.8%	11.0%	7.5%	22.2%	7.7%	2.4%	1.3%	9.1%	9.7%	4.9%	3.2%	0.3%	1.3%	4.5%	100.0%	1,724
DPC準備病院	DPC準備病院131	5.7%	10.8%	6.3%	16.0%	3.9%	22.1%	3.7%	1.4%	0.0%	4.9%	6.5%	6.5%	1.2%	1.4%	2.6%	7.1%	100.0%	493
DPC準備病院	DPC準備病院132	0.3%	0.0%	0.7%	7.5%	71.7%	9.2%	1.0%	1.0%	0.0%	1.7%	2.7%	0.0%	1.0%	0.3%	1.4%	1.4%	100.0%	293
DPC準備病院	DPC準備病院133	5.1%	0.2%	9.4%	16.5%	11.3%	18.2%	2.7%	1.4%	0.7%	3.2%	5.4%	4.6%	0.6%	3.8%	5.1%	11.7%	100.0%	811
DPC準備病院	DPC準備病院134	7.2%	3.3%	4.3%	9.2%	18.1%	16.8%	3.2%	0.5%	2.0%	3.4%	6.5%	9.6%	1.0%	7.6%	0.9%	6.0%	100.0%	2,511
DPC準備病院	DPC準備病院135	9.5%	0.0%	1.0%	5.0%	1.0%	16.9%	10.9%	2.6%	0.0%	2.0%	3.5%	0.0%	1.5%	0.0%	3.0%	43.3%	100.0%	201
DPC準備病院	DPC準備病院136	14.4%	7.2%	4.8%	10.4%	4.0%	20.4%	8.3%	1.0%	3.8%	4.1%	7.9%	4.5%	1.1%	1.4%	1.1%	5.7%	100.0%	734
DPC準備病院	DPC準備病院137	6.1%	7.9%	4.9%	8.4%	12.4%	21.7%	6.4%	0.8%	1.0%	2.4%	8.2%	4.8%	1.2%	4.0%	1.0%	8.9%	100.0%	1,367
DPC準備病院	DPC準備病院138	14.5%	1.3%	2.6%	17.1%	16.4%	16.4%	5.5%	0.4%	0.8%	4.3%	5.4%	0.2%	0.7%	0.2%	3.7%	15.3%	100.0%	1,222
DPC準備病院	DPC準備病院139	6.0%	4.2%	3.0%	11.3%	5.3%	23.8%	5.9%	2.8%	1.8%	3.4%	8.3%	7.0%	1.3%	4.2%	2.9%	9.0%	100.0%	1,207
DPC準備病院	DPC準備病院140	0.0%	0.0%	4.0%	9.0%	61.6%	12.2%	0.0%	0.2%	0.2%	8.4%	0.0%	0.0%	0.8%	0.6%	2.0%	1.0%	100.0%	498
DPC準備病院	DPC準備病院141	6.2%	2.5%	6.6%	14.9%	11.5%	19.9%	4.7%	2.1%	0.6%	1.8%	5.2%	5.2%	0.3%	2.1%	2.2%	14.2%	100.0%	1,412
DPC準備病院	DPC準備病院142	1.2%	2.2%	7.7%	17.0%	1.1%	24.0%	6.2%	1.5%	1.3%	1.6%	9.7%	10.7%	0.7%	6.9%	2.4%	5.7%	100.0%	1,098
DPC準備病院	DPC準備病院143	4.5%	6.4%	5.5%	11.1%	3.7%	24.1%	6.5%	0.8%	0.6%	4.1%	7.2%	5.0%	12.3%	0.5%	0.9%	6.7%	100.0%	1,898
DPC準備病院	DPC準備病院144	10.7%	0.0%	2.8%	8.4%	2.3%	33.4%	3.7%	0.9%	0.0%	6.3%	7.0%	0.0%	0.7%	0.0%	2.6%	19.2%	100.0%	428
DPC準備病院	DPC準備病院145	6.6%	2.0%	4.2%	13.3%	7.6%	23.6%	7.1%	2.7%	0.6%	3.3%	9.1%	8.7%	1.1%	1.0%	2.1%	7.1%	100.0%	1,161
DPC準備病院	DPC準備病院146	3.9%	4.7%	8.1%	15.8%	7.7%	20.9%	1.6%	2.6%	1.1%	1.6%	13.2%	8.2%	2.8%	1.4%	1.9%	4.6%	100.0%	1,114
DPC準備病院	DPC準備病院147	4.6%	4.4%	4.2%	12.1%	7.4%	26.6%	3.7%	0.1%	2.6%	1.3%	6.9%	9.8%	1.1%	2.8%	3.9%	8.6%	100.0%	1,019
DPC準備病院	DPC準備病院148	1.0%	0.0%	15.9%	40.8%	14.9%	7.0%	0.0%	0.0%	0.0%	4.0%	13.4%	0.0%	0.0%	0.0%	0.5%	2.5%	100.0%	201
DPC準備病院	DPC準備病院149	5.8%	9.5%	7.2%	6.5%	9.0%	18.3%	5.2%	0.8%	1.3%	2.8%	7.9%	14.1%	2.3%	2.6%	1.2%	5.7%	100.0%	1,892
DPC準備病院	DPC準備病院150	6.6%	1.3%	7.3%	11.2%	7.7%	24.4%	7.5%	1.4%	1.1%	2.4%	10.2%	4.8%	0.8%	1.8%	2.1%	9.4%	100.0%	849
DPC準備病院	DPC準備病院151	5.6%	5.6%	2.7%	8.4%	4.7%	29.0%	4.4%	1.8%	1.1%	2.9%	11.5%	7.4%	1.8%	0.8%	1.4%	11.2%	100.0%	663
DPC準備病院	DPC準備病院152	5.7%	0.0%	3.4%	34.5%	5.7%	16.1%	2.3%	2.3%	0.0%	2.3%	4.6%	0.0%	1.1%	0.0%	4.6%	17.2%	100.0%	87
DPC準備病院	DPC準備病院153	6.4%	1.8%	5.9%	12.9%	17.2%	17.8%	4.4%	2.1%	0.6%	3.7%	12.9%	1.7%	0.3%	0.3%	2.8%	9.3%	100.0%	871
DPC準備病院	DPC準備病院154	7.3%	3.9%	6.0%	15.9%	5.5%	16.0%	5.2%	1.2%	3.2%	3.6%	8.5%	7.5%	2.6%	2.8%	2.7%	8.1%	100.0%	2,055
DPC準備病院	DPC準備病院155	7.5%	3.5%	2.7%	12.7%	4.5%	21.1%	4.0%	1.8%	1.0%	2.5%	8.5%	20.9%	0.7%	1.4%	1.7%	5.5%	100.0%	1,439
DPC準備病院	DPC準備病院156	19.7%	0.0%	2.9%	9.6%	3.5%	26.9%	2.1%	0.8%	0.3%	2.1%	16.8%	0.0%	0.5%	0.0%	4.0%	10.7%	100.0%	375
DPC準備病院	DPC準備病院157	5.1%	6.5%	4.4%	14.3%	8.9%	27.6%	4.8%	1.5%	0.8%	1.2%	6.9%	2.1%	1.0%	0.8%	2.9%	11.2%	100.0%	842
DPC準備病院	DPC準備病院158	6.2%	13.9%	2.8%	9.3%	10.3%	17.5%	4.7%	1.1%	1.3%	2.5%	5.9%	9.1%	2.0%	1.3%	0.6%	11.4%	100.0%	2,054
DPC準備病院	DPC準備病院159	2.2%	0.0%	2.2%	16.6%	21.4%	28.9%	4.8%	1.6%	0.6%	3.5%	7.2%	0.0%	1.3%	0.1%	1.8%	7.7%	100.0%	830
DPC準備病院	DPC準備病院160	7.1%	0.2%	5.1%	16.2%	7.4%	19.2%	4.1%	1.7%	0.6%	3.4%	7.5%	6.3%	0.6%	1.1%	3.1%	16.5%	100.0%	1,050
DPC準備病院	DPC準備病院161	4.7%	1.6%	4.0%	10.6%	20.8%	21.1%	3.9%	1.6%	0.8%	3.4%	7.5%	7.8%	3.9%	1.1%	2.3%	5.1%	100.0%	1,855
DPC準備病院	DPC準備病院162	0.3%	0.0%	0.5%	88.0%	0.3%	2.7%	4.0%	1.6%	0.0%	0.0%	0.3%	0.3%	0.3%	0.0%	0.3%	1.6%	100.0%	375
DPC準備病院	DPC準備病院163	12.7%	0.2%	6.5%	14.8%	3.2%	24.1%	6.5%	0.9%	0.7%	3.0%	7.6%	0.2%	0.9%	0.0%	3.2%	15.3%	100.0%	432
DPC準備病院	DPC準備病院164	7.4%	13.8%	5.1%	10.2%	5.1%	19.9%	4.9%	1.1%	1.9%	2.5%	14.2%	0.0%	0.8%	0.0%	2.3%	10.8%	100.0%	472
DPC準備病院	DPC準備病院165	75.0%	0.0%	1.7%	5.7%	1.7%	1.7%	0.6%	0.6%	0.0%	1.7%	1.7%	0.0%	0.0%	0.0%	0.0%	9.7%	100.0%	176
DPC準備病院	DPC準備病院166	5.6%	4.6%	4.1%	11.7%	22.5%	15.4%	3.2%	2.7%	0.7%	5.5%	7.1%	0.0%	0.8%	0.9%	2.8%	8.5%	100.0%	856
DPC準備病院	DPC準備病院167	5.5%	11.8%	3.8%	10.8%	3.5%	19.3%	6.8%	1.6%	0.7%	3.9%	22.0%	4.2%	1.4%	0.2%	1.6%	6.9%	100.0%	887
DPC準備病院	DPC準備病院168	7.8%	5.0%	1.0%	10.0%	11.2%	20.9%	4.3%	1.2%	0.9%	3.3%	6.4%	0.2%	0.5%	0.0%	1.9%	25.5%	100.0%	580

施設別MDC別比率

病院類型	施設名	比率													件数 全体				
		MDC01	MDC02	MDC03	MDC04	MDC05	MDC06	MDC07	MDC08	MDC09	MDC10	MDC11	MDC12	MDC13		MDC14	MDC15	MDC16	
DPC準備病院	DPC準備病院169	5.9%	4.1%	8.5%	9.0%	8.1%	28.6%	5.2%	1.4%	0.8%	6.1%	7.5%	5.7%	3.3%	0.9%	0.6%	4.3%	100.0%	2,661
DPC準備病院	DPC準備病院170	4.6%	5.6%	6.1%	12.6%	3.8%	25.8%	7.9%	1.0%	1.0%	3.7%	9.1%	5.8%	2.3%	1.5%	2.3%	6.9%	100.0%	1,254
DPC準備病院	DPC準備病院171	3.5%	7.9%	3.4%	17.4%	6.2%	24.4%	3.4%	0.9%	0.3%	4.5%	6.4%	8.0%	2.7%	3.6%	1.0%	6.4%	100.0%	1,038
DPC準備病院	DPC準備病院172	5.3%	0.0%	3.7%	16.5%	4.3%	18.9%	12.2%	2.4%	0.3%	5.1%	13.0%	2.7%	1.1%	0.0%	1.3%	13.3%	100.0%	376
DPC準備病院	DPC準備病院173	0.8%	18.4%	3.2%	10.1%	0.4%	14.9%	5.6%	1.7%	0.3%	5.1%	7.7%	10.6%	1.1%	9.3%	3.1%	6.0%	100.0%	1,258
DPC準備病院	DPC準備病院174	48.6%	0.0%	5.8%	4.2%	1.2%	3.5%	5.4%	0.0%	0.0%	3.9%	2.3%	0.0%	0.0%	0.0%	1.2%	23.6%	100.0%	259
DPC準備病院	DPC準備病院175	0.0%	0.0%	7.8%	8.5%	0.1%	66.2%	0.6%	0.1%	0.9%	1.9%	8.1%	0.1%	0.8%	0.6%	0.0%	4.3%	100.0%	792
DPC準備病院	DPC準備病院176	4.6%	0.2%	2.8%	15.3%	18.9%	24.2%	3.2%	0.3%	0.7%	1.7%	5.9%	8.7%	0.6%	0.7%	3.3%	8.9%	100.0%	887
DPC準備病院	DPC準備病院177	6.1%	3.1%	9.5%	9.3%	4.0%	25.7%	2.7%	0.6%	1.4%	4.5%	11.9%	9.1%	1.1%	1.7%	3.2%	6.1%	100.0%	1,257
DPC準備病院	DPC準備病院178	2.9%	0.0%	2.4%	12.0%	10.4%	51.3%	4.5%	0.8%	0.3%	3.7%	0.5%	0.3%	0.8%	0.0%	2.1%	8.0%	100.0%	376
DPC準備病院	DPC準備病院179	5.8%	3.0%	5.1%	6.0%	9.6%	21.5%	3.1%	1.4%	0.3%	7.9%	12.8%	7.3%	0.4%	2.8%	2.4%	11.0%	100.0%	1,524
DPC準備病院	DPC準備病院180	7.4%	4.6%	4.7%	10.9%	8.3%	23.5%	5.6%	3.1%	0.7%	8.4%	8.4%	5.0%	0.9%	1.6%	3.5%	10.5%	100.0%	1,050
DPC準備病院	DPC準備病院181	6.8%	13.2%	4.5%	18.4%	3.9%	15.1%	3.5%	1.6%	0.4%	5.6%	2.6%	0.1%	1.6%	0.7%	7.8%	14.2%	100.0%	691
DPC準備病院	DPC準備病院182	5.8%	3.6%	4.3%	12.8%	7.3%	22.6%	4.4%	1.6%	1.0%	4.6%	7.9%	7.7%	3.6%	3.2%	1.7%	8.0%	100.0%	1,994
DPC準備病院	DPC準備病院183	3.5%	4.5%	6.9%	11.8%	1.9%	16.4%	6.6%	2.2%	2.2%	2.2%	10.1%	14.5%	2.5%	3.6%	2.2%	7.3%	100.0%	1,029
DPC準備病院	DPC準備病院184	6.6%	2.5%	8.2%	13.9%	8.7%	22.3%	1.3%	0.1%	1.5%	2.7%	10.8%	13.6%	1.9%	0.8%	2.4%	2.7%	100.0%	748
DPC準備病院	DPC準備病院185	4.3%	5.2%	5.8%	12.0%	6.5%	25.8%	3.2%	1.5%	1.2%	3.8%	10.2%	6.5%	2.5%	2.0%	1.8%	7.8%	100.0%	1,580
DPC準備病院	DPC準備病院186	6.1%	0.2%	4.4%	14.2%	9.7%	26.6%	5.0%	1.6%	0.7%	2.5%	12.2%	5.1%	2.1%	1.2%	1.8%	6.7%	100.0%	1,304
DPC準備病院	DPC準備病院187	0.3%	0.0%	4.0%	4.3%	0.0%	0.0%	1.8%	0.0%	0.0%	8.8%	0.0%	0.0%	0.3%	0.0%	0.0%	0.0%	100.0%	327
DPC準備病院	DPC準備病院188	6.7%	5.6%	4.3%	7.8%	9.1%	20.0%	5.3%	3.1%	1.0%	3.4%	11.2%	11.5%	1.0%	1.4%	1.6%	7.1%	100.0%	1,350
DPC準備病院	DPC準備病院189	6.1%	5.4%	7.8%	14.1%	4.4%	19.9%	5.2%	2.1%	0.6%	2.7%	9.2%	8.8%	1.2%	3.1%	2.4%	7.1%	100.0%	1,729
DPC準備病院	DPC準備病院190	10.7%	10.2%	4.2%	8.1%	7.1%	31.9%	1.5%	0.8%	0.0%	4.4%	8.9%	0.2%	1.1%	0.3%	1.8%	8.9%	100.0%	618
DPC準備病院	DPC準備病院191	6.1%	4.8%	8.2%	10.0%	14.3%	18.0%	4.1%	1.3%	1.2%	2.4%	8.7%	5.9%	2.2%	2.7%	1.0%	7.3%	100.0%	1,651
DPC準備病院	DPC準備病院192	4.0%	6.8%	4.3%	15.4%	8.7%	19.6%	4.1%	1.5%	0.8%	1.9%	10.9%	6.8%	2.4%	2.2%	2.4%	8.1%	100.0%	1,647
DPC準備病院	DPC準備病院193	6.4%	4.5%	2.9%	16.1%	5.0%	21.5%	4.3%	2.1%	1.4%	2.0%	7.4%	11.0%	1.7%	3.2%	2.0%	8.5%	100.0%	1,282
DPC準備病院	DPC準備病院194	9.6%	3.7%	5.4%	11.9%	6.0%	17.3%	9.6%	5.1%	0.3%	2.9%	8.0%	4.6%	0.9%	0.1%	2.0%	12.7%	100.0%	700
DPC準備病院	DPC準備病院195	3.8%	3.8%	8.1%	9.5%	8.1%	27.3%	6.4%	1.3%	1.1%	2.7%	7.2%	6.1%	1.5%	3.8%	1.7%	7.6%	100.0%	1,512
DPC準備病院	DPC準備病院196	8.7%	0.0%	1.6%	12.0%	14.9%	27.5%	7.4%	0.6%	0.0%	1.9%	3.6%	0.3%	1.0%	0.0%	0.6%	19.7%	100.0%	309
DPC準備病院	DPC準備病院197	6.6%	6.3%	9.1%	9.5%	17.0%	17.0%	4.6%	1.1%	2.1%	4.1%	8.5%	5.4%	3.1%	1.6%	2.5%	10.4%	100.0%	1,974
DPC準備病院	DPC準備病院198	3.7%	0.0%	8.1%	5.3%	2.3%	26.2%	2.5%	1.4%	0.1%	11.4%	15.6%	14.1%	3.5%	3.2%	0.1%	2.4%	100.0%	884
DPC準備病院	DPC準備病院199	2.1%	12.7%	5.2%	6.4%	9.2%	13.3%	6.6%	2.2%	1.1%	4.5%	9.9%	13.2%	2.5%	3.2%	1.2%	6.7%	100.0%	2,213
DPC準備病院	DPC準備病院200	9.6%	4.1%	6.1%	11.4%	11.2%	30.4%	4.8%	1.1%	0.1%	3.6%	5.9%	0.3%	0.3%	0.2%	0.2%	8.4%	100.0%	1,092
DPC準備病院	DPC準備病院201	3.3%	2.1%	3.0%	23.0%	7.3%	19.7%	6.4%	1.2%	0.0%	1.2%	9.7%	0.0%	0.6%	0.3%	5.5%	16.7%	100.0%	330
DPC準備病院	DPC準備病院202	1.6%	0.5%	2.0%	4.7%	43.6%	14.5%	3.8%	0.4%	0.2%	4.5%	8.8%	3.0%	0.5%	3.7%	1.1%	6.8%	100.0%	910
DPC準備病院	DPC準備病院203	2.2%	3.4%	10.4%	14.8%	13.8%	18.8%	4.8%	0.4%	1.0%	3.0%	3.6%	7.2%	1.2%	2.4%	2.4%	10.4%	100.0%	499
DPC準備病院	DPC準備病院204	6.4%	4.3%	6.1%	9.9%	13.3%	23.8%	3.1%	1.6%	0.8%	3.5%	5.6%	8.5%	2.4%	2.5%	1.4%	6.8%	100.0%	3,015
DPC準備病院	DPC準備病院205	8.2%	3.2%	7.7%	12.6%	5.1%	19.9%	3.6%	1.6%	0.6%	4.6%	13.0%	6.1%	0.5%	2.6%	3.4%	7.3%	100.0%	939
DPC準備病院	DPC準備病院206	7.6%	3.1%	5.1%	8.7%	7.0%	26.1%	2.6%	1.3%	0.9%	4.4%	10.3%	7.8%	1.3%	1.0%	3.4%	9.3%	100.0%	1,049
DPC準備病院	DPC準備病院207	7.3%	5.2%	4.4%	13.7%	11.2%	22.8%	7.8%	2.7%	0.5%	2.1%	5.9%	4.6%	2.0%	2.2%	1.5%	6.1%	100.0%	1,533
DPC準備病院	DPC準備病院208	7.0%	4.8%	7.0%	10.7%	6.4%	23.8%	4.4%	2.2%	0.8%	4.0%	10.5%	8.3%	2.0%	2.0%	2.9%	3.2%	100.0%	1,666
DPC準備病院	DPC準備病院209	7.1%	6.7%	7.6%	12.5%	8.2%	21.0%	2.3%	0.6%	1.2%	3.6%	4.7%	11.5%	1.4%	1.9%	2.2%	7.4%	100.0%	942
DPC準備病院	DPC準備病院210	2.6%	3.5%	5.3%	13.9%	5.1%	12.7%	5.3%	1.2%	0.9%	2.9%	12.7%	15.6%	1.3%	4.6%	4.8%	7.6%	100.0%	891
DPC準備病院	DPC準備病院211	14.1%	0.0%	3.6%	16.3%	10.5%	24.3%	3.6%	1.0%	0.0%	4.2%	5.3%	0.2%	0.6%	0.6%	3.4%	12.4%	100.0%	526
DPC準備病院	DPC準備病院212	9.3%	0.1%	8.2%	8.0%	16.2%	15.3%	3.7%	1.3%	0.3%	1.8%	5.5%	9.0%	4.1%	3.1%	3.1%	11.1%	100.0%	1,324
DPC準備病院	DPC準備病院213	3.3%	0.1%	2.3%	11.5%	0.2%	27.7%	6.2%	0.5%	5.8%	1.1%	17.9%	15.3%	5.9%	0.1%	0.2%	2.0%	100.0%	918
DPC準備病院	DPC準備病院214	5.1%	0.0%	1.4%	8.8%	21.5%	29.4%	4.9%	0.2%	0.7%	3.2%	9.3%	0.5%	0.7%	0.2%	1.9%	12.0%	100.0%	432
DPC準備病院	DPC準備病院215	6.2%	4.6%	9.2%	13.0%	6.2%	21.4%	4.4%	1.0%	1.4%	2.6%	7.4%	9.9%	1.4%	1.7%	3.0%	6.6%	100.0%	1,021
DPC準備病院	DPC準備病院216	1.1%	0.0%	6.9%	20.0%	17.1%	22.9%	5.8%	3.6%	0.4%	2.0%	5.5%	0.0%	0.0%	0.0%	1.8%	12.0%	100.0%	275
DPC準備病院	DPC準備病院217	7.0%	5.9%	7.1%	8.7%	8.8%	24.0%	4.7%	1.6%	0.6%	2.6%	5.4%	13.3%	0.9%	0.3%	2.4%	6.6%	100.0%	1,251
DPC準備病院	DPC準備病院218	9.3%	3.2%	10.3%	12.4%	4.2%	16.9%	3.8%	2.7%	0.6%	4.3%	10.6%	6.0%	2.0%	1.9%	2.6%	9.3%	100.0%	1,731
DPC準備病院	DPC準備病院219	5.9%	1.9%	5.4%	19.2%	5.1%	12.2%	8.9%	1.6%	0.0%	4.9%	15.4%	0.0%	1.9%	0.3%	5.9%	11.4%	100.0%	370
DPC準備病院	DPC準備病院220	7.5%	0.3%	3.7%	0.7%	1.3%	0.0%	7.0%	0.0%	0.0%	2.7%	0.0%	0.0%	0.0%	0.0%	2.0%	5.7%	100.0%	300
DPC準備病院	DPC準備病院221	4.9%	16.3%	4.6%	7.2%	18.4%	14.3%	5.4%	0.6%	0.3%	3.9%	10.3%	0.1%	2.8%	4.1%	2.3%	4.6%	100.0%	1,530
DPC準備病院	DPC準備病院222	9.6%	0.3%	5.2%	21.0%	3.3%	17.0%	7.2%	2.8%	0.8%	4.5%	5.9%	2.4%	0.9%	1.1%	3.1%	14.9%	100.0%	1,144
DPC準備病院	DPC準備病院223	5.9%	0.0%	1.0%	22.5%	4.9%	16.7%	2.9%	0.0%	0.0%	7.8%	19.6%	0.0%	5.9%	0.0%	2.9%	9.8%	100.0%	1,021
DPC準備病院	DPC準備病院224	4.5%	4.5%	7.1%	8.7%	13.3%	16.2%	9.4%	1.5%	0.8%	2.3%	10.3%	6.5%	1.3%	1.7%	1.5%	10.3%	100.0%	1,546
DPC準備病院	DPC準備病院225	7.0%	0.0%	0.0%	19.8%	7.7%	34.6%	3.0%	1.0%	0.7%	7.0%	6.4%	2.3%	3.0%	0.0%	1.7%	6.4%	100.0%	298
DPC準備病院	DPC準備病院226	8.0%	3.0%	5.3%	14.9%	7.6%	21.2%	3.1%	1.8%	0.3%	3.1%	4.9%	11.0%	3.7%	4.0%	2.7%	6.4%	100.0%	699
DPC準備病院	DPC準備病院227	10.6%	0.0%	3.0%	14.7%	8.3%	29.1%	3.2%	1.2%	0.7%	4.3%	9.8%	0.2%	1.4%	0.2%	0.9%	12.4%	100.0%	564

施設別MDC別比率

病院類型	施設名																	件数 全体
	MDC01	MDC02	MDC03	MDC04	MDC05	MDC06	MDC07	MDC08	MDC09	MDC10	MDC11	MDC12	MDC13	MDC14	MDC15	MDC16	全体	
DPC準備病院	4.2%	15.3%	9.4%	13.1%	9.9%	19.6%	3.8%	3.4%	0.8%	3.6%	4.6%	3.1%	1.3%	0.4%	0.9%	6.4%	100.0%	
DPC準備病院	2.6%	0.0%	12.1%	17.3%	2.9%	26.0%	4.8%	1.0%	3.4%	3.4%	10.6%	0.0%	7.5%	0.0%	0.9%	10.8%	100.0%	
DPC準備病院	6.7%	1.6%	4.7%	10.2%	2.7%	25.4%	5.3%	1.2%	2.0%	6.1%	3.3%	10.0%	4.0%	4.5%	2.7%	13.1%	100.0%	
DPC準備病院	10.2%	1.1%	4.9%	17.9%	9.2%	16.1%	5.0%	1.8%	0.5%	3.7%	6.2%	3.5%	1.7%	1.0%	3.4%	13.8%	100.0%	
DPC準備病院	1.7%	1.9%	6.0%	15.4%	5.2%	33.7%	3.6%	1.4%	0.3%	5.2%	6.6%	3.3%	0.9%	0.3%	3.1%	11.0%	100.0%	
DPC準備病院	8.5%	1.5%	3.2%	4.9%	10.1%	4.4%	4.4%	0.7%	3.2%	4.7%	5.0%	14.3%	3.5%	1.6%	8.3%	100.0%		
DPC準備病院	13.9%	0.0%	3.5%	7.4%	0.3%	16.1%	2.6%	0.4%	4.5%	3.2%	7.4%	31.6%	1.0%	0.3%	6.8%	100.0%		
DPC準備病院	5.9%	4.1%	4.2%	6.5%	5.3%	19.3%	5.9%	1.5%	1.5%	2.4%	17.6%	12.9%	1.0%	2.2%	1.4%	8.3%	100.0%	
DPC準備病院	6.7%	2.8%	6.0%	6.8%	6.3%	24.0%	5.5%	0.9%	0.4%	3.0%	6.0%	2.1%	1.7%	0.0%	2.0%	13.0%	100.0%	
DPC準備病院	5.8%	0.0%	8.0%	39.4%	4.4%	17.5%	2.9%	2.9%	2.2%	2.2%	6.6%	0.0%	0.0%	0.0%	2.2%	6.6%	100.0%	
DPC準備病院	3.6%	8.0%	2.0%	14.5%	1.3%	20.5%	25.4%	1.1%	1.8%	2.8%	1.8%	0.0%	1.3%	0.0%	5.6%	10.2%	100.0%	
DPC準備病院	13.8%	0.5%	4.4%	11.3%	2.4%	18.7%	8.1%	0.4%	0.8%	6.3%	8.2%	7.4%	3.9%	3.7%	3.1%	6.9%	100.0%	
DPC準備病院	1.6%	3.5%	3.8%	16.8%	11.2%	23.1%	2.2%	1.1%	0.5%	5.2%	13.7%	8.3%	2.2%	0.8%	1.5%	4.5%	100.0%	
DPC準備病院	2.3%	1.7%	1.0%	17.2%	6.9%	56.4%	1.9%	1.3%	0.4%	1.9%	3.1%	0.4%	1.5%	0.0%	1.5%	2.5%	100.0%	
DPC準備病院	5.5%	1.5%	2.6%	15.3%	6.5%	27.2%	3.4%	2.0%	0.0%	6.2%	9.4%	0.0%	1.8%	0.2%	5.7%	12.8%	100.0%	
DPC準備病院	2.4%	0.0%	4.2%	6.1%	2.0%	42.3%	3.0%	0.4%	0.6%	3.6%	28.7%	0.0%	1.0%	0.0%	3.2%	2.8%	100.0%	
DPC準備病院	6.7%	0.0%	2.4%	15.1%	12.7%	23.4%	4.8%	1.6%	0.8%	5.6%	1.6%	4.0%	0.4%	1.2%	3.6%	16.3%	100.0%	
DPC準備病院	6.5%	7.2%	3.0%	15.6%	6.7%	16.6%	4.2%	1.2%	0.9%	3.6%	9.3%	9.3%	2.1%	1.5%	3.2%	9.1%	100.0%	
DPC準備病院	5.7%	0.0%	3.8%	10.4%	10.9%	29.3%	2.6%	1.0%	0.8%	1.5%	7.2%	11.0%	1.5%	4.1%	1.9%	8.5%	100.0%	
DPC準備病院	5.6%	3.3%	4.0%	10.5%	7.2%	20.3%	5.9%	1.3%	1.2%	3.1%	6.7%	14.2%	0.7%	3.8%	2.3%	9.8%	100.0%	
DPC準備病院	8.0%	3.4%	3.0%	14.0%	5.4%	23.5%	7.7%	1.5%	1.4%	1.9%	7.7%	4.5%	1.1%	1.2%	2.5%	13.3%	100.0%	
DPC準備病院	7.1%	4.4%	6.5%	12.3%	11.0%	18.3%	6.9%	0.9%	0.8%	2.7%	5.6%	7.1%	2.7%	2.7%	1.6%	9.5%	100.0%	
DPC準備病院	5.1%	9.7%	6.9%	14.6%	3.7%	20.7%	4.8%	2.6%	1.7%	4.2%	4.2%	0.0%	0.2%	0.0%	2.6%	15.3%	100.0%	
DPC準備病院	10.6%	1.7%	6.5%	14.0%	11.2%	20.5%	1.9%	0.4%	0.4%	4.1%	8.6%	4.1%	2.0%	2.3%	2.5%	9.4%	100.0%	
DPC準備病院	8.1%	0.4%	5.4%	15.2%	13.8%	22.8%	3.1%	1.5%	0.0%	2.8%	10.3%	0.3%	0.5%	0.3%	2.4%	13.1%	100.0%	
DPC準備病院	4.0%	4.4%	3.4%	21.9%	6.9%	29.0%	3.0%	1.1%	0.7%	2.9%	4.1%	4.8%	1.6%	0.3%	3.4%	8.6%	100.0%	
DPC準備病院	5.6%	1.9%	25.3%	11.0%	7.3%	14.5%	4.3%	1.5%	0.6%	3.9%	8.2%	0.2%	0.4%	0.0%	5.4%	9.7%	100.0%	
DPC準備病院	7.7%	0.0%	2.3%	15.8%	9.0%	26.7%	5.4%	4.1%	0.0%	3.6%	10.4%	0.0%	1.8%	0.0%	2.3%	10.9%	100.0%	
DPC準備病院	5.2%	1.7%	4.8%	10.8%	4.5%	20.6%	8.5%	1.3%	0.7%	3.1%	10.1%	10.0%	0.7%	6.7%	3.7%	7.5%	100.0%	
DPC準備病院	4.5%	0.0%	0.4%	12.0%	3.7%	12.0%	26.4%	0.4%	0.0%	2.9%	5.0%	0.0%	0.4%	0.0%	2.1%	30.2%	100.0%	
DPC準備病院	10.8%	3.8%	2.6%	11.0%	5.6%	32.9%	3.1%	1.4%	1.0%	3.6%	7.8%	0.7%	2.4%	0.0%	2.4%	10.6%	100.0%	
DPC準備病院	8.5%	1.4%	3.7%	8.0%	21.6%	13.0%	3.1%	1.9%	2.2%	2.8%	8.4%	6.5%	0.6%	3.5%	2.3%	14.8%	100.0%	
DPC準備病院	1.1%	7.0%	4.7%	7.1%	1.6%	38.6%	4.7%	1.2%	1.5%	3.2%	6.0%	10.0%	1.7%	4.5%	1.3%	5.6%	100.0%	
DPC準備病院	10.5%	1.8%	1.0%	13.8%	10.3%	25.7%	4.1%	1.0%	2.5%	1.7%	11.9%	0.0%	1.3%	0.7%	1.1%	12.6%	100.0%	
DPC準備病院	3.9%	4.6%	2.4%	15.9%	5.9%	22.8%	2.8%	1.1%	0.2%	6.5%	11.3%	11.3%	3.0%	1.7%	2.2%	5.9%	100.0%	
DPC準備病院	8.1%	5.1%	4.3%	12.9%	12.7%	20.9%	4.9%	1.9%	0.5%	2.5%	6.3%	6.4%	0.5%	2.4%	3.4%	7.1%	100.0%	
DPC準備病院	3.9%	2.3%	1.6%	11.9%	2.3%	39.0%	5.5%	1.2%	1.0%	1.6%	9.0%	4.1%	0.8%	0.0%	3.1%	12.5%	100.0%	
DPC準備病院	3.8%	0.0%	0.0%	16.7%	0.9%	38.7%	7.0%	0.9%	0.0%	2.3%	1.4%	0.7%	0.2%	0.7%	2.6%	23.9%	100.0%	
DPC準備病院	4.6%	2.7%	6.2%	12.0%	1.9%	19.1%	4.4%	2.4%	0.8%	4.6%	5.2%	14.8%	0.2%	6.2%	5.6%	9.4%	100.0%	
DPC準備病院	6.7%	3.4%	2.6%	12.7%	11.0%	14.2%	4.7%	1.6%	0.2%	3.0%	7.8%	8.7%	2.5%	8.9%	3.1%	8.9%	100.0%	
DPC準備病院	5.9%	3.0%	4.2%	13.4%	16.2%	18.6%	2.7%	0.8%	0.8%	3.0%	8.1%	7.8%	2.7%	3.4%	3.1%	7.8%	100.0%	
DPC準備病院	6.8%	3.5%	1.9%	13.3%	3.3%	30.2%	3.3%	1.0%	0.9%	6.2%	8.7%	5.9%	2.4%	1.0%	3.1%	10.4%	100.0%	
DPC準備病院	8.9%	2.5%	7.0%	10.7%	5.1%	21.8%	5.9%	1.9%	0.2%	2.3%	5.3%	11.7%	0.6%	2.2%	2.2%	13.1%	100.0%	
DPC準備病院	8.9%	0.0%	3.6%	17.7%	17.7%	17.7%	17.7%	1.7%	1.0%	4.5%	3.0%	2.5%	0.8%	0.0%	1.2%	10.2%	100.0%	
DPC準備病院	2.5%	0.2%	7.0%	8.9%	2.0%	30.8%	6.1%	1.0%	1.0%	5.3%	9.3%	8.9%	0.8%	1.2%	4.1%	10.9%	100.0%	
DPC準備病院	12.0%	0.0%	2.5%	9.4%	7.0%	29.2%	6.9%	2.8%	1.1%	3.4%	7.2%	2.4%	0.6%	0.4%	1.9%	13.1%	100.0%	
DPC準備病院	1.4%	2.9%	6.6%	20.7%	6.9%	20.7%	6.8%	1.7%	1.2%	1.2%	3.6%	11.1%	1.0%	12.3%	3.8%	11.1%	100.0%	
DPC準備病院	3.7%	0.0%	1.4%	10.5%	11.9%	36.4%	6.8%	1.0%	0.0%	3.4%	3.1%	0.3%	1.0%	0.3%	4.4%	16.0%	100.0%	
DPC準備病院	8.6%	6.5%	6.3%	7.1%	7.0%	24.9%	8.2%	1.7%	1.1%	3.8%	6.7%	3.1%	0.4%	0.9%	1.7%	13.2%	100.0%	
DPC準備病院	5.4%	5.0%	5.3%	8.8%	6.6%	15.9%	5.9%	1.0%	0.8%	3.4%	7.7%	18.9%	2.2%	5.6%	1.2%	6.4%	100.0%	
DPC準備病院	6.7%	4.1%	11.3%	9.1%	6.7%	21.5%	3.8%	1.1%	0.6%	3.6%	5.2%	5.2%	0.0%	4.9%	3.0%	10.5%	100.0%	
DPC準備病院	0.9%	9.5%	6.2%	7.7%	2.1%	36.5%	7.2%	1.1%	2.5%	2.3%	9.1%	1.0%	7.6%	0.2%	1.3%	4.7%	100.0%	
DPC準備病院	12.7%	0.0%	6.4%	18.8%	3.9%	26.3%	5.8%	1.4%	0.3%	2.8%	2.2%	0.0%	1.9%	0.0%	1.1%	16.3%	100.0%	
DPC準備病院	6.8%	10.1%	4.3%	9.5%	1.9%	20.9%	5.2%	0.2%	3.6%	6.1%	12.1%	7.5%	0.2%	0.1%	1.2%	10.5%	100.0%	
DPC準備病院	14.3%	0.0%	1.3%	11.2%	7.2%	36.3%	13.0%	0.0%	0.0%	2.7%	7.2%	0.0%	0.9%	0.0%	0.0%	3.6%	100.0%	
DPC準備病院	4.2%	3.6%	8.3%	19.2%	6.1%	26.3%	2.9%	0.5%	0.3%	4.8%	9.3%	0.0%	1.9%	0.0%	3.1%	9.5%	100.0%	
DPC準備病院	5.4%	0.0%	2.1%	7.4%	11.6%	19.3%	30.7%	0.3%	2.1%	5.4%	1.2%	0.0%	1.2%	0.0%	1.5%	11.9%	100.0%	
DPC準備病院	5.0%	5.7%	5.1%	5.5%	14.4%	23.3%	7.4%	2.1%	0.6%	1.7%	9.2%	4.6%	0.6%	2.1%	1.6%	11.1%	100.0%	
DPC準備病院	1.4%	6.5%	5.5%	9.6%	3.8%	24.7%	4.5%	1.4%	0.3%	4.8%	11.6%	0.0%	0.3%	0.3%	5.1%	20.2%	100.0%	

施設別MDC別比率

病院類型	施設名	比率													件数 全体		
		MDC01	MDC02	MDC03	MDC04	MDC05	MDC06	MDC07	MDC08	MDC09	MDC10	MDC11	MDC12	MDC13		MDC14	MDC15
DPC準備病院	DPC準備病院287	14.2%	0.0%	2.6%	5.7%	3.1%	32.1%	9.7%	0.3%	0.3%	2.3%	0.0%	1.7%	0.0%	4.8%	20.5%	100.0%
DPC準備病院	DPC準備病院288	8.3%	2.6%	1.0%	7.9%	10.0%	24.3%	2.7%	1.0%	4.4%	2.2%	7.8%	2.5%	4.3%	1.9%	9.7%	100.0%
DPC準備病院	DPC準備病院289	3.8%	7.0%	2.5%	12.3%	8.5%	30.2%	6.0%	0.5%	2.2%	2.0%	6.2%	4.3%	1.0%	3.7%	7.5%	100.0%
DPC準備病院	DPC準備病院290	1.2%	3.9%	8.1%	7.7%	17.0%	31.9%	4.1%	0.6%	3.3%	10.4%	0.4%	0.6%	0.3%	1.2%	8.3%	100.0%
DPC準備病院	DPC準備病院291	3.9%	10.2%	6.5%	11.2%	5.9%	23.3%	4.3%	1.1%	1.5%	4.7%	9.5%	6.2%	1.4%	2.8%	6.2%	100.0%
DPC準備病院	DPC準備病院292	7.7%	4.8%	2.3%	9.5%	11.6%	21.0%	9.8%	1.3%	3.2%	3.2%	8.2%	3.3%	1.7%	1.4%	6.5%	100.0%
DPC準備病院	DPC準備病院293	5.5%	12.0%	4.8%	10.8%	5.9%	19.3%	4.7%	1.0%	1.3%	2.8%	7.7%	2.2%	1.0%	2.3%	7.3%	100.0%
DPC準備病院	DPC準備病院294	3.4%	4.5%	3.4%	15.6%	8.0%	38.4%	4.8%	1.1%	0.0%	5.7%	0.6%	2.3%	0.3%	2.6%	4.8%	100.0%
DPC準備病院	DPC準備病院295	6.6%	0.0%	5.1%	16.0%	4.5%	32.9%	6.8%	1.0%	1.0%	7.6%	0.4%	2.1%	0.4%	3.5%	4.5%	100.0%
DPC準備病院	DPC準備病院296	8.1%	4.3%	7.9%	8.4%	4.7%	16.1%	4.7%	2.4%	2.3%	3.6%	6.0%	5.6%	6.1%	2.6%	5.5%	100.0%
DPC準備病院	DPC準備病院297	7.1%	7.1%	3.6%	5.5%	16.6%	22.9%	4.7%	0.4%	1.2%	4.3%	7.9%	2.0%	0.0%	2.0%	14.6%	100.0%
DPC準備病院	DPC準備病院298	7.3%	3.7%	4.9%	17.1%	9.5%	27.2%	4.5%	1.3%	0.3%	4.6%	4.0%	1.7%	0.4%	3.3%	6.0%	100.0%
DPC準備病院	DPC準備病院299	3.0%	3.8%	6.8%	14.3%	7.9%	24.7%	6.8%	1.1%	0.4%	3.7%	10.6%	5.2%	0.4%	0.8%	2.5%	100.0%
DPC準備病院	DPC準備病院300	6.0%	1.9%	8.8%	13.2%	15.6%	18.4%	4.1%	2.0%	0.8%	4.0%	6.8%	4.7%	1.4%	3.2%	8.3%	100.0%
DPC準備病院	DPC準備病院301	3.8%	5.4%	7.2%	8.4%	28.6%	23.6%	2.6%	1.0%	4.2%	6.4%	2.0%	0.7%	0.1%	2.0%	6.5%	100.0%
DPC準備病院	DPC準備病院302	1.9%	1.0%	8.9%	12.0%	18.6%	12.0%	4.3%	1.0%	1.0%	9.1%	6.8%	1.5%	1.9%	0.2%	7.7%	100.0%
DPC準備病院	DPC準備病院303	5.8%	7.9%	6.4%	15.0%	7.4%	16.9%	6.4%	3.6%	0.1%	3.2%	10.8%	2.6%	1.9%	0.1%	1.0%	100.0%
DPC準備病院	DPC準備病院304	7.1%	1.0%	5.6%	12.2%	9.3%	26.6%	5.0%	0.8%	0.2%	3.6%	8.9%	2.4%	0.6%	0.7%	2.4%	100.0%
DPC準備病院	DPC準備病院305	10.9%	7.2%	1.4%	16.0%	7.8%	20.4%	1.1%	0.6%	0.2%	2.7%	8.3%	8.2%	1.0%	3.2%	6.8%	100.0%
DPC準備病院	DPC準備病院306	8.4%	4.7%	1.5%	13.2%	4.7%	30.9%	3.6%	1.0%	0.6%	4.3%	3.0%	9.9%	1.8%	0.6%	1.2%	100.0%
DPC準備病院	DPC準備病院307	1.8%	0.0%	1.1%	19.9%	1.1%	21.7%	18.5%	0.7%	0.4%	5.4%	2.2%	0.0%	0.4%	5.8%	21.0%	100.0%
DPC準備病院	DPC準備病院308	14.1%	0.0%	3.8%	12.4%	14.1%	21.1%	3.8%	0.9%	1.7%	6.2%	0.0%	1.3%	0.4%	1.9%	17.5%	100.0%
DPC準備病院	DPC準備病院309	0.6%	0.0%	0.0%	0.0%	1.9%	0.0%	4.1%	2.8%	0.0%	0.3%	0.0%	0.0%	0.3%	0.0%	52.6%	100.0%
DPC準備病院	DPC準備病院310	2.9%	1.3%	4.6%	6.5%	15.9%	33.3%	13.9%	3.5%	0.8%	3.3%	4.5%	0.0%	1.9%	0.3%	0.8%	100.0%
DPC準備病院	DPC準備病院311	4.4%	2.7%	5.5%	14.0%	1.9%	19.4%	4.7%	1.7%	0.9%	1.8%	12.6%	13.3%	1.2%	3.4%	9.5%	100.0%
DPC準備病院	DPC準備病院312	4.9%	4.5%	5.0%	13.7%	8.7%	19.7%	7.1%	1.2%	1.3%	3.4%	7.5%	7.4%	1.7%	3.0%	3.3%	100.0%
DPC準備病院	DPC準備病院313	5.8%	1.4%	9.2%	8.8%	6.9%	18.0%	16.7%	1.1%	1.6%	2.8%	7.1%	8.1%	1.2%	3.1%	1.6%	100.0%
DPC準備病院	DPC準備病院314	3.2%	2.4%	3.2%	25.5%	4.1%	22.0%	9.1%	0.9%	0.9%	2.3%	6.9%	0.5%	1.3%	2.4%	10.1%	100.0%
DPC準備病院	DPC準備病院315	9.4%	3.8%	4.6%	10.9%	7.6%	25.2%	5.2%	0.8%	3.8%	3.8%	4.7%	11.2%	0.9%	0.8%	1.7%	100.0%
DPC準備病院	DPC準備病院316	5.0%	0.0%	0.5%	16.4%	13.4%	21.4%	3.0%	2.5%	0.0%	4.5%	18.2%	0.0%	2.5%	0.5%	1.5%	100.0%
DPC準備病院	DPC準備病院317	3.4%	13.1%	6.5%	9.6%	5.1%	25.2%	4.5%	2.9%	0.9%	2.2%	11.0%	5.2%	0.7%	1.2%	4.7%	100.0%
DPC準備病院	DPC準備病院318	0.0%	0.0%	0.0%	9.0%	1.1%	4.5%	77.5%	2.2%	0.0%	2.2%	1.1%	0.0%	0.0%	0.0%	2.2%	100.0%
DPC準備病院	DPC準備病院319	12.1%	0.0%	2.4%	17.6%	11.6%	23.4%	6.0%	2.2%	0.2%	5.3%	3.3%	2.0%	2.0%	2.0%	12.0%	100.0%
DPC準備病院	DPC準備病院320	9.0%	0.0%	1.8%	15.2%	13.4%	17.1%	3.4%	2.6%	0.2%	3.5%	6.5%	1.9%	0.0%	3.2%	20.3%	100.0%
DPC準備病院	DPC準備病院321	4.5%	2.5%	6.4%	14.8%	10.7%	22.6%	3.9%	0.9%	0.4%	6.4%	6.8%	7.2%	2.1%	2.1%	6.9%	100.0%
DPC準備病院	DPC準備病院322	7.1%	4.8%	1.0%	8.7%	10.4%	21.4%	5.3%	0.4%	1.2%	2.3%	14.6%	11.9%	0.7%	1.3%	1.1%	100.0%
DPC準備病院	DPC準備病院323	7.0%	3.1%	7.7%	13.8%	4.1%	24.0%	5.5%	1.6%	2.0%	3.1%	6.1%	5.3%	0.4%	2.0%	4.4%	100.0%
DPC準備病院	DPC準備病院324	7.0%	5.1%	1.6%	14.9%	10.1%	21.8%	4.7%	1.4%	1.1%	1.7%	9.7%	5.6%	0.9%	1.7%	2.9%	100.0%
DPC準備病院	DPC準備病院325	6.7%	0.0%	1.7%	9.2%	7.5%	26.4%	9.1%	1.0%	0.0%	3.7%	13.3%	0.4%	0.8%	0.0%	2.3%	100.0%
DPC準備病院	DPC準備病院326	4.0%	0.0%	12.9%	19.8%	11.3%	13.8%	6.5%	1.3%	0.0%	3.5%	1.7%	0.2%	0.4%	0.2%	3.3%	100.0%
DPC準備病院	DPC準備病院327	9.3%	0.0%	2.8%	18.0%	3.1%	32.4%	3.4%	0.8%	0.0%	6.2%	7.6%	0.3%	1.4%	0.0%	3.9%	100.0%
DPC準備病院	DPC準備病院328	17.7%	0.2%	6.3%	9.1%	7.3%	23.5%	2.3%	1.8%	1.1%	2.8%	8.6%	5.7%	0.2%	1.7%	9.9%	100.0%
DPC準備病院	DPC準備病院329	7.7%	4.3%	4.2%	7.6%	11.9%	22.0%	8.2%	1.2%	0.7%	3.4%	6.2%	5.7%	0.7%	4.3%	10.2%	100.0%
DPC準備病院	DPC準備病院330	1.4%	0.0%	3.6%	15.2%	0.2%	31.5%	3.4%	0.0%	7.6%	1.8%	9.2%	16.4%	6.2%	0.0%	3.6%	100.0%
DPC準備病院	DPC準備病院331	1.0%	0.0%	6.1%	16.7%	0.1%	38.0%	5.0%	0.2%	5.9%	1.1%	5.2%	12.7%	6.3%	0.0%	1.5%	100.0%
DPC準備病院	DPC準備病院332	10.7%	6.2%	4.1%	14.8%	3.8%	27.5%	3.6%	1.3%	1.2%	2.1%	5.6%	6.0%	1.1%	1.5%	8.9%	100.0%
DPC準備病院	DPC準備病院333	24.5%	0.0%	1.7%	7.7%	3.4%	17.1%	10.4%	1.0%	0.3%	4.7%	1.3%	0.0%	0.7%	0.0%	3.7%	100.0%
DPC準備病院	DPC準備病院334	4.3%	1.2%	6.4%	7.0%	5.2%	14.6%	18.8%	1.0%	2.6%	3.2%	6.5%	7.6%	1.6%	5.5%	1.8%	100.0%
DPC準備病院	DPC準備病院335	10.3%	0.0%	0.8%	1.9%	8.8%	0.0%	28.0%	1.1%	0.0%	1.9%	0.2%	0.0%	0.0%	10.1%	0.0%	100.0%
DPC準備病院	DPC準備病院336	0.7%	0.0%	1.0%	4.6%	2.2%	32.5%	2.8%	0.3%	0.4%	1.9%	11.5%	0.3%	31.0%	0.1%	1.6%	100.0%
DPC準備病院	DPC準備病院337	7.5%	4.2%	4.2%	21.1%	3.8%	14.8%	4.0%	3.6%	0.4%	2.6%	9.3%	4.3%	1.2%	4.9%	13.2%	100.0%
DPC準備病院	DPC準備病院338	5.8%	0.3%	4.9%	14.0%	12.9%	24.1%	4.1%	1.4%	0.5%	4.4%	8.6%	0.0%	0.5%	5.8%	12.1%	100.0%
DPC準備病院	DPC準備病院339	6.0%	2.6%	3.0%	12.9%	8.2%	23.6%	5.6%	1.3%	0.0%	3.0%	4.7%	0.0%	3.9%	2.1%	23.2%	100.0%
DPC準備病院	DPC準備病院340	11.6%	2.8%	10.2%	9.2%	1.6%	33.2%	5.7%	1.0%	0.0%	4.7%	7.3%	10.4%	1.4%	1.6%	8.4%	100.0%
DPC準備病院	DPC準備病院341	3.1%	4.0%	3.3%	15.1%	3.3%	33.9%	2.4%	3.3%	0.4%	4.0%	17.4%	0.7%	0.9%	0.4%	2.2%	100.0%
DPC準備病院	DPC準備病院342	5.5%	1.0%	7.9%	17.2%	11.1%	26.0%	6.4%	2.6%	1.0%	2.5%	6.1%	0.2%	2.1%	0.3%	1.7%	100.0%
DPC準備病院	DPC準備病院343	7.6%	0.0%	0.8%	15.4%	3.9%	43.5%	4.5%	3.4%	0.0%	8.7%	2.0%	0.0%	1.1%	0.0%	3.9%	100.0%
DPC準備病院	DPC準備病院344	7.6%	14.8%	5.5%	10.1%	18.4%	8.8%	3.1%	3.1%	0.0%	3.9%	8.6%	5.2%	1.8%	0.9%	6.4%	100.0%
DPC準備病院	DPC準備病院345	15.3%	3.0%	3.2%	14.9%	4.3%	24.7%	2.5%	1.1%	1.7%	6.3%	7.9%	0.1%	3.0%	1.2%	10.5%	100.0%

施設別MDC別比率

病院類型	施設名	比率																	件数 全体
		MDC01	MDC02	MDC03	MDC04	MDC05	MDC06	MDC07	MDC08	MDC09	MDC10	MDC11	MDC12	MDC13	MDC14	MDC15	MDC16	全体	
DPC準備病院	DPC準備病院346	5.2%	1.9%	5.5%	22.2%	4.8%	21.9%	4.2%	0.4%	0.3%	5.5%	8.7%	2.2%	2.3%	0.4%	3.3%	11.2%	100.0%	690
DPC準備病院	DPC準備病院347	7.2%	0.0%	3.7%	14.7%	7.2%	31.8%	3.9%	0.7%	1.1%	8.5%	6.6%	4.0%	0.4%	0.2%	1.3%	8.8%	100.0%	544
DPC準備病院	DPC準備病院348	8.5%	5.5%	1.5%	16.3%	5.5%	18.3%	3.3%	0.5%	2.5%	2.8%	9.5%	6.7%	1.7%	1.8%	3.3%	14.5%	100.0%	600
DPC準備病院	DPC準備病院349	38.3%	0.0%	5.5%	7.2%	16.2%	6.0%	5.1%	1.7%	0.0%	6.4%	0.9%	0.0%	0.0%	0.4%	1.3%	11.1%	100.0%	235
DPC準備病院	DPC準備病院350	8.1%	12.1%	2.4%	19.4%	4.0%	24.2%	3.2%	5.6%	0.8%	1.6%	10.5%	0.0%	0.8%	0.0%	2.4%	5.6%	100.0%	124
DPC準備病院	DPC準備病院351	1.8%	0.0%	0.6%	2.6%	7.7%	57.0%	7.7%	0.8%	3.2%	3.2%	8.0%	0.0%	0.8%	3.3%	0.5%	11.1%	100.0%	665
DPC準備病院	DPC準備病院352	7.9%	0.8%	4.0%	9.1%	11.2%	25.1%	8.9%	0.9%	3.4%	1.9%	9.6%	6.4%	4.0%	0.3%	0.4%	6.1%	100.0%	1163
DPC準備病院	DPC準備病院353	7.5%	0.2%	9.0%	2.5%	46.0%	6.2%	1.1%	1.0%	0.1%	1.6%	4.3%	9.5%	7.4%	1.9%	0.5%	1.3%	100.0%	935
DPC準備病院	DPC準備病院354	11.1%	2.7%	1.6%	12.7%	5.9%	21.1%	5.1%	5.7%	0.5%	6.8%	8.4%	0.0%	1.1%	0.0%	1.4%	15.9%	100.0%	370
DPC準備病院	DPC準備病院355	9.4%	1.9%	9.8%	13.6%	15.1%	20.8%	3.8%	2.3%	0.0%	3.8%	1.9%	0.4%	2.3%	0.0%	4.5%	10.6%	100.0%	265
DPC準備病院	DPC準備病院356	0.0%	0.0%	0.0%	0.4%	0.0%	0.5%	50.4%	1.1%	0.0%	0.0%	0.2%	0.0%	0.2%	0.7%	0.0%	46.6%	100.0%	567
DPC準備病院	DPC準備病院357	10.7%	0.0%	6.6%	4.9%	9.0%	13.4%	14.2%	2.2%	0.0%	1.4%	7.7%	0.3%	0.5%	0.3%	1.9%	26.8%	100.0%	365
DPC準備病院	DPC準備病院358	7.2%	1.7%	1.7%	20.5%	8.6%	34.1%	1.9%	1.0%	1.9%	2.9%	7.6%	0.0%	0.5%	0.0%	4.1%	6.4%	100.0%	419
DPC準備病院	DPC準備病院359	3.7%	0.2%	7.3%	14.7%	9.3%	27.4%	5.2%	3.3%	0.7%	4.7%	7.5%	4.3%	1.0%	0.2%	1.7%	8.8%	100.0%	599
DPC準備病院	DPC準備病院360	6.3%	0.0%	2.5%	14.1%	7.6%	26.7%	4.8%	2.1%	10.1%	3.4%	7.0%	0.0%	0.6%	0.0%	4.0%	10.9%	100.0%	525
DPC準備病院	DPC準備病院361	4.8%	0.0%	0.7%	6.8%	8.5%	22.5%	6.5%	1.0%	0.0%	2.7%	18.4%	0.7%	5.3%	0.2%	2.2%	19.6%	100.0%	413
DPC準備病院	DPC準備病院362	5.2%	11.4%	11.8%	11.7%	2.2%	12.7%	8.8%	2.2%	0.2%	2.8%	8.6%	3.9%	2.4%	3.3%	0.8%	11.9%	100.0%	1201
DPC準備病院	DPC準備病院363	8.9%	8.3%	2.1%	9.3%	9.0%	29.4%	3.6%	1.5%	0.0%	3.0%	10.5%	0.9%	0.6%	0.2%	1.8%	11.0%	100.0%	666
DPC準備病院	DPC準備病院364	4.0%	12.3%	4.4%	8.4%	7.5%	26.9%	10.6%	0.9%	1.3%	6.2%	4.0%	0.4%	0.9%	0.0%	3.1%	9.3%	100.0%	227
DPC準備病院	DPC準備病院365	3.4%	2.0%	7.8%	11.9%	15.9%	20.3%	5.1%	1.0%	0.0%	3.7%	11.9%	0.3%	2.0%	0.3%	1.4%	12.9%	100.0%	295
DPC準備病院	DPC準備病院366	9.2%	2.1%	1.4%	18.4%	5.7%	22.0%	5.0%	1.4%	0.0%	7.8%	9.9%	0.0%	0.7%	0.0%	0.7%	15.6%	100.0%	141
DPC準備病院	DPC準備病院367	5.7%	0.0%	3.0%	14.5%	12.5%	15.2%	4.6%	1.8%	0.0%	3.9%	9.2%	4.6%	2.7%	0.7%	2.8%	18.7%	100.0%	737
DPC準備病院	DPC準備病院368	15.0%	3.3%	0.5%	7.5%	6.5%	16.4%	12.6%	0.5%	1.9%	4.2%	2.8%	0.9%	0.9%	0.0%	0.9%	26.2%	100.0%	214
DPC準備病院	DPC準備病院369	7.8%	0.0%	1.1%	14.8%	10.5%	29.6%	5.4%	0.0%	0.5%	7.0%	4.8%	0.5%	0.8%	0.0%	2.2%	15.1%	100.0%	372
DPC準備病院	DPC準備病院370	3.3%	0.0%	5.1%	20.6%	0.5%	26.3%	5.9%	0.5%	6.1%	1.4%	7.9%	7.9%	12.0%	0.0%	0.2%	2.6%	100.0%	661
DPC準備病院	DPC準備病院371	9.0%	0.0%	1.2%	7.8%	1.2%	31.9%	5.4%	5.4%	0.0%	1.8%	4.2%	0.0%	0.0%	1.2%	1.2%	33.7%	100.0%	166
DPC準備病院	DPC準備病院	6.4%	4.0%	5.3%	11.9%	9.3%	22.1%	5.3%	1.4%	1.1%	3.6%	8.4%	6.4%	1.8%	2.0%	2.2%	8.8%	100.0%	331,533
	全体	6.6%	4.8%	5.2%	10.6%	9.7%	21.3%	5.7%	1.4%	1.2%	3.6%	8.2%	7.2%	2.2%	2.4%	1.8%	8.0%	100.0%	854,698

基礎調査表2006

様式1(カルテ情報)

大項目	小項目		内容(入力様式等)	入力条件
	(1) 施設コード	都道府県番号(2桁)+医療機関コード(7桁) 例 011234567		
1 病院属性等	(2) 診療科コード	「医療資源を最も投入した傷病名」を診療した科のコードを記入する		必須
	(3) 統括診療情報番号	1. 1サマリのみ発生、複数発生は連番を入力		必須
	(1) データ識別番号	0~9からなる10桁の数字 例 0123456789		必須
2 データ属性等	(2) 性別	1.男 2.女		必須
	(3) 生年月日	0~9からなる8桁の数字 YYYYMMDD 例 1970年5月1日 19700501		必須
	(1) 入院中の主な診療目的	1.診断・検査のみ 2.教育入院 3.計画された短期入院の繰り返し(化学療法、放射線療法、抜釘) 4.その他の加療		必須
3 入退院情報	(2) 治療実施の有無	0.無 1.有		必須
	(3) 入院(転入)年月日	0~9からなる8桁の数字 YYYYMMDD 例 2006年7月1日 20060701		必須
	(4) 退院(転出)年月日	0~9からなる8桁の数字 YYYYMMDD 例 2006年7月31日 20060731		必須
	(5) 転科の有無	0.無 1.有		必須
	(6) 入院経路	1.院内出生 2.一般入院		必須
	(7) 他院よりの紹介の有無	0.無 1.有		必須
	(8) 自院の外来からの入院	0.無 1.有		3(8)入院経路が2.一般入院の場合のみ必須
	(9) 予定・緊急入院区分	1.予定入院 2.緊急入院		3(8)入院経路が2.一般入院の場合のみ必須
	(10) 救急車による搬送の有無	0.無 1.有		3(8)入院経路が2.一般入院の場合のみ必須
	(11) 退院(転科)先	1.外来(自院) 2.外来(他院) 3.転科(自院入院) 4.転院 5.終了 9.その他		必須
	(12) 退院時転帰	入力要領を参照		必須
	(13) 入院から24時間以内の死亡の有無	0.無 1.有		必須
	(14) 前回退院年月日	0~9からなる8桁の数字 YYYYMMDD 例 2006年6月1日 20060601		必須ではない
	(15) 前回同一疾病で自院入院の有無	0~9からなる8桁の数字 YYYYMMDD 例 2006年6月1日 20060601		必須ではない
	(16) 調査対象となる一般病棟への入院の有無	入力要領を参照		必須
	(17) 調査対象となる精神病棟への入院の有無	入力要領を参照		必須
	(18) その他の病棟への入院の有無	入力要領を参照		必須

大項目	小項目	内容(入力様式等)	入力条件
4 診断情報	(1) 主傷病名	退院時サマリの主傷病欄に記入された傷病名	必須
	(2) ICD10コード	4(1)主傷病に対するICD10	必須
	(3) 入院の契機となった傷病名	入院の契機となった傷病名	必須
	(4) ICD10コード	4(3)入院の契機となった傷病名に対するICD10	必須
	(5) 医療資源を最も投入した傷病名	医療資源を最も投入した傷病名でセプトと請求した手術等の診療行為と一致する傷病名	必須
	(6) ICD10コード	4(5)医療資源を最も投入した傷病名に対するICD10	必須
	(7) 医療資源を2番目に投入した傷病名	医療資源を2番目に投入した傷病名	ある場合は必須
	(8) ICD10コード	4(7)医療資源を2番目に投入した傷病名に対するICD10	ある場合は必須
	(9) 入院時併存症名1	入院時点で既に存在していた傷病名	ある場合は必須
	(10) ICD10コード	4(9)入院時併存症名1に対するICD10	ある場合は必須
	(11) 入院時併存症名2	入院時点で既に存在していた傷病名	ある場合は必須
	(12) ICD10コード	4(11)入院時併存症名2に対するICD10	ある場合は必須
	(13) 入院時併存症名3	入院時点で既に存在していた傷病名	ある場合は必須
(14) ICD10コード	4(13)入院時併存症名3に対するICD10	ある場合は必須	
(15) 入院時併存症名4	入院時点で既に存在していた傷病名	ある場合は必須	
(16) ICD10コード	4(15)入院時併存症名4に対するICD10	ある場合は必須	
(17) 入院後発症疾患名1	入院中に発生した傷病名	ある場合は必須	
(18) ICD10コード	4(17)入院後発症疾患名1に対するICD10	ある場合は必須	
(19) 入院後発症疾患名2	入院中に発生した傷病名	ある場合は必須	
(20) ICD10コード	4(19)入院後発症疾患名2に対するICD10	ある場合は必須	
(21) 入院後発症疾患名3	入院中に発生した傷病名	ある場合は必須	
(22) ICD10コード	4(21)入院後発症疾患名3に対するICD10	ある場合は必須	
(23) 入院後発症疾患名4	入院中に発生した傷病名	ある場合は必須	
(24) ICD10コード	4(23)入院後発症疾患名4に対するICD10	ある場合は必須	
(1) 手術名1	名称	必須ではない	
(2) ICD9-CMコード	ICD9-CMにおける術式コード	手術名1がある場合は必須	
(3) 点数表コード	医科診療報酬点数表における手術料に関わるコード	手術名1がある場合は必須	
(4) 手術回数	1.初回 2.再手術	手術名1がある場合は必須	
(5) 手術側数	1.片側 2.両側 3.両側手術のうちの片側(1入院中における両側手術)	手術名1がある場合は必須	
(6) 手術日	0~9からなる8桁の数字 YYYYMMDD 例 2006年7月1日 20060701	手術名1がある場合は必須	
(7) 麻酔	1.全身麻酔 2.硬膜外麻酔 3.脊髄麻酔 4.静脈麻酔 5.局所麻酔 6.全麻+硬膜外 7.その他 9.無	手術名1がある場合は必須	
(8) 手術名2	名称	ある場合は必須	
(9) ICD9-CMコード	ICD9-CMにおける術式コード	必須ではない	
(10) 点数表コード	医科診療報酬点数表における手術料に関わるコード	手術名2がある場合は必須	
(11) 手術回数	1.初回 2.再手術	手術名2がある場合は必須	
(12) 手術側数	1.片側 2.両側 3.両側手術のうちの片側(1入院中における両側手術)	手術名2があり、眼科等の場合は必須	
(13) 手術日	0~9からなる8桁の数字 YYYYMMDD 例 2006年7月1日 20060701	手術名2がある場合は必須	
5 手術情報			

大項目	小項目	内容(入力様式等)	入力条件
6 診療情報	(14) 麻酔	1.全身麻酔 2.硬膜外麻酔 3.脊髄麻酔 4.静脈麻酔 5.局所麻酔 6.全麻+硬膜外 7.その他 9.無	手術名2がある場合は必須
	(15) 手術名3	名称	ある場合は必須
	(16) ICD9-CMコード	ICD9-CMにおける術式コード	必須ではない
	(17) 点数表コード	医科診療報酬点数表における手術料に関わるコード	手術名3がある場合は必須
	(18) 手術回数	1.初回 2.再手術	手術名3がある場合は必須
	(19) 手術側数	1.片側 2.両側 3.両側手術のうちの片側(1入院中における両側手術)	手術名3があり、眼科等の場合必須
	(20) 手術日	0~9からなる8桁の数字 YYYYMMDD 例 2006年7月1日 20060701	手術名3がある場合は必須
	(21) 麻酔	1.全身麻酔 2.硬膜外麻酔 3.脊髄麻酔 4.静脈麻酔 5.局所麻酔 6.全麻+硬膜外 7.その他 9.無	手術名3がある場合は必須
	(22) 手術名4	名称	ある場合は必須
	(23) ICD9-CMコード	ICD9-CMにおける術式コード	必須ではない
	(24) 点数表コード	医科診療報酬点数表における手術料に関わるコード	手術名4がある場合は必須
	(25) 手術回数	1.初回 2.再手術	手術名4がある場合は必須
	(26) 手術側数	1.片側 2.両側 3.両側手術のうちの片側(1入院中における両側手術)	手術名4があり、眼科等の場合必須
	(27) 手術日	0~9からなる8桁の数字 YYYYMMDD 例 2006年7月1日 20060701	手術名4がある場合は必須
	(28) 麻酔	1.全身麻酔 2.硬膜外麻酔 3.脊髄麻酔 4.静脈麻酔 5.局所麻酔 6.全麻+硬膜外 7.その他 9.無	手術名4がある場合は必須
	(29) 手術名5	名称	ある場合は必須
	(30) ICD9-CMコード	ICD9-CMにおける術式コード	必須ではない
	(31) 点数表コード	医科診療報酬点数表における手術料に関わるコード	手術名5がある場合は必須
	(32) 手術回数	1.初回 2.再手術	手術名5がある場合は必須
	(33) 手術側数	1.片側 2.両側 3.両側手術のうちの片側(1入院中における両側手術)	手術名5があり、眼科等の場合必須
	(34) 手術日	0~9からなる8桁の数字 YYYYMMDD 例 2006年7月1日 20060701	手術名5がある場合は必須
	(35) 麻酔	1.全身麻酔 2.硬膜外麻酔 3.脊髄麻酔 4.静脈麻酔 5.局所麻酔 6.全麻+硬膜外 7.その他 9.無	手術名5がある場合は必須
	(1) 現在の妊娠の有無	0.無 1.有 2.不明	必須
	(2) 出生時体重	グラム単位入力 例 3000	新生児疾患の場合必須
	(3) 出生時妊娠週数	0~9からなる2桁の数字	新生児疾患の場合必須
	(4) 喫煙指数	喫煙指数=1日の喫煙本数×喫煙年数	呼吸器疾患及び循環器疾患の場合必須
	(5) S 入院時意識障害がある場合のJ C	0.無 1.有(1~300) R.不穏 I.糞尿失禁 A.自発性喪失 例 意識レベル3で自発性喪失の場合は「3A」と記録。	必須
	(6) S 退院時意識障害がある場合のJ C	0.無 1.有(1~300) R.不穏 I.糞尿失禁 A.自発性喪失 例 意識レベル3で自発性喪失の場合は「3A」と記録。	死亡退院以外は必須
	(7) 入院時のADLスコア	10項目の評価視点について数字10桁で記入 例 1211111100	6歳未満は必須ではない
	(8) 退院時のADLスコア	10項目の評価視点について数字10桁で記入 例 1211111100	死亡退院以外は必須

大項目	小項目		内容（入力様式等）	入力条件
	(9) 褥創ステージ	NPUAP分類		
6 診療情報	(10)	がんの初発、再発	入力要領を参照 0.初発 1.再発	褥創がある場合必須 医療資源を最も投入した傷病名が悪性腫瘍の場合（必須ではない）
	(11)	UICC病期分類（T）	入力要領を参照	医療資源を最も投入した傷病名が悪性腫瘍の場合（必須ではない）
	(12)	UICC病期分類（N）	入力要領を参照	医療資源を最も投入した傷病名が悪性腫瘍の場合必須（必須ではない）
	(13)	UICC病期分類（M）	入力要領を参照	医療資源を最も投入した傷病名が悪性腫瘍の場合（必須ではない）
	(14)	がんのStage分類	入力要領を参照	医療資源を最も投入した傷病名が悪性腫瘍の場合（必須ではない）
	(15)	がん患者のPerformance Status	入力要領を参照	医療資源を最も投入した傷病名が悪性腫瘍の場合（必須ではない）
	(16)	脊髄麻痺患者の入院時の重症度	入力要領を参照	010010、070030、070330、070340、070350、070360、070370、070470、160690、160870、160990に該当する場合必須
	(17)	Hugh - Jones分類	入力要領を参照	医療資源を最も投入した傷病名がMDC04に該当する場合のみ必須（6歳未満の小児で分類不能な場合は入力不要）
	(18)	心不全のNYHA心機能分類	1.レベル 2.レベル 3.レベル 4.レベル	医療資源を最も投入した傷病名がMDC05に該当する場合必須
	(19)	狭心症、慢性虚血性心疾患(050050)における入院時の重症度：CCSS分類入院時における重症度	入力要領を参照	医療資源を最も投入した傷病名が050050に該当する場合必須
	(20)	急性心筋梗塞(050030、050040)における入院時の重症度：Killip分類入院時における重症度	入力要領を参照	医療資源を最も投入した傷病名が050030、050040に該当する場合必須
	(21)	肝硬変のChild - Pugh分類	Bil = 1、Alb=2、腹水 = 1、脳症 = 3、PT=2の場合は“12132”と記入	医療資源を最も投入した傷病名が060030Iに該当する場合必須
	(22)	急性肺炎の重症度分類	入力要領を参照	医療資源を最も投入した傷病名が060350Iに該当する場合必須
	(23)	多発性骨髄腫の病期分類	入力要領を参照	医療資源を最も投入した傷病名が130040の場合（必須ではない）
	(24)	急性白血物の病型分類（F A B分類）	入力要領を参照	医療資源を最も投入した傷病名が130010の場合（必須ではない）
	(25)	非ホジキン病の病期分類	入力要領を参照	医療資源を最も投入した傷病名が130030の場合（必須ではない）
	(26)	Burn.index	0～100の数字	熱傷がある場合必須
	(27)	その他の重症度分類・名称	その他使用できる重症度分類の名称を記入	必須ではない
	(28)	その他の重症度分類・分類番号または記号	その他使用できる重症度分類の分類番号（または記号）を記入	必須ではない

大項目	小項目	内容(入力様式等)		入力条件	
		時間記入(単位H)	例		
6 診療情報	(29) 救急カテ実施時間(外来受診一カテ開始までの時間(実数))	時間を記入(単位H)	例 1時間30分	1.5 必須ではない	
	(30) 救急脳血管障害検査実施時間(外来受診 C T、M R I開始までの時間(実数))	時間を記入(単位H)	例 1時間30分	1.5 必須ではない	
	(31) ASA米国麻酔学会(American Society Anesthesiologists)による分類	入力要領を参照			必須ではない
	(32) 予定しない再手術(48時間以内)	0.無 1.有			必須ではない
	(33) 予定しない外来処置後の入院	0.無 1.有			必須ではない
	(34) 2日以内のICUへの再入室(48時間以内)	0.無 1.有			必須ではない
	(35) ICUへの緊急入室	0.無 1.有			必須ではない
	(36) 入院時の妊娠週数	2桁の数字			必須ではない
	(37) 精神保健福祉法における入院形態	1. 任意入院 2. 医療保護入院 3. 措置入院 4. 応急入院			(1)現在の妊娠の有無が有の場合必須 精神病床への入院がある場合必須 精神病床への入院がある場合必須
	(38) 精神保健福祉法に基づく隔離日数	日数を記入(単位 日)			精神病床への入院がある場合必須
	(39) 精神保健福祉法に基づく身体拘束日数	日数を記入(単位 日)			精神病床への入院がある場合必須
	(40) 入院時GAF尺度	入力要領を参照			160060に該当する場合と精神病床への入院がある場合必須
	(41) 退院時GAF尺度	入力要領を参照			160060に該当する場合と精神病床への入院がある場合必須
	(42) 病名付加コード	入力要領を参照			医療資源を最も投入した傷病名が、C340、C341、C342、C343、C348、C349、C445、C493、C783、C788、C792、C795、C798、C859、D139、D180、D181、D213、D360、D361、D367、D376、D377、D481、D485、I50、S364、S368、S378の場合必須
	(43) 外傷の受傷機転	1. 鈍的 2. 鋭的 3. 不明			160300～161060に該当する場合(必須ではない)
	(44) 入院時Glasgow Coma Scale	入力要領を参照			160300～161060に該当する場合(必須ではない)
	(45) 入院時収縮期血圧	(単位 mmHg)			160300～161060に該当する場合(必須ではない)
	(46) 入院時呼吸回数	(単位 回/分)			160300～161060に該当する場合(必須ではない)
	(47) 頭頸部最大AIS	入力要領を参照			160300～161060に該当する場合(必須ではない)
	(48) 顔面最大AIS	入力要領を参照			160300～161060に該当する場合(必須ではない)
	(49) 胸部最大AIS	入力要領を参照			160300～161060に該当する場合(必須ではない)

大項目	小項目		内容（入力様式等）	入力条件
	(50)	腹部最大AIS	入力要領を参照	160300～161060に該当する場合（必須ではない）
	(51)	四肢最大AIS	入力要領を参照	160300～161060に該当する場合（必須ではない）
	(52)	体表最大AIS	入力要領を参照	160300～161060に該当する場合（必須ではない）
	(53)	化学療法の有無	0. 無 1. 有（経口） 2. 有（経静脈又は経動脈） 3. 有（その他）	必須