

付属資料

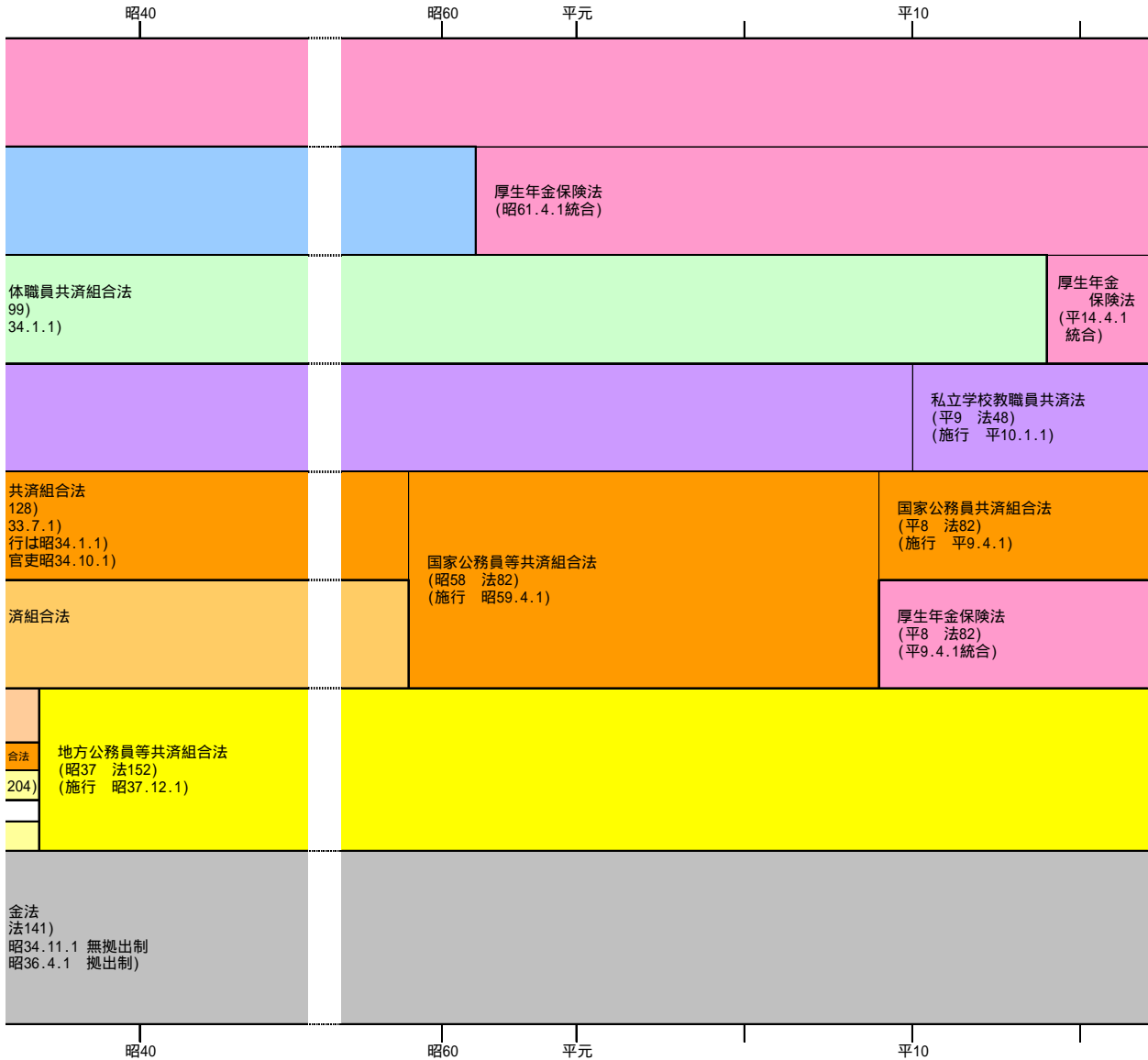
目 次

1	公的年金制度の沿革	170
2	長期時系列表	173
3	最近の経済等の状況	196
4	用語解説	197

公的年金制度の沿革

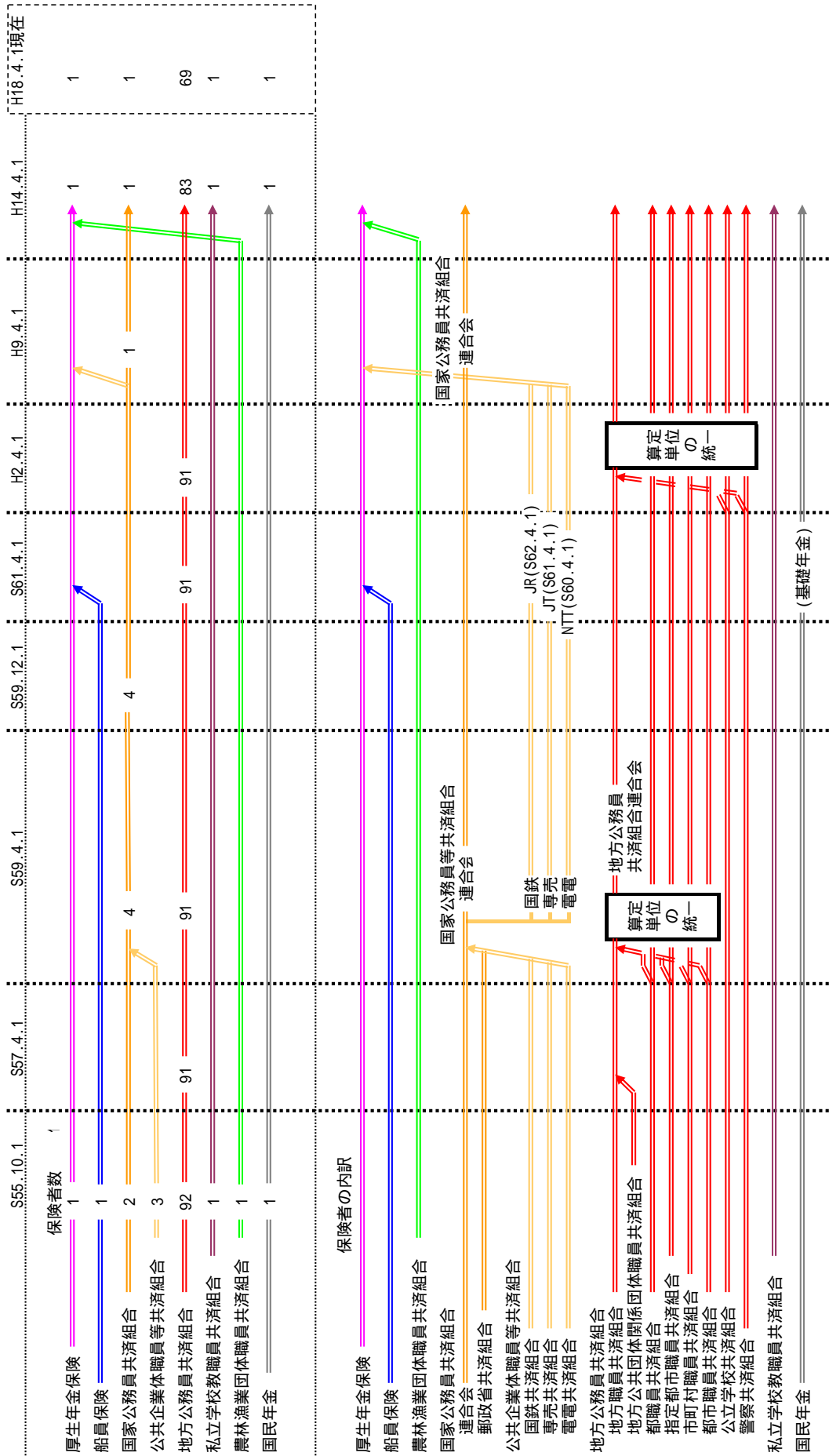
1. 公的年金各制度の成立過程

		昭20		昭30	
被 用 者	一般被用者	労働者年金 保 険 法 (昭16 法60) (施行 昭17.6.1)	旧厚生年金保険法 (昭19 法21) (施行 昭19.10.1)		厚生年金保険法 (昭29 法115) (施行 昭29.5.1)
	船 員	船員保険法 (昭14 法73) (施行 昭15.6.1)			
	団 体 農 林 漁 業 職 員	旧厚生年金保険法		厚生年金保険法 (昭29 法115)	農林漁業団 (昭33 法 (施行 昭
	私 立 学 校 教 職 員	旧厚生年金保険法 (教員任意包括)		私立学校教職員共済組合法 (昭28 法245) (施行 昭29.1.1)	私学 恩給 財団
	国 家 公 務 員	官吏恩給法(明23 法43) 軍人恩給法(明23 法45)	恩給法 (大12 法48)		国家公務員 (昭33 法 (施行 昭 (年金の施 (非現業の
	公 共 企 業 体 職 員 等	帝国鉄道庁現業員共済組合二関スル件(明40 勅127) 専売局現業員共済組合二関スル件(明41 勅150) 印刷局現業員共済組合二関スル件(明42 勅220) 逓信部内職員共済組合二関スル件(明42 勅151) 海軍造船兵事業従業員ノ共済組合二関スル件(明45 勅180) 造幣局共済組合規則(大12 大蔵3) 等		旧国家公務員共済組合法 (昭23 法69) (施行 昭23.7.1)	公共企業体職員等共 (昭31 法134) (施行 昭31.7.1)
	地 方 公 務 員	官吏恩給法(明23 法43)	恩給法 (大12 法48)		旧国家公務員共済組合法
	日 雇 労 働 者	退職料条例 退職年金条例			町村職員共済組合法(昭29 法
	自 営 業 者 等	町村職員恩給組合恩給条例(昭18.4.1)			町村職員恩給組合法(昭27 法118)
	備 考	国民年 (昭34 (施行			



<p>通算年金通則法 (昭36.法181) (施行 昭36.11.1 適用 昭36.4.1)</p>	<p>国民年金法等の一部を改正する法律 (昭60.法34) (施行 昭61.4.1) (基礎年金制度の導入)</p>
<p>国家公務員及び公共企業体職員に係る共済組合制度の統合を図るための国家公務員共済組合法等の一部を改正する法律 (昭58.法82) (長期給付財政調整事業の実施)</p>	<p>被用者年金制度間の費用負担の調整に関する特別措置法 (平元.法87) (制度間調整事業の実施)</p>
	<p>厚生年金保険法等の一部を改正する法律 (平8.法82) (旧三共済の統合とそれに伴う財政支援措置の実施)</p>
	<p>地方分権の推進を図るための関係法律の整備等に関する法律 (平11.法87) 地方事務官制度の廃止</p>

2. 保険者及び保険料算定単位



長期時系列表 - 1

公的年金各制度の被保険者数の推移

年度末	厚生年金		旧三共済		旧農林年金		国共済		地共済		私学共済		国民年金		公的年金 制度全体	
	千人	千人	千人	千人	千人	千人	千人	千人	千人	千人	千人	千人	千人	千人	千人	千人
昭和																
4 0	18,670	762	353	1,114	2,288	144	20,016	43,347								
4 5	22,522	789	410	1,149	2,536	194	24,337	51,936								
5 0	23,893	797	447	1,162	3,004	270	25,884	55,457								
5 1	24,084	802	452	1,163	3,033	282	26,469	56,285								
5 2	24,131	805	461	1,172	3,079	293	27,198	57,138								
5 3	24,392	804	468	1,172	3,139	302	27,803	58,081								
5 4	24,925	798	476	1,175	3,192	311	27,851	58,729								
5 5	25,445	788	484	1,179	3,239	319	27,596	59,050								
5 6	25,896	773	487	1,179	3,273	324	27,111	59,044								
5 7	26,223	752	488	1,175	3,292	329	26,461	58,720								
5 8	26,549	716	488	1,174	3,299	335	25,727	58,288								
5 9	26,932	683	488	1,168	3,298	341	25,339	58,249								
6 0	27,234	621	490	1,161	3,295	347	25,091	58,239								
6 1	26,994	591	494	1,152	3,289	355	30,443	63,317								
6 2	27,676	541	496	1,151	3,287	365	30,590	64,105								
6 3	28,769	526	496	1,148	3,272	375	30,342	64,929								
平成																
元	29,921	512	497	1,144	3,277	384	29,943	65,678								
2	30,997	496	499	1,126	3,286	373	29,535	66,313								
3	31,959	493	501	1,132	3,301	381	30,586	68,352								
4	32,493	487	506	1,130	3,317	388	30,620	68,941								
5	32,651	482	510	1,127	3,335	394	30,777	69,276								
6	32,740	471	511	1,128	3,344	398	30,956	69,548								
7	32,808	467	509	1,125	3,339	400	31,305	69,952								
8	32,999	463	501	1,124	3,336	401	31,371	70,195								
9	33,468		490	1,122	3,326	401	31,538	70,344								
1 0	32,957		482	1,111	3,306	403	32,244	70,502								
1 1	32,481		475	1,106	3,288	404	32,861	70,616								
1 2	32,192		467	1,119	3,239	406	33,068	70,491								
1 3	31,576		459	1,110	3,207	408	33,408	70,168								
1 4	32,144			1,102	3,181	429	33,604	70,460								
1 5	32,121			1,091	3,151	434	33,494	70,292								
2004	32,491			1,086	3,111	442	33,163	70,293								

(注) 1. 日本鉄道、日本電信電話及び日本たばこ産業の各共済組合は、平成9年4月に厚生年金に統合された。
 2. 農林漁業団体職員共済組合は、平成14年4月に厚生年金に統合された。
 3. 厚生年金は昭和60年度以前の船員保険に係る分を含む。
 4. 国民年金の被保険者数は、昭和60年度以前は旧法の適用者(任意適用を含む)数であり、昭和61年度以後は第1号、第3号、任意加入の合計である。

公的年金各制度の受給権者数の推移

(総数)

年度末	厚生年金	旧三共済	旧農林年金	国共済	地共済	私学共済	国民年金
	千人	千人	千人	千人	千人	千人	千人
昭和							
4 0	602	191	6	73	101	3	70
4 5	1,235	241	24	155	275	8	177
5 0	2,449	300	54	257	469	18	3,119
5 1	2,894	312	62	277	523	23	3,877
5 2	3,391	327	70	298	573	28	4,505
5 3	3,881	345	78	323	622	32	5,124
5 4	4,334	366	87	347	679	37	5,691
5 5	4,773	388	95	372	737	42	6,256
5 6	5,255	415	106	398	802	47	6,778
5 7	5,745	444	116	422	874	53	7,304
5 8	6,256	477	128	449	944	58	7,831
5 9	6,797	505	140	476	1,016	63	8,316
6 0	7,384	565	152	511	1,092	69	8,837
6 1	8,003	581	163	542	1,153	76	9,956
6 2	8,642	610	172	573	1,213	84	10,357
6 3	9,279	611	183	605	1,284	90	10,692
平成							
元	9,919	620	194	636	1,351	97	11,042
2	10,519	629	205	663	1,415	116	11,362
3	11,092	630	216	685	1,480	124	12,028
4	11,803	632	227	707	1,542	132	12,759
5	12,535	632	238	726	1,600	140	13,559
6	13,273	635	251	746	1,654	148	14,312
7	14,448	638	266	778	1,747	173	15,152
8	15,239	636	278	794	1,793	185	16,010
9	16,813		290	810	1,848	193	16,987
1 0	17,679		303	823	1,898	203	17,871
1 1	18,571		315	835	1,942	213	18,795
1 2	19,529		331	862	1,984	224	19,737
1 3	20,559		348	883	2,049	235	20,669
1 4		21,980		906	2,109	246	21,653
1 5		23,148		933	2,174	258	22,544
1 6		24,233		962	2,240	271	23,431

(注) 1. 日本鉄道、日本電信電話及び日本たばこ産業の各共済組合は、平成9年4月に厚生年金に統合された。

2. 農林漁業団体職員共済組合は、平成14年4月に厚生年金に統合された。

3. 厚生年金は昭和60年度以前の船員保険に依る分を含む。

4. 国民年金の受給権者数は新法基礎年金と旧法国民年金とを合計したもので、被用者年金のみなし基礎年金に係る受給権者は含まれていない。

5. 旧三共済の受給権者数には船員給付及び公務災害給付が含まれている。このため、本文の図表2-3-1の値とは一致しない。

公的年金各制度の受給権者数の推移
(老齢・退年相当)

年度末	厚生年金		旧三共済		旧農林年金		国共済	地共済	私学共済	国民年金
	千人	千人	千人	千人	千人	千人				
昭和										
4 0	203	133	3				54	82	2	-
4 5	534	170	18				120	228	4	-
5 0	1,056	212	38				201	373	6	2,731
5 1	1,262	220	43				216	414	7	3,395
5 2	1,468	232	47				232	449	8	3,920
5 3	1,676	246	51				250	484	9	4,426
5 4	1,874	263	56				269	526	10	4,912
5 5	2,063	281	60				287	568	10	5,324
5 6	2,279	305	66				307	616	11	5,671
5 7	2,508	330	72				325	671	13	5,994
5 8	2,787	359	79				345	722	14	6,305
5 9	3,047	383	85				365	776	15	6,570
6 0	3,342	437	92				391	830	17	6,846
6 1	3,651	448	97				414	872	19	7,052
6 2	3,938	467	100				436	916	20	7,246
6 3	4,222	469	105				459	959	22	7,410
平成										
元	4,507	472	109				481	1,004	24	7,577
2	4,760	477	112				498	1,045	29	7,726
3	4,993	473	116				511	1,087	31	8,330
4	5,293	470	120				524	1,127	33	9,039
5	5,598	465	123				534	1,164	36	9,822
6	5,921	462	128				543	1,197	38	10,568
7	6,592	459	133				565	1,266	49	11,400
8	6,933	453	136				570	1,290	54	12,276
9	7,822		140				576	1,322	57	13,276
1 0	8,217		144				579	1,349	60	14,186
1 1	8,580		147				580	1,372	64	15,090
1 2	9,014		151				592	1,394	68	16,061
1 3	9,486		157				601	1,434	72	17,030
1 4		10,145					610	1,471	77	18,053
1 5		10,690					620	1,511	81	18,985
1 6		11,167					629	1,552	86	19,915

(注) 1. 日本鉄道、日本電信電話及び日本たばこ産業の各共済組合は、平成9年4月に厚生年金に統合された。
 2. 農林漁業団体職員共済組合は、平成14年4月に厚生年金に統合された。
 3. 厚生年金は昭和60年度以前の船員保険に係る分を含む。
 4. 私学共済の老齢・退年相当受給権者数には恩財年金を含む。
 5. 国民年金の受給権者数は新法基礎年金と旧法国民年金とを合計したもので、被用者年金のみなし基礎年金に係る受給権者は含まれていない。

公的年金各制度の給付費の推移

年度	厚生年金		旧三共済		旧農林年金		国共済		地共済		私学共済		国民年金		注4 基礎年金		注4 公的年金 制度全体	
	億円	億円	億円	億円	億円	億円	億円	億円	億円	億円	億円	億円	億円	億円	億円	億円	億円	億円
昭和																		
4 0	376	275	18	140	250	8	15	-	-	-	-	-	-	-	-	-	-	1,106
4 5	1,545	685	60	452	968	26	151	-	-	-	-	-	-	-	-	-	-	3,960
5 0	9,537	2,319	266	1,999	4,100	101	4,566	-	-	-	-	-	-	-	-	-	-	23,228
5 1	13,651	3,010	368	2,593	5,512	135	7,110	-	-	-	-	-	-	-	-	-	-	32,832
5 2	18,449	3,622	455	3,152	6,793	167	9,440	-	-	-	-	-	-	-	-	-	-	42,659
5 3	22,705	4,229	530	3,726	8,028	195	11,463	-	-	-	-	-	-	-	-	-	-	51,575
5 4	26,557	4,805	627	4,252	9,251	209	13,426	-	-	-	-	-	-	-	-	-	-	59,928
5 5	32,515	5,452	721	4,831	10,648	233	15,763	-	-	-	-	-	-	-	-	-	-	71,143
5 6	39,221	6,337	864	5,559	12,463	283	18,417	-	-	-	-	-	-	-	-	-	-	84,329
5 7	44,886	7,257	1,011	6,272	14,427	335	20,691	-	-	-	-	-	-	-	-	-	-	96,231
5 8	50,103	8,133	1,149	6,848	16,057	385	22,481	-	-	-	-	-	-	-	-	-	-	106,667
5 9	55,281	8,831	1,280	7,552	17,938	441	24,245	-	-	-	-	-	-	-	-	-	-	117,276
6 0	62,274	9,722	1,464	8,504	20,164	509	26,500	-	-	-	-	-	-	-	-	-	-	131,104
6 1	76,209	9,801	1,575	8,816	20,466	604	29,137	-	-	-	-	-	-	-	-	-	-	151,128
6 2	82,360	11,167	1,838	10,330	23,680	677	27,369	-	-	-	-	-	-	-	-	-	-	164,041
6 3	87,683	11,358	1,984	11,028	25,151	736	29,286	-	-	-	-	-	-	-	-	-	-	175,006
平成																		
元	96,284	11,602	2,188	11,950	27,120	823	30,713	-	-	-	-	-	-	-	-	-	-	190,082
2	105,031	11,851	2,365	12,778	28,988	1,007	31,728	-	-	-	-	-	-	-	-	-	-	204,638
3	113,230	12,101	2,568	13,530	30,987	1,126	32,650	-	-	-	-	-	-	-	-	-	-	219,740
4	121,460	12,378	2,773	14,226	33,000	1,223	32,763	-	-	-	-	-	-	-	-	-	-	237,372
5	129,055	12,500	2,927	14,740	34,486	1,309	32,343	-	-	-	-	-	-	-	-	-	-	253,329
6	138,277	12,709	3,131	15,297	36,170	1,418	32,183	-	-	-	-	-	-	-	-	-	-	272,536
7	150,413	13,040	3,376	16,005	38,176	1,538	32,193	-	-	-	-	-	-	-	-	-	-	296,435
8	156,890	12,932	3,467	16,117	38,805	1,618	31,042	-	-	-	-	-	-	-	-	-	-	310,326
9	172,895	12,895	3,567	16,240	39,376	1,694	29,783	-	-	-	-	-	-	-	-	-	-	321,245
1 0	182,824	12,824	3,707	16,517	40,523	1,794	28,933	-	-	-	-	-	-	-	-	-	-	341,411
1 1	187,364	12,709	3,774	16,608	41,177	1,864	27,781	-	-	-	-	-	-	-	-	-	-	354,715
1 2	191,544	13,040	3,854	16,800	41,430	1,942	26,454	-	-	-	-	-	-	-	-	-	-	366,798
1 3	196,228	12,932	3,916	16,867	42,005	2,023	25,133	-	-	-	-	-	-	-	-	-	-	379,805
1 4	203,466	12,932	3,916	16,852	42,298	2,112	23,819	-	-	-	-	-	-	-	-	-	-	391,711
1 5	208,140	12,932	3,916	16,849	42,618	2,185	22,293	-	-	-	-	-	-	-	-	-	-	402,821
1 6	215,380	12,932	3,916	16,779	42,783	2,252	20,888	-	-	-	-	-	-	-	-	-	-	416,200

(注) 1. 日本鉄道、日本電信電話及び日本たばこ産業の各共済組合は平成9年4月に厚生年金に統合された。
 2. 農林漁業団体職員共済組合は、平成14年4月に厚生年金に統合された。
 3. 昭和60年度以前の船員保険の年金給付費は厚生年金には含まず、公的年金制度全体に含んでいる。
 4. 国民年金には、昭和60年改正前の旧法国民年金の給付及び同改正後の新法国民年金の基礎年金以外の給付に要する費用を、基礎年金には、新法国民年金の基礎年金の給付に要する費用を、それぞれ計上している。
 5. 平成14年度の合計には旧農林共済分を含めてあるため、各制度の値の和と一致しない。

公的年金各制度の積立金の推移

単位：億円

年度末	厚生年金	旧三共済	旧農林年金	国共済	地共済	私学共済	国民年金
昭和							
4 0	14,414	2,104	418	2,716	3,329	186	1,946
4 5	44,202	4,773	1,216	6,690	12,136	555	7,271
5 0	122,869	9,602	3,074	14,545	34,215	1,606	18,147
5 1	149,157	10,338	3,663	16,596	40,674	2,020	18,421
5 2	179,740	10,852	4,299	18,834	48,231	2,497	18,466
5 3	211,081	11,806	4,990	21,054	56,281	3,082	20,526
5 4	243,519	12,643	5,716	23,529	64,935	3,807	23,596
5 5	279,838	13,418	6,499	26,314	75,049	4,680	26,387
5 6	322,796	14,394	7,408	28,992	85,458	5,660	28,093
5 7	365,629	15,434	8,293	31,521	95,145	6,719	30,699
5 8	409,416	16,583	9,185	34,030	105,410	7,867	29,276
5 9	454,843	18,298	10,071	36,706	117,019	9,096	27,633
6 0	507,828	17,663	10,910	40,303	131,140	10,407	25,939
6 1	552,813	17,930	11,819	43,905	145,922	11,544	21,912
6 2	599,638	17,597	12,583	47,037	159,070	12,695	26,197
6 3	656,126	17,853	13,480	50,749	172,359	14,148	29,409
平成							
元	702,175	18,492	13,941	53,956	187,457	15,613	32,216
2	768,605	19,271	14,763	57,408	204,859	17,100	36,317
3	839,970	20,205	15,593	60,529	222,455	18,624	43,572
4	911,340	20,979	16,406	63,608	239,749	20,082	51,275
5	978,705	21,751	17,243	66,587	256,125	21,509	58,468
6	1,045,318	22,653	17,871	69,593	271,622	22,822	63,712
7	1,118,111	23,475	18,677	72,693	288,406	24,268	69,516
8	1,184,579	25,007	19,236	75,782	305,220	25,611	78,493
9	1,257,560		19,737	78,942	322,455	26,943	84,683
1 0	1,308,446		19,961	81,337	337,358	28,150	89,619
1 1	1,347,988		20,079	83,189	352,346	29,270	94,617
1 2	1,368,804	注5	20,113	85,951	361,507	30,123	98,208
1 3	1,373,934	[1,345,967]	19,746	86,500	369,267	30,800	99,490
1 4	1,377,023	[1,320,717]		86,747	374,658	31,368	99,108
1 5	1,374,110	[1,359,151]		86,938	378,297	31,802	98,612
1 6	1,376,619	[1,382,468]		87,034	380,619	32,102	96,991
							[97,348]
							[94,698]
							[31,625]
							[32,242]
							[33,079]
							[97,151]

- (注) 1. 日本鉄道、日本電信電話及び日本たばこ産業の各共済組合は平成9年4月に厚生年金に統合された。
 2. 農林漁業団体職員共済組合は、平成14年4月に厚生年金に統合された。
 3. 厚生年金の積立金には厚生年金基金が代行している部分の積立金は含まれていない。
 4. []内の数値は、時価ベースの積立金である。
 5. 厚生年金、国民年金の平成13年度末以降の時価ベースの積立金は旧年金福祉事業団からの承継資産に係る損益を含めて、年金資産運用基金における市場運用分の運用実績を時価ベースで評価したものである。承継資産に係る損益分の厚生年金・国民年金への扱分は、厚生年金・国民年金の積立金の元本平均残高の比率により扱分することにより行っている。
 6. 基礎年金には、昭和61年度より724,608百万円の積立金がある。

公的年金各制度の保険料（率）の推移

年度	厚生年金 (一般男子)		国共済 (一般組合員)		日本鉄道		日本電信電話		日本たばこ産業		地共済 (一般組合員)		私学共済		旧農林年金		国民年金	
	(西暦)	%	%	%	%	%	%	%	%	%	%	%	%	%	%	%	円	円
昭和 2 9	1954	30 (29.5)	-	-	-	-	-	-	-	-	-	-	62 (1)	70 (4)	-	-	-	-
3 0	1955	-	-	-	-	-	-	-	-	-	-	-	62 (30.4)	-	-	-	-	-
3 1	1956	-	-	-	71.6 (31.7)	68.6 (31.7)	68.4 (31.7)	-	-	-	-	-	-	-	-	-	-	-
3 2	1957	-	-	-	-	-	-	-	-	-	-	-	-	-	-	-	-	-
3 3	1958	-	-	-	-	-	-	-	-	-	-	-	-	-	-	-	-	-
3 4	1959	-	-	70.4 (34.10)	-	-	-	-	-	-	-	-	-	-	78 (34.1)	-	-	-
3 5	1960	35 (35.5)	-	-	-	-	-	-	-	-	-	-	-	-	-	100 (150 (36.4) (35歳未満)(35歳以上)	-	
3 6	1961	-	-	-	-	-	-	-	-	-	-	70.4 (37.12)	68 (37.1)	-	-	-	-	-
3 7	1962	-	-	-	-	-	-	-	-	-	-	-	-	-	-	-	-	-
3 8	1963	-	-	-	-	-	-	-	-	-	-	-	-	-	-	-	-	-
3 9	1964	-	-	-	67.4 (39.10)	65.4 (39.10)	65.2 (39.10)	-	-	-	-	67.2 (39.10)	74 (40.7)	-	-	96 (39.10)	-	-
4 0	1965	55 (40.5)	-	-	79.2 (41.4)	75.2 (41.4)	75.8 (41.4)	-	-	-	-	72 (42.12)	-	-	-	-	-	-
4 1	1966	-	-	-	-	-	-	-	-	-	-	-	-	-	-	-	100 (250 (42.1))	-
4 2	1967	-	-	-	-	-	-	-	-	-	-	-	-	-	-	-	-	-
4 3	1968	-	-	-	-	-	-	-	-	-	-	-	-	-	-	-	-	-
4 4	1969	62 (44.11)	-	-	89.2 (51.4)	78.4 (51.4)	79.0 (51.4)	-	-	-	75.2 (50.1)	80 (50.8)	-	-	98 (51.4)	-	1,100 (50.1)	-
4 5	1970	-	-	-	-	-	-	-	-	-	-	-	-	-	-	-	1,400 (51.4)	-
4 6	1971	64 (46.11)	-	-	103.2 (53.4)	-	-	-	-	-	-	-	90 (53.6)	-	-	-	2,200 (52.4)	-
4 7	1972	-	-	-	82.4 (46.4)	102.4 (55.1)	77.6 (55.1)	78.2 (55.1)	94.4 (56.4)	-	83.2 (55.1)	102 (55.7)	96 (54.4)	-	-	-	3,300 (54.4)	-
4 8	1973	76 (48.11)	-	-	-	-	-	-	-	-	-	-	-	-	-	-	3,770 (55.4)	-
4 9	1974	-	-	74.4 (49.10)	-	-	-	-	-	-	-	-	-	-	-	-	4,500 (56.4)	-
5 0	1975	-	-	-	-	-	-	-	-	-	-	-	-	-	-	-	5,220 (57.4)	-
5 1	1976	91 (51.8)	-	-	89.2 (51.4)	78.4 (51.4)	79.0 (51.4)	-	-	-	-	-	-	-	-	-	5,830 (58.4)	-
5 2	1977	-	-	-	-	-	-	-	-	-	-	-	-	-	-	-	6,220 (59.4)	-
5 3	1978	-	-	-	103.2 (53.4)	120.4 (56.4)	84.2 (56.4)	84.2 (56.4)	-	-	-	-	-	-	-	-	6,740 (60.4)	-
5 4	1979	-	-	82.4 (54.10)	-	-	-	-	-	-	-	-	-	-	-	-	7,400 (62.4)	-
5 5	1980	106 (55.10)	-	-	102.4 (55.1)	77.6 (55.1)	78.2 (55.1)	78.2 (55.1)	94.4 (56.4)	-	83.2 (55.1)	102 (55.7)	109 (56.4)	-	-	-	8,000 (75.4)	-
5 6	1981	-	-	-	120.4 (56.4)	123.2 (57.4)	120.4 (56.4)	120.4 (56.4)	-	-	-	-	-	-	-	-	8,400 (2.4)	-
5 7	1982	-	-	-	145.8 (58.10)	145.8 (58.10)	145.8 (58.10)	145.8 (58.10)	-	-	-	-	-	-	-	-	9,000 (3.4)	-
5 8	1983	-	-	-	-	-	-	-	-	-	-	-	-	-	-	-	9,700 (4.4)	-
5 9	1984	-	-	114 (59.12)	169.9 (59.10)	107.8 (59.10)	107.8 (59.10)	107.8 (59.10)	132.7 (59.10)	132.7 (59.10)	110.4 (59.12)	-	-	-	-	-	10,500 (5.4)	-
6 0	1985	124 (60.10)	-	-	-	-	-	-	-	-	-	-	-	-	-	-	11,700 (6.4)	-
6 1	1986	-	-	-	-	-	-	-	-	-	-	-	-	-	-	-	12,300 (8.4)	-
6 2	1987	-	-	-	-	-	-	-	-	-	-	-	-	-	-	-	12,800 (9.4)	-
6 3	1988	-	-	-	-	-	-	-	-	-	-	-	-	-	-	-	13,300 (10.4)	-
平成 元	1989	-	-	152 (75.10)	-	-	-	140.2 (75.10)	170.7 (75.10)	170.7 (75.10)	140.8 (75.12)	-	-	-	-	-	8,000 (75.4)	-
2	1990	143 (2.1)	-	-	188.9 (2.4)	188.9 (2.4)	188.9 (2.4)	188.9 (2.4)	-	-	-	-	118 (2.4)	-	-	-	8,400 (2.4)	-
3	1991	145 (3.1)	-	-	190.9 (3.1)	190.9 (3.1)	190.9 (3.1)	190.9 (3.1)	-	-	-	-	-	-	-	-	9,000 (3.4)	-
4	1992	-	-	-	-	-	-	-	-	-	-	-	-	-	-	-	9,700 (4.4)	-
5	1993	-	-	-	-	-	-	-	-	-	-	-	-	-	-	-	10,500 (5.4)	-
6	1994	165 (6.11)	-	-	174.4 (6.12)	162.6 (6.12)	162.6 (6.12)	162.6 (6.12)	190.7 (6.12)	190.7 (6.12)	158.4 (6.12)	-	-	-	-	-	11,700 (6.4)	-
7	1995	-	-	-	195.9 (7.4)	172.1 (8.10)	172.1 (8.10)	172.1 (8.10)	199.2 (8.10)	199.2 (8.10)	165.6 (8.12)	-	-	-	-	-	12,300 (8.4)	-
8	1996	173.5 (8.10)	-	-	183.9 (8.10)	173.5 (9.4)	173.5 (9.4)	173.5 (9.4)	-	-	-	-	133 (9.4)	-	-	-	12,800 (9.4)	-
9	1997	-	-	-	-	-	-	-	-	-	-	-	-	-	-	-	13,300 (10.4)	-
1 0	1998	-	-	-	-	-	-	-	-	-	-	-	-	-	-	-	-	-
1 1	1999	-	-	-	-	-	-	-	-	-	-	-	-	-	-	-	-	-
1 2	2000	-	-	-	-	-	-	-	-	-	-	-	-	-	-	-	-	-
1 3	2001	-	-	-	-	-	-	-	-	-	-	-	-	-	-	-	-	-
1 4	2002	-	-	-	-	-	-	-	-	-	-	-	-	-	-	-	-	-
1 5	2003	135.8 (15.4)	-	-	156.9 (15.4)	135.8 (15.4)	135.8 (15.4)	135.8 (15.4)	155.5 (15.4)	155.5 (15.4)	129.6 (15.4)	-	-	-	-	-	152.2 (15.4)	-
1 6	2004	139.34 (16.10)	-	-	143.8 (15.4)	139.34 (16.10)	139.34 (16.10)	139.34 (16.10)	-	-	-	-	-	-	-	-	147.04 (16.10)	-
1 7	2005	142.88(17.9)	-	-	146.38(17.9)	142.88(17.9)	142.88(17.9)	142.88(17.9)	-	-	-	-	-	-	-	-	150.58(17.9)	-
1 8	2006	146.42(18.9)	-	-	147.67(18.9)	146.42(18.9)	146.42(18.9)	146.42(18.9)	-	-	-	-	-	-	-	-	154.12(18.9)	-

(注) 1. カッコ内は改定年月である。
 2. 被用者年金制度の平成14年度までの保険料率は標準報酬ベースの数値であり、本人負担分の2倍とした。
 平成15年4月以降は総報酬ベースの数値であり、本人負担分の2倍とした。
 3. 日本鉄道、日本電信電話及び日本たばこ産業の岩共済組合は平成9年4月に厚生年金保険に統合された。
 4. 農林漁業団体職員共済組合は平成14年4月に厚生年金保険に統合された。

公的年金各制度の運用利回りの推移

単位：%

年度	旧三共済				旧農林年金	国共済	地共済	私学共済	国民年金
	厚生年金	日本鉄道	日本電信 電話	日本たばこ 産業					
昭和									
4 0	6.37	6.38	6.79	6.69	7.47	6.38	6.65	7.16	6.20
4 5	6.46	6.61	6.78	6.80	7.30	6.56	6.51	7.18	6.27
5 0	6.93	7.27	7.04	6.91	8.01	6.92	6.62	7.57	6.44
5 1	7.03	7.06	6.97	6.67	7.97	6.70	6.57	7.59	6.25
5 2	7.12	7.12	7.13	6.91	7.81	6.75	6.52	7.45	6.19
5 3	6.99	6.72	6.93	6.67	7.55	6.42	6.28	7.13	5.94
5 4	6.87	6.81	6.81	6.78	7.45	6.44	6.32	7.08	5.84
5 5	7.05	7.04	7.10	7.24	7.70	6.94	6.75	7.49	6.22
5 6	7.24	6.80	6.46	7.09	7.76	6.81	6.68	7.54	6.93
5 7	7.21	6.72	7.07	6.87	7.65	6.85	6.74	7.48	6.73
5 8	7.19	6.78	7.67	6.85	7.78	6.91	6.77	7.49	6.64
5 9	7.16	6.50	7.31	6.68	7.69	6.90	6.73	7.36	6.68
6 0	7.16	7.13	7.19	7.20	7.62	6.93	6.70	7.28	7.06
6 1	7.11	6.32	7.31	6.01	7.43	6.68	6.49	6.98	6.78
6 2	6.77	5.76	6.69	8.06	7.13	6.49	6.13	6.74	5.72
6 3	6.29	5.89	6.53	7.04	6.89	6.42	5.93	6.47	5.53
平成									
元	5.94	5.91	6.79	5.89	6.63	6.49	6.02	6.59	5.04
2	5.90	6.28	6.24	7.38	6.39	6.46	6.30	6.40	5.20
3	5.97	5.57	6.03	6.32	6.24	6.10	5.99	6.10	5.29
4	5.82	5.13	5.59	5.70	5.82	5.89	5.57	5.69	5.53
5	5.52	4.26	5.56	4.81	5.62	5.56	5.11	5.41	5.22
6	5.34	3.69	5.36	4.14	5.03	5.19	4.50	4.82	5.11
7	5.24	2.75	5.12	3.89	4.92	4.97	4.20	4.60	4.90
8	4.99	6.97	7.24	3.48	4.23	4.82	3.74	4.03	4.56
9	4.66	-	-	-	4.08	4.32	3.57	3.86	4.26
1 0	4.15	-	-	-	3.69	3.44	[3.17]	3.66	3.94
1 1	3.62	-	-	-	3.45	3.27	[3.80]	3.57	3.58
1 2	3.22	-	-	-	3.55	3.01	[2.03]	2.99	2.98
1 3	注4 [1.99]	-	-	-	2.54	2.42	[1.56]	2.60	注4 [1.29]
1 4	注4 [0.21]	-	-	-	-	2.45	[2.05]	2.20	注4 [-0.39]
1 5	注4 [4.91]	-	-	-	-	2.68	[3.84]	2.00	注4 [4.78]
1 6	注4 [2.73]	-	-	-	-	2.35	[2.65]	1.79	注4 [3.35]

(注) 1. 日本鉄道、日本電信電話及び日本たばこ産業の各共済組合は平成9年4月に厚生年金に統合された。
 2. 農林漁業団体職員共済組合は、平成14年4月に厚生年金に統合された。
 3. []内の数値は、時価ベースの運用利回りである。
 4. 厚生年金、国民年金の平成13年度以降の運用利回りは、旧年金福祉事業団からの承継資産に係る増益を含めて、年金運用基金における市場運用分の運用実績を時価ベースで評価したものである。また、国共済、地共済、私学共済の時価ベースの運用利回りは、時価ベースの運用収入(参考値)を基にした修正総合利回りを計上している。

長期時系列表 - 2

年度	収入										支出					年度末 積立金			
	保険料	国庫負担	利息及び 配当金	基礎年金 交付金	国共済 連合会等 拠出金収入	積立金 相当額 拠出金	職域等 費用 納付金	制度間 調整 交付金	解 厚年 基金 収入	散 金 収入	その他 収入	合計	給付費	基礎年金 拠出金	制度間 調整 拠出金		その他 支出	合計	収支 残
昭和45	747,945	29,812	249,612	309,097	309,097	1,033,362	1,033,362	154,470	183,079	12,689	167,163	866,134	1,022,009	5,446,973	13,883	13,883	1,022,009	4,420,194	
46	871,765	27,502	309,097	379,764	379,764	1,218,971	1,218,971	183,079	225,922	17,180	196,963	1,022,009	5,446,973	13,883	13,883	1,022,009	4,420,194		
47	1,043,123	38,138	379,764	458,637	458,637	1,471,366	1,471,366	225,922	331,061	27,269	243,102	1,228,263	5,446,973	13,883	13,883	1,228,263	6,673,624		
48	1,346,879	56,484	458,637	566,023	566,023	1,876,035	1,876,035	331,061	682,750	35,106	350,519	1,525,519	5,446,973	13,883	13,883	1,525,519	8,194,301		
49	1,930,701	124,374	566,023	750,987	750,987	2,661,255	2,661,255	682,750	1,365,141	43,198	710,020	1,951,236	5,446,973	13,883	13,883	1,951,236	10,140,871		
50	2,201,975	158,883	750,987	923,535	923,535	3,136,960	3,136,960	923,535	1,844,897	50,188	988,845	2,148,115	5,446,973	13,883	13,883	2,148,115	12,286,886		
51	2,857,255	233,032	923,535	1,131,503	1,131,503	4,040,829	4,040,829	1,365,141	2,270,519	68,220	1,408,340	2,632,490	5,446,973	13,883	13,883	2,632,490	14,915,679		
52	3,458,266	338,261	1,131,503	1,321,542	1,321,542	5,476,151	5,476,151	1,844,897	2,655,665	79,542	2,338,739	3,064,349	5,446,973	13,883	13,883	3,064,349	17,973,979		
53	3,717,578	398,723	1,321,542	1,511,268	1,511,268	7,000,000	7,000,000	2,270,519	3,251,460	185,171	3,436,631	3,246,807	5,446,973	13,883	13,883	3,246,807	21,108,090		
54	3,988,005	442,656	1,511,268	1,784,624	1,784,624	8,784,624	8,784,624	2,655,665	3,922,132	204,876	4,127,008	3,633,917	5,446,973	13,883	13,883	3,633,917	24,351,864		
55	4,700,738	546,602	1,784,624	2,108,510	2,108,510	10,893,138	10,893,138	3,251,460	4,488,567	216,495	4,705,062	4,287,688	5,446,973	13,883	13,883	4,287,688	27,983,796		
56	5,627,452	648,525	2,108,510	2,399,665	2,399,665	13,292,703	13,292,703	3,922,132	5,018,347	226,189	5,244,531	4,544,476	5,446,973	13,883	13,883	4,544,476	32,279,649		
57	5,998,708	546,854	2,399,665	2,692,425	2,692,425	15,985,128	15,985,128	4,488,567	5,528,113	261,418	5,789,531	4,800,000	5,446,973	13,883	13,883	4,800,000	36,562,874		
58	6,290,589	595,170	2,692,425	2,984,600	2,984,600	18,969,728	18,969,728	5,018,347	6,227,415	263,767	6,491,182	5,303,421	5,446,973	13,883	13,883	5,303,421	40,941,635		
59	6,576,374	726,694	2,984,600	3,229,443	3,229,443	22,196,172	22,196,172	5,528,113	7,620,876	277,231	7,900,107	5,648,356	5,446,973	13,883	13,883	5,648,356	45,484,260		
60	7,505,307	913,528	3,229,443	3,641,042	3,641,042	26,837,214	26,837,214	6,227,415	8,271,973	277,231	8,549,204	6,000,000	5,446,973	13,883	13,883	6,000,000	50,782,832		
61	8,601,773	1,587,985	3,641,042	4,129,027	4,129,027	31,966,241	31,966,241	7,620,876	9,943,874	277,231	10,221,107	6,462,781	5,446,973	13,883	13,883	6,462,781	55,281,343		
62	8,914,246	1,643,572	3,787,679	4,471,251	4,471,251	36,437,492	36,437,492	8,271,973	10,510,192	277,231	10,787,423	6,734,985	5,446,973	13,883	13,883	6,734,985	59,963,820		
63	9,450,493	2,961,901	3,826,824	4,988,725	4,988,725	41,426,217	41,426,217	8,768,319	11,322,974	277,231	11,600,205	7,117,243	5,446,973	13,883	13,883	7,117,243	65,612,647		
平成元	10,490,993	1,694,259	3,919,945	5,614,194	5,614,194	47,040,411	47,040,411	8,768,319	12,146,047	277,231	12,423,278	7,400,000	5,446,973	13,883	13,883	7,400,000	70,217,477		
2	13,050,692	2,144,172	4,215,187	6,369,879	6,369,879	54,405,288	54,405,288	9,162,350	13,827,699	277,231	14,104,920	7,657,768	5,446,973	13,883	13,883	7,657,768	76,880,463		
3	14,214,107	2,373,857	4,665,221	7,083,178	7,083,178	61,488,466	61,488,466	10,503,093	14,460,447	277,231	14,737,678	7,940,000	5,446,973	13,883	13,883	7,940,000	83,997,040		
4	14,955,011	2,605,962	4,955,417	7,611,384	7,611,384	69,099,850	69,099,850	11,322,974	15,041,282	277,231	15,318,503	8,220,000	5,446,973	13,883	13,883	8,220,000	91,134,023		
5	15,347,647	2,837,695	5,077,151	8,154,846	8,154,846	77,257,697	77,257,697	12,146,047	16,021,073	277,231	16,298,328	8,500,000	5,446,973	13,883	13,883	8,500,000	97,870,541		
6	16,339,805	2,979,058	5,262,117	8,541,875	8,541,875	85,806,572	85,806,572	13,827,699	17,015,433	277,231	17,292,664	8,780,000	5,446,973	13,883	13,883	8,780,000	104,531,827		
7	18,693,282	2,829,544	5,526,757	9,356,501	9,356,501	95,163,077	95,163,077	15,041,282	18,015,433	277,231	18,292,664	9,020,000	5,446,973	13,883	13,883	9,020,000	111,811,139		
8	19,370,603	2,516,904	5,606,092	10,122,904	10,122,904	105,286,001	105,286,001	15,689,026	19,411,965	277,231	19,689,257	9,270,000	5,446,973	13,883	13,883	9,270,000	118,487,902		
9	20,683,173	2,711,454	5,963,690	11,094,336	11,094,336	116,379,337	116,379,337	17,289,477	20,711,293	277,231	20,988,524	9,460,000	5,446,973	13,883	13,883	9,460,000	125,765,992		
10	20,615,075	2,830,224	5,218,408	11,048,195	11,048,195	127,427,532	127,427,532	18,282,367	21,314,437	277,231	21,591,668	9,650,000	5,446,973	13,883	13,883	9,650,000	130,844,587		
11	20,209,855	3,635,619	4,728,594	12,933,640	12,933,640	140,361,172	140,361,172	18,736,443	21,518,258	277,231	21,795,489	9,840,000	5,446,973	13,883	13,883	9,840,000	134,798,756		
12	20,051,217	3,720,886	4,306,657	13,751,555	13,751,555	154,112,727	154,112,727	19,154,366	21,518,258	277,231	21,795,489	10,030,000	5,446,973	13,883	13,883	10,030,000	136,880,413		
13	19,935,987	3,816,383	3,860,739	14,817,579	14,817,579	168,930,306	168,930,306	19,622,788	21,518,258	277,231	21,795,489	10,220,000	5,446,973	13,883	13,883	10,220,000	137,661,892		
【時価へへへ】
14	20,203,365	4,003,622	3,107,091	1,424,025	1,424,025	172,356,931	172,356,931	20,346,570	21,518,258	277,231	21,795,489	10,400,000	5,446,973	13,883	13,883	10,400,000	138,841,035		
【時価へへへ】
15	19,242,534	4,104,519	2,288,443	1,392,064	1,392,064	186,153,414	186,153,414	20,814,005	21,518,258	277,231	21,795,489	10,580,000	5,446,973	13,883	13,883	10,580,000	139,411,035		
【時価へへへ】
16	19,453,700	4,279,206	1,612,515	1,606,021	1,606,021	197,832,620	197,832,620	21,538,042	21,518,258	277,231	21,795,489	10,760,000	5,446,973	13,883	13,883	10,760,000	139,661,892		
【時価へへへ】
【時価へへへ】

1. 厚生年金保険

(注) 1. 昭和61年4月に船員保険の年金部門が厚生年金に統合された。

2. 平成9年4月に旧三共済が厚生年金に統合された。

3. 平成14年4月に旧三共済が厚生年金に統合された。

4. 昭和46年度の年度末積立金は、旧琉球政府特別会計から承継した積立金54億円を含む。

5. 昭和62年度以前は、厚生年金特別会計の積立金から厚生年金保険の積立金とされた額3,616億円を含む。

6. 昭和62年度の年度末積立金は、船員保険特別会計の積立金から厚生年金特別会計の積立金とされた額3,616億円を含む。

7. 平成4年度の収入合計には年金福祉事業団からの納付金126億円を含む。

2. 船員保険

年度	収 入					支 出			収 支 残 積 立 金	
	保 険 料	国 庫 負 担	利 息 及 び 配 当 金	そ の 他 収 入	合 計	給 付 費	そ の 他 支 出			
							支 出	合 計		
昭和45	18,951	1,373	5,931	0	26,255	7,232	28	7,260	21,978	110,757
46	22,974	1,498	7,467	0	31,938	8,173	26	8,199	28,305	138,940
47	26,860	1,829	9,127	0	37,816	9,736	29	9,765	31,633	169,933
48	32,060	2,565	11,273	0	45,898	13,375	31	13,406	36,825	206,379
49	44,197	5,421	13,762	144	63,525	25,568	271	25,839	38,696	244,563
50	48,148	7,125	16,534	237	72,044	33,935	517	34,452	33,111	276,919
51	59,195	9,163	19,079	458	87,896	45,332	138	45,470	36,168	312,964
52	68,183	12,613	21,719	347	102,862	58,017	340	58,356	38,867	351,534
53	69,262	15,301	23,823	758	109,144	70,023	162	70,185	27,050	378,208
54	69,623	18,830	24,480	420	113,353	80,029	1,271	81,299	20,768	397,485
55	76,831	22,286	26,224	1,506	126,847	97,999	3,023	101,023	15,182	410,679
56	87,346	26,795	27,869	2,096	144,106	118,503	3,193	121,696	17,966	426,886
57	89,484	27,324	28,198	365	145,370	135,213	1,233	136,446	11,119	437,123
58	88,977	32,989	28,164	151,032	436,807
59	88,307	40,974	27,183	171,041	426,898
60	89,108	3,014	25,521	196,725	394,223

- (注) 1. 収入・支出の両方に災害補償相当分を含む。
 2. 収支残及び年度末積立金は船員保険特別会計としての額である。
 3. 船員保険の年金部門は昭和61年4月に厚生年金に統合された。

(2) 郵政省共済組合 (百万円)

年度	収 入					支 出			収 支 残 積 立 金	
	掛 金 (本人負担)		利息及び配当金		その他	給 付 費	支 出	合 計		
	掛 金	拠出保険料収入等 負担金	配 当 金	利 息						合 計
昭和45	9,543	21,373	30,916	11,209	47	17,806	8	17,813	24,359	182,561
46	11,029	26,623	37,652	12,834	67	21,935	8	21,943	28,611	211,176
47	12,458	29,922	42,380	13,956	32	26,934	6	26,940	29,428	241,036
48	14,384	36,631	51,015	16,849	75	34,525	7	34,532	33,407	274,456
49	18,981	48,376	67,358	22,504	96	49,053	7	49,059	40,898	315,368
50	21,957	62,054	84,011	24,314	124	70,653	9	70,663	37,786	353,172
51	23,566	77,030	100,597	25,875	200	91,916	11	91,926	34,745	388,103
52	25,389	89,632	115,021	27,741	2,368	110,274	12	110,286	34,844	422,987
53	26,323	103,902	130,225	28,281	622	127,067	8	127,075	32,053	455,096
54	29,990	115,934	145,923	31,634	765	141,866	10	141,876	36,447	491,588
55	35,227	129,533	164,761	39,102	822	157,798	18	157,816	46,868	538,487
56	38,656	140,472	179,128	40,692	1,742	179,096	12	179,108	42,454	581,018
57	40,750	149,616	190,366	42,872	7,926	200,344	44	200,387	40,777	621,855
58	41,721	159,543	201,264	45,175	7,645	216,432	25	216,457	37,627	659,558
59	19	112,939	112,958	45,466	92,247	229,522	44	229,566	21,105	680,780
60	23	164,492	164,515	46,190	50,864	233,803	57	233,861	27,709	708,842

(注) 1. 郵政省共済組合は昭和59年4月に国家公務員共済組合連合会に加入した。

4. 地方公務員共済組合

年度	収入										支出										年度末 積立金
	拠出 掛金 (本人負担)	保険料 負担金	収入 等 払込金	利息及び 配当金	基礎年金 交付金	財政調整 拠入金	その他 収入	合計	給付費	基礎年金 拠出金	年金 保険者 拠出金	制度間 調整 拠出金	財政調整 拠出金	その他 支出	合計	収支 残					
昭和45	87,376	182,046	1,874	66,982	66,982	441	338,699	96,806	823	97,629	241,070	1,213,586									
46	103,083	218,957	2,022	82,269	82,269	602	406,933	122,770	854	123,624	283,309	1,497,621									
47	123,932	266,313	2,179	100,428	100,428	10,490	503,342	153,596	903	154,498	348,844	1,848,647									
48	153,307	331,107	2,252	125,844	125,844	1,944	614,453	198,823	1,216	200,039	414,415	2,264,014									
49	216,467	451,291	2,489	161,983	161,983	5,016	837,246	278,612	1,371	279,983	557,264	2,821,476									
50	253,029	555,531	2,797	197,907	197,907	1,974	1,011,238	410,026	1,351	411,377	599,861	3,421,490									
51	278,830	674,441	4,247	235,900	235,900	972	1,194,390	551,172	1,336	552,508	641,881	4,067,430									
52	305,525	844,453	5,615	278,347	278,347	1,712	1,435,652	679,325	1,560	680,885	754,767	4,823,062									
53	326,004	954,579	5,723	321,224	321,224	2,206	1,609,737	802,756	1,748	804,649	805,087	5,628,126									
54	356,256	1,054,427	6,419	374,067	374,067	836	1,792,005	925,132	1,748	926,880	865,125	6,493,473									
55	411,153	1,203,174	7,634	454,103	454,103	1,402	2,077,465	1,064,816	1,480	1,066,296	1,011,170	7,504,886									
56	439,879	1,321,411	8,426	517,685	517,685	1,098	2,288,498	1,246,320	1,496	1,247,816	1,040,682	8,545,817									
57	445,689	1,369,328	8,492	588,127	588,127	1,132	2,412,768	1,442,689	1,385	1,444,075	968,693	9,514,461									
58	459,345	1,507,095	8,514	656,400	656,400	1,694	2,633,048	1,605,698	985	1,606,684	1,026,364	10,541,019									
59	536,713	1,686,457	8,176	787,500	787,500	1,533	3,020,378	1,793,778	1,146	1,794,924	1,225,454	11,701,904									
60	680,817	1,931,357	7,916	807,386	807,386	14,990	3,442,467	2,016,399	13,863	2,030,263	1,412,204	13,113,980									
61	701,288	2,093,391	7,803	872,616	872,616	23,890	3,898,448	2,046,634	16,741	2,042,913	1,477,535	14,592,179									
62	716,581	2,186,200	7,106	905,332	905,332	25,068	4,136,529	2,367,990	15,844	2,368,790	1,314,739	15,907,036									
63	734,110	2,328,591	7,615	951,781	951,781	27,378	4,323,348	2,515,087	15,526	2,516,603	1,328,970	17,235,898									
平成元	824,406	2,547,882	7,286	1,049,141	1,049,141	26,650	4,704,902	2,712,037	20,798	2,713,835	1,509,653	18,745,724									
2	1,002,836	2,578,089	6,992	1,179,703	1,179,703	27,067	5,163,309	2,898,758	17,975	2,916,733	1,739,692	20,485,949									
3	1,047,759	2,680,552	6,755	1,240,998	1,240,998	8,516	5,409,093	3,098,659	526,974	21,599	1,759,293	22,245,465									
4	1,086,673	2,823,406	6,536	1,248,995	1,248,995	8,925	5,637,429	3,299,999	584,263	21,590	1,729,084	23,974,902									
5	1,119,817	2,899,617	6,294	1,228,493	1,228,493	12,158	5,728,729	3,448,572	622,423	18,245	2,102,409	25,077,458									
6	1,201,192	3,008,220	...	1,160,026	1,160,026	10,156	5,853,205	3,616,974	665,187	18,188	3,406,403	27,483,901									
7	1,360,370	3,199,456	...	1,154,270	1,154,270	3,915	6,245,588	3,817,568	735,103	11,817	2,963,456	29,447,357									
8	1,408,046	3,310,441	...	1,090,983	1,090,983	3,377	6,349,913	3,880,497	772,787	11,811	3,213,466	30,722,019									
9	1,473,163	3,390,803	...	1,100,889	1,100,889	3,454	6,489,134	3,937,609	802,125	19,750	4,283,476	32,005,483									
10	1,487,724	3,379,887	...	1,053,483	1,053,483	3,491	6,428,052	4,052,290	855,753	23,528	6,489,498	33,735,760									
11	1,496,501	3,356,694	...	1,210,895	1,210,895	3,744	6,563,416	4,117,695	914,453	23,528	9,024,506	35,660,266									
12	1,484,459	3,313,927	...	932,812	932,812	5,785	6,216,604	4,142,973	970,302	23,528	163,788	36,634,194									
13	1,483,454	3,310,036	...	787,165	787,165	3,380	6,038,513	4,200,502	986,094	23,528	52,414	37,626,665									
14	1,474,098	3,249,410	...	686,954	686,954	8,094	5,843,484	4,229,753	1,010,753	19,788	44,068	38,646,805									
15	1,471,785	3,161,261	...	699,988	699,988	3,107	5,730,771	4,261,828	1,055,670	18,782	30,581	39,807,707									
16	1,478,755	3,120,805	...	753,371	753,371	3,994	5,747,932	4,278,282	1,123,499	28,705	70,828	40,928,515									

- (注) 1. 平成6年度以降の負担金には払込金を含む。
 2. 平成12年度その他支出には旧地方事務員移管金(1,436億円)を含む。
 3. 昭和63年度から平成2年度の基礎年金拠出金は地方公務員共済組合連合会の各組合、公立学校共済組合及び警察共済組合の合計であり、地方公務員共済組合連合会の基礎年金拠出金経理の基礎年金拠出金の額とは異なる。

5. 公共企業体職員等共済組合
(1) 合計

年度	収入										支出						年度末 積立金
	掛金 (本人負担)	拠出保険料	収入等 負担金	利息及び 配当金	基礎年金 交付金	制度間 調整 交付金	長期 財政調整 交付金	その他 収入	合計	給付費	基礎年金 拠出金	制度間 調整 拠出金	長期 財政調整 拠出金	その他 支出	合計		
昭和45	27,951	81,439	27,018	•	•	•	1,793	138,201	68,529	•	•	•	•	188	68,717	69,485	477,254
46	32,914	96,469	31,942	•	•	•	2,132	163,456	82,380	•	•	•	•	226	82,606	80,850	558,563
47	37,169	111,227	37,044	•	•	•	2,866	188,306	97,238	•	•	•	•	282	97,520	90,785	650,135
48	43,101	131,565	41,771	•	•	•	2,919	219,356	122,238	•	•	•	•	327	122,565	96,792	747,022
49	55,525	172,693	52,031	•	•	•	4,237	284,486	167,565	•	•	•	•	426	167,991	116,495	863,781
50	63,587	201,554	58,027	•	•	•	5,680	328,848	231,908	•	•	•	•	669	232,577	96,271	960,202
51	73,367	233,619	62,117	•	•	•	6,064	375,167	300,991	•	•	•	•	689	301,680	73,487	1,033,848
52	79,290	261,125	66,662	•	•	•	7,070	414,147	362,234	•	•	•	•	722	362,956	51,191	1,085,236
53	90,050	348,396	72,436	•	•	•	7,996	518,879	422,873	•	•	•	•	786	423,659	95,219	1,180,610
54	92,563	384,906	78,316	•	•	•	9,090	564,875	480,532	•	•	•	•	879	481,411	83,465	1,264,337
55	95,195	430,602	87,130	•	•	•	10,581	623,508	545,212	•	•	•	•	968	546,180	77,328	1,341,812
56	112,700	515,228	91,722	•	•	•	12,489	732,139	633,689	•	•	•	•	1,124	634,813	97,326	1,439,390
57	117,204	599,739	100,319	•	•	•	13,505	830,767	725,739	•	•	•	•	1,339	727,078	103,689	1,543,416
58	120,781	682,732	111,240	•	•	•	14,653	929,407	813,327	•	•	•	•	1,508	814,835	114,572	1,658,302
59	137,066	787,620	115,903	•	•	•	15,503	1,056,093	883,054	•	•	•	•	1,661	884,715	171,377	1,829,822
60	149,665	795,154	127,603	•	•	•	17,088	1,106,129	972,222	•	•	•	9,368	1,800	983,390	122,738	1,766,327
61	136,704	738,711	117,795	•	•	•	34,195	1,091,132	980,106	73,013	•	•	•	1,962	1,064,729	26,403	1,793,030
62	127,235	819,254	103,478	•	•	•	47,770	1,183,254	1,116,736	86,363	•	•	•	1,875	1,214,912	-31,659	1,759,679
63	130,613	847,666	99,306	•	•	•	61,373	1,261,771	1,135,818	83,580	•	•	10,236	1,842	1,231,475	30,295	1,785,309
平成元	144,045	858,445	103,703	•	•	•	72,489	1,315,656	1,160,207	77,187	•	•	•	1,846	1,249,784	65,872	1,849,239
2	163,823	840,105	96,489	•	•	•	8,000	1,451,936	1,185,088	85,367	100,107	•	•	2,010	1,372,573	79,363	1,927,126
3	172,430	835,208	115,142	•	•	•	8,000	1,532,792	1,210,143	90,966	134,947	•	•	3,317	1,439,373	93,419	2,020,545
4	178,003	833,754	110,769	•	•	•	8,000	1,566,875	1,237,848	100,271	149,293	•	•	2,062	1,489,474	77,401	2,097,946
5	181,978	846,537	111,609	•	•	•	4,000	1,592,763	1,249,957	105,458	157,996	•	•	2,181	1,515,591	77,171	2,175,117
6	190,364	855,693	110,129	•	•	•	4,000	1,646,418	1,270,910	111,539	171,736	•	•	2,073	1,556,259	90,159	2,265,277
7	210,380	888,679	106,735	•	•	•	2,000	1,700,279	1,303,999	121,782	190,180	•	•	2,123	1,618,084	82,195	2,347,472
8	217,501	879,746	169,332	•	•	•	2,000	1,787,075	1,293,206	126,731	208,803	•	•	5,096	1,633,835	153,240	2,500,712

(注) 1. 公共企業体職員等共済組合は昭和59年4月に国家公務員共済組合に統合された。
 2. 昭和59年度以降は、日本鉄道、日本電信電話及び日本たばこの各共済組合の合計を計上した。
 3. 日本鉄道、日本電信電話及び日本たばこの各共済組合は平成9年4月に厚生年金に統合された。

年度	収入										支出					収支残	年度末 積立金									
	拠出保険料収入等 掛金(本人負担)		負担金	配当金	基礎年金 交付金	制度間調 交付金	長期 財政調整 交付金	その他 収入	合計	給付費	基礎年金 拠出金	制度間 調整 拠出金	その他 支出	合計												
	17,797	54,864	15,515	17,966	74,043	20,625	23,252	29,198	30,696	30,182	28,927	30,998	32,613	34,148	34,214			34,039	34,563	35,806	36,944	33,431	53,431	0	88,176	53,442
昭和 45	17,797	54,864	15,515	17,966	74,043	20,625	23,252	29,198	30,696	30,182	28,927	30,998	32,613	34,148	34,214	34,039	34,563	35,806	36,944	33,431	53,431	0	88,176	53,442	34,734	259,342
46	20,875	64,706	17,966	17,966	74,043	20,625	23,252	29,198	30,696	30,182	28,927	30,998	32,613	34,148	34,214	34,039	34,563	35,806	36,944	33,431	64,195	10	103,547	64,205	39,343	298,782
47	23,133	74,043	20,625	17,966	74,043	20,625	23,252	29,198	30,696	30,182	28,927	30,998	32,613	34,148	34,214	34,039	34,563	35,806	36,944	33,431	75,955	9	117,802	75,964	41,838	340,709
48	26,346	86,984	23,252	20,625	74,043	20,625	23,252	29,198	30,696	30,182	28,927	30,998	32,613	34,148	34,214	34,039	34,563	35,806	36,944	33,431	95,356	17	136,583	95,373	41,210	382,010
49	33,332	113,414	29,198	23,252	74,043	20,625	23,252	29,198	30,696	30,182	28,927	30,998	32,613	34,148	34,214	34,039	34,563	35,806	36,944	33,431	131,486	33	175,969	131,519	44,450	426,570
50	37,759	132,290	30,696	29,198	74,043	20,625	23,252	29,198	30,696	30,182	28,927	30,998	32,613	34,148	34,214	34,039	34,563	35,806	36,944	33,431	182,931	42	200,749	182,972	17,777	444,492
51	43,922	155,512	30,182	30,696	74,043	20,625	23,252	29,198	30,696	30,182	28,927	30,998	32,613	34,148	34,214	34,039	34,563	35,806	36,944	33,431	238,394	72	238,466	238,466	-8,851	435,795
52	46,973	175,092	28,927	30,696	74,043	20,625	23,252	29,198	30,696	30,182	28,927	30,998	32,613	34,148	34,214	34,039	34,563	35,806	36,944	33,431	287,292	51	250,992	287,343	-36,351	399,634
53	56,148	257,781	30,998	30,696	74,043	20,625	23,252	29,198	30,696	30,182	28,927	30,998	32,613	34,148	34,214	34,039	34,563	35,806	36,944	33,431	336,559	73	344,927	336,632	8,296	408,082
54	57,050	286,017	32,613	30,696	74,043	20,625	23,252	29,198	30,696	30,182	28,927	30,998	32,613	34,148	34,214	34,039	34,563	35,806	36,944	33,431	382,949	73	375,680	383,022	-7,342	400,990
55	58,197	324,467	34,148	30,696	74,043	20,625	23,252	29,198	30,696	30,182	28,927	30,998	32,613	34,148	34,214	34,039	34,563	35,806	36,944	33,431	433,529	91	416,813	433,621	-16,808	384,313
56	69,368	395,967	34,214	30,696	74,043	20,625	23,252	29,198	30,696	30,182	28,927	30,998	32,613	34,148	34,214	34,039	34,563	35,806	36,944	33,431	503,951	136	499,549	504,087	-4,538	380,007
57	71,688	468,939	34,039	30,696	74,043	20,625	23,252	29,198	30,696	30,182	28,927	30,998	32,613	34,148	34,214	34,039	34,563	35,806	36,944	33,431	575,342	180	574,666	575,522	-856	379,461
58	74,476	541,451	34,563	30,696	74,043	20,625	23,252	29,198	30,696	30,182	28,927	30,998	32,613	34,148	34,214	34,039	34,563	35,806	36,944	33,431	642,819	152	650,491	642,972	7,519	387,270
59	83,126	622,745	35,806	30,696	74,043	20,625	23,252	29,198	30,696	30,182	28,927	30,998	32,613	34,148	34,214	34,039	34,563	35,806	36,944	33,431	691,055	176	741,676	691,231	50,446	437,846
60	82,834	599,857	36,944	30,696	74,043	20,625	23,252	29,198	30,696	30,182	28,927	30,998	32,613	34,148	34,214	34,039	34,563	35,806	36,944	33,431	755,060	142	736,723	755,202	-18,478	419,587
61	71,482	550,352	34,012	30,696	74,043	20,625	23,252	29,198	30,696	30,182	28,927	30,998	32,613	34,148	34,214	34,039	34,563	35,806	36,944	33,431	751,262	133	724,317	751,340	-63,023	356,820
62	59,766	620,593	21,533	30,696	74,043	20,625	23,252	29,198	30,696	30,182	28,927	30,998	32,613	34,148	34,214	34,039	34,563	35,806	36,944	33,431	846,992	31	802,375	846,309	-84,934	270,128
63	60,543	637,542	18,838	30,696	74,043	20,625	23,252	29,198	30,696	30,182	28,927	30,998	32,613	34,148	34,214	34,039	34,563	35,806	36,944	33,431	847,574	11	857,996	847,741	-23,745	240,814
平成 2	62,922	632,984	17,223	30,696	74,043	20,625	23,252	29,198	30,696	30,182	28,927	30,998	32,613	34,148	34,214	34,039	34,563	35,806	36,944	33,431	845,469	8	874,602	845,252	351	238,801
3	71,094	599,461	11,512	30,696	74,043	20,625	23,252	29,198	30,696	30,182	28,927	30,998	32,613	34,148	34,214	34,039	34,563	35,806	36,944	33,431	848,504	0	920,284	848,504	-2,795	234,473
4	76,683	591,935	11,300	30,696	74,043	20,625	23,252	29,198	30,696	30,182	28,927	30,998	32,613	34,148	34,214	34,039	34,563	35,806	36,944	33,431	854,762	1,183	967,443	854,762	19,807	254,280
5	80,838	585,989	11,387	30,696	74,043	20,625	23,252	29,198	30,696	30,182	28,927	30,998	32,613	34,148	34,214	34,039	34,563	35,806	36,944	33,431	864,372	11	989,283	864,372	23,139	277,420
6	83,976	592,597	10,578	30,696	74,043	20,625	23,252	29,198	30,696	30,182	28,927	30,998	32,613	34,148	34,214	34,039	34,563	35,806	36,944	33,431	865,296	41	995,896	865,296	22,262	299,682
7	86,513	599,603	10,557	30,696	74,043	20,625	23,252	29,198	30,696	30,182	28,927	30,998	32,613	34,148	34,214	34,039	34,563	35,806	36,944	33,431	872,893	16	1,030,287	872,893	41,967	341,649
8	92,683	615,472	8,751	30,696	74,043	20,625	23,252	29,198	30,696	30,182	28,927	30,998	32,613	34,148	34,214	34,039	34,563	35,806	36,944	33,431	885,598	17	1,039,761	885,598	27,005	368,654
8	94,133	601,037	26,393	30,696	74,043	20,625	23,252	29,198	30,696	30,182	28,927	30,998	32,613	34,148	34,214	34,039	34,563	35,806	36,944	33,431	873,700	115	1,058,138	873,700	46,206	414,860

(注) 1. 日本鉄道共済組合は平成9年4月に厚生年金に統合された。

(3) 日本電信電話共済組合 (百万円)

年度	収入					支出					収支残	年度末 積立金			
	掛金 (本人負担)		配当金	利息及び 基礎年金 交付金	制度間 調整 交付金	その他 収入	合計	給付費	基礎年金 拠出金	制度間 調整 拠出金			長期 財政調整 拠出金	その他 支出	合計
	掛金	負担金													
昭和45	8,726	22,384	9,364	•	1,704	42,177	11,836	•	•	•	177	12,013	30,164	182,602	
46	10,429	26,865	11,538	•	2,028	50,859	14,206	•	•	•	214	14,420	36,439	219,402	
47	12,240	31,532	13,692	•	2,743	60,208	16,567	•	•	•	265	16,831	43,377	263,473	
48	14,672	37,796	15,410	•	2,811	70,690	20,928	•	•	•	305	21,233	49,457	312,933	
49	19,521	50,287	19,223	•	4,062	93,093	27,972	•	•	•	391	28,364	64,730	377,815	
50	22,782	58,689	23,143	•	5,598	110,213	37,851	•	•	•	624	38,476	71,738	449,554	
51	26,018	66,128	27,414	•	6,016	125,576	48,306	•	•	•	577	48,883	76,692	526,251	
52	28,629	72,765	32,807	•	6,881	141,083	58,008	•	•	•	606	58,614	82,469	608,723	
53	30,068	76,422	36,301	•	7,913	150,703	66,894	•	•	•	684	67,577	83,126	691,850	
54	31,559	83,800	40,206	•	9,078	164,643	75,676	•	•	•	804	76,480	88,163	780,024	
55	33,004	90,327	46,987	•	10,574	180,893	87,070	•	•	•	876	87,946	92,946	872,983	
56	38,314	100,063	51,219	•	12,470	202,066	101,452	•	•	•	988	102,440	99,627	972,622	
57	40,335	109,844	60,058	•	13,473	223,710	118,073	•	•	•	1,158	119,231	104,480	1,077,126	
58	41,166	116,769	70,233	•	14,593	242,762	134,637	•	•	•	1,335	135,972	106,790	1,183,931	
59	47,756	137,786	73,703	•	15,457	274,701	153,184	•	•	•	1,423	154,607	120,094	1,304,035	
60	59,177	156,314	83,665	•	16,556	315,711	174,288	•	•	8,455	1,574	184,316	131,395	1,262,258	
61	57,993	152,116	78,273	9,268	17,248	314,898	185,333	33,544	•	8,708	1,688	229,273	85,625	1,347,917	
62	60,415	159,499	74,574	11,096	17,651	323,236	218,115	42,050	•	8,969	1,823	270,957	52,279	1,400,217	
63	63,052	171,213	74,051	18,901	19,296	346,513	234,512	45,381	•	9,238	1,819	290,950	55,563	1,456,671	
平成元	73,218	187,065	81,337	22,376	19,533	383,530	257,210	44,320	•	9,515	1,839	312,883	70,647	1,527,702	
2	84,074	200,309	78,535	26,423	18,497	461,107	275,597	45,959	55,249	0	2,010	378,815	82,292	1,610,033	
3	86,519	203,080	98,305	31,383	45	491,459	293,194	47,963	74,526	0	2,055	417,738	73,720	1,683,753	
4	87,444	208,195	94,460	32,549	59	502,599	310,535	52,274	82,285	0	1,988	447,082	55,516	1,739,270	
5	88,044	212,780	96,879	36,659	97	519,583	321,265	53,895	87,120	0	2,077	464,357	55,226	1,794,496	
6	93,360	214,464	96,003	39,954	54	536,900	333,430	57,799	95,014	0	1,989	488,233	48,668	1,843,163	
7	106,080	230,408	94,675	42,381	81	577,540	352,088	63,061	105,173	0	2,084	522,405	55,135	1,898,298	
8	111,591	236,046	139,984	43,100	71	645,099	353,528	64,080	115,599	0	4,967	538,174	106,924	2,005,223	

(注) 1. 日本電信電話共済組合は平成9年4月に厚生年金に統合した。

年度	収 入										支 出						収 支 残 年 度 末 積 立 金
	拠出保険料収入等 掛金(本人負担)		配当金	利息及び 基礎年金 交付金	制度間 調整 交付金	その 他 収 入	合 計	給 付 費	基礎年金 拠出金	制度間 調整 拠出金	長期 財政調整 拠出金	その 他 支 出	合 計				
	1,429	4,191												2,139	89	7,848	
昭和 45	1,610	4,898	2,438	•	•	104	9,050	3,979	•	•	•	3	3,982				
46	1,795	5,653	2,726	•	•	123	10,296	4,717	•	•	•	8	4,725				
47	2,083	6,785	3,108	•	•	106	12,083	5,953	•	•	•	5	5,959				
48	2,673	8,992	3,611	•	•	149	15,424	8,107	•	•	•	2	8,109				
49	3,046	10,575	4,188	•	•	77	17,886	11,126	•	•	•	3	11,129				
50	3,428	11,979	4,522	•	•	47	19,976	14,291	•	•	•	40	14,331				
51	3,687	13,267	4,928	•	•	189	22,073	16,934	•	•	•	65	16,999				
52	3,835	14,193	5,137	•	•	84	23,248	19,421	•	•	•	30	19,450				
53	3,954	15,089	5,497	•	•	12	24,553	21,907	•	•	•	2	21,909				
54	3,994	15,807	5,995	•	•	7	25,803	24,612	•	•	•	0	24,613				
55	5,017	19,198	6,290	•	•	19	30,524	28,286	•	•	•	0	28,286				
56	5,181	20,955	6,222	•	•	32	32,391	32,324	•	•	•	2	32,325				
57	5,138	24,512	6,444	•	•	60	36,154	35,870	•	•	•	21	35,891				
58	6,184	27,090	6,394	•	•	47	39,715	38,815	•	•	•	63	38,878				
59	7,654	38,984	6,994	•	•	62	53,694	42,875	•	•	913	85	43,872				
60	7,229	36,244	5,510	2,900	•	33	51,917	43,511	3,523	•	940	141	48,115				
61	7,054	39,162	7,372	4,009	•	46	57,642	51,629	4,027	•	969	21	56,646				
62	7,018	38,911	6,417	4,879	•	36	57,262	53,732	4,043	•	998	12	58,765				
63	7,905	38,395	5,143	6,053	•	28	57,524	57,529	4,092	•	1,028	0	62,649				
平成 元	8,655	40,335	6,443	6,283	8,800	29	70,545	60,987	4,200	5,491	0	0	70,678				
2	9,228	40,194	5,537	7,525	11,392	14	73,891	62,188	4,337	7,395	0	78	73,998				
3	9,721	39,570	4,922	8,582	12,190	8	74,994	62,940	5,044	8,202	0	63	76,249				
4	9,958	41,161	4,152	9,362	12,638	13	77,284	63,396	5,466	8,675	0	63	77,601				
5	10,490	41,625	3,569	10,141	13,392	14	79,231	64,587	5,662	9,391	0	67	79,707				
6	11,617	42,799	3,309	10,829	14,415	10	82,978	66,313	6,183	10,405	0	22	82,923				
7	11,777	42,662	2,954	10,984	15,408	53	83,838	65,977	6,330	11,408	0	13	83,728				
8														80,630			

(注) 1. 日本たばこ産業共済組合は平成9年4月に厚生年金に統合された。

6. 私立学校教職員共済制度

年度	収入										支出							収支残	年度末 積立金
	掛金	国庫負担	利息及 配当金	基礎年 交付金	制度間 調整 交付金	その他 (再掲) 都道府県 補助金	合計	給付費	基礎年金 拠出金	年金 保険者 拠出金	制度間 調整 拠出金	その他 支出	合計	合計					
															7,492	492	3,501		
昭和	45	8,941	627	4,214	1,287	1,018	15,069	3,271	11,786	11,786	67,260	12	3,283	9,961	55,474				
	46	10,887	750	5,986	1,556	1,236	19,179	3,733	15,432	15,432	82,691	14	3,747	15,432	82,691				
	47	13,435	884	6,271	1,823	1,529	22,413	4,552	17,823	17,823	100,514	38	4,590	17,823	100,514				
	48	19,960	1,271	8,160	2,470	2,133	31,861	6,585	25,218	25,218	125,732	58	6,643	25,218	125,732				
	49	28,078	1,962	10,460	4,553	2,846	45,053	10,067	34,900	34,900	160,631	86	10,153	34,900	160,631				
	50	34,995	2,663	13,276	4,040	3,473	54,974	13,508	41,414	41,414	202,046	51	13,559	41,414	202,046				
	51	40,358	3,336	16,225	4,490	3,950	64,409	16,729	47,671	47,671	249,671	55	16,784	47,671	249,671				
	52	50,773	3,898	19,511	4,206	3,769	78,388	19,487	58,538	58,538	308,210	363	19,850	58,538	308,210				
	53	61,222	4,171	23,930	4,550	4,137	93,873	20,894	72,533	72,533	380,742	446	21,340	72,533	380,742				
	54	77,865	5,621	37,588	5,240	4,819	126,314	28,264	97,964	97,964	468,022	260	23,561	97,964	468,022				
	55	84,086	5,135	44,622	5,593	5,129	139,436	33,522	105,865	105,865	565,985	86	28,350	105,865	565,985				
	56	89,120	5,904	52,644	5,770	5,264	153,439	38,510	114,839	114,839	671,851	49	33,571	114,839	671,851				
	57	94,232	6,754	60,208	5,910	5,426	167,105	44,065	122,959	122,959	786,689	90	38,600	122,959	786,689				
	58	99,469	7,806	68,498	6,210	5,759	181,983	50,860	131,063	131,063	909,648	81	44,147	131,063	909,648				
	59	105,538	15,468	74,040	6,589	5,891	207,474	60,402	148,742	148,742	1,040,711	60	50,920	148,742	1,040,711				
	60	111,110	17,469	78,991	6,841	6,168	224,987	67,680	154,363	154,363	1,154,363	65	59,823	154,363	1,154,363				
	61	116,633	29,386	84,167	7,143	6,465	265,347	73,642	181,705	181,705	1,269,501	65	109,849	181,705	1,269,501				
	62	123,374	21,562	94,918	7,754	6,865	276,628	82,291	194,437	194,437	1,414,825	76	120,023	194,437	1,414,825				
	63	144,562	22,013	101,495	7,977	6,981	303,418	100,697	202,721	202,721	1,561,256	81	130,197	202,721	1,561,256				
平成	元	154,011	24,616	105,675	8,893	7,424	324,501	112,553	212,048	212,048	1,709,999	116	154,675	212,048	1,709,999				
	1	162,873	27,436	107,032	9,238	7,868	333,337	122,348	211,089	211,089	1,862,427	221	172,073	211,089	1,862,427				
	2	170,289	25,308	109,593	9,770	8,228	341,704	130,947	210,757	210,757	2,008,248	130	187,516	210,757	2,008,248				
	3	177,791	25,890	104,256	10,136	8,431	347,446	141,792	205,654	205,654	2,150,893	179	199,059	205,654	2,150,893				
	4	206,585	29,441	105,631	10,170	8,669	381,307	153,779	227,528	227,528	2,282,212	195	216,127	227,528	2,282,212				
	5	212,674	31,781	98,531	10,262	8,742	382,372	161,845	220,527	220,527	2,426,832	400	236,687	220,527	2,426,832				
	6	223,813	32,684	99,626	11,383	8,819	395,969	169,382	226,587	226,587	2,561,057	289	248,146	226,587	2,561,057				
	7	228,137	34,380	98,925	10,449	8,861	399,614	179,351	220,263	220,263	2,694,301	386	262,725	220,263	2,694,301				
	8	231,473	36,827	101,312	9,331	8,472	405,117	186,401	218,716	218,716	2,814,963	403	278,952	218,716	2,814,963				
	9	235,084	40,387	87,460	8,525	7,864	395,939	194,171	201,768	201,768	2,927,022	456	293,058	201,768	2,927,022				
	10	238,449	41,518	78,289	8,382	7,668	389,866	202,262	187,604	187,604	3,012,269	417	312,692	187,604	3,012,269				
	11	250,837	42,931	66,737	9,607	7,802	391,925	211,233	170,692	170,692	3,079,961	430	322,173	170,692	3,079,961				
	12	265,836	45,229	66,968	8,713	7,783	407,059	218,482	158,577	158,577	3,136,754	365	335,132	158,577	3,136,754				
	13	268,009	49,904	73,761	8,723	7,745	419,392	225,209	144,183	144,183	3,180,162	4,543	363,651	144,183	3,180,162				
	14																		
	15																		
	16																		

7. 農林漁業団体職員共済組合

年度	収入										支出						収支 残	年度末 積立金
	掛金	国庫負担	利息及び 配当金	基礎年金 交付金	制度間 交付金	その他 収入	合計	給付費	基礎年金 拠出金	年金 保険者 拠出金	制度間 拠出金	その他 支出	合計					
														給付費	基礎年金 拠出金	年金 保険者 拠出金		
昭和45	19,222	1,114	7,740	25	28,100	6,048	546	6,594	21,506	121,560								
46	22,715	1,441	9,529	15	33,700	7,708	608	8,315	25,385	146,945								
47	26,798	1,847	11,022	604	40,271	9,398	801	10,079	30,192	177,137								
48	31,745	2,462	13,217	602	48,027	12,534	801	13,335	34,692	211,829								
49	40,695	3,701	16,869	1,695	62,960	18,848	963	19,811	43,149	254,978								
50	52,587	5,272	21,267	1,142	80,268	26,616	1,204	27,820	52,448	307,426								
51	62,853	7,255	25,448	1,380	96,936	36,781	1,300	38,081	58,855	366,281								
52	70,780	8,967	29,807	1,007	110,560	45,498	1,435	46,933	63,627	429,908								
53	78,282	10,522	33,506	1,526	123,835	52,953	1,746	54,699	69,136	499,044								
54	84,555	12,321	38,291	1,743	136,910	62,729	1,626	64,355	72,556	571,600								
55	91,004	14,316	45,619	1,142	152,082	72,090	1,684	73,774	78,308	649,907								
56	107,513	17,193	51,459	2,895	179,060	86,387	1,742	88,129	90,930	740,837								
57	115,254	15,377	58,253	2,335	191,219	101,124	1,647	102,771	88,448	829,286								
58	120,210	17,606	66,765	1,915	206,495	115,224	2,101	117,325	89,170	918,456								
59	124,663	19,670	72,840	1,733	218,905	127,965	2,289	130,254	88,651	1,007,107								
60	129,449	22,558	76,222	4,119	232,348	146,407	2,053	148,460	83,888	1,090,995								
61	162,511	30,666	78,280	22,037	301,716	157,467	2,202	210,802	90,914	1,181,909								
62	170,034	33,761	79,266	33,597	326,116	183,794	2,323	249,738	76,379	1,258,288								
63	174,181	65,177	80,302	29,066	358,128	198,441	2,564	268,451	89,677	1,347,965								
平成元	179,089	36,696	83,577	26,865	334,698	218,797	2,522	288,595	46,103	1,394,067								
2	224,400	37,752	86,199	38,126	393,770	236,472	2,531	311,564	82,206	1,476,273								
3	238,681	40,090	92,125	45,248	421,305	256,834	2,708	338,252	83,053	1,559,326								
4	251,044	44,384	90,528	57,309	448,653	277,261	2,855	367,392	81,261	1,640,586								
5	262,381	45,711	91,770	65,441	470,896	292,705	2,949	387,189	83,708	1,724,294								
6	269,859	47,921	86,197	67,836	477,454	313,055	3,146	414,646	62,808	1,787,102								
7	315,322	52,451	87,528	68,930	531,459	337,628	3,307	450,860	80,599	1,867,701								
8	321,284	53,944	78,069	58,921	519,874	346,669	3,144	463,934	55,940	1,923,641								
9	334,550	53,049	77,433	50,391	523,136	356,670	3,250	473,109	50,027	1,973,668								
10	333,395	52,328	71,484	48,099	518,738	370,700	3,310	496,263	22,474	1,996,142								
11	331,730	53,920	67,601	53,322	516,043	377,420	3,117	504,275	11,767	2,007,910								
12	328,906	57,968	69,768	56,251	520,834	385,377	3,242	517,412	3,422	2,011,332								
13	324,897	59,977	50,683	52,488	495,685	391,634	4,367	532,426	-36,740	1,974,592								

(注) 1. 農林漁業団体職員共済組合は平成14年4月に厚生年金に統合された。
 2. 昭和58年度の過年度過払戻入金(286百万円)は給付費と相殺せずに、その他収入に計上している。その他収入に計上しているため、それぞれの値は一致しない。
 なお、長期時系列表-1の給付費の表の昭和58年度の数値は相殺した額を計上しているため、それぞれの値は一致しない。

8. 国民年金
(1) 国民年金勘定

年度	収					入					出					年度末 積立金
	保険料	国庫負担	利息及び 配当金	基礎年金 交付金	その他 収入	合計	給付費	基礎年金 拠出金	その他 支出	合計	収支残					
昭和45	106,433	39,399	39,074	26	184,932	15,057	1,251	16,308	168,624	727,124						
46	122,413	63,184	50,579	36	236,212	24,245	1,689	25,935	210,278	938,974						
47	150,276	71,733	64,490	100	286,599	47,234	2,247	49,481	237,118	1,176,092						
48	174,654	96,898	79,754	298	351,604	77,315	3,415	80,729	270,875	1,446,981						
49	280,757	87,785	95,690	1,114	465,346	217,078	4,730	221,808	243,538	1,690,592						
50	369,013	213,319	109,278	2,144	693,754	456,626	5,725	462,350	231,404	1,814,683						
51	411,116	220,000	110,837	112,732	754,686	711,027	6,944	717,971	36,715	1,842,112						
52	629,347	239,053	110,796	15,849	995,044	944,022	8,672	952,694	42,350	1,846,562						
53	832,409	407,550	112,439	44,439	1,396,837	1,146,264	12,023	1,158,287	238,550	2,052,622						
54	1,005,868	521,361	125,282	38,981	1,691,492	1,342,579	16,284	1,358,862	332,629	2,359,573						
55	1,182,371	541,961	150,664	32,729	1,907,725	1,576,336	21,433	1,597,769	309,956	2,638,731						
56	1,240,447	599,635	182,375	37,618	2,060,075	1,841,731	24,631	1,866,362	193,713	2,809,334						
57	1,376,101	790,458	191,489	28,566	2,386,613	2,069,069	25,568	2,094,637	291,976	3,069,932						
58	1,460,372	489,471	192,625	36,456	2,178,923	2,248,060	35,914	2,283,974	-105,051	2,927,573						
59	1,500,687	695,719	184,063	42,149	2,422,618	2,424,456	37,355	2,461,810	-39,192	2,763,292						
60	1,576,179	843,066	182,743	130,340	2,732,328	2,650,013	38,367	2,688,380	43,948	2,593,854						
61	1,212,666	656,720	133,171	2,735,359	4,956,273	2,913,674	1,440,151	4,353,825	558,713	2,191,212						
62	1,262,068	725,897	133,786	2,823,005	5,188,209	2,736,857	1,742,013	4,478,870	663,807	2,619,652						
63	1,284,420	919,737	149,658	2,944,183	5,538,908	2,928,581	2,006,921	4,935,502	556,794	2,940,880						
平成元	1,284,127	970,035	151,408	2,991,732	5,637,490	3,071,318	2,004,961	5,076,279	515,693	3,221,582						
2	1,305,264	954,757	173,652	3,041,094	5,714,791	3,172,816	1,850,325	5,023,141	643,846	3,631,712						
3	1,450,501	1,068,288	205,708	3,276,871	6,239,949	3,264,977	1,965,573	5,230,550	958,432	4,357,171						
4	1,541,601	1,155,029	255,112	3,266,673	6,456,652	3,276,256	2,125,998	5,402,254	1,000,423	5,127,519						
5	1,646,594	1,238,236	278,925	3,158,728	6,559,861	3,234,283	2,318,813	5,553,096	949,491	5,846,811						
6	1,729,585	1,088,933	304,284	3,132,807	6,491,173	3,218,343	2,537,141	5,755,484	675,988	6,371,211						
7	1,825,122	1,184,556	318,373	3,186,850	6,672,993	3,219,325	2,705,517	5,924,842	678,956	6,951,616						
8	1,920,898	1,467,872	329,609	3,039,463	6,863,492	3,104,236	2,732,338	5,836,574	944,366	7,849,328						
9	1,945,339	1,332,231	340,452	2,843,477	6,517,237	2,978,332	2,835,175	5,813,507	615,115	8,468,289						
10	1,971,603	1,326,490	336,751	2,782,607	6,421,869	2,893,295	2,960,658	5,853,953	487,099	8,961,937						
11	2,002,527	1,322,664	323,554	2,674,773	6,327,638	2,778,099	2,971,637	5,749,736	495,210	9,461,724						
12	1,967,841	1,363,651	282,834	2,570,129	6,188,789	2,645,403	3,092,488	5,737,891	352,657	9,820,796						
13	1,953,760	1,430,706	226,287	2,424,547	6,038,864	2,513,268	3,287,082	5,800,350	118,397	9,949,015						
[時価'-]	[124,560]	...	[5,937,136]	[16,670]	[9,734,832]						
14	1,895,793	1,456,538	189,718	2,277,134	5,822,401	2,381,898	3,369,340	5,651,240	-48,481	9,910,835						
[時価'-]	[-37,129]	...	[5,595,554]	[-275,328]	[9,469,806]						
15	1,962,656	1,496,285	152,279	2,153,429	5,767,670	2,229,305	3,485,304	5,714,674	-50,011	9,861,172						
[時価'-]	[448,168]	...	[6,063,559]	[245,878]	[9,716,031]						
16	1,935,434	1,521,882	104,365	2,007,558	5,570,880	2,088,782	3,543,720	5,632,502	-170,680	9,699,148						
[時価'-]	[265,417]	...	[5,731,932]	[-9,628]	[9,715,059]						

(2) 基礎年金勘定

(百万円)

年度	収入				支出				収支残	年度末 積立金		
	拠出金等収入		運用収入	その他 収入	合計	基礎年金 給付費		基礎年金 交付金			その他 支出	合計
	基礎年金 拠出金	特別 国庫負担				合計	基礎年金 給付費					
昭和	4,688,883	352,853	5,041,737	53,775	2	5,095,514	452,061	4,549,056	2	5,001,119	94,395	724,608
62	5,863,292	398,164	6,261,457	52,071	95,612	6,409,140	661,972	5,484,377	689	6,147,038	262,102	724,608
63	5,978,630	458,809	6,437,439	62,775	263,599	6,763,814	777,915	5,457,942	456	6,236,314	527,500	724,608
平成	5,948,464	446,831	6,395,295	65,580	530,135	6,991,010	940,125	5,370,869	132	6,311,126	679,884	724,608
2	6,563,995	422,061	6,986,056	66,036	683,477	7,735,568	1,089,080	5,973,074	64	7,062,217	673,351	724,608
3	7,285,732	460,491	7,746,223	70,515	676,730	8,493,468	1,354,890	6,394,731	108	7,749,729	743,739	724,608
4	8,228,323	446,915	8,675,238	74,817	747,284	9,497,339	1,954,815	6,671,688	209	8,626,712	870,627	724,608
5	8,990,817	450,121	9,440,938	58,485	874,670	10,374,093	2,596,833	6,777,531	224	9,374,588	999,505	724,608
6	9,565,915	468,856	10,034,771	92,209	1,004,245	11,131,225	3,335,146	6,634,391	232	9,969,769	1,161,456	724,608
7	10,542,701	487,790	11,030,491	76,670	1,166,950	12,274,111	4,169,510	6,837,772	183	11,007,465	1,266,646	724,608
8	11,015,122	499,918	11,515,040	69,970	1,272,522	12,857,532	4,945,478	6,679,046	197	11,624,721	1,232,811	724,608
9	11,365,366	497,294	11,862,660	61,551	1,238,879	13,163,091	5,769,042	6,254,371	1,222	12,024,635	1,138,456	724,608
10	12,159,012	489,780	12,648,792	38,457	1,144,093	13,831,342	6,711,387	6,078,054	393	12,789,834	1,041,508	724,608
11	12,782,826	477,756	13,260,582	38,620	1,047,041	14,346,244	7,614,619	5,769,469	126	13,384,215	962,029	724,608
12	13,300,151	481,568	13,781,719	30,441	967,652	14,779,812	8,477,441	5,296,171	103	13,773,716	1,006,096	724,608
13	13,705,264	482,764	14,188,028	20,910	1,011,262	15,220,200	9,363,319	4,710,667	82	14,074,067	1,146,133	724,608
14	14,321,906	475,681	14,797,587	17,463	1,151,446	15,966,496	10,249,367	4,349,885	73	14,599,325	1,367,171	724,608
15	14,889,711	475,479	15,365,190	7,899	1,372,889	16,745,977	11,073,549	4,143,793	108	15,217,450	1,528,528	724,608
16	15,542,696	473,595	16,016,291	8,257	1,532,930	17,557,478	11,811,815	4,196,666	78	16,008,559	1,548,919	724,608

長期時系列表 - 3

年金扶養比率の推移

年度	厚生年金		旧船員保険	国共済	連合会	旧郵政	地共済	旧三共済	日本鉄道	日本電話番号	日本たばこ	私学共済	旧農林年金	国民年金	基礎年金
	厚生年金	厚生年金													
昭和	45	42.16	42.78	18.82	9.54	11.22	6.85	11.10	4.65	3.37	12.18	5.29	23.16		
	46	36.94	37.45	17.09	8.40	9.63	6.31	10.13	4.38	3.12	11.54	4.83	18.66	103.15	
	47	33.02	33.44	15.53	7.53	8.59	5.69	9.48	4.17	2.92	11.06	4.54	16.00	47.14	
	48	30.23	30.61	14.10	6.88	7.82	5.22	9.01	3.98	2.77	10.48	4.18	14.04	31.85	
	49	26.27	26.58	12.56	6.30	7.03	4.92	8.63	3.85	2.66	10.11	3.89	12.77	18.24	
	50	22.64	22.90	10.60	5.79	6.42	4.58	8.04	3.76	2.59	9.86	3.75	11.63	9.48	
	51	19.08	19.29	9.04	5.39	5.94	4.29	7.33	3.65	2.50	9.54	3.58	10.61	7.80	
	52	16.44	16.61	7.81	5.06	5.55	4.08	6.85	3.47	2.36	9.09	3.40	9.87	6.94	
	53	14.55	14.72	6.54	4.68	5.06	3.88	6.48	3.26	2.22	8.54	3.23	9.19	6.28	
	54	13.30	13.45	5.77	4.37	4.72	3.64	6.07	3.03	2.05	7.92	3.00	8.52	5.67	
	55	12.33	12.48	5.10	4.11	4.40	3.46	5.70	2.80	1.90	7.15	2.72	8.05	5.18	
	56	11.36	11.51	4.35	3.85	4.10	3.29	5.31	2.54	1.70	6.51	2.39	29.63	7.42	4.78
	57	10.46	10.60	3.76	3.62	3.84	3.12	4.91	2.28	1.52	5.81	2.12	27.25	6.81	4.41
	58	9.53	9.66	3.21	3.41	3.61	2.94	4.57	1.99	1.30	5.13	1.89	24.24	6.21	4.08
	59	8.84	8.97	2.72	3.20	3.27	2.72	4.25	1.78	1.14	4.54	1.76	22.38	5.72	3.86
	60	8.15	8.29	2.23	2.97	3.07	2.57	3.97	1.42	0.83	3.95	1.57	20.69	5.33	3.67
	61	7.39			2.78			3.77	1.32	0.77	3.50	1.34	18.85	5.09	5.63
	62	7.03			2.64			3.59	1.16	0.61	3.25	1.24	17.92	4.94	5.47
	63	6.81			2.50			3.41	1.12	0.60	2.97	1.15	17.14	4.73	5.31
平成	元	6.64			2.38			3.26	1.08	0.60	2.68	1.06	16.30	4.57	5.16
	2	6.51			2.26			3.15	1.04	0.58	2.50	0.96	12.86	4.44	4.99
	3	6.40			2.21			3.04	1.04	0.59	2.35	0.99	12.21	4.30	4.88
	4	6.14			2.16			2.94	1.04	0.61	2.20	1.02	11.60	4.23	4.68
	5	5.83			2.11			2.86	1.04	0.62	2.10	1.04	10.97	4.15	4.49
	6	5.53			2.08			2.79	1.02	0.64	1.93	1.03	10.34	4.00	4.31
	7	4.98			1.99			2.64	1.02	0.65	1.83	0.99	8.15	3.83	4.15
	8	4.76			1.97			2.59	1.02	0.66	1.82	0.97	7.47	3.68	4.00
	9	4.28			1.95			2.52					7.06	3.49	3.83
	10	4.01			1.92			2.45					6.70	3.35	3.69
	11	3.79			1.91			2.40					6.36	3.24	3.57
	12	3.57			1.89			2.32					5.98	3.09	3.43
	13	3.33			1.85			2.24					5.65	2.93	3.29
	14	3.17			1.81			2.16					5.60		3.16
	15	3.00			1.76			2.09					5.34		3.05
	16	2.91			1.73			2.00					5.14		2.96

(注) 1. 郵政共済組合は昭和59年4月に国共済連合会に、船員保険は昭和61年4月に厚生年金に、日本鉄道、日本電話番号及び日本たばこ産業の各共済組合は平成9年4月に厚生年金に、農林漁業団体職員共済組合は平成14年4月に厚生年金に統合された。

2. 基礎年金は、被用者年金のみなし基礎年金に係る受給権者数を含む。

総合費用率の推移

(単位：%)

年度	厚生年金	(実績推計)	国共済	地共済	旧三共済			私学共済	旧農林年金
					日本鉄道	日本電信電話	日本たばこ		
昭和 61	9.84		10.69	6.65	28.75	11.75	16.32	6.54	12.46
62	10.32		12.09	8.30	32.15	15.22	21.14	7.02	14.04
63	8.86		10.99	9.26	22.54	14.48	22.60	5.12	13.07
平成 元	10.63		14.56	8.63	19.31	15.37	25.85	6.21	16.63
2	10.52		15.56	10.55	37.11	15.09	30.69	8.12	16.65
3	10.79		16.32	10.85	33.10	15.85	28.89	8.46	17.04
4	11.17		16.58	11.18	32.14	17.02	28.77	9.19	17.02
5	11.61		16.71	11.71	31.65	17.21	27.03	9.70	16.93
6	12.41		17.14	12.46	29.14	18.39	27.23	10.15	17.83
7	13.75		18.66	13.20	31.29	19.67	27.92	10.79	19.33
8	14.63		19.19	13.10	31.38	19.37	28.11	11.16	20.48
9	15.11		19.13	13.45				11.83	21.68
10	16.35		19.45	14.54				12.53	23.04
11	16.96		20.32	15.35				13.12	23.46
12	17.86	18.5	20.89	16.14				13.80	24.10
13	18.77	19.6	21.54	16.71				14.27	25.33
14	19.82	20.7	22.12	17.54				14.21	
15	20.70	21.7	23.33	19.09				15.23	
16	21.27	22.5	23.05	20.61				15.49	
総報酬ベース									
15	17.30	18.1	17.35	14.35				11.26	
16	17.76	18.8	17.14	15.42				11.55	

独自給付費用率の推移

(単位：%)

年度	厚生年金	(実績推計)	国共済	地共済	旧三共済			私学共済	旧農林年金
					日本鉄道	日本電信電話	日本たばこ		
昭和 61	7.26		8.51	4.73	25.89	9.63	13.93	4.53	9.73
62	7.18		9.46	6.01	28.34	12.54	18.37	4.61	10.73
63	6.01		8.20	6.88	19.41	11.78	19.83	2.59	9.65
平成 元	8.02		11.79	6.31	16.71	12.77	23.15	3.72	13.28
2	7.67		12.86	8.23	33.99	12.54	27.92	5.45	13.26
3	7.78		13.55	8.46	29.89	13.26	26.22	5.69	13.54
4	7.92		13.63	8.64	28.75	14.22	25.82	6.31	13.32
5	8.16		13.70	9.09	28.15	14.35	23.91	6.79	13.20
6	8.86		13.96	9.74	25.60	15.34	24.03	7.11	13.93
7	9.90		15.19	10.29	27.51	16.36	24.45	7.50	15.02
8	10.64		15.64	10.10	27.32	16.08	24.53	7.79	16.04
9	11.09		15.47	10.39				8.39	17.25
10	11.99		15.54	11.31				8.92	18.45
11	12.25		16.17	11.92				9.30	18.63
12	12.95	13.6	16.56	12.47				9.67	18.96
13	13.74	14.5	17.14	12.98				10.06	19.82
14	14.44	15.3	17.54	13.70				10.05	
15	15.07	16.0	18.42	14.99				10.86	
16	15.43	16.6	17.75	16.19				10.73	
総報酬ベース									
15	12.59	13.4	13.70	11.27				8.03	
16	12.88	13.9	13.20	12.11				7.99	

- (注) 1. 日本鉄道、日本電信電話及び日本たばこ産業の各共済組合は平成9年4月に、農林漁業団体職員共済組合は平成14年4月に厚生年金に統合された。
2. 日本鉄道共済組合には、収入に長期財政調整交付金が含まれており、また日本鉄道、日本たばこ産業の両共済組合の平成2年度以降の保険料収入には、特別掛金、特別負担金が含まれているため、他の制度との比較では注意を要する。
3. 厚生年金の(実績推計)は、厚生年金基金が代行している部分を含めるなどしたものである。

収支比率の推移

(単位：%)

年度	厚生年金 (実績推計)	国共済	地共済	旧三共済			私学共済	旧農林年金	国民年金	
				日本鉄道	日本電信電話	日本たばこ				
昭和 61	61.45		56.29	35.99	136.01	63.93	80.42	39.06	64.74	71.46
62	64.44		63.20	44.72	160.35	81.35	95.48	41.65	72.22	66.62
63	66.43		68.84	47.81	117.00	80.97	107.56	30.18	67.45	74.72
平成 元	67.18		67.88	43.24	99.79	76.75	124.59	35.32	84.71	77.64
2	60.74		68.43	46.02	101.03	73.32	100.53	41.56	75.07	69.46
3	61.38		72.60	47.64	92.72	72.09	100.14	43.40	75.63	53.46
4	63.49		74.12	49.84	92.20	78.67	103.80	47.95	76.95	54.57
5	66.03		74.91	53.24	92.63	79.04	100.85	50.96	77.11	60.04
6	68.21		76.06	56.86	86.37	82.10	101.33	55.31	83.06	75.41
7	68.99		75.11	56.97	91.53	81.38	99.80	55.27	80.97	72.47
8	72.41		75.99	57.22	86.35	69.22	99.79	58.43	87.12	59.06
9	73.75		75.74	57.66				60.55	88.94	71.65
10	80.55		80.79	63.20				64.43	95.52	75.59
11	84.86		85.08	64.47				67.28	98.20	75.33
(時価)			(81.95)							
12	90.97		89.34	72.61				74.27	100.32	80.16
(時価)		(83.6)	(95.51)							
13	97.17		95.17	78.13				79.22	110.65	89.22
(時価)	(102.36)	(94.5)	(101.43)							(93.59)
14	104.74		97.24	84.26				82.99		96.74
(時価)	(119.23)	(111.4)	(100.61)					(108.15)		(108.55)
15	117.21		97.98	89.33				86.19		97.63
(時価)	(98.33)	(97.1)	(91.28)	(70.2)				(82.81)		(85.65)
16	123.84		98.30	93.49				86.77		103.10
(時価)	(112.7)	(113.6)	(96.87)	(80.76)				(78.56)		(95.56)

積立比率の推移

(単位：%)

年度	厚生年金 (実績推計)	国共済	地共済	旧三共済			私学共済	旧農林年金	国民年金	
				日本鉄道	日本電信電話	日本たばこ				
昭和 61	6.75		9.51	15.87	1.74	10.16	5.26	14.36	7.00	2.70
62	6.75		9.04	13.82	1.58	8.48	4.31	14.12	6.56	2.36
63	8.04		10.38	13.18	1.65	8.64	4.06	20.30	7.33	2.44
平成 元	6.78		8.43	15.04	1.69	8.33	3.36	17.79	6.06	2.64
2	6.70		7.97	12.69	0.86	8.45	2.66	14.84	5.98	3.14
3	6.63		7.78	12.84	0.88	8.23	2.64	14.75	5.90	4.10
4	6.65		7.83	12.99	0.93	7.95	2.52	13.98	5.93	4.44
5	6.76		7.91	12.94	1.00	8.06	2.58	13.68	6.01	4.44
6	6.64		7.89	12.60	1.14	7.73	2.52	13.39	5.83	3.81
7	6.26		7.39	12.23	1.18	7.38	2.42	12.87	5.48	4.10
8	6.18		7.38	12.83	1.27	7.55	2.43	12.98	5.37	5.23
9	6.12		7.63	13.00				12.73	5.25	4.79
10	6.04		7.75	12.58				12.45	5.10	4.85
11	6.18		7.57	12.36				12.26	5.09	5.11
(時価)			(7.72)							
12	6.08		7.33	12.38				11.93	5.02	5.24
(時価)		(7.5)	(7.51)							
13	5.92		7.31	12.26				11.72	4.84	5.05
(時価)	(5.85)	(7.3)	(7.42)							
14	5.63		7.23	12.00				11.41		4.93
(時価)	(5.51)	(6.9)	(7.28)							(4.83)
15	5.46		7.03	11.44				10.69		4.80
(時価)	(5.23)	(6.6)	(7.05)	(11.16)				(10.77)		(4.59)
16	5.27		7.17	10.86				10.49		4.69
(時価)	(5.21)	(6.3)	(7.28)	(10.89)				(10.63)		(4.62)

- (注) 1. 日本鉄道、日本電信電話及び日本たばこ産業の各共済組合は平成9年4月に、農林漁業団体職員共済組合は平成14年4月に厚生年金に統合された。
2. 日本鉄道共済組合には、収入に長期財政調整交付金が含まれており、また日本鉄道、日本たばこ産業の両共済組合の平成2年度以降の保険料収入には、特別掛金、特別負担金が含まれているため、他の制度との比較では注意を要する。
3. 厚生年金の(実績推計)は、厚生年金基金が代行している部分を含めるなどしたものである。

(参考) 最近の経済等の状況

年金の財政状況を見る上では、その背景となる実態経済の状況を把握した上で行う必要がある。以下は、最近の経済等の概要である。

	平成12年	平成13年	平成14年	平成15年	平成16年	
消費者物価増減率 (％、暦年)	-0.7	-0.7	-0.9	-0.3	0.0	
賃金指数の増減 (％、年度)	0.1	-2.0	-2.7	-0.9	-0.3	
TOPIXの増減 (％、年度末)	-25.13	-17.00	-25.67	49.65	0.25	
日経平均株価の増減 (％、年度末)	-36.08	-15.19	-27.68	46.94	-0.40	
公定歩合 (％、年度末)	0.25	0.10	0.10	0.10	0.10	
実質GDP成長率 (％、年度)	2.8	-0.8	1.1	2.3	1.7	
運用ベンチマーク (年度)	国内債券 (％)	4.69	0.95	-1.74	4.26	2.09
	国内株式 (％)	-24.56	-16.18	51.13	-24.83	1.42
	外国債券 (％)	26.28	8.44	0.15	15.47	11.32
	外国株式 (％)	-6.38	4.14	24.70	-32.37	15.70
円ドルレート (円、年度末)	125.27	132.71	119.02	103.95	106.97	
完全失業率 (％、暦年)	4.7	5.0	5.4	5.3	4.7	
生産年齢人口 (千人、10月1日)	86,380	86,139	85,706	85,404	85,077	
合計特殊出生率 (暦年)	1.36	1.33	1.32	1.29	1.29	
65歳の平均余命(男) (年、暦年)	17.54	17.78	17.96	18.02	18.21	
同 (女) (年、暦年)	22.42	22.68	22.96	23.04	23.28	

注： 、 、 は総務省、 、 ~ は厚生労働省、 、 は日本銀行、 は内閣府、 ~ は年金資金運用基金の資金運用事業の状況により、それぞれNOMURA - BPI、TOPIX (配当込み)、シティグループ世界国債インデックス (除く日本)、MSCI - KOKUSAI (配当込み)である。

用語解説 (五十音順)

解散厚生年金基金等徴収金

厚生年金基金が確定給付企業年金に移行する際、代行部分に関する権利義務は国に戻るが、それに伴って基金から国庫に納められるもの。物納による徴収分は、ここには含まず、直接積立金に入る。

基礎年金給付費

昭和 60 年改正後の国民年金（新法国民年金）の老齢基礎年金、障害基礎年金及び遺族基礎年金の給付に要する費用のことである。

基礎年金拠出金

基礎年金給付費及び基礎年金相当給付費を公的年金各制度で分担して負担する分として、国民年金特別会計基礎年金勘定に納付する又は繰り入れる額のことである。

公的年金各制度は、基礎年金給付費と基礎年金相当給付費の合計額から所定の特別国庫負担の額を控除した額を、被保険者数（基礎年金拠出金算定対象者数）に応じて分担して負担する。ただし、毎年度の決算額は、前々年度の精算額と当年度の概算額をもととする額である（概算額と確定額の差額は、翌々年度に精算される。）。

保険料・拠出金算定対象額

基礎年金給付費と基礎年金相当給付費の合計額から所定の特別国庫負担の額を控除した額

基礎年金拠出金算定対象者

国民年金にあつては保険料納付済期間又は保険料半額免除期間を有する第 1 号被保険者（任意加入者も含む）、被用者年金にあつては第 2 号被保険者で 20 歳以上 60 歳未満の者及び第 3 号被保険者

基礎年金拠出金単価

基礎年金拠出金算定対象者 1 人当り保険料・拠出金算定対象額

各制度が負担する基礎年金拠出金額

基礎年金拠出金単価 × 当該制度の基礎年金拠出金算定対象者数

〔 図 2 公的年金制度の財政収支（概念図） 参照 〕

基礎年金交付金

昭和 60 年改正前の国民年金及び被用者年金（旧法年金）の給付費のうち基礎年金に相当する給付に要する費用（基礎年金相当給付費）に充てる分として、国民年金特別会計基礎年金勘定から国民年金（国民年金勘定）及び被用者年金各制度に繰り入れられる又は交付される額のことである。

〔 図 2 公的年金制度の財政収支（概念図） 参照 〕

基礎年金相当給付費〔＝みなし基礎年金給付費〕

昭和 60 年改正前の旧法による年金の給付に要する費用のうち、基礎年金に相当する給付に要する費用のことである。みなし基礎年金給付費ともいう。

給付費

厚生年金にあつては「保険給付」に、国共済・地共済・私学共済にあつては「長期給付」に、農林年金にあつては「給付」に、国民年金（国民年金勘定）にあつては昭和 60 年改正前の旧法国民年金の「給付」及び同改正後の新法国民年金の基礎年金以外の「給付」に、それぞれ要する費用のことである。

（留意点）

- ・国民年金（国民年金勘定）の給付費に、新法国民年金の基礎年金の給付に要する費用（基礎年金給付費）は含まれない。
- ・国民年金（国民年金勘定）の給付費に、老齢福祉年金の給付に要する費用は含まれない（福祉年金勘定に含まれる）。
- ・各制度の給付費には、基礎年金相当給付費が含まれる。
- ・各制度の給付費には、原則 60～64 歳の者に支給される特別支給の老齢厚生年金・退職共済年金の給付に要する費用が含まれるが、これには報酬比例部分のほか定額部分も含まれる。

〔 図 1 被用者年金の給付構造 参照 〕

金銭信託

信託の引受のときの財産が金銭である「金銭の信託」のうち、信託終了時に信託財産を金銭に換価し受益者に金銭で交付する信託。

厚生年金の実績推計

厚生年金の実績を平成 11 年財政再計算において作成される将来見通しと比較できるように加工したものである。

厚生年金の平成 11 年財政再計算では、厚生年金基金が代行している部分を含めた厚生年金制度全体について将来見通しが作成されている。さらに、将来見通しにおいて、返済期日の定まっていない国庫負担繰延額などの未収納部分については当初から積立金額に加算され、給付費として基礎年金交付金相当の部分等を除いた独自給付部分について示されている。

そこで、将来見通しと比較するために、厚生保険特別会計年金勘定の決算額に以下の修正を加えた「実績推計」が作成されている。

- 1) 保険料収入に、厚生年金基金に係る免除保険料を加える
- 2) 基礎年金交付金及び職域等費用納付金は、収支両面から除く
- 3) 基礎年金交付金、職域等費用納付金を除いた給付費に、厚生年金基金から給付されている代行給付相当額（年度末の最低責任準備金を算出する際に用いられている額）を加え、その他支出の中に計上されていた政府負担金も給付費の方で計上する。

- 4) 積立金額に厚生年金基金の最低責任準備金、国庫負担繰延額及び公社未移換積立金残高を加える。
- 5) 収入に計上されていた積立金相当額納付金、解散厚生年金基金等徴収金を控除する。
- 6) 運用収入に4)の修正等により発生したであろう運用収入を加える。

国共済組合連合会等拠出金収入，年金保険者拠出金

国共済組合連合会等拠出金収入

旧三公社共済組合（日本たばこ産業共済、日本電信電話共済及び日本鉄道共済）の共済年金の厚生年金への統合（平成9年4月）に伴う支援措置に基づき、国共済、地共済、私学共済及び農林年金から厚生年金に納付される拠出金の合計額のことである。

年金保険者拠出金

旧三公社共済組合の共済年金の厚生年金への統合（平成9年4月）に伴う支援措置に基づき、国共済、地共済、私学共済及び農林年金が厚生年金に納付する拠出金のことである。この合計が上記国共済組合連合会等拠出金収入である。

国共済と地共済の財政調整

国共済と地共済の財政単位の一元化に伴い、平成16年10月から実施されている両制度間の財政調整のことであり、費用負担の平準化のための財政調整（財政調整A）と年金給付に支障を来さないための財政調整（財政調整B）がある。この財政調整による拠出金が「財政調整拠出金」、その受入れ額が「財政調整拠出金収入」である。

国庫・公経済負担

公的年金各制度の基礎年金拠出金の3分の1（平成16年度から引上げに着手し、平成21年度までに2分の1へ引上げ。16年度は基礎年金拠出金の3分の1に加え296億円。）に相当する額、被用者年金制度にあっては昭和36年4月前の加入期間に係る給付に要する費用（恩給公務員等期間に係る費用は除く。）の一定割合（厚生年金は20%、国共済・地共済は15.85%、私学共済・農林年金は19.82%）に相当する額、国民年金にあっては国民年金の保険料免除期間に係る給付費の全額（全額免除期間）又は4分の1（半額免除期間）^{注1}、20歳前障害に係る障害基礎年金の給付費の一部など^{注2}を国庫又は地方公共団体等が負担するものとされており、これらの負担額のことである。

なお、基礎年金拠出金の国庫・公経済負担割合は平成21年度までに2分の1に引き上げることとされている。また、平成18年7月より国民年金の保険料の多段階免除制度が導入されることと併せ、保険料免除期間に係る給付費の国庫負担割合も引き上げられることとされている。

注1 国民年金保険料免除期間に係る国庫負担

(網掛け部分、太枠内が老齢基礎年金額に相当、平成18年6月まで)

			基礎年金拠出 金に係る3分 の1国庫負担
			特別国庫負担
納付済み期間	半額免除期間 (老齢基礎年金額計算の際は保険料 納付済み期間の3分の2として計算)	全額免除期間 (老齢基礎年金額計算の際は保険料 納付済み期間の3分の1として計算)	

注2 上記以外の国庫・公経済負担の例

- ・旧法国民年金の保険料免除期間に係る給付費に対するもの、旧法障害福祉年金等の40/100、優遇分(いわゆる嵩上げ(カサ上げ)加算分)の4分の1及び5年年金の8分の1
 - ・旧法被用者年金の老齢年金に相当する分のうち国民年金の嵩上げ相当分の4分の1
 - ・新法国民年金の付加年金に対するもの
- など

国庫負担の繰延べ

過去においては、国の厳しい財政状況に鑑み、年金財政に支障が生じないように配慮しつつ、やむを得ない措置として、厚生年金・国民年金の国庫負担の一部が繰延べられた年度がある。

財政再計算

公的年金の保険料率及びその将来見通しは、給付に要する費用額等を予想し、将来にわたって財政の均衡が保たれるように計算されるものであるが、実際の被保険者数や受給者数、財政状況は必ずしも予想どおりとはならず、その場合、予定した長期的な収支均衡が図れない恐れがあることになるので、少なくとも5年に一度、経済社会の変化・事業状況に基づき予想の前提を改めた上で再度計算し、収入と支出の長期的均衡が図られるよう、保険料率及び将来見直しを見直している。これが財政再計算である。なお、給付設計の見直しなどの制度改正も併せて行われることが多い。

実質的な運用利回り

名目運用利回りが名目賃金上昇率を上回る分のことを実質的な運用利回りという。

$$\text{実質的な運用利回り} = (1 + \text{名目運用利回り}) / (1 + \text{名目賃金上昇率}) - 1$$

長期的にみると、年金給付費は名目賃金上昇率に連動して増加する。また、保険料及び国庫負担も名目賃金上昇率によって増加する。積立金がある場合は、その相対的

規模を維持するために賃金上昇率相当分を積み増すことが必要である。

このため、実績と財政再計算結果との比較に当たり、運用利回りの実績を財政再計算が前提としている運用利回りと比較する際は、実質的な運用利回りについて行うことが適当である。

意味するところは、「実質運用利回り」であるが、そうしなかったのは、「平成14年度厚生年金保険及び国民年金における年金積立金運用報告書」(厚生労働省)における用語に合わせたためである。

実質的な支出

年金制度が、その本来の姿で、すなわち保険料収入、運用収入及び国庫・公経済負担で賄うことになる支出のことである。

$$\begin{aligned}
 \text{実質的な支出} &= \text{給付費} + \text{基礎年金拠出金} - \text{基礎年金交付金} \\
 &\quad + \text{制度間調整拠出金}^{\text{注}} - \text{制度間調整交付金}^{\text{注}} \\
 &\quad + \text{年金保険者拠出金} - \text{国共済組合連合会等拠出金収入} \\
 &\quad + \text{財政調整拠出金} - \text{財政調整拠出金収入} \\
 &\quad - \text{追加費用} \\
 &\quad - \text{職域等費用納付金}
 \end{aligned}$$

なお、「実質的な支出」における「実質的な」は、制度が社会保険方式として負担するという意味の「実質的な」であって、「実質的な運用利回り」における「実質的な」とは意味が異なる。

注 制度間調整拠出金とは、被用者年金制度間の費用負担の調整に関する特別措置法(平成9年4月1日廃止)に基づき、下記調整交付金に要する費用に充てるため、厚生年金、各共済組合が厚生年金の制度間調整勘定に繰り入れる又は拠出する額のことである(精算措置があるため平成11年度まで発生する。)

また、制度間調整交付金とは、同法に基づき、厚生年金の制度間調整勘定から厚生年金、各共済年金に繰り入れられる又は交付される額のことである(精算措置があるため平成11年度まで発生する。)

なお、被用者年金制度間の費用負担の調整に関する特別措置とは、老齢・退職年金のうち制度共通部分に係る費用負担を調整するもので、平成元年の年金制度改正において、公的年金一元化が行われるまでの当面の地ならし措置として導入された。昭和59年の国家公務員共済組合法と公共企業体職員等共済組合法の統合に伴い、旧三公社共済(日本たばこ産業共済、日本電信電話共済及び日本鉄道共済)が国共済の下に入り給付が揃えられることとなった際、国共済、日本たばこ共済、日本電電共済から国鉄共済に財政援助が行われることとなったが、この財政援助を拡大したものである。平成2年度から始まったが、平成9年度から旧三公社共済統合に伴う支援措置が始まった際に廃止となった。

収支比率

保険料収入と運用収入の計に対する、実質的な支出のうち自前で財源を賄わなければならない部分（すなわち実質的な支出から国庫・公経済負担を除いたもの）の比率である。

$$\text{収支比率} = \frac{\text{実質的な支出} - \text{国庫・公経済負担}}{\text{保険料収入} + \text{運用収入}} \times 100$$

償却原価法

債権を額面金額よりも低い金額又は高い金額で取得した場合、差額が発生するが、これらの差額を償還期までに毎期、一定の方法で収益又は費用に加減する評価方法。

承継資産

旧年金福祉事業団が財政投融资制度を通じて資金を借り入れ行っていた資金運用業務を、平成 13 年度に年金資金運用基金（平成 18 年度より年金積立金管理運用独立行政法人）が引き継いだことに伴い、同基金が旧年金福祉事業団から承継した資産（当初約 26 兆円）のことである（財政融資資金（旧年金資金運用部）への借入金の返済義務という債務と共に引き継いでいる）。この資金運用業務は、借入金の返済が終了する平成 22 年度まで継続されることになっている。年金資金運用基金は、平成 13 年 4 月に設立された厚生年金及び国民年金の年金積立金の運用を行う組織で、旧年金福祉事業団から承継した資産の運用も併せて行っている。

証券投資信託

不特定多数の投資家の少額資金を集積して巨額の資金（ファンド）とし、これを証券投資の専門家の手に委ねて分散投資することで得た利益を、出資の割合に応じて投資家に還元する信託。

職域等費用納付金

平成 9 年 4 月に厚生年金に統合された旧三公社共済（日本たばこ産業共済、日本電信電話共済及び日本鉄道共済）の共済年金（統合時点で受給権が発生しているものに限る。）は、統合前の国家公務員等共済組合法による職域年金部分及び恩給公務員期間等に係る部分も含めて厚生年金が引き継いで支給するものとされているが、このうち職域年金部分及び恩給公務員期間等に係る部分の給付に要する費用に充てる分として、旧三公社共済の存続組合が厚生年金に納付する額のことである。

職域年金部分、職域部分

共済年金（退職共済年金）の報酬比例部分の額は、厚生年金の給付乗率と同じ給付乗率で計算される額（厚生年金相当部分）に、別に定められた給付乗率を用いて計算される額を加算したものであるが、その加算額のことである。

このような形となったのは、昭和 61 年 4 月の基礎年金導入以後である。基礎年金導入に伴い、従来の共済年金は、基礎年金の上乗せ分として報酬比例年金を給付する新共済年金に改められたが、新共済年金については、厚生年金と同様の年金額計算式からなる分に職域年金分が加算される仕組みとなった。厚生年金と同じ算式による厚生年金相当分を 2 階部分、さらにその上乗せである職域年金部分を 3 階部分ということがある。職域年金部分があるのは、元来、共済年金は、公的年金としての性格を有すると同時に、公務員制度等の一環としての年金制度という性格を有していることによる。なお、職域等費用納付金の額の計算の際に行われているように、旧法年金についても、所定の方法で厚生年金相当分と職域部分に分けて取り扱う場合がある。

【厚生年金相当部分と職域年金部分の給付乗率】

適用する 組合員期 間 ^{注2}	平成12年改正（5%適正化）後の 年金額計算用			平成12年改正前の従前額計算用 （従前額保障の仕組みがある）		
	厚生年金 相当部分	職域年金部分		厚生年金 相当部分	職域年金部分	
		組合員期 間が20年 以上の者	組合員期 間が1年 以上20年 未満の者		組合員期 間が20年 以上の者	組合員期 間が1年 以上20年 未満の者
平成15年 3月以前	9.5 ^{注1}	0.475	0.238	10.00	0.5	0.25
	） 7.125	） 1.425	） 0.713	） 7.5	） 1.50	） 0.75
平成15年 4月以後	7.308	0.365	0.183	7.692	0.385	0.192
	） 5.481	） 1.096	） 0.548	） 5.769	） 1.154	） 0.577

注1 生年月日に応じて異なる。

注2 平成 15 年 4 月の総報酬制導入に伴い、年金額は組合員期間を 15 年 3 月以前の期間と 15 年 4 月以後の期間とに分けて計算される。

政府負担金

昭和 60 年の厚生年金保険法の改正により、厚生年金基金に免除保険料に見合う以上の代行給付を行う部分が生ずるようになったことから、経過的な財政調整措置として政府が負担することとなった額をいう。すなわち、免除保険料率は、一律に給付乗率 10/1000 から国庫負担を差し引いた 8/1000 分を基準に算定されていたものが、昭和 60 年以降の改正によって、昭和 61～平成 14 年度の期間については給付乗率 7.5/1000、平成 15、16 年度の期間については 5.769/1000(総報酬制に伴い、一律 1.3 分の 1 で換算)、平成 17 年度以降の期間については 5.481/1000(免除保険料凍結解除に伴い、平成 12 年改正の一律 5%引下げを反映)を基準として算定されることとなったことから、生年月日と加入期間の区分に応じて定められている給付乗率が、免除保険料率の算定の基準を超える部分の費用については、免除保険料以上の代行給付を行うこととなる。そのため、基金がその給付を行う際に、厚生保険特別会計から政府負担金として支出されることとなったものである。

総合費用率

実質的な支出のうち自前で財源を賄わなければならない部分（すなわち実質的な支出から国庫・公経済負担を除いたもの）の標準報酬総額に対する比率である。積立金及びその運用収入がない状態で、単年度ごとに完全な賦課方式の財政運営を行った場合の保険料率に相当することから、純賦課保険料率と言われることもある。

$$\text{総合費用率} = \frac{\text{実質的な支出} - \text{国庫} \cdot \text{公経済負担}}{\text{標準報酬総額}} \times 100$$

なお、自営業者等を対象とする国民年金については、標準報酬という概念がないことから、総合費用率は定義されない。

代行部分

厚生年金基金が老齢厚生年金（報酬比例部分）の給付のうち、国に代わって支給する部分のことである。厚生年金基金は、老齢厚生年金（報酬比例部分）の給付のうち、物価水準の変動に対応した給付改善分であるスライド部分、及び過去の賃金水準を現在の水準に見直すことによる給付改善分である再評価部分を除いた部分を、国に代わって支給する仕組みとなっている。厚生年金基金が代行部分に加えて独自に上乗せしている給付はプラス・アルファ部分と呼ばれる。

追加費用

国共済と地共済の制度発足（それぞれ昭和 34 年、同 37 年）前の恩給公務員期間等に係る給付費について、国と地方公共団体等が事業主として負担している額のことである。整理資源ということもある。

積立金相当額納付金

平成 9 年 4 月の旧三公社共済（日本たばこ産業共済、日本電信電話共済及び日本鉄道共済）の共済年金の厚生年金への統合に伴う移換金について、旧三公社共済の存続組合が分割して行っている納付金、及び平成 14 年 4 月の旧農林年金の厚生年金への統合に伴う移換金について、旧農林年金の存続組合が納付した概算納付金及び精算納付金のことである。

積立度合

前年度末に保有する積立金が、国庫・公経済負担や追加費用を含めた実質的な支出総額（実質的な支出 + 追加費用）の何年分に相当しているかを示す指標である。

$$\text{積立度合} = \frac{\text{前年度末積立金}}{\text{実質的な支出} + \text{追加費用}}$$

積立比率

実質的な支出のうち自前で財源を賄わなければならない部分（すなわち実質的な支出から国庫・公経済負担を除いたもの）に対する前年度末に保有する積立金の比率である。前年度末の積立金が、当年度の実質的な支出のうち自前で財源を賄わなければならない部分の何年分に相当するかを表す指標である。

$$\text{積立比率} = \frac{\text{前年度末積立金}}{\text{実質的な支出} - \text{国庫} \cdot \text{公経済負担}}$$

独自給付費

実質的な支出から基礎年金拠出金を控除したものである。実質的な支出から制度横断的に給付と負担を行う仕組みである基礎年金制度に係る負担（基礎年金拠出金）を除外したものである。

独自給付費率

独自給付費のうち保険料収入・運用収入によって賄う部分（すなわち独自給付費から国庫・公経済が負担する部分を除いたもの）の標準報酬総額に対する比率である。

$$\text{独自給付費率} = \frac{\text{実質的な支出} - \text{国庫} \cdot \text{公経済負担} - \text{基礎年金拠出金}}{\text{標準報酬総額}} \left(\begin{array}{l} \text{国庫} \cdot \text{公経済} \\ \text{負担分除く} \end{array} \right) \times 100$$

特別国庫負担

本文「図表 2-1-20」の特別国庫負担など、基礎年金拠出金を算定する際に基礎年金給付費と基礎年金相当給付費の合計から控除する額のことを特別国庫負担と呼ぶ（基礎年金拠出金の3分の1（平成16年度から引上げに着手し、平成21年度までに2分の1へ引上げ）に相当する額に係る国庫負担は、ここには含まれない。）。国民年金の保険料免除期間に係る給付費や20歳前障害に係る障害基礎年金の給付費に関する国庫負担、旧国民年金法の老齢年金の嵩上げ加算分や5年年金の給付費に関する国庫負担など、基礎年金給付費又は基礎年金相当給付費に含まれる費用に関する国庫負担のことである。

なお、このほかに、国民年金の付加年金に係る給付費や被用者年金の昭和36年4月前期間に係る給付費など、基礎年金給付費及び基礎年金相当給付費に該当しない給付費に関する国庫負担もある。

〔 補足2 国庫が負担する費用一覧 参照 〕

特別支給の老齢・退職年金

昭和61年の年金改正により、老齢・退職年金の支給は原則65歳からになったが、旧制度から新制度に移行する間、経過的に60～64歳の間に支給される、いわゆる「60

歳代前半の老齢厚生年金・退職共済年金」のことである。65歳以降支給される「本来支給」に対して、「特別支給」として区別される。特別支給の老齢・退職年金は、加入期間に応じて計算される「定額部分」、平均標準報酬額と加入期間に応じて計算される「報酬比例部分」、「加給年金^注」で構成される。

特別支給の老齢・退職年金は、定額部分の支給開始年齢が平成13年度から、報酬比例部分の支給開始年齢が平成26年度から、それぞれ生年月日に応じて61歳から64歳に段階的に引き上げられ、最終的には65歳支給開始の本来支給の年金のみとなる。なお、厚生年金のうち女性についてはそれぞれ5年遅れで引き上げられる。

〔 図3 特別支給の老齢厚生年金の支給開始年齢 参照 〕

注 加入期間が20年(中高齢の特例の場合15~19年)以上ある年金の場合、生計を維持されている65歳未満の配偶者または18歳未満(18歳の誕生日の属する年度末まで)の子、20歳未満で1級・2級の障害の子がいるときに加算される年金額。

年金種別費用率

実質的な支出の中で自前で財源を賄わなければならない部分(すなわち実質的な支出から国庫・公経済負担を除いたもの)のうち、各年金種別の給付(老齢給付、障害給付、遺族給付)に相当する額の、標準報酬総額に対する比率である。

$$\text{老齢費用率} = \frac{(\text{実質的な支出} - \text{国庫} \cdot \text{公経済負担}) \text{のうち老齢給付に相当する額}}{\text{標準報酬総額}}$$

$$\text{障害費用率} = \frac{(\text{実質的な支出} - \text{国庫} \cdot \text{公経済負担}) \text{のうち障害給付に相当する額}}{\text{標準報酬総額}}$$

$$\text{遺族費用率} = \frac{(\text{実質的な支出} - \text{国庫} \cdot \text{公経済負担}) \text{のうち遺族給付に相当する額}}{\text{標準報酬総額}}$$

(注: 拠出金は、老齢給付・障害給付・遺族給付のいずれにも含まれない)

年金制度の成熟の度合を示す指標である年金扶養比率を見る際に、遺族年金や障害年金を受給している人数が含まれていないことから、年金扶養比率を補完する指標として新たに考案された指標である。

なお、総合費用率と年金種別費用率には、以下のような関係がある。

$$\text{総合費用率} = \text{老齢費用率} + \text{障害費用率} + \text{遺族費用率} + \text{その他(拠出金)の費用率}$$

年金総額

ある時点においてとらえた受給権者又は受給者(受給権者のうち、全額支給停止されていない者)について、その時点で裁定済の受給権ベースの年金額(年額)を総和したものである。したがって、受給者の年金総額には一部支給停止されている金額も含んで表章している。受給権者の年金総額と受給者の年金総額との差は全額停止され

た年金額の総和である。

なお、これは、受給者に実際に支給される年金の給付に要する費用を財政収支の支出項目として捉えた給付費とは別の概念であり、その差は、上で述べた一部支給停止額や各年度内での新規裁定や失権といった支給状況の違いにより発生する。

年金扶養比率

被保険者数と老齢・退年相当の受給権者数の比率である。1人の老齢・退年相当の受給権者を、何人の被保険者で支えているかを表す指標である。

$$\text{年金扶養比率} = \frac{\text{年度末被保険者（組合員・加入者）数}}{\text{年度末老齢・退職年金受給権者数（老齢・退年相当）}}$$

〔保険に係る年金扶養比率 参照〕

年金保険者拠出金

「国共済組合連合会等拠出金収入，年金保険者拠出金」の項を参照。

平均年金月額

年金総額を受給権者数（または受給者数）で除することにより平均年金額を求め、これを12で除した金額をいう。（厚生年金においては、基金代行分が含まれている。）

ここで、各制度における年金総額は、当該制度から給付される旧法及び新法・特別支給の定額部分（1階部分）を含んでいるが、国民年金・基礎年金勘定から給付される基礎年金分は含んでいない。そこで、1階部分を含めた年金の水準をみるため、「年金総額」に「当該受給権者（受給者）のうち基礎年金対象者に係る基礎年金の年金総額（推計値）^注」を加えた額を分子として用いた「基礎年金を含む平均年金月額」を算出している。

注 基礎年金の年金総額（推計値）は、当該制度の加入期間に限定した分ではなく、全期間に係る基礎年金額全体を計上している。

報酬、賞与、総報酬

報酬・賞与

被用者年金制度で、保険料や給付算定の基礎となるもの。

「報酬」は、賃金、給料、俸給、手当等、被保険者が労働の対償として受け取るものすべてを含むが、そのうち臨時に受け取るもの及び3月を超える期間ごとに受け取る「賞与」は含まれない。なお、地共済では、報酬の代わりに給料が使われている。これは各地方公共団体等が定めた給料表によるものであり、報酬には含まれる各種の手当ては含まれていない（このため、給料にかかる保険料率や平均給与月額算定における給料に一定割合（1.25）を乗じて調整している。*参照）。私学共

済では給与と称しているが、報酬と同じ概念である。

「賞与」は、被保険者が労働の対償として受けるすべてのもののうち3月を超える期間ごとに受け取るものを言う。

公的年金制度では、平成14年度までは、標準報酬月額ベースだったが、平成15年度からは賞与も含めた総報酬ベースとなっている。

公的年金制度での報酬等

厚生年金	国共済	地共済	私学共済
報酬	報酬	給料 *	給与
賞与	期末手当等	期末手当等	賞与

標準報酬月額・標準賞与額

標準報酬月額は、被保険者の報酬月額をいくつかの階級に当てはめたものであり、現在、第1級(9.8万円)～第30級(62万円)の30区分である。また、標準賞与額は、賞与の千円未満の端数を切り捨て、150万円が上限である。保険料は、これらの額に保険料率を乗じて徴収される。

標準報酬月額と標準賞与額を合わせたものが標準報酬(総報酬)。年度間累計値や、それを12で割ったもの(総報酬ベース・月額)が使われる。

年金額の算定では、全被保険者期間の標準報酬月額と標準賞与額に賃金スライドや物価スライドを含めた再評価が考慮された、「平均標準報酬額」が用いられる。なお、平成14年度までの期間については平均標準報酬月額が用いられ、年金額はその前後の期間で別々に計算され、合算される。

* 地共済では、報酬の代わりに手当を含まない給料を使用しているが、給付ではその元となる平均給料月額として給料の1.25倍に賞与を加えスライド等の再評価を加えたものを使用し、保険料率は手当を含んでいない分高く設定されている。なお、この1.25という数値は、諸手当の割合を考慮して、地共済法施行令(第23条第1項)及び同施行規則(第2条の3)で定められている。

また、平成15年度から総報酬制になったが、本報告では、過去からの推移をみるため、標準報酬月額ベース([]書き)と総報酬ベースの両方を合わせて表示している。また、他制度と比較するため、地共済の数値については、給料×1.25を標準報酬月額とし、保険料率は1.25分の1に換算して使用している。

包括信託

財産(金銭、有価証券、金銭債権、動産、土地及びその定着物、地上権・土地の貸借権)について、種類を異にする2以上の財産を1の信託行為により引き受ける信託。(例えば、金銭と有価証券を同時に信託するといった場合。)

保険に係る年金扶養比率

年金扶養比率を「支出額から追加費用を控除した額の支出額に対する割合」で除した換算値である。ここで、支出額とは

支出額 = 給付費 + 基礎年金拠出金 - 基礎年金交付金
のことである。

$$\text{保険に係る年金扶養比率} = \frac{\text{年金扶養比率}}{\left(\frac{\text{支出額} - \text{追加費用}}{\text{支出額}} \right)}$$

国共済、地共済においては、制度発足前の恩給公務員期間等を引き継いだことにより、制度発足当初から年金受給者が多く発生する仕組みとなっている。そのため、年金扶養比率が低くなる。この影響を除いて保険制度としての年金扶養比率をみるため、恩給公務員期間等に係る給付費用である「追加費用」を用いて換算したものである。

【参考】

国共済の年金扶養比率

区分	1995	1996	1997	1998	1999	2000	2001	2002	2003	2004
年金扶養比率	1.99	1.97	1.95	1.92	1.91	1.89	1.85	1.81	1.76	1.73
保険に係る年金扶養比率	3.15	3.01	2.99	2.94	2.83	2.73	2.61	2.53	2.43	2.32

地共済の年金扶養比率

区分	1995	1996	1997	1998	1999	2000	2001	2002	2003	2004
年金扶養比率	2.64	2.59	2.52	2.45	2.40	2.32	2.24	2.16	2.09	2.00
保険に係る年金扶養比率	4.30	4.23	4.06	3.81	3.61	3.41	3.23	3.06	2.86	2.67

出所 社会保障審議会年金数理部会「財政状況 - 国家公務員共済組合 - 」、「財政状況 - 地方公務員共済組合 - 」各年度

みなし基礎年金給付費 [= 基礎年金相当給付費]

「基礎年金相当給付費」の項を参照。

免除保険料

厚生年金基金ごとに定められている「免除保険料率」に相当する額のことである。厚生年金基金は厚生年金の給付の一部を国に代わって支給(代行給付)することから、厚生年金基金の加入員の厚生年金の保険料は、代行給付を賄うために必要な保険料率を基に決定される「免除保険料率」を控除した保険料率で計算するものとされている。

注 免除保険料率は2.4%～3.0%(平成17年4月からは2.4%～5.0%)の範囲で厚生労働大臣が厚生年金基金ごとに決定。

有価証券信託

信託の引受に際し、有価証券を信託財産として受け入れる信託。

老齢・退年相当と通老・通退相当

老齢・退年相当とは、被保険者期間が老齢基礎年金の資格期間を満たしている（経過措置（現在は 20 年以上）及び中高齢の特例措置（15 年以上）も含む）新法の老齢厚生年金及び退職共済年金、並びに旧法の老齢年金及び退職年金のことをいう。これらの年金の受給権者のことを指す場合もある。

通老・通退相当とは、老齢・退年相当に該当しない新法の老齢厚生年金及び退職共済年金、並びに旧法の通算老齢年金及び通算退職年金のことをいう。これらの年金の受給権者のことを指す場合もある。

図1 被用者年金の給付構造（老齢・退職年金の場合）

1 新法年金

・原則、昭和61年4月1日時点で60歳未満の者（大正15年4月2日以降生まれ）の老齢・退職年金

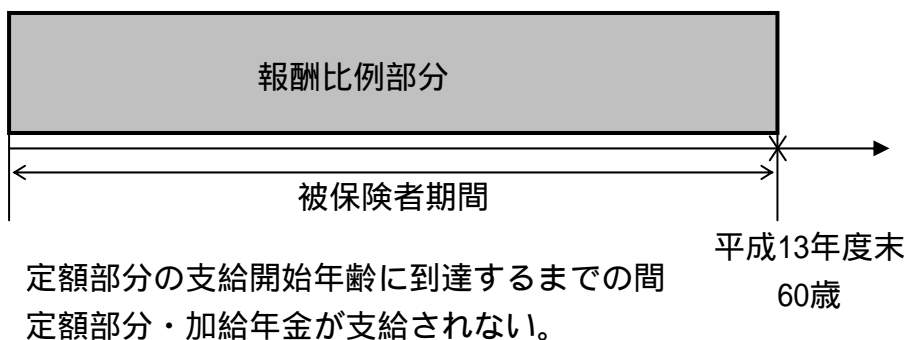
(1) 65歳未満の者 特別支給の老齢厚生年金・退職共済年金

被用者年金の額（網掛け部分）



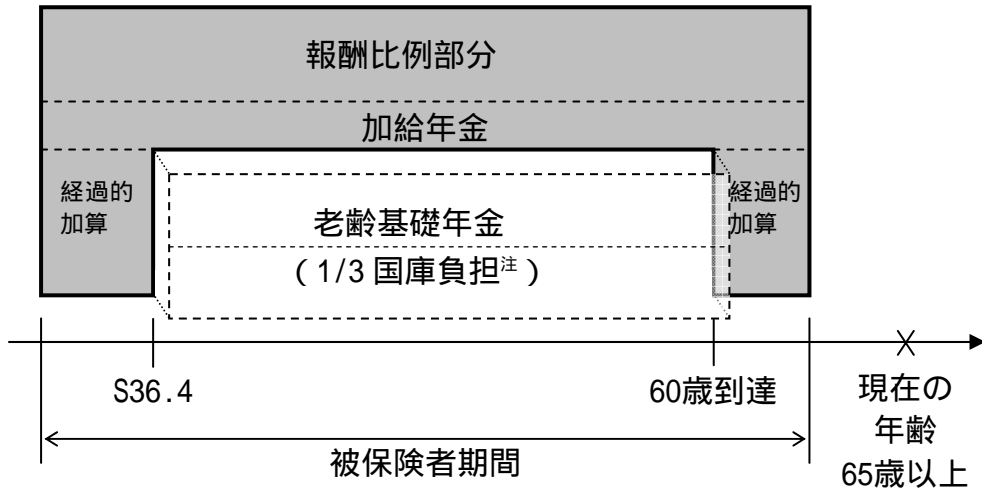
ただし、平成13年度末時点で60歳の者（厚生年金にあっては男性に限る）から、定額部分・加給年金の支給開始年齢が生年月日に応じて引き上げられている。

被用者年金の額 網掛け部分



(2) 65歳以上の者 老齢厚生年金・退職共済年金と老齢基礎年金

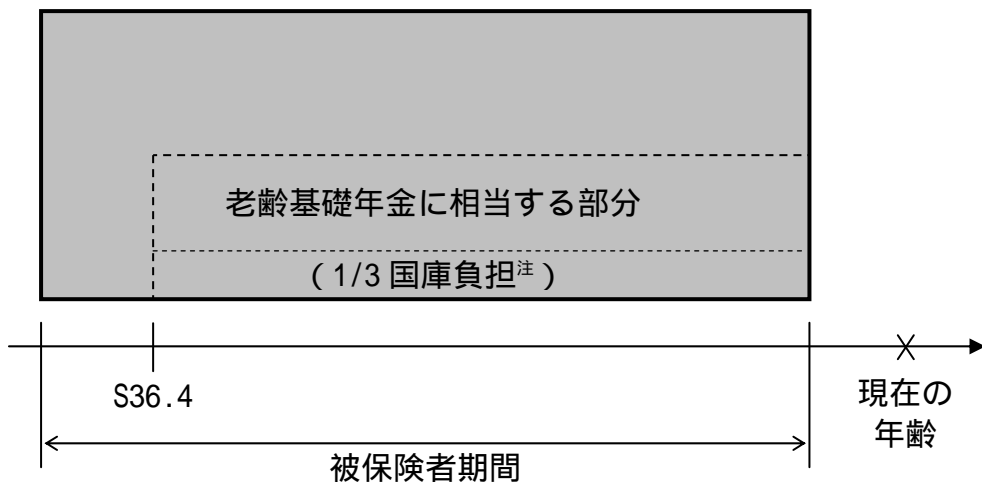
被用者年金の額 網掛け部分



注 平成21年度までに1/2へ引き上げられることとされている。

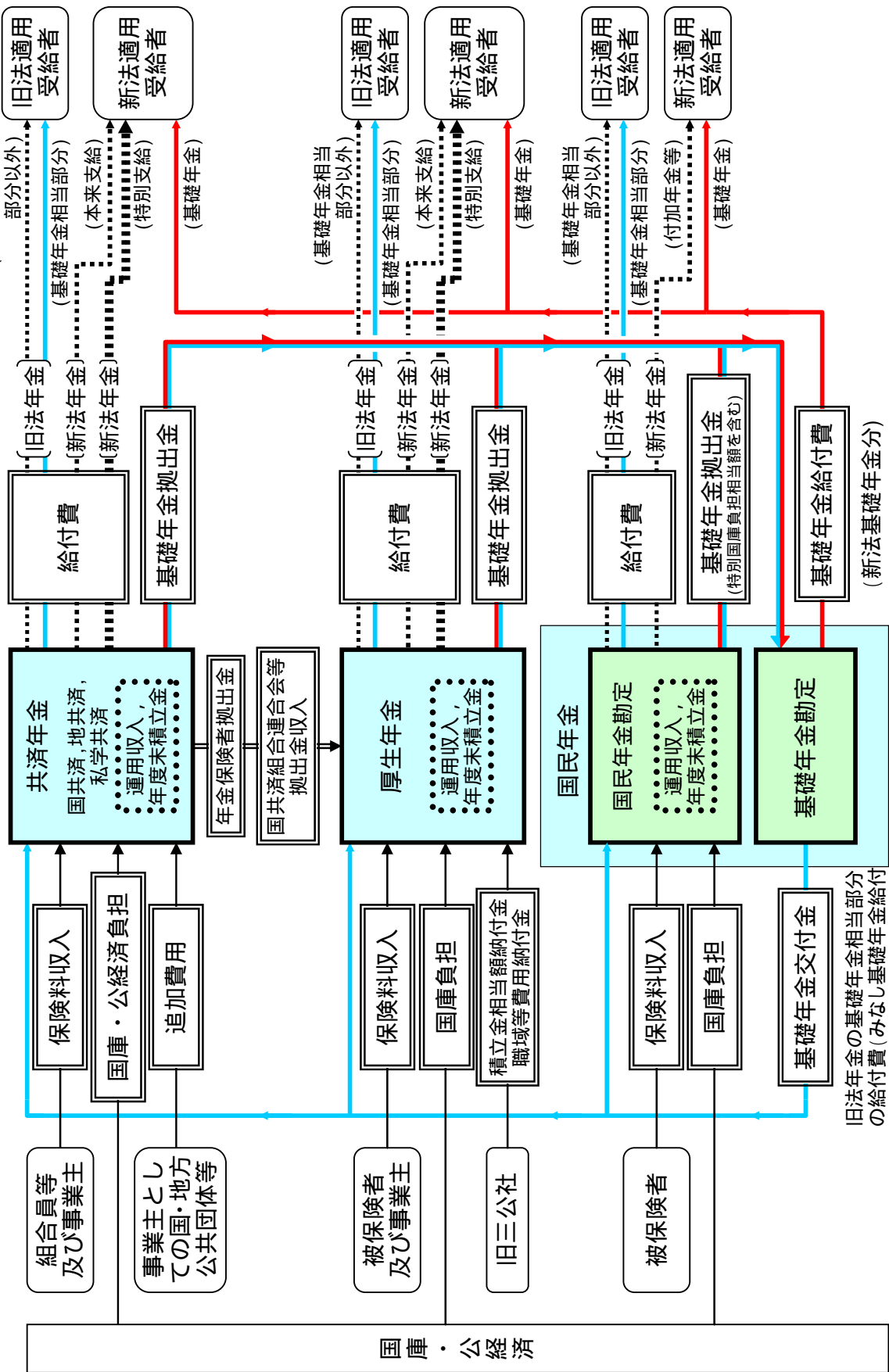
2 旧法年金（旧厚生年金の老齢年金、旧共済年金の退職年金）

被用者年金の額 網掛け部分



注 平成21年度までに1/2へ引き上げられることとされている。

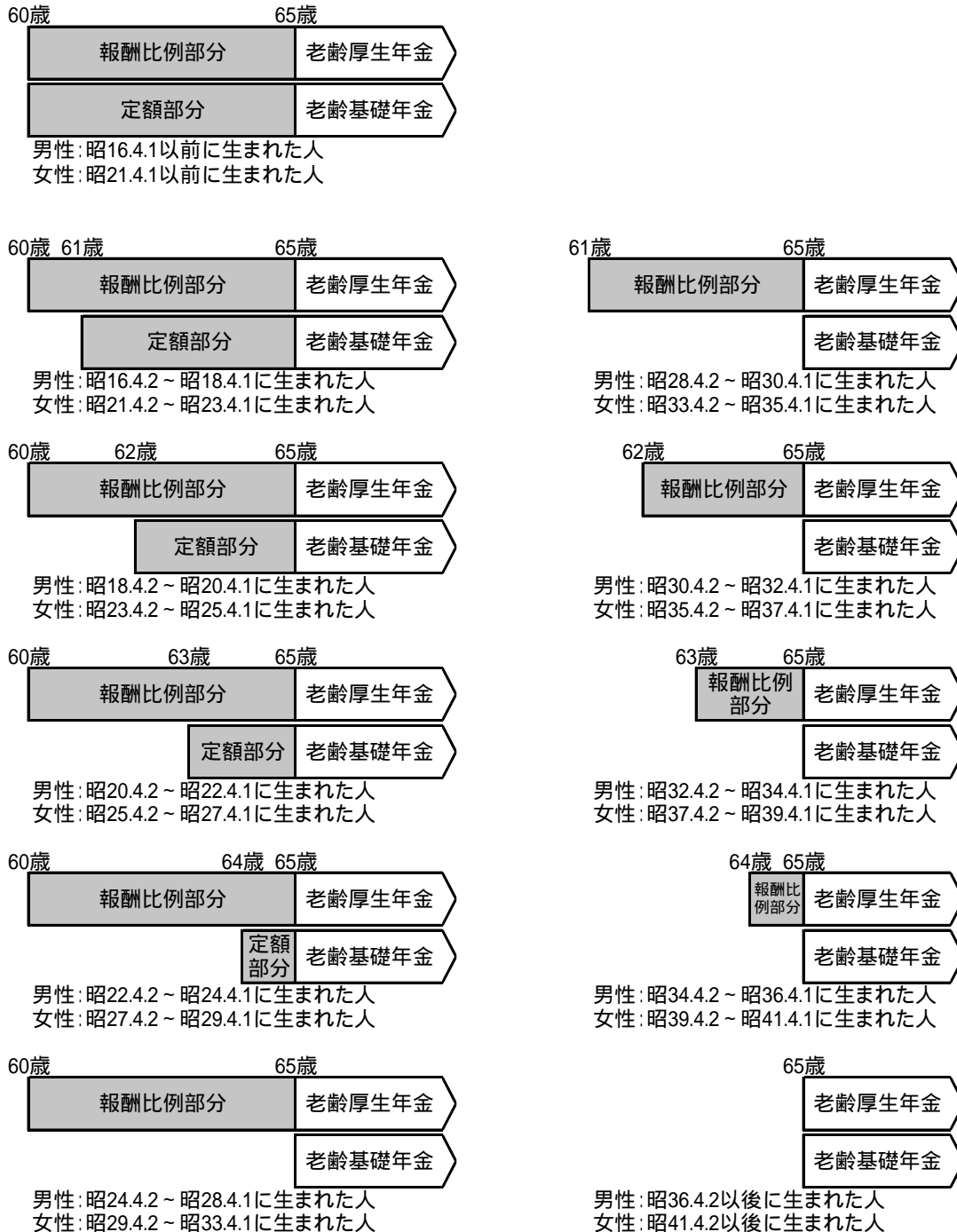
図2 公的年金制度の財政収支（概念図）



旧法年金の基礎年金相当部分の給付費(みなし基礎年金給付費)に充てられる。

図3 特別支給の老齢厚生年金の支給開始年齢

[網掛け部分 特別支給の老齢厚生年金]



注1 特別支給の老齢厚生年金の定額部分には加給年金も含まれる。

注2 退職共済年金の場合、支給開始年齢は男女同じで、女性も上の男性の生年月日区分に応じた支給開始年齢となる。

補足 1

平成 11 年財政再計算における被保険者数・組合員数の将来見通しについて

共済各制度は、平成 11 年財政再計算において、組合員数の将来見通しを以下のように複数設定している。なお、厚生年金の被保険者数の将来見通しは、将来推計人口（平成 9 年推計、国立社会保障・人口問題研究所）の中位推計と労働力率見通し（平成 10 年 10 月労働省推計）を用いて作成されている。

1 国共済

- (1) 組合員数が 112.2 万人(平成 9 年度末組合員数)で一定として仮定した場合
- (2) 将来推計人口(総数)と同様の傾向で組合員数が減少すると仮定した場合
- (3) 厚生年金の被保険者数と同様の傾向で組合員数が減少すると仮定した場合

2 地共済

- (1) 組合員数が 332.6 万人(平成 9 年度末組合員数)で一定として仮定した場合
- (2) 将来推計人口と同様の傾向で組合員数が減少すると仮定した場合
- (3) 厚生年金の被保険者数と同様の傾向で組合員数が減少すると仮定した場合

3 私学共済

- (1) 組合員数が、平成 14 年度以降、42.3 万人(平成 14 年度末見込み)で一定と仮定した場合
- (2) 学齢人口と同様の傾向で組合員数が減少すると仮定した場合
- (3) 厚生年金の被保険者数と同様の傾向で組合員数が減少すると仮定した場合

4 農林年金

- (1) 組合員数が 47.1 万人(平成 6 年度末から 10 年度末までの間の組合員数の減少が平成 12 年度末まで同じ傾向で進むとした場合の 12 年度末組合員数)で一定と仮定した場合
- (2) 組合員数が 46.1 万人(平成 6 年度末組合員数を 5 万人削減するという目標どおりに削減が進んだ場合の 12 年度末組合員数)で一定と仮定した場合
- (3) 将来推計人口と同様の傾向で組合員数が減少すると仮定した場合
- (4) 平成 12 年度末の組合員数が 48.2 万人(平成 10 年度末組合員数)で、その後、厚生年金の被保険者数と同様の傾向で組合員数が減少すると仮定した場合
- (5) 平成 12 年度末の組合員数が 46.1 万人で、その後、厚生年金の被保険者数と同様の傾向で組合員数が減少すると仮定した場合

補足 2

国庫が負担する費用一覧（国民年金及び厚生年金の場合）

1 いわゆる 3 分の 1 国庫負担が対象とする費用

基礎年金の給付に要する費用^{1、2}のうち、被用者年金制度が負担する部分以外の分の 1/3

³ [国民年金法（以下特に断りがない限り国民年金法を指す）第 85 条第 1 項第 1 号]

基礎年金の給付に要する費用^{1、2}のうち、被用者年金制度が負担する部分（国民年金への基礎年金拠出金として負担）の 1/3³ [厚生年金保険法第 80 条第 1 号，第 94 条の 2 第 1 項]

1 基礎年金の給付に要する費用とみなされる給付費（基礎年金相当給付費）を含む。

・旧法国民年金の給付費のうち基礎年金に相当するものとみなされるもの（昭 60 附則第 35 条第 4 項）

・旧法厚生年金による給付費のうち基礎年金に相当するものとみなされるもの（昭 60 附則第 35 条第 3 項）

2 ただし、次の 2 で を付した費用の額は、別途国庫負担の対象となることからここからは除かれる。[第 85 条第 1 項第 1 号、昭 60 附則第 34 条第 2 項]

3 平成 16 年年金制度改正により、平成 21 年度までに基礎年金への国庫負担割合が 3 分の 1 から 2 分の 1 に上げられることとされている。

2 3 分の 1 国庫負担以外の国庫負担が対象とする費用

（基礎年金関連）

保険料全額免除期間に係る老齢基礎年金の給付費の全額 [第 85 条第 1 項第 2 号]

保険料半額免除期間に係る老齢基礎年金の給付費の 1/4 [第 85 条第 1 項第 2 号]（平成 14 年 4 月 1 日より）

20 歳前障害に係る障害基礎年金の給付費の 40/100 [第 85 条第 1 項第 3 号]

旧障害福祉年金が裁定替えされた障害基礎年金及び旧母子福祉年金等が裁定替えされた遺族基礎年金の給付費の政令で定める割合（40/100）[昭 60 附則第 34 条第 1 項第 2 号]

老齢基礎年金の給付費のうち、老齢福祉年金相当額の下支えに要する部分の全額 [昭 60 附則第 34 条第 1 項第 3 号]

（新法国民年金）

付加年金等の給付費の 1/4 [昭 60 附則第 34 条第 1 項第 1 号]

(旧法国民年金)

旧国民年金の給付費で免除期間に係る部分の全額 [昭 60 附則第 34 条第 1 項第 4 号]

老齢福祉年金相当額の下支えに要する部分の全額 [昭 60 附則第 34 条第 1 項第 5 号]

嵩上げ加算分の 1/4 相当分 [昭 60 附則第 34 条第 1 項第 5 号]

5 年年金の給付費の 1/8 [昭 60 附則第 34 条第 1 項第 7 号]

昭 48 附則第 12 条第 2 項で計算される老齢年金、10 年年金に係る通算老齢年金の差額分の 1/4 [昭 60 附則第 34 条第 1 項第 8 号]

付加保険料納付済期間に係る老齢年金及び通算老齢年金の給付費の 1/4 [昭 60 附則第 34 条第 1 項第 6 号]

老齢福祉年金の給付費の全額 [昭 60 附則第 34 条第 1 項第 9 号]

(旧法厚生年金)

昭和 36 年 4 月 1 日以前の期間に係る給付費のうち 20/100 (第 3 種被保険者期間については 25/100) [昭 60 附則第 79 条第 1 号]

(注) 国共済・地共済は 15.85%、私学共済・旧農林年金は 19.82%

旧厚生年金保険の老齢年金の給付費のうち、旧国民年金の老齢年金の嵩上げに相当する部分の 1/4 [昭 60 附則第 79 条第 2 号]