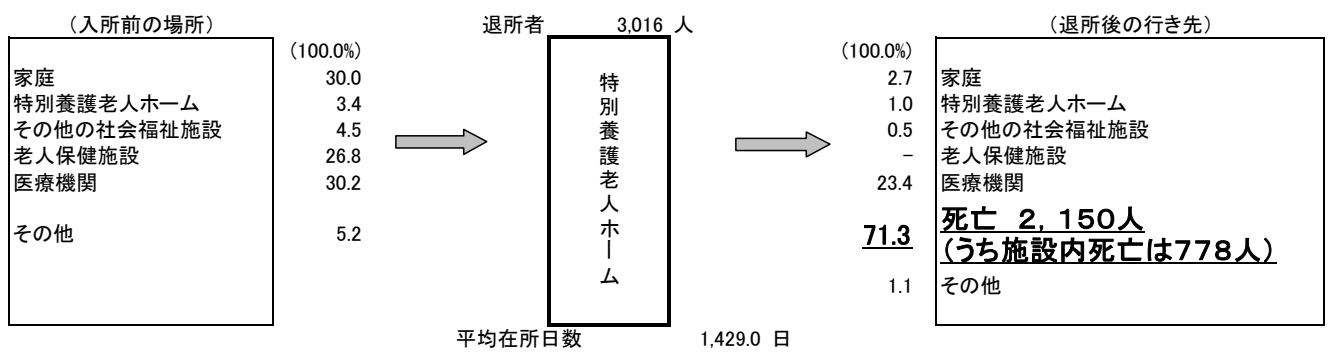
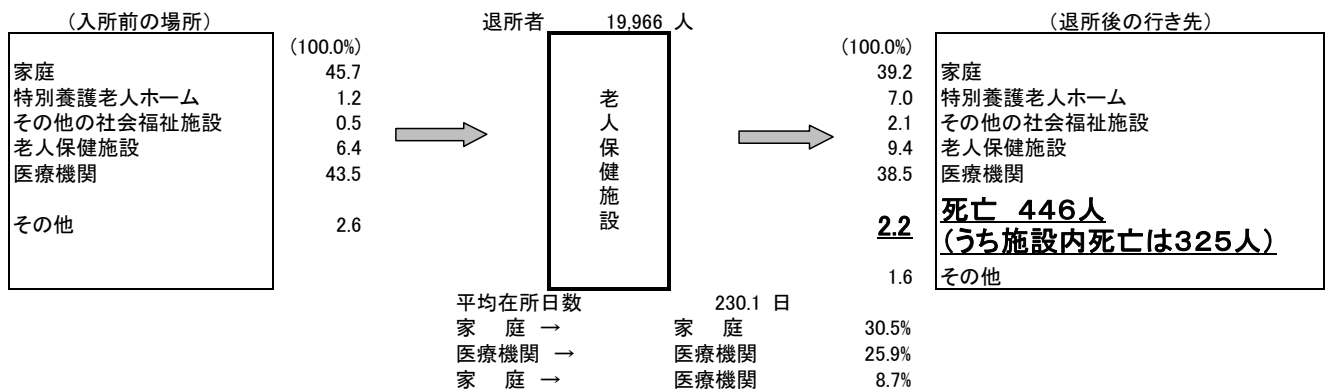
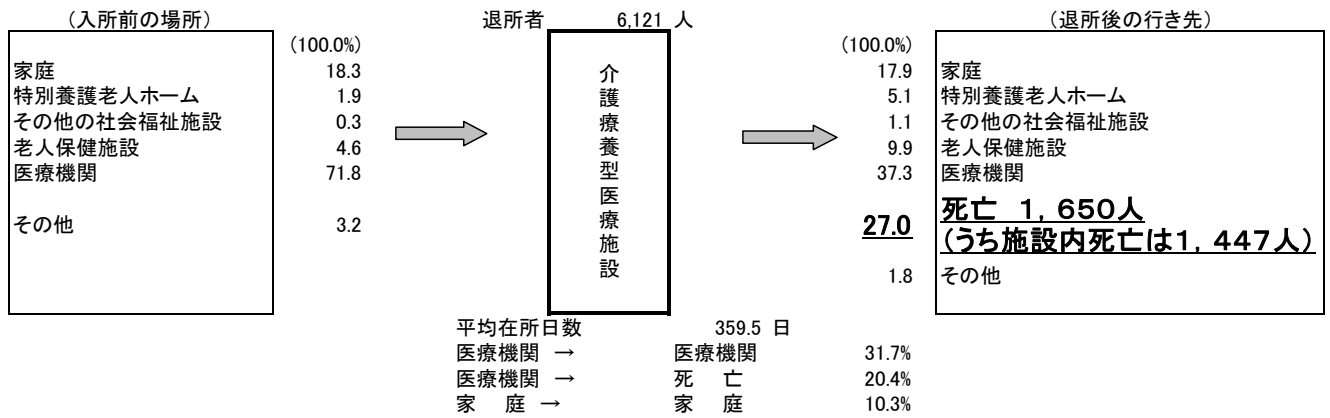


介護保険3施設の入退所の状況

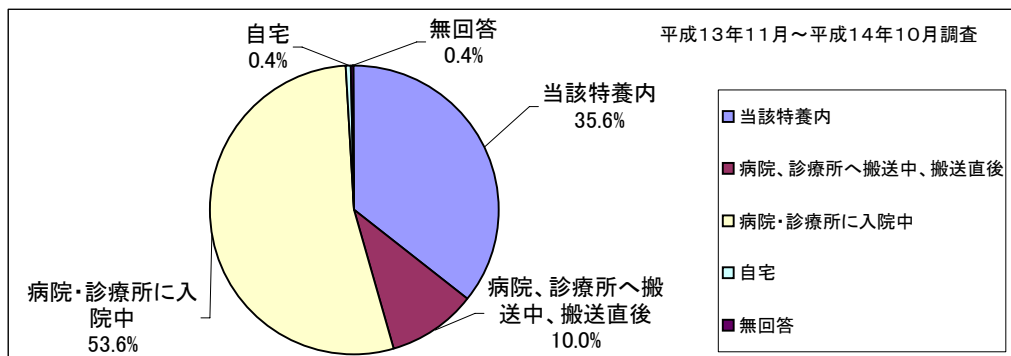
- 介護療養型医療施設では、約7割が医療機関から入院し、約4割が医療機関に移り、約3割が死亡退院している。
- 老人保健施設では、約5割が家庭、約4割が医療機関から入所し、家庭、医療機関それぞれに約4割が退所している。
- 特別養護老人ホームでは、退所者の約7割が死亡によるものである。



注:「その他」には不詳を含む。

【資料】「平成15年介護サービス施設・事業所調査」(厚生労働省統計情報部、平成15年9月時点)

(参考)特別養護老人ホームの死亡退所者の死亡の場所



【資料】「特別養護老人ホームにおける終末期の医療・介護に関する調査研究報告書」(医療経済研究機構、平成15年3月)