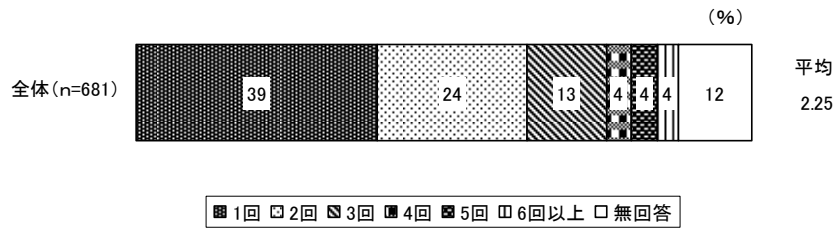
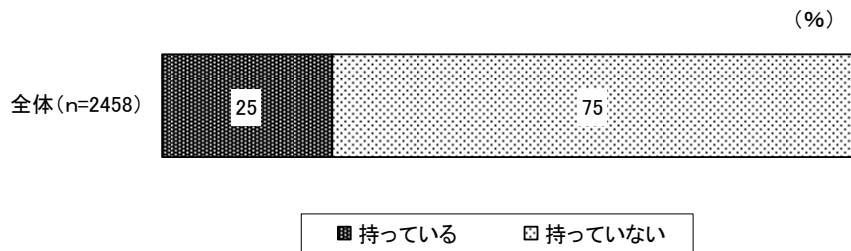


Q22-1.その他のセミナー、研修会等の参加回数



昨年1年間にCRCが研修会等に参加した回数は、全体の平均では2.25回であり、1～3回が全体の76%を占めた。

Q11.CRCの認定または公認の有無



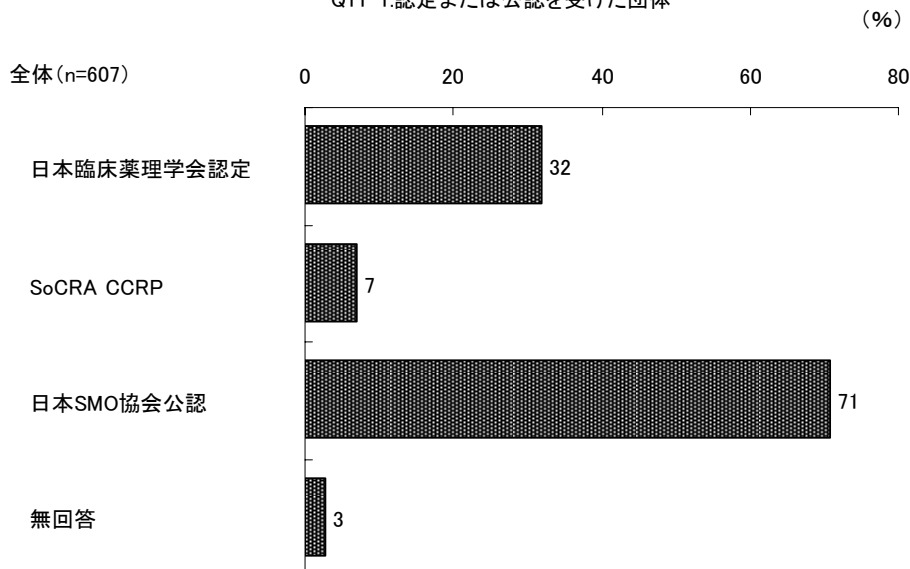
CRCの認定または公認の有無（所属別）

	n数	持っている (%)	持っていない (%)	無回答 (%)
SMO	1618	29.0	70.8	0.1
病院	840	16.3	83.3	0.4

CRCの認定または公認の有無では、全体の回答ではCRCの認定を「持っている者」は25%、「持っていない者」は75%であった。

病院、SMOとを分けてみると、現在、認定または公認を持っていると回答した者は、病院のCRCは16.3%、SMOのCRCでは29%であった。

Q11-1.認定または公認を受けた団体

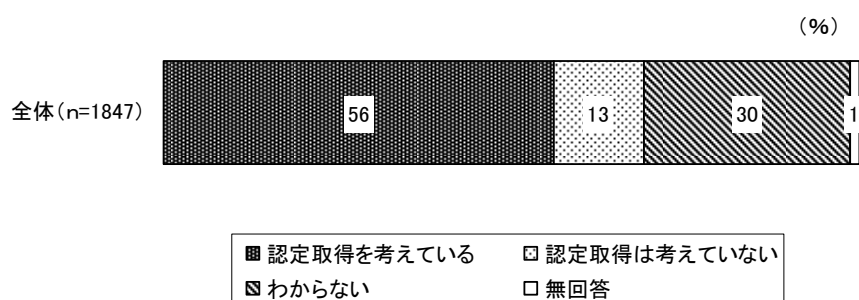


認定または後任を受けた団体（所属別）

	n数 (人)	日本臨床薬理学会認定 (%)	SoCRA CCRP (%)	日本 SMO 協会公認 (%)	無回答 (%)
SMO	470	21.1	6.6	83.4	2.8
病院	137	69.3	8.8	27.0	2.2

認定または公認を受けた団体の内訳は、「日本 SMO 協会公認」（71%）、「日本臨床薬理学会認定」（32%）、「SoCRA」（7%）の順であった。病院所属者でも「SMO 協会公認」の認定を持つ者が 27%認められた。

Q11-2.将来のCRCの認定取得の予定



将来のCRCの認定取得の予定（所属別）

	n数	認定取得を考えている (%)	認定取得は考えていない (%)	わからない (%)	無回答 (%)
SMO	1146	63	11	25	2
病院	700	45	17	38	1

将来のCRCの認定取得の予定について、全体の回答では「認定取得を考えている」者が半数以上いる一方、「わからない」、「取得を考えていない」を併せると 43%になり、CRCの認定のあり方についてはまだ流動的な状況であることが伺える。しかし、病院と SMO を比較すると、認定取得への意欲は SMO の CRC で高い傾向にあった。

(3) CRC 業務量について

Q12.CRCになってから現在までに担当したプロトコルの本数

