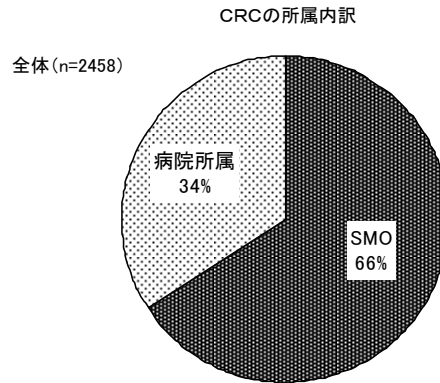


5.2 CRC

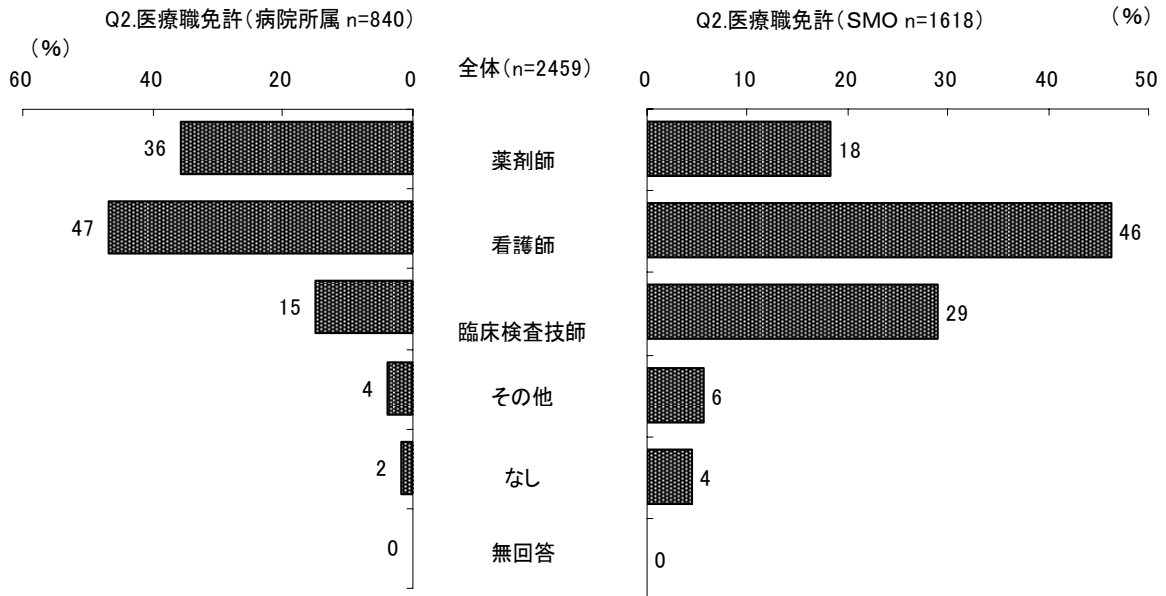
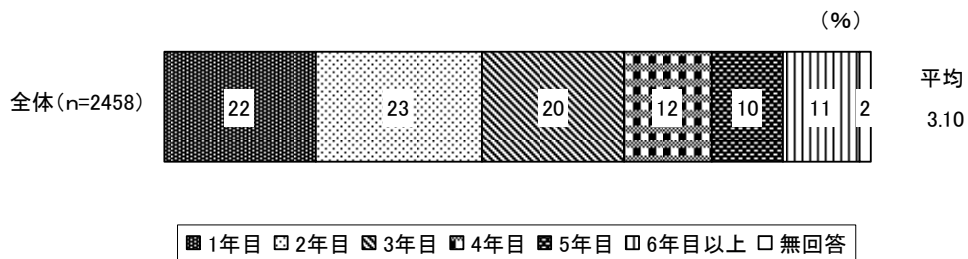
二次調査の結果、2,459名より回答を得た。調査票の1ページ目のみにか回答のなかった1名は以下の集計から除外した。

回答者のうち、病院所属者は840名、SMO所属者は1,618名であった。



(1) CRCの背景

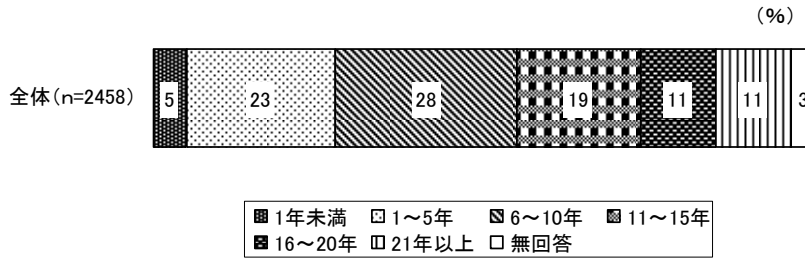
Q1.CRCとしての実務経験



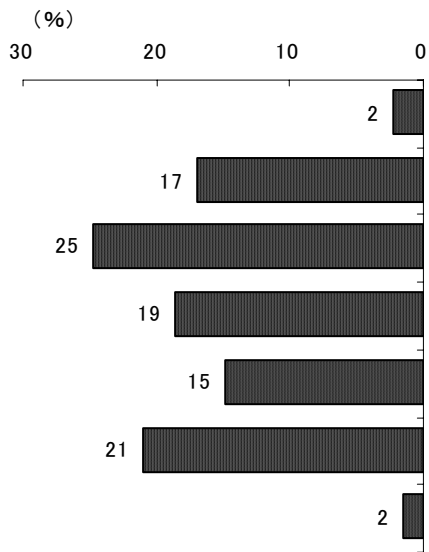
調査結果よりCRCが有する医療免許は全体では「看護師」が46%と最も多く、次いで「薬剤師」、「臨床検査技師」がそれぞれ24%、「医療免許を有しない者」は3%であった。

病院とSMOを分けて見ると、病院では「看護師」(47%)、「薬剤師」(36%)、「臨床検査技師」(15%)、「医療免許を有しない者」(2%)であり、SMOでは「看護師」(46%)、「臨床検査技師」(29%)、「薬剤師」(18%)、「医療免許を有しない者」(4%)であった。薬剤師、臨床検査技師の構成で両者に違いが見られ、「医療免許を有しない者」の割合はSMOにおいて若干高かった。

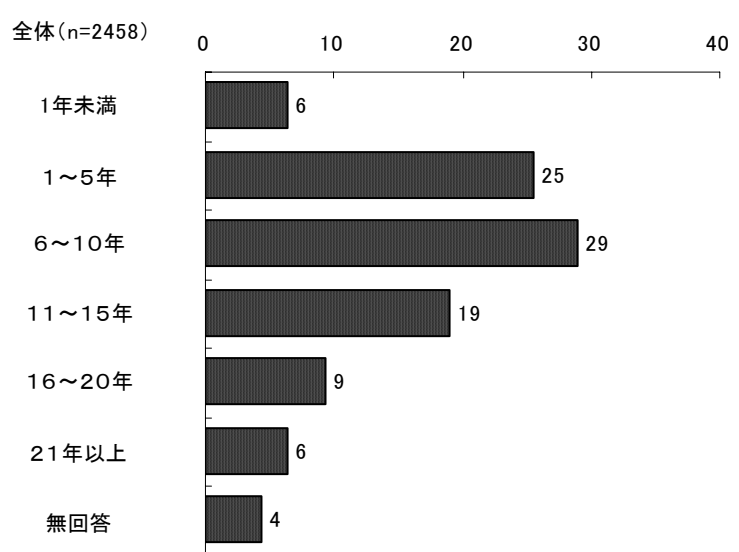
Q3.職歴



Q3.職歴(病院所属 n=840)

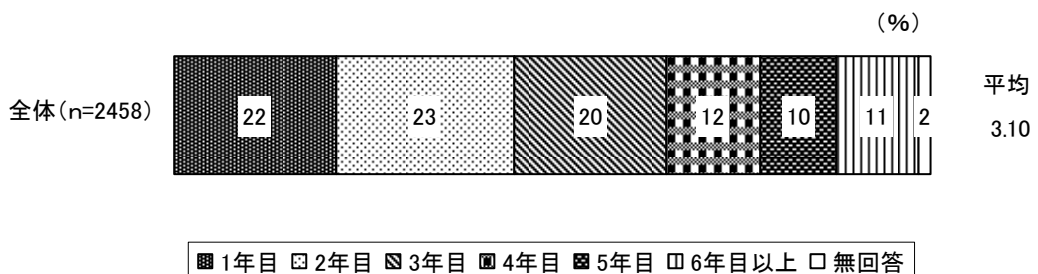


Q3.職歴(SMO n=1618)



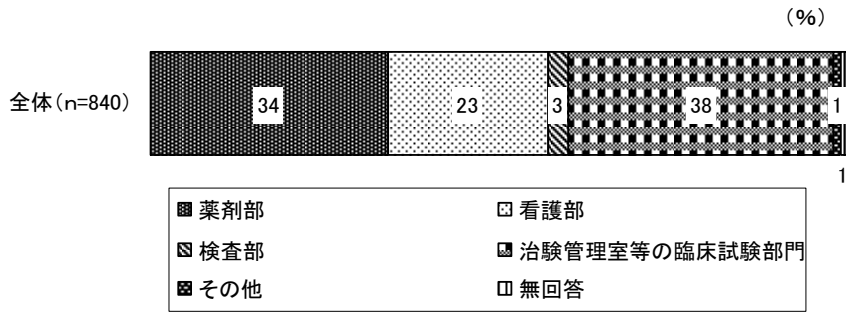
CRC が有している医療免許における現在までの経験年数を見ると、病院所属の者は、「6～10年」(25%) が最も多かったが、全体的に見ると「1年未満」を除き各年数において平均していた。一方、SMO では、「6～10年」(29%) 「1～5年」(25%) で全体の半数以上を占めており、経験年数が高くなるにつれ占める割合は減少傾向を示していた。

Q1.CRCとしての実務経験



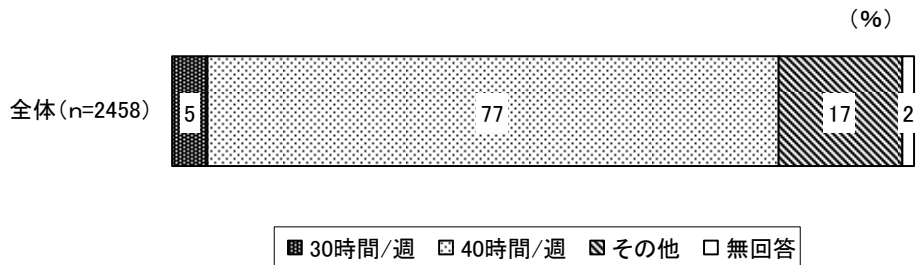
CRC としての実務経験は、全体では平均 3.1 年であり、経験年数では「1年～3年」が約 65%を占めていた。病院と SMO をそれぞれ見ると、病院では平均 3.2 年、SMO では平均 3.0 年であった。

Q4.所属



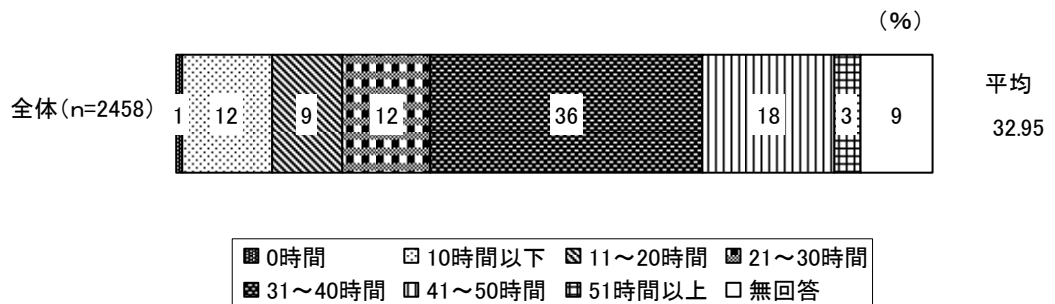
病院のCRCは、「治験管理室等の臨床試験部門」(38%)に所属する者が最も多く、次いで「薬剤部」(34%)、「看護部」(23%)であった。臨床試験部門が病院内での一組織として位置付けられているところが増加してきていることが伺えた。

Q7.正規の勤務時間



CRCとしての正規の勤務時間で最も多かった回答は、病院、SMOともに「40時間/週」(77%)であった。次いで「その他」(17%)、「30時間/週」(5%)であった。勤務時間については施設や業務内容により多様化していると思われる。

Q8.CRCとしての実労働時間

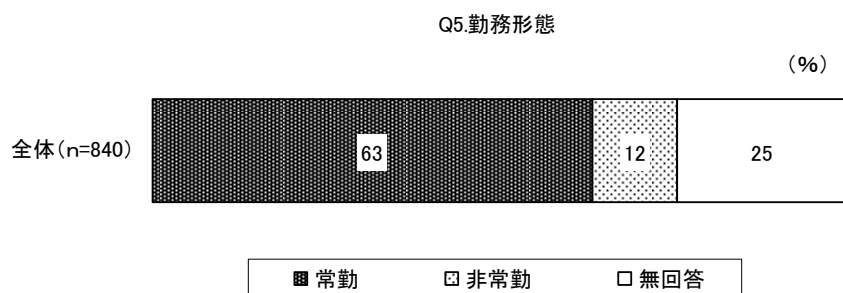


CRC としての実労働時間（所属別）

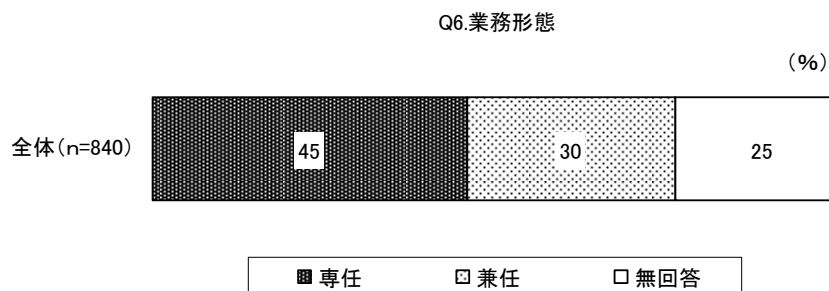
	n数 (人)	0時間 (%)	10時間 以下 (%)	11～20 時間 (%)	21～30 時間 (%)	31～40 時間 (%)	41～50 時間 (%)	51時間 以上 (%)	無回答 (%)	平均 (時間)
全体	245 8	0.9	11.9	9.2	11.5	35.8	17.6	3.5	9.4	32.95
SMO	161 8	0.8	9.4	8.6	13.0	38.1	18.0	3.5	8.6	33.89
病院	840	1.1	16.8	10.4	8.8	31.4	17.0	3.5	11.1	31.09

CRC としての1週間での実労働時間は、全体平均では32.95時間、病院は31.09時間/週、SMOは33.89時間/週であった。全体の内訳では、「31～40時間」(36%)、「41～50時間」(18%)、「21～30時間」(12%)と続いていた。病院とSMOでは、「10時間以下」で差を認めた(病院:17%、SMO:9%)。また、両者ともに「51時間以上」(3%)と回答した者は少なかった。

ただし、今回の調査対象者の中には「非常勤」や「兼務」の者も含まれており、施設内におけるCRCの業務形態や業務内容によって実労働時間にはバラツキが見られる。

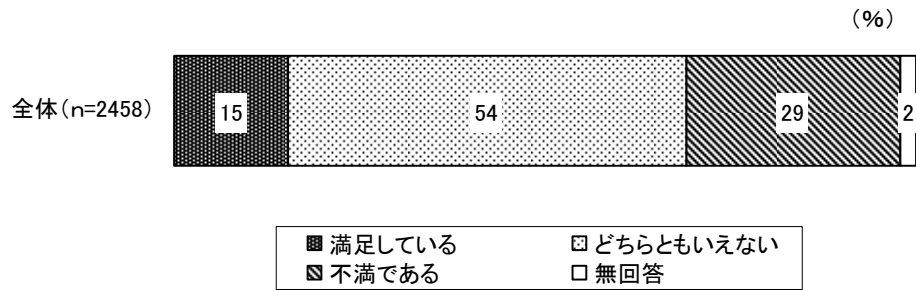


病院所属のCRCの勤務形態は、常勤職員63%、非常勤職員12%、無回答25%であった。



病院所属のCRCの業務形態別では、専任45%、兼任30%、無回答25%であった。

Q9.現在の給与の満足度



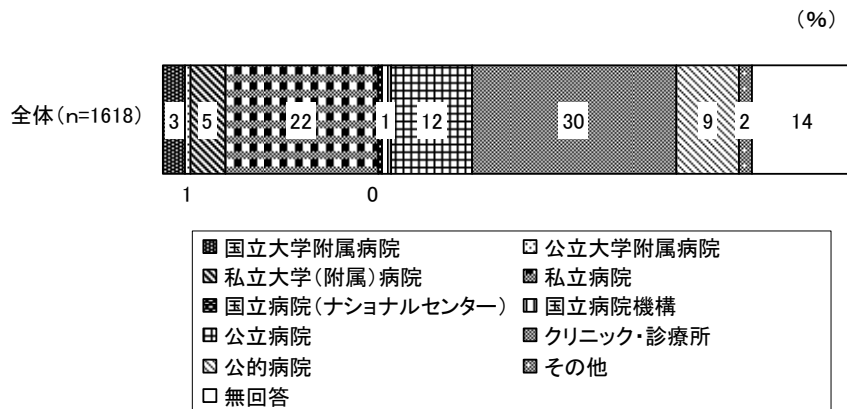
現在の給与の満足度 (所属別)

	n数(人)	満足している(%)	どちらともいえない(%)	不満である(%)	無回答(%)
全体	2458	15.4	53.6	29.0	2.1
SMO	1618	16.6	52.7	29.1	1.7
病院	840	13.1	55.2	28.7	3.0

CRC の給与満足度については、全体では「どちらともいえない」(54%) が最も多く、以下「不満である」(29%)、「満足している」(15%) であった。この傾向は病院、SMO 間でも同様であった。

SMO 所属の CRC の主な勤務先を都道府県別でみると、上位 5 都道府県は「東京都」(17%) 「大阪府」(10%) 「福岡県」(7%) 「神奈川県」(6%) 「愛知県」(5%) であり、大都市集中型の傾向にあった。

Q25.SMO所属のCRCが主に働いている病院・診療所の設立形態



SMO の CRC が主に働いている医療機関の設立形態は、「クリニック・診療所」(30%)、「私立病院」(22%)、「公立病院」(12%)、「公的病院」(9%) の順であった。