

生協制度見直し検討会

第6回(H18. 10. 30)

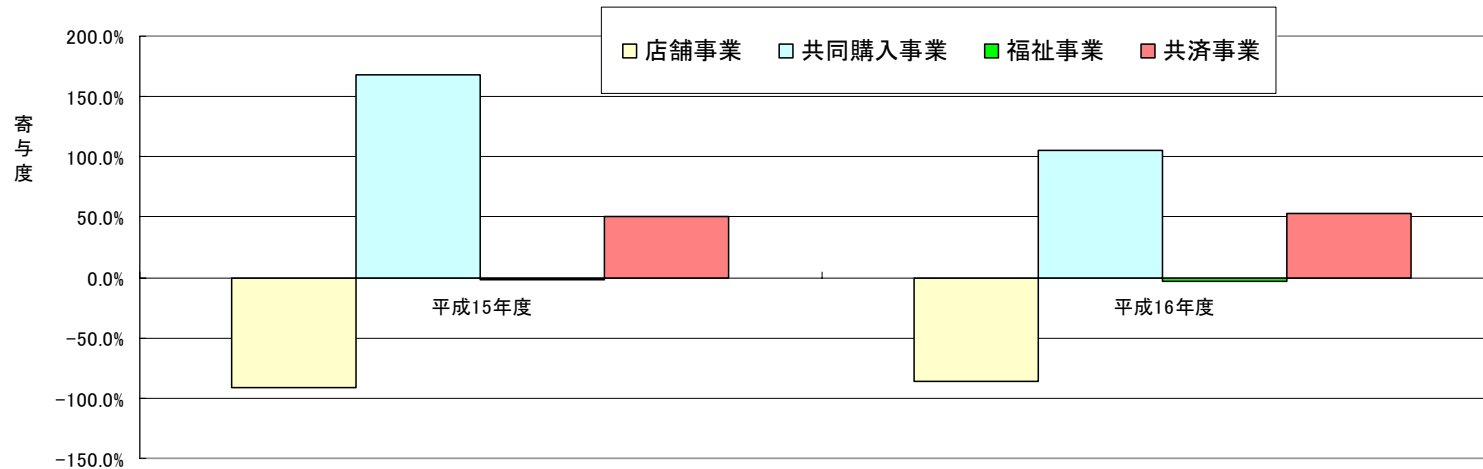
資料5

生協の事業種別寄与度

生協の経常剰余の事業種別寄与度

○日本生活協同組合連合会の会員の福祉事業を実施している生協について、経常剰余の事業種別寄与度をみると、購買事業（共同購入事業、店舗事業）の影響が大きい。（共同購入はプラス、店舗事業はマイナスの寄与度）

(ア)店舗事業、共同購入事業、福祉事業及び共済事業を兼業している生協の経常剰余の事業種別寄与度



経常剰余の事業別寄与度(各事業の経常剰余/生協全体の経常剰余)

年度	店舗事業	共同購入事業	福祉事業	共済事業
平成15年度	-91.5%	168.0%	-2.3%	50.6%
平成16年度	-86.1%	105.5%	-2.9%	53.0%

(事業種別経常剰余)

(金額単位:百万円)

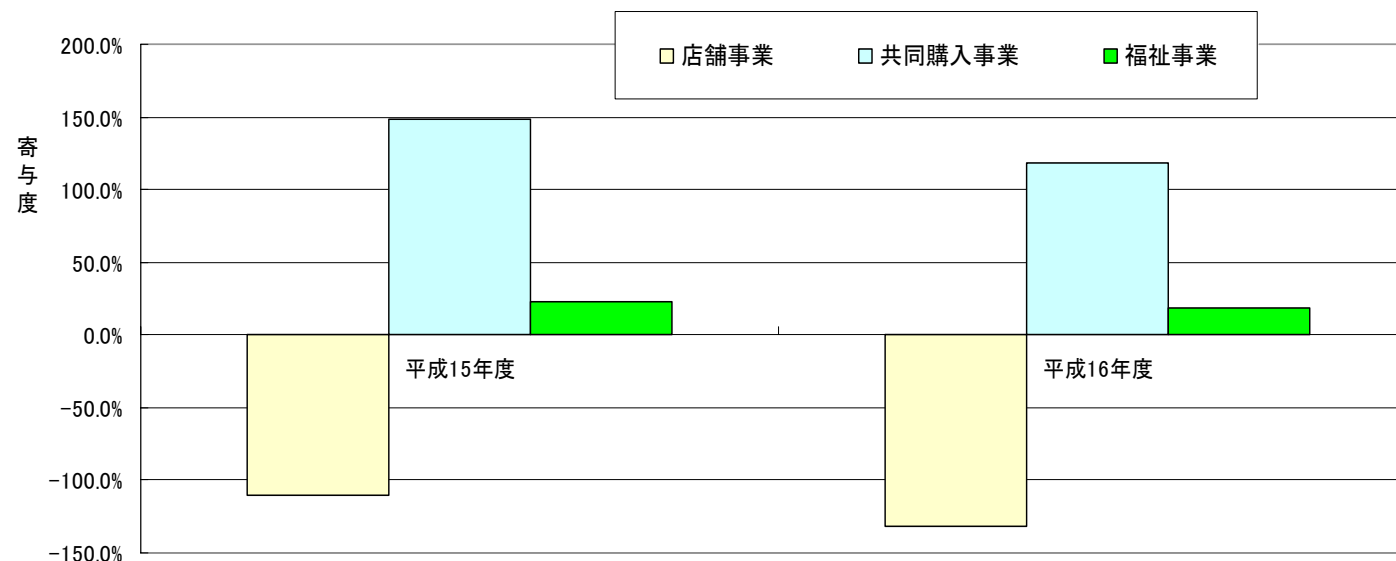
年度	生協全体	店舗+共同購入		福祉事業	共済事業	
		店舗	共同購入			
平成15年度	18,194	13,920	-16,645	30,564	-418	9,213
平成16年度	18,649	3,621	-16,053	19,674	-538	9,888

(注)事業種別経常剰余には、本部管理費(総務部、経理部その他部門の費用)がカウント(配賦)されていない場合があるため、各事業種別の経常剰余の合計と生協全体の経常剰余の合計は一致しない。

資料 日本生活協同組合連合会「生協の経営統計」

対象は平成15年から16年まで、各事業を継続している日本生活協同組合連合会会員の地域購買生協の20組合。

(イ)店舗事業、共同購入事業及び福祉事業を兼業している生協の経常剰余の事業種別寄与度



経常剰余の事業別寄与度(各事業の経常剰余/生協全体の経常剰余)

年度	店舗事業	共同購入事業	福祉事業
平成15年度	-110.6%	148.7%	23.4%
平成16年度	-131.7%	118.8%	18.0%

(事業種別経常剰余)

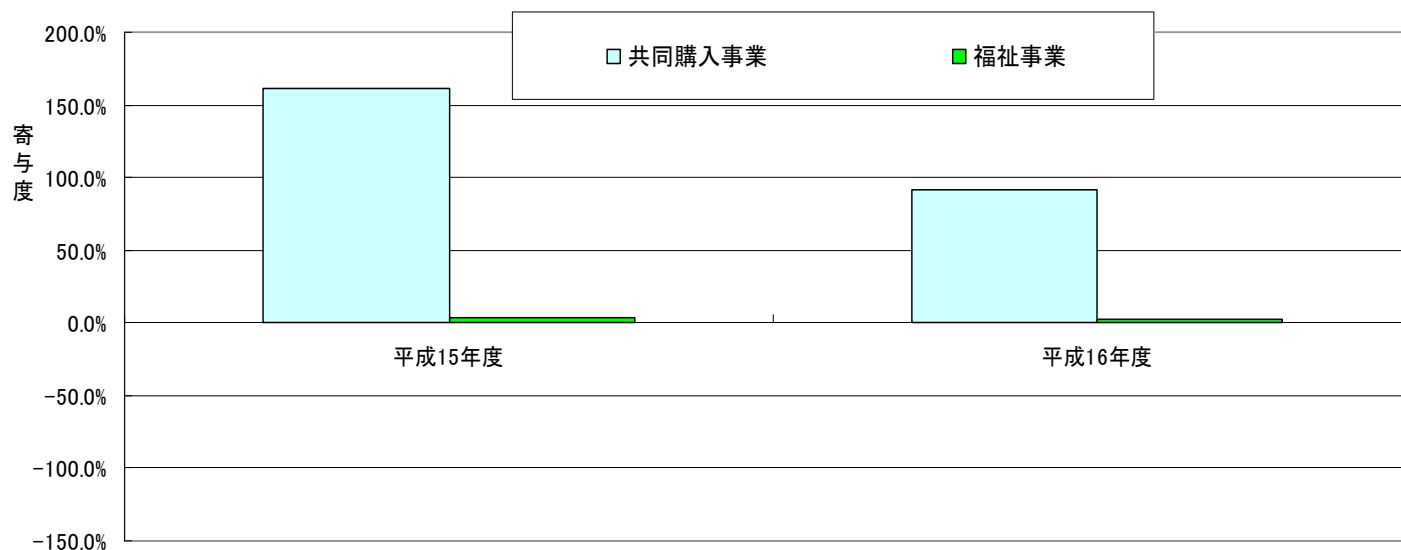
(金額単位:百万円)

年度	生協全体	店舗+共同購入		福祉事業	
		店舗	共同購入		
平成15年度	856	326	-947	1,273	200
平成16年度	634	-82	-835	753	114

資料 日本生活協同組合連合会「生協の経営統計」

対象は平成15年から16年まで、各事業を継続している日本生活協同組合連合会会員の地域購買生協の10組合。

(ウ) 共同購入事業及び福祉事業を兼業している生協の経常剰余の事業種別寄与度



経常剰余の事業別寄与度(各事業の経常剰余／生協全体の経常剰余)

年度	共同購入事業	福祉事業
平成15年度	161.6%	3.9%
平成16年度	92.0%	2.2%

(事業種別経常剰余)

(金額単位:百万円)

年度	生協全体	共同購入	福祉事業
平成15年度	1,086	1,755	42
平成16年度	1,008	927	22

資料 日本生活協同組合連合会「生協の経営統計」

対象は平成15年から16年まで、各事業を継続している日本生活協同組合連合会会員の地域購買生協の7組合。