

## 再入院に係る調査について

### 1 . 調査の目的

医療効率化の一つの指標として在院日数が用いられるが、在院日数の短縮が図られているなかで、提供されている医療サービスが低下していないかどうかを再入院の頻度やその理由を指標として検証する。

### 2 . 班構成

松田 晋哉：産業医科大学公衆衛生学教室 教授

西岡 清：横浜市立みなと赤十字病院 院長

原 正道：横浜市立大学医学部教授（病理学）

柿田 章：北里大学名誉教授（私立医科大学協会常勤参与）

注： は班長

### 3 . 調査方法

#### （1）調査方法

7月から10月までの退院患者に係る調査実施期間中に収集されたデータにより データ識別IDの重複があれば再入院と判定(ただし、前回入院から6週間以内に再入院があった場合に限る。)、医療資源を最も投入した傷病名のICD-10が一致した場合は同一疾患、不一致の場合は異なる疾患として、両者の再入院率を調査。

再入院ありと判定された患者について「再入院調査票」により再入院の状況を調査。

本年度においては、平成17年の1年分の再入院症例について調査を実施し、昨年実施した3年間のデータと共に、平成14年から17年の4年間の変化を把握することを目的とした。(今年度調査対象となった症例は約106,000件。)

#### （2）調査対象病院

DPC 対象病院・DPC 試行的適用病院・DPC 調査協力病院の全 372 病院

#### （3）調査票

症例毎に基本情報を記載した調査票(別紙 1)とデータ入力用のエクセルシート(別紙 2)を送付して、調査の負荷軽減を図るとともに提出データ形式の統一を図った。

### 4 . 調査の実施状況

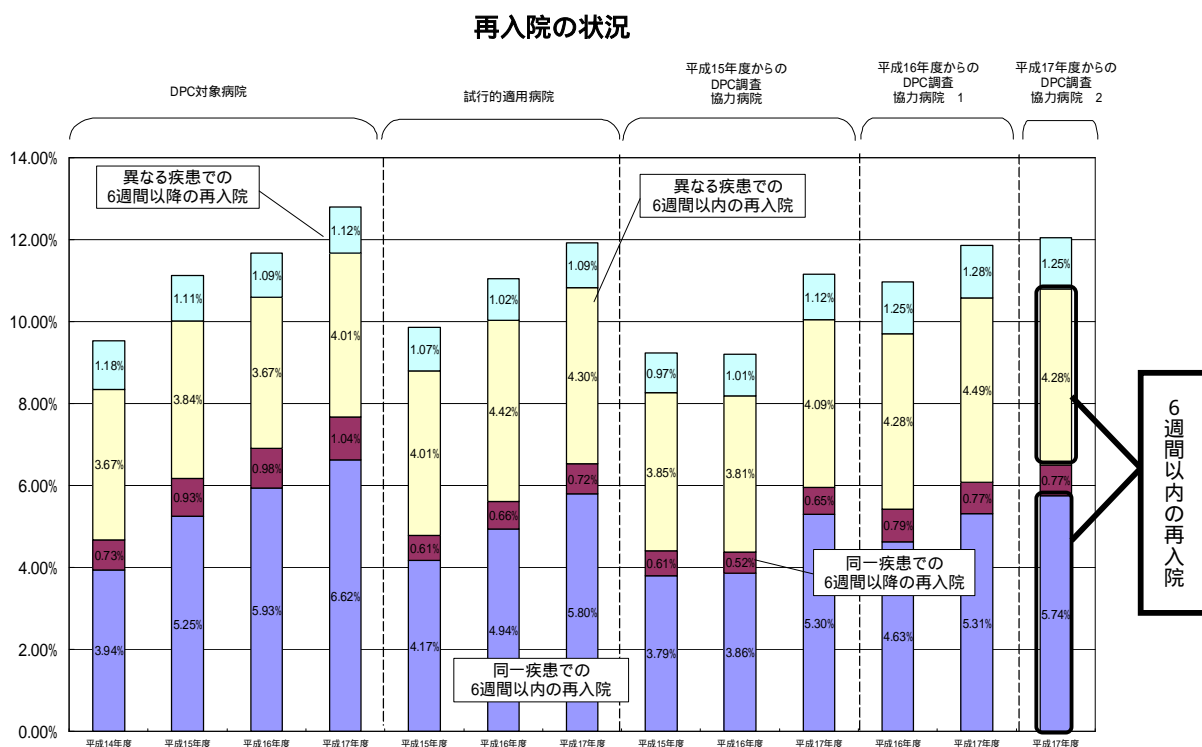
平成17年 10月 19日 調査説明会開催

平成17年 12月 7日 調査票の発送

平成17年 12月 26日 データ提出期限(データ収集状況の詳細は、別紙3)

平成18年 1月～3月 エラーチェック・データ集計等

(参考) 下図のとおり、再入院率の変化は、主として6週間以内の再入院において起こっていることから、本調査においては、6週間以内の再入院に限り理由を把握。



平成17年度が7月～10月の4ヶ月退院患者での集計であることから、過去についても同様の期間等の条件をおき集計

1は平成16年度から新たに調査に参加した145病院のうち、4ヶ月のデータを提出した40の病院

2は平成17年度調査協力病院となっている病院83病院と、平成16年度から調査に参加した1以外の85病院

## 5. 調査結果要約

### (1) 今年度の調査対象医療機関数及びデータ数の年次推移

平成17年度の調査対象病院は372医療機関であり、全医療機関から回答が得られた。その中で前年度調査データのある368病院を今年度の分析対象とした。

全分析対象症例1,031,222症例のうち再入院症例数は106,439症例(再入院率10.3%)であった。そのうち回答症例数は106,278症例(回答率99.8%)であった。

### (2) 施設類型別集計

#### 年度別・再入院率

DPCによる支払いを受けているかどうかに関わらず、経年比較が行える施設類型において再入院率は年々増加傾向にあり、平成17年度は前年度と比較して0.5～1.8%増加していた。

#### 前回入院と今回入院の病名同異別・退院症例に対する再入院事由比率・割合

傷病名の同異及びその理由について再入院比率を年度別にみると、

各施設類型ともに、前回入院と同一傷病名の場合の計画的再入院の比率が年度ごとに増加し、これが全体の再入院率を高めていた。さらに平成 17 年度は、D P C 対象病院、D P C 試行適用病院、平成 15 年度からの調査協力病院の各施設類型において、予期せぬ再入院率が減少していた。

傷病名の同異及びその理由について、全体の再入院を 100 とした場合の構成割合を年度別にみると、各施設類型において、同一病名による計画された再入院の割合が増加するとともに、予期せぬ再入院の割合は減少傾向であった。

計画的再入院における理由の内訳（退院症例に対する再入院症例数比率）

計画的再入院症例における再入院理由を年度別にみると、いずれの施設類型においても、「化学療法・放射線療法のため」が大きく増加していた。また、「検査入院後手術のため」と「計画的手術・放射線療法のため」も増加している。他の理由については大きな変化は認められなかった。

予期された再入院における理由の内訳（退院症例に対する再入院症例数比率）

予期された再入院における再入院理由を、施設類型別・年度別にみると、いずれの施設類型においても、平成 16 年度から 17 年度にかけて「予期された疾病の悪化」及び「再発のためや予期された合併症のため」の比率が微増していた。

予期せぬ再入院における理由の内訳（退院症例に対する再入院症例数比率）

予期せぬ再入院における再入院理由を、施設類型別・年度別にみると、各施設類型ともにわずかな増減はあるが、大きな相違はなかった。平成 16 年度から 17 年度にかけて、D P C 対象病院、D P C 試行的適用病院、平成 15 年度からの調査協力病院において、全ての理由で再入院率が減少していた。

計画的再入院における理由のうち「化学療法・放射線療法のため」に該当した症例の MDC 別・退院症例に対する再入院比率・割合

各施設類型ともに、計画的再入院における理由のうち「化学療法・放射線療法のため」に該当した症例比率および実数が増加していたが、特に、医療資源を最も投入した傷病名が MDC12（女性生殖器系疾患及び産褥期疾患・以上妊娠分娩）、MDC 04（呼吸器系疾患）、MDC 06（消化器系疾患、肝臓・胆道・膵臓疾患）に該当する場合においてその傾向が顕著であった。

割合で見ると、化学療法・放射線療法のための計画的再入院のうち、医療資源を最も投入した傷病名が MDC 06（消化器系疾患、肝臓・胆道・膵臓疾患）に該当する場合の割合増加が、D P C 対象病院及び

試行的適用病院において大きかった。

計画的再入院における理由のうち「化学療法・放射線療法のため」に該当した疾患名別（上位15疾患）・退院症例に対する再入院比率・割合

DPC 対象病院において、平成 17 年度で最も化学療法・放射線療法のための計画的再入院が多かったのは、卵巣・子宮附属器の悪性腫瘍で、以下、肺、子宮頸・体部、非ホジキンリンパ種、乳房、肝臓・胆道、大腸、胃、急性白血病、直腸肛門の悪性腫瘍の順であった。このうち、平成 17 年度特に増加が大きかったのは肺の悪性腫瘍であった。他の施設類型においても、ほぼ同様の結果であった。

計画的再入院における理由のうち「検査入院後手術のため」と「計画的手術・処置のため」に該当した症例の MDC 別・退院症例に対する再入院比率・割合

各施設類型ともに、計画的再入院における理由のうち「検査入院後手術のため」と「計画的手術・処置のため」に該当したものは症例比率にはほとんど変化がないが退院件数の増加によって実数は増加していた。MDC 別にみると医療資源を最も投入した傷病名が MDC 05（循環器系疾患） MDC 06（消化器系疾患、肝臓・胆道・膵臓疾患） MDC 07（筋骨格系疾患） MDC 11（腎尿路系疾患および男性生殖器系疾患）に該当する場合においてその傾向が顕著であった。

計画的再入院における理由のうち「検査入院後手術のため」と「計画的手術・処置のため」に該当した疾患名別（上位15疾患）・退院症例に対する再入院比率・割合

DPC 対象病院において、平成 17 年度で最も「検査入院後手術のため」と「計画的手術・処置のため」の計画的再入院が多かったのは、狭心症・慢性虚血性心疾患で、以下、肝・肝内胆管の悪性腫瘍、肺の悪性腫瘍、胃の悪性腫瘍、白内障・水晶体の疾患、全身臓器障害を伴う自己免疫性疾患、脊柱管狭窄、非破裂性大動脈瘤・腸骨動脈瘤の順であった。この傾向は他施設類型でもほぼ同様であった。

いずれも退院症例数の増加に伴って実数が増加している。割合で見ると DPC 試行的適用病院における狭心症・慢性虚血性心疾患の伸びが大きい。

前回再入院からの期間別・退院症例に対する再入院比率・割合

各施設類型において、経年的に再入院率が増加する中、期間別にみると、退院後 14 日～28 日の再入院率の増加が顕著である一方、3 日以内の再入院の比率はほぼ変化がなかった。

全体の再入院を 100 とした場合の構成割合を見ても、同様に退院後 14 日～28 日の再入院の占める割合の増加が顕著であった。

計画的再入院における理由のうち「化学療法・放射線療法のため」の期間別・退院症例に対する再入院比率・割合

を化学療法・放射線療法のための計画的再入院に絞り同様の集計を行ってみると、DPC 対象病院では 8 日～14 日以内及び 15 日～28 日以内の再入院率が特に増加しており、試行的適用病院やその他の施設類型においても同様の結果であった。

計画的再入院における理由のうち「検査入院後手術のため」と「計画的手術・処置のため」の期間別・退院症例に対する再入院比率・割合

を「検査入院後手術のため」と「計画的手術・処置のため」の計画的再入院に絞り同様の集計を行ってみると、いずれの施設類型でも 15 日～28 日以内の再入院がもっとも多くなっている。経時的な変化は特に観察されない。

### ( 3 ) 医療機関別集計

年度別の再入院率を医療機関別にみると、医療機関によりかなりのばらつきがあり、例えば平成 17 年度において、DPC 対象病院の中で最も再入院率が高かった医療機関の再入院率が 23.6%であった一方、最も低かった医療機関では 6.0%であった。

### ( 4 ) 結論

DPC 導入以降、DPC 対象病院と DPC 試行的適用病院において、徐々に再入院率が増加する傾向にあるが、その原因は計画的再入院の増加にあり、特に化学療法・放射線療法の理由による再入院の増加が主たる理由となっている状況は、昨年と同様であった。

医療機関別の再入院率については、医療機関間でかなりのばらつきがあり、DPC による支払いの導入に伴い、急激に増加が認められる医療機関もあることから、経年的な動向の把握が重要であると考えられた。

また、症例数は多くはないが退院後 3 日以内、及び 4 日～7 日以内の事例についてはその理由についてさらに詳細に検討する必要がある。特に再入院の理由が「検査入院後手術のため」と「計画的手術・処置のため」の場合は個別事例の検討が必要であると考えられた。

## 「再入院の理由を把握するための調査」調査票

医療機関名： 患者データ識別番号：                      生年月日（西暦）： 診療科コード（前回退院時）： 診断群分類（前回退院時）： 最医資病名（前回退院時）： 入院日       ：                      ICD 10       ： 退院日       ：                      退院時転帰： 入院目的： 診療科コード（今回退院時）： 診断群分類（今回退院時）： 最医資病名（今回退院時）       ： 入院日       ：                      ICD 10       ： 退院日       ：                      退院時転帰： 入院目的：
再入院の理由： 「計画的再入院」か、「予期された再入院」か、「予期せぬ再入院」かをまず判断し、その具体的理由の欄に「       」を記入してください。 「あり得る」合併症の発症や疾患の再発があって再入院した場合でも、それが患者に対して十分な説明がなされておらず、予期されていなかった場合には「予期せぬ再入院」としてください。 項目を選択するに当たっては、参考資料の例を参照してください。 <p>* 計画的再入院</p> <input type="checkbox"/> 検査入院後手術のため <input type="checkbox"/> 計画的手術・処置のため <input type="checkbox"/> 化学療法・放射線療法のため <input type="checkbox"/> 定期検査のため <input type="checkbox"/> 前回入院時、検査・手術を中止して帰宅したため <input type="checkbox"/> 手術のための体調回復をまつために一時帰宅したため <input type="checkbox"/> その他（ _____ ） <p>* 予期された再入院</p> <input type="checkbox"/> 予期された疾病の悪化、再発のため <input type="checkbox"/> 予期された合併症発症のため <input type="checkbox"/> 患者の QOL 向上のため一時帰宅したため <input type="checkbox"/> 前回入院において患者の都合により退院したため <input type="checkbox"/> その他（ _____ ） <p>* 予期せぬ再入院</p> <input type="checkbox"/> 予期せぬ疾患の悪化、再発のため <input type="checkbox"/> 予期せぬ合併症発症のため <input type="checkbox"/> 他疾患発症のため <input type="checkbox"/> その他（ _____ ）

(参考)

## 再入院理由の具体例

	項目	具体例
* 計画的再入院	検査入院後手術のため	小児の先天性心室中隔欠損症で前回カテテル検査のため入院、今回はパッチ閉鎖手術のため入院。
	計画的手術・処置のため	前回、骨折で入院して観血的整復術をうけた。今回、抜釘手術のため入院。
	化学療法・放射線療法のため	前回、急性骨髄性白血病に対する化学療法のため入院、今回も化学療法を受けるため入院。
	定期検査のため	前回、急性心筋梗塞で大動脈バイパス手術を受けた。今回、術後のカテテル検査のため入院。
	前回入院時検査・手術を中止して一時帰宅したため	小児で斜視手術のため入院したが、前日夕に咽頭部の発赤と発熱があったので手術を中止して退院、軽快したので2週間後に手術のため入院。
	手術のための体調回復をまつために一時帰宅したため	前回、極度の貧血のため入院、子宮筋腫の診断のもと貧血に対する治療を行い退院、今回、貧血が改善したので手術(単純子宮全摘術)目的で入院。
	その他	
* 予期された再入院	予期された疾患の悪化、再発のため	前回、胃癌再発で入院し治療をうけて退院、自宅療養中であったが腹水貯留が著しく、嘔吐を繰り返すようになり入院。
	予期された合併症発症のため	食道癌治療のため入院、患者の希望で胃瘻は造設されなかったが、退院時誤嚥性肺炎がおこることもあるとの説明を受けていた。退院一週間後誤嚥性肺炎が発症したため入院。
	患者のQOL向上のため一時帰宅したため	前回、肺小細胞癌で入院したが、ターミナルであるが小康をえていたので、患者のQOLの向上を図るため退院、今回、疼痛や呼吸困難が強くなり入院。
	前回入院において患者の都合により退院したため	大腸ポリープの内視鏡手術のため入院したが、患者親戚に不幸があり、下血等の症状がなかったため退院。所用も片付いたので、再度入院してポリープ切除をうけた。
	その他	
* 予期せぬ再入院	予期せぬ疾患の悪化、再発のため	前回、虚血性心疾患で入院、治療をうけて軽快退院、退院時風邪をひかないようにとの注意を受けていたが、心不全になるとの説明はうけていなかった。退院1ヶ月後風邪をひき、心不全になったため入院。
	予期せぬ合併症の発生のため	前回、食道癌治療のため入院、患者の希望で胃瘻は造設されなかったが、今後誤嚥性肺炎がおこりうるとの説明はなかった。退院1週間後誤嚥性肺炎のため入院。
	他疾患発症のため	前回、白内障のため眼内レンズ挿入術をうけて退院、その5日後急性心筋梗塞を発症して入院。
	その他	

施設 コード	患者識別 番号	生年月日 (西暦)	前回退院時								再入院の目的(下記3つのうちいずれかを入力してください)															
			診断群分類	入院日	退院日	主傷病名	ICD-10	医療資源を 最も投入し た傷病名	ICD-10	退院時転帰	診断群分類	入院日	退院日	主傷病名	ICD-10	医療資源を 最も投入し た傷病名	ICD-10	退院時 転帰	計画的入院 事由(選択肢 より選択)	左記で7,そ の他を選んだ 場合のみ内 容を記入	予期された再入院 事由(選択肢 より選択)	左記で8,そ の他を選んだ 場合のみ内 容を記入	予期せぬ再入院 事由(選択肢 より選択)	左記で4,そ の他を選んだ 場合のみ内 容を記入		



## 集計結果について

今年度の調査対象医療機関数及びデータ数の年次推移

## 施設類型別集計

年度別・再入院率

前回入院と今回入院の病名同異別・退院症例に対する再入院事由比率

前回入院と今回入院の病名同異別・再入院事由割合

計画的再入院における理由の内訳（退院症例に対する再入院症例数比率）

予期された再入院における理由の内訳（退院症例に対する再入院症例数比率）

予期せぬ再入院における理由の内訳（退院症例に対する再入院症例数比率）

計画的再入院における理由のうち「化学療法・放射線療法のため」に該当した症例の MDC 別・退院症例に対する再入院比率

計画的再入院における理由のうち「化学療法・放射線療法のため」に該当した症例の MDC 別・再入院割合

計画的再入院における理由のうち「化学療法・放射線療法のため」に該当した疾患名別（上位 15 疾患）・退院症例に対する再入院比率

計画的再入院における理由のうち「化学療法・放射線療法のため」に該当した疾患名別（上位 15 疾患）・再入院割合

計画的再入院における理由のうち「検査入院後手術のため」と「計画的手術・処置のため」に該当した症例の MDC 別・退院症例に対する再入院比率

計画的再入院における理由のうち「検査入院後手術のため」と「計画的手術・処置のため」に該当した症例の MDC 別・再入院割合

計画的再入院における理由のうち「検査入院後手術のため」と「計画的手術・処置のため」に該当した疾患名別（上位 15 疾患）・退院症例に対する再入院比率

計画的再入院における理由のうち「検査入院後手術のため」と「計画的手術・処置のため」に該当した疾患名別（上位15疾患）・再入院割合

前回再入院からの期間別・退院症例に対する再入院比率

前回再入院からの期間別・再入院割合

計画的再入院における理由のうち「化学療法・放射線療法のため」の期間別・退院症例に対する再入院比率

計画的再入院における理由のうち「化学療法・放射線療法のため」の期間別・再入院割合

計画的再入院における理由のうち「検査入院後手術のため」と「計画的手術・処置のため」の期間別・退院症例に対する再入院比率

計画的再入院における理由のうち「検査入院後手術のため」と「計画的手術・処置のため」の期間別・再入院割合

## 医療機関別集計

年度別・再入院率

前回入院と今回入院の病名同異別・再入院事由割合

計画的再入院における理由の内訳（退院症例に対する再入院症例数比率）

予期された再入院における理由の内訳（退院症例に対する再入院症例数比率）

予期せぬ再入院における理由の内訳（退院症例に対する再入院症例数比率）

計画的再入院における理由のうち「化学療法・放射線療法のため」に該当した症例の MDC 別・再入院割合

計画的再入院における理由のうち「検査入院後手術のため」と「計画的手術・処置のため」に該当した症例の MDC 別・再入院割合

前回再入院からの期間別・再入院割合

□□□□…今年度調査データ(平成14年度～16年度のデータは昨年度調査結果を参考として比較掲載)

1. 調査対象病院と回答病院

	対象病院数(A)			回答病院数(B)			回答率(B/A)		
	H14	H15	H16	H14	H15	H16	H14	H15	H16
DPC対象病院	80	81	82	80	81	82	100.0%	100.0%	100.0%
DPC試行的 適用病院		62	62		62	62		100.0%	100.0%
平成15年度からの DPC調査協力病院		20	20		18	18		90.0%	100.0%
平成16年度からの DPC調査協力病院			62			60			96.8%
平成16年度からの DPC調査協力病院 (平成17年度から 再入院調査参加)			65			65			100.0%
平成17年度からの DPC調査協力病院			83			83			100.0%
合計	80	163	226	80	161	222	100.0%	98.8%	98.2%

2. 対象症例と回答症例

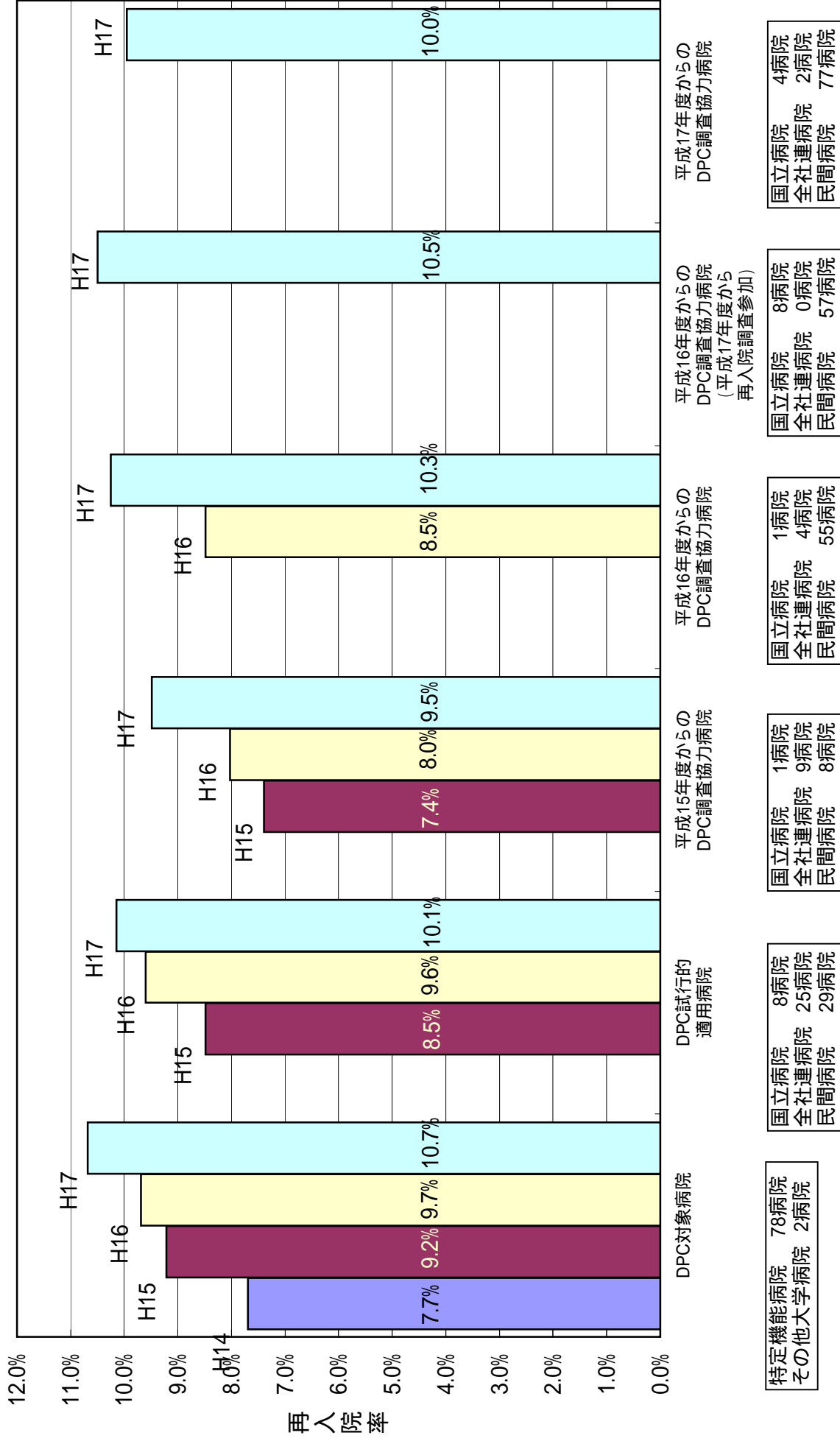
	分析対象 病院数	DPC調査退院症例数(C)			再入院症例数(D)			回答症例数(E)		
		H14	H15	H16	H14	H15	H16	H14	H15	H16
DPC対象病院	80	281,270	302,216	318,266	21,628	27,833	30,827	21,385	27,416	30,133
DPC試行的 適用病院	62		130,059	148,255		11,030	14,234		11,000	14,170
平成15年度からの DPC調査協力病院	18		28,290	33,201		2,092	2,665		2,087	2,662
平成16年度からの DPC調査協力病院	60			118,086			10,021			9,995
平成16年度からの DPC調査協力病院 (平成17年度から 再入院調査参加)	65			158,940						16,678
平成17年度からの DPC調査協力病院	83			218,599						21,752
合計	368	281,270	460,565	617,808	21,628	40,955	57,747	21,385	40,503	56,960

3. 再入院率と回答率

	分析対象 病院数	再入院率(D/C)			回答率(E/D)		
		H14	H15	H16	H14	H15	H16
DPC対象病院	80	7.7%	9.2%	9.7%	98.9%	98.5%	97.7%
DPC試行的 適用病院	62		8.5%	9.6%		99.7%	99.6%
平成15年度からの DPC調査協力病院	18		7.4%	8.0%		99.8%	99.9%
平成16年度からの DPC調査協力病院	60			8.5%		99.7%	99.7%
平成16年度からの DPC調査協力病院 (平成17年度から 再入院調査参加)	65			10.5%			100.0%
平成17年度からの DPC調査協力病院	83			10.0%			100.0%
合計	368	7.7%	8.9%	9.3%	98.9%	98.9%	98.6%

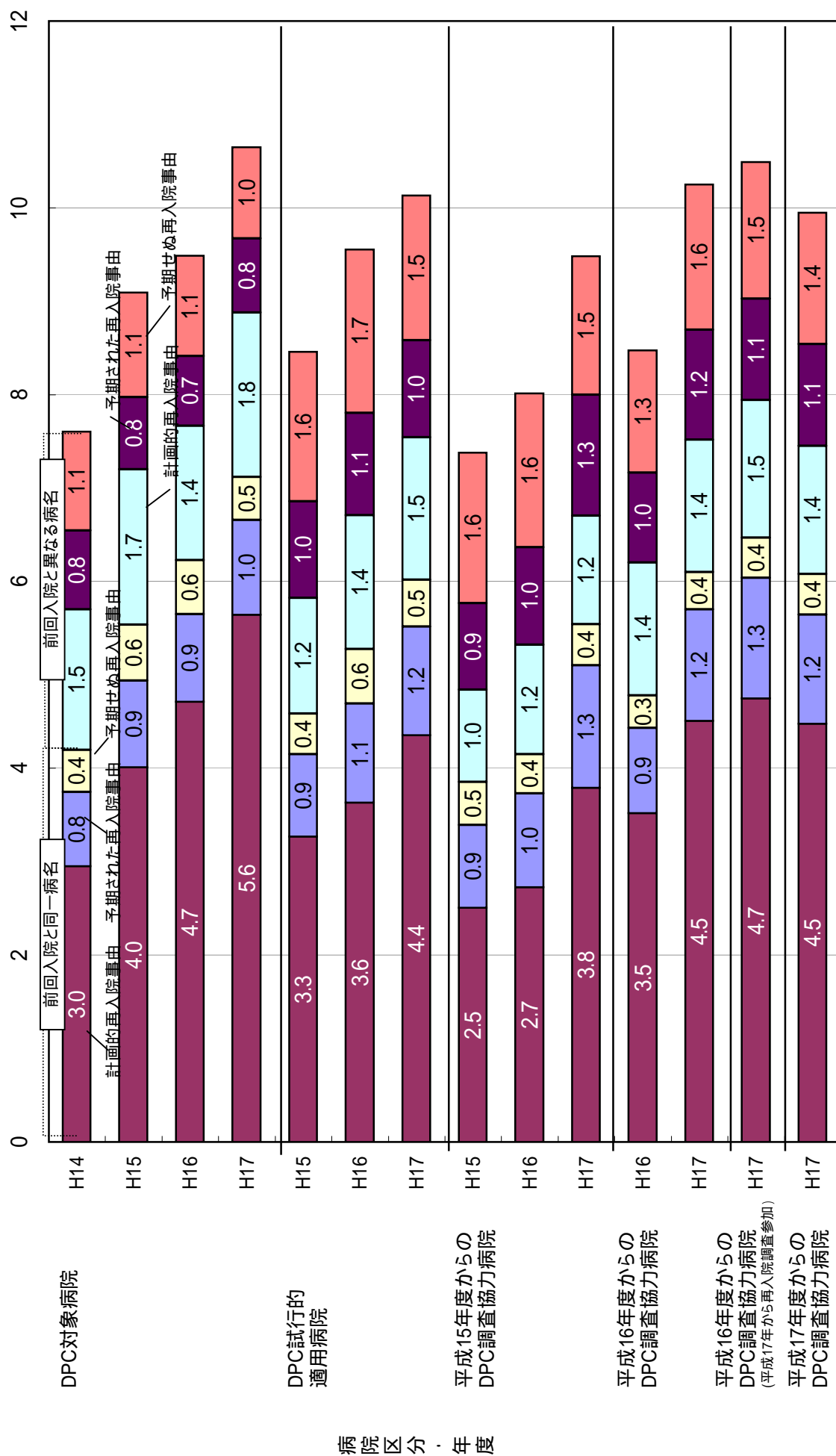
平成17年度データの対象症例は11月末時点での病院から提出されたデータにデータクレンジングを実施したものである  
平成17年度のデータは精神科病棟のみの入院患者を除く

年度別・再入院率

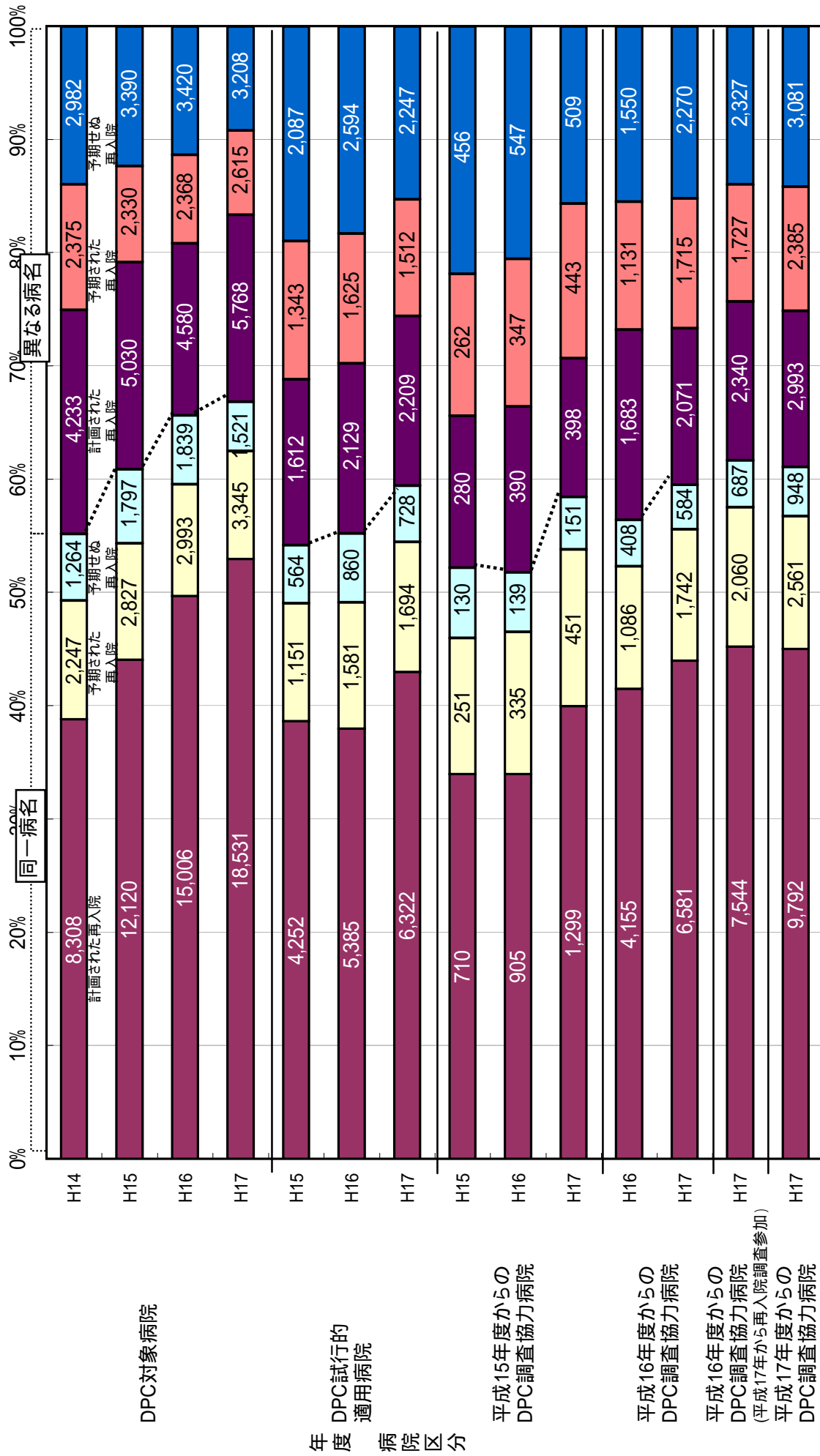


7月～10月までの退院患者に係る調査により収集された様式1にデータ識別IDの重複があれば再入院と判定(ただし、前回入院から6週間以内に再入院があった場合に限る。)

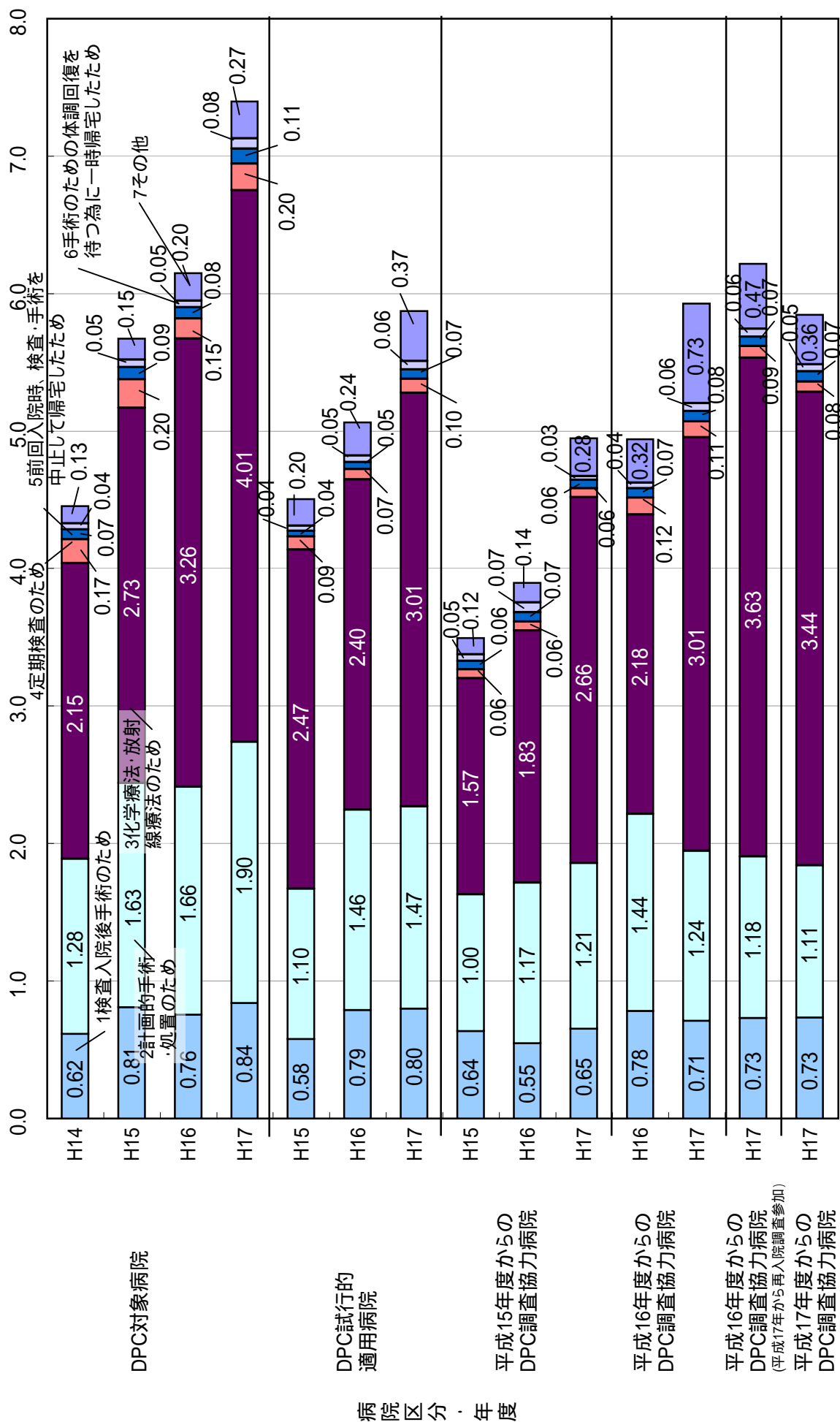
②前回入院と今回入院の病名同異別・退院症例に対する再入院事由比率



## ②前回入院と今回入院の病名同異別・再入院事由割合

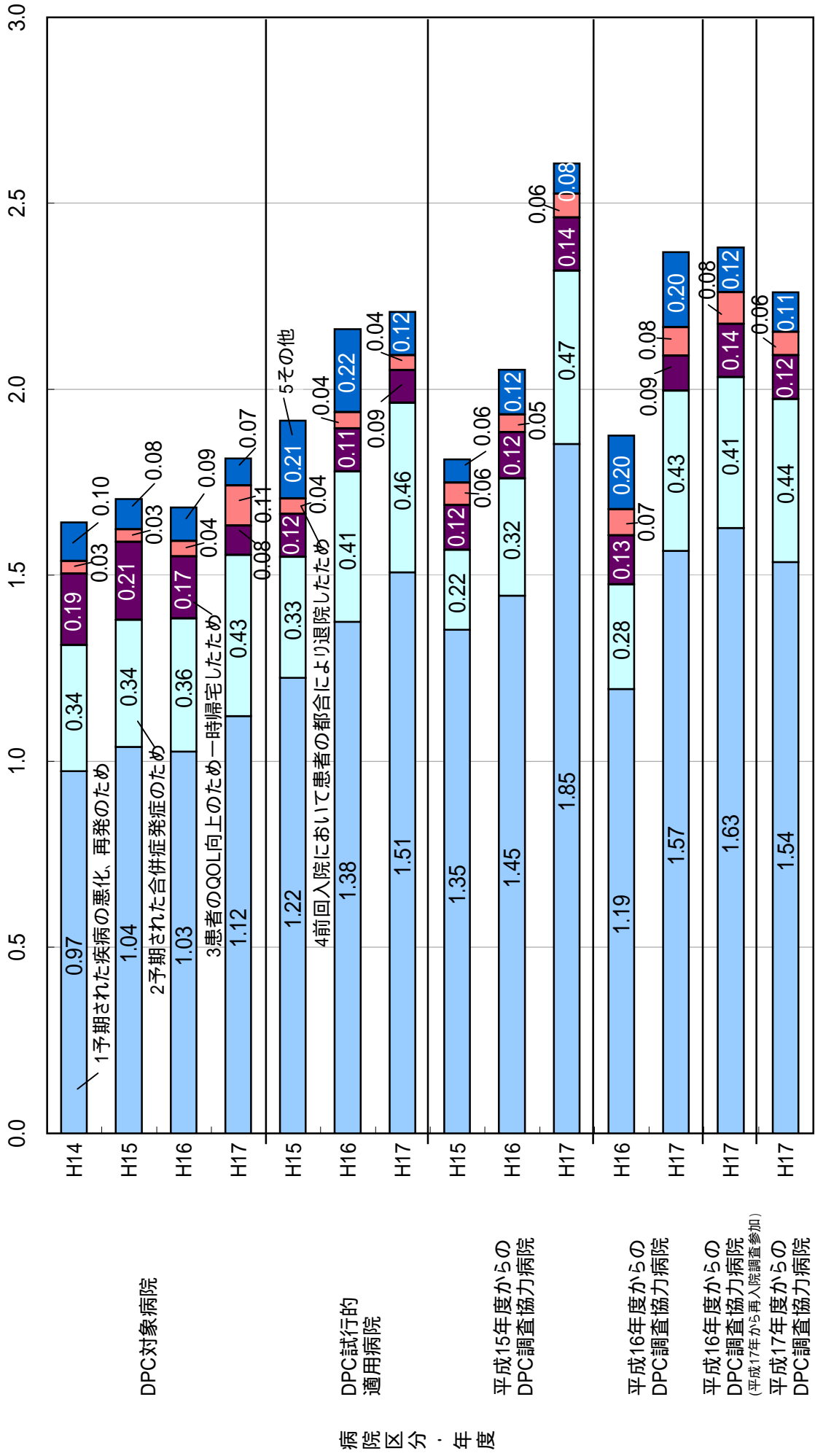


計画的再入院における理由の内訳 (退院症例に対する再入院症例数比率)

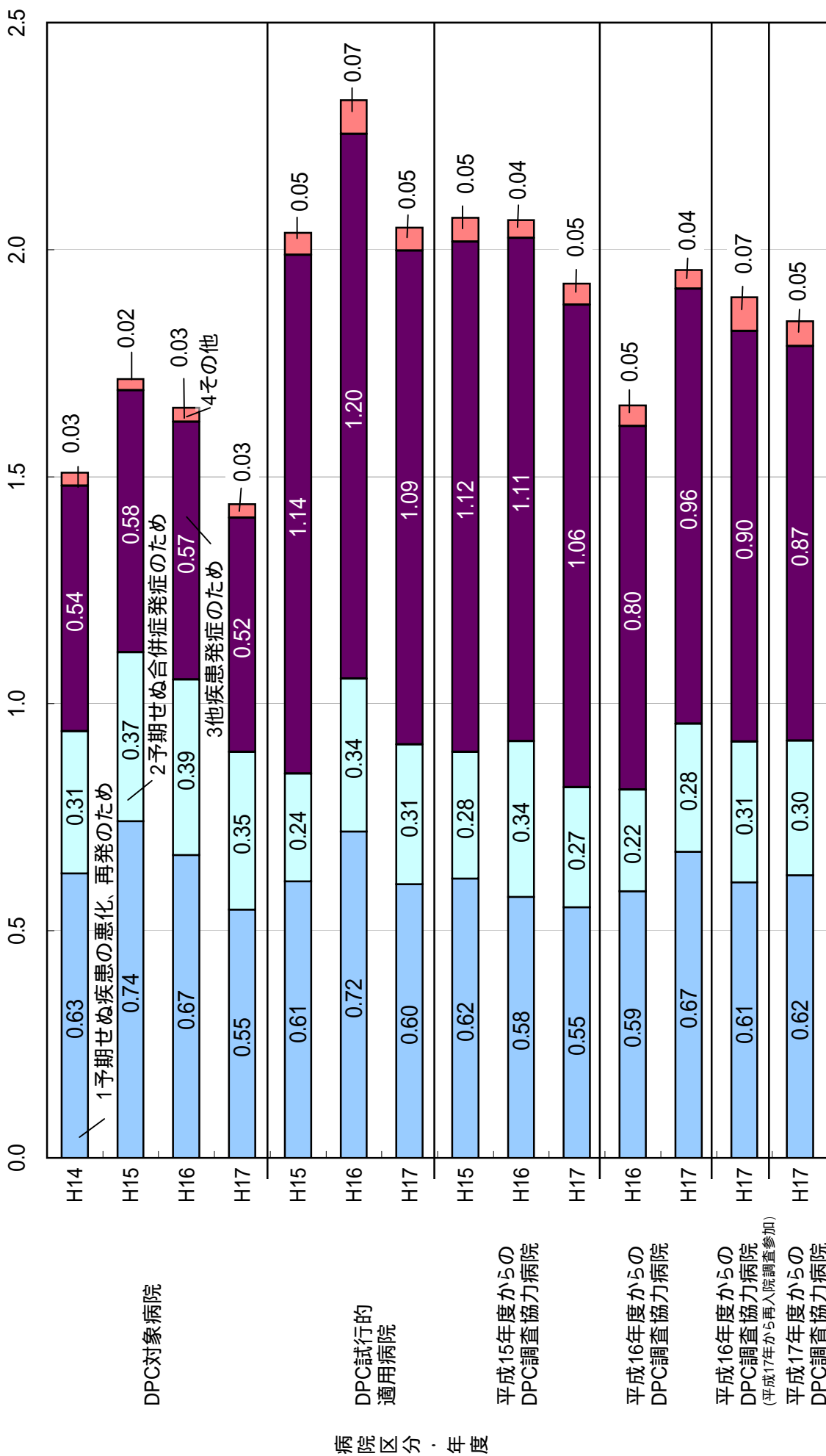




予期された再入院における理由の内訳(退院症例に対する再入院症例数比率)

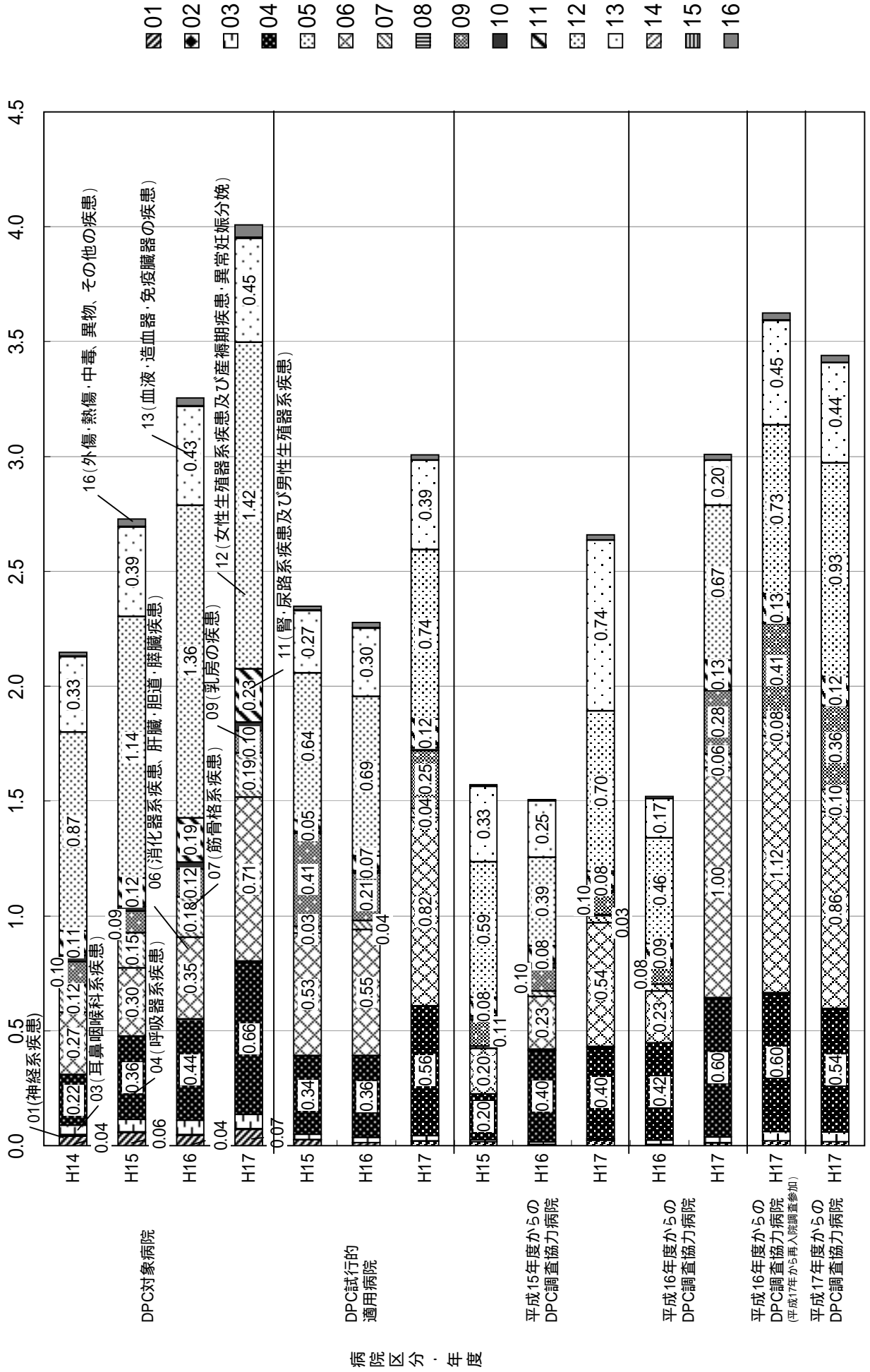


予期せぬ再入院における理由の内訳(退院症例に対する再入院症例数比率)




計画的再入院における理由のうち「化学療法・放射線療法のため」に  
該当した症例のMDC別・退院症例に対する再入院比率

MDC

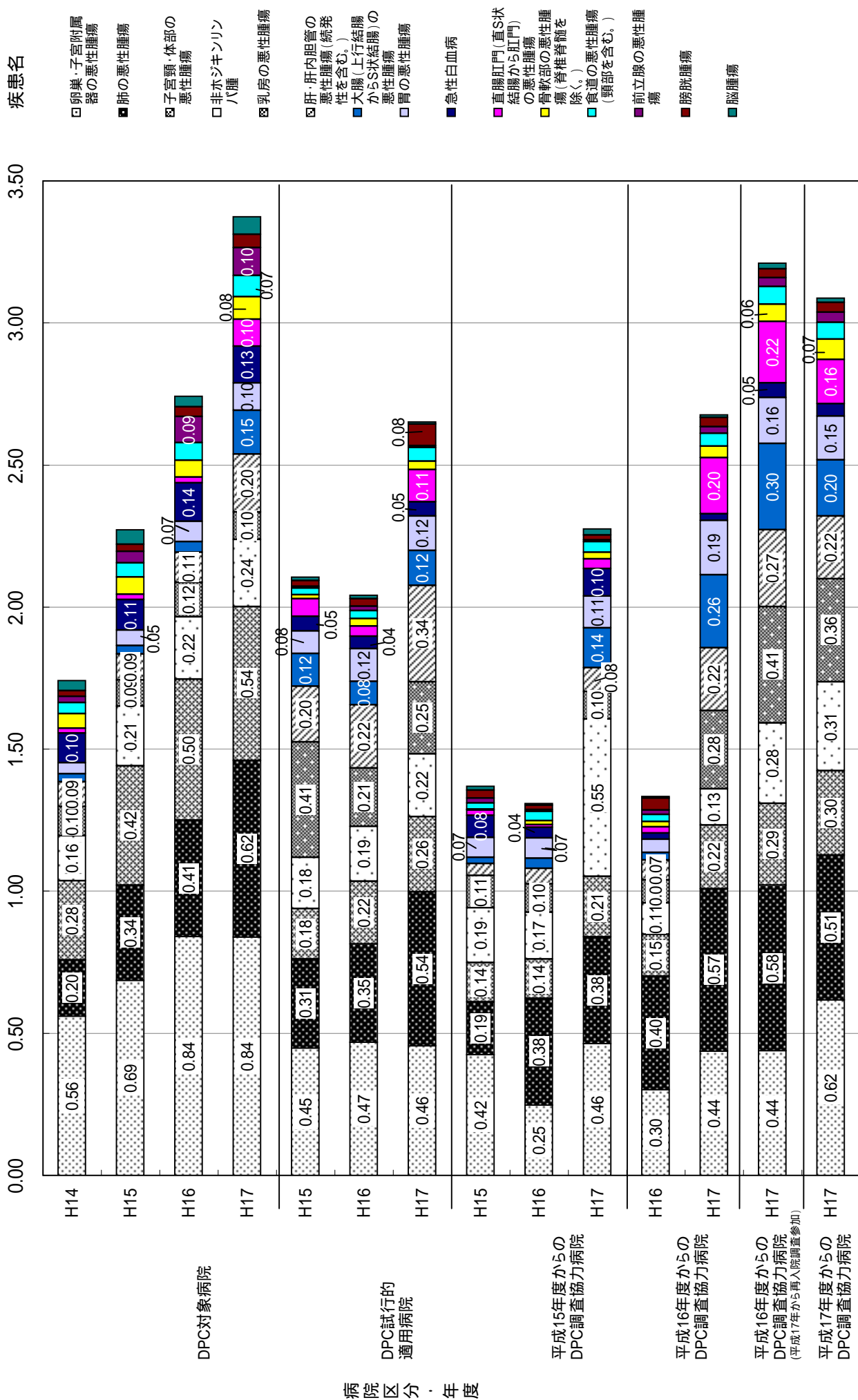


計画的再入院における理由のうち「化学療法・放射線療法のため」に  
該当した症例のMDC別・再入院割合

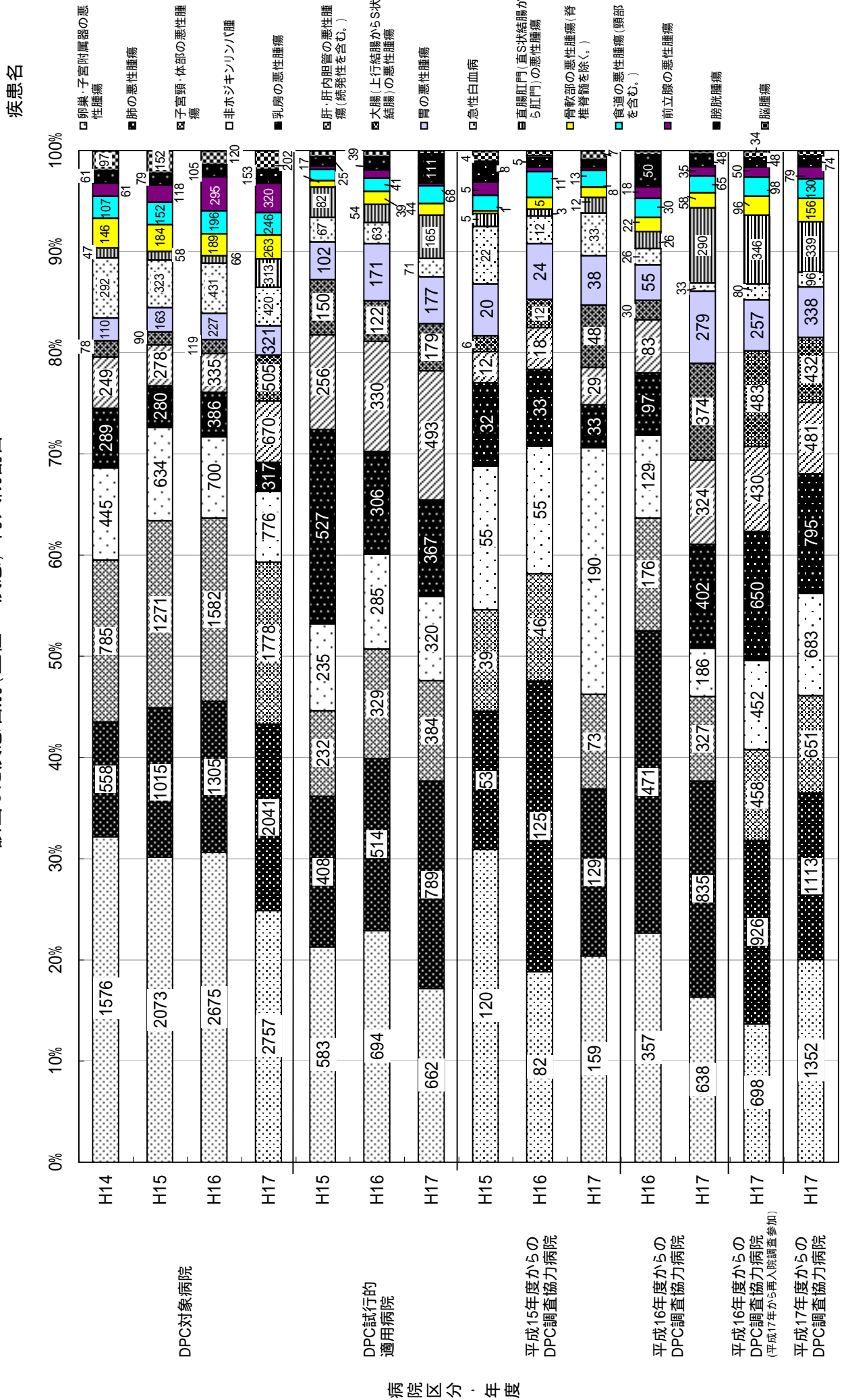
MDC



計画的再入院における理由のうち「化学療法・放射線療法のため」に該当した疾患名別(上位15疾患)・退院症例に対する再入院比率




計画的再入院における理由のうち「化学療法・放射線療法のため」に  
該当した疾患名別(上位15疾患)・再入院割合




計画的再入院における理由のうち「検査入院後手術のため」と「計画的手術・処置のため」に  
該当した症例のMDC別・退院症例に対する再入院比率

MDC



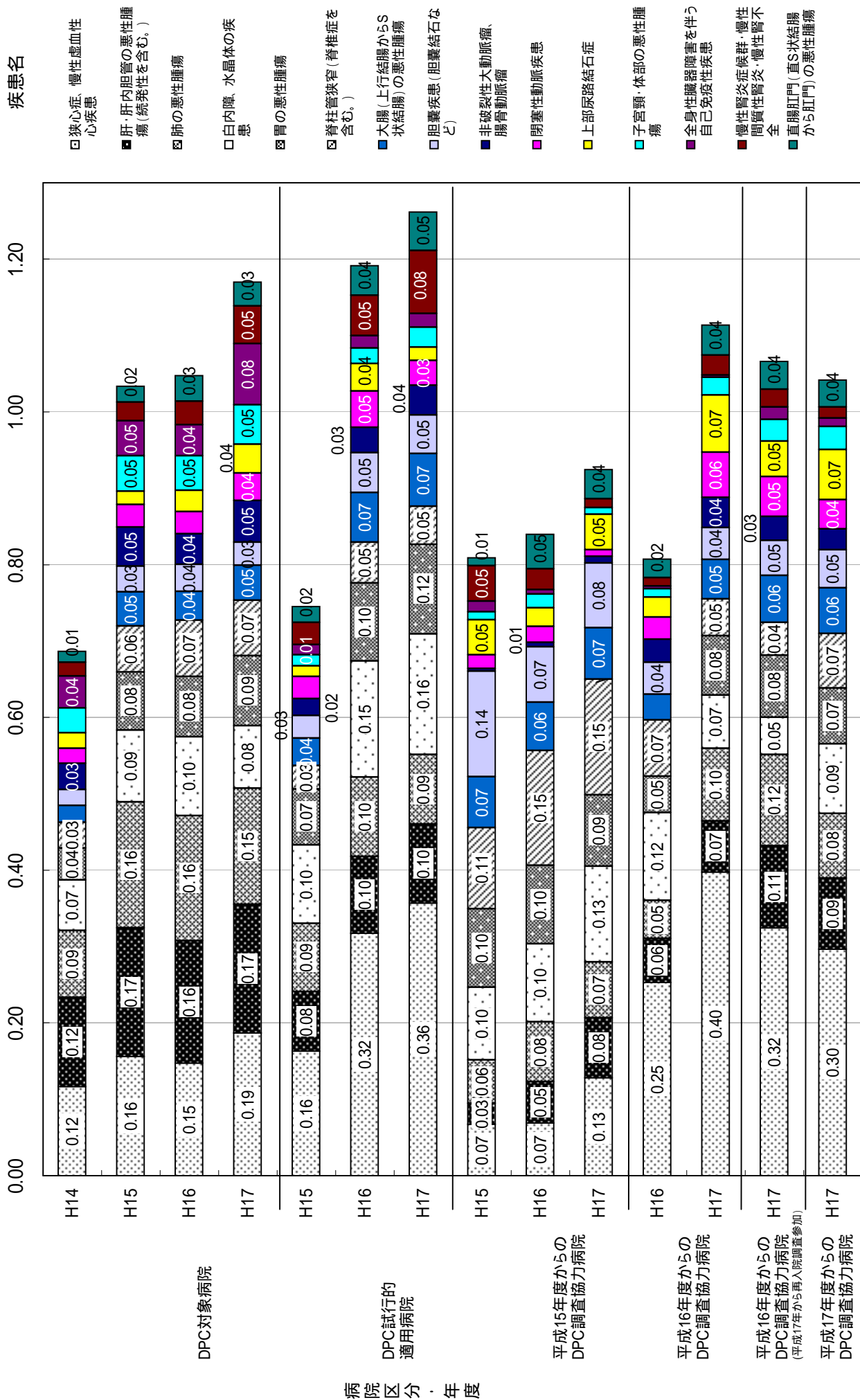


計画的再入院における理由のうち「検査入院後手術のため」と「計画的手術・処置のため」に  
該当した症例のMDC別・再入院割合



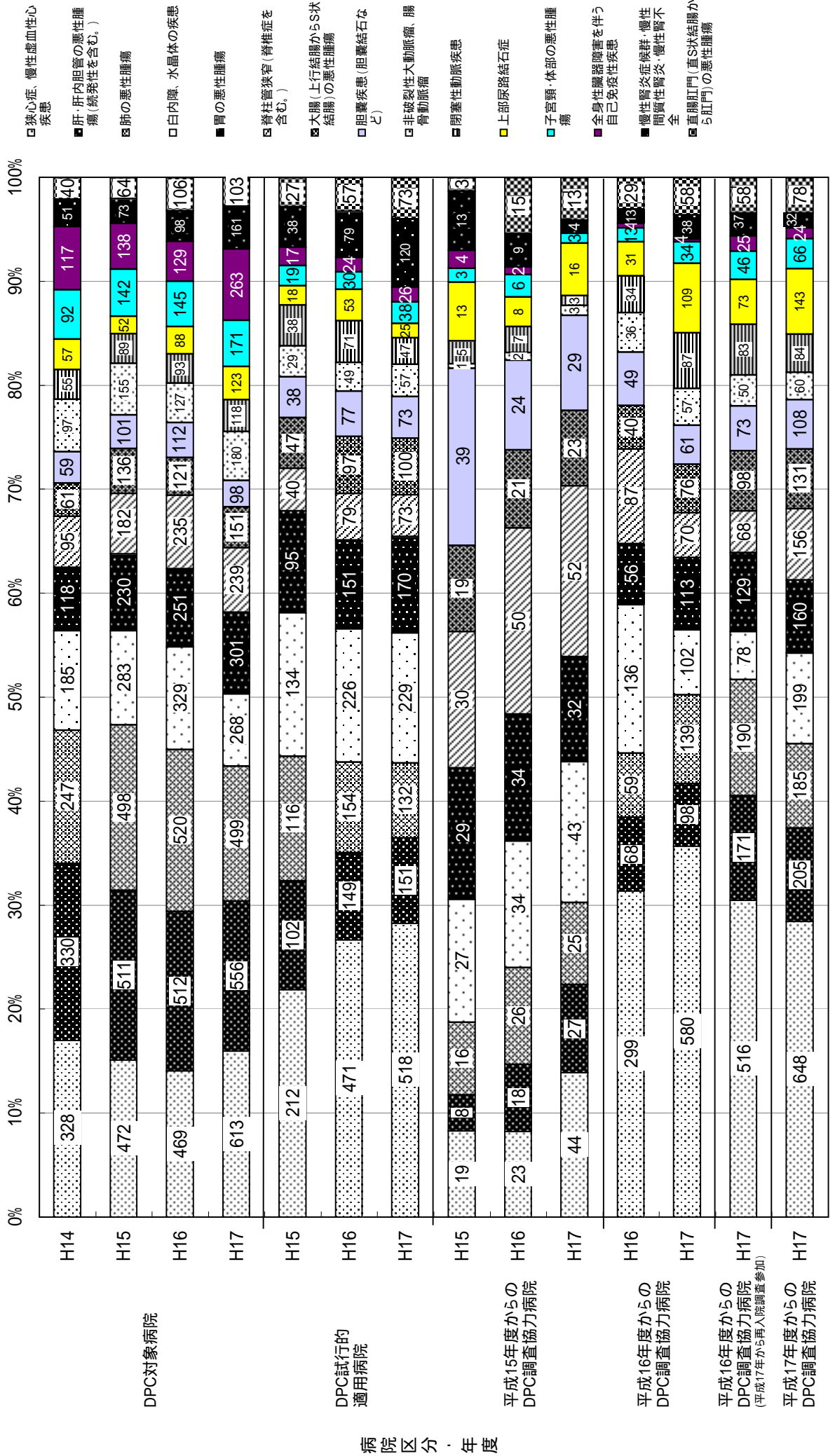


計画的再入院における理由のうち「検査入院後手術のため」と「計画的手術・処置のため」に該当した疾患名別(上位15疾患)・退院症例に対する再入院比率

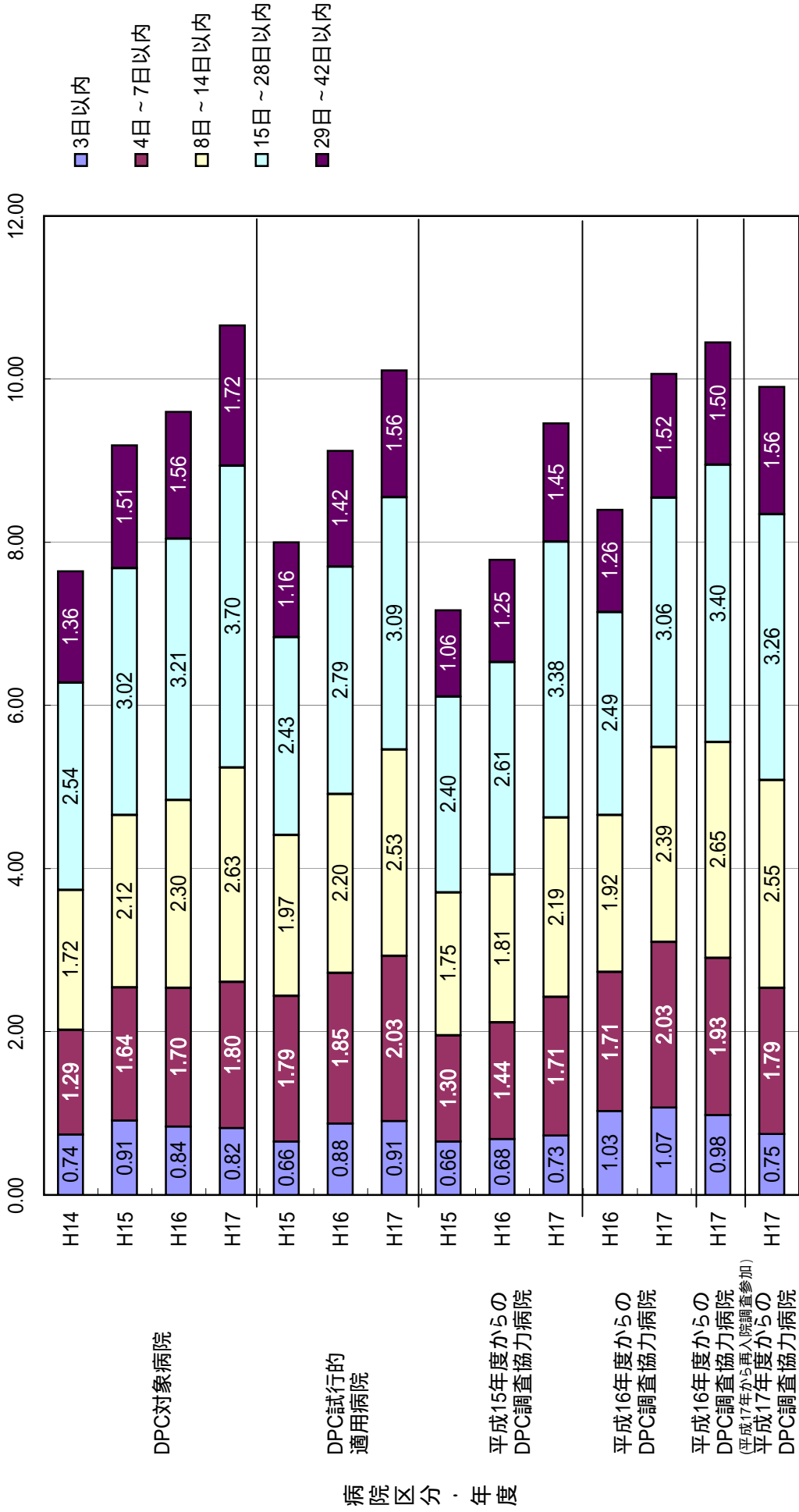


計画的再入院における理由のうち「検査入院後手術のため」と「計画的手術・処置のため」に  
該当した疾患名別(上位15疾患)・再入院割合

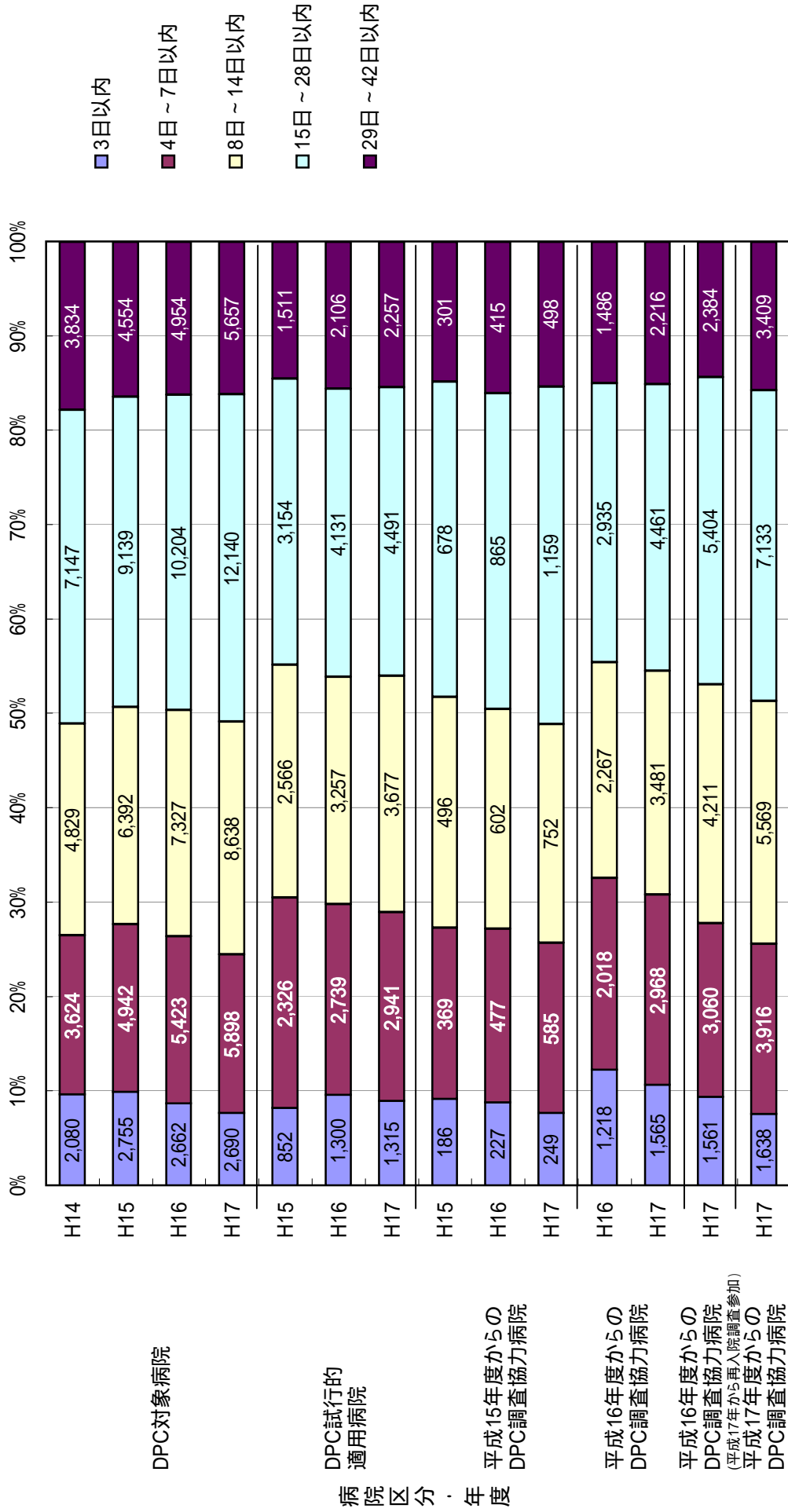
疾患名



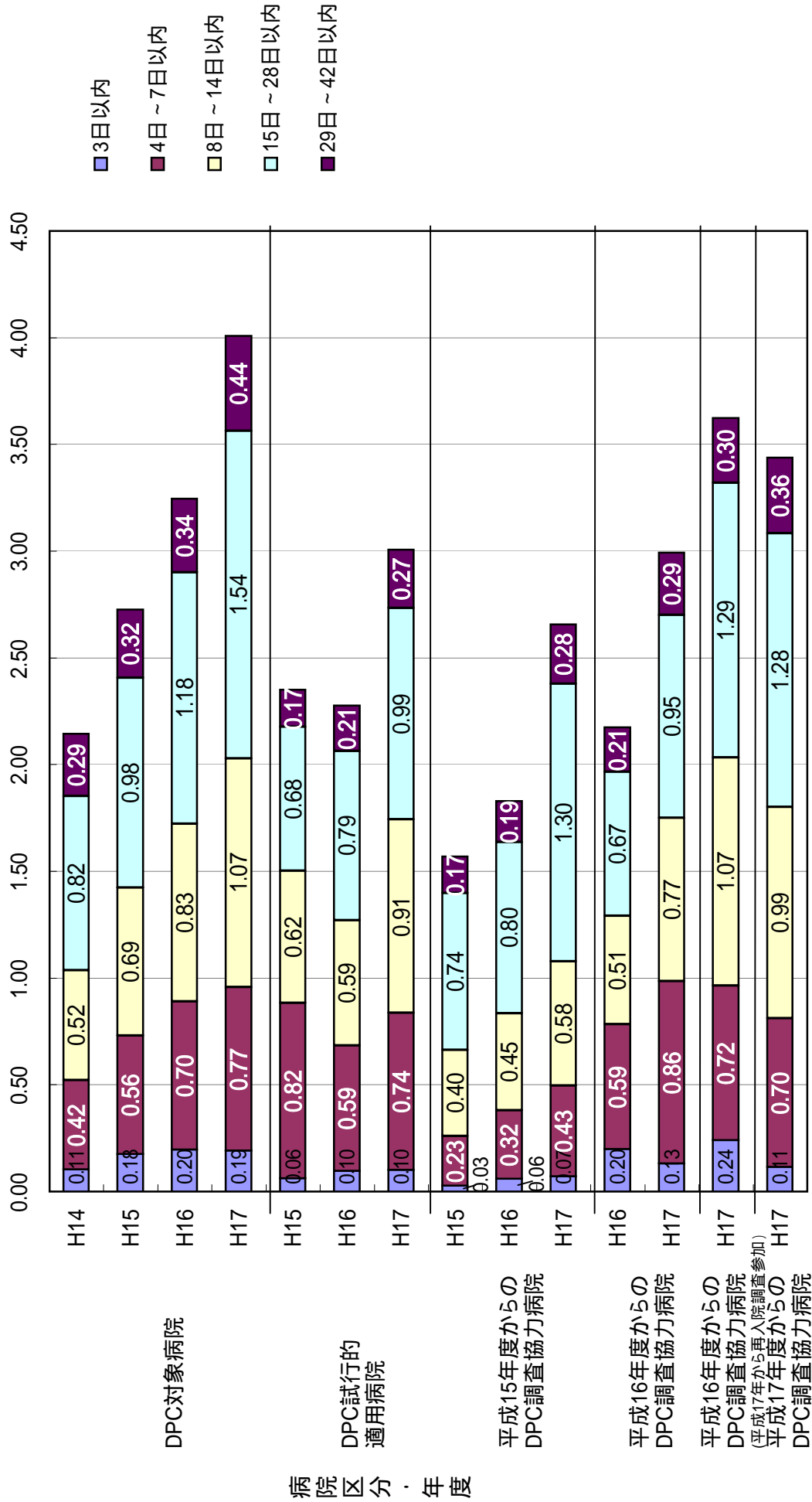
前回再入院からの期間別・退院症例に対する再入院比率



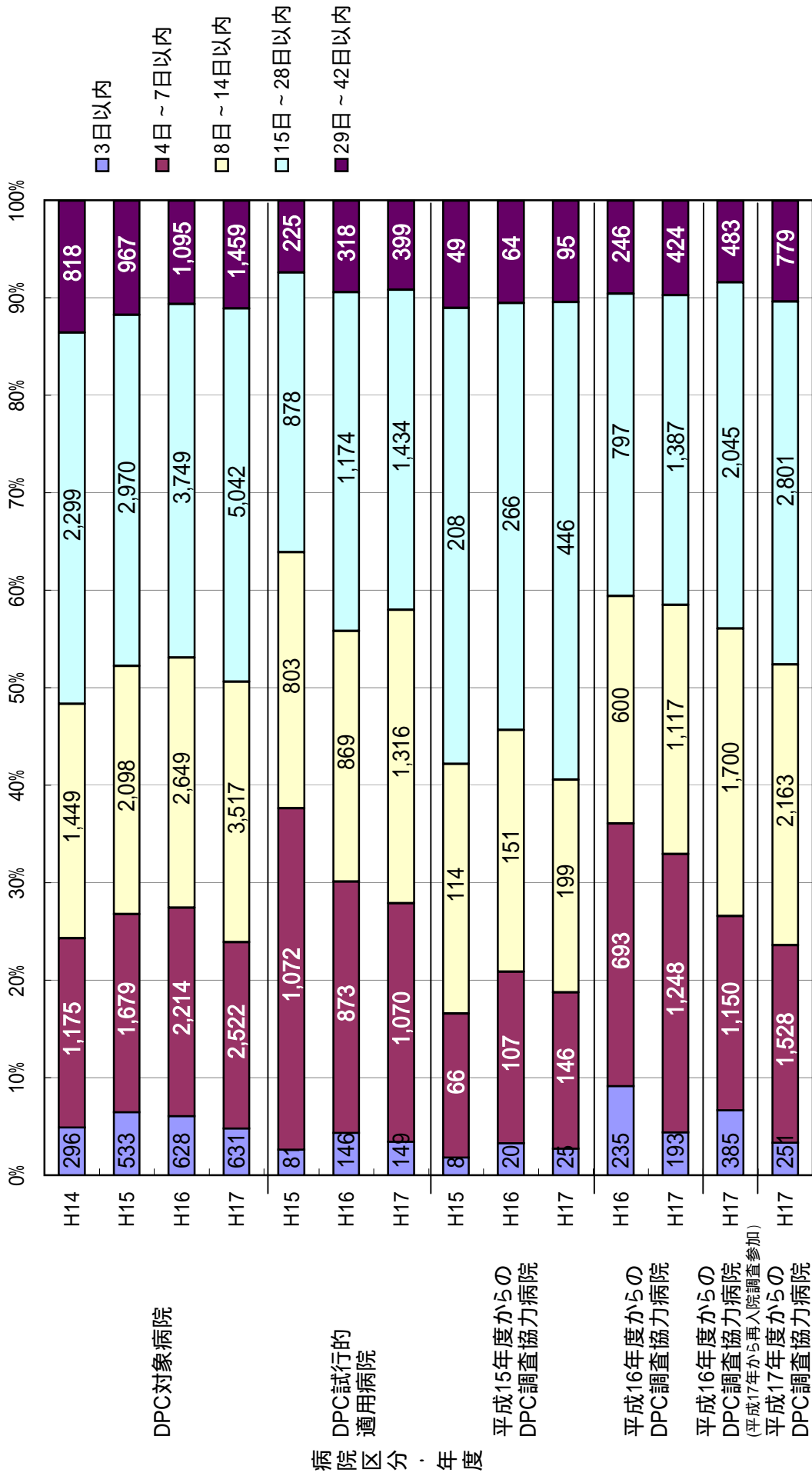
前回再入院からの期間別・再入院割合



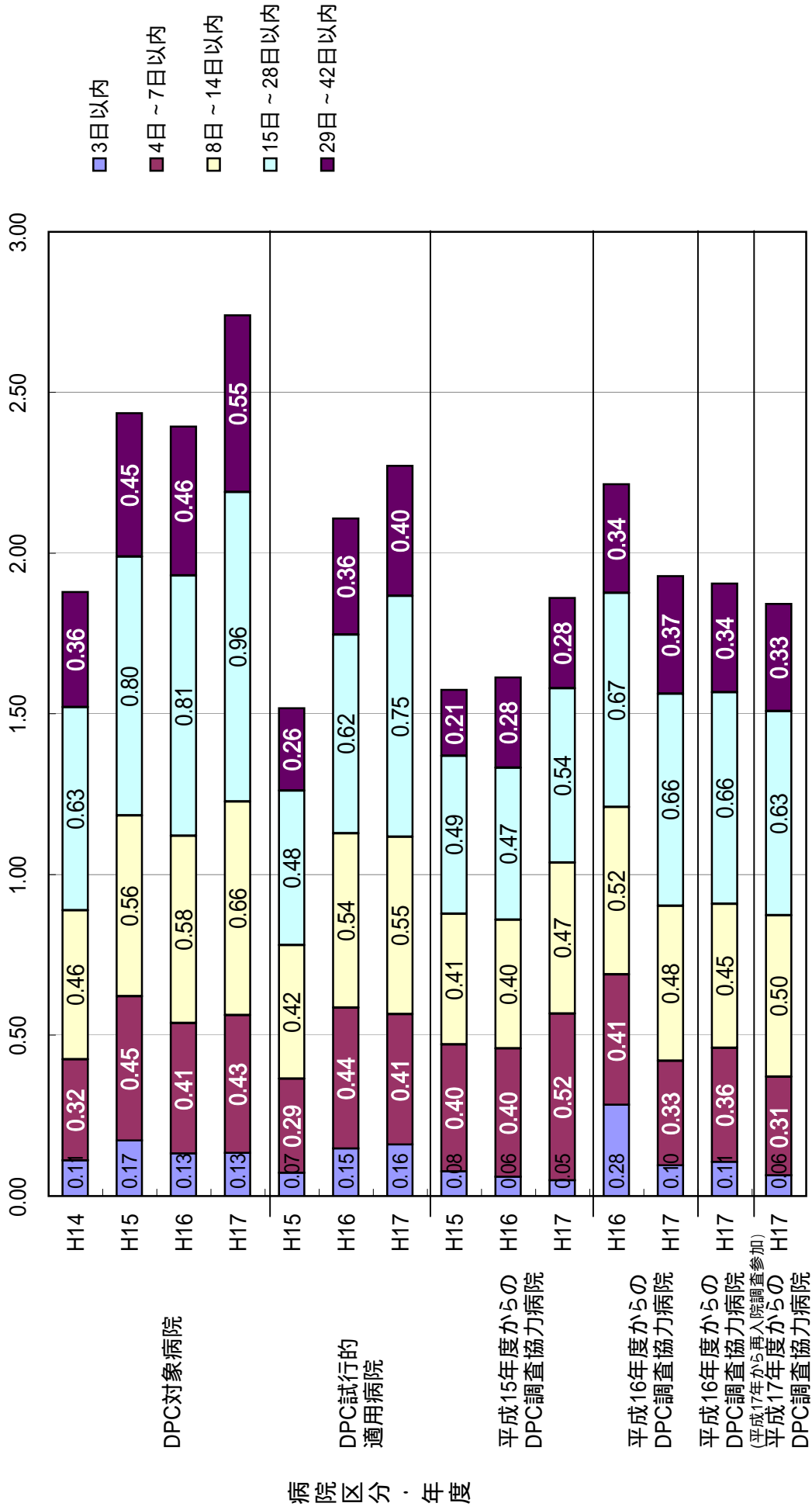
計画的再入院における理由のうち「化学療法・放射線療法のため」の期間別・退院症例に対する再入院比率



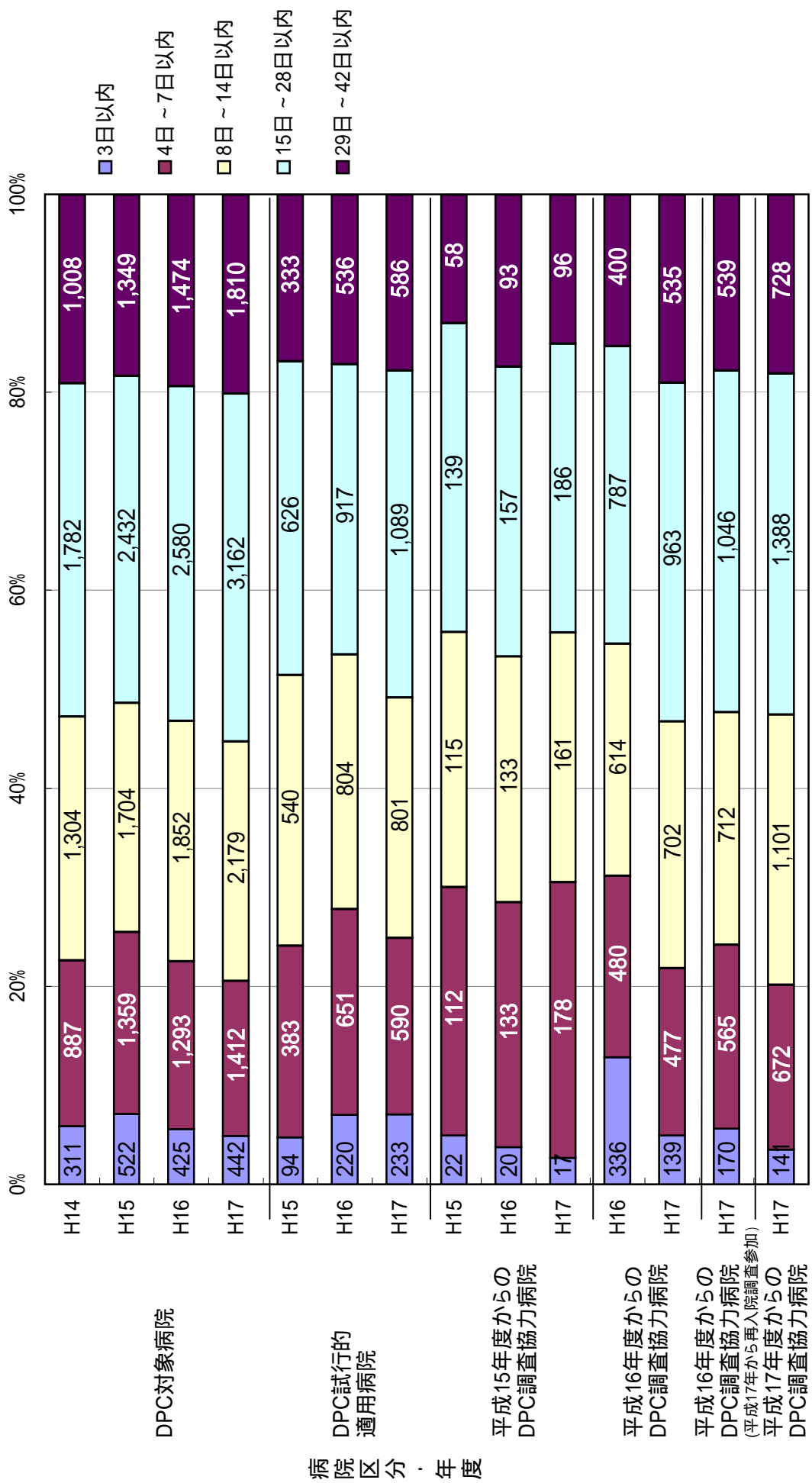
計画的再入院における理由のうち「化学療法・放射線療法のため」の期間別・再入院割合



計画的再入院における理由のうち「検査入院後手術のため」と「計画的手術・処置のため」の  
期間別・退院症例に対する再入院比率



計画的再入院における理由のうち「検査入院後手術のため」と「計画的手術・処置のため」の期間別・再入院割合





分類	施設名	H14再入院率	H15再入院率	H16再入院率	H17再入院率
DPC対象病院	札幌医科大学附属病院	6.1%	9.9%	11.1%	15.5%
DPC対象病院	北海道大学病院	8.1%	10.2%	7.9%	8.9%
DPC対象病院	旭川医科大学病院	4.4%	8.5%	8.5%	6.9%
DPC対象病院	弘前大学医学部附属病院	5.4%	6.6%	6.3%	6.7%
DPC対象病院	岩手医科大学附属病院	7.1%	6.5%	8.5%	9.3%
DPC対象病院	東北大学医学部附属病院	10.0%	11.4%	10.5%	12.0%
DPC対象病院	秋田大学医学部附属病院	7.4%	9.0%	10.0%	11.3%
DPC対象病院	山形大学医学部附属病院	6.3%	6.4%	7.4%	7.8%
DPC対象病院	福島県立医科大学附属病院	6.3%	7.1%	8.9%	9.5%
DPC対象病院	筑波大学附属病院	9.2%	11.4%	11.1%	11.1%
DPC対象病院	自治医科大学附属病院	9.3%	10.3%	10.3%	11.1%
DPC対象病院	獨協医科大学病院	9.1%	8.8%	9.8%	10.8%
DPC対象病院	群馬大学医学部附属病院	10.7%	8.4%	8.9%	7.8%
DPC対象病院	埼玉医科大学病院	12.8%	12.8%	11.5%	12.8%
DPC対象病院	防衛医科大学校病院	8.3%	11.0%	12.2%	13.4%
DPC対象病院	千葉大学医学部附属病院	6.9%	7.9%	10.8%	13.3%
DPC対象病院	東京慈恵会医科大学附属病院	7.3%	7.4%	8.7%	8.5%
DPC対象病院	東京医科大学病院	10.2%	12.3%	12.1%	10.9%
DPC対象病院	東京女子医科大学病院	6.2%	7.6%	5.3%	8.4%
DPC対象病院	慶應義塾大学病院			10.7%	12.1%
DPC対象病院	日本医科大学付属病院	6.1%	7.9%	8.2%	7.9%
DPC対象病院	順天堂大学医学部附属順天堂医院	7.1%	8.5%	6.9%	7.7%
DPC対象病院	昭和大学病院	5.5%	6.0%	9.8%	9.6%
DPC対象病院	東邦大学医療センター大森病院	5.1%	7.7%	6.7%	8.8%
DPC対象病院	日本大学医学部附属板橋病院	7.2%	10.0%	9.1%	9.4%
DPC対象病院	帝京大学医学部附属病院	5.5%	5.6%	6.5%	7.2%
DPC対象病院	杏林大学医学部付属病院	8.8%	11.2%	12.1%	12.8%
DPC対象病院	国立がんセンター中央病院		22.6%	21.3%	23.6%
DPC対象病院	東京医科歯科大学医学部附属病院	10.3%	12.1%	14.4%	13.6%
DPC対象病院	東京大学医学部附属病院	8.7%	9.7%	9.2%	14.1%
DPC対象病院	北里大学病院	9.4%	11.0%	12.8%	13.4%
DPC対象病院	東海大学医学部付属病院	8.5%	9.8%	12.3%	16.5%
DPC対象病院	聖マリアンナ医科大学病院	8.6%	7.9%	10.1%	11.2%
DPC対象病院	横浜市立大学附属病院	9.7%	9.7%	11.3%	17.7%
DPC対象病院	新潟大学医学部総合病院	4.4%	9.0%	10.2%	11.3%
DPC対象病院	富山大学附属病院	7.8%	8.5%	10.2%	10.5%
DPC対象病院	金沢医科大学病院	8.3%	8.0%	7.0%	8.6%
DPC対象病院	金沢大学医学部附属病院	8.0%	9.2%	10.5%	10.9%
DPC対象病院	福井大学医学部附属病院	5.5%	7.3%	6.8%	7.8%
DPC対象病院	山梨大学医学部附属病院	7.4%	9.3%	6.9%	8.1%
DPC対象病院	信州大学医学部附属病院	8.3%	9.8%	15.2%	12.6%
DPC対象病院	岐阜大学医学部附属病院	11.3%	12.7%	10.0%	15.0%
DPC対象病院	浜松医科大学附属病院	9.3%	12.2%	11.2%	11.2%
DPC対象病院	名古屋市立大学病院	6.7%	8.7%	9.7%	10.5%
DPC対象病院	藤田保健衛生大学病院	6.2%	7.7%	7.8%	8.1%
DPC対象病院	愛知医科大学病院	5.2%	6.8%	7.2%	10.2%
DPC対象病院	名古屋大学医学部附属病院	8.5%	11.8%	13.3%	15.3%
DPC対象病院	三重大学医学部附属病院	8.9%	12.6%	16.2%	14.8%
DPC対象病院	滋賀医科大学医学部附属病院	7.7%	6.9%	8.0%	9.7%
DPC対象病院	京都府立医科大学附属病院	5.1%	6.6%	7.7%	9.6%
DPC対象病院	京都大学医学部附属病院	8.5%	10.5%	8.9%	9.4%
DPC対象病院	大阪医科大学附属病院	5.2%	6.8%	8.3%	10.0%
DPC対象病院	関西医科大学附属枚方病院	6.4%	8.0%	7.2%	8.9%
DPC対象病院	近畿大学医学部附属病院	8.5%	12.8%	14.1%	16.0%
DPC対象病院	大阪市立大学医学部附属病院	2.5%	6.5%	7.8%	8.2%
DPC対象病院	国立循環器病センター	5.7%	7.1%	7.0%	7.7%
DPC対象病院	大阪大学医学部附属病院	4.8%	6.8%	6.7%	7.9%
DPC対象病院	兵庫医科大学病院	5.7%	9.0%	9.3%	10.0%
DPC対象病院	神戸大学医学部附属病院	6.5%	7.1%	6.4%	7.2%
DPC対象病院	奈良県立医科大学附属病院	3.9%	4.4%	4.9%	6.5%
DPC対象病院	和歌山県立医科大学附属病院	7.5%	8.0%	7.8%	7.9%
DPC対象病院	鳥取大学医学部附属病院	5.2%	7.8%	10.2%	12.9%
DPC対象病院	島根大学医学部附属病院	7.6%	9.3%	11.8%	14.5%
DPC対象病院	川崎医科大学附属病院	5.2%	9.4%	9.7%	9.4%
DPC対象病院	岡山大学医学部・歯学部附属病院	10.1%	9.5%	11.3%	10.7%
DPC対象病院	広島大学病院	7.6%	9.8%	7.9%	9.7%
DPC対象病院	山口大学医学部附属病院	9.2%	10.7%	10.8%	11.6%
DPC対象病院	徳島大学病院	6.7%	7.8%	10.1%	11.7%
DPC対象病院	香川大学医学部附属病院	4.9%	6.1%	6.5%	6.0%
DPC対象病院	愛媛大学医学部附属病院	5.5%	5.9%	7.1%	8.3%
DPC対象病院	高知大学医学部附属病院	7.8%	12.6%	11.3%	10.6%
DPC対象病院	福岡大学病院	6.9%	9.4%	8.6%	8.6%
DPC対象病院	久留米大学病院	6.9%	8.3%	8.6%	8.6%
DPC対象病院	産業医科大学病院	8.8%	10.1%	12.1%	11.0%
DPC対象病院	九州大学病院	15.8%	16.5%	16.4%	15.6%
DPC対象病院	佐賀大学医学部附属病院	7.4%	6.6%	6.4%	7.5%
DPC対象病院	長崎大学医学部・歯学部附属病院	6.9%	7.1%	8.2%	7.7%
DPC対象病院	熊本大学医学部附属病院	9.5%	12.2%	13.3%	15.8%
DPC対象病院	大分大学医学部附属病院	10.9%	12.5%	15.2%	14.0%
DPC対象病院	宮崎大学医学部附属病院	7.2%	9.3%	8.0%	8.7%
DPC対象病院	鹿児島大学病院	5.6%	7.4%	8.4%	8.4%
DPC対象病院	琉球大学医学部附属病院	9.5%	9.1%	11.5%	12.6%

年度別・再入院率

分類	施設名	H14再入院率	H15再入院率	H16再入院率	H17再入院率
DPC試行の適用病院	医療法人禎心会病院		6.5%	4.5%	3.8%
DPC試行の適用病院	北海道社会保険病院		5.9%	10.3%	10.2%
DPC試行の適用病院	札幌社会保険総合病院		5.6%	8.7%	9.3%
DPC試行の適用病院	医療法人漢仁会手稲溪仁会病院		9.6%	9.4%	9.2%
DPC試行の適用病院	医療法人社団加スライアンス日鋼記念病院		18.5%	21.8%	26.2%
DPC試行の適用病院	医療法人社団新日鐵室蘭総合病院		1.8%	8.9%	9.9%
DPC試行の適用病院	仙台社会保険病院		5.9%	8.7%	9.5%
DPC試行の適用病院	東北厚生年金病院		6.0%	8.8%	11.5%
DPC試行の適用病院	宮城社会保険病院		4.0%	6.0%	7.2%
DPC試行の適用病院	独立行政法人国立病院機構仙台医療センター		7.6%	9.3%	11.6%
DPC試行の適用病院	財団法人竹田総合病院		10.9%	9.9%	8.6%
DPC試行の適用病院	社会保険二本松病院		5.3%	10.3%	11.5%
DPC試行の適用病院	株式会社日立製作所 日立総合病院		7.8%	10.6%	12.1%
DPC試行の適用病院	医療法人筑波記念会筑波記念病院		8.1%	8.4%	6.9%
DPC試行の適用病院	社会保険群馬中央総合病院		4.4%	6.7%	6.5%
DPC試行の適用病院	医療法人社団輝城会沼田脳神経外科循環器科病院		10.8%	14.7%	10.3%
DPC試行の適用病院	埼玉協同病院		4.6%	7.6%	9.2%
DPC試行の適用病院	社会保険大宮総合病院		4.2%	9.6%	9.2%
DPC試行の適用病院	医療法人社団東光会戸田中央総合病院		5.6%	6.5%	7.7%
DPC試行の適用病院	独立行政法人国立病院機構埼玉病院		11.4%	12.2%	13.4%
DPC試行の適用病院	医療法人鉄蕉会亀田総合病院		10.7%	10.0%	11.5%
DPC試行の適用病院	独立行政法人国立病院機構千葉医療センター		8.3%	9.4%	11.9%
DPC試行の適用病院	社会保険中央総合病院		5.0%	6.8%	5.9%
DPC試行の適用病院	城東社会保険病院		9.4%	10.9%	7.4%
DPC試行の適用病院	東芝病院		8.4%	9.0%	9.7%
DPC試行の適用病院	東京医療生活協同組合 中野総合病院		6.7%	6.0%	6.3%
DPC試行の適用病院	医療法人財団河北総合病院		2.7%	5.0%	6.3%
DPC試行の適用病院	社会保険横浜中央病院		5.3%	8.2%	4.7%
DPC試行の適用病院	川崎社会保険病院		6.7%	10.6%	9.1%
DPC試行の適用病院	南砺市民病院		11.3%	11.2%	10.8%
DPC試行の適用病院	金沢社会保険病院		11.1%	11.3%	8.5%
DPC試行の適用病院	社会保険山梨病院		5.8%	8.6%	8.5%
DPC試行の適用病院	岐阜社会保険病院		8.7%	8.9%	8.5%
DPC試行の適用病院	社会福祉法人聖隷福祉事業団総合病院聖隷浜松病院		10.7%	9.3%	8.8%
DPC試行の適用病院	社会保険中京病院		10.2%	11.0%	10.3%
DPC試行の適用病院	医療法人社団洛和会音羽病院		9.4%	10.3%	10.4%
DPC試行の適用病院	医療法人橘会東住吉森本病院		6.5%	7.2%	7.2%
DPC試行の適用病院	医療法人蒼龍会井上病院		13.6%	12.5%	13.4%
DPC試行の適用病院	松下記念病院		7.3%	9.3%	8.3%
DPC試行の適用病院	健康保険組合連合会大阪中央病院		8.3%	11.8%	10.0%
DPC試行の適用病院	医療法人若弘会若草第一病院		6.3%	6.2%	7.5%
DPC試行の適用病院	星ヶ丘厚生年金病院		5.7%	9.2%	9.2%
DPC試行の適用病院	独立行政法人国立病院機構大阪南医療センター		12.5%	14.0%	17.1%
DPC試行の適用病院	医療法人伯鳳会赤穂中央病院		5.6%	9.5%	9.7%
DPC試行の適用病院	独立行政法人国立病院機構神戸医療センター		4.1%	5.9%	5.2%
DPC試行の適用病院	独立行政法人国立病院機構南和歌山医療センター		4.6%	6.3%	6.4%
DPC試行の適用病院	財団法人操風会岡山旭東病院		5.1%	4.9%	5.0%
DPC試行の適用病院	財団法人倉敷中央病院		10.3%	10.6%	11.6%
DPC試行の適用病院	独立行政法人国立病院機構岡山医療センター		6.1%	9.3%	11.1%
DPC試行の適用病院	マツダ株式会社 マツダ病院		6.0%	6.6%	7.4%
DPC試行の適用病院	総合病院社会保険徳山中央病院		7.2%	9.8%	9.8%
DPC試行の適用病院	健康保険鳴門病院		5.3%	8.5%	8.9%
DPC試行の適用病院	医療法人雪ノ聖母会 聖マリア病院		8.5%	7.4%	7.1%
DPC試行の適用病院	社会保険久留米第一病院		38.3%	17.0%	20.3%
DPC試行の適用病院	飯塚病院		11.0%	12.5%	10.6%
DPC試行の適用病院	独立行政法人国立病院機構九州医療センター		11.2%	14.9%	17.5%
DPC試行の適用病院	佐賀社会保険病院		5.1%	5.2%	5.5%
DPC試行の適用病院	健康保険諫早総合病院		8.0%	8.1%	7.2%
DPC試行の適用病院	健康保険八代総合病院		4.4%	8.2%	9.2%
DPC試行の適用病院	健康保険人吉総合病院		5.6%	8.9%	8.6%
DPC試行の適用病院	健康保険天草中央総合病院		3.7%	6.3%	10.1%
DPC試行の適用病院	医療法人敬愛会中頭病院		7.9%	9.1%	7.6%
平成15年度調査協力病院	医療法人北農会恵み野病院		7.8%	7.3%	5.8%
平成15年度調査協力病院	埼玉社会保険病院		5.9%	7.7%	10.1%
平成15年度調査協力病院	JFE健康保険組合川鉄千葉病院		5.8%	4.7%	5.6%
平成15年度調査協力病院	千葉社会保険病院		6.4%	6.8%	8.8%
平成15年度調査協力病院	福井県済生会病院		4.2%	7.1%	8.8%
平成15年度調査協力病院	長野県厚生農業協同組合連合会 佐久総合病院		8.1%	9.7%	10.5%
平成15年度調査協力病院	三島社会保険病院		3.7%	7.1%	9.1%
平成15年度調査協力病院	医療法人大雄会 総合大雄会病院		6.0%	3.7%	3.6%
平成15年度調査協力病院	トヨタ記念病院		7.6%	8.2%	10.9%
平成15年度調査協力病院	社会保険京都病院		6.3%	5.8%	7.7%
平成15年度調査協力病院	島根県立中央病院		8.4%	8.6%	10.3%
平成15年度調査協力病院	医療法人 大成会 福岡記念病院		6.4%	5.7%	5.5%
平成15年度調査協力病院	独立行政法人国立病院機構熊本医療センター		12.0%	12.8%	14.6%
平成15年度調査協力病院	平成15年度調査協力病院1		9.3%	10.7%	10.1%
平成15年度調査協力病院	平成15年度調査協力病院2		11.7%	13.3%	14.2%
平成15年度調査協力病院	平成15年度調査協力病院3		9.5%	3.9%	5.6%
平成15年度調査協力病院	平成15年度調査協力病院4		5.7%	4.9%	5.8%
平成15年度調査協力病院	平成15年度調査協力病院5		5.4%	6.6%	6.6%
平成15年度調査協力病院	平成15年度調査協力病院6		6.2%	6.7%	6.5%
平成15年度調査協力病院	平成15年度調査協力病院7		4.9%	5.6%	5.2%

年度別・再入院率

分類	施設名	H14再入院率	H15再入院率	H16再入院率	H17再入院率
平成16年度調査協力病院	旭川赤十字病院			24.9%	23.4%
平成16年度調査協力病院	医療法人孝仁会釧路脳神経外科病院				3.9%
平成16年度調査協力病院	総合病院北見赤十字病院			6.9%	7.2%
平成16年度調査協力病院	岩手県立中央病院				9.6%
平成16年度調査協力病院	岩手医科大学附属循環器医療センター				4.2%
平成16年度調査協力病院	財団法人宮城厚生協会 坂総合病院				7.5%
平成16年度調査協力病院	みやぎ県南中核病院				8.2%
平成16年度調査協力病院	仙台市立病院				6.3%
平成16年度調査協力病院	医療法人青嵐会 本荘第一病院				7.3%
平成16年度調査協力病院	公立藤田総合病院				6.6%
平成16年度調査協力病院	財団法人筑波メディカルセンター 筑波メディカルセンター病院			10.8%	11.3%
平成16年度調査協力病院	株式会社日立製作所 水戸総合病院				7.6%
平成16年度調査協力病院	足利赤十字病院			10.1%	13.3%
平成16年度調査協力病院	済生会宇都宮病院			1.0%	8.4%
平成16年度調査協力病院	前橋赤十字病院			7.8%	9.2%
平成16年度調査協力病院	財団法人脳血管研究所 美原記念病院			9.2%	6.5%
平成16年度調査協力病院	伊勢崎市民病院			4.5%	16.1%
平成16年度調査協力病院	富岡地域医療事務組合 公立富岡総合病院			7.6%	8.1%
平成16年度調査協力病院	社会福祉法人恩賜財団埼玉県済生会川口総合病院			2.5%	9.4%
平成16年度調査協力病院	医療法人社団愛友会 上尾中央総合病院				4.7%
平成16年度調査協力病院	医療法人財団 石心会 狭山病院				6.9%
平成16年度調査協力病院	医療法人 壮幸会 行田総合病院			4.4%	6.7%
平成16年度調査協力病院	医療法人社団木下会 千葉西総合病院				7.5%
平成16年度調査協力病院	財団法人聖路加国際病院				9.7%
平成16年度調査協力病院	日本赤十字社医療センター			11.9%	12.2%
平成16年度調査協力病院	医療法人社団明芳会 板橋中央総合病院			7.6%	8.1%
平成16年度調査協力病院	財団法人 東京都医療保健協会 練馬総合病院			5.7%	7.0%
平成16年度調査協力病院	医療法人財団岩井医療財団 岩井整形外科内科病院			3.9%	3.9%
平成16年度調査協力病院	青梅市立総合病院				9.4%
平成16年度調査協力病院	武蔵野赤十字病院			7.7%	8.9%
平成16年度調査協力病院	特定医療法人財団大和会 東大和病院			10.6%	11.9%
平成16年度調査協力病院	医療法人五星会 菊名記念病院			5.3%	7.6%
平成16年度調査協力病院	医療法人社団 愛心会 湘南鎌倉総合病院				11.3%
平成16年度調査協力病院	JA神奈川県厚生連 相模原協同病院			2.6%	7.6%
平成16年度調査協力病院	JA神奈川県厚生連 伊勢原協同病院				9.3%
平成16年度調査協力病院	医療法人社団ジャパンメディカルアライアンス 海老名総合病院				13.8%
平成16年度調査協力病院	特定医療法人財団 石心会 川崎幸病院				7.5%
平成16年度調査協力病院	済生会新潟第二病院				11.6%
平成16年度調査協力病院	社会保険高岡病院			6.2%	6.9%
平成16年度調査協力病院	特別医療法人財団董仙会 恵寿総合病院			7.3%	6.2%
平成16年度調査協力病院	独立行政法人国立病院機構甲府病院				4.6%
平成16年度調査協力病院	特定医療法人 慈泉会 相澤病院			7.5%	7.8%
平成16年度調査協力病院	独立行政法人国立病院機構長野病院				8.1%
平成16年度調査協力病院	岐阜県厚生農業協同組合連合会 中濃厚生病院				6.0%
平成16年度調査協力病院	医療法人 蘇西厚生会 松波総合病院			9.4%	9.3%
平成16年度調査協力病院	総合病院 高山赤十字病院				6.8%
平成16年度調査協力病院	社会福祉法人聖隷福祉事業団総合病院聖隷三方原病院			13.5%	14.8%
平成16年度調査協力病院	医療法人 偕行会 名古屋共立病院				11.7%
平成16年度調査協力病院	独立行政法人労働者健康福祉機構 中部労災病院				12.6%
平成16年度調査協力病院	独立行政法人国立病院機構名古屋医療センター				13.3%
平成16年度調査協力病院	四日市社会保険病院			7.1%	10.6%
平成16年度調査協力病院	三重県厚生農業協同組合連合会 松阪中央総合病院				8.1%
平成16年度調査協力病院	独立行政法人国立病院機構三重中央医療センター				8.0%
平成16年度調査協力病院	大津赤十字病院				11.1%
平成16年度調査協力病院	滋賀県立成人病センター				9.8%
平成16年度調査協力病院	医療法人財団 康生会武田病院				10.5%
平成16年度調査協力病院	京都第一赤十字病院				13.7%
平成16年度調査協力病院	独立行政法人 国立病院機構京都医療センター			16.0%	15.5%
平成16年度調査協力病院	特定医療法人 同仁会 耳原総合病院			4.0%	8.3%
平成16年度調査協力病院	特別・特定医療法人 生長会ベルランド総合病院			4.2%	7.4%
平成16年度調査協力病院	医療法人 ベガサス 馬場記念病院			4.7%	4.2%
平成16年度調査協力病院	特別・特定医療法人 生長会 府中病院			4.7%	7.4%
平成16年度調査協力病院	特別・特定医療法人 愛仁会 高槻病院			6.9%	10.5%
平成16年度調査協力病院	特別・特定医療法人 愛仁会 千船病院			4.6%	7.3%
平成16年度調査協力病院	財団法人 大阪府警察協会 大阪警察病院			7.6%	10.3%
平成16年度調査協力病院	医療法人 美杉会 佐藤病院				6.9%
平成16年度調査協力病院	淀川キリスト教病院			8.2%	9.3%
平成16年度調査協力病院	財団法人 住友病院			3.2%	9.6%
平成16年度調査協力病院	財団法人 田附興風会 医学研究所 北野病院			6.5%	8.4%
平成16年度調査協力病院	医療法人 財団阪南医療福祉センター 阪南中央病院				8.5%
平成16年度調査協力病院	医療法人 宝生会 PL病院			1.7%	7.3%
平成16年度調査協力病院	恩賜財団社会福祉法人 大阪府済生会 富田林病院			1.5%	7.1%
平成16年度調査協力病院	特定医療法人 徳洲会 八尾徳洲会総合病院			7.3%	9.6%
平成16年度調査協力病院	大阪厚生年金病院				9.5%
平成16年度調査協力病院	大阪府済生会中津病院				7.4%
平成16年度調査協力病院	大阪府済生会 吹田病院			7.6%	11.8%
平成16年度調査協力病院	箕面市立病院			3.9%	9.1%
平成16年度調査協力病院	市立池田病院				9.6%
平成16年度調査協力病院	独立行政法人国立病院機構大阪医療センター				15.8%
平成16年度調査協力病院	社団法人明石市医師会立 明石医療センター				8.0%
平成16年度調査協力病院	神戸アドベント病院			4.3%	7.7%
平成16年度調査協力病院	独立行政法人国立病院機構姫路医療センター				20.9%
平成16年度調査協力病院	奈良社会保険病院			7.0%	8.5%
平成16年度調査協力病院	社会福祉法人恩賜財団済生会中和病院				11.0%

年度別・再入院率

分類	施設名	H14再入院率	H15再入院率	H16再入院率	H17再入院率
平成16年度調査協力病院	特定医療法人 鴻仁会 岡山中央病院			7.2%	8.3%
平成16年度調査協力病院	広島県立広島病院				9.5%
平成16年度調査協力病院	国家公務員共済組合連合会 広島記念病院				7.6%
平成16年度調査協力病院	独立行政法人国立病院機構呉医療センター				18.9%
平成16年度調査協力病院	徳島県立中央病院				8.5%
平成16年度調査協力病院	徳島赤十字病院			9.4%	11.7%
平成16年度調査協力病院	医療法人財団大樹会 総合病院 回生病院			1.9%	8.4%
平成16年度調査協力病院	高松赤十字病院			1.9%	6.5%
平成16年度調査協力病院	医療法人近森会 近森病院			6.4%	7.0%
平成16年度調査協力病院	医療法人 原三信病院			9.5%	9.1%
平成16年度調査協力病院	国家公務員共済組合連合会 浜の町病院				14.9%
平成16年度調査協力病院	済生会福岡総合病院			8.2%	8.5%
平成16年度調査協力病院	公立学校共済組合 九州中央病院				16.5%
平成16年度調査協力病院	医療法人天神会 新古賀病院				5.9%
平成16年度調査協力病院	医療法人社団 新日鐵八幡記念病院			14.6%	14.1%
平成16年度調査協力病院	九州厚生年金病院				14.6%
平成16年度調査協力病院	医療法人財団 池友会 新行橋病院			1.1%	6.5%
平成16年度調査協力病院	医療法人祐愛会 織田病院				6.5%
平成16年度調査協力病院	佐賀県立病院好生館				11.4%
平成16年度調査協力病院	独立行政法人国立病院機構壺野医療センター				6.8%
平成16年度調査協力病院	医療法人 白十字会 佐世保中央病院				7.8%
平成16年度調査協力病院	大村市立病院			8.2%	6.1%
平成16年度調査協力病院	佐世保市立総合病院				21.3%
平成16年度調査協力病院	熊本赤十字病院			6.7%	8.4%
平成16年度調査協力病院	熊本市立熊本市民病院				12.5%
平成16年度調査協力病院	国家公務員共済組合連合会 熊本中央病院			2.0%	8.6%
平成16年度調査協力病院	国保水保市立総合医療センター			3.9%	7.1%
平成16年度調査協力病院	済生会熊本病院			8.4%	8.5%
平成16年度調査協力病院	医療法人敬和会 大分岡病院			7.1%	8.1%
平成16年度調査協力病院	国家公務員共済組合連合会 新別府病院				9.2%
平成16年度調査協力病院	健康保険南海病院			13.0%	16.1%
平成16年度調査協力病院	社団法人鹿児島共済会 南風病院			10.3%	25.9%
平成16年度調査協力病院	財団法人 慈愛会 今村病院分院			3.3%	9.4%
平成16年度調査協力病院	財団法人 慈愛会 今村病院			11.9%	15.1%
平成16年度調査協力病院	川内市医師会立市民病院				6.6%
平成16年度調査協力病院	特定医療法人仁愛会 浦添総合病院			9.2%	9.5%
平成16年度調査協力病院	医療法人友愛会 豊見城中央病院			9.3%	8.2%
平成16年度調査協力病院	医療法人かりゆし会 ハートライフ病院			9.6%	10.8%
平成16年度調査協力病院	平成16年度調査協力病院1				10.8%
平成16年度調査協力病院	平成16年度調査協力病院2				8.3%
平成16年度調査協力病院	平成16年度調査協力病院3			6.8%	7.4%

年度別・再入院率

分類	施設名	H14再入院率	H15再入院率	H16再入院率	H17再入院率
平成17年度調査協力病院	医療法人医仁会 中村記念病院				3.8%
平成17年度調査協力病院	北海道勤労者医療協会 中央病院				14.8%
平成17年度調査協力病院	市立旭川病院				18.1%
平成17年度調査協力病院	盛岡赤十字病院				11.3%
平成17年度調査協力病院	独立行政法人労働者健康福祉機構東北労災病院				9.3%
平成17年度調査協力病院	社会福祉法人恩賜財団済生会 山形済生病院				8.4%
平成17年度調査協力病院	財団法人 脳神経疾患研究所附属 総合南東北病院				11.0%
平成17年度調査協力病院	総合病院取手協同病院				7.9%
平成17年度調査協力病院	富士重工業健康保険組合 総合太田病院				9.8%
平成17年度調査協力病院	館林厚生病院				9.1%
平成17年度調査協力病院	自治医科大学附属大宮医療センター				5.3%
平成17年度調査協力病院	獨協医科大学越谷病院				8.0%
平成17年度調査協力病院	独立行政法人 労働者健康福祉機構 千葉労災病院				10.9%
平成17年度調査協力病院	順天堂大学浦安病院				8.8%
平成17年度調査協力病院	医療法人社団 圭春会 小張総合病院				7.0%
平成17年度調査協力病院	日本医科大学千葉北総病院				8.2%
平成17年度調査協力病院	国家公務員共済組合連合会 東京共済病院				12.7%
平成17年度調査協力病院	東京都立豊島病院				14.5%
平成17年度調査協力病院	社会福祉法人 仁生社 江戸川病院				6.4%
平成17年度調査協力病院	公立昭和病院				7.7%
平成17年度調査協力病院	公立大学法人 横浜市立大学附属 市民総合医療センター				10.1%
平成17年度調査協力病院	国家公務員共済組合連合会 横浜南共済病院				11.6%
平成17年度調査協力病院	国家公務員共済組合連合会 横須賀共済病院				9.9%
平成17年度調査協力病院	国家公務員共済組合連合会 平塚共済病院				9.1%
平成17年度調査協力病院	社会保険相模野病院				7.1%
平成17年度調査協力病院	秦野赤十字病院				9.0%
平成17年度調査協力病院	聖マリアンナ医科大学横浜市西部病院				8.4%
平成17年度調査協力病院	昭和大学藤が丘病院				10.0%
平成17年度調査協力病院	昭和大学横浜市北部病院				8.8%
平成17年度調査協力病院	独立行政法人 労働者健康福祉機構 関東労災病院				8.2%
平成17年度調査協力病院	帝京大学医学部附属溝口病院				4.6%
平成17年度調査協力病院	横浜市立みなと赤十字病院				10.2%
平成17年度調査協力病院	独立行政法人 国立病院機構 横浜医療センター				8.3%
平成17年度調査協力病院	新潟労災病院				7.2%
平成17年度調査協力病院	独立行政法人国立病院機構 金沢医療センター				9.6%
平成17年度調査協力病院	長野赤十字病院				12.4%
平成17年度調査協力病院	長野市民病院				15.7%
平成17年度調査協力病院	諏訪赤十字病院				11.8%
平成17年度調査協力病院	静岡赤十字病院				10.3%
平成17年度調査協力病院	藤枝市立総合病院				11.6%
平成17年度調査協力病院	県西部浜松医療センター				11.0%
平成17年度調査協力病院	名古屋第一赤十字病院				11.3%
平成17年度調査協力病院	国家公務員共済組合連合会 名城病院				9.4%
平成17年度調査協力病院	みなと医療生活協同組合 協立総合病院				10.0%
平成17年度調査協力病院	大同病院				9.2%
平成17年度調査協力病院	豊橋市民病院				8.2%
平成17年度調査協力病院	医療法人豊田会 刈谷豊田総合病院				6.9%
平成17年度調査協力病院	鈴鹿回生病院				8.8%
平成17年度調査協力病院	市立伊勢総合病院				10.8%
平成17年度調査協力病院	社会福祉法人 京都社会事業財団 京都桂病院				13.1%
平成17年度調査協力病院	京都第二赤十字病院				10.3%
平成17年度調査協力病院	財団法人 日本生命済生会附属 日生病院				9.1%
平成17年度調査協力病院	特定医療法人きつこう会 総合病院 多根病院				7.5%
平成17年度調査協力病院	医療法人 医真会 医真会八尾総合病院				7.8%
平成17年度調査協力病院	大阪府立成人病センター				15.4%
平成17年度調査協力病院	市立堺病院				11.2%
平成17年度調査協力病院	医療法人社団 甲友会 西宮協立脳神経外科病院				5.6%
平成17年度調査協力病院	医療法人社団 清和会 笹生病院				5.4%
平成17年度調査協力病院	独立行政法人労働者健康福祉機構 関西労災病院				8.5%
平成17年度調査協力病院	総合病院 姫路聖マリア病院				7.0%
平成17年度調査協力病院	兵庫県立姫路循環器病センター				7.1%
平成17年度調査協力病院	姫路赤十字病院				18.6%
平成17年度調査協力病院	赤穂市民病院				9.7%
平成17年度調査協力病院	社会保険神戸中央病院				9.4%
平成17年度調査協力病院	神戸赤十字病院				8.7%
平成17年度調査協力病院	橋本市民病院				9.5%
平成17年度調査協力病院	岡山済生会総合病院				10.1%
平成17年度調査協力病院	総合病院岡山赤十字病院				7.2%
平成17年度調査協力病院	国家公務員共済組合連合会 呉共済病院				12.2%
平成17年度調査協力病院	独立行政法人 国立病院機構 岩国医療センター				11.3%
平成17年度調査協力病院	労働者健康福祉機構 香川労災病院				6.7%
平成17年度調査協力病院	独立行政法人 労働者健康福祉機構 愛媛労災病院				7.5%
平成17年度調査協力病院	高知赤十字病院				7.4%
平成17年度調査協力病院	福岡市民病院				9.5%
平成17年度調査協力病院	公立八女総合病院				6.9%
平成17年度調査協力病院	医療法人 社団高邦会 高木病院				5.6%
平成17年度調査協力病院	独立行政法人国立病院機構長崎医療センター				16.9%
平成17年度調査協力病院	労働者健康福祉機構 長崎労災病院				6.2%
平成17年度調査協力病院	長崎市立市民病院				10.5%
平成17年度調査協力病院	日本赤十字社長崎原爆病院				9.1%
平成17年度調査協力病院	医療法人 聖医会 サザン・リージョン病院				8.5%
平成17年度調査協力病院	平成17年度調査協力病院1				16.0%
平成17年度調査協力病院	平成17年度調査協力病院2				7.8%

分類	施設名	平成14年度					
		前回入院と同一病名			前回入院と別病名		
		計画的再入院	予期された再入院	予期せぬ再入院	計画的再入院	予期された再入院	予期せぬ再入院
DPC対象病院	札幌医科大学附属病院	3.2%	0.3%	0.5%	1.4%	0.4%	0.4%
DPC対象病院	北海道大学病院	2.7%	0.3%	0.3%	3.5%	0.5%	0.8%
DPC対象病院	旭川医科大学病院	1.4%	0.1%	0.4%	0.9%	0.3%	1.4%
DPC対象病院	弘前大学医学部附属病院	1.3%	0.4%	0.4%	1.3%	0.7%	1.2%
DPC対象病院	岩手医科大学附属病院	3.3%	0.7%	0.3%	1.2%	0.9%	0.8%
DPC対象病院	東北大学医学部附属病院	4.5%	1.2%	0.8%	2.1%	0.7%	1.0%
DPC対象病院	秋田大学医学部附属病院	2.4%	1.4%	0.4%	1.3%	1.2%	0.7%
DPC対象病院	山形大学医学部附属病院	1.8%	0.6%	0.6%	1.5%	0.5%	1.2%
DPC対象病院	福島県立医科大学附属病院	1.9%	0.7%	0.0%	1.4%	1.5%	0.6%
DPC対象病院	筑波大学附属病院	4.1%	1.2%	0.3%	1.6%	1.4%	0.6%
DPC対象病院	自治医科大学附属病院	3.9%	0.7%	0.5%	1.9%	1.1%	1.0%
DPC対象病院	獨協医科大学病院	3.6%	0.8%	0.3%	1.7%	1.3%	1.4%
DPC対象病院	群馬大学医学部附属病院	4.2%	1.6%	0.2%	2.5%	1.5%	0.7%
DPC対象病院	埼玉医科大学病院	1.3%	3.1%	2.3%	1.2%	1.8%	3.3%
DPC対象病院	防衛医科大学校病院	2.9%	0.1%	0.3%	1.8%	0.2%	0.4%
DPC対象病院	千葉大学医学部附属病院	2.2%	0.7%	0.8%	1.6%	0.8%	0.9%
DPC対象病院	東京慈恵会医科大学附属病院	2.6%	0.8%	0.0%	1.8%	1.6%	0.6%
DPC対象病院	東京医科大学病院	5.3%	1.3%	0.4%	1.6%	0.8%	0.8%
DPC対象病院	東京女子医科大学病院	2.0%	0.4%	0.5%	1.3%	0.6%	1.3%
DPC対象病院	慶應義塾大学病院	0.0%	0.0%	0.0%	0.0%	0.0%	0.0%
DPC対象病院	日本医科大学付属病院	2.1%	0.6%	0.4%	1.2%	0.7%	1.0%
DPC対象病院	順天堂大学医学部附属順天堂医院	3.0%	1.3%	0.0%	1.4%	1.1%	0.2%
DPC対象病院	昭和大学病院	1.9%	0.5%	0.5%	0.6%	0.7%	1.2%
DPC対象病院	東邦大学医療センター大森病院	1.3%	1.1%	0.2%	0.9%	1.1%	0.5%
DPC対象病院	日本大学医学部附属板橋病院	3.7%	0.5%	0.4%	1.1%	0.6%	0.9%
DPC対象病院	帝京大学医学部附属病院	1.2%	0.8%	0.5%	0.5%	1.1%	1.3%
DPC対象病院	杏林大学医学部附属病院	3.6%	0.5%	0.7%	2.2%	0.5%	1.2%
DPC対象病院	国立がんセンター中央病院	0.0%	0.0%	0.0%	0.0%	0.0%	0.0%
DPC対象病院	東京医科歯科大学医学部附属病院	4.4%	0.0%	1.4%	1.9%	0.2%	2.4%
DPC対象病院	東京大学医学部附属病院	4.9%	0.5%	0.0%	2.0%	0.7%	0.6%
DPC対象病院	北里大学病院	4.2%	0.7%	0.3%	2.0%	0.9%	1.3%
DPC対象病院	東海大学医学部附属病院	3.4%	1.3%	0.3%	1.7%	1.2%	0.7%
DPC対象病院	聖マリアンナ医科大学病院	2.4%	0.8%	0.6%	1.9%	1.0%	1.8%
DPC対象病院	横浜市立大学附属病院	3.2%	1.5%	0.3%	2.2%	1.6%	1.0%
DPC対象病院	新潟大学医学部総合病院	1.3%	0.4%	0.0%	0.9%	0.9%	0.8%
DPC対象病院	富山大学附属病院	2.9%	1.0%	0.4%	1.7%	1.0%	0.9%
DPC対象病院	金沢医科大学病院	2.8%	0.9%	0.2%	1.5%	1.0%	1.9%
DPC対象病院	金沢大学医学部附属病院	2.3%	2.0%	0.5%	1.5%	1.1%	0.6%
DPC対象病院	福井大学医学部附属病院	1.9%	0.4%	0.2%	1.1%	0.8%	1.1%
DPC対象病院	山梨大学医学部附属病院	3.3%	1.4%	0.0%	0.6%	1.8%	0.2%
DPC対象病院	信州大学医学部附属病院	2.3%	1.0%	0.4%	2.2%	1.1%	1.3%
DPC対象病院	岐阜大学医学部附属病院	6.6%	0.9%	0.4%	1.7%	1.0%	0.8%
DPC対象病院	浜松医科大学医学部附属病院	6.5%	1.4%	0.1%	3.7%	3.7%	1.7%
DPC対象病院	名古屋市立大学病院	2.2%	0.9%	0.2%	1.0%	1.6%	0.8%
DPC対象病院	藤田保健衛生大学病院	2.0%	0.7%	0.4%	1.2%	0.9%	1.2%
DPC対象病院	愛知医科大学病院	1.3%	0.3%	0.6%	0.7%	0.4%	1.9%
DPC対象病院	名古屋大学医学部附属病院	3.4%	0.9%	0.6%	1.8%	0.7%	1.2%
DPC対象病院	三重大学医学部附属病院	3.7%	0.9%	0.3%	1.8%	1.3%	1.1%
DPC対象病院	滋賀医科大学医学部附属病院	2.9%	0.7%	0.3%	1.4%	0.7%	1.7%
DPC対象病院	京都府立医科大学附属病院	0.8%	1.2%	0.0%	0.9%	1.2%	1.1%
DPC対象病院	京都大学医学部附属病院	3.8%	1.0%	0.6%	1.9%	0.5%	0.7%
DPC対象病院	大阪医科大学附属病院	1.9%	0.9%	0.2%	0.7%	0.8%	0.7%
DPC対象病院	関西医科大学附属枚方病院	2.3%	0.1%	0.9%	1.4%	0.2%	1.6%
DPC対象病院	近畿大学医学部附属病院	3.4%	0.4%	0.8%	1.9%	0.7%	1.3%
DPC対象病院	大阪市立大学医学部附属病院	0.8%	0.4%	0.0%	0.4%	0.4%	0.4%
DPC対象病院	国立循環器病センター	2.8%	0.7%	0.0%	0.8%	1.0%	0.3%
DPC対象病院	大阪大学医学部附属病院	1.9%	0.4%	0.4%	1.1%	0.3%	0.9%
DPC対象病院	兵庫医科大学病院	1.7%	0.5%	0.6%	1.0%	0.5%	1.5%
DPC対象病院	神戸大学医学部附属病院	2.0%	0.4%	0.3%	2.3%	0.3%	1.0%
DPC対象病院	奈良県立医科大学附属病院	1.2%	0.2%	0.4%	0.6%	0.3%	1.2%
DPC対象病院	和歌山県立医科大学附属病院	3.0%	0.7%	0.5%	1.4%	0.6%	1.3%
DPC対象病院	鳥取大学医学部附属病院	1.1%	0.3%	0.3%	0.2%	0.3%	0.7%
DPC対象病院	鳥根大学医学部附属病院	2.7%	0.8%	0.3%	1.6%	0.7%	1.4%
DPC対象病院	川崎医科大学附属病院	1.7%	0.6%	0.3%	0.7%	0.4%	1.1%
DPC対象病院	岡山大学医学部・歯学部附属病院	5.0%	0.5%	0.2%	2.0%	0.1%	0.5%
DPC対象病院	広島大学病院	4.0%	0.7%	0.6%	1.4%	0.3%	0.6%
DPC対象病院	山口大学医学部附属病院	3.8%	0.4%	1.1%	1.9%	0.6%	1.4%
DPC対象病院	徳島大学病院	2.1%	0.6%	0.6%	1.6%	0.8%	1.0%
DPC対象病院	香川大学医学部附属病院	1.0%	0.7%	0.7%	0.6%	0.7%	1.2%
DPC対象病院	愛媛大学医学部附属病院	0.9%	0.4%	0.4%	1.8%	1.2%	0.8%
DPC対象病院	高知大学医学部附属病院	3.6%	0.3%	0.6%	1.3%	0.6%	1.5%
DPC対象病院	福岡大学病院	2.6%	0.4%	0.5%	1.7%	0.5%	1.1%
DPC対象病院	久留米大学病院	2.5%	0.6%	0.9%	1.3%	0.5%	1.0%
DPC対象病院	産業医科大学病院	3.3%	0.9%	0.0%	2.4%	1.3%	0.8%
DPC対象病院	九州大学病院	9.1%	1.5%	0.7%	1.9%	0.9%	1.6%
DPC対象病院	佐賀大学医学部附属病院	3.0%	1.1%	0.3%	0.8%	1.2%	1.0%
DPC対象病院	長崎大学医学部・歯学部附属病院	2.7%	0.4%	0.5%	1.8%	0.8%	0.8%
DPC対象病院	熊本大学医学部附属病院	5.8%	0.9%	0.1%	1.9%	0.5%	0.2%
DPC対象病院	大分大学医学部附属病院	4.9%	0.9%	0.3%	2.8%	0.9%	1.1%
DPC対象病院	宮崎大学医学部附属病院	2.9%	0.7%	0.1%	2.0%	0.7%	0.8%
DPC対象病院	鹿児島大学病院	2.1%	1.6%	0.2%	1.3%	0.2%	0.2%
DPC対象病院	琉球大学医学部附属病院	4.5%	1.1%	0.4%	1.7%	1.0%	0.8%

分類	施設名	平成15年度					
		前回入院と同一病名			前回入院と別病名		
		計画的再入院	予期された再入院	予期せぬ再入院	計画的再入院	予期された再入院	予期せぬ再入院
DPC対象病院	札幌医科大学附属病院	5.0%	1.0%	0.4%	2.2%	0.3%	0.9%
DPC対象病院	北海道大学病院	6.2%	0.4%	0.2%	1.6%	0.7%	1.1%
DPC対象病院	旭川医科大学病院	3.7%	0.2%	0.7%	0.9%	0.2%	2.9%
DPC対象病院	弘前大学医学部附属病院	2.4%	0.4%	0.2%	1.9%	0.5%	1.3%
DPC対象病院	岩手医科大学附属病院	2.7%	0.7%	0.4%	1.1%	0.4%	1.2%
DPC対象病院	東北大学医学部附属病院	5.8%	1.3%	0.6%	1.7%	0.7%	1.4%
DPC対象病院	秋田大学医学部附属病院	5.0%	0.9%	0.4%	1.3%	0.6%	0.8%
DPC対象病院	山形大学医学部附属病院	1.3%	0.4%	0.7%	1.7%	0.5%	1.8%
DPC対象病院	福島県立医科大学附属病院	3.4%	0.4%	0.1%	1.8%	0.7%	0.7%
DPC対象病院	筑波大学附属病院	5.4%	1.8%	0.4%	1.6%	1.3%	0.9%
DPC対象病院	自治医科大学附属病院	5.2%	0.8%	0.7%	1.6%	0.8%	1.2%
DPC対象病院	獨協医科大学病院	3.8%	1.0%	0.3%	1.6%	1.2%	1.1%
DPC対象病院	群馬大学医学部附属病院	3.9%	1.3%	0.2%	1.7%	0.9%	0.5%
DPC対象病院	埼玉医科大学病院	0.9%	4.3%	3.9%	0.5%	1.0%	2.2%
DPC対象病院	防衛医科大学校病院	2.1%	0.7%	0.1%	2.4%	1.4%	0.7%
DPC対象病院	千葉大学医学部附属病院	3.9%	1.0%	0.9%	1.1%	0.3%	0.6%
DPC対象病院	東京慈恵会医科大学附属病院	2.5%	0.9%	0.2%	1.7%	1.3%	0.8%
DPC対象病院	東京医科大学病院	7.1%	1.9%	0.4%	1.5%	0.7%	0.6%
DPC対象病院	東京女子医科大学病院	2.7%	0.4%	1.0%	1.4%	0.6%	1.5%
DPC対象病院	慶應義塾大学病院	0.0%	0.0%	0.0%	0.0%	0.0%	0.0%
DPC対象病院	日本医科大学付属病院	3.4%	0.5%	0.3%	1.8%	0.7%	1.0%
DPC対象病院	順天堂大学医学部附属順天堂医院	4.4%	1.2%	0.2%	1.6%	0.9%	0.2%
DPC対象病院	昭和大学病院	2.0%	0.3%	0.8%	0.9%	0.6%	1.4%
DPC対象病院	東邦大学医療センター大森病院	2.4%	1.2%	0.3%	1.9%	1.0%	0.9%
DPC対象病院	日本大学医学部附属板橋病院	4.3%	1.5%	1.0%	0.8%	0.5%	1.9%
DPC対象病院	帝京大学医学部附属病院	1.7%	0.9%	0.2%	0.8%	1.1%	0.9%
DPC対象病院	杏林大学医学部附属病院	6.3%	0.0%	1.3%	2.1%	0.1%	1.3%
DPC対象病院	国立がんセンター中央病院	14.6%	0.0%	4.1%	2.9%	0.0%	1.1%
DPC対象病院	東京医科歯科大学医学部附属病院	5.8%	0.2%	1.2%	2.5%	0.0%	2.3%
DPC対象病院	東京大学医学部附属病院	5.7%	0.5%	0.0%	2.1%	0.8%	0.6%
DPC対象病院	北里大学病院	5.6%	0.2%	1.8%	1.4%	0.1%	1.8%
DPC対象病院	東海大学医学部附属病院	4.7%	1.3%	0.1%	2.0%	1.2%	0.6%
DPC対象病院	聖マリアンナ医科大学病院	3.2%	0.7%	0.2%	1.7%	0.6%	1.5%
DPC対象病院	横浜市立大学附属病院	2.0%	0.2%	0.1%	4.6%	1.4%	1.4%
DPC対象病院	新潟大学医学部総合病院	5.2%	1.0%	0.2%	1.2%	0.3%	1.2%
DPC対象病院	富山大学附属病院	3.5%	0.9%	0.4%	1.5%	1.4%	1.0%
DPC対象病院	金沢医科大学病院	3.4%	0.8%	0.4%	1.0%	0.7%	1.7%
DPC対象病院	金沢大学医学部附属病院	3.4%	2.0%	0.3%	1.7%	1.0%	0.8%
DPC対象病院	福井大学医学部附属病院	2.5%	0.6%	0.2%	2.2%	0.8%	0.9%
DPC対象病院	山梨大学医学部附属病院	2.8%	2.5%	0.0%	1.2%	2.6%	0.2%
DPC対象病院	信州大学医学部附属病院	5.3%	1.0%	0.8%	1.4%	0.5%	0.8%
DPC対象病院	岐阜大学医学部附属病院	7.0%	0.9%	0.4%	2.5%	1.2%	1.1%
DPC対象病院	浜松医科大学医学部附属病院	9.0%	3.0%	0.1%	2.7%	4.4%	1.2%
DPC対象病院	名古屋市立大学病院	3.3%	1.1%	0.1%	1.4%	1.5%	1.3%
DPC対象病院	藤田保健衛生大学病院	3.2%	0.6%	0.4%	1.3%	0.8%	1.3%
DPC対象病院	愛知医科大学病院	2.2%	0.2%	1.0%	1.5%	0.2%	1.6%
DPC対象病院	名古屋大学医学部附属病院	6.6%	0.6%	1.0%	1.9%	0.5%	1.2%
DPC対象病院	三重大学医学部附属病院	7.4%	1.4%	0.3%	1.8%	0.9%	1.0%
DPC対象病院	滋賀医科大学医学部附属病院	2.2%	0.5%	0.7%	1.4%	0.8%	1.4%
DPC対象病院	京都府立医科大学附属病院	1.5%	2.5%	0.1%	0.7%	0.8%	1.0%
DPC対象病院	京都大学医学部附属病院	5.1%	1.2%	0.7%	2.1%	0.6%	0.7%
DPC対象病院	大阪医科大学附属病院	2.5%	0.7%	0.3%	1.1%	1.3%	1.0%
DPC対象病院	関西医科大学附属枚方病院	2.6%	0.0%	1.5%	1.9%	0.1%	1.9%
DPC対象病院	近畿大学医学部附属病院	6.1%	0.8%	0.8%	2.8%	0.8%	1.5%
DPC対象病院	大阪市立大学医学部附属病院	2.4%	1.0%	0.3%	1.0%	0.7%	1.1%
DPC対象病院	国立循環器病センター	2.5%	1.2%	0.1%	1.4%	1.2%	0.7%
DPC対象病院	大阪大学医学部附属病院	3.5%	0.3%	0.4%	1.9%	0.3%	0.5%
DPC対象病院	兵庫医科大学病院	4.2%	0.3%	1.1%	1.7%	0.3%	1.3%
DPC対象病院	神戸大学医学部附属病院	3.1%	0.6%	0.5%	1.3%	0.7%	0.9%
DPC対象病院	奈良県立医科大学附属病院	1.1%	0.4%	0.2%	0.7%	0.5%	1.4%
DPC対象病院	和歌山県立医科大学附属病院	3.1%	0.7%	0.4%	1.7%	0.8%	1.2%
DPC対象病院	鳥取大学医学部附属病院	1.8%	0.7%	0.9%	0.5%	0.4%	0.5%
DPC対象病院	鳥根大学医学部附属病院	3.3%	0.8%	0.5%	2.5%	1.4%	0.8%
DPC対象病院	川崎医科大学附属病院	3.5%	0.9%	0.7%	1.9%	0.6%	1.4%
DPC対象病院	岡山大学医学部・歯学部附属病院	4.1%	0.8%	0.4%	1.9%	0.5%	0.6%
DPC対象病院	広島大学病院	5.2%	0.7%	0.9%	1.7%	0.6%	0.8%
DPC対象病院	山口大学医学部附属病院	4.5%	0.7%	1.0%	1.9%	0.6%	1.9%
DPC対象病院	徳島大学病院	3.5%	0.6%	0.4%	0.9%	1.0%	1.3%
DPC対象病院	香川大学医学部附属病院	1.9%	0.8%	0.4%	1.1%	0.4%	1.2%
DPC対象病院	愛媛大学医学部附属病院	2.4%	0.6%	0.3%	1.4%	0.6%	0.6%
DPC対象病院	高知大学医学部附属病院	6.0%	0.6%	0.3%	3.8%	0.5%	1.5%
DPC対象病院	福岡大学病院	3.8%	1.0%	0.6%	1.6%	0.7%	1.6%
DPC対象病院	久留米大学病院	4.1%	0.9%	0.2%	1.2%	0.7%	1.1%
DPC対象病院	産業医科大学病院	4.4%	1.0%	0.0%	2.6%	1.3%	0.8%
DPC対象病院	九州大学病院	10.2%	0.7%	0.8%	2.6%	0.6%	1.1%
DPC対象病院	佐賀大学医学部附属病院	2.8%	0.9%	0.2%	1.1%	0.8%	0.8%
DPC対象病院	長崎大学医学部・歯学部附属病院	2.4%	0.9%	0.5%	1.4%	1.1%	0.8%
DPC対象病院	熊本大学医学部附属病院	7.5%	1.0%	0.1%	2.6%	0.8%	0.3%
DPC対象病院	大分大学医学部附属病院	6.1%	1.0%	0.2%	3.3%	1.1%	0.8%
DPC対象病院	宮崎大学医学部附属病院	3.4%	0.8%	0.5%	3.0%	0.7%	0.9%
DPC対象病院	鹿児島大学病院	3.7%	1.1%	0.3%	1.4%	0.4%	0.6%
DPC対象病院	琉球大学医学部附属病院	3.6%	1.8%	0.8%	0.9%	1.4%	0.7%

前回入院と今回入院の病名同異別・再入院事由割合

分類	施設名	平成15年度					
		前回入院と同一病名			前回入院と別病名		
		計画的再入院	予期された再入院	予期せぬ再入院	計画的再入院	予期された再入院	予期せぬ再入院
DPC試行的適用病院	医療法人禎心会病院	2.1%	0.2%	0.9%	0.7%	0.4%	2.2%
DPC試行的適用病院	北海道社会保険病院	1.1%	0.6%	0.8%	0.9%	0.8%	1.8%
DPC試行的適用病院	札幌社会保険総合病院	1.8%	0.2%	0.2%	2.1%	0.4%	0.9%
DPC試行的適用病院	医療法人深仁会手稲深仁会病院	4.0%	0.3%	1.0%	1.1%	0.8%	2.3%
DPC試行的適用病院	医療法人社団カスミアイツ日鋼記念病院	10.3%	1.7%	0.2%	2.0%	2.4%	1.8%
DPC試行的適用病院	医療法人社団新日鐵室蘭総合病院	0.4%	0.2%	0.1%	0.2%	0.2%	0.8%
DPC試行的適用病院	仙台社会保険病院	1.8%	0.8%	0.0%	1.0%	0.5%	0.3%
DPC試行的適用病院	東北厚生年金病院	1.7%	0.9%	0.5%	0.9%	0.6%	1.4%
DPC試行的適用病院	宮城社会保険病院	0.7%	0.9%	0.3%	0.9%	0.3%	1.0%
DPC試行的適用病院	独立行政法人国立病院機構仙台医療センター	3.2%	0.6%	0.4%	0.8%	1.3%	1.3%
DPC試行的適用病院	財団法人竹田総合病院	3.5%	1.8%	0.2%	1.0%	1.8%	2.5%
DPC試行的適用病院	社会保険二本松病院	1.3%	1.5%	0.5%	0.4%	0.9%	0.7%
DPC試行的適用病院	株式会社日立製作所 日立総合病院	2.6%	0.8%	0.6%	1.2%	1.3%	1.3%
DPC試行的適用病院	医療法人筑波記念会筑波記念病院	3.3%	1.0%	0.1%	1.0%	1.6%	1.0%
DPC試行的適用病院	社会保険群馬中央総合病院	1.1%	0.5%	0.4%	0.5%	0.9%	1.1%
DPC試行的適用病院	医療法人社団輝城会沼田脳神経外科循環器科病院	4.0%	0.2%	1.4%	2.6%	0.0%	2.6%
DPC試行的適用病院	埼玉協同病院	1.5%	0.5%	0.4%	0.7%	0.3%	1.2%
DPC試行的適用病院	社会保険大宮総合病院	0.8%	1.0%	0.0%	0.6%	1.0%	0.8%
DPC試行的適用病院	医療法人社団東光会戸田中央総合病院	0.5%	0.4%	0.3%	1.1%	1.3%	2.0%
DPC試行的適用病院	独立行政法人国立病院機構埼玉病院	5.5%	1.0%	0.8%	1.7%	0.3%	2.2%
DPC試行的適用病院	医療法人鉄蕉会亀田総合病院	3.7%	1.2%	0.3%	2.1%	1.4%	2.1%
DPC試行的適用病院	独立行政法人国立病院機構千葉医療センター	3.4%	0.9%	0.7%	1.1%	0.8%	1.4%
DPC試行的適用病院	社会保険中央総合病院	1.2%	0.5%	0.7%	1.2%	0.4%	0.9%
DPC試行的適用病院	城東社会保険病院	2.2%	2.4%	1.8%	0.4%	1.0%	1.6%
DPC試行的適用病院	東芝病院	1.6%	0.4%	0.1%	1.9%	1.7%	2.7%
DPC試行的適用病院	東京医療生活協同組合 中野総合病院	0.4%	1.2%	0.1%	0.6%	1.3%	2.1%
DPC試行的適用病院	医療法人財団河北総合病院	0.5%	0.0%	0.4%	0.4%	0.1%	1.2%
DPC試行的適用病院	社会保険横浜中央病院	1.2%	1.0%	0.3%	0.4%	1.0%	1.4%
DPC試行的適用病院	川崎社会保険病院	1.7%	0.6%	1.1%	0.7%	0.5%	2.1%
DPC試行的適用病院	南砺市民病院	5.9%	1.4%	0.2%	0.9%	0.6%	2.3%
DPC試行的適用病院	金沢社会保険病院	5.3%	1.8%	0.1%	1.3%	1.3%	1.4%
DPC試行的適用病院	社会保険山梨病院	2.5%	1.0%	0.4%	1.0%	0.6%	0.3%
DPC試行的適用病院	岐阜社会保険病院	2.2%	1.0%	0.1%	1.8%	2.1%	1.5%
DPC試行的適用病院	社会福祉法人聖隷福祉事業団総合病院聖隷浜松病院	3.7%	1.1%	0.2%	3.0%	1.5%	1.1%
DPC試行的適用病院	社会保険中京病院	5.0%	0.4%	0.4%	1.6%	1.0%	1.7%
DPC試行的適用病院	医療法人社団洛和会音羽病院	3.0%	0.9%	0.8%	1.3%	1.1%	2.3%
DPC試行的適用病院	医療法人橘会東住吉森本病院	1.1%	1.6%	0.2%	0.6%	1.0%	2.0%
DPC試行的適用病院	医療法人蒼龍会井上病院	0.1%	0.6%	0.5%	0.5%	4.1%	7.6%
DPC試行的適用病院	松下記念病院	2.1%	1.5%	0.0%	1.0%	1.2%	1.6%
DPC試行的適用病院	健康保険組合連合会大阪中央病院	3.0%	1.2%	1.0%	0.4%	1.0%	1.7%
DPC試行的適用病院	医療法人若弘会若草第一病院	0.5%	0.7%	0.7%	0.5%	1.4%	2.5%
DPC試行的適用病院	星ヶ丘厚生年金病院	2.5%	0.8%	0.0%	0.7%	1.0%	0.8%
DPC試行的適用病院	独立行政法人国立病院機構大阪南医療センター	7.2%	0.0%	1.0%	0.7%	0.6%	2.9%
DPC試行的適用病院	医療法人伯鳳会赤穂中央病院	0.7%	1.6%	0.1%	0.4%	1.7%	1.0%
DPC試行的適用病院	独立行政法人国立病院機構神戸医療センター	2.0%	0.3%	0.1%	0.5%	0.5%	0.7%
DPC試行的適用病院	独立行政法人国立病院機構南和歌山医療センター	0.4%	0.3%	0.5%	0.5%	1.3%	1.6%
DPC試行的適用病院	財団法人操風会岡山旭東病院	1.7%	1.1%	1.1%	0.3%	0.2%	0.8%
DPC試行的適用病院	財団法人倉敷中央病院	4.8%	1.0%	0.4%	1.8%	0.9%	1.5%
DPC試行的適用病院	独立行政法人国立病院機構岡山医療センター	1.5%	0.5%	0.5%	0.9%	0.5%	2.1%
DPC試行的適用病院	マツダ株式会社 マツダ病院	1.3%	0.5%	1.3%	0.8%	0.7%	1.6%
DPC試行的適用病院	総合病院社会保険徳山中央病院	3.2%	1.0%	0.7%	0.6%	0.6%	1.1%
DPC試行的適用病院	健康保険鳴門病院	1.3%	0.4%	0.6%	0.9%	0.4%	1.7%
DPC試行的適用病院	医療法人雪ノ聖母会 聖マリア病院	4.2%	0.9%	0.2%	1.3%	1.0%	0.9%
DPC試行的適用病院	社会保険久留米第一病院	32.7%	1.3%	1.4%	1.7%	0.1%	1.1%
DPC試行的適用病院	飯塚病院	4.7%	1.5%	0.3%	2.1%	1.2%	1.3%
DPC試行的適用病院	独立行政法人国立病院機構九州医療センター	6.1%	0.8%	0.2%	2.1%	0.7%	1.3%
DPC試行的適用病院	佐賀社会保険病院	0.5%	0.0%	1.0%	0.9%	0.7%	2.1%
DPC試行的適用病院	健康保険諫早総合病院	2.6%	1.0%	0.3%	1.1%	1.6%	1.4%
DPC試行的適用病院	健康保険八代総合病院	0.9%	1.0%	0.5%	0.6%	0.5%	1.0%
DPC試行的適用病院	健康保険人吉総合病院	0.1%	1.5%	0.8%	0.1%	0.7%	2.3%
DPC試行的適用病院	健康保険天草中央総合病院	1.7%	0.6%	0.8%	0.3%	0.1%	0.3%
DPC試行的適用病院	医療法人敬愛会中頭病院	0.7%	1.4%	1.1%	0.8%	1.3%	2.6%
平成15年度調査協力病院	医療法人北農会恵み野病院	1.3%	0.5%	0.7%	1.1%	0.4%	3.7%
平成15年度調査協力病院	埼玉社会保険病院	2.2%	1.0%	0.5%	0.4%	0.8%	1.1%
平成15年度調査協力病院	JFE健康保険組合川鉄千葉病院	1.8%	1.3%	0.3%	0.2%	1.1%	1.2%
平成15年度調査協力病院	千葉社会保険病院	1.5%	1.2%	0.3%	0.9%	1.3%	1.2%
平成15年度調査協力病院	福井県済生会病院	1.7%	0.2%	0.1%	0.9%	0.6%	0.6%
平成15年度調査協力病院	長野県厚生農業協同組合連合会 佐久総合病院	1.8%	1.8%	0.2%	1.4%	1.5%	1.4%
平成15年度調査協力病院	三島社会保険病院	0.9%	1.2%	0.0%	0.0%	0.2%	1.4%
平成15年度調査協力病院	医療法人大雄会 総合大雄会病院	0.0%	0.0%	0.0%	0.0%	0.0%	0.0%
平成15年度調査協力病院	トヨタ記念病院	1.9%	0.4%	0.4%	2.3%	1.1%	1.5%
平成15年度調査協力病院	社会保険京都病院	2.2%	0.4%	0.7%	1.0%	0.6%	1.3%
平成15年度調査協力病院	鳥根県立中央病院	2.8%	1.0%	0.2%	1.1%	1.6%	1.6%
平成15年度調査協力病院	医療法人 大成会 福岡記念病院	1.6%	1.0%	0.7%	0.4%	0.5%	2.3%
平成15年度調査協力病院	独立行政法人国立病院機構熊本医療センター	5.9%	0.6%	0.9%	1.3%	0.6%	2.7%
平成15年度調査協力病院	平成15年度調査協力病院1	0.0%	0.0%	0.0%	0.0%	0.0%	0.0%
平成15年度調査協力病院	平成15年度調査協力病院2	8.6%	0.5%	0.3%	1.0%	0.5%	1.0%
平成15年度調査協力病院	平成15年度調査協力病院3	0.9%	1.4%	4.1%	0.0%	0.5%	2.7%
平成15年度調査協力病院	平成15年度調査協力病院4	4.4%	0.1%	0.3%	0.6%	0.0%	0.3%
平成15年度調査協力病院	平成15年度調査協力病院5	0.7%	0.5%	0.2%	0.2%	2.0%	1.9%
平成15年度調査協力病院	平成15年度調査協力病院6	1.1%	1.0%	0.9%	0.2%	0.6%	2.4%
平成15年度調査協力病院	平成15年度調査協力病院7	0.5%	1.2%	0.9%	0.6%	0.1%	1.6%



分類	施設名	平成16年度					
		前回入院と同一病名			前回入院と別病名		
		計画的再入院	予期された再入院	予期せぬ再入院	計画的再入院	予期された再入院	予期せぬ再入院
DPC対象病院	札幌医科大学附属病院	5.8%	0.9%	0.5%	2.1%	0.7%	1.0%
DPC対象病院	北海道大学病院	4.5%	0.2%	0.3%	1.7%	0.5%	0.6%
DPC対象病院	旭川医科大学病院	3.6%	0.3%	0.7%	0.7%	0.3%	3.0%
DPC対象病院	弘前大学医学部附属病院	2.7%	0.4%	0.2%	1.6%	0.5%	1.0%
DPC対象病院	岩手医科大学附属病院	4.2%	1.0%	0.5%	1.0%	0.7%	1.0%
DPC対象病院	東北大学医学部附属病院	4.9%	0.9%	0.4%	2.3%	1.1%	1.1%
DPC対象病院	秋田大学医学部附属病院	5.1%	1.3%	0.7%	0.9%	0.8%	1.2%
DPC対象病院	山形大学医学部附属病院	2.7%	0.6%	0.6%	1.2%	0.5%	1.8%
DPC対象病院	福島県立医科大学附属病院	4.4%	1.6%	0.0%	1.4%	1.1%	0.3%
DPC対象病院	筑波大学附属病院	6.0%	1.5%	0.5%	1.2%	0.9%	1.0%
DPC対象病院	自治医科大学附属病院	5.7%	0.7%	0.6%	1.3%	0.8%	1.1%
DPC対象病院	獨協医科大学病院	5.3%	1.1%	0.3%	1.0%	1.2%	0.9%
DPC対象病院	群馬大学医学部附属病院	3.4%	1.4%	0.1%	2.1%	1.2%	0.7%
DPC対象病院	埼玉医科大学病院	2.0%	3.3%	3.5%	0.4%	0.5%	1.8%
DPC対象病院	防衛医科大学校病院	5.2%	0.7%	0.6%	0.9%	0.3%	0.4%
DPC対象病院	千葉大学医学部附属病院	6.9%	1.2%	0.8%	0.8%	0.3%	0.7%
DPC対象病院	東京慈恵会医科大学附属病院	3.3%	1.2%	0.3%	1.7%	1.4%	0.9%
DPC対象病院	東京医科大学病院	7.0%	1.2%	0.6%	1.4%	0.7%	1.1%
DPC対象病院	東京女子医科大学病院	2.8%	0.8%	0.9%	1.3%	0.5%	1.2%
DPC対象病院	慶應義塾大学病院	5.0%	0.9%	0.4%	2.6%	1.0%	0.8%
DPC対象病院	日本医科大学付属病院	4.0%	0.6%	0.4%	1.4%	0.7%	1.2%
DPC対象病院	順天堂大学医学部附属順天堂医院	3.4%	1.3%	0.1%	1.2%	0.7%	0.2%
DPC対象病院	昭和大学病院	5.3%	0.6%	0.4%	1.2%	1.0%	1.3%
DPC対象病院	東邦大学医療センター大森病院	1.8%	1.0%	0.3%	1.5%	1.3%	0.8%
DPC対象病院	日本大学医学部附属板橋病院	4.5%	0.5%	0.8%	1.2%	0.3%	1.9%
DPC対象病院	帝京大学医学部附属病院	1.6%	1.0%	0.2%	0.9%	1.6%	1.1%
DPC対象病院	杏林大学医学部附属病院	6.4%	0.7%	1.5%	1.4%	0.7%	1.4%
DPC対象病院	国立がんセンター中央病院	13.3%	0.0%	3.4%	3.9%	0.0%	0.7%
DPC対象病院	東京医科歯科大学医学部附属病院	8.5%	0.0%	1.6%	1.7%	0.0%	2.4%
DPC対象病院	東京大学医学部附属病院	5.2%	0.8%	0.1%	1.8%	0.9%	0.5%
DPC対象病院	北里大学病院	6.9%	0.1%	2.2%	1.7%	0.1%	1.8%
DPC対象病院	東海大学医学部附属病院	6.9%	1.7%	0.2%	1.8%	1.1%	0.6%
DPC対象病院	聖マリアンナ医科大学病院	5.3%	1.1%	0.0%	1.9%	1.1%	0.7%
DPC対象病院	横浜市立大学附属病院	6.8%	0.9%	0.5%	1.5%	0.7%	0.9%
DPC対象病院	新潟大学医学部総合病院	5.6%	0.8%	0.2%	1.0%	1.2%	1.3%
DPC対象病院	富山大学附属病院	6.0%	0.8%	0.5%	1.4%	0.7%	0.9%
DPC対象病院	金沢医科大学病院	2.8%	0.8%	0.2%	0.6%	0.8%	1.9%
DPC対象病院	金沢大学医学部附属病院	5.0%	1.1%	0.9%	1.5%	0.8%	1.1%
DPC対象病院	福井大学医学部附属病院	2.1%	0.9%	0.3%	1.5%	0.7%	1.3%
DPC対象病院	山梨大学医学部附属病院	2.1%	1.9%	0.1%	0.4%	2.0%	0.4%
DPC対象病院	信州大学医学部附属病院	10.0%	1.5%	0.9%	1.4%	0.4%	1.0%
DPC対象病院	岐阜大学医学部附属病院	5.7%	0.9%	0.5%	1.6%	0.6%	0.8%
DPC対象病院	浜松医科大学医学部附属病院	5.0%	2.5%	0.0%	0.9%	1.9%	0.7%
DPC対象病院	名古屋市立大学病院	6.1%	1.0%	0.3%	0.9%	0.9%	0.6%
DPC対象病院	藤田保健衛生大学病院	3.1%	0.8%	0.5%	1.3%	0.7%	1.5%
DPC対象病院	愛知医科大学病院	3.1%	0.5%	0.5%	1.3%	0.5%	1.3%
DPC対象病院	名古屋大学医学部附属病院	7.9%	1.1%	1.0%	1.6%	0.5%	1.2%
DPC対象病院	三重大学医学部附属病院	11.3%	1.4%	0.3%	2.0%	0.7%	0.6%
DPC対象病院	滋賀医科大学医学部附属病院	3.3%	0.9%	0.5%	1.5%	0.4%	1.4%
DPC対象病院	京都府立医科大学附属病院	2.1%	2.0%	0.2%	0.8%	1.2%	1.4%
DPC対象病院	京都大学医学部附属病院	4.6%	0.9%	0.5%	1.7%	0.6%	0.6%
DPC対象病院	大阪医科大学附属病院	3.9%	1.0%	0.1%	1.3%	1.0%	1.0%
DPC対象病院	関西医科大学附属枚方病院	2.4%	0.0%	1.3%	1.4%	0.0%	2.1%
DPC対象病院	近畿大学医学部附属病院	8.5%	0.5%	0.9%	2.2%	0.5%	1.5%
DPC対象病院	大阪市立大学医学部附属病院	4.1%	1.4%	0.2%	0.6%	0.7%	0.8%
DPC対象病院	国立循環器病センター	2.2%	1.2%	0.1%	1.1%	1.2%	1.2%
DPC対象病院	大阪大学医学部附属病院	3.2%	0.4%	0.6%	1.6%	0.3%	0.6%
DPC対象病院	兵庫医科大学病院	4.6%	0.6%	0.4%	1.9%	0.5%	1.4%
DPC対象病院	神戸大学医学部附属病院	3.3%	0.5%	0.3%	0.9%	0.8%	0.6%
DPC対象病院	奈良県立医科大学附属病院	1.1%	0.6%	0.4%	1.1%	0.5%	1.1%
DPC対象病院	和歌山県立医科大学附属病院	3.2%	1.1%	0.4%	1.4%	0.7%	1.1%
DPC対象病院	鳥取大学医学部附属病院	2.4%	1.1%	0.3%	0.8%	0.6%	0.7%
DPC対象病院	鳥根大学医学部附属病院	5.3%	1.2%	0.4%	2.4%	1.4%	1.0%
DPC対象病院	川崎医科大学附属病院	3.8%	0.9%	0.7%	1.5%	0.7%	1.6%
DPC対象病院	岡山大学医学部・歯学部附属病院	5.1%	0.8%	0.4%	2.0%	0.7%	0.7%
DPC対象病院	広島大学病院	3.4%	0.4%	0.8%	1.7%	0.5%	1.1%
DPC対象病院	山口大学医学部附属病院	5.7%	0.6%	1.1%	1.5%	0.6%	1.4%
DPC対象病院	徳島大学病院	5.3%	0.3%	0.5%	1.7%	0.6%	1.5%
DPC対象病院	香川大学医学部附属病院	2.4%	0.7%	0.7%	1.0%	0.3%	1.1%
DPC対象病院	愛媛大学医学部附属病院	3.0%	0.4%	0.4%	1.4%	1.0%	0.8%
DPC対象病院	高知大学医学部附属病院	5.6%	0.8%	0.4%	2.4%	0.5%	1.5%
DPC対象病院	福岡大学病院	3.5%	0.7%	0.6%	1.5%	0.9%	1.4%
DPC対象病院	久米大学病院	4.0%	0.8%	0.3%	1.6%	0.9%	1.0%
DPC対象病院	産業医科大学病院	7.1%	1.4%	0.2%	1.9%	1.0%	0.5%
DPC対象病院	九州大学病院	11.4%	1.4%	0.6%	1.9%	0.4%	0.9%
DPC対象病院	佐賀大学医学部附属病院	2.7%	0.8%	0.2%	1.3%	0.7%	0.7%
DPC対象病院	長崎大学医学部・歯学部附属病院	3.7%	0.6%	0.3%	1.5%	0.9%	1.2%
DPC対象病院	熊本大学医学部附属病院	9.5%	0.9%	0.1%	1.8%	0.7%	0.3%
DPC対象病院	大分大学医学部附属病院	8.5%	1.0%	0.4%	3.1%	1.1%	1.2%
DPC対象病院	宮崎大学医学部附属病院	3.5%	0.7%	0.1%	1.7%	0.9%	0.6%
DPC対象病院	鹿児島大学病院	3.5%	0.7%	0.3%	2.8%	0.8%	0.4%
DPC対象病院	琉球大学医学部附属病院	5.6%	1.5%	0.9%	1.8%	0.8%	0.9%

分類	施設名	平成16年度					
		前回入院と同一病名			前回入院と別病名		
		計画的再入院	予期された再入院	予期せぬ再入院	計画的再入院	予期された再入院	予期せぬ再入院
DPC試行的適用病院	医療法人禎心会病院	0.7%	0.5%	0.2%	0.5%	0.7%	1.6%
DPC試行的適用病院	北海道社会保険病院	3.4%	0.9%	0.7%	1.9%	1.0%	2.4%
DPC試行的適用病院	札幌社会保険総合病院	3.3%	0.8%	0.8%	2.0%	0.4%	1.5%
DPC試行的適用病院	医療法人深仁会手稲深仁会病院	3.1%	0.4%	0.9%	2.1%	1.0%	1.9%
DPC試行的適用病院	医療法人社団カスミアライズ日鋼記念病院	15.1%	1.8%	0.5%	1.7%	1.3%	1.4%
DPC試行的適用病院	医療法人社団新日鐵室蘭総合病院	2.6%	0.8%	0.5%	2.0%	1.5%	1.6%
DPC試行的適用病院	仙台社会保険病院	2.2%	1.2%	0.1%	2.5%	0.6%	0.5%
DPC試行的適用病院	東北厚生年金病院	3.0%	1.0%	0.6%	1.5%	0.8%	1.9%
DPC試行的適用病院	宮城社会保険病院	0.5%	1.1%	0.7%	1.3%	1.1%	1.3%
DPC試行的適用病院	独立行政法人国立病院機構仙台医療センター	4.5%	0.4%	0.5%	1.4%	1.1%	1.3%
DPC試行的適用病院	財団法人竹田総合病院	3.2%	1.6%	0.7%	1.3%	1.1%	2.0%
DPC試行的適用病院	社会保険二本松病院	1.8%	0.9%	2.3%	0.1%	1.0%	4.2%
DPC試行的適用病院	株式会社日立製作所 日立総合病院	4.8%	1.2%	0.5%	1.5%	1.4%	1.1%
DPC試行的適用病院	医療法人筑波記念会筑波記念病院	2.5%	1.6%	0.1%	1.1%	2.1%	1.0%
DPC試行的適用病院	社会保険群馬中央総合病院	2.3%	0.7%	0.3%	0.9%	0.7%	1.9%
DPC試行的適用病院	医療法人社団輝城会沼田脳神経外科循環器科病院	5.9%	0.0%	1.5%	2.3%	0.0%	4.9%
DPC試行的適用病院	埼玉協同病院	2.7%	0.6%	0.4%	0.8%	1.4%	1.7%
DPC試行的適用病院	社会保険大宮総合病院	2.2%	1.6%	0.3%	1.0%	1.7%	2.7%
DPC試行的適用病院	医療法人社団東光会戸田中央総合病院	2.3%	1.1%	0.8%	0.4%	0.2%	1.7%
DPC試行的適用病院	独立行政法人国立病院機構埼玉病院	4.4%	1.1%	0.3%	3.0%	1.5%	1.8%
DPC試行的適用病院	医療法人鉄蕉会亀田総合病院	3.0%	0.9%	0.3%	2.5%	1.7%	1.6%
DPC試行的適用病院	独立行政法人国立病院機構千葉医療センター	3.2%	0.4%	0.8%	2.4%	0.4%	2.2%
DPC試行的適用病院	社会保険中央総合病院	1.9%	1.0%	0.6%	1.1%	0.6%	1.4%
DPC試行的適用病院	城東社会保険病院	2.1%	2.7%	1.3%	0.6%	2.1%	2.2%
DPC試行的適用病院	東芝病院	3.6%	0.6%	0.5%	1.1%	1.2%	2.1%
DPC試行的適用病院	東京医療生活協同組合 中野総合病院	0.7%	1.6%	0.0%	0.7%	1.5%	1.6%
DPC試行的適用病院	医療法人財団河北総合病院	0.8%	0.3%	0.6%	0.7%	0.6%	2.2%
DPC試行的適用病院	社会保険横浜中央病院	2.7%	1.1%	0.3%	0.8%	1.4%	1.9%
DPC試行的適用病院	川崎社会保険病院	2.3%	1.3%	1.8%	1.2%	0.7%	3.3%
DPC試行的適用病院	南砺市民病院	6.3%	0.8%	0.0%	0.5%	0.6%	2.9%
DPC試行的適用病院	金沢社会保険病院	5.1%	1.5%	0.1%	1.6%	1.0%	1.9%
DPC試行的適用病院	社会保険山梨病院	3.4%	0.8%	1.4%	1.0%	0.5%	1.4%
DPC試行的適用病院	岐阜社会保険病院	2.1%	1.6%	0.2%	1.2%	1.9%	2.0%
DPC試行的適用病院	社会福祉法人聖隷福祉事業団総合病院聖隷浜松病院	4.2%	1.3%	0.2%	1.1%	1.6%	1.0%
DPC試行的適用病院	社会保険中京病院	4.1%	1.1%	0.7%	2.0%	1.0%	2.2%
DPC試行的適用病院	医療法人社団洛和会音羽病院	2.9%	1.4%	0.5%	1.3%	1.2%	3.0%
DPC試行的適用病院	医療法人橘会東住吉森本病院	0.9%	1.9%	0.1%	0.6%	2.0%	1.7%
DPC試行的適用病院	医療法人蒼龍会井上病院	0.9%	3.4%	2.9%	1.5%	0.5%	3.3%
DPC試行的適用病院	松下記念病院	2.6%	1.1%	0.0%	1.7%	2.0%	1.9%
DPC試行的適用病院	健康保険組合連合会大阪中央病院	4.8%	1.9%	0.9%	1.5%	0.5%	2.1%
DPC試行的適用病院	医療法人若弘会若草第一病院	0.9%	1.1%	0.5%	0.6%	0.8%	2.4%
DPC試行的適用病院	星ヶ丘厚生年金病院	3.6%	1.6%	0.1%	1.4%	1.6%	0.8%
DPC試行的適用病院	独立行政法人国立病院機構大阪南医療センター	7.7%	0.1%	0.8%	1.6%	0.6%	3.0%
DPC試行的適用病院	医療法人伯鳳会赤穂中央病院	3.1%	1.6%	0.5%	1.9%	1.2%	1.2%
DPC試行的適用病院	独立行政法人国立病院機構神戸医療センター	2.0%	0.6%	0.1%	1.1%	1.3%	0.8%
DPC試行的適用病院	独立行政法人国立病院機構南和歌山医療センター	0.9%	1.8%	0.5%	0.6%	1.7%	0.9%
DPC試行的適用病院	財団法人操風会岡山旭東病院	1.4%	0.0%	1.0%	0.4%	0.0%	2.1%
DPC試行的適用病院	財団法人倉敷中央病院	5.1%	1.1%	0.6%	1.6%	0.8%	1.4%
DPC試行的適用病院	独立行政法人国立病院機構岡山医療センター	3.0%	0.5%	1.1%	1.2%	0.8%	2.8%
DPC試行的適用病院	マツダ株式会社 マツダ病院	1.4%	0.8%	0.6%	1.1%	0.9%	1.8%
DPC試行的適用病院	総合病院社会保険徳山中央病院	5.1%	1.6%	0.7%	1.0%	0.4%	1.0%
DPC試行的適用病院	健康保険鳴門病院	3.3%	0.4%	0.6%	1.5%	0.4%	2.3%
DPC試行的適用病院	医療法人雪ノ聖母会 聖マリア病院	2.8%	1.1%	0.2%	0.9%	1.5%	1.0%
DPC試行的適用病院	社会保険久留米第一病院	9.6%	1.4%	3.3%	0.7%	0.5%	1.6%
DPC試行的適用病院	飯塚病院	5.1%	1.4%	0.2%	2.6%	1.5%	1.7%
DPC試行的適用病院	独立行政法人国立病院機構九州医療センター	8.7%	1.0%	0.0%	3.0%	1.1%	0.9%
DPC試行的適用病院	佐賀社会保険病院	1.5%	0.2%	0.6%	0.4%	1.7%	0.8%
DPC試行的適用病院	健康保険諫早総合病院	3.4%	0.8%	0.2%	1.5%	0.9%	1.4%
DPC試行的適用病院	健康保険八代総合病院	2.3%	1.4%	1.2%	0.2%	0.8%	1.8%
DPC試行的適用病院	健康保険人吉総合病院	1.8%	1.5%	1.2%	0.4%	1.0%	3.0%
DPC試行的適用病院	健康保険天草中央総合病院	1.5%	1.5%	0.0%	1.5%	1.2%	0.7%
DPC試行的適用病院	医療法人敬愛会中頭病院	0.8%	1.3%	1.8%	0.4%	1.3%	3.5%
平成15年度調査協力病院	医療法人北農会恵み野病院	1.6%	1.2%	0.9%	0.7%	0.2%	2.6%
平成15年度調査協力病院	埼玉社会保険病院	3.8%	0.7%	0.2%	0.8%	0.7%	1.6%
平成15年度調査協力病院	JFE健康保険組合川鉄千葉病院	1.4%	0.9%	0.2%	0.3%	1.2%	0.8%
平成15年度調査協力病院	千葉社会保険病院	0.9%	1.5%	0.0%	1.0%	1.4%	2.0%
平成15年度調査協力病院	福井県済生会病院	2.7%	0.7%	0.4%	1.2%	0.9%	1.2%
平成15年度調査協力病院	長野県厚生農業協同組合連合会 佐久総合病院	2.8%	2.2%	0.1%	1.2%	1.8%	1.6%
平成15年度調査協力病院	三島社会保険病院	2.1%	1.4%	0.4%	0.2%	1.0%	2.0%
平成15年度調査協力病院	医療法人大雄会 総合大雄会病院	0.0%	0.0%	0.0%	0.0%	0.0%	0.0%
平成15年度調査協力病院	トヨタ記念病院	3.4%	0.9%	0.8%	1.1%	0.6%	1.5%
平成15年度調査協力病院	社会保険京都病院	1.4%	0.8%	0.2%	1.0%	1.0%	1.3%
平成15年度調査協力病院	鳥根豊立中央病院	2.4%	1.3%	0.3%	1.0%	1.9%	1.7%
平成15年度調査協力病院	医療法人 大成会 福岡記念病院	0.9%	0.9%	0.4%	0.5%	0.6%	2.2%
平成15年度調査協力病院	独立行政法人国立病院機構熊本医療センター	4.2%	0.4%	1.0%	3.6%	0.8%	2.7%
平成15年度調査協力病院	平成15年度調査協力病院1	0.0%	0.0%	0.0%	0.0%	0.0%	0.0%
平成15年度調査協力病院	平成15年度調査協力病院2	11.1%	0.6%	0.1%	0.4%	0.4%	0.7%
平成15年度調査協力病院	平成15年度調査協力病院3	0.0%	2.6%	0.4%	0.0%	0.4%	0.4%
平成15年度調査協力病院	平成15年度調査協力病院4	4.1%	0.4%	0.0%	0.4%	0.0%	0.0%
平成15年度調査協力病院	平成15年度調査協力病院5	1.4%	0.7%	0.4%	0.4%	1.1%	2.5%
平成15年度調査協力病院	平成15年度調査協力病院6	1.3%	0.9%	0.4%	0.6%	0.9%	2.7%
平成15年度調査協力病院	平成15年度調査協力病院7	0.8%	0.7%	0.6%	1.0%	1.5%	1.0%

前回入院と今回入院の病名同異別・再入院事由割合

分類	施設名	平成16年度					
		前回入院と同一病名			前回入院と別病名		
		計画的再入院	予期された再入院	予期せぬ再入院	計画的再入院	予期された再入院	予期せぬ再入院
平成16年度調査協力病院	旭川赤十字病院	20.1%	0.5%	0.4%	2.5%	0.5%	1.0%
平成16年度調査協力病院	医療法人孝仁会釧路脳神経外科病院						
平成16年度調査協力病院	総合病院北見赤十字病院	1.2%	3.0%	0.0%	0.7%	1.5%	0.5%
平成16年度調査協力病院	岩手県立中央病院						
平成16年度調査協力病院	岩手医科大学附属循環器医療センター						
平成16年度調査協力病院	財団法人宮城厚生協会 坂総合病院						
平成16年度調査協力病院	みやぎ県南中核病院						
平成16年度調査協力病院	仙台市立病院						
平成16年度調査協力病院	医療法人青嵐会 本荘第一病院						
平成16年度調査協力病院	公立藤田総合病院						
平成16年度調査協力病院	財団法人筑波メディカルセンター 筑波メディカルセンター病院	3.9%	1.5%	0.5%	2.3%	0.6%	2.1%
平成16年度調査協力病院	株式会社日立製作所 水戸総合病院						
平成16年度調査協力病院	足利赤十字病院	4.6%	1.2%	0.6%	1.4%	1.0%	1.4%
平成16年度調査協力病院	済生会宇都宮病院	0.3%	0.3%	0.0%	0.3%	0.2%	0.0%
平成16年度調査協力病院	前橋赤十字病院	3.0%	0.4%	0.7%	1.6%	0.5%	1.6%
平成16年度調査協力病院	財団法人脳血管研究所 美原記念病院	1.5%	1.2%	0.2%	1.2%	2.2%	2.7%
平成16年度調査協力病院	伊勢崎市民病院	3.3%	0.0%	0.2%	0.3%	0.1%	0.5%
平成16年度調査協力病院	富岡地域医療事務組合 公立富岡総合病院	2.2%	1.8%	0.3%	0.6%	0.9%	1.6%
平成16年度調査協力病院	社会福祉法人恩賜財団埼玉県済生会川口総合病院	0.0%	0.0%	0.0%	0.0%	0.0%	0.0%
平成16年度調査協力病院	医療法人社団愛友会 上尾中央総合病院						
平成16年度調査協力病院	医療法人財団 石心会 狭山病院						
平成16年度調査協力病院	医療法人 壮幸会 行田総合病院	2.9%	0.0%	0.5%	0.5%	0.0%	0.5%
平成16年度調査協力病院	医療法人社団木下会 千葉西総合病院						
平成16年度調査協力病院	財団法人聖路加国際病院						
平成16年度調査協力病院	日本赤十字社医療センター	5.1%	1.1%	0.8%	1.7%	1.3%	1.9%
平成16年度調査協力病院	医療法人社団明芳会 板橋中央総合病院	3.3%	0.7%	0.6%	1.1%	0.5%	1.4%
平成16年度調査協力病院	財団法人 東京都医療保健協会 練馬総合病院	2.0%	0.4%	0.7%	0.3%	0.3%	2.0%
平成16年度調査協力病院	医療法人財団若井医療財団 若井整形外科内科病院	0.9%	0.2%	1.8%	0.2%	0.0%	0.7%
平成16年度調査協力病院	青梅市立総合病院						
平成16年度調査協力病院	武蔵野赤十字病院	3.4%	0.6%	0.1%	1.9%	1.0%	0.6%
平成16年度調査協力病院	特定医療法人財団大和会 東大和病院	1.6%	4.7%	0.1%	0.6%	2.3%	1.5%
平成16年度調査協力病院	医療法人五星会 菊名記念病院	1.0%	0.2%	0.7%	0.9%	0.3%	2.2%
平成16年度調査協力病院	医療法人社団 愛心会 湘南鎌倉総合病院						
平成16年度調査協力病院	JA神奈川県厚生連 相模原協同病院	1.1%	0.1%	0.1%	0.4%	0.3%	0.6%
平成16年度調査協力病院	JA神奈川県厚生連 伊勢原協同病院						
平成16年度調査協力病院	医療法人社団ジャパンメディカルアライアンス 海老名総合病院						
平成16年度調査協力病院	特定医療法人財団 石心会 川崎幸病院						
平成16年度調査協力病院	済生会新潟第二病院						
平成16年度調査協力病院	社会保険高岡病院	1.2%	1.1%	0.1%	0.4%	0.3%	3.1%
平成16年度調査協力病院	特別医療法人財団董仙会 恵寿総合病院	3.2%	0.9%	0.2%	0.9%	1.1%	0.9%
平成16年度調査協力病院	独立行政法人国立病院機構甲府病院						
平成16年度調査協力病院	特定医療法人 慈泉会 相澤病院	2.1%	0.6%	0.6%	1.4%	1.0%	1.9%
平成16年度調査協力病院	独立行政法人国立病院機構長野病院						
平成16年度調査協力病院	岐阜県厚生農業協同組合連合会 中濃厚生病院						
平成16年度調査協力病院	医療法人 蘇西厚生会 松波総合病院	0.0%	0.0%	0.0%	0.0%	0.0%	0.0%
平成16年度調査協力病院	総合病院 高山赤十字病院						
平成16年度調査協力病院	社会福祉法人聖隷福祉事業団総合病院聖隷三方原病院	6.7%	1.2%	0.1%	2.9%	1.7%	0.8%
平成16年度調査協力病院	医療法人 偕行会 名古屋共立病院						
平成16年度調査協力病院	独立行政法人労働者健康福祉機構 中部労災病院						
平成16年度調査協力病院	独立行政法人国立病院機構名古屋医療センター						
平成16年度調査協力病院	四日市社会保険病院	2.1%	1.3%	0.3%	1.1%	1.6%	0.8%
平成16年度調査協力病院	三重県厚生農業協同組合連合会 松阪中央総合病院						
平成16年度調査協力病院	独立行政法人国立病院機構三重中央医療センター						
平成16年度調査協力病院	大津赤十字病院						
平成16年度調査協力病院	滋賀県立成人病センター						
平成16年度調査協力病院	医療法人財団 康生会武田病院						
平成16年度調査協力病院	京都第一赤十字病院						
平成16年度調査協力病院	独立行政法人 国立病院機構京都医療センター	9.0%	1.4%	0.3%	2.7%	1.6%	1.0%
平成16年度調査協力病院	特定医療法人 同仁会 耳原総合病院	1.2%	0.1%	0.8%	0.8%	0.0%	1.1%
平成16年度調査協力病院	特別・特定医療法人 生長会ベルランド総合病院	0.8%	0.6%	0.1%	0.8%	1.1%	0.8%
平成16年度調査協力病院	医療法人 ベガス 馬場記念病院	1.2%	0.7%	0.3%	0.7%	0.7%	1.2%
平成16年度調査協力病院	特別・特定医療法人 生長会 府中病院	0.8%	0.8%	0.2%	0.7%	1.0%	1.2%
平成16年度調査協力病院	特別・特定医療法人 愛仁会 高槻病院	2.4%	0.4%	0.0%	0.8%	2.0%	1.3%
平成16年度調査協力病院	特別・特定医療法人 愛仁会 千船病院	1.3%	0.7%	0.7%	0.2%	0.7%	1.1%
平成16年度調査協力病院	財団法人 大阪府警察協会 大阪警察病院	2.7%	0.7%	0.2%	2.1%	0.8%	1.0%
平成16年度調査協力病院	医療法人 美杉会 佐藤病院						
平成16年度調査協力病院	淀川キリスト教病院	2.6%	1.3%	0.4%	1.4%	1.1%	1.4%
平成16年度調査協力病院	財団法人 住友病院	2.1%	0.1%	0.0%	0.4%	0.3%	0.3%
平成16年度調査協力病院	財団法人 田附興国会 医学研究所 北野病院	0.0%	0.0%	0.0%	0.0%	0.0%	0.0%
平成16年度調査協力病院	医療法人 財団阪南医療福祉センター 阪南中央病院						
平成16年度調査協力病院	医療法人 宝生会 PL病院	0.0%	0.0%	0.0%	0.0%	0.0%	0.0%
平成16年度調査協力病院	恩賜財団社会福祉法人 大阪府済生会 富田林病院	0.0%	0.5%	0.0%	1.0%	0.0%	0.0%
平成16年度調査協力病院	特定医療法人 徳洲会 八尾徳洲会総合病院	1.1%	0.7%	0.2%	0.6%	0.6%	1.1%
平成16年度調査協力病院	大阪厚生年金病院						
平成16年度調査協力病院	大阪府済生会中津病院						
平成16年度調査協力病院	大阪府済生会 吹田病院	0.0%	0.0%	0.0%	0.0%	0.0%	0.0%
平成16年度調査協力病院	箕面市立病院	2.1%	0.3%	0.2%	0.7%	0.5%	0.2%
平成16年度調査協力病院	市立池田病院						
平成16年度調査協力病院	独立行政法人国立病院機構大阪医療センター						
平成16年度調査協力病院	社団法人明石市医師会立 明石医療センター						
平成16年度調査協力病院	神戸アドベントリスト病院	0.7%	0.6%	1.0%	1.0%	0.1%	1.0%
平成16年度調査協力病院	独立行政法人国立病院機構姫路医療センター						
平成16年度調査協力病院	奈良社会保険病院	2.3%	1.2%	0.1%	1.7%	0.4%	1.2%
平成16年度調査協力病院	社会福祉法人恩賜財団済生会中和病院						
平成16年度調査協力病院	特定医療法人 鴻仁会 岡山中央病院	1.0%	1.1%	0.2%	1.4%	1.8%	1.8%
平成16年度調査協力病院	広島県立広島病院						
平成16年度調査協力病院	国家公務員共済組合連合会 広島記念病院						
平成16年度調査協力病院	独立行政法人国立病院機構呉医療センター						

前回入院と今回入院の病名同異別・再入院事由割合

分類	施設名	平成16年度					
		前回入院と同一病名			前回入院と別病名		
		計画的再入院	予期された再入院	予期せぬ再入院	計画的再入院	予期された再入院	予期せぬ再入院
平成16年度調査協力病院	徳島県立中央病院						
平成16年度調査協力病院	徳島赤十字病院	4.6%	0.7%	0.3%	1.9%	1.0%	1.0%
平成16年度調査協力病院	医療法人財団大樹会 総合病院 回生病院	0.6%	0.0%	0.3%	0.0%	0.3%	0.8%
平成16年度調査協力病院	高松赤十字病院	0.5%	0.2%	0.1%	0.3%	0.1%	0.7%
平成16年度調査協力病院	医療法人近森会 近森病院	0.8%	1.1%	0.4%	0.8%	1.9%	1.4%
平成16年度調査協力病院	医療法人 原三信病院	3.7%	1.0%	0.5%	1.4%	1.0%	1.5%
平成16年度調査協力病院	国家公務員共済組合連合会 浜の町病院						
平成16年度調査協力病院	済生会福岡総合病院	2.6%	1.0%	0.5%	1.5%	1.0%	1.7%
平成16年度調査協力病院	公立学校共済組合 九州中央病院						
平成16年度調査協力病院	医療法人天神会 新古賀病院						
平成16年度調査協力病院	医療法人社団 新日鐵八幡記念病院	8.4%	0.8%	0.5%	1.9%	0.4%	2.6%
平成16年度調査協力病院	九州厚生年金病院						
平成16年度調査協力病院	医療法人財団 池友会 新行橋病院	0.0%	0.0%	0.0%	0.0%	0.0%	0.0%
平成16年度調査協力病院	医療法人祐愛会 織田病院						
平成16年度調査協力病院	佐賀県立病院好生館						
平成16年度調査協力病院	独立行政法人国立病院機構嬉野医療センター						
平成16年度調査協力病院	医療法人 白十字会 佐世保中央病院						
平成16年度調査協力病院	大村市立病院	1.6%	1.2%	0.0%	3.0%	1.9%	0.5%
平成16年度調査協力病院	佐世保市立総合病院						
平成16年度調査協力病院	熊本赤十字病院	2.5%	0.8%	0.2%	1.1%	1.3%	0.7%
平成16年度調査協力病院	熊本市立熊本市民病院						
平成16年度調査協力病院	国家公務員共済組合連合会 熊本中央病院	0.8%	0.4%	0.0%	0.1%	0.3%	0.3%
平成16年度調査協力病院	国保水保市立総合医療センター	1.0%	0.4%	0.8%	0.4%	0.6%	0.7%
平成16年度調査協力病院	済生会熊本病院	3.0%	0.4%	0.6%	2.1%	0.4%	2.0%
平成16年度調査協力病院	医療法人敬和会 大分岡病院	2.1%	0.3%	0.7%	1.3%	0.4%	2.3%
平成16年度調査協力病院	国家公務員共済組合連合会 新別府病院						
平成16年度調査協力病院	健康保険南海病院	6.5%	2.3%	0.0%	1.2%	1.3%	1.8%
平成16年度調査協力病院	社団法人鹿児島共済会 南風病院	9.1%	0.3%	0.2%	0.2%	0.3%	0.3%
平成16年度調査協力病院	財団法人 慈愛会 今村病院分院	0.9%	0.9%	0.5%	0.5%	0.0%	0.0%
平成16年度調査協力病院	財団法人 慈愛会 今村病院	9.5%	0.2%	0.4%	1.3%	0.0%	0.4%
平成16年度調査協力病院	川内市医師会立市民病院						
平成16年度調査協力病院	特定医療法人仁愛会 浦添総合病院	2.4%	0.8%	0.7%	1.8%	0.9%	2.7%
平成16年度調査協力病院	医療法人友愛会 豊見城中央病院	2.5%	1.5%	0.2%	2.0%	1.7%	1.3%
平成16年度調査協力病院	医療法人かりゆし会 ハートライフ病院	2.6%	1.1%	0.4%	1.1%	1.3%	3.2%
平成16年度調査協力病院	平成16年度調査協力病院1						
平成16年度調査協力病院	平成16年度調査協力病院2						
平成16年度調査協力病院	平成16年度調査協力病院3	0.0%	0.0%	0.0%	0.0%	0.0%	0.0%

前回入院と今回入院の病名同異別・再入院事由割合

分類	施設名	平成17年度					
		前回入院と同一病名			前回入院と別病名		
		計画的再入院	予期された再入院	予期せぬ再入院	計画的再入院	予期された再入院	予期せぬ再入院
DPC対象病院	札幌医科大学附属病院	9.5%	0.9%	0.8%	3.6%	0.3%	0.3%
DPC対象病院	北海道大学病院	5.1%	0.5%	0.3%	1.6%	0.5%	0.9%
DPC対象病院	旭川医科大学病院	2.9%	0.4%	0.5%	0.8%	0.5%	1.9%
DPC対象病院	弘前大学医学部附属病院	2.8%	0.7%	0.1%	1.7%	0.7%	0.6%
DPC対象病院	岩手医科大学附属病院	4.0%	0.6%	0.7%	1.9%	0.5%	1.6%
DPC対象病院	東北大学医学部附属病院	7.3%	0.8%	0.5%	2.0%	0.7%	0.6%
DPC対象病院	秋田大学医学部附属病院	5.6%	0.9%	0.7%	1.9%	0.8%	1.5%
DPC対象病院	山形大学医学部附属病院	3.5%	0.7%	0.5%	1.4%	0.8%	0.9%
DPC対象病院	福島県立医科大学附属病院	5.5%	0.6%	0.0%	2.3%	0.8%	0.3%
DPC対象病院	筑波大学附属病院	6.2%	1.5%	0.1%	1.5%	1.7%	0.1%
DPC対象病院	自治医科大学附属病院	5.8%	1.2%	0.9%	1.2%	0.8%	1.2%
DPC対象病院	獨協医科大学病院	6.0%	1.0%	0.3%	1.6%	0.9%	1.0%
DPC対象病院	群馬大学医学部附属病院	2.4%	1.1%	0.5%	2.0%	0.9%	0.8%
DPC対象病院	埼玉医科大学病院	5.4%	3.7%	0.2%	0.9%	1.6%	1.0%
DPC対象病院	防衛医科大学校病院	7.7%	0.6%	0.8%	2.4%	0.6%	1.0%
DPC対象病院	千葉大学医学部附属病院	8.5%	1.7%	1.0%	1.1%	0.7%	0.4%
DPC対象病院	東京慈恵会医科大学附属病院	3.5%	1.1%	0.5%	1.7%	0.7%	1.0%
DPC対象病院	東京医科大学病院	6.5%	0.7%	0.7%	1.4%	0.4%	1.2%
DPC対象病院	東京女子医科大学病院	3.3%	1.1%	0.8%	1.5%	0.7%	1.0%
DPC対象病院	慶應義塾大学病院	6.2%	0.8%	0.4%	3.0%	0.9%	0.9%
DPC対象病院	日本医科大学付属病院	3.1%	0.4%	0.9%	1.7%	0.6%	1.2%
DPC対象病院	順天堂大学医学部附属順天堂医院	3.4%	1.4%	0.1%	1.7%	0.9%	0.2%
DPC対象病院	昭和大学病院	4.4%	0.6%	0.5%	1.6%	0.8%	1.6%
DPC対象病院	東邦大学医療センター大森病院	2.8%	1.5%	0.1%	1.8%	1.5%	1.1%
DPC対象病院	日本大学医学部附属板橋病院	3.9%	2.0%	0.0%	1.0%	1.8%	0.7%
DPC対象病院	帝京大学医学部附属病院	2.7%	1.0%	0.1%	1.0%	0.7%	1.6%
DPC対象病院	杏林大学医学部付属病院	6.6%	1.7%	0.9%	1.4%	1.0%	1.3%
DPC対象病院	国立がんセンター中央病院	18.5%	0.3%	0.4%	4.3%	0.0%	0.1%
DPC対象病院	東京医科歯科大学医学部附属病院	7.6%	0.3%	1.7%	1.9%	0.1%	2.0%
DPC対象病院	東京大学医学部附属病院	9.0%	0.9%	0.0%	2.9%	0.9%	0.4%
DPC対象病院	北里大学病院	8.3%	1.3%	0.4%	1.9%	0.8%	0.8%
DPC対象病院	東海大学医学部付属病院	10.3%	2.7%	0.0%	1.7%	1.4%	0.3%
DPC対象病院	聖マリアンナ医科大学病院	5.9%	1.3%	0.1%	2.2%	1.2%	0.6%
DPC対象病院	横浜市立大学附属病院	12.2%	1.2%	0.7%	1.9%	0.8%	0.8%
DPC対象病院	新潟大学医学部総合病院	7.8%	0.4%	0.0%	1.6%	0.9%	0.7%
DPC対象病院	富山大学附属病院	5.7%	0.9%	0.2%	1.7%	0.5%	1.6%
DPC対象病院	金沢医科大学病院	3.3%	0.4%	0.7%	1.3%	0.8%	2.1%
DPC対象病院	金沢大学医学部附属病院	5.5%	0.8%	0.3%	2.5%	0.6%	1.2%
DPC対象病院	福井大学医学部附属病院	3.2%	0.7%	0.3%	1.9%	0.8%	1.0%
DPC対象病院	山梨大学医学部附属病院	3.3%	1.6%	0.0%	1.2%	1.8%	0.2%
DPC対象病院	信州大学医学部附属病院	8.2%	1.0%	0.5%	1.5%	0.5%	0.8%
DPC対象病院	岐阜大学医学部附属病院	6.9%	1.0%	0.6%	1.4%	0.8%	0.9%
DPC対象病院	浜松医科大学医学部附属病院	5.8%	0.9%	0.7%	2.0%	1.2%	0.7%
DPC対象病院	名古屋大学附属病院	5.8%	1.2%	0.3%	1.2%	1.0%	0.9%
DPC対象病院	藤田保健衛生大学病院	3.6%	0.6%	0.5%	1.8%	0.5%	1.1%
DPC対象病院	愛知医科大学病院	4.7%	0.9%	0.6%	2.1%	0.6%	1.4%
DPC対象病院	名古屋大学医学部附属病院	9.0%	2.2%	0.5%	1.8%	0.8%	1.0%
DPC対象病院	三重大学医学部附属病院	10.8%	0.8%	0.7%	1.7%	0.2%	0.8%
DPC対象病院	滋賀医科大学医学部附属病院	4.8%	1.0%	0.4%	1.4%	1.1%	1.1%
DPC対象病院	京都府立医科大学附属病院	5.5%	1.0%	0.1%	1.0%	1.0%	1.0%
DPC対象病院	京都大学医学部附属病院	5.6%	0.6%	0.9%	1.0%	0.3%	1.0%
DPC対象病院	大阪医科大学附属病院	5.3%	1.0%	0.3%	1.5%	0.8%	1.2%
DPC対象病院	関西医科大学附属枚方病院	4.5%	0.7%	0.3%	2.2%	0.6%	0.7%
DPC対象病院	近畿大学医学部附属病院	8.8%	1.3%	0.3%	3.3%	1.1%	1.2%
DPC対象病院	大阪市立大学医学部附属病院	4.7%	0.6%	0.4%	1.3%	0.4%	0.7%
DPC対象病院	国立循環器病センター	4.1%	0.5%	0.3%	1.4%	0.5%	0.9%
DPC対象病院	大阪大学医学部附属病院	4.1%	0.4%	0.4%	1.4%	0.6%	0.9%
DPC対象病院	兵庫医科大学病院	4.6%	0.7%	0.6%	1.6%	0.8%	1.7%
DPC対象病院	神戸大学医学部附属病院	3.3%	0.8%	0.9%	1.1%	0.4%	0.8%
DPC対象病院	奈良県立医科大学附属病院	3.4%	0.4%	0.2%	1.1%	0.4%	1.0%
DPC対象病院	和歌山県立医科大学附属病院	3.1%	0.8%	0.3%	1.9%	0.9%	0.9%
DPC対象病院	鳥取大学医学部附属病院	7.2%	1.4%	1.2%	1.3%	0.6%	1.2%
DPC対象病院	鳥根大学医学部附属病院	7.4%	0.9%	0.8%	2.5%	1.2%	1.7%
DPC対象病院	川崎医科大学附属病院	4.2%	0.7%	0.4%	1.8%	0.7%	1.4%
DPC対象病院	岡山大学医学部・歯学部附属病院	5.4%	1.0%	0.3%	2.4%	0.7%	0.8%
DPC対象病院	広島大学病院	4.9%	1.0%	0.5%	2.0%	0.9%	1.0%
DPC対象病院	山口大学医学部附属病院	6.2%	0.5%	0.8%	2.1%	0.4%	1.5%
DPC対象病院	徳島大学病院	6.4%	0.8%	0.3%	2.3%	0.7%	1.0%
DPC対象病院	香川大学医学部附属病院	2.3%	0.9%	0.5%	0.9%	0.5%	0.9%
DPC対象病院	愛媛大学医学部附属病院	4.5%	0.4%	0.6%	1.8%	0.4%	0.6%
DPC対象病院	高知大学医学部附属病院	4.4%	0.7%	0.4%	3.3%	0.8%	1.0%
DPC対象病院	福岡大学病院	3.9%	0.9%	0.2%	1.5%	1.2%	0.9%
DPC対象病院	久留米大学病院	4.5%	0.5%	0.4%	1.9%	0.4%	0.9%
DPC対象病院	産業医科大学病院	6.4%	1.2%	0.3%	1.7%	0.8%	0.8%
DPC対象病院	九州大学病院	10.4%	0.9%	0.4%	2.4%	0.7%	0.7%
DPC対象病院	佐賀大学医学部附属病院	3.7%	0.8%	0.1%	1.0%	1.0%	0.7%
DPC対象病院	長崎大学医学部・歯学部附属病院	3.6%	0.7%	0.3%	1.3%	0.9%	0.8%
DPC対象病院	熊本大学医学部附属病院	10.9%	0.5%	0.8%	2.2%	0.5%	1.0%
DPC対象病院	大分大学医学部附属病院	7.0%	0.5%	0.5%	3.4%	0.9%	1.6%
DPC対象病院	宮崎大学医学部附属病院	4.1%	0.6%	0.3%	1.9%	0.9%	1.0%
DPC対象病院	鹿児島大学病院	4.7%	0.6%	0.2%	2.5%	0.3%	0.6%
DPC対象病院	琉球大学医学部附属病院	6.1%	1.5%	1.4%	1.9%	0.8%	1.0%

分類	施設名	平成17年度					
		前回入院と同一病名			前回入院と別病名		
		計画的再入院	予期された再入院	予期せぬ再入院	計画的再入院	予期された再入院	予期せぬ再入院
DPC試行的適用病院	医療法人禎心会病院	1.0%	0.0%	1.0%	0.4%	0.0%	1.4%
DPC試行的適用病院	北海道社会保険病院	4.5%	0.9%	0.5%	1.9%	0.5%	1.9%
DPC試行的適用病院	札幌社会保険総合病院	3.5%	0.6%	1.1%	2.3%	0.1%	1.7%
DPC試行的適用病院	医療法人深仁会手稲深仁会病院	3.2%	1.0%	0.2%	2.7%	1.4%	0.8%
DPC試行的適用病院	医療法人社団カスミアイソ日鋼記念病院	17.8%	2.6%	0.4%	1.4%	2.0%	2.0%
DPC試行的適用病院	医療法人社団新日鐵室蘭総合病院	2.2%	1.6%	0.4%	1.1%	1.8%	2.7%
DPC試行的適用病院	仙台社会保険病院	2.7%	1.4%	0.6%	2.7%	1.3%	0.9%
DPC試行的適用病院	東北厚生年金病院	5.2%	1.1%	0.5%	1.7%	1.3%	1.7%
DPC試行的適用病院	宮城社会保険病院	0.9%	2.2%	0.0%	0.9%	1.9%	1.2%
DPC試行的適用病院	独立行政法人国立病院機構仙台医療センター	6.4%	1.3%	0.4%	1.4%	0.9%	1.3%
DPC試行的適用病院	財団法人竹田総合病院	1.7%	1.8%	0.0%	1.3%	1.8%	2.0%
DPC試行的適用病院	社会保険二本松病院	3.7%	1.9%	2.2%	0.5%	0.7%	2.5%
DPC試行的適用病院	株式会社日立製作所 日立総合病院	6.7%	1.5%	0.4%	1.7%	1.1%	0.7%
DPC試行的適用病院	医療法人筑波記念会筑波記念病院	1.5%	1.3%	0.1%	0.6%	1.7%	1.7%
DPC試行的適用病院	社会保険群馬中央総合病院	2.1%	0.7%	1.2%	0.4%	0.5%	1.6%
DPC試行的適用病院	医療法人社団輝城会沼田脳神経外科循環器科病院	6.4%	0.0%	0.6%	1.0%	0.0%	2.2%
DPC試行的適用病院	埼玉協同病院	4.2%	0.7%	0.6%	0.8%	0.8%	2.2%
DPC試行的適用病院	社会保険大宮総合病院	2.8%	1.0%	0.0%	1.3%	2.1%	2.0%
DPC試行的適用病院	医療法人社団東光会戸田中央総合病院	2.8%	1.9%	0.1%	0.8%	1.2%	0.9%
DPC試行的適用病院	独立行政法人国立病院機構埼玉病院	6.0%	1.2%	0.5%	2.0%	0.9%	3.0%
DPC試行的適用病院	医療法人鉄蕉会亀田総合病院	4.1%	1.4%	0.5%	2.5%	1.2%	1.9%
DPC試行的適用病院	独立行政法人国立病院機構千葉医療センター	7.7%	0.4%	0.7%	1.4%	0.5%	1.1%
DPC試行的適用病院	社会保険中央総合病院	1.8%	0.6%	0.4%	1.2%	1.2%	0.7%
DPC試行的適用病院	城東社会保険病院	0.5%	2.5%	0.8%	0.3%	0.8%	2.5%
DPC試行的適用病院	東芝病院	4.0%	1.0%	0.5%	0.9%	0.5%	2.8%
DPC試行的適用病院	東京医療生活協同組合 中野総合病院	0.7%	1.8%	0.2%	0.5%	1.4%	1.7%
DPC試行的適用病院	医療法人財団河北総合病院	1.6%	0.9%	0.0%	0.8%	1.1%	1.7%
DPC試行的適用病院	社会保険横浜中央病院	0.8%	0.8%	0.2%	0.8%	0.8%	1.4%
DPC試行的適用病院	川崎社会保険病院	2.9%	1.1%	0.8%	1.6%	0.6%	2.1%
DPC試行的適用病院	南砺市民病院	5.5%	0.5%	0.6%	1.4%	0.6%	2.2%
DPC試行的適用病院	金沢社会保険病院	2.5%	1.8%	0.0%	1.0%	1.9%	1.4%
DPC試行的適用病院	社会保険山梨病院	2.7%	1.6%	0.3%	0.7%	1.5%	1.8%
DPC試行的適用病院	岐阜社会保険病院	2.1%	2.0%	0.0%	0.6%	2.1%	1.7%
DPC試行的適用病院	社会福祉法人聖隷福祉事業団総合病院聖隷浜松病院	4.0%	0.9%	0.3%	1.6%	1.0%	1.1%
DPC試行的適用病院	社会保険中京病院	4.5%	0.8%	0.9%	1.5%	0.9%	1.9%
DPC試行的適用病院	医療法人社団洛和会音羽病院	2.9%	1.3%	0.9%	1.9%	0.7%	2.7%
DPC試行的適用病院	医療法人橘会東住吉森本病院	0.7%	2.2%	0.2%	0.9%	1.9%	1.5%
DPC試行的適用病院	医療法人蒼龍会井上病院	1.9%	4.6%	3.1%	1.5%	1.2%	1.2%
DPC試行的適用病院	松下記念病院	2.0%	1.2%	0.1%	1.9%	2.0%	1.1%
DPC試行的適用病院	健康保険組合連合会大阪中央病院	2.3%	0.9%	0.7%	2.0%	1.1%	3.1%
DPC試行的適用病院	医療法人若弘会若草第一病院	1.6%	1.3%	0.3%	1.0%	1.3%	2.0%
DPC試行的適用病院	星ヶ丘厚生年金病院	4.2%	1.6%	0.2%	1.5%	1.0%	0.7%
DPC試行的適用病院	独立行政法人国立病院機構大阪南医療センター	11.6%	0.9%	0.1%	2.3%	1.3%	0.8%
DPC試行的適用病院	医療法人伯鳳会赤穂中央病院	3.0%	0.6%	0.7%	1.4%	0.6%	3.3%
DPC試行的適用病院	独立行政法人国立病院機構神戸医療センター	1.3%	0.7%	0.7%	0.6%	0.5%	1.3%
DPC試行的適用病院	独立行政法人国立病院機構南和歌山医療センター	1.2%	0.5%	0.6%	1.4%	0.7%	2.1%
DPC試行的適用病院	財団法人操風会岡山旭東病院	0.6%	1.5%	0.4%	0.5%	0.7%	1.2%
DPC試行的適用病院	財団法人倉敷中央病院	5.8%	0.7%	0.7%	2.3%	0.5%	1.4%
DPC試行的適用病院	独立行政法人国立病院機構岡山医療センター	5.5%	0.7%	0.5%	1.9%	0.5%	2.0%
DPC試行的適用病院	マツダ株式会社 マツダ病院	2.6%	0.4%	0.5%	1.7%	0.8%	1.4%
DPC試行的適用病院	総合病院社会保険徳山中央病院	4.9%	0.6%	1.8%	1.1%	0.1%	1.2%
DPC試行的適用病院	健康保険鳴門病院	2.9%	1.3%	1.0%	0.7%	0.5%	2.3%
DPC試行的適用病院	医療法人雪ノ聖母会 聖マリア病院	3.4%	1.0%	0.1%	0.7%	1.1%	0.8%
DPC試行的適用病院	社会保険久留米第一病院	17.1%	1.2%	0.1%	0.8%	0.6%	0.4%
DPC試行的適用病院	飯塚病院	4.1%	1.6%	0.3%	1.7%	1.6%	1.2%
DPC試行的適用病院	独立行政法人国立病院機構九州医療センター	10.4%	1.0%	0.4%	3.6%	0.8%	1.3%
DPC試行的適用病院	佐賀社会保険病院	1.6%	0.2%	0.8%	0.7%	0.8%	1.8%
DPC試行的適用病院	健康保険諫早総合病院	3.1%	0.4%	0.5%	1.0%	0.8%	1.4%
DPC試行的適用病院	健康保険八代総合病院	3.4%	2.0%	0.4%	0.9%	1.2%	1.4%
DPC試行的適用病院	健康保険人吉総合病院	3.1%	1.1%	0.5%	1.2%	0.9%	1.8%
DPC試行的適用病院	健康保険天草中央総合病院	4.7%	2.2%	0.3%	0.4%	0.5%	1.9%
DPC試行的適用病院	医療法人敬愛会中頭病院	0.9%	1.5%	0.9%	0.9%	1.6%	1.7%
平成15年度調査協力病院	医療法人北農会恵み野病院	0.5%	2.1%	0.2%	0.3%	1.8%	0.9%
平成15年度調査協力病院	埼玉社会保険病院	3.9%	2.2%	0.5%	0.5%	1.2%	1.7%
平成15年度調査協力病院	JFE健康保険組合川鉄千葉病院	0.8%	1.9%	0.0%	0.4%	2.1%	0.4%
平成15年度調査協力病院	千葉社会保険病院	2.3%	1.2%	0.2%	0.8%	2.7%	1.6%
平成15年度調査協力病院	福井県済生会病院	3.6%	0.6%	0.2%	2.2%	0.6%	1.5%
平成15年度調査協力病院	長野県厚生農業協同組合連合会 佐久総合病院	3.8%	1.9%	0.2%	1.3%	1.6%	1.6%
平成15年度調査協力病院	三島社会保険病院	3.6%	1.1%	0.2%	0.7%	2.1%	1.4%
平成15年度調査協力病院	医療法人大雄会 総合大雄会病院	1.3%	0.2%	0.0%	0.8%	0.5%	0.8%
平成15年度調査協力病院	トヨタ記念病院	4.3%	1.6%	0.9%	1.3%	1.3%	1.5%
平成15年度調査協力病院	社会保険京都病院	2.7%	1.0%	0.5%	1.2%	0.7%	1.4%
平成15年度調査協力病院	鳥根県立中央病院	3.2%	1.5%	0.3%	1.8%	2.0%	1.5%
平成15年度調査協力病院	医療法人 大成会 福岡記念病院	1.1%	0.3%	0.4%	1.0%	0.5%	2.2%
平成15年度調査協力病院	独立行政法人国立病院機構熊本医療センター	8.5%	1.1%	0.8%	1.4%	0.7%	2.1%
平成15年度調査協力病院	平成15年度調査協力病院1	5.0%	0.8%	0.5%	0.5%	2.5%	0.8%
平成15年度調査協力病院	平成15年度調査協力病院2	10.9%	0.7%	0.4%	0.5%	1.2%	0.6%
平成15年度調査協力病院	平成15年度調査協力病院3	0.0%	0.9%	0.9%	0.4%	0.0%	3.4%
平成15年度調査協力病院	平成15年度調査協力病院4	4.9%	0.1%	0.4%	0.3%	0.0%	0.0%
平成15年度調査協力病院	平成15年度調査協力病院5	2.6%	0.8%	0.3%	0.8%	1.0%	1.0%
平成15年度調査協力病院	平成15年度調査協力病院6	1.0%	0.7%	0.6%	0.4%	1.4%	2.3%
平成15年度調査協力病院	平成15年度調査協力病院7	0.8%	0.5%	1.2%	1.0%	0.4%	1.2%

分類	施設名	平成17年度					
		前回入院と同一病名			前回入院と別病名		
		計画的再入院	予期された再入院	予期せぬ再入院	計画的再入院	予期された再入院	予期せぬ再入院
平成16年度調査協力病院	旭川赤十字病院	17.7%	0.9%	1.1%	2.0%	0.2%	1.5%
平成16年度調査協力病院	医療法人孝仁会釧路脳神経外科病院	1.2%	0.2%	1.0%	0.7%	0.0%	1.0%
平成16年度調査協力病院	総合病院北見赤十字病院	1.8%	1.9%	0.0%	0.9%	1.9%	0.6%
平成16年度調査協力病院	岩手県立中央病院	4.4%	0.8%	0.5%	1.7%	0.6%	1.6%
平成16年度調査協力病院	岩手医科大学附属循環器医療センター	1.7%	0.2%	0.2%	0.8%	1.0%	0.3%
平成16年度調査協力病院	財団法人宮城厚生協会 坂総合病院	1.3%	1.0%	0.6%	1.1%	1.1%	2.3%
平成16年度調査協力病院	みやぎ県南中核病院	1.3%	1.8%	0.7%	0.8%	1.0%	2.7%
平成16年度調査協力病院	仙台市立病院	1.9%	1.5%	0.0%	1.0%	1.5%	0.4%
平成16年度調査協力病院	医療法人青嵐会 本荘第一病院	2.3%	1.9%	0.1%	0.1%	1.3%	1.6%
平成16年度調査協力病院	公立藤田総合病院	2.1%	1.8%	0.1%	0.8%	1.2%	0.7%
平成16年度調査協力病院	財団法人筑波メディカルセンター 筑波メディカルセンター病院	5.7%	1.3%	0.2%	1.7%	0.9%	1.4%
平成16年度調査協力病院	株式会社日立製作所 水戸総合病院	1.8%	2.5%	0.2%	1.0%	1.3%	0.8%
平成16年度調査協力病院	足利赤十字病院	6.4%	1.7%	0.9%	1.9%	0.9%	1.4%
平成16年度調査協力病院	済生会宇都宮病院	3.6%	1.0%	0.6%	0.9%	0.9%	1.2%
平成16年度調査協力病院	前橋赤十字病院	4.3%	1.5%	0.3%	1.2%	1.1%	0.8%
平成16年度調査協力病院	財団法人脳血管研究所 美原記念病院	0.2%	1.5%	0.2%	0.2%	2.0%	2.2%
平成16年度調査協力病院	伊勢崎市民病院	10.4%	0.7%	0.9%	1.6%	0.8%	1.8%
平成16年度調査協力病院	富岡地域医療事務組合 公立富岡総合病院	2.8%	1.0%	0.3%	0.9%	1.4%	1.7%
平成16年度調査協力病院	社会福祉法人恩賜財団埼玉県済生会川口総合病院	4.6%	1.1%	0.1%	1.4%	1.7%	0.6%
平成16年度調査協力病院	医療法人社団愛友会 上尾中央総合病院	0.9%	0.6%	0.1%	1.2%	0.7%	1.2%
平成16年度調査協力病院	医療法人財団 石心会 狭山病院	1.4%	0.8%	0.7%	1.3%	0.9%	1.8%
平成16年度調査協力病院	医療法人 壮幸会 行田総合病院	2.9%	1.1%	0.5%	1.4%	0.1%	0.7%
平成16年度調査協力病院	医療法人社団木下会 千葉西総合病院	3.1%	0.5%	0.5%	1.1%	0.9%	1.5%
平成16年度調査協力病院	財団法人聖路加国際病院	4.3%	1.2%	0.7%	1.2%	0.9%	1.5%
平成16年度調査協力病院	日本赤十字社医療センター	6.2%	1.3%	0.4%	2.1%	0.7%	1.5%
平成16年度調査協力病院	医療法人社団明芳会 板橋中央総合病院	3.6%	0.8%	0.1%	1.2%	1.4%	1.0%
平成16年度調査協力病院	財団法人 東京都医療保健協会 練馬総合病院	2.3%	1.1%	0.7%	0.3%	1.2%	1.2%
平成16年度調査協力病院	医療法人財団若井医療財団 若井整形外科内科病院	0.8%	2.6%	0.3%	0.0%	0.3%	0.0%
平成16年度調査協力病院	青梅市立総合病院	4.6%	0.6%	0.6%	1.5%	0.7%	1.3%
平成16年度調査協力病院	武蔵野赤十字病院	3.6%	1.1%	0.2%	1.8%	1.4%	0.8%
平成16年度調査協力病院	特定医療法人財団大和会 東大和病院	1.5%	5.6%	0.2%	0.7%	1.9%	2.2%
平成16年度調査協力病院	医療法人五星会 菊名記念病院	1.5%	0.6%	0.7%	1.0%	0.8%	3.1%
平成16年度調査協力病院	医療法人社団 愛心会 湘南鎌倉総合病院	5.1%	1.3%	0.5%	2.1%	1.1%	1.1%
平成16年度調査協力病院	JA神奈川県厚生連 相模原協同病院	2.9%	1.2%	0.3%	0.8%	1.1%	1.4%
平成16年度調査協力病院	JA神奈川県厚生連 伊勢原協同病院	4.4%	1.4%	0.3%	1.0%	0.9%	1.3%
平成16年度調査協力病院	医療法人社団ジャパンメディカルアライアンス 海老名総合病院	8.9%	2.5%	0.0%	0.6%	1.3%	0.5%
平成16年度調査協力病院	特定医療法人財団 石心会 川崎奇形病院	1.6%	1.0%	0.4%	1.2%	1.0%	2.4%
平成16年度調査協力病院	済生会新潟第二病院	4.9%	2.7%	0.7%	0.9%	1.2%	1.2%
平成16年度調査協力病院	社会保険高岡病院	1.5%	0.4%	1.6%	0.9%	0.4%	2.0%
平成16年度調査協力病院	特別医療法人財団董仙会 恵寿総合病院	1.1%	1.3%	0.3%	0.5%	0.7%	2.4%
平成16年度調査協力病院	独立行政法人国立病院機構甲府病院	1.0%	0.8%	0.1%	0.7%	0.5%	1.5%
平成16年度調査協力病院	特定医療法人 慈泉会 相澤病院	1.9%	1.2%	0.3%	1.4%	1.2%	1.7%
平成16年度調査協力病院	独立行政法人国立病院機構長野病院	2.2%	0.9%	1.4%	1.2%	0.6%	1.9%
平成16年度調査協力病院	岐阜県厚生農業協同組合連合会 中濃厚生病院	1.3%	1.7%	0.2%	0.8%	1.0%	1.0%
平成16年度調査協力病院	医療法人 蘇西厚生会 松波総合病院	3.3%	1.0%	0.3%	1.1%	2.2%	1.4%
平成16年度調査協力病院	総合病院 高山赤十字病院	2.6%	1.3%	0.0%	0.8%	1.2%	0.9%
平成16年度調査協力病院	社会福祉法人聖隷福祉事業団総合病院聖隷三方原病院	7.7%	1.8%	0.3%	2.4%	1.1%	1.6%
平成16年度調査協力病院	医療法人 偕行会 名古屋共立病院	4.8%	1.8%	0.1%	0.9%	2.6%	1.6%
平成16年度調査協力病院	独立行政法人労働者健康福祉機構 中部労災病院	5.4%	1.7%	0.4%	1.6%	1.5%	2.0%
平成16年度調査協力病院	独立行政法人国立病院機構名古屋医療センター	7.0%	1.9%	1.0%	1.5%	1.0%	1.0%
平成16年度調査協力病院	四日市社会保険病院	4.4%	1.9%	0.1%	2.6%	1.0%	0.5%
平成16年度調査協力病院	三重県厚生農業協同組合連合会 松阪中央総合病院	2.4%	1.5%	0.3%	0.5%	1.2%	2.1%
平成16年度調査協力病院	独立行政法人国立病院機構三重中央医療センター	3.2%	0.7%	0.5%	0.8%	1.0%	1.9%
平成16年度調査協力病院	大津赤十字病院	4.8%	2.2%	0.2%	1.0%	1.3%	1.6%
平成16年度調査協力病院	滋賀県立成人病センター	4.2%	1.4%	0.2%	1.5%	1.3%	1.1%
平成16年度調査協力病院	医療法人財団 康生会武田病院	4.5%	2.4%	0.0%	0.8%	1.5%	1.3%
平成16年度調査協力病院	京都第一赤十字病院	6.7%	1.0%	0.8%	2.5%	1.1%	1.6%
平成16年度調査協力病院	独立行政法人 国立病院機構京都医療センター	8.3%	1.5%	0.1%	2.3%	1.8%	1.5%
平成16年度調査協力病院	特定医療法人 同仁会 耳原総合病院	2.5%	1.0%	0.3%	1.0%	1.9%	1.7%
平成16年度調査協力病院	特別・特定医療法人 生長会ベルランド総合病院	1.6%	1.1%	0.4%	0.7%	1.7%	1.9%
平成16年度調査協力病院	医療法人 ベガス 馬場記念病院	0.7%	0.8%	0.6%	0.7%	0.7%	0.6%
平成16年度調査協力病院	特別・特定医療法人 生長会 府中病院	1.6%	1.6%	0.0%	0.6%	2.7%	0.8%
平成16年度調査協力病院	特別・特定医療法人 愛仁会 高槻病院	4.8%	1.3%	0.1%	0.7%	2.4%	1.3%
平成16年度調査協力病院	特別・特定医療法人 愛仁会 千船病院	2.4%	0.7%	0.6%	0.4%	1.0%	2.2%
平成16年度調査協力病院	財団法人 大阪府警察協会 大阪警察病院	4.7%	0.9%	0.2%	2.9%	0.6%	1.1%
平成16年度調査協力病院	医療法人 美杉会 佐藤病院	1.9%	1.2%	0.1%	0.8%	1.2%	1.6%
平成16年度調査協力病院	淀川キリスト教病院	2.8%	1.0%	0.2%	1.9%	1.2%	2.2%
平成16年度調査協力病院	財団法人 住友病院	4.6%	0.7%	0.8%	1.7%	0.5%	1.4%
平成16年度調査協力病院	財団法人 田附興会 医学研究所 北野病院	3.7%	1.2%	0.1%	1.2%	1.1%	1.0%
平成16年度調査協力病院	医療法人 財団阪南医療福祉センター 阪南中央病院	1.1%	1.4%	0.4%	0.7%	1.7%	3.1%
平成16年度調査協力病院	医療法人 宝生会 PL病院	0.5%	1.6%	0.7%	0.4%	1.5%	2.6%
平成16年度調査協力病院	恩賜財団社会福祉法人 大阪府済生会 富田林病院	1.8%	1.5%	0.6%	0.6%	1.2%	1.3%
平成16年度調査協力病院	特定医療法人 徳洲会 八尾徳洲会総合病院	2.8%	1.7%	0.1%	1.2%	2.5%	1.3%
平成16年度調査協力病院	大阪厚生年金病院	4.5%	0.4%	0.5%	1.9%	0.6%	1.5%
平成16年度調査協力病院	大阪府済生会 中津病院	2.6%	1.5%	0.0%	0.9%	1.2%	1.3%
平成16年度調査協力病院	大阪府済生会 吹田病院	5.0%	1.1%	0.5%	2.1%	1.4%	1.7%
平成16年度調査協力病院	箕面市立病院	3.1%	2.0%	0.4%	1.2%	0.7%	1.6%
平成16年度調査協力病院	市立池田病院	3.6%	1.8%	0.1%	1.5%	1.7%	0.9%
平成16年度調査協力病院	独立行政法人国立病院機構大阪医療センター	7.6%	2.0%	0.5%	2.9%	1.4%	1.4%
平成16年度調査協力病院	社団法人明石市医師会立 明石医療センター	2.8%	1.0%	0.3%	1.0%	1.3%	1.5%
平成16年度調査協力病院	神戸アドベントリスト病院	0.7%	0.9%	0.7%	1.0%	1.0%	3.2%
平成16年度調査協力病院	独立行政法人国立病院機構姫路医療センター	14.4%	1.3%	0.1%	3.4%	1.1%	0.6%
平成16年度調査協力病院	奈良社会保険病院	4.0%	0.1%	0.7%	1.3%	0.0%	2.4%
平成16年度調査協力病院	社会福祉法人 恩賜財団済生会中和病院	6.2%	1.3%	0.1%	1.7%	0.4%	1.3%
平成16年度調査協力病院	特定医療法人 鴻仁会 岡山中央病院	2.0%	1.5%	0.3%	1.1%	1.4%	2.1%
平成16年度調査協力病院	広島県立広島病院	4.0%	0.8%	0.7%	1.6%	0.9%	1.5%
平成16年度調査協力病院	国家公務員共済組合連合会 広島記念病院	3.1%	1.0%	0.2%	0.8%	1.2%	1.2%
平成16年度調査協力病院	独立行政法人国立病院機構呉医療センター	11.5%	0.3%	0.8%	3.7%	0.3%	2.2%

前回入院と今回入院の病名同異別・再入院事由割合

分類	施設名	平成17年度					
		前回入院と同一病名			前回入院と別病名		
		計画的再入院	予期された再入院	予期せぬ再入院	計画的再入院	予期された再入院	予期せぬ再入院
平成16年度調査協力病院	徳島県立中央病院	3.4%	0.7%	0.7%	1.5%	0.7%	1.5%
平成16年度調査協力病院	徳島赤十字病院	5.6%	0.7%	0.5%	2.3%	0.9%	1.6%
平成16年度調査協力病院	医療法人財団大樹会 総合病院 回生病院	2.5%	1.2%	0.5%	1.1%	1.3%	1.8%
平成16年度調査協力病院	高松赤十字病院	1.5%	0.4%	1.2%	1.0%	0.4%	2.1%
平成16年度調査協力病院	医療法人近森会 近森病院	0.9%	0.9%	0.4%	0.9%	1.6%	2.3%
平成16年度調査協力病院	医療法人 原三信病院	3.3%	1.0%	0.5%	1.5%	1.0%	1.8%
平成16年度調査協力病院	国家公務員共済組合連合会 浜の町病院	8.6%	0.8%	0.5%	2.6%	0.9%	1.4%
平成16年度調査協力病院	済生会福岡総合病院	3.8%	0.7%	0.2%	1.4%	0.8%	1.6%
平成16年度調査協力病院	公立学校共済組合 九州中央病院	10.6%	1.5%	0.2%	1.3%	1.7%	1.3%
平成16年度調査協力病院	医療法人天神会 新古賀病院	2.4%	0.7%	0.0%	1.2%	0.9%	0.7%
平成16年度調査協力病院	医療法人社団 新日鐵八幡記念病院	6.3%	0.7%	0.4%	3.0%	1.1%	2.6%
平成16年度調査協力病院	九州厚生年金病院	8.0%	1.2%	0.6%	1.8%	0.8%	2.1%
平成16年度調査協力病院	医療法人財団 池友会 新行橋病院	1.0%	1.4%	0.1%	0.6%	1.9%	1.5%
平成16年度調査協力病院	医療法人祐愛会 織田病院	0.7%	0.9%	0.0%	1.3%	1.3%	2.2%
平成16年度調査協力病院	佐賀県立病院好生館	5.5%	1.4%	0.3%	1.9%	1.1%	1.4%
平成16年度調査協力病院	独立行政法人国立病院機構嬉野医療センター	2.6%	0.5%	0.6%	1.2%	0.7%	1.3%
平成16年度調査協力病院	医療法人 白十字会 佐世保中央病院	2.1%	0.8%	0.8%	0.7%	1.0%	2.4%
平成16年度調査協力病院	大村市立病院	1.0%	2.0%	0.1%	0.3%	1.8%	0.9%
平成16年度調査協力病院	佐世保市立総合病院	12.6%	3.4%	1.0%	2.4%	0.7%	1.1%
平成16年度調査協力病院	熊本赤十字病院	4.0%	0.9%	0.2%	0.7%	1.0%	1.6%
平成16年度調査協力病院	熊本市立熊本市民病院	7.1%	0.9%	0.3%	1.7%	1.3%	1.3%
平成16年度調査協力病院	国家公務員共済組合連合会 熊本中央病院	3.6%	1.0%	0.2%	1.7%	0.9%	1.3%
平成16年度調査協力病院	国保水保市立総合医療センター	2.5%	0.7%	0.4%	1.0%	1.2%	1.5%
平成16年度調査協力病院	済生会熊本病院	3.6%	0.5%	0.6%	1.5%	0.4%	1.9%
平成16年度調査協力病院	医療法人敬和会 大分岡病院	1.4%	0.7%	0.3%	1.2%	1.2%	3.3%
平成16年度調査協力病院	国家公務員共済組合連合会 新別府病院	2.5%	1.8%	0.5%	1.8%	0.8%	1.7%
平成16年度調査協力病院	健康保険南海病院	9.3%	1.6%	0.2%	1.9%	1.7%	1.3%
平成16年度調査協力病院	社団法人鹿児島共済会 南風病院	18.7%	2.9%	0.1%	1.3%	2.0%	0.9%
平成16年度調査協力病院	財団法人 慈愛会 今村病院分院	3.1%	2.0%	0.4%	0.4%	2.2%	1.5%
平成16年度調査協力病院	財団法人 慈愛会 今村病院	10.6%	0.8%	0.2%	0.8%	2.1%	0.6%
平成16年度調査協力病院	川内市医師会立市民病院	2.3%	0.6%	0.5%	1.0%	0.7%	1.5%
平成16年度調査協力病院	特定医療法人仁愛会 浦添総合病院	2.8%	0.5%	0.5%	1.8%	1.1%	2.8%
平成16年度調査協力病院	医療法人友愛会 豊見城中央病院	2.5%	1.0%	0.2%	1.7%	1.5%	1.4%
平成16年度調査協力病院	医療法人かりゆし会 ハートライフ病院	4.8%	1.3%	0.4%	1.4%	1.0%	1.9%
平成16年度調査協力病院	平成16年度調査協力病院1	3.2%	1.6%	0.6%	0.6%	1.6%	3.1%
平成16年度調査協力病院	平成16年度調査協力病院2	3.0%	0.7%	0.6%	0.9%	0.7%	2.4%
平成16年度調査協力病院	平成16年度調査協力病院3	0.4%	1.7%	1.0%	0.0%	1.8%	2.5%



前回入院と今回入院の病名同異別・再入院事由割合

分類	施設名	平成17年度					
		前回入院と同一病名			前回入院と別病名		
		計画的再入院	予期された再入院	予期せぬ再入院	計画的再入院	予期された再入院	予期せぬ再入院
平成17年度調査協力病院	医療法人医仁会 中村記念病院	2.1%	0.5%	0.2%	0.2%	0.4%	0.4%
平成17年度調査協力病院	北海道勤労者医療協会 中央病院	9.0%	0.7%	0.4%	1.6%	1.0%	2.0%
平成17年度調査協力病院	市立旭川病院	10.5%	1.7%	0.7%	2.3%	1.2%	1.6%
平成17年度調査協力病院	盛岡赤十字病院	6.6%	1.3%	0.5%	0.4%	0.8%	1.6%
平成17年度調査協力病院	独立行政法人労働者健康福祉機構東北労災病院	4.1%	0.7%	0.1%	2.3%	1.6%	0.6%
平成17年度調査協力病院	社会福祉法人恩賜財団済生会 山形済生病院	3.4%	0.7%	0.4%	0.8%	1.1%	2.1%
平成17年度調査協力病院	財団法人 脳神経疾患研究所附属 総合南東北病院	4.5%	1.4%	0.8%	1.7%	1.0%	1.6%
平成17年度調査協力病院	総合病院取手協同病院	2.1%	1.2%	1.0%	1.1%	1.3%	1.3%
平成17年度調査協力病院	富士重工業健康保険組合 総合太田病院	3.4%	1.3%	0.7%	1.4%	1.0%	2.1%
平成17年度調査協力病院	館林厚生病院	3.0%	0.8%	0.9%	1.3%	0.7%	2.4%
平成17年度調査協力病院	自治医科大学附属大宮医療センター	2.1%	0.9%	0.3%	1.2%	0.3%	0.5%
平成17年度調査協力病院	獨協医科大学越谷病院	3.8%	0.6%	0.4%	1.5%	0.6%	1.0%
平成17年度調査協力病院	独立行政法人 労働者健康福祉機構 千葉労災病院	5.4%	1.3%	0.2%	1.6%	1.4%	1.0%
平成17年度調査協力病院	順天堂大学浦安病院	3.6%	1.5%	0.1%	1.4%	1.4%	0.8%
平成17年度調査協力病院	医療法人社団 圭春会 小張総合病院	1.7%	1.3%	0.1%	0.9%	1.5%	1.6%
平成17年度調査協力病院	日本医科大学千葉北総病院	4.1%	0.4%	1.4%	0.8%	0.1%	1.3%
平成17年度調査協力病院	国家公務員共済組合連合会 東京共済病院	6.2%	2.3%	0.3%	1.6%	0.7%	1.6%
平成17年度調査協力病院	東京都立豊島病院	7.7%	2.3%	0.4%	1.7%	1.1%	1.4%
平成17年度調査協力病院	社会福祉法人 仁生社 江戸川病院	0.6%	1.9%	0.4%	0.0%	0.8%	2.7%
平成17年度調査協力病院	公立昭和病院	3.1%	0.9%	0.1%	1.0%	1.2%	1.5%
平成17年度調査協力病院	公立大学法人 横浜市立大学附属 市民総合医療センター	5.3%	0.8%	0.4%	1.5%	1.0%	1.2%
平成17年度調査協力病院	国家公務員共済組合連合会 横浜南共済病院	6.6%	1.4%	0.7%	0.8%	0.7%	1.4%
平成17年度調査協力病院	国家公務員共済組合連合会 横須賀共済病院	4.4%	1.8%	0.0%	1.5%	1.4%	0.8%
平成17年度調査協力病院	国家公務員共済組合連合会 平塚共済病院	0.1%	3.9%	0.1%	0.2%	3.0%	1.8%
平成17年度調査協力病院	社会保険相模野病院	2.8%	1.0%	0.3%	1.3%	0.5%	1.2%
平成17年度調査協力病院	秦野赤十字病院	4.0%	1.6%	0.1%	0.4%	1.8%	1.1%
平成17年度調査協力病院	聖マリアンナ医科大学横浜市西部病院	3.6%	0.9%	0.1%	1.9%	1.1%	0.9%
平成17年度調査協力病院	昭和大学藤が丘病院	4.4%	1.1%	0.4%	2.0%	1.0%	1.1%
平成17年度調査協力病院	昭和大学横浜市北部病院	3.2%	0.7%	0.1%	2.2%	1.5%	1.1%
平成17年度調査協力病院	独立行政法人 労働者健康福祉機構 関東労災病院	4.0%	0.7%	0.3%	1.8%	0.6%	0.9%
平成17年度調査協力病院	帝京大学医学部附属溝口病院	0.7%	0.6%	0.5%	0.6%	1.0%	1.2%
平成17年度調査協力病院	横浜市立みなと赤十字病院	3.7%	1.9%	0.3%	1.2%	1.5%	1.5%
平成17年度調査協力病院	独立行政法人 国立病院機構 横浜医療センター	3.2%	0.6%	0.8%	1.7%	0.4%	1.4%
平成17年度調査協力病院	新潟労災病院	1.1%	0.6%	0.6%	1.5%	1.3%	2.1%
平成17年度調査協力病院	独立行政法人国立病院機構 金沢医療センター	4.2%	1.4%	0.0%	1.5%	1.7%	0.9%
平成17年度調査協力病院	長野赤十字病院	6.8%	1.7%	0.2%	1.4%	1.1%	1.2%
平成17年度調査協力病院	長野市民病院	9.8%	1.1%	0.1%	2.0%	2.0%	0.7%
平成17年度調査協力病院	諏訪赤十字病院	5.8%	1.1%	0.4%	1.5%	1.1%	1.8%
平成17年度調査協力病院	静岡赤十字病院	4.6%	1.3%	0.4%	0.9%	1.1%	2.0%
平成17年度調査協力病院	藤枝市立総合病院	5.1%	2.2%	0.1%	1.0%	2.2%	1.2%
平成17年度調査協力病院	東西部浜松医療センター	4.5%	2.4%	0.1%	1.2%	1.8%	1.0%
平成17年度調査協力病院	名古屋第一赤十字病院	5.3%	1.3%	0.5%	1.5%	1.1%	1.7%
平成17年度調査協力病院	国家公務員共済組合連合会 名城病院	3.4%	1.1%	0.5%	1.2%	1.2%	2.0%
平成17年度調査協力病院	みなと医療生活協同組合 協立総合病院	1.9%	1.3%	1.2%	0.8%	1.3%	3.5%
平成17年度調査協力病院	大同病院	2.7%	1.2%	0.4%	0.9%	1.3%	2.8%
平成17年度調査協力病院	豊橋市民病院	3.0%	1.2%	0.4%	1.3%	1.0%	1.3%
平成17年度調査協力病院	医療法人豊田会 刈谷豊田総合病院	2.3%	0.7%	0.5%	0.9%	0.6%	1.9%
平成17年度調査協力病院	鈴鹿厚生病院	4.0%	1.5%	0.4%	0.7%	0.7%	1.5%
平成17年度調査協力病院	市立伊勢総合病院	3.7%	1.4%	0.9%	1.9%	0.9%	1.9%
平成17年度調査協力病院	社会福祉法人 京都社会事業財団 京都桂病院	5.9%	0.9%	1.6%	1.3%	0.5%	2.8%
平成17年度調査協力病院	京都第二赤十字病院	6.0%	0.4%	0.8%	1.5%	0.2%	1.5%
平成17年度調査協力病院	財団法人 日本生命済生会附属 日生病院	3.5%	1.3%	0.1%	1.6%	1.7%	1.0%
平成17年度調査協力病院	特定医療法人きつこう会 総合病院 多根病院	1.0%	1.1%	0.8%	0.8%	1.5%	2.4%
平成17年度調査協力病院	医療法人 医真会 医真会八尾総合病院	2.6%	1.0%	0.3%	0.7%	1.6%	1.6%
平成17年度調査協力病院	大阪府立成人病センター	11.1%	1.0%	0.1%	2.4%	0.6%	0.1%
平成17年度調査協力病院	市立堺病院	4.3%	1.2%	0.7%	2.0%	1.5%	1.5%
平成17年度調査協力病院	医療法人社団 甲友会 西宮協立脳神経外科病院	0.7%	0.8%	0.7%	0.3%	0.9%	2.2%
平成17年度調査協力病院	医療法人社団 清和会 笹生病院	1.8%	0.1%	1.6%	0.5%	0.1%	1.4%
平成17年度調査協力病院	独立行政法人労働者健康福祉機構 関西労災病院	3.1%	1.3%	0.2%	2.1%	1.0%	0.9%
平成17年度調査協力病院	総合病院 姫路聖マリア病院	2.3%	1.0%	0.5%	1.2%	0.8%	1.2%
平成17年度調査協力病院	兵庫県立姫路循環器病センター	2.7%	0.7%	0.3%	0.9%	0.7%	1.7%
平成17年度調査協力病院	姫路赤十字病院	11.6%	0.9%	0.7%	2.4%	1.6%	1.5%
平成17年度調査協力病院	赤穂市民病院	3.7%	0.7%	0.5%	2.0%	1.1%	1.6%
平成17年度調査協力病院	社会保険神戸中央病院	4.3%	0.6%	0.4%	1.3%	0.8%	2.0%
平成17年度調査協力病院	神戸赤十字病院	3.2%	0.9%	0.7%	1.6%	0.5%	1.7%
平成17年度調査協力病院	橋本市民病院	4.5%	0.4%	0.7%	1.4%	0.4%	2.1%
平成17年度調査協力病院	岡山済生会総合病院	4.6%	1.1%	0.5%	1.2%	1.3%	1.4%
平成17年度調査協力病院	総合病院岡山赤十字病院	2.6%	0.3%	0.8%	1.2%	0.3%	2.1%
平成17年度調査協力病院	国家公務員共済組合連合会 呉共済病院	8.2%	1.6%	0.0%	0.7%	1.3%	0.3%
平成17年度調査協力病院	独立行政法人 国立病院機構 岩国医療センター	4.5%	1.9%	0.0%	1.1%	2.8%	1.0%
平成17年度調査協力病院	労働者健康福祉機構 香川労災病院	2.1%	0.7%	0.7%	1.3%	0.6%	1.3%
平成17年度調査協力病院	独立行政法人 労働者健康福祉機構 愛媛労災病院	3.2%	1.0%	0.2%	1.0%	0.7%	1.4%
平成17年度調査協力病院	高知赤十字病院	2.5%	0.9%	0.4%	1.1%	0.9%	1.6%
平成17年度調査協力病院	福岡市民病院	5.5%	1.2%	0.0%	0.6%	1.5%	0.6%
平成17年度調査協力病院	公立八女総合病院	1.6%	1.0%	0.6%	1.3%	1.3%	1.2%
平成17年度調査協力病院	医療法人 社団高邦会 高木病院	1.2%	0.5%	0.4%	1.2%	0.7%	1.5%
平成17年度調査協力病院	独立行政法人国立病院機構長崎医療センター	10.9%	1.2%	0.5%	2.3%	0.9%	1.1%
平成17年度調査協力病院	労働者健康福祉機構 長崎労災病院	2.2%	1.4%	0.1%	1.0%	0.7%	0.9%
平成17年度調査協力病院	長崎市立市民病院	6.6%	1.1%	0.2%	0.7%	0.6%	1.2%
平成17年度調査協力病院	日本赤十字社長崎原爆病院	3.2%	1.0%	0.5%	2.3%	1.1%	1.0%
平成17年度調査協力病院	医療法人 聖国会 サザン・リジョン病院	1.4%	2.6%	0.0%	0.9%	2.2%	1.4%
平成17年度調査協力病院	平成17年度調査協力病院1	10.2%	1.2%	0.3%	2.3%	1.0%	1.0%
平成17年度調査協力病院	平成17年度調査協力病院2	2.8%	0.7%	0.3%	1.4%	1.1%	1.6%

分類	施設名	平成14年度						
		1検査入院後手術のため	2計画的手術・処置のため	3化学療法・放射線療法のため	4定期検査のため	5前再入院時、検査・手術を中止して帰宅したため	6手術のための体調回復を待つ為に一時帰宅したため	7その他
DPC対象病院	札幌医科大学附属病院	0.66%	0.63%	2.77%	0.18%	0.06%	0.03%	0.21%
DPC対象病院	北海道大学病院	0.84%	1.56%	2.08%	0.93%	0.00%	0.00%	0.78%
DPC対象病院	旭川医科大学病院	0.57%	0.42%	0.68%	0.31%	0.16%	0.05%	0.05%
DPC対象病院	弘前大学医学部附属病院	0.34%	1.13%	0.59%	0.21%	0.21%	0.00%	0.17%
DPC対象病院	岩手医科大学附属病院	0.39%	1.17%	2.65%	0.15%	0.02%	0.00%	0.10%
DPC対象病院	東北大学医学部附属病院	1.26%	1.79%	2.67%	0.38%	0.10%	0.05%	0.33%
DPC対象病院	秋田大学医学部附属病院	0.54%	0.32%	2.00%	0.09%	0.14%	0.00%	0.64%
DPC対象病院	山形大学医学部附属病院	0.71%	0.89%	1.34%	0.04%	0.13%	0.09%	0.13%
DPC対象病院	福島県立医科大学附属病院	0.41%	1.40%	1.31%	0.23%	0.00%	0.00%	0.00%
DPC対象病院	筑波大学附属病院	0.57%	1.49%	3.54%	0.08%	0.04%	0.00%	0.00%
DPC対象病院	自治医科大学附属病院	0.88%	1.11%	3.35%	0.04%	0.04%	0.02%	0.44%
DPC対象病院	獨協医科大学病院	0.68%	1.02%	3.26%	0.33%	0.00%	0.00%	0.03%
DPC対象病院	群馬大学医学部附属病院	0.19%	1.98%	4.37%	0.06%	0.13%	0.00%	0.00%
DPC対象病院	埼玉医科大学病院	0.74%	1.36%	0.06%	0.25%	0.00%	0.00%	0.00%
DPC対象病院	防衛医科大学校病院	0.45%	0.67%	3.58%	0.00%	0.04%	0.00%	0.00%
DPC対象病院	千葉大学医学部附属病院	0.57%	0.99%	1.56%	0.22%	0.19%	0.13%	0.13%
DPC対象病院	東京慈恵会医科大学附属病院	0.34%	1.57%	2.15%	0.07%	0.10%	0.00%	0.12%
DPC対象病院	東京医科大学病院	0.32%	1.88%	4.27%	0.28%	0.08%	0.00%	0.09%
DPC対象病院	東京女子医科大学病院	0.29%	1.66%	1.19%	0.11%	0.03%	0.05%	0.06%
DPC対象病院	慶應義塾大学病院	0.00%	0.00%	0.00%	0.00%	0.00%	0.00%	0.00%
DPC対象病院	日本医科大学付属病院	0.28%	1.51%	1.30%	0.12%	0.06%	0.04%	0.04%
DPC対象病院	順天堂大学医学部附属順天堂医院	1.11%	0.96%	2.04%	0.12%	0.08%	0.07%	0.02%
DPC対象病院	昭和大学病院	0.31%	0.24%	1.60%	0.14%	0.09%	0.02%	0.09%
DPC対象病院	東邦大学医療センター大森病院	0.18%	1.04%	0.59%	0.28%	0.10%	0.03%	0.00%
DPC対象病院	日本大学医学部附属板橋病院	0.68%	0.49%	3.03%	0.23%	0.10%	0.02%	0.19%
DPC対象病院	帝京大学医学部附属病院	0.59%	0.67%	0.37%	0.08%	0.04%	0.00%	0.00%
DPC対象病院	杏林大学医学部付属病院	0.17%	1.68%	3.66%	0.24%	0.00%	0.00%	0.07%
DPC対象病院	国立がんセンター中央病院	0.00%	0.00%	0.00%	0.00%	0.00%	0.00%	0.00%
DPC対象病院	東京医科歯科大学医学部附属病院	1.11%	1.32%	3.36%	0.30%	0.21%	0.00%	0.00%
DPC対象病院	東京大学医学部附属病院	0.67%	3.59%	2.46%	0.14%	0.00%	0.02%	0.00%
DPC対象病院	北里大学病院	0.48%	1.76%	3.38%	0.11%	0.16%	0.33%	0.00%
DPC対象病院	東海大学医学部付属病院	1.23%	1.43%	1.94%	0.07%	0.07%	0.04%	0.26%
DPC対象病院	聖マリアンナ医科大学病院	0.55%	1.38%	2.17%	0.06%	0.02%	0.02%	0.16%
DPC対象病院	横浜市立大学附属病院	0.60%	2.96%	1.71%	0.04%	0.09%	0.00%	0.00%
DPC対象病院	新潟大学医学部総合病院	0.41%	0.57%	0.85%	0.24%	0.00%	0.00%	0.20%
DPC対象病院	富山大学附属病院	0.57%	2.59%	1.18%	0.04%	0.00%	0.04%	0.13%
DPC対象病院	金沢医科大学病院	0.11%	0.86%	2.66%	0.11%	0.03%	0.00%	0.57%
DPC対象病院	金沢大学医学部附属病院	0.50%	0.46%	2.43%	0.15%	0.19%	0.04%	0.00%
DPC対象病院	福井大学医学部附属病院	0.54%	0.93%	0.93%	0.34%	0.05%	0.05%	0.10%
DPC対象病院	山梨大学医学部附属病院	0.24%	0.28%	3.03%	0.16%	0.04%	0.12%	0.08%
DPC対象病院	信州大学医学部附属病院	0.56%	1.48%	2.04%	0.19%	0.00%	0.00%	0.22%
DPC対象病院	岐阜大学医学部附属病院	0.57%	0.96%	6.36%	0.26%	0.09%	0.00%	0.09%
DPC対象病院	浜松医科大学医学部附属病院	0.94%	3.37%	5.33%	0.19%	0.37%	0.00%	0.00%
DPC対象病院	名古屋市立大学病院	0.42%	0.90%	1.32%	0.23%	0.03%	0.06%	0.26%
DPC対象病院	藤田保健衛生大学病院	0.81%	1.13%	0.85%	0.24%	0.04%	0.02%	0.06%
DPC対象病院	愛知医科大学病院	0.31%	0.79%	0.55%	0.19%	0.17%	0.02%	0.00%
DPC対象病院	名古屋大学医学部附属病院	0.92%	1.05%	2.41%	0.47%	0.00%	0.00%	0.31%
DPC対象病院	三重大学医学部附属病院	1.38%	1.04%	2.65%	0.31%	0.04%	0.04%	0.00%
DPC対象病院	滋賀医科大学医学部附属病院	0.51%	0.20%	2.82%	0.35%	0.12%	0.27%	0.00%
DPC対象病院	京都府立医科大学附属病院	0.34%	0.38%	0.65%	0.21%	0.00%	0.00%	0.03%
DPC対象病院	京都大学医学部附属病院	0.77%	0.80%	3.18%	0.53%	0.05%	0.11%	0.27%
DPC対象病院	大阪医科大学附属病院	0.05%	0.94%	1.36%	0.05%	0.05%	0.03%	0.08%
DPC対象病院	関西医科大学附属枚方病院	0.86%	1.65%	0.92%	0.29%	0.00%	0.00%	0.00%
DPC対象病院	近畿大学医学部附属病院	0.35%	1.89%	2.62%	0.19%	0.12%	0.10%	0.02%
DPC対象病院	大阪市立大学医学部附属病院	0.14%	0.11%	0.85%	0.00%	0.04%	0.07%	0.04%
DPC対象病院	国立循環器病センター	2.14%	0.66%	0.15%	0.48%	0.07%	0.00%	0.11%
DPC対象病院	大阪大学医学部附属病院	0.61%	1.62%	0.24%	0.24%	0.11%	0.03%	0.08%
DPC対象病院	兵庫医科大学病院	0.45%	1.20%	0.68%	0.05%	0.08%	0.00%	0.18%
DPC対象病院	神戸大学医学部附属病院	0.45%	1.08%	2.32%	0.13%	0.16%	0.13%	0.10%
DPC対象病院	奈良県立医科大学附属病院	0.45%	0.49%	0.53%	0.00%	0.15%	0.04%	0.19%
DPC対象病院	和歌山県立医科大学附属病院	0.86%	1.69%	1.54%	0.11%	0.06%	0.06%	0.09%
DPC対象病院	鳥取大学医学部附属病院	0.04%	0.28%	0.91%	0.04%	0.04%	0.00%	0.04%
DPC対象病院	鳥根大学医学部附属病院	0.27%	1.16%	2.59%	0.04%	0.22%	0.00%	0.00%
DPC対象病院	川崎医科大学附属病院	0.44%	1.09%	0.53%	0.06%	0.16%	0.03%	0.03%
DPC対象病院	岡山大学医学部・歯学部附属病院	0.59%	1.37%	4.52%	0.00%	0.03%	0.46%	0.07%
DPC対象病院	広島大学病院	1.05%	1.31%	2.78%	0.13%	0.07%	0.03%	0.03%
DPC対象病院	山口大学医学部附属病院	0.59%	2.66%	2.43%	0.03%	0.00%	0.03%	0.03%
DPC対象病院	徳島大学病院	0.80%	1.83%	0.98%	0.00%	0.04%	0.04%	0.00%
DPC対象病院	香川大学医学部附属病院	0.18%	0.55%	0.65%	0.05%	0.00%	0.00%	0.18%
DPC対象病院	愛媛大学医学部附属病院	0.42%	1.20%	0.68%	0.31%	0.10%	0.00%	0.05%
DPC対象病院	高知大学医学部附属病院	1.20%	1.75%	1.75%	0.09%	0.09%	0.00%	0.00%
DPC対象病院	福岡大学病院	0.13%	1.29%	2.46%	0.08%	0.05%	0.10%	0.20%
DPC対象病院	久留米大学病院	0.74%	1.09%	1.61%	0.09%	0.07%	0.09%	0.20%
DPC対象病院	産業医科大学病院	0.95%	0.99%	2.96%	0.15%	0.15%	0.08%	0.42%
DPC対象病院	九州大学病院	1.26%	2.42%	6.82%	0.11%	0.07%	0.07%	0.26%
DPC対象病院	佐賀大学医学部附属病院	1.41%	0.42%	1.41%	0.04%	0.11%	0.11%	0.23%
DPC対象病院	長崎大学医学部・歯学部附属病院	0.26%	1.22%	2.38%	0.17%	0.10%	0.07%	0.26%
DPC対象病院	熊本大学医学部附属病院	0.73%	1.48%	5.05%	0.07%	0.00%	0.03%	0.36%
DPC対象病院	大分大学医学部附属病院	0.93%	3.60%	2.56%	0.52%	0.07%	0.04%	0.00%
DPC対象病院	宮崎大学医学部附属病院	0.77%	1.22%	2.77%	0.05%	0.09%	0.00%	0.09%
DPC対象病院	鹿児島大学病院	1.27%	0.41%	1.11%	0.08%	0.16%	0.12%	0.16%
DPC対象病院	琉球大学医学部附属病院	0.75%	1.08%	3.38%	0.23%	0.14%	0.05%	0.61%

分類	施設名	平成15年度						
		1検査入院後手術のため	2計画的手術・処置のため	3化学療法・放射線療法のため	4定期検査のため	5前再入院時、検査・手術を中止して帰宅したため	6手術のための体調回復を待つ為に一時帰宅したため	7その他
DPC対象病院	札幌医科大学附属病院	1.28%	0.96%	4.23%	0.11%	0.16%	0.03%	0.43%
DPC対象病院	北海道大学病院	1.22%	1.67%	4.09%	0.36%	0.08%	0.00%	0.42%
DPC対象病院	旭川医科大学病院	1.41%	0.53%	2.51%	0.13%	0.00%	0.00%	0.00%
DPC対象病院	弘前大学医学部附属病院	0.31%	1.52%	1.72%	0.20%	0.08%	0.00%	0.43%
DPC対象病院	岩手医科大学附属病院	0.58%	0.48%	2.18%	0.10%	0.15%	0.00%	0.29%
DPC対象病院	東北大学医学部附属病院	1.01%	1.70%	3.74%	0.39%	0.07%	0.16%	0.37%
DPC対象病院	秋田大学医学部附属病院	0.99%	1.57%	2.60%	0.31%	0.22%	0.04%	0.54%
DPC対象病院	山形大学医学部附属病院	0.83%	0.61%	1.09%	0.09%	0.17%	0.00%	0.26%
DPC対象病院	福島県立医科大学附属病院	0.49%	3.58%	0.90%	0.26%	0.00%	0.00%	0.00%
DPC対象病院	筑波大学附属病院	0.50%	1.83%	4.38%	0.17%	0.07%	0.00%	0.10%
DPC対象病院	自治医科大学附属病院	0.94%	1.73%	3.93%	0.06%	0.06%	0.02%	0.08%
DPC対象病院	獨協医科大学病院	0.89%	1.22%	2.77%	0.41%	0.02%	0.00%	0.00%
DPC対象病院	群馬大学医学部附属病院	0.06%	2.22%	3.11%	0.06%	0.12%	0.00%	0.00%
DPC対象病院	埼玉医科大学病院	0.42%	0.95%	0.03%	0.04%	0.00%	0.00%	0.00%
DPC対象病院	防衛医科大学校病院	0.56%	0.45%	3.27%	0.00%	0.00%	0.00%	0.14%
DPC対象病院	千葉大学医学部附属病院	0.37%	1.34%	2.77%	0.24%	0.15%	0.03%	0.15%
DPC対象病院	東京慈恵会医科大学附属病院	0.46%	1.42%	1.86%	0.02%	0.10%	0.05%	0.27%
DPC対象病院	東京医科大学病院	0.33%	2.74%	5.16%	0.15%	0.07%	0.03%	0.12%
DPC対象病院	東京女子医科大学病院	0.40%	1.42%	1.99%	0.07%	0.09%	0.01%	0.03%
DPC対象病院	慶應義塾大学病院	0.00%	0.00%	0.00%	0.00%	0.00%	0.00%	0.00%
DPC対象病院	日本医科大学付属病院	0.50%	2.87%	1.77%	0.06%	0.02%	0.00%	0.02%
DPC対象病院	順天堂大学医学部附属順天堂医院	1.66%	0.99%	2.86%	0.12%	0.18%	0.06%	0.12%
DPC対象病院	昭和大学病院	0.72%	0.53%	1.52%	0.07%	0.02%	0.00%	0.02%
DPC対象病院	東邦大学医療センター大森病院	1.32%	1.18%	1.25%	0.40%	0.05%	0.07%	0.09%
DPC対象病院	日本大学医学部附属板橋病院	0.68%	0.76%	3.19%	0.46%	0.00%	0.02%	0.00%
DPC対象病院	帝京大学医学部附属病院	0.84%	1.06%	0.19%	0.21%	0.21%	0.00%	0.04%
DPC対象病院	杏林大学医学部付属病院	0.00%	4.43%	3.04%	0.89%	0.00%	0.00%	0.06%
DPC対象病院	国立がんセンター中央病院	0.00%	3.04%	14.50%	0.02%	0.00%	0.00%	0.00%
DPC対象病院	東京医科歯科大学医学部附属病院	1.33%	2.47%	4.04%	0.35%	0.05%	0.05%	0.00%
DPC対象病院	東京大学医学部附属病院	0.77%	4.10%	2.60%	0.21%	0.10%	0.05%	0.00%
DPC対象病院	北里大学病院	0.57%	1.45%	4.52%	0.10%	0.20%	0.17%	0.02%
DPC対象病院	東海大学医学部付属病院	1.28%	1.56%	3.40%	0.04%	0.15%	0.08%	0.15%
DPC対象病院	聖マリアンナ医科大学病院	0.62%	1.87%	1.99%	0.48%	0.00%	0.00%	0.00%
DPC対象病院	横浜市立大学附属病院	0.90%	2.70%	2.38%	0.12%	0.08%	0.00%	0.37%
DPC対象病院	新潟大学医学部総合病院	0.78%	1.71%	3.65%	0.14%	0.03%	0.00%	0.00%
DPC対象病院	富山大学附属病院	0.38%	2.43%	1.24%	0.09%	0.13%	0.30%	0.34%
DPC対象病院	金沢医科大学病院	0.17%	1.19%	2.21%	0.09%	0.14%	0.23%	0.43%
DPC対象病院	金沢大学医学部附属病院	1.15%	0.76%	2.80%	0.03%	0.10%	0.16%	0.13%
DPC対象病院	福井大学医学部附属病院	0.76%	1.75%	1.66%	0.28%	0.05%	0.05%	0.19%
DPC対象病院	山梨大学医学部附属病院	0.61%	0.04%	3.31%	0.00%	0.00%	0.04%	0.00%
DPC対象病院	信州大学医学部附属病院	0.66%	1.95%	3.83%	0.07%	0.03%	0.00%	0.14%
DPC対象病院	岐阜大学医学部附属病院	1.12%	1.64%	6.04%	0.52%	0.04%	0.00%	0.08%
DPC対象病院	浜松医科大学医学部附属病院	1.32%	4.20%	6.01%	0.08%	0.08%	0.00%	0.00%
DPC対象病院	名古屋市立大学病院	0.53%	0.46%	2.70%	0.25%	0.03%	0.06%	0.68%
DPC対象病院	藤田保健衛生大学病院	1.04%	1.38%	1.65%	0.07%	0.13%	0.11%	0.16%
DPC対象病院	愛知医科大学病院	0.77%	1.53%	0.93%	0.24%	0.18%	0.00%	0.09%
DPC対象病院	名古屋大学医学部附属病院	1.29%	1.54%	4.40%	0.63%	0.12%	0.07%	0.42%
DPC対象病院	三重大学医学部附属病院	1.61%	1.24%	5.46%	0.48%	0.22%	0.15%	0.00%
DPC対象病院	滋賀医科大学医学部附属病院	0.26%	0.71%	1.96%	0.26%	0.11%	0.19%	0.08%
DPC対象病院	京都府立医科大学附属病院	0.29%	0.52%	1.16%	0.20%	0.00%	0.00%	0.00%
DPC対象病院	京都大学医学部附属病院	1.27%	1.10%	3.69%	0.55%	0.10%	0.14%	0.36%
DPC対象病院	大阪医科大学附属病院	0.28%	1.22%	1.80%	0.08%	0.05%	0.10%	0.13%
DPC対象病院	関西医科大学附属枚方病院	0.60%	1.90%	1.65%	0.41%	0.00%	0.00%	0.00%
DPC対象病院	近畿大学医学部附属病院	0.77%	2.69%	5.06%	0.23%	0.10%	0.09%	0.02%
DPC対象病院	大阪市立大学医学部附属病院	0.86%	0.42%	1.60%	0.02%	0.19%	0.19%	0.19%
DPC対象病院	国立循環器病センター	2.30%	0.87%	0.00%	0.24%	0.31%	0.14%	0.03%
DPC対象病院	大阪大学医学部附属病院	0.84%	1.32%	2.61%	0.13%	0.16%	0.08%	0.21%
DPC対象病院	兵庫医科大学病院	0.25%	3.12%	1.85%	0.40%	0.08%	0.02%	0.17%
DPC対象病院	神戸大学医学部附属病院	0.38%	0.92%	2.76%	0.06%	0.10%	0.00%	0.25%
DPC対象病院	奈良県立医科大学附属病院	0.75%	0.39%	0.57%	0.00%	0.00%	0.04%	0.04%
DPC対象病院	和歌山県立医科大学附属病院	1.26%	1.49%	1.82%	0.06%	0.03%	0.08%	0.08%
DPC対象病院	鳥取大学医学部附属病院	0.17%	0.29%	1.62%	0.00%	0.00%	0.04%	0.12%
DPC対象病院	鳥根大学医学部附属病院	0.31%	1.47%	3.62%	0.04%	0.27%	0.04%	0.04%
DPC対象病院	川崎医科大学附属病院	0.74%	2.82%	1.38%	0.19%	0.14%	0.12%	0.00%
DPC対象病院	岡山大学医学部・歯学部附属病院	1.00%	1.59%	2.91%	0.13%	0.11%	0.22%	0.05%
DPC対象病院	広島大学病院	1.29%	1.84%	3.40%	0.09%	0.15%	0.06%	0.09%
DPC対象病院	山口大学医学部附属病院	1.38%	2.38%	2.26%	0.19%	0.03%	0.03%	0.19%
DPC対象病院	徳島大学病院	1.18%	1.63%	1.30%	0.20%	0.04%	0.00%	0.12%
DPC対象病院	香川大学医学部附属病院	0.41%	1.33%	0.87%	0.08%	0.08%	0.08%	0.17%
DPC対象病院	愛媛大学医学部附属病院	0.65%	1.61%	1.06%	0.18%	0.09%	0.05%	0.14%
DPC対象病院	高知大学医学部附属病院	1.81%	2.76%	4.84%	0.43%	0.00%	0.00%	0.00%
DPC対象病院	福岡大学病院	0.42%	1.34%	2.59%	0.02%	0.09%	0.09%	0.86%
DPC対象病院	久留米大学病院	1.30%	0.66%	2.23%	0.59%	0.07%	0.07%	0.33%
DPC対象病院	産業医科大学病院	0.65%	1.22%	4.71%	0.04%	0.04%	0.07%	0.22%
DPC対象病院	九州大学病院	1.15%	3.17%	7.54%	0.27%	0.19%	0.04%	0.48%
DPC対象病院	佐賀大学医学部附属病院	0.78%	0.74%	1.72%	0.08%	0.16%	0.12%	0.27%
DPC対象病院	長崎大学医学部・歯学部附属病院	0.67%	1.08%	1.40%	0.16%	0.10%	0.00%	0.35%
DPC対象病院	熊本大学医学部附属病院	0.85%	2.19%	6.64%	0.06%	0.09%	0.00%	0.22%
DPC対象病院	大分大学医学部附属病院	0.88%	3.84%	3.98%	0.46%	0.14%	0.00%	0.11%
DPC対象病院	宮崎大学医学部附属病院	1.27%	1.53%	3.14%	0.17%	0.13%	0.00%	0.13%
DPC対象病院	鹿児島大学病院	1.73%	1.12%	1.93%	0.00%	0.04%	0.19%	0.04%
DPC対象病院	琉球大学医学部附属病院	1.24%	0.95%	1.72%	0.24%	0.19%	0.05%	0.14%

計画的再入院における理由の内訳(退院症例に対する再入院症例数比率)

分類	施設名	平成15年度						
		1検査入院後手術のため	2計画的手術・処置のため	3化学療法・放射線療法のため	4定期検査のため	5前再入院時、検査・手術を中止して帰宅したため	6手術のための体調回復を待つ為に一時帰宅したため	7その他
DPC試行的適用病院	医療法人禎心会病院	0.93%	0.93%	0.00%	0.00%	0.19%	0.19%	0.56%
DPC試行的適用病院	北海道社会保険病院	0.24%	0.65%	0.29%	0.24%	0.06%	0.06%	0.41%
DPC試行的適用病院	札幌社会保険総合病院	0.14%	1.89%	0.84%	0.14%	0.00%	0.28%	0.63%
DPC試行的適用病院	医療法人深仁会手稲深仁会病院	1.24%	0.81%	3.06%	0.02%	0.00%	0.00%	0.00%
DPC試行的適用病院	医療法人社団カスライアソシエーツ日鋼記念病院	0.68%	1.33%	9.65%	0.22%	0.14%	0.00%	0.29%
DPC試行的適用病院	医療法人社団新日鐵室蘭総合病院	0.00%	0.11%	0.43%	0.05%	0.00%	0.00%	0.00%
DPC試行的適用病院	仙台社会保険病院	0.79%	0.46%	1.45%	0.00%	0.00%	0.07%	0.07%
DPC試行的適用病院	東北厚生年金病院	1.02%	0.81%	0.38%	0.21%	0.05%	0.00%	0.11%
DPC試行的適用病院	宮城社会保険病院	0.00%	0.85%	0.00%	0.71%	0.00%	0.00%	0.00%
DPC試行的適用病院	独立行政法人国立病院機構仙台医療センター	0.47%	0.87%	2.52%	0.03%	0.03%	0.03%	0.06%
DPC試行的適用病院	財団法人竹田総合病院	0.70%	0.39%	3.03%	0.15%	0.02%	0.15%	0.10%
DPC試行的適用病院	社会保険二本松病院	0.00%	0.73%	0.73%	0.00%	0.00%	0.18%	0.00%
DPC試行的適用病院	株式会社日立製作所 日立総合病院	0.24%	2.14%	1.39%	0.00%	0.00%	0.00%	0.00%
DPC試行的適用病院	医療法人筑波記念会筑波記念病院	0.82%	1.16%	1.90%	0.14%	0.00%	0.00%	0.34%
DPC試行的適用病院	社会保険群馬中央総合病院	0.00%	0.84%	0.48%	0.18%	0.06%	0.12%	0.00%
DPC試行的適用病院	医療法人社団輝城会沼田脳神経外科循環器科病院	0.20%	5.99%	0.00%	0.00%	0.40%	0.00%	0.00%
DPC試行的適用病院	埼玉協同病院	0.25%	1.24%	0.44%	0.15%	0.05%	0.00%	0.05%
DPC試行的適用病院	社会保険大宮総合病院	0.00%	0.79%	0.40%	0.20%	0.00%	0.00%	0.00%
DPC試行的適用病院	医療法人社団東光会戸田中央総合病院	0.04%	1.16%	0.15%	0.30%	0.00%	0.00%	0.00%
DPC試行的適用病院	独立行政法人国立病院機構埼玉病院	0.05%	1.22%	5.42%	0.51%	0.00%	0.00%	0.00%
DPC試行的適用病院	医療法人鉄蕉会亀田総合病院	1.33%	1.42%	1.76%	0.09%	0.07%	0.05%	1.04%
DPC試行的適用病院	独立行政法人国立病院機構千葉医療センター	0.66%	0.62%	3.01%	0.08%	0.00%	0.04%	0.08%
DPC試行的適用病院	社会保険中央総合病院	0.33%	0.84%	0.56%	0.33%	0.14%	0.05%	0.09%
DPC試行的適用病院	城東社会保険病院	0.00%	0.80%	1.79%	0.00%	0.00%	0.00%	0.00%
DPC試行的適用病院	東芝病院	0.06%	1.45%	1.74%	0.23%	0.00%	0.00%	0.06%
DPC試行的適用病院	東京医療生活協同組合 中野総合病院	0.00%	0.52%	0.36%	0.00%	0.05%	0.00%	0.00%
DPC試行的適用病院	医療法人財団河北総合病院	0.07%	0.66%	0.15%	0.00%	0.00%	0.00%	0.00%
DPC試行的適用病院	社会保険横浜中央病院	0.17%	0.35%	0.96%	0.00%	0.00%	0.00%	0.17%
DPC試行的適用病院	川崎社会保険病院	0.00%	1.46%	0.57%	0.24%	0.16%	0.00%	0.00%
DPC試行的適用病院	南砺市民病院	0.62%	0.00%	5.71%	0.00%	0.00%	0.15%	0.31%
DPC試行的適用病院	金沢社会保険病院	0.89%	0.63%	4.74%	0.18%	0.09%	0.00%	0.00%
DPC試行的適用病院	社会保険山梨病院	0.13%	0.90%	2.33%	0.00%	0.00%	0.00%	0.13%
DPC試行的適用病院	岐阜社会保険病院	0.91%	0.81%	1.34%	0.11%	0.11%	0.00%	0.75%
DPC試行的適用病院	社会福祉法人聖隷福祉事業団総合病院聖隷浜松病院	0.96%	2.22%	3.34%	0.09%	0.02%	0.02%	0.05%
DPC試行的適用病院	社会保険中京病院	0.84%	0.66%	4.94%	0.09%	0.03%	0.03%	0.03%
DPC試行的適用病院	医療法人社団洛和会音羽病院	0.00%	1.93%	2.21%	0.00%	0.00%	0.00%	0.16%
DPC試行的適用病院	医療法人橘会東住吉森本病院	0.05%	1.32%	0.09%	0.00%	0.09%	0.05%	0.09%
DPC試行的適用病院	医療法人蒼龍会井上病院	0.00%	0.65%	0.00%	0.00%	0.00%	0.00%	0.00%
DPC試行的適用病院	松下記念病院	1.36%	0.52%	1.05%	0.04%	0.00%	0.04%	0.00%
DPC試行的適用病院	健康保険組合連合会大阪中央病院	0.07%	0.30%	2.08%	0.15%	0.22%	0.00%	0.60%
DPC試行的適用病院	医療法人若弘会若草第一病院	0.08%	0.83%	0.00%	0.00%	0.15%	0.00%	0.00%
DPC試行的適用病院	星ヶ丘厚生年金病院	0.40%	0.62%	1.90%	0.00%	0.00%	0.09%	0.13%
DPC試行的適用病院	独立行政法人国立病院機構大阪南医療センター	0.27%	0.35%	6.89%	0.00%	0.04%	0.00%	0.35%
DPC試行的適用病院	医療法人伯鳳会赤穂中央病院	0.10%	0.92%	0.00%	0.10%	0.00%	0.00%	0.00%
DPC試行的適用病院	独立行政法人国立病院機構神戸医療センター	0.00%	1.35%	1.19%	0.00%	0.00%	0.00%	0.00%
DPC試行的適用病院	独立行政法人国立病院機構南和歌山医療センター	0.21%	0.00%	0.63%	0.00%	0.00%	0.00%	0.07%
DPC試行的適用病院	財団法人操風会岡山旭東病院	0.31%	0.94%	0.00%	0.16%	0.00%	0.00%	0.62%
DPC試行的適用病院	財団法人倉敷中央病院	1.99%	1.12%	2.86%	0.09%	0.07%	0.11%	0.36%
DPC試行的適用病院	独立行政法人国立病院機構岡山医療センター	0.86%	0.32%	0.96%	0.03%	0.06%	0.06%	0.13%
DPC試行的適用病院	マツダ株式会社 マツダ病院	0.75%	0.69%	0.50%	0.06%	0.00%	0.00%	0.06%
DPC試行的適用病院	総合病院社会保険徳山中央病院	0.00%	1.07%	2.51%	0.18%	0.00%	0.04%	0.00%
DPC試行的適用病院	健康保険鳴門病院	0.14%	1.07%	0.71%	0.07%	0.07%	0.07%	0.00%
DPC試行的適用病院	医療法人雪ノ聖母会 聖マリア病院	0.54%	0.84%	3.20%	0.13%	0.07%	0.04%	0.64%
DPC試行的適用病院	社会保険久留米第一病院	0.00%	0.35%	33.83%	0.00%	0.00%	0.09%	0.09%
DPC試行的適用病院	飯塚病院	1.00%	2.83%	2.85%	0.06%	0.02%	0.00%	0.00%
DPC試行的適用病院	独立行政法人国立病院機構九州医療センター	0.50%	2.85%	4.21%	0.07%	0.05%	0.05%	0.47%
DPC試行的適用病院	佐賀社会保険病院	0.34%	0.34%	0.34%	0.00%	0.17%	0.00%	0.17%
DPC試行的適用病院	健康保険諫早総合病院	0.26%	0.44%	2.31%	0.00%	0.00%	0.04%	0.66%
DPC試行的適用病院	健康保険八代総合病院	0.48%	0.32%	0.16%	0.16%	0.00%	0.08%	0.24%
DPC試行的適用病院	健康保険人吉総合病院	0.00%	0.09%	0.09%	0.00%	0.00%	0.00%	0.00%
DPC試行的適用病院	健康保険天草中央総合病院	0.00%	0.55%	1.39%	0.00%	0.00%	0.00%	0.00%
DPC試行的適用病院	医療法人敬愛会中頭病院	0.21%	1.01%	0.17%	0.00%	0.07%	0.03%	0.07%
平成15年度調査協力病院	医療法人北農会恵野病院	0.64%	0.53%	0.43%	0.21%	0.00%	0.00%	0.53%
平成15年度調査協力病院	埼玉社会保険病院	0.10%	0.46%	1.85%	0.05%	0.10%	0.00%	0.00%
平成15年度調査協力病院	JFE健康保険組合川鉄千葉病院	0.05%	0.68%	1.32%	0.00%	0.00%	0.00%	0.00%
平成15年度調査協力病院	千葉社会保険病院	0.53%	1.06%	0.53%	0.00%	0.13%	0.00%	0.13%
平成15年度調査協力病院	福井県済生会病院	0.69%	0.62%	0.97%	0.14%	0.07%	0.00%	0.14%
平成15年度調査協力病院	長野県厚生農業協同組合連合会 佐久総合病院	0.47%	1.31%	1.00%	0.17%	0.00%	0.00%	0.19%
平成15年度調査協力病院	三島社会保険病院	0.00%	0.18%	0.00%	0.00%	0.00%	0.00%	0.71%
平成15年度調査協力病院	医療法人大雄会 総合大雄会病院	0.00%	0.00%	0.00%	0.00%	0.00%	0.00%	0.00%
平成15年度調査協力病院	トヨタ記念病院	0.48%	0.69%	2.57%	0.03%	0.07%	0.00%	0.34%
平成15年度調査協力病院	社会保険京都病院	0.22%	0.82%	1.94%	0.00%	0.00%	0.15%	0.15%
平成15年度調査協力病院	鳥根県立中央病院	2.34%	0.37%	1.05%	0.05%	0.10%	0.00%	0.03%
平成15年度調査協力病院	医療法人 大成会 福岡記念病院	0.23%	0.84%	0.91%	0.00%	0.00%	0.00%	0.00%
平成15年度調査協力病院	独立行政法人国立病院機構熊本医療センター	0.40%	2.22%	4.45%	0.03%	0.06%	0.06%	0.00%
平成15年度調査協力病院	平成15年度調査協力病院1	0.00%	0.00%	0.00%	0.00%	0.00%	0.00%	0.00%
平成15年度調査協力病院	平成15年度調査協力病院2	0.16%	7.62%	1.43%	0.16%	0.00%	0.00%	0.16%
平成15年度調査協力病院	平成15年度調査協力病院3	0.00%	0.45%	0.00%	0.00%	0.00%	0.00%	0.45%
平成15年度調査協力病院	平成15年度調査協力病院4	1.93%	0.13%	1.55%	0.26%	0.39%	0.77%	0.00%
平成15年度調査協力病院	平成15年度調査協力病院5	0.00%	0.85%	0.00%	0.00%	0.00%	0.00%	0.00%
平成15年度調査協力病院	平成15年度調査協力病院6	0.00%	0.49%	0.49%	0.00%	0.12%	0.24%	0.00%
平成15年度調査協力病院	平成15年度調査協力病院7	0.23%	0.23%	0.23%	0.00%	0.12%	0.23%	0.00%

分類	施設名	平成16年度						
		1検査入院後手術のため	2計画的手術・処置のため	3化学療法・放射線療法のため	4定期検査のため	5前再入院時、検査・手術を中止して帰宅したため	6手術のための体調回復を待つ為に一時帰宅したため	7その他
DPC対象病院	札幌医科大学附属病院	1.15%	0.89%	4.85%	0.21%	0.10%	0.03%	0.68%
DPC対象病院	北海道大学病院	0.70%	1.63%	2.46%	0.52%	0.23%	0.08%	0.54%
DPC対象病院	旭川医科大学病院	1.26%	0.37%	2.33%	0.04%	0.04%	0.00%	0.22%
DPC対象病院	弘前大学医学部附属病院	0.19%	1.36%	2.48%	0.04%	0.04%	0.08%	0.08%
DPC対象病院	岩手医科大学附属病院	0.54%	0.61%	3.72%	0.00%	0.07%	0.02%	0.31%
DPC対象病院	東北大学医学部附属病院	0.77%	1.34%	4.33%	0.10%	0.17%	0.10%	0.38%
DPC対象病院	秋田大学医学部附属病院	0.78%	1.25%	3.24%	0.17%	0.09%	0.00%	0.43%
DPC対象病院	山形大学医学部附属病院	0.68%	1.37%	1.41%	0.08%	0.08%	0.04%	0.24%
DPC対象病院	福島県立医科大学附属病院	0.97%	3.24%	1.51%	0.09%	0.00%	0.00%	0.00%
DPC対象病院	筑波大学附属病院	0.50%	1.18%	5.27%	0.09%	0.00%	0.06%	0.03%
DPC対象病院	自治医科大学附属病院	0.79%	1.61%	4.35%	0.00%	0.03%	0.03%	0.21%
DPC対象病院	獨協医科大学病院	0.57%	1.61%	3.78%	0.29%	0.03%	0.00%	0.02%
DPC対象病院	群馬大学医学部附属病院	0.09%	3.30%	1.71%	0.03%	0.31%	0.00%	0.06%
DPC対象病院	埼玉医科大学病院	0.24%	1.09%	1.02%	0.07%	0.00%	0.00%	0.00%
DPC対象病院	防衛医科大学校病院	0.58%	0.87%	4.48%	0.08%	0.03%	0.00%	0.05%
DPC対象病院	千葉大学医学部附属病院	0.58%	2.28%	4.41%	0.15%	0.08%	0.03%	0.20%
DPC対象病院	東京慈恵会医科大学附属病院	0.32%	2.04%	2.16%	0.05%	0.00%	0.00%	0.35%
DPC対象病院	東京医科大学病院	0.51%	2.33%	5.33%	0.03%	0.07%	0.02%	0.14%
DPC対象病院	東京女子医科大学病院	0.39%	2.12%	1.40%	0.03%	0.04%	0.08%	0.07%
DPC対象病院	慶應義塾大学病院	0.74%	2.02%	4.27%	0.40%	0.10%	0.00%	0.07%
DPC対象病院	日本医科大学付属病院	0.55%	2.62%	2.07%	0.04%	0.00%	0.02%	0.08%
DPC対象病院	順天堂大学医学部附属順天堂医院	1.31%	0.99%	1.85%	0.11%	0.21%	0.05%	0.11%
DPC対象病院	昭和大学病院	0.69%	0.72%	4.78%	0.07%	0.10%	0.07%	0.10%
DPC対象病院	東邦大学医療センター大森病院	0.59%	1.40%	1.07%	0.19%	0.00%	0.04%	0.08%
DPC対象病院	日本大学医学部附属板橋病院	0.29%	1.36%	3.54%	0.44%	0.00%	0.00%	0.00%
DPC対象病院	帝京大学医学部附属病院	0.77%	1.25%	0.26%	0.15%	0.09%	0.02%	0.02%
DPC対象病院	杏林大学医学部付属病院	1.58%	1.33%	4.79%	0.11%	0.00%	0.02%	0.00%
DPC対象病院	国立がんセンター中央病院	0.00%	2.57%	14.51%	0.07%	0.05%	0.02%	0.00%
DPC対象病院	東京医科歯科大学医学部附属病院	1.59%	2.27%	5.98%	0.22%	0.17%	0.00%	0.00%
DPC対象病院	東京大学医学部附属病院	0.82%	3.31%	2.56%	0.22%	0.07%	0.02%	0.00%
DPC対象病院	北里大学病院	0.75%	2.01%	5.47%	0.17%	0.20%	0.03%	0.00%
DPC対象病院	東海大学医学部付属病院	1.07%	1.80%	5.52%	0.04%	0.07%	0.04%	0.13%
DPC対象病院	聖マリアンナ医科大学病院	0.35%	3.18%	3.37%	0.23%	0.00%	0.00%	0.00%
DPC対象病院	横浜市立大学附属病院	1.48%	2.38%	3.82%	0.04%	0.12%	0.00%	0.51%
DPC対象病院	新潟大学医学部総合病院	0.42%	1.35%	4.51%	0.13%	0.00%	0.00%	0.23%
DPC対象病院	富山大学附属病院	0.50%	2.60%	3.72%	0.12%	0.17%	0.00%	0.29%
DPC対象病院	金沢医科大学病院	0.15%	1.20%	1.90%	0.06%	0.06%	0.03%	0.03%
DPC対象病院	金沢大学医学部附属病院	0.80%	1.05%	4.08%	0.15%	0.19%	0.06%	0.19%
DPC対象病院	福井大学医学部附属病院	0.57%	0.90%	1.66%	0.14%	0.09%	0.09%	0.14%
DPC対象病院	山梨大学医学部附属病院	0.27%	0.04%	1.95%	0.00%	0.08%	0.11%	0.04%
DPC対象病院	信州大学医学部附属病院	0.62%	2.91%	7.51%	0.06%	0.12%	0.00%	0.21%
DPC対象病院	岐阜大学医学部附属病院	1.10%	2.02%	3.76%	0.14%	0.18%	0.04%	0.07%
DPC対象病院	浜松医科大学医学部附属病院	0.33%	1.88%	3.72%	0.04%	0.00%	0.00%	0.00%
DPC対象病院	名古屋市立大学病院	0.53%	0.56%	5.46%	0.03%	0.08%	0.03%	0.31%
DPC対象病院	藤田保健衛生大学病院	0.62%	1.58%	1.75%	0.16%	0.06%	0.03%	0.10%
DPC対象病院	愛知医科大学病院	1.07%	1.44%	1.37%	0.25%	0.14%	0.02%	0.11%
DPC対象病院	名古屋大学医学部附属病院	1.48%	1.55%	4.78%	0.20%	0.18%	0.11%	1.17%
DPC対象病院	三重大学医学部附属病院	1.35%	1.21%	9.29%	1.10%	0.11%	0.18%	0.04%
DPC対象病院	滋賀医科大学医学部附属病院	0.55%	1.28%	2.33%	0.29%	0.15%	0.07%	0.15%
DPC対象病院	京都府立医科大学附属病院	0.19%	1.44%	1.17%	0.03%	0.00%	0.00%	0.06%
DPC対象病院	京都大学医学部附属病院	1.12%	1.09%	3.51%	0.23%	0.07%	0.07%	0.25%
DPC対象病院	大阪医科大学附属病院	0.24%	1.71%	2.93%	0.12%	0.05%	0.00%	0.20%
DPC対象病院	関西医科大学附属枚方病院	0.53%	1.73%	1.31%	0.23%	0.00%	0.00%	0.00%
DPC対象病院	近畿大学医学部附属病院	0.43%	2.96%	7.01%	0.18%	0.05%	0.05%	0.00%
DPC対象病院	大阪市立大学医学部附属病院	0.61%	0.59%	2.60%	0.07%	0.18%	0.14%	0.54%
DPC対象病院	国立循環器病センター	1.87%	0.77%	0.00%	0.43%	0.17%	0.03%	0.00%
DPC対象病院	大阪大学医学部附属病院	0.68%	1.32%	2.31%	0.07%	0.07%	0.12%	0.19%
DPC対象病院	兵庫医科大学病院	0.90%	2.26%	2.56%	0.19%	0.15%	0.02%	0.38%
DPC対象病院	神戸大学医学部附属病院	0.25%	0.90%	2.54%	0.03%	0.06%	0.09%	0.28%
DPC対象病院	奈良県立医科大学附属病院	0.80%	0.45%	0.64%	0.00%	0.13%	0.13%	0.13%
DPC対象病院	和歌山県立医科大学附属病院	1.67%	0.95%	1.84%	0.08%	0.03%	0.00%	0.08%
DPC対象病院	鳥取大学医学部附属病院	0.40%	0.99%	1.57%	0.04%	0.11%	0.07%	0.07%
DPC対象病院	鳥根大学医学部附属病院	0.27%	2.25%	4.76%	0.04%	0.38%	0.00%	0.00%
DPC対象病院	川崎医科大学附属病院	0.47%	2.43%	1.99%	0.17%	0.05%	0.12%	0.00%
DPC対象病院	岡山大学医学部・歯学部附属病院	1.69%	1.77%	2.75%	0.25%	0.10%	0.22%	0.29%
DPC対象病院	広島大学病院	1.13%	1.99%	1.56%	0.12%	0.14%	0.06%	0.12%
DPC対象病院	山口大学医学部附属病院	0.73%	2.70%	3.34%	0.26%	0.00%	0.00%	0.09%
DPC対象病院	徳島大学病院	1.24%	2.40%	3.13%	0.15%	0.07%	0.04%	0.04%
DPC対象病院	香川大学医学部附属病院	0.31%	1.84%	0.96%	0.08%	0.04%	0.08%	0.11%
DPC対象病院	愛媛大学医学部附属病院	0.53%	1.54%	1.78%	0.28%	0.16%	0.08%	0.04%
DPC対象病院	高知大学医学部附属病院	1.30%	1.84%	4.40%	0.21%	0.00%	0.21%	0.04%
DPC対象病院	福岡大学病院	0.14%	1.31%	2.75%	0.02%	0.09%	0.05%	0.64%
DPC対象病院	久留米大学病院	1.52%	0.71%	2.47%	0.39%	0.10%	0.13%	0.33%
DPC対象病院	産業医科大学病院	1.13%	1.23%	5.85%	0.03%	0.10%	0.03%	0.62%
DPC対象病院	九州大学病院	1.25%	3.39%	6.89%	0.15%	0.15%	0.06%	1.42%
DPC対象病院	佐賀大学医学部附属病院	0.57%	0.49%	2.20%	0.00%	0.19%	0.08%	0.49%
DPC対象病院	長崎大学医学部・歯学部附属病院	0.53%	1.58%	2.60%	0.00%	0.06%	0.09%	0.34%
DPC対象病院	熊本大学医学部附属病院	0.68%	1.32%	8.47%	0.21%	0.00%	0.03%	0.55%
DPC対象病院	大分大学医学部附属病院	1.21%	3.35%	6.50%	0.26%	0.13%	0.03%	1.13%
DPC対象病院	宮崎大学医学部附属病院	1.14%	1.26%	2.09%	0.12%	0.16%	0.08%	0.43%
DPC対象病院	鹿児島大学病院	1.85%	2.04%	1.45%	0.12%	0.08%	0.39%	0.31%
DPC対象病院	琉球大学医学部附属病院	0.77%	1.90%	3.84%	0.27%	0.18%	0.05%	0.36%

計画的再入院における理由の内訳(退院症例に対する再入院症例数比率)

分類	施設名	平成16年度						
		1検査入院後手術のため	2計画的手術・処置のため	3化学療法・放射線療法のため	4定期検査のため	5前再入院時、検査・手術を中止して帰宅したため	6手術のための体調回復を待つ為に一時帰宅したため	7その他
DPC試行的適用病院	医療法人禎心会病院	0.54%	0.36%	0.00%	0.00%	0.00%	0.18%	0.18%
DPC試行的適用病院	北海道社会保険病院	1.19%	1.79%	1.75%	0.04%	0.17%	0.17%	0.17%
DPC試行的適用病院	札幌社会保険総合病院	0.11%	3.65%	1.32%	0.00%	0.00%	0.16%	0.05%
DPC試行的適用病院	医療法人深仁会手稲深仁会病院	1.95%	1.58%	1.58%	0.09%	0.07%	0.00%	0.00%
DPC試行的適用病院	医療法人社団カスミアイツ日鋼記念病院	1.12%	1.19%	14.18%	0.07%	0.10%	0.00%	0.13%
DPC試行的適用病院	医療法人社団新日鐵室蘭総合病院	1.71%	0.94%	1.45%	0.16%	0.26%	0.00%	0.05%
DPC試行的適用病院	仙台社会保険病院	1.64%	1.48%	1.41%	0.04%	0.00%	0.08%	0.12%
DPC試行的適用病院	東北厚生年金病院	1.67%	1.90%	0.75%	0.04%	0.04%	0.00%	0.08%
DPC試行的適用病院	宮城社会保険病院	0.22%	1.10%	0.11%	0.11%	0.00%	0.00%	0.33%
DPC試行的適用病院	独立行政法人国立病院機構仙台医療センター	0.55%	1.15%	4.05%	0.05%	0.08%	0.03%	0.00%
DPC試行的適用病院	財団法人竹田総合病院	0.66%	0.78%	2.82%	0.12%	0.02%	0.00%	0.10%
DPC試行的適用病院	社会保険二本松病院	0.00%	1.21%	0.55%	0.00%	0.00%	0.11%	0.00%
DPC試行的適用病院	株式会社日立製作所 日立総合病院	0.20%	2.85%	3.15%	0.10%	0.00%	0.00%	0.00%
DPC試行的適用病院	医療法人筑波記念会筑波記念病院	0.98%	0.84%	1.61%	0.07%	0.00%	0.00%	0.14%
DPC試行的適用病院	社会保険群馬中央総合病院	0.41%	0.86%	1.45%	0.00%	0.09%	0.32%	0.00%
DPC試行的適用病院	医療法人社団輝城会沼田脳神経外科循環器科病院	2.14%	5.60%	0.00%	0.49%	0.00%	0.00%	0.00%
DPC試行的適用病院	埼玉協同病院	0.24%	2.56%	0.53%	0.04%	0.04%	0.08%	0.04%
DPC試行的適用病院	社会保険大宮総合病院	0.87%	1.59%	0.43%	0.14%	0.14%	0.00%	0.00%
DPC試行的適用病院	医療法人社団東光会戸田中央総合病院	0.80%	1.56%	0.11%	0.23%	0.00%	0.00%	0.00%
DPC試行的適用病院	独立行政法人国立病院機構埼玉病院	0.24%	1.77%	5.15%	0.24%	0.05%	0.00%	0.00%
DPC試行的適用病院	医療法人鉄蕉会亀田総合病院	1.05%	1.98%	1.83%	0.04%	0.04%	0.02%	0.46%
DPC試行的適用病院	独立行政法人国立病院機構千葉医療センター	0.13%	1.38%	4.01%	0.00%	0.00%	0.13%	0.00%
DPC試行的適用病院	社会保険中央総合病院	0.36%	1.18%	1.00%	0.00%	0.11%	0.07%	0.22%
DPC試行的適用病院	城東社会保険病院	0.15%	0.74%	0.29%	0.00%	0.29%	0.00%	1.18%
DPC試行的適用病院	東芝病院	0.00%	1.97%	2.70%	0.00%	0.00%	0.00%	0.06%
DPC試行的適用病院	東京医療生活協同組合 中野総合病院	0.00%	1.12%	0.28%	0.00%	0.00%	0.06%	0.00%
DPC試行的適用病院	医療法人財団河北総合病院	0.00%	1.30%	0.13%	0.00%	0.00%	0.00%	0.00%
DPC試行的適用病院	社会保険横浜中央病院	0.17%	0.61%	2.28%	0.00%	0.00%	0.00%	0.44%
DPC試行的適用病院	川崎社会保険病院	0.20%	3.16%	0.05%	0.15%	0.00%	0.00%	0.00%
DPC試行的適用病院	南砺市民病院	0.16%	0.00%	3.07%	0.00%	0.00%	0.00%	3.56%
DPC試行的適用病院	金沢社会保険病院	0.97%	2.30%	3.27%	0.22%	0.00%	0.00%	0.00%
DPC試行的適用病院	社会保険山梨病院	0.27%	1.07%	2.76%	0.00%	0.09%	0.09%	0.09%
DPC試行的適用病院	岐阜社会保険病院	0.84%	0.78%	1.01%	0.00%	0.00%	0.00%	0.67%
DPC試行的適用病院	社会福祉法人聖隷福祉事業団総合病院聖隷浜松病院	0.94%	1.60%	1.98%	0.09%	0.12%	0.03%	0.52%
DPC試行的適用病院	社会保険中京病院	1.12%	0.99%	3.54%	0.13%	0.16%	0.02%	0.11%
DPC試行的適用病院	医療法人社団洛和会音羽病院	0.10%	2.48%	1.37%	0.03%	0.07%	0.07%	0.00%
DPC試行的適用病院	医療法人橘会東住吉森本病院	0.05%	1.45%	0.00%	0.00%	0.00%	0.05%	0.00%
DPC試行的適用病院	医療法人蒼龍会井上病院	0.13%	1.59%	0.00%	0.26%	0.13%	0.00%	0.26%
DPC試行的適用病院	松下記念病院	1.71%	1.06%	1.02%	0.00%	0.00%	0.04%	0.49%
DPC試行的適用病院	健康保険組合連合会大阪中央病院	1.68%	1.16%	2.45%	0.13%	0.26%	0.00%	0.71%
DPC試行的適用病院	医療法人若弘会若草第一病院	0.20%	0.72%	0.33%	0.13%	0.00%	0.00%	0.13%
DPC試行的適用病院	星ヶ丘厚生年金病院	0.27%	2.05%	2.38%	0.06%	0.06%	0.12%	0.09%
DPC試行的適用病院	独立行政法人国立病院機構大阪南医療センター	1.16%	0.73%	6.10%	0.00%	0.00%	0.00%	1.31%
DPC試行的適用病院	医療法人伯鳳会赤穂中央病院	0.58%	2.79%	1.44%	0.19%	0.00%	0.00%	0.00%
DPC試行的適用病院	独立行政法人国立病院機構神戸医療センター	0.13%	1.71%	1.18%	0.00%	0.07%	0.00%	0.00%
DPC試行的適用病院	独立行政法人国立病院機構南和歌山医療センター	0.67%	0.07%	0.33%	0.07%	0.20%	0.00%	0.13%
DPC試行的適用病院	財団法人操風会岡山旭東病院	0.52%	0.26%	0.39%	0.26%	0.00%	0.00%	0.39%
DPC試行的適用病院	財団法人倉敷中央病院	1.94%	0.92%	2.92%	0.06%	0.04%	0.17%	0.61%
DPC試行的適用病院	独立行政法人国立病院機構岡山医療センター	2.20%	0.28%	1.21%	0.13%	0.05%	0.10%	0.20%
DPC試行的適用病院	マツダ株式会社 マツダ病院	1.00%	0.88%	0.19%	0.06%	0.00%	0.25%	0.13%
DPC試行的適用病院	総合病院社会保険徳山中央病院	0.00%	2.11%	3.75%	0.13%	0.00%	0.07%	0.00%
DPC試行的適用病院	健康保険鳴門病院	0.35%	1.24%	2.48%	0.10%	0.15%	0.30%	0.15%
DPC試行的適用病院	医療法人雪ノ聖母会 聖マリア病院	0.41%	0.62%	2.22%	0.10%	0.06%	0.04%	0.27%
DPC試行的適用病院	社会保険久留米第一病院	0.00%	0.79%	9.31%	0.00%	0.11%	0.11%	0.00%
DPC試行的適用病院	飯塚病院	1.88%	2.18%	3.62%	0.02%	0.00%	0.00%	0.00%
DPC試行的適用病院	独立行政法人国立病院機構九州医療センター	0.20%	3.85%	6.88%	0.16%	0.04%	0.00%	0.58%
DPC試行的適用病院	佐賀社会保険病院	0.00%	0.77%	0.22%	0.22%	0.11%	0.00%	0.66%
DPC試行的適用病院	健康保険諫早総合病院	0.43%	0.43%	2.94%	0.09%	0.00%	0.00%	0.98%
DPC試行的適用病院	健康保険八代総合病院	0.68%	0.55%	1.29%	0.06%	0.00%	0.00%	0.00%
DPC試行的適用病院	健康保険人吉総合病院	0.14%	0.83%	0.76%	0.00%	0.00%	0.00%	0.49%
DPC試行的適用病院	健康保険天草中央総合病院	0.21%	1.58%	0.84%	0.00%	0.00%	0.00%	0.32%
DPC試行的適用病院	医療法人敬愛会中頭病院	0.20%	0.64%	0.15%	0.00%	0.03%	0.06%	0.17%
平成15年度調査協力病院	医療法人北農会恵野病院	1.16%	0.84%	0.11%	0.00%	0.00%	0.11%	0.11%
平成15年度調査協力病院	埼玉社会保険病院	0.00%	0.70%	3.80%	0.04%	0.00%	0.00%	0.00%
平成15年度調査協力病院	JFE健康保険組合川鉄千葉病院	0.00%	0.66%	0.95%	0.00%	0.05%	0.00%	0.05%
平成15年度調査協力病院	千葉社会保険病院	0.33%	0.44%	0.66%	0.00%	0.00%	0.11%	0.33%
平成15年度調査協力病院	福井県済生会病院	0.70%	1.28%	1.34%	0.23%	0.07%	0.03%	0.20%
平成15年度調査協力病院	長野県厚生農業協同組合連合会 佐久総合病院	0.30%	1.11%	2.32%	0.11%	0.03%	0.00%	0.19%
平成15年度調査協力病院	三島社会保険病院	0.00%	0.50%	0.20%	0.00%	0.00%	0.10%	1.51%
平成15年度調査協力病院	医療法人大雄会 総合大雄会病院	0.00%	0.00%	0.00%	0.00%	0.00%	0.00%	0.00%
平成15年度調査協力病院	トヨタ記念病院	0.65%	0.56%	2.79%	0.03%	0.06%	0.06%	0.28%
平成15年度調査協力病院	社会保険京都病院	0.44%	0.66%	1.04%	0.00%	0.22%	0.11%	0.00%
平成15年度調査協力病院	鳥根県立中央病院	2.17%	0.39%	0.78%	0.03%	0.08%	0.00%	0.03%
平成15年度調査協力病院	医療法人 大成会 福岡記念病院	0.00%	0.54%	0.63%	0.09%	0.00%	0.09%	0.09%
平成15年度調査協力病院	独立行政法人国立病院機構熊本医療センター	0.31%	2.49%	4.58%	0.10%	0.21%	0.08%	0.05%
平成15年度調査協力病院	平成15年度調査協力病院1	0.00%	0.00%	0.00%	0.00%	0.00%	0.00%	0.00%
平成15年度調査協力病院	平成15年度調査協力病院2	0.25%	9.27%	1.73%	0.00%	0.00%	0.00%	0.25%
平成15年度調査協力病院	平成15年度調査協力病院3	0.00%	0.00%	0.00%	0.00%	0.00%	0.00%	0.00%
平成15年度調査協力病院	平成15年度調査協力病院4	1.20%	0.40%	1.86%	0.00%	0.00%	1.06%	0.00%
平成15年度調査協力病院	平成15年度調査協力病院5	0.00%	1.80%	0.00%	0.09%	0.00%	0.00%	0.00%
平成15年度調査協力病院	平成15年度調査協力病院6	0.00%	0.69%	0.89%	0.10%	0.00%	0.20%	0.00%
平成15年度調査協力病院	平成15年度調査協力病院7	0.00%	1.11%	0.40%	0.00%	0.10%	0.20%	0.00%

計画的再入院における理由の内訳(退院症例に対する再入院症例数比率)

分類	施設名	平成16年度						
		1検査入院後手術のため	2計画的手術・処置のため	3化学療法・放射線療法のため	4定期検査のため	5前再入院時、検査・手術を中止して帰宅したため	6手術のための体調回復を待つ為に一時帰宅したため	7その他
平成16年度調査協力病院	旭川赤十字病院	2.38%	9.12%	10.44%	0.00%	0.03%	0.00%	0.56%
平成16年度調査協力病院	医療法人孝仁会釧路脳神経外科病院							
平成16年度調査協力病院	総合病院北見赤十字病院	0.54%	0.24%	0.54%	0.00%	0.24%	0.00%	0.30%
平成16年度調査協力病院	岩手県立中央病院							
平成16年度調査協力病院	岩手医科大学附属循環器医療センター							
平成16年度調査協力病院	財団法人宮城厚生協会 坂総合病院							
平成16年度調査協力病院	みやぎ県南中核病院							
平成16年度調査協力病院	仙台市立病院							
平成16年度調査協力病院	医療法人青嵐会 本荘第一病院							
平成16年度調査協力病院	公立藤田総合病院							
平成16年度調査協力病院	財団法人筑波メディカルセンター 筑波メディカルセンター病院	2.22%	0.12%	3.14%	0.16%	0.00%	0.00%	0.52%
平成16年度調査協力病院	株式会社日立製作所 水戸総合病院							
平成16年度調査協力病院	足利赤十字病院	0.55%	1.35%	3.66%	0.10%	0.13%	0.03%	0.16%
平成16年度調査協力病院	済生会宇都宮病院	0.00%	0.18%	0.09%	0.00%	0.00%	0.09%	0.18%
平成16年度調査協力病院	前橋赤十字病院	0.16%	2.19%	1.76%	0.21%	0.03%	0.00%	0.24%
平成16年度調査協力病院	財団法人脳血管研究所 美原記念病院	0.25%	1.74%	0.00%	0.74%	0.00%	0.00%	0.00%
平成16年度調査協力病院	伊勢崎市民病院	0.44%	0.11%	2.97%	0.00%	0.00%	0.00%	0.11%
平成16年度調査協力病院	富岡地域医療事務組合 公立富岡総合病院	0.89%	0.46%	1.24%	0.04%	0.15%	0.04%	0.04%
平成16年度調査協力病院	社会福祉法人恩賜財団埼玉県済生会川口総合病院	0.00%	0.00%	0.00%	0.00%	0.00%	0.00%	0.00%
平成16年度調査協力病院	医療法人社団愛友会 上尾中央総合病院							
平成16年度調査協力病院	医療法人財団 石心会 狭山病院							
平成16年度調査協力病院	医療法人 壮幸会 行田総合病院	0.00%	3.40%	0.00%	0.00%	0.00%	0.00%	0.00%
平成16年度調査協力病院	医療法人社団木下会 千葉西総合病院							
平成16年度調査協力病院	財団法人聖路加国際病院							
平成16年度調査協力病院	日本赤十字社医療センター	0.38%	1.37%	3.87%	0.13%	0.24%	0.15%	0.58%
平成16年度調査協力病院	医療法人社団明芳会 板橋中央総合病院	0.31%	1.60%	1.96%	0.51%	0.00%	0.04%	0.00%
平成16年度調査協力病院	財団法人 東京都医療保健協会 練馬総合病院	0.10%	0.87%	1.26%	0.00%	0.00%	0.00%	0.10%
平成16年度調査協力病院	医療法人財団若井医療財団 若井整形外科内科病院	0.91%	0.23%	0.00%	0.00%	0.00%	0.00%	0.00%
平成16年度調査協力病院	青梅市立総合病院							
平成16年度調査協力病院	武蔵野赤十字病院	0.74%	1.80%	2.43%	0.17%	0.04%	0.02%	0.17%
平成16年度調査協力病院	特定医療法人財団大和会 東大和病院	0.68%	0.05%	0.37%	0.00%	0.00%	0.00%	1.10%
平成16年度調査協力病院	医療法人五星会 菊名記念病院	0.22%	1.05%	0.37%	0.00%	0.00%	0.00%	0.22%
平成16年度調査協力病院	医療法人社団 愛心会 湘南鎌倉総合病院							
平成16年度調査協力病院	JA神奈川県厚生連 相模原協同病院	0.00%	0.69%	0.69%	0.14%	0.00%	0.00%	0.00%
平成16年度調査協力病院	JA神奈川県厚生連 伊勢原協同病院							
平成16年度調査協力病院	医療法人社団シヤンツェイアルアライアンス 海老名総合病院							
平成16年度調査協力病院	特定医療法人財団 石心会 川崎幸病院							
平成16年度調査協力病院	済生会新潟第二病院							
平成16年度調査協力病院	社会保険高岡病院	0.00%	1.08%	0.00%	0.00%	0.54%	0.00%	0.00%
平成16年度調査協力病院	特別医療法人財団董仙会 恵寿総合病院	0.57%	0.93%	2.57%	0.00%	0.00%	0.00%	0.00%
平成16年度調査協力病院	独立行政法人国立病院機構甲府病院							
平成16年度調査協力病院	特定医療法人 慈泉会 相澤病院	0.49%	1.69%	1.10%	0.12%	0.03%	0.03%	0.00%
平成16年度調査協力病院	独立行政法人国立病院機構長野野病院							
平成16年度調査協力病院	岐阜県厚生農業協同組合連合会 中濃厚生病院							
平成16年度調査協力病院	医療法人 蘇西厚生会 松波総合病院	0.00%	0.00%	0.00%	0.00%	0.00%	0.00%	0.00%
平成16年度調査協力病院	総合病院 高山赤十字病院							
平成16年度調査協力病院	社会福祉法人聖隷福祉事業団総合病院聖隷三方原病院	1.75%	0.98%	5.66%	0.08%	0.13%	0.12%	0.82%
平成16年度調査協力病院	医療法人 偕行会 名古屋共立病院							
平成16年度調査協力病院	独立行政法人労働者健康福祉機構 中部労災病院							
平成16年度調査協力病院	独立行政法人国立病院機構名古屋医療センター							
平成16年度調査協力病院	四日市社会保険病院	0.84%	1.59%	0.42%	0.08%	0.00%	0.00%	0.25%
平成16年度調査協力病院	三重県厚生農業協同組合連合会 松阪中央総合病院							
平成16年度調査協力病院	独立行政法人国立病院機構三重中央医療センター							
平成16年度調査協力病院	大津赤十字病院							
平成16年度調査協力病院	滋賀県立成人病センター							
平成16年度調査協力病院	医療法人財団 康生会武田病院							
平成16年度調査協力病院	京都第一赤十字病院							
平成16年度調査協力病院	独立行政法人 国立病院機構京都医療センター	1.84%	2.14%	5.89%	0.26%	0.06%	0.03%	1.52%
平成16年度調査協力病院	特定医療法人 同仁会 耳原総合病院	0.17%	1.01%	0.17%	0.08%	0.00%	0.08%	0.51%
平成16年度調査協力病院	特別・特定医療法人 生長会ベルランド総合病院	0.36%	0.42%	0.53%	0.06%	0.00%	0.18%	0.12%
平成16年度調査協力病院	医療法人 ベガス 馬場記念病院	0.48%	1.25%	0.00%	0.06%	0.00%	0.12%	0.00%
平成16年度調査協力病院	特別・特定医療法人 生長会 府中病院	0.00%	0.33%	0.66%	0.33%	0.00%	0.00%	0.16%
平成16年度調査協力病院	特別・特定医療法人 愛仁会 高槻病院	0.24%	1.49%	1.25%	0.04%	0.04%	0.04%	0.04%
平成16年度調査協力病院	特別・特定医療法人 愛仁会 千船病院	0.22%	0.55%	0.77%	0.00%	0.00%	0.00%	0.00%
平成16年度調査協力病院	財団法人 大阪府警察協会 大阪警察病院	1.24%	1.30%	1.46%	0.81%	0.00%	0.00%	0.00%
平成16年度調査協力病院	医療法人 美杉会 佐藤病院							
平成16年度調査協力病院	淀川キリスト教病院	1.94%	1.03%	0.53%	0.03%	0.11%	0.08%	0.31%
平成16年度調査協力病院	財団法人 住友病院	0.56%	0.42%	1.55%	0.00%	0.00%	0.00%	0.00%
平成16年度調査協力病院	財団法人 田附興国会 医学研究所 北野病院	0.00%	0.00%	0.00%	0.00%	0.00%	0.00%	0.00%
平成16年度調査協力病院	医療法人 財団阪南医療福祉センター 阪南中央病院							
平成16年度調査協力病院	医療法人 宝生会 PL病院	0.00%	0.00%	0.00%	0.00%	0.00%	0.00%	0.00%
平成16年度調査協力病院	恩賜財団社会福祉法人 大阪府済生会 富田林病院	0.00%	0.97%	0.00%	0.00%	0.00%	0.00%	0.00%
平成16年度調査協力病院	特定医療法人 徳洲会 八尾徳洲会総合病院	0.06%	1.06%	0.19%	0.12%	0.00%	0.06%	0.25%
平成16年度調査協力病院	大阪厚生年金病院							
平成16年度調査協力病院	大阪府済生会中津病院							
平成16年度調査協力病院	大阪府済生会 吹田病院	0.00%	0.00%	0.00%	0.00%	0.00%	0.00%	0.00%
平成16年度調査協力病院	箕面市立病院	0.00%	0.16%	0.49%	0.00%	0.33%	0.00%	1.80%
平成16年度調査協力病院	市立池田病院							
平成16年度調査協力病院	独立行政法人国立病院機構大阪医療センター							
平成16年度調査協力病院	社団法人明石市医師会立 明石医療センター							
平成16年度調査協力病院	神戸アドベントリスト病院	0.00%	0.44%	0.33%	0.00%	0.33%	0.00%	0.55%
平成16年度調査協力病院	独立行政法人国立病院機構姫路医療センター							
平成16年度調査協力病院	奈良社会保険病院	0.64%	1.34%	1.79%	0.00%	0.06%	0.00%	0.19%
平成16年度調査協力病院	社会福祉法人恩賜財団済生会中和病院							
平成16年度調査協力病院	特定医療法人 鴻仁会 岡山中央病院	0.64%	1.27%	0.24%	0.00%	0.08%	0.00%	0.16%



計画的再入院における理由の内訳(退院症例に対する再入院症例数比率)

分類	施設名	平成16年度						
		1検査入院後手術のため	2計画的手術・処置のため	3化学療法・放射線療法のため	4定期検査のため	5前回入院時、検査・手術を中止して帰宅したため	6手術のための体調回復を待つ為に一時帰宅したため	7その他
平成16年度調査協力病院	広島県立広島病院							
平成16年度調査協力病院	国家公務員共済組合連合会 広島記念病院							
平成16年度調査協力病院	独立行政法人国立病院機構呉医療センター							
平成16年度調査協力病院	徳島県立中央病院							
平成16年度調査協力病院	徳島赤十字病院	3.01%	1.85%	1.46%	0.07%	0.00%	0.02%	0.07%
平成16年度調査協力病院	医療法人財団大樹会 総合病院 回生病院	0.00%	0.55%	0.00%	0.00%	0.00%	0.00%	0.00%
平成16年度調査協力病院	高松赤十字病院	0.11%	0.34%	0.23%	0.00%	0.11%	0.00%	0.00%
平成16年度調査協力病院	医療法人近森会 近森病院	0.09%	1.20%	0.17%	0.00%	0.00%	0.04%	0.09%
平成16年度調査協力病院	医療法人 原三信病院	0.33%	1.87%	2.41%	0.21%	0.29%	0.00%	0.00%
平成16年度調査協力病院	国家公務員共済組合連合会 浜の町病院							
平成16年度調査協力病院	済生会福岡総合病院	0.50%	0.71%	2.49%	0.14%	0.04%	0.04%	0.14%
平成16年度調査協力病院	公立学校共済組合 九州中央病院							
平成16年度調査協力病院	医療法人天神会 新古賀病院							
平成16年度調査協力病院	医療法人社団 新日鐵八幡記念病院	1.52%	0.37%	6.90%	0.13%	0.13%	0.00%	1.25%
平成16年度調査協力病院	九州厚生年金病院							
平成16年度調査協力病院	医療法人財団 池友会 新行橋病院	0.00%	0.00%	0.00%	0.00%	0.00%	0.00%	0.00%
平成16年度調査協力病院	医療法人祐愛会 織田病院							
平成16年度調査協力病院	佐賀県立病院好生館							
平成16年度調査協力病院	独立行政法人国立病院機構嬉野医療センター							
平成16年度調査協力病院	医療法人 白十字会 佐世保中央病院							
平成16年度調査協力病院	大村市立病院	0.16%	0.00%	1.40%	0.70%	0.00%	0.00%	2.33%
平成16年度調査協力病院	佐世保市立総合病院							
平成16年度調査協力病院	熊本市立熊本市民病院	0.48%	0.60%	1.96%	0.09%	0.05%	0.16%	0.28%
平成16年度調査協力病院	熊本市立熊本市民病院							
平成16年度調査協力病院	国家公務員共済組合連合会 熊本中央病院	0.00%	0.84%	0.00%	0.14%	0.00%	0.00%	0.00%
平成16年度調査協力病院	国保水保市立総合医療センター	0.00%	0.12%	1.21%	0.00%	0.00%	0.00%	0.00%
平成16年度調査協力病院	済生会熊本病院	0.60%	3.15%	1.15%	0.03%	0.05%	0.00%	0.10%
平成16年度調査協力病院	医療法人敬和会 大分岡病院	1.88%	1.17%	0.00%	0.00%	0.00%	0.00%	0.31%
平成16年度調査協力病院	国家公務員共済組合連合会 新別府病院							
平成16年度調査協力病院	健康保険南海病院	0.33%	0.93%	6.00%	0.20%	0.00%	0.07%	0.13%
平成16年度調査協力病院	社団法人鹿児島共済会 南風病院	0.31%	0.00%	8.59%	0.31%	0.00%	0.00%	0.00%
平成16年度調査協力病院	財団法人 慈愛会 今村病院分院	0.00%	0.00%	0.93%	0.00%	0.00%	0.00%	0.47%
平成16年度調査協力病院	財団法人 慈愛会 今村病院	0.00%	0.55%	9.71%	0.00%	0.18%	0.00%	0.37%
平成16年度調査協力病院	川内市医師会立市民病院							
平成16年度調査協力病院	特定医療法人仁愛会 浦添総合病院	0.00%	3.24%	0.44%	0.00%	0.11%	0.04%	0.36%
平成16年度調査協力病院	医療法人友愛会 豊見城中央病院	0.62%	3.21%	0.29%	0.06%	0.26%	0.13%	0.00%
平成16年度調査協力病院	医療法人かりゆし会 ハートライフ病院	0.74%	1.43%	1.43%	0.05%	0.00%	0.00%	0.11%
平成16年度調査協力病院	平成16年度調査協力病院1							
平成16年度調査協力病院	平成16年度調査協力病院2							
平成16年度調査協力病院	平成16年度調査協力病院3	0.00%	0.00%	0.00%	0.00%	0.00%	0.00%	0.00%



分類	施設名	平成17年度						
		1検査入院後手術のため	2計画的手術・処置のため	3化学療法・放射線療法のため	4定期検査のため	5前再入院時、検査・手術を中止して帰宅したため	6手術のための体調回復を待つ為に一時帰宅したため	7その他
DPC対象病院	札幌医科大学附属病院	1.83%	1.49%	9.41%	0.22%	0.02%	0.00%	0.12%
DPC対象病院	北海道大学病院	0.86%	0.75%	3.02%	0.18%	0.16%	0.10%	1.59%
DPC対象病院	旭川医科大学病院	1.26%	0.59%	1.55%	0.19%	0.00%	0.00%	0.07%
DPC対象病院	弘前大学医学部附属病院	0.77%	1.42%	0.95%	0.26%	0.15%	0.11%	0.88%
DPC対象病院	岩手医科大学附属病院	0.71%	1.62%	3.21%	0.13%	0.00%	0.07%	0.15%
DPC対象病院	東北大学医学部附属病院	0.96%	1.50%	6.04%	0.11%	0.16%	0.09%	0.46%
DPC対象病院	秋田大学医学部附属病院	1.09%	1.61%	3.91%	0.30%	0.13%	0.09%	0.30%
DPC対象病院	山形大学医学部附属病院	0.62%	2.06%	2.02%	0.00%	0.08%	0.00%	0.08%
DPC対象病院	福島県立医科大学附属病院	0.90%	3.64%	3.08%	0.15%	0.00%	0.00%	0.00%
DPC対象病院	筑波大学附属病院	0.49%	1.40%	5.54%	0.11%	0.06%	0.00%	0.09%
DPC対象病院	自治医科大学附属病院	0.38%	1.35%	4.28%	0.09%	0.09%	0.04%	0.74%
DPC対象病院	獨協医科大学病院	0.51%	2.53%	4.26%	0.14%	0.06%	0.02%	0.08%
DPC対象病院	群馬大学医学部附属病院	0.77%	1.76%	1.48%	0.03%	0.05%	0.08%	0.25%
DPC対象病院	埼玉医科大学病院	0.64%	0.95%	3.71%	0.82%	0.15%	0.01%	0.00%
DPC対象病院	防衛医科大学校病院	0.79%	1.57%	7.39%	0.08%	0.08%	0.14%	0.11%
DPC対象病院	千葉大学医学部附属病院	0.50%	1.17%	6.53%	0.20%	0.20%	0.15%	0.82%
DPC対象病院	東京慈恵会医科大学附属病院	0.36%	1.76%	2.49%	0.03%	0.13%	0.03%	0.38%
DPC対象病院	東京医科大学病院	1.08%	0.73%	5.06%	0.16%	0.07%	0.10%	0.71%
DPC対象病院	東京女子医科大学病院	0.46%	1.54%	2.07%	0.57%	0.07%	0.06%	0.08%
DPC対象病院	慶應義塾大学病院	1.57%	2.46%	4.68%	0.27%	0.10%	0.04%	0.06%
DPC対象病院	日本医科大学付属病院	0.33%	2.41%	1.93%	0.06%	0.02%	0.04%	0.06%
DPC対象病院	順天堂大学医学部附属順天堂医院	1.82%	0.99%	1.90%	0.05%	0.15%	0.05%	0.21%
DPC対象病院	昭和大学病院	0.33%	1.88%	3.44%	0.07%	0.11%	0.02%	0.18%
DPC対象病院	東邦大学医療センター大森病院	0.79%	0.83%	1.72%	0.22%	0.22%	0.36%	0.39%
DPC対象病院	日本大学医学部附属板橋病院	1.27%	0.19%	2.75%	0.25%	0.00%	0.00%	0.42%
DPC対象病院	帝京大学医学部附属病院	1.07%	1.59%	1.01%	0.00%	0.02%	0.04%	0.00%
DPC対象病院	杏林大学医学部付属病院	0.00%	1.85%	5.56%	0.53%	0.00%	0.00%	0.00%
DPC対象病院	国立がんセンター中央病院	0.00%	6.46%	16.27%	0.00%	0.05%	0.00%	0.00%
DPC対象病院	東京医科歯科大学医学部附属病院	1.55%	1.97%	5.53%	0.37%	0.02%	0.00%	0.00%
DPC対象病院	東京大学医学部附属病院	1.47%	4.97%	4.69%	0.36%	0.02%	0.00%	0.41%
DPC対象病院	北里大学病院	0.14%	3.06%	6.75%	0.14%	0.00%	0.02%	0.06%
DPC対象病院	東海大学医学部付属病院	0.69%	1.99%	8.98%	0.07%	0.11%	0.11%	0.11%
DPC対象病院	聖マリアンナ医科大学病院	0.78%	2.56%	4.38%	0.36%	0.00%	0.00%	0.00%
DPC対象病院	横浜国立大学附属病院	1.30%	6.39%	5.78%	0.09%	0.06%	0.15%	0.36%
DPC対象病院	新潟大学医学部総合病院	0.27%	3.01%	5.46%	0.54%	0.03%	0.00%	0.03%
DPC対象病院	富山大学附属病院	0.41%	1.83%	4.96%	0.00%	0.12%	0.04%	0.00%
DPC対象病院	金沢医科大学病院	0.48%	1.01%	2.78%	0.11%	0.11%	0.06%	0.03%
DPC対象病院	金沢大学医学部附属病院	0.48%	2.61%	4.19%	0.19%	0.26%	0.06%	0.16%
DPC対象病院	福井大学医学部附属病院	0.81%	0.68%	2.71%	0.05%	0.05%	0.18%	0.54%
DPC対象病院	山梨大学医学部附属病院	0.75%	0.39%	2.66%	0.07%	0.07%	0.00%	0.57%
DPC対象病院	信州大学医学部附属病院	1.91%	1.21%	5.61%	0.58%	0.14%	0.06%	0.17%
DPC対象病院	岐阜大学医学部附属病院	0.76%	1.95%	5.29%	0.13%	0.00%	0.09%	0.09%
DPC対象病院	浜松医科大学医学部附属病院	1.30%	2.24%	4.02%	0.00%	0.11%	0.00%	0.11%
DPC対象病院	名古屋国立大学病院	0.51%	0.42%	4.94%	0.06%	0.31%	0.37%	0.45%
DPC対象病院	藤田保健衛生大学病院	0.80%	2.07%	1.76%	0.16%	0.09%	0.12%	0.39%
DPC対象病院	愛知医科大学病院	0.78%	2.69%	2.92%	0.18%	0.09%	0.09%	0.02%
DPC対象病院	名古屋大学医学部附属病院	1.23%	2.44%	5.90%	0.61%	0.10%	0.18%	0.35%
DPC対象病院	三重大学医学部附属病院	0.69%	2.04%	8.84%	0.28%	0.07%	0.28%	0.24%
DPC対象病院	滋賀医科大学医学部附属病院	0.33%	1.08%	3.61%	0.13%	0.33%	0.62%	0.07%
DPC対象病院	京都府立医科大学附属病院	0.68%	1.93%	3.65%	0.16%	0.00%	0.03%	0.05%
DPC対象病院	京都大学医学部附属病院	1.10%	0.91%	3.90%	0.45%	0.19%	0.04%	0.00%
DPC対象病院	大阪医科大学附属病院	0.48%	1.75%	3.81%	0.24%	0.05%	0.07%	0.34%
DPC対象病院	関西医科大学附属枚方病院	0.98%	2.52%	2.82%	0.38%	0.00%	0.00%	0.00%
DPC対象病院	近畿大学医学部附属病院	0.42%	3.96%	7.43%	0.06%	0.14%	0.03%	0.00%
DPC対象病院	大阪市立大学医学部附属病院	0.64%	1.73%	2.61%	0.11%	0.09%	0.00%	0.88%
DPC対象病院	国立循環器病センター	2.50%	2.10%	0.07%	0.53%	0.17%	0.07%	0.07%
DPC対象病院	大阪大学医学部附属病院	0.83%	0.88%	3.23%	0.16%	0.16%	0.02%	0.18%
DPC対象病院	兵庫医科大学病院	0.65%	2.21%	2.68%	0.08%	0.08%	0.04%	0.45%
DPC対象病院	神戸大学医学部附属病院	0.65%	1.27%	1.92%	0.11%	0.19%	0.11%	0.16%
DPC対象病院	奈良県立医科大学附属病院	0.53%	1.32%	2.38%	0.08%	0.08%	0.06%	0.06%
DPC対象病院	和歌山県立医科大学附属病院	1.50%	1.56%	1.48%	0.08%	0.11%	0.03%	0.27%
DPC対象病院	鳥取大学医学部附属病院	0.81%	2.18%	4.87%	0.03%	0.34%	0.19%	0.06%
DPC対象病院	鳥根大学医学部附属病院	0.89%	1.95%	6.78%	0.14%	0.11%	0.07%	0.04%
DPC対象病院	川崎医科大学附属病院	0.70%	2.00%	3.12%	0.09%	0.05%	0.05%	0.07%
DPC対象病院	岡山大学医学部・歯学部附属病院	1.50%	2.01%	3.70%	0.17%	0.20%	0.10%	0.12%
DPC対象病院	広島大学病院	0.89%	1.99%	3.45%	0.16%	0.16%	0.05%	0.19%
DPC対象病院	山口大学医学部附属病院	0.55%	3.50%	4.13%	0.03%	0.03%	0.09%	0.03%
DPC対象病院	徳島大学病院	0.73%	2.49%	5.12%	0.07%	0.07%	0.03%	0.17%
DPC対象病院	香川大学医学部附属病院	0.53%	0.91%	0.91%	0.19%	0.04%	0.15%	0.42%
DPC対象病院	愛媛大学医学部附属病院	1.73%	1.38%	2.64%	0.12%	0.24%	0.08%	0.12%
DPC対象病院	高知大学医学部附属病院	1.55%	1.80%	3.64%	0.33%	0.21%	0.08%	0.04%
DPC対象病院	福岡大学病院	0.02%	1.52%	3.68%	0.15%	0.02%	0.00%	0.04%
DPC対象病院	久留米大学病院	1.09%	1.17%	1.53%	0.14%	0.20%	0.18%	2.06%
DPC対象病院	産業医科大学病院	0.80%	2.17%	4.44%	0.00%	0.19%	0.06%	0.48%
DPC対象病院	九州大学病院	3.19%	2.79%	5.94%	0.20%	0.26%	0.05%	0.36%
DPC対象病院	佐賀大学医学部附属病院	0.18%	0.59%	3.09%	0.04%	0.18%	0.29%	0.40%
DPC対象病院	長崎大学医学部・歯学部附属病院	0.33%	1.31%	2.79%	0.12%	0.24%	0.06%	0.09%
DPC対象病院	熊本大学医学部附属病院	0.41%	2.84%	9.45%	0.27%	0.03%	0.03%	0.00%
DPC対象病院	大分大学医学部附属病院	0.80%	3.50%	5.67%	0.00%	0.13%	0.03%	0.33%
DPC対象病院	宮崎大学医学部附属病院	0.73%	1.13%	3.07%	0.20%	0.12%	0.24%	0.49%
DPC対象病院	鹿児島大学病院	0.80%	2.09%	3.41%	0.16%	0.48%	0.08%	0.16%
DPC対象病院	琉球大学医学部附属病院	0.54%	2.07%	3.90%	0.12%	0.29%	0.25%	0.83%

計画的再入院における理由の内訳(退院症例に対する再入院症例数比率)

分類	施設名	平成17年度						
		1検査入院後手術のため	2計画的手術・処置のため	3化学療法・放射線療法のため	4定期検査のため	5前再入院時、検査・手術を中止して帰宅したため	6手術のための体調回復を待つ為に一時帰宅したため	7その他
DPC試行的適用病院	医療法人禎心会病院	1.00%	0.20%	0.00%	0.00%	0.00%	0.20%	0.00%
DPC試行的適用病院	北海道社会保険病院	1.24%	2.44%	2.27%	0.04%	0.13%	0.00%	0.26%
DPC試行的適用病院	札幌社会保険総合病院	1.53%	1.48%	2.25%	0.05%	0.00%	0.05%	0.41%
DPC試行的適用病院	医療法人深仁会手稲深仁会病院	1.28%	2.01%	1.45%	0.09%	0.19%	0.04%	0.84%
DPC試行的適用病院	医療法人社団カスミアイソス日鋼記念病院	0.31%	1.73%	16.30%	0.16%	0.06%	0.00%	0.60%
DPC試行的適用病院	医療法人社団新日鐵室蘭総合病院	1.43%	0.67%	1.00%	0.05%	0.05%	0.10%	0.05%
DPC試行的適用病院	仙台社会保険病院	1.41%	2.20%	1.12%	0.00%	0.00%	0.00%	0.62%
DPC試行的適用病院	東北厚生年金病院	2.01%	2.91%	1.18%	0.24%	0.08%	0.04%	0.43%
DPC試行的適用病院	宮城社会保険病院	0.89%	0.45%	0.00%	0.45%	0.00%	0.00%	0.00%
DPC試行的適用病院	独立行政法人国立病院機構仙台医療センター	1.66%	0.40%	4.94%	0.03%	0.16%	0.13%	0.42%
DPC試行的適用病院	財団法人竹田総合病院	0.41%	0.06%	1.30%	0.00%	0.00%	0.03%	1.22%
DPC試行的適用病院	社会保険二本松病院	0.00%	2.05%	2.19%	0.00%	0.00%	0.00%	0.00%
DPC試行的適用病院	株式会社日立製作所 日立総合病院	0.03%	4.76%	3.54%	0.05%	0.00%	0.00%	0.00%
DPC試行的適用病院	医療法人筑波記念会筑波記念病院	0.50%	0.29%	1.08%	0.14%	0.07%	0.00%	0.00%
DPC試行的適用病院	社会保険群馬中央総合病院	0.27%	0.59%	1.04%	0.05%	0.09%	0.14%	0.32%
DPC試行的適用病院	医療法人社団輝城会沼田脳神経外科循環器科病院	3.73%	0.60%	0.00%	0.00%	0.15%	0.30%	2.69%
DPC試行的適用病院	埼玉協同病院	0.49%	3.59%	0.75%	0.04%	0.00%	0.00%	0.13%
DPC試行的適用病院	社会保険大宮総合病院	0.82%	1.32%	1.48%	0.00%	0.16%	0.16%	0.16%
DPC試行的適用病院	医療法人社団東光会戸田中央総合病院	0.08%	2.02%	1.07%	0.45%	0.00%	0.00%	0.04%
DPC試行的適用病院	独立行政法人国立病院機構埼玉病院	0.63%	1.69%	5.25%	0.34%	0.00%	0.00%	0.05%
DPC試行的適用病院	医療法人鉄蕉会亀田総合病院	1.10%	1.42%	3.06%	0.18%	0.10%	0.08%	0.64%
DPC試行的適用病院	独立行政法人国立病院機構千葉医療センター	0.00%	1.81%	7.25%	0.00%	0.00%	0.08%	0.00%
DPC試行的適用病院	社会保険中央総合病院	0.45%	0.89%	1.37%	0.07%	0.10%	0.00%	0.07%
DPC試行的適用病院	城東社会保険病院	0.16%	0.63%	0.00%	0.00%	0.00%	0.00%	0.00%
DPC試行的適用病院	東芝病院	0.22%	1.34%	3.24%	0.06%	0.06%	0.00%	0.00%
DPC試行的適用病院	東京医療生活協同組合 中野総合病院	0.12%	0.29%	0.59%	0.00%	0.06%	0.06%	0.12%
DPC試行的適用病院	医療法人財団河北総合病院	0.00%	1.98%	0.41%	0.00%	0.00%	0.00%	0.05%
DPC試行的適用病院	社会保険横浜中央病院	0.27%	0.62%	0.55%	0.07%	0.00%	0.00%	0.14%
DPC試行的適用病院	川崎社会保険病院	3.46%	0.65%	0.00%	0.16%	0.05%	0.05%	0.11%
DPC試行的適用病院	南砺市民病院	0.01%	0.16%	1.57%	0.00%	0.00%	0.47%	4.40%
DPC試行的適用病院	金沢社会保険病院	0.99%	0.61%	0.23%	0.46%	0.00%	0.00%	1.22%
DPC試行的適用病院	社会保険山梨病院	0.00%	1.29%	1.88%	0.10%	0.00%	0.00%	0.10%
DPC試行的適用病院	岐阜社会保険病院	0.89%	0.69%	0.76%	0.00%	0.14%	0.07%	0.14%
DPC試行的適用病院	社会福祉法人聖隷福祉事業団総合病院聖隷浜松病院	0.36%	2.06%	2.90%	0.06%	0.02%	0.04%	0.15%
DPC試行的適用病院	社会保険中京病院	1.10%	0.92%	3.70%	0.07%	0.11%	0.04%	0.04%
DPC試行的適用病院	医療法人社団洛和会音羽病院	0.00%	2.07%	2.35%	0.12%	0.23%	0.00%	0.04%
DPC試行的適用病院	医療法人橘会東住吉森本病院	0.40%	0.44%	0.04%	0.00%	0.22%	0.49%	0.00%
DPC試行的適用病院	医療法人蒼龍会井上病院	0.27%	2.15%	0.27%	0.00%	0.13%	0.13%	0.40%
DPC試行的適用病院	松下記念病院	0.95%	0.75%	1.29%	0.17%	0.04%	0.00%	0.66%
DPC試行的適用病院	健康保険組合連合会大阪中央病院	1.06%	0.53%	0.40%	0.13%	0.07%	0.00%	2.18%
DPC試行的適用病院	医療法人若弘会若草第一病院	0.32%	1.08%	0.76%	0.13%	0.00%	0.13%	0.13%
DPC試行的適用病院	星ヶ丘厚生年金病院	0.10%	1.75%	3.60%	0.13%	0.00%	0.07%	0.03%
DPC試行的適用病院	独立行政法人国立病院機構大阪南医療センター	1.51%	0.68%	10.83%	0.04%	0.07%	0.07%	0.76%
DPC試行的適用病院	医療法人伯鳳会赤穂中央病院	0.00%	0.28%	0.83%	0.00%	0.00%	0.37%	2.95%
DPC試行的適用病院	独立行政法人国立病院機構神戸医療センター	0.22%	1.18%	0.52%	0.00%	0.00%	0.00%	0.00%
DPC試行的適用病院	独立行政法人国立病院機構南和歌山医療センター	0.83%	0.35%	0.83%	0.21%	0.14%	0.00%	0.21%
DPC試行的適用病院	財団法人操風会岡山旭東病院	0.25%	0.25%	0.00%	0.62%	0.00%	0.00%	0.00%
DPC試行的適用病院	財団法人倉敷中央病院	2.12%	1.55%	3.67%	0.20%	0.09%	0.09%	0.38%
DPC試行的適用病院	独立行政法人国立病院機構岡山医療センター	2.07%	1.38%	3.36%	0.07%	0.05%	0.00%	0.42%
DPC試行的適用病院	マツダ株式会社 マツダ病院	0.60%	1.52%	1.85%	0.07%	0.00%	0.13%	0.13%
DPC試行的適用病院	総合病院社会保険徳山中央病院	0.00%	1.88%	3.73%	0.06%	0.06%	0.06%	0.19%
DPC試行的適用病院	健康保険鳴門病院	0.33%	0.61%	2.54%	0.00%	0.05%	0.09%	0.00%
DPC試行的適用病院	医療法人雪ノ聖母会 聖マリア病院	0.56%	0.75%	2.62%	0.06%	0.06%	0.06%	0.06%
DPC試行的適用病院	社会保険久留米第一病院	0.21%	3.69%	14.01%	0.00%	0.00%	0.00%	0.00%
DPC試行的適用病院	飯塚病院	0.44%	2.03%	3.05%	0.12%	0.17%	0.04%	0.02%
DPC試行的適用病院	独立行政法人国立病院機構九州医療センター	1.06%	3.77%	8.64%	0.19%	0.10%	0.00%	0.25%
DPC試行的適用病院	佐賀社会保険病院	0.11%	0.42%	0.53%	0.00%	0.11%	0.21%	0.95%
DPC試行的適用病院	健康保険諫早総合病院	0.23%	0.74%	2.32%	0.00%	0.05%	0.00%	0.79%
DPC試行的適用病院	健康保険八代総合病院	0.14%	0.14%	2.61%	0.00%	0.00%	0.14%	1.23%
DPC試行的適用病院	健康保険人吉総合病院	0.22%	0.94%	2.38%	0.07%	0.00%	0.50%	0.14%
DPC試行的適用病院	健康保険天草中央総合病院	0.00%	1.08%	3.88%	0.11%	0.11%	0.00%	0.00%
DPC試行的適用病院	医療法人敬愛会中頭病院	0.12%	0.68%	0.44%	0.06%	0.03%	0.12%	0.35%
平成15年度調査協力病院	医療法人北農会恵野病院	0.21%	0.11%	0.11%	0.00%	0.21%	0.00%	0.21%
平成15年度調査協力病院	埼玉社会保険病院	0.04%	0.19%	4.15%	0.00%	0.04%	0.00%	0.00%
平成15年度調査協力病院	JFE健康保険組合川鉄千葉病院	0.00%	0.67%	0.36%	0.00%	0.13%	0.00%	0.04%
平成15年度調査協力病院	千葉社会保険病院	0.40%	0.90%	0.80%	0.00%	0.00%	0.00%	1.01%
平成15年度調査協力病院	福井県済生会病院	0.90%	1.78%	2.68%	0.27%	0.06%	0.00%	0.12%
平成15年度調査協力病院	長野県厚生農業協同組合連合会 佐久総合病院	0.60%	1.20%	2.67%	0.05%	0.00%	0.00%	0.62%
平成15年度調査協力病院	三島社会保険病院	0.19%	1.73%	0.19%	0.00%	0.10%	0.00%	2.02%
平成15年度調査協力病院	医療法人大雄会 総合大雄会病院	0.98%	0.81%	0.00%	0.00%	0.33%	0.00%	0.00%
平成15年度調査協力病院	トヨタ記念病院	0.43%	0.75%	4.11%	0.03%	0.05%	0.03%	0.19%
平成15年度調査協力病院	社会保険京都病院	0.37%	1.39%	1.98%	0.00%	0.00%	0.00%	0.21%
平成15年度調査協力病院	鳥根県立中央病院	2.19%	0.55%	2.03%	0.08%	0.00%	0.00%	0.21%
平成15年度調査協力病院	医療法人 大成会 福岡記念病院	0.00%	1.32%	0.19%	0.47%	0.19%	0.00%	0.00%
平成15年度調査協力病院	独立行政法人国立病院機構熊本医療センター	0.83%	1.23%	7.43%	0.05%	0.13%	0.19%	0.00%
平成15年度調査協力病院	平成15年度調査協力病院1	0.09%	0.27%	1.00%	0.00%	0.18%	0.09%	3.92%
平成15年度調査協力病院	平成15年度調査協力病院2	0.23%	9.15%	1.41%	0.00%	0.00%	0.00%	0.59%
平成15年度調査協力病院	平成15年度調査協力病院3	0.43%	0.00%	0.00%	0.00%	0.00%	0.00%	0.00%
平成15年度調査協力病院	平成15年度調査協力病院4	2.47%	0.68%	1.64%	0.00%	0.41%	0.00%	0.00%
平成15年度調査協力病院	平成15年度調査協力病院5	0.00%	2.92%	0.47%	0.00%	0.00%	0.00%	0.09%
平成15年度調査協力病院	平成15年度調査協力病院6	0.28%	0.93%	0.19%	0.00%	0.00%	0.00%	0.00%
平成15年度調査協力病院	平成15年度調査協力病院7	0.00%	0.00%	0.88%	0.00%	0.00%	0.11%	0.77%



計画的再入院における理由の内訳(退院症例に対する再入院症例数比率)

分類	施設名	平成17年度						
		1検査入院後手術のため	2計画的手術・処置のため	3化学療法・放射線療法のため	4定期検査のため	5前再入院時、検査・手術を中止して帰宅したため	6手術のための体調回復を待つ為に一時帰宅したため	7その他
平成16年度調査協力病院	広島県立広島病院	0.75%	1.22%	3.17%	0.00%	0.08%	0.10%	0.29%
平成16年度調査協力病院	国家公務員共済組合連合会 広島記念病院	0.28%	1.73%	1.60%	0.00%	0.14%	0.14%	0.07%
平成16年度調査協力病院	独立行政法人国立病院機構呉医療センター	1.33%	3.71%	9.88%	0.06%	0.11%	0.06%	0.08%
平成16年度調査協力病院	徳島県立中央病院	0.83%	1.26%	2.64%	0.00%	0.04%	0.08%	0.08%
平成16年度調査協力病院	徳島赤十字病院	0.16%	5.42%	1.98%	0.03%	0.05%	0.18%	0.05%
平成16年度調査協力病院	医療法人財団大樹会 総合病院 回生病院	0.14%	1.30%	0.68%	0.07%	0.41%	0.07%	0.96%
平成16年度調査協力病院	高松赤十字病院	0.23%	1.43%	0.75%	0.00%	0.03%	0.03%	0.03%
平成16年度調査協力病院	医療法人近森会 近森病院	0.43%	1.12%	0.09%	0.04%	0.00%	0.00%	0.13%
平成16年度調査協力病院	医療法人 原三信病院	0.33%	2.20%	1.87%	0.12%	0.04%	0.12%	0.08%
平成16年度調査協力病院	国家公務員共済組合連合会 浜の町病院	0.47%	0.77%	9.52%	0.03%	0.07%	0.00%	0.30%
平成16年度調査協力病院	済生会福岡総合病院	0.93%	0.14%	3.35%	0.17%	0.00%	0.03%	0.59%
平成16年度調査協力病院	公立学校共済組合 九州中央病院	0.36%	1.16%	9.98%	0.04%	0.16%	0.00%	0.16%
平成16年度調査協力病院	医療法人天神会 新古賀病院	0.96%	0.90%	1.18%	0.00%	0.00%	0.06%	0.51%
平成16年度調査協力病院	医療法人社団 新日鐵八幡記念病院	1.18%	0.00%	5.28%	0.00%	0.07%	0.07%	2.64%
平成16年度調査協力病院	九州厚生年金病院	0.55%	1.49%	6.74%	0.17%	0.07%	0.02%	0.84%
平成16年度調査協力病院	医療法人財団 池友会 新行橋病院	0.29%	0.50%	0.21%	0.07%	0.14%	0.00%	0.36%
平成16年度調査協力病院	医療法人祐愛会 織田病院	0.00%	1.32%	0.13%	0.13%	0.00%	0.00%	0.40%
平成16年度調査協力病院	佐賀県立病院好生館	0.63%	1.95%	4.46%	0.07%	0.00%	0.00%	0.30%
平成16年度調査協力病院	独立行政法人国立病院機構嬉野医療センター	0.47%	1.77%	0.88%	0.05%	0.19%	0.05%	0.37%
平成16年度調査協力病院	医療法人 白十字会 佐世保中央病院	0.48%	0.66%	0.77%	0.12%	0.06%	0.12%	0.54%
平成16年度調査協力病院	大村市立病院	0.57%	0.25%	0.41%	0.08%	0.00%	0.00%	0.00%
平成16年度調査協力病院	佐世保市立総合病院	0.60%	1.62%	11.92%	0.09%	0.20%	0.09%	0.54%
平成16年度調査協力病院	熊本赤十字病院	0.59%	0.10%	3.76%	0.07%	0.02%	0.02%	0.12%
平成16年度調査協力病院	熊本市立熊本市民病院	0.33%	1.72%	6.61%	0.03%	0.00%	0.00%	0.06%
平成16年度調査協力病院	国家公務員共済組合連合会 熊本中央病院	2.31%	1.95%	0.78%	0.04%	0.11%	0.11%	0.00%
平成16年度調査協力病院	国保水保市立総合医療センター	0.12%	0.37%	2.52%	0.25%	0.06%	0.00%	0.12%
平成16年度調査協力病院	済生会熊本病院	2.16%	0.35%	1.79%	0.03%	0.16%	0.19%	0.45%
平成16年度調査協力病院	医療法人敬和会 大分岡病院	1.12%	1.36%	0.08%	0.00%	0.00%	0.00%	0.00%
平成16年度調査協力病院	国家公務員共済組合連合会 新別府病院	0.95%	1.43%	1.19%	0.12%	0.06%	0.18%	0.42%
平成16年度調査協力病院	健康保険南海病院	0.76%	1.33%	8.79%	0.25%	0.06%	0.00%	0.00%
平成16年度調査協力病院	社団法人鹿児島共済会 南風病院	1.81%	0.04%	16.80%	0.29%	0.16%	0.08%	0.82%
平成16年度調査協力病院	財団法人 慈愛会 今村病院分院	0.00%	0.49%	1.60%	0.00%	0.00%	0.00%	1.35%
平成16年度調査協力病院	財団法人 慈愛会 今村病院	0.09%	0.09%	10.09%	0.00%	0.19%	0.00%	0.85%
平成16年度調査協力病院	川内市医師会立市民病院	0.24%	1.59%	0.61%	0.00%	0.00%	0.37%	0.49%
平成16年度調査協力病院	特定医療法人仁愛会 浦添総合病院	0.00%	3.39%	0.61%	0.04%	0.11%	0.00%	0.40%
平成16年度調査協力病院	医療法人友愛会 豊見城中央病院	1.40%	1.02%	0.70%	0.04%	0.18%	0.07%	0.77%
平成16年度調査協力病院	医療法人かりゆし会 ハートライフ病院	0.48%	0.24%	3.49%	0.15%	0.00%	0.19%	1.65%
平成16年度調査協力病院	平成16年度調査協力病院1	0.13%	0.26%	3.37%	0.00%	0.00%	0.00%	0.13%
平成16年度調査協力病院	平成16年度調査協力病院2	0.49%	0.11%	2.17%	0.05%	0.11%	0.11%	0.82%
平成16年度調査協力病院	平成16年度調査協力病院3	0.00%	0.13%	0.26%	0.00%	0.00%	0.00%	0.00%



予期された再入院における理由の内訳(退院症例に対する再入院症例数比率)

分類	施設名	平成14年度				
		1予期された疾病の悪化、再発のため	2予期された合併症発症のため	3患者のQOL向上のため一時帰宅したため	4前回入院において患者の都合により退院したため	5その他
DPC対象病院	札幌医科大学附属病院	0.30%	0.06%	0.03%	0.00%	0.27%
DPC対象病院	北海道大学病院	0.21%	0.27%	0.27%	0.00%	0.03%
DPC対象病院	旭川医科大学病院	0.26%	0.00%	0.05%	0.00%	0.05%
DPC対象病院	弘前大学医学部附属病院	0.38%	0.63%	0.00%	0.00%	0.13%
DPC対象病院	岩手医科大学附属病院	1.14%	0.22%	0.00%	0.07%	0.15%
DPC対象病院	東北大学医学部附属病院	1.23%	0.25%	0.18%	0.05%	0.15%
DPC対象病院	秋田大学医学部附属病院	0.86%	1.23%	0.14%	0.00%	0.41%
DPC対象病院	山形大学医学部附属病院	0.89%	0.09%	0.00%	0.00%	0.13%
DPC対象病院	福島県立医科大学附属病院	1.45%	0.77%	0.00%	0.00%	0.00%
DPC対象病院	筑波大学附属病院	2.06%	0.57%	0.00%	0.00%	0.00%
DPC対象病院	自治医科大学附属病院	1.11%	0.37%	0.06%	0.06%	0.29%
DPC対象病院	獨協医科大学病院	1.54%	0.28%	0.00%	0.00%	0.29%
DPC対象病院	群馬大学医学部附属病院	2.30%	0.80%	0.00%	0.00%	0.00%
DPC対象病院	埼玉医科大学病院	0.00%	0.00%	4.89%	0.00%	0.00%
DPC対象病院	防衛医科大学校病院	0.34%	0.00%	0.00%	0.00%	0.00%
DPC対象病院	千葉大学医学部附属病院	0.73%	0.57%	0.00%	0.00%	0.19%
DPC対象病院	東京慈恵会医科大学附属病院	1.78%	0.22%	0.07%	0.09%	0.21%
DPC対象病院	東京医科大学病院	0.85%	0.55%	0.58%	0.09%	0.02%
DPC対象病院	東京女子医科大学病院	0.71%	0.21%	0.02%	0.02%	0.00%
DPC対象病院	慶應義塾大学病院	0.00%	0.00%	0.00%	0.00%	0.00%
DPC対象病院	日本医科大学付属病院	0.83%	0.18%	0.02%	0.00%	0.26%
DPC対象病院	順天堂大学医学部附属順天堂医院	1.24%	1.03%	0.02%	0.10%	0.02%
DPC対象病院	昭和大学病院	0.57%	0.14%	0.02%	0.05%	0.47%
DPC対象病院	東邦大学医療センター大森病院	1.07%	0.33%	0.48%	0.23%	0.13%
DPC対象病院	日本大学医学部附属板橋病院	0.85%	0.12%	0.02%	0.04%	0.12%
DPC対象病院	帝京大学医学部附属病院	1.38%	0.22%	0.00%	0.06%	0.24%
DPC対象病院	杏林大学医学部付属病院	0.94%	0.07%	0.00%	0.00%	0.00%
DPC対象病院	国立がんセンター中央病院	0.00%	0.00%	0.00%	0.00%	0.00%
DPC対象病院	東京医科歯科大学医学部附属病院	0.00%	0.00%	0.15%	0.00%	0.12%
DPC対象病院	東京大学医学部附属病院	0.83%	0.35%	0.02%	0.00%	0.00%
DPC対象病院	北里大学病院	1.09%	0.28%	0.07%	0.12%	0.00%
DPC対象病院	東海大学医学部付属病院	1.70%	0.59%	0.15%	0.02%	0.04%
DPC対象病院	聖マリアンナ医科大学病院	1.44%	0.41%	0.00%	0.00%	0.00%
DPC対象病院	横浜市立大学附属病院	2.49%	0.39%	0.00%	0.00%	0.21%
DPC対象病院	新潟大学医学部総合病院	0.97%	0.28%	0.00%	0.00%	0.00%
DPC対象病院	富山大学附属病院	1.67%	0.26%	0.00%	0.04%	0.00%
DPC対象病院	金沢医科大学病院	1.23%	0.32%	0.06%	0.03%	0.26%
DPC対象病院	金沢大学医学部附属病院	0.89%	0.35%	1.82%	0.04%	0.04%
DPC対象病院	福井大学医学部附属病院	0.64%	0.20%	0.10%	0.05%	0.25%
DPC対象病院	山梨大学医学部附属病院	1.83%	0.84%	0.04%	0.12%	0.36%
DPC対象病院	信州大学医学部附属病院	1.59%	0.15%	0.07%	0.22%	0.00%
DPC対象病院	岐阜大学医学部附属病院	0.70%	1.00%	0.17%	0.00%	0.00%
DPC対象病院	浜松医科大学医学部附属病院	4.12%	0.84%	0.19%	0.00%	0.00%
DPC対象病院	名古屋市立大学病院	1.74%	0.45%	0.00%	0.00%	0.32%
DPC対象病院	藤田保健衛生大学病院	1.18%	0.28%	0.00%	0.00%	0.11%
DPC対象病院	愛知医科大学病院	0.60%	0.02%	0.00%	0.05%	0.02%
DPC対象病院	名古屋大学医学部附属病院	1.11%	0.47%	0.00%	0.00%	0.00%
DPC対象病院	三重大学医学部附属病院	1.04%	0.69%	0.12%	0.04%	0.27%
DPC対象病院	滋賀医科大学医学部附属病院	0.98%	0.35%	0.00%	0.00%	0.08%
DPC対象病院	京都府立医科大学附属病院	2.09%	0.10%	0.00%	0.10%	0.10%
DPC対象病院	京都大学医学部附属病院	0.80%	0.51%	0.08%	0.00%	0.08%
DPC対象病院	大阪医科大学附属病院	1.10%	0.29%	0.00%	0.03%	0.29%
DPC対象病院	関西医科大学附属枚方病院	0.18%	0.07%	0.00%	0.00%	0.00%
DPC対象病院	近畿大学医学部附属病院	0.77%	0.31%	0.00%	0.02%	0.04%
DPC対象病院	大阪市立大学医学部附属病院	0.64%	0.21%	0.00%	0.00%	0.00%
DPC対象病院	国立循環器病センター	1.29%	0.33%	0.00%	0.04%	0.07%
DPC対象病院	大阪大学医学部附属病院	0.45%	0.03%	0.03%	0.00%	0.16%
DPC対象病院	兵庫医科大学病院	0.50%	0.23%	0.05%	0.20%	0.00%
DPC対象病院	神戸大学医学部附属病院	0.73%	0.03%	0.03%	0.00%	0.00%
DPC対象病院	奈良県立医科大学附属病院	0.30%	0.15%	0.00%	0.00%	0.00%
DPC対象病院	和歌山県立医科大学附属病院	0.91%	0.17%	0.06%	0.00%	0.17%
DPC対象病院	鳥取大学医学部附属病院	0.40%	0.20%	0.00%	0.00%	0.00%
DPC対象病院	島根大学医学部附属病院	0.80%	0.45%	0.22%	0.00%	0.09%
DPC対象病院	川崎医科大学附属病院	0.62%	0.31%	0.00%	0.03%	0.09%
DPC対象病院	岡山大学医学部・歯学部附属病院	0.20%	0.03%	0.29%	0.03%	0.03%
DPC対象病院	広島大学病院	0.59%	0.20%	0.07%	0.03%	0.07%
DPC対象病院	山口大学医学部附属病院	0.59%	0.23%	0.07%	0.00%	0.07%
DPC対象病院	徳島大学病院	0.80%	0.09%	0.13%	0.00%	0.36%
DPC対象病院	香川大学医学部附属病院	0.92%	0.42%	0.05%	0.00%	0.00%
DPC対象病院	愛媛大学医学部附属病院	0.68%	0.73%	0.10%	0.05%	0.00%
DPC対象病院	高知大学医学部附属病院	0.65%	0.23%	0.00%	0.00%	0.00%
DPC対象病院	福岡大学病院	0.58%	0.23%	0.00%	0.00%	0.08%
DPC対象病院	久留米大学病院	0.70%	0.24%	0.02%	0.09%	0.04%
DPC対象病院	産業医科大学病院	1.79%	0.46%	0.00%	0.04%	0.00%
DPC対象病院	九州大学病院	1.18%	0.85%	0.28%	0.02%	0.02%
DPC対象病院	佐賀大学医学部附属病院	0.84%	0.65%	0.11%	0.08%	0.65%
DPC対象病院	長崎大学医学部・歯学部附属病院	0.63%	0.40%	0.00%	0.07%	0.13%
DPC対象病院	熊本大学医学部附属病院	1.15%	0.20%	0.00%	0.00%	0.03%
DPC対象病院	大分大学医学部附属病院	1.37%	0.30%	0.04%	0.07%	0.00%
DPC対象病院	宮崎大学医学部附属病院	0.77%	0.45%	0.00%	0.00%	0.14%
DPC対象病院	鹿児島大学病院	0.41%	1.31%	0.04%	0.00%	0.00%
DPC対象病院	琉球大学医学部附属病院	0.94%	0.89%	0.09%	0.05%	0.09%

予期された再入院における理由の内訳(退院症例に対する再入院症例数比率)

分類	施設名	平成15年度				
		1予期された疾病の悪化、再発のため	2予期された合併症発症のため	3患者のQOL向上のため一時帰宅したため	4前回入院において患者の都合により退院したため	5その他
DPC対象病院	札幌医科大学附属病院	0.75%	0.13%	0.40%	0.03%	0.03%
DPC対象病院	北海道大学病院	0.16%	0.21%	0.18%	0.00%	0.55%
DPC対象病院	旭川医科大学病院	0.35%	0.00%	0.00%	0.00%	0.04%
DPC対象病院	弘前大学医学部附属病院	0.63%	0.27%	0.04%	0.00%	0.00%
DPC対象病院	岩手医科大学附属病院	0.85%	0.17%	0.00%	0.00%	0.12%
DPC対象病院	東北大学医学部附属病院	1.08%	0.55%	0.23%	0.02%	0.14%
DPC対象病院	秋田大学医学部附属病院	0.76%	0.40%	0.04%	0.04%	0.31%
DPC対象病院	山形大学医学部附属病院	0.48%	0.26%	0.04%	0.04%	0.09%
DPC対象病院	福島県立医科大学附属病院	0.94%	0.15%	0.00%	0.00%	0.00%
DPC対象病院	筑波大学附属病院	2.69%	0.40%	0.00%	0.00%	0.03%
DPC対象病院	自治医科大学附属病院	1.05%	0.26%	0.06%	0.02%	0.13%
DPC対象病院	獨協医科大学病院	1.83%	0.35%	0.00%	0.00%	0.00%
DPC対象病院	群馬大学医学部附属病院	1.35%	0.80%	0.00%	0.00%	0.06%
DPC対象病院	埼玉医科大学病院	0.00%	0.00%	5.27%	0.00%	0.00%
DPC対象病院	防衛医科大学校病院	0.71%	1.30%	0.00%	0.03%	0.00%
DPC対象病院	千葉大学医学部附属病院	0.94%	0.33%	0.00%	0.00%	0.03%
DPC対象病院	東京慈恵会医科大学附属病院	1.61%	0.14%	0.15%	0.12%	0.22%
DPC対象病院	東京医科大学病院	1.46%	0.36%	0.77%	0.05%	0.00%
DPC対象病院	東京女子医科大学病院	0.62%	0.33%	0.03%	0.00%	0.03%
DPC対象病院	慶應義塾大学病院	0.00%	0.00%	0.00%	0.00%	0.00%
DPC対象病院	日本医科大学付属病院	0.79%	0.19%	0.04%	0.06%	0.15%
DPC対象病院	順天堂大学医学部附属順天堂医院	1.11%	0.98%	0.00%	0.05%	0.03%
DPC対象病院	昭和大学病院	0.41%	0.00%	0.02%	0.05%	0.46%
DPC対象病院	東邦大学医療センター大森病院	1.20%	0.52%	0.24%	0.21%	0.05%
DPC対象病院	日本大学医学部附属板橋病院	1.88%	0.11%	0.00%	0.00%	0.00%
DPC対象病院	帝京大学医学部附属病院	1.08%	0.58%	0.00%	0.04%	0.24%
DPC対象病院	杏林大学医学部付属病院	0.10%	0.00%	0.00%	0.00%	0.00%
DPC対象病院	国立がんセンター中央病院	0.05%	0.00%	0.00%	0.00%	0.00%
DPC対象病院	東京医科歯科大学医学部附属病院	0.03%	0.00%	0.16%	0.03%	0.00%
DPC対象病院	東京大学医学部附属病院	0.99%	0.28%	0.00%	0.00%	0.00%
DPC対象病院	北里大学病院	0.25%	0.05%	0.03%	0.03%	0.00%
DPC対象病院	東海大学医学部付属病院	1.62%	0.64%	0.06%	0.09%	0.06%
DPC対象病院	聖マリアンナ医科大学病院	0.95%	0.33%	0.00%	0.02%	0.00%
DPC対象病院	横浜市立大学附属病院	1.27%	0.20%	0.00%	0.00%	0.12%
DPC対象病院	新潟大学医学部総合病院	0.65%	0.27%	0.38%	0.00%	0.07%
DPC対象病院	富山大学附属病院	2.09%	0.13%	0.00%	0.04%	0.00%
DPC対象病院	金沢医科大学病院	1.08%	0.06%	0.03%	0.20%	0.09%
DPC対象病院	金沢大学医学部附属病院	1.35%	0.36%	1.22%	0.07%	0.00%
DPC対象病院	福井大学医学部附属病院	0.85%	0.28%	0.09%	0.00%	0.14%
DPC対象病院	山梨大学医学部附属病院	3.76%	0.99%	0.19%	0.00%	0.11%
DPC対象病院	信州大学医学部附属病院	1.08%	0.21%	0.00%	0.14%	0.03%
DPC対象病院	岐阜大学医学部附属病院	0.88%	0.84%	0.16%	0.04%	0.24%
DPC対象病院	浜松医科大学医学部附属病院	5.51%	1.60%	0.25%	0.00%	0.00%
DPC対象病院	名古屋市立大学病院	1.52%	0.59%	0.00%	0.06%	0.40%
DPC対象病院	藤田保健衛生大学病院	1.04%	0.25%	0.04%	0.04%	0.05%
DPC対象病院	愛知医科大学病院	0.29%	0.02%	0.02%	0.00%	0.09%
DPC対象病院	名古屋大学医学部附属病院	0.73%	0.30%	0.05%	0.00%	0.00%
DPC対象病院	三重大学医学部附属病院	1.06%	0.95%	0.07%	0.04%	0.11%
DPC対象病院	滋賀医科大学医学部附属病院	0.75%	0.30%	0.00%	0.00%	0.15%
DPC対象病院	京都府立医科大学附属病院	2.88%	0.32%	0.00%	0.00%	0.15%
DPC対象病院	京都大学医学部附属病院	1.25%	0.31%	0.07%	0.05%	0.12%
DPC対象病院	大阪医科大学附属病院	1.12%	0.33%	0.08%	0.05%	0.36%
DPC対象病院	関西医科大学附属枚方病院	0.06%	0.00%	0.00%	0.00%	0.00%
DPC対象病院	近畿大学医学部附属病院	1.08%	0.40%	0.02%	0.03%	0.03%
DPC対象病院	大阪市立大学医学部附属病院	1.48%	0.28%	0.00%	0.00%	0.00%
DPC対象病院	国立循環器病センター	1.78%	0.52%	0.00%	0.00%	0.07%
DPC対象病院	大阪大学医学部附属病院	0.32%	0.18%	0.08%	0.00%	0.05%
DPC対象病院	兵庫医科大学病院	0.32%	0.28%	0.00%	0.04%	0.00%
DPC対象病院	神戸大学医学部附属病院	0.82%	0.32%	0.13%	0.00%	0.00%
DPC対象病院	奈良県立医科大学附属病院	0.75%	0.14%	0.04%	0.00%	0.00%
DPC対象病院	和歌山県立医科大学附属病院	1.04%	0.28%	0.22%	0.03%	0.00%
DPC対象病院	鳥取大学医学部附属病院	0.91%	0.12%	0.04%	0.04%	0.04%
DPC対象病院	島根大学医学部附属病院	0.98%	0.80%	0.00%	0.04%	0.36%
DPC対象病院	川崎医科大学附属病院	1.31%	0.10%	0.12%	0.02%	0.00%
DPC対象病院	岡山大学医学部・歯学部附属病院	0.70%	0.16%	0.32%	0.03%	0.11%
DPC対象病院	広島大学病院	0.80%	0.24%	0.00%	0.00%	0.21%
DPC対象病院	山口大学医学部附属病院	0.88%	0.16%	0.19%	0.00%	0.06%
DPC対象病院	徳島大学病院	0.65%	0.49%	0.04%	0.00%	0.37%
DPC対象病院	香川大学医学部附属病院	0.83%	0.21%	0.12%	0.00%	0.00%
DPC対象病院	愛媛大学医学部附属病院	0.51%	0.55%	0.09%	0.05%	0.00%
DPC対象病院	高知大学医学部附属病院	0.67%	0.20%	0.12%	0.00%	0.04%
DPC対象病院	福岡大学病院	1.30%	0.37%	0.00%	0.02%	0.00%
DPC対象病院	久留米大学病院	1.10%	0.31%	0.11%	0.09%	0.09%
DPC対象病院	産業医科大学病院	1.83%	0.43%	0.04%	0.07%	0.00%
DPC対象病院	九州大学病院	0.94%	0.13%	0.19%	0.00%	0.02%
DPC対象病院	佐賀大学医学部附属病院	0.94%	0.31%	0.16%	0.16%	0.16%
DPC対象病院	長崎大学医学部・歯学部附属病院	1.18%	0.64%	0.06%	0.00%	0.16%
DPC対象病院	熊本大学医学部附属病院	1.35%	0.28%	0.06%	0.03%	0.00%
DPC対象病院	大分大学医学部附属病院	1.20%	0.70%	0.00%	0.11%	0.00%
DPC対象病院	宮崎大学医学部附属病院	0.81%	0.38%	0.00%	0.13%	0.21%
DPC対象病院	鹿児島大学病院	0.46%	0.89%	0.08%	0.08%	0.00%
DPC対象病院	琉球大学医学部附属病院	1.81%	1.19%	0.05%	0.05%	0.10%



予期された再入院における理由の内訳(退院症例に対する再入院症例数比率)

分類	施設名	平成15年度				
		1予期された疾病の悪化、再発のため	2予期された合併症発症のため	3患者のQOL向上のため一時帰宅したため	4前回入院において患者の都合により退院したため	5その他
DPC試行的適用病院	医療法人禎心会病院	0.19%	0.00%	0.00%	0.19%	0.19%
DPC試行的適用病院	北海道社会保険病院	0.82%	0.29%	0.00%	0.12%	0.18%
DPC試行的適用病院	札幌社会保険総合病院	0.49%	0.00%	0.00%	0.00%	0.07%
DPC試行的適用病院	医療法人深仁会手稲深仁会病院	0.65%	0.05%	0.00%	0.00%	0.45%
DPC試行的適用病院	医療法人社団カスライアソシエーション日鋼記念病院	2.80%	0.65%	0.07%	0.04%	0.61%
DPC試行的適用病院	医療法人社団新日鐵室蘭総合病院	0.27%	0.00%	0.00%	0.05%	0.05%
DPC試行的適用病院	仙台社会保険病院	0.86%	0.26%	0.13%	0.00%	0.00%
DPC試行的適用病院	東北厚生年金病院	1.02%	0.27%	0.21%	0.00%	0.00%
DPC試行的適用病院	宮城社会保険病院	1.14%	0.00%	0.00%	0.00%	0.00%
DPC試行的適用病院	独立行政法人国立病院機構仙台医療センター	0.59%	0.09%	0.09%	0.09%	1.03%
DPC試行的適用病院	財団法人竹田総合病院	2.04%	0.56%	0.51%	0.05%	0.48%
DPC試行的適用病院	社会保険二本松病院	1.28%	1.09%	0.00%	0.00%	0.00%
DPC試行的適用病院	株式会社日立製作所 日立総合病院	1.07%	0.16%	0.88%	0.00%	0.00%
DPC試行的適用病院	医療法人筑波記念会筑波記念病院	1.77%	0.68%	0.00%	0.00%	0.20%
DPC試行的適用病院	社会保険群馬中央総合病院	1.20%	0.18%	0.06%	0.00%	0.00%
DPC試行的適用病院	医療法人社団輝城会沼田脳神経外科循環器科病院	0.20%	0.00%	0.00%	0.00%	0.00%
DPC試行的適用病院	埼玉協同病院	0.44%	0.05%	0.20%	0.05%	0.10%
DPC試行的適用病院	社会保険大宮総合病院	1.39%	0.59%	0.00%	0.00%	0.00%
DPC試行的適用病院	医療法人社団東光会戸田中央総合病院	1.54%	0.15%	0.00%	0.00%	0.00%
DPC試行的適用病院	独立行政法人国立病院機構埼玉病院	0.91%	0.15%	0.20%	0.00%	0.00%
DPC試行的適用病院	医療法人鉄蕉会亀田総合病院	1.81%	0.43%	0.02%	0.07%	0.20%
DPC試行的適用病院	独立行政法人国立病院機構千葉医療センター	1.36%	0.25%	0.04%	0.04%	0.00%
DPC試行的適用病院	社会保険中央総合病院	0.37%	0.33%	0.05%	0.05%	0.09%
DPC試行的適用病院	城東社会保険病院	2.59%	0.80%	0.00%	0.00%	0.00%
DPC試行的適用病院	東芝病院	1.62%	0.41%	0.00%	0.00%	0.06%
DPC試行的適用病院	東京医療生活協同組合 中野総合病院	1.81%	0.21%	0.31%	0.05%	0.15%
DPC試行的適用病院	医療法人財団河北総合病院	0.00%	0.00%	0.00%	0.00%	0.15%
DPC試行的適用病院	社会保険横浜中央病院	1.75%	0.26%	0.00%	0.00%	0.00%
DPC試行的適用病院	川崎社会保険病院	0.90%	0.08%	0.08%	0.00%	0.00%
DPC試行的適用病院	南砺市民病院	1.23%	0.31%	0.00%	0.46%	0.00%
DPC試行的適用病院	金沢社会保険病院	1.88%	0.54%	0.36%	0.09%	0.18%
DPC試行的適用病院	社会保険山梨病院	1.55%	0.00%	0.00%	0.00%	0.13%
DPC試行的適用病院	岐阜社会保険病院	2.53%	0.43%	0.11%	0.00%	0.05%
DPC試行的適用病院	社会福祉法人聖隷福祉事業団総合病院聖隷浜松病院	1.70%	0.28%	0.02%	0.02%	0.65%
DPC試行的適用病院	社会保険中京病院	0.75%	0.45%	0.00%	0.00%	0.30%
DPC試行的適用病院	医療法人社団洛和会音羽病院	1.61%	0.24%	0.00%	0.12%	0.04%
DPC試行的適用病院	医療法人橋会東住吉森本病院	1.65%	0.66%	0.14%	0.05%	0.05%
DPC試行的適用病院	医療法人宣龍会井上病院	2.85%	0.91%	0.26%	0.13%	0.65%
DPC試行的適用病院	松下記念病院	2.36%	0.31%	0.04%	0.04%	0.00%
DPC試行的適用病院	健康保険組合連合会大阪中央病院	0.30%	0.15%	0.00%	0.00%	1.71%
DPC試行的適用病院	医療法人若弘会若草第一病院	1.51%	0.45%	0.08%	0.00%	0.08%
DPC試行的適用病院	星ヶ丘厚生年金病院	0.88%	0.53%	0.35%	0.00%	0.00%
DPC試行的適用病院	独立行政法人国立病院機構大阪南医療センター	0.08%	0.04%	0.00%	0.00%	0.55%
DPC試行的適用病院	医療法人伯鳳会赤穂中央病院	1.84%	0.82%	0.10%	0.20%	0.41%
DPC試行的適用病院	独立行政法人国立病院機構神戸医療センター	0.68%	0.17%	0.00%	0.00%	0.00%
DPC試行的適用病院	独立行政法人国立病院機構南和歌山医療センター	0.56%	0.00%	0.00%	0.00%	0.98%
DPC試行的適用病院	財団法人操風会岡山旭東病院	0.78%	0.16%	0.00%	0.16%	0.16%
DPC試行的適用病院	財団法人倉敷中央病院	0.90%	0.49%	0.18%	0.14%	0.16%
DPC試行的適用病院	独立行政法人国立病院機構岡山医療センター	0.61%	0.00%	0.10%	0.00%	0.35%
DPC試行的適用病院	マツダ株式会社 マツダ病院	0.69%	0.31%	0.06%	0.06%	0.06%
DPC試行的適用病院	総合病院社会保険徳山中央病院	1.21%	0.18%	0.00%	0.18%	0.04%
DPC試行的適用病院	健康保険鳴門病院	0.50%	0.07%	0.07%	0.00%	0.14%
DPC試行的適用病院	医療法人雪ノ聖母会 聖マリア病院	1.10%	0.56%	0.07%	0.11%	0.11%
DPC試行的適用病院	社会保険久留米第一病院	0.09%	0.00%	1.30%	0.00%	0.00%
DPC試行的適用病院	飯塚病院	2.16%	0.54%	0.00%	0.00%	0.00%
DPC試行的適用病院	独立行政法人国立病院機構九州医療センター	0.97%	0.47%	0.02%	0.00%	0.00%
DPC試行的適用病院	佐賀社会保険病院	0.51%	0.00%	0.00%	0.00%	0.17%
DPC試行的適用病院	健康保険諫早総合病院	1.97%	0.48%	0.00%	0.00%	0.17%
DPC試行的適用病院	健康保険八代総合病院	0.88%	0.32%	0.16%	0.08%	0.08%
DPC試行的適用病院	健康保険人吉総合病院	1.86%	0.37%	0.00%	0.00%	0.00%
DPC試行的適用病院	健康保険天草中央総合病院	0.28%	0.28%	0.14%	0.00%	0.00%
DPC試行的適用病院	医療法人敬愛会中頭病院	1.81%	0.70%	0.07%	0.03%	0.07%
平成15年度調査協力病院	医療法人北農会恵み野病院	0.74%	0.11%	0.11%	0.00%	0.00%
平成15年度調査協力病院	埼玉社会保険病院	1.69%	0.05%	0.00%	0.00%	0.00%
平成15年度調査協力病院	JFE健康保険組合川鉄千葉病院	1.80%	0.19%	0.00%	0.05%	0.34%
平成15年度調査協力病院	千葉社会保険病院	1.99%	0.27%	0.00%	0.27%	0.00%
平成15年度調査協力病院	福井県済生会病院	0.48%	0.07%	0.00%	0.00%	0.28%
平成15年度調査協力病院	長野県厚生農業協同組合連合会 佐久総合病院	2.78%	0.50%	0.00%	0.03%	0.00%
平成15年度調査協力病院	三島社会保険病院	1.24%	0.18%	0.00%	0.00%	0.00%
平成15年度調査協力病院	医療法人大雄会 総合大雄会病院	0.00%	0.00%	0.00%	0.00%	0.00%
平成15年度調査協力病院	トヨタ記念病院	1.10%	0.21%	0.03%	0.00%	0.14%
平成15年度調査協力病院	社会保険京都病院	0.75%	0.00%	0.07%	0.15%	0.00%
平成15年度調査協力病院	島根県立中央病院	1.50%	0.31%	0.79%	0.05%	0.03%
平成15年度調査協力病院	医療法人 大成会 福岡記念病院	1.06%	0.08%	0.00%	0.23%	0.08%
平成15年度調査協力病院	独立行政法人国立病院機構熊本医療センター	0.77%	0.31%	0.00%	0.03%	0.00%
平成15年度調査協力病院	平成15年度調査協力病院1	0.00%	0.00%	0.00%	0.00%	0.00%
平成15年度調査協力病院	平成15年度調査協力病院2	0.48%	0.16%	0.16%	0.00%	0.16%
平成15年度調査協力病院	平成15年度調査協力病院3	1.80%	0.00%	0.00%	0.00%	0.00%
平成15年度調査協力病院	平成15年度調査協力病院4	0.00%	0.00%	0.00%	0.13%	0.00%
平成15年度調査協力病院	平成15年度調査協力病院5	2.38%	0.17%	0.00%	0.00%	0.00%
平成15年度調査協力病院	平成15年度調査協力病院6	1.35%	0.24%	0.00%	0.00%	0.00%
平成15年度調査協力病院	平成15年度調査協力病院7	0.82%	0.00%	0.00%	0.47%	0.00%



予期された再入院における理由の内訳(退院症例に対する再入院症例数比率)

分類	施設名	平成16年度				
		1予期された疾病の悪化、再発のため	2予期された合併症発症のため	3患者のQOL向上のため一時帰宅したため	4前回入院において患者の都合により退院したため	5その他
DPC対象病院	札幌医科大学附属病院	1.07%	0.39%	0.03%	0.03%	0.13%
DPC対象病院	北海道大学病院	0.31%	0.08%	0.03%	0.05%	0.28%
DPC対象病院	旭川医科大学病院	0.37%	0.00%	0.04%	0.00%	0.19%
DPC対象病院	弘前大学医学部附属病院	0.58%	0.27%	0.00%	0.00%	0.04%
DPC対象病院	岩手医科大学附属病院	1.18%	0.21%	0.00%	0.12%	0.24%
DPC対象病院	東北大学医学部附属病院	1.05%	0.69%	0.07%	0.05%	0.10%
DPC対象病院	秋田大学医学部附属病院	1.21%	0.39%	0.04%	0.09%	0.39%
DPC対象病院	山形大学医学部附属病院	0.80%	0.24%	0.04%	0.00%	0.04%
DPC対象病院	福島県立医科大学附属病院	2.20%	0.57%	0.00%	0.00%	0.00%
DPC対象病院	筑波大学附属病院	1.95%	0.43%	0.00%	0.00%	0.00%
DPC対象病院	自治医科大学附属病院	1.11%	0.24%	0.06%	0.02%	0.05%
DPC対象病院	獨協医科大学病院	1.42%	0.65%	0.00%	0.00%	0.24%
DPC対象病院	群馬大学医学部附属病院	1.80%	0.76%	0.00%	0.00%	0.00%
DPC対象病院	埼玉医科大学病院	0.00%	0.00%	3.77%	0.00%	0.00%
DPC対象病院	防衛医科大学校病院	0.50%	0.34%	0.03%	0.03%	0.05%
DPC対象病院	千葉大学医学部附属病院	1.19%	0.36%	0.00%	0.00%	0.00%
DPC対象病院	東京慈恵会医科大学附属病院	1.89%	0.24%	0.10%	0.15%	0.19%
DPC対象病院	東京医科大学病院	1.01%	0.39%	0.46%	0.02%	0.02%
DPC対象病院	東京女子医科大学病院	0.97%	0.30%	0.03%	0.00%	0.01%
DPC対象病院	慶應義塾大学病院	1.19%	0.46%	0.03%	0.06%	0.26%
DPC対象病院	日本医科大学付属病院	0.77%	0.22%	0.08%	0.04%	0.18%
DPC対象病院	順天堂大学医学部附属順天堂医院	1.11%	0.80%	0.00%	0.02%	0.11%
DPC対象病院	昭和大学病院	1.00%	0.12%	0.05%	0.07%	0.36%
DPC対象病院	東邦大学医療センター大森病院	0.88%	0.63%	0.31%	0.27%	0.15%
DPC対象病院	日本大学医学部附属板橋病院	0.69%	0.10%	0.00%	0.00%	0.00%
DPC対象病院	帝京大学医学部附属病院	1.57%	0.43%	0.04%	0.00%	0.53%
DPC対象病院	杏林大学医学部付属病院	1.22%	0.14%	0.02%	0.00%	0.00%
DPC対象病院	国立がんセンター中央病院	0.02%	0.00%	0.00%	0.00%	0.00%
DPC対象病院	東京医科歯科大学医学部附属病院	0.00%	0.00%	0.00%	0.00%	0.05%
DPC対象病院	東京大学医学部附属病院	1.25%	0.36%	0.04%	0.00%	0.00%
DPC対象病院	北里大学病院	0.12%	0.05%	0.03%	0.03%	0.00%
DPC対象病院	東海大学医学部付属病院	1.85%	0.85%	0.05%	0.02%	0.02%
DPC対象病院	聖マリアンナ医科大学病院	1.80%	0.40%	0.00%	0.00%	0.00%
DPC対象病院	横浜国立大学附属病院	1.05%	0.43%	0.04%	0.04%	0.04%
DPC対象病院	新潟大学医学部総合病院	0.93%	0.87%	0.00%	0.00%	0.23%
DPC対象病院	富山大学附属病院	0.99%	0.37%	0.04%	0.12%	0.00%
DPC対象病院	金沢医科大学病院	1.23%	0.18%	0.00%	0.03%	0.15%
DPC対象病院	金沢大学医学部附属病院	1.18%	0.25%	0.22%	0.28%	0.06%
DPC対象病院	福井大学医学部附属病院	0.95%	0.24%	0.05%	0.19%	0.09%
DPC対象病院	山梨大学医学部附属病院	2.68%	0.69%	0.00%	0.00%	0.54%
DPC対象病院	信州大学医学部附属病院	1.34%	0.27%	0.12%	0.09%	0.00%
DPC対象病院	岐阜大学医学部附属病院	0.82%	0.57%	0.07%	0.04%	0.00%
DPC対象病院	浜松医科大学医学部附属病院	3.27%	1.15%	0.00%	0.00%	0.00%
DPC対象病院	名古屋市立大学病院	1.21%	0.34%	0.06%	0.11%	0.17%
DPC対象病院	藤田保健衛生大学病院	0.93%	0.37%	0.10%	0.06%	0.02%
DPC対象病院	愛知医科大学病院	0.66%	0.21%	0.00%	0.07%	0.09%
DPC対象病院	名古屋大学医学部附属病院	0.85%	0.45%	0.25%	0.11%	0.02%
DPC対象病院	三重大学医学部附属病院	1.32%	0.53%	0.25%	0.00%	0.04%
DPC対象病院	滋賀医科大学医学部附属病院	0.91%	0.11%	0.22%	0.04%	0.04%
DPC対象病院	京都府立医科大学附属病院	2.47%	0.58%	0.00%	0.11%	0.06%
DPC対象病院	京都大学医学部附属病院	0.82%	0.36%	0.18%	0.02%	0.09%
DPC対象病院	大阪医科大学附属病院	1.10%	0.41%	0.12%	0.02%	0.32%
DPC対象病院	関西医科大学附属枚方病院	0.04%	0.00%	0.00%	0.00%	0.00%
DPC対象病院	近畿大学医学部附属病院	0.53%	0.35%	0.08%	0.12%	0.02%
DPC対象病院	大阪市立大学医学部附属病院	1.67%	0.29%	0.07%	0.00%	0.00%
DPC対象病院	国立循環器病センター	1.80%	0.50%	0.10%	0.00%	0.07%
DPC対象病院	大阪大学医学部附属病院	0.35%	0.17%	0.05%	0.05%	0.12%
DPC対象病院	兵庫医科大学病院	0.70%	0.34%	0.00%	0.02%	0.00%
DPC対象病院	神戸大学医学部附属病院	0.74%	0.25%	0.16%	0.12%	0.00%
DPC対象病院	奈良県立医科大学附属病院	0.64%	0.29%	0.19%	0.03%	0.00%
DPC対象病院	和歌山県立医科大学附属病院	1.36%	0.25%	0.11%	0.00%	0.03%
DPC対象病院	鳥取大学医学部附属病院	0.88%	0.36%	0.15%	0.07%	0.18%
DPC対象病院	島根大学医学部附属病院	1.37%	0.80%	0.19%	0.04%	0.19%
DPC対象病院	川崎医科大学附属病院	1.08%	0.34%	0.07%	0.07%	0.00%
DPC対象病院	岡山大学医学部・歯学部附属病院	0.74%	0.27%	0.27%	0.15%	0.10%
DPC対象病院	広島大学病院	0.49%	0.20%	0.09%	0.00%	0.14%
DPC対象病院	山口大学医学部附属病院	0.62%	0.23%	0.32%	0.00%	0.00%
DPC対象病院	徳島大学病院	0.40%	0.36%	0.00%	0.04%	0.15%
DPC対象病院	香川大学医学部附属病院	0.80%	0.27%	0.00%	0.00%	0.00%
DPC対象病院	愛媛大学医学部附属病院	0.69%	0.65%	0.04%	0.04%	0.00%
DPC対象病院	高知大学医学部附属病院	0.80%	0.50%	0.00%	0.00%	0.00%
DPC対象病院	福岡大学病院	1.01%	0.46%	0.00%	0.02%	0.09%
DPC対象病院	久留米大学病院	0.94%	0.35%	0.08%	0.06%	0.29%
DPC対象病院	産業医科大学病院	1.95%	0.44%	0.03%	0.00%	0.03%
DPC対象病院	九州大学病院	0.83%	0.13%	0.74%	0.08%	0.06%
DPC対象病院	佐賀大学医学部附属病院	0.83%	0.42%	0.08%	0.00%	0.19%
DPC対象病院	長崎大学医学部・歯学部附属病院	0.96%	0.28%	0.00%	0.03%	0.19%
DPC対象病院	熊本大学医学部附属病院	1.01%	0.37%	0.06%	0.06%	0.09%
DPC対象病院	大分大学医学部附属病院	1.05%	0.72%	0.20%	0.03%	0.00%
DPC対象病院	宮崎大学医学部附属病院	0.87%	0.47%	0.00%	0.00%	0.24%
DPC対象病院	鹿児島大学病院	0.63%	0.67%	0.16%	0.00%	0.04%
DPC対象病院	琉球大学医学部附属病院	1.67%	0.45%	0.05%	0.09%	0.05%

予期された再入院における理由の内訳(退院症例に対する再入院症例数比率)

分類	施設名	平成16年度				
		1予期された疾病の悪化、再発のため	2予期された合併症発症のため	3患者のQOL向上のため一時帰宅したため	4前回入院において患者の都合により退院したため	5その他
DPC試行的適用病院	医療法人禎心会病院	0.91%	0.00%	0.00%	0.18%	0.18%
DPC試行的適用病院	北海道社会保険病院	1.32%	0.34%	0.00%	0.09%	0.13%
DPC試行的適用病院	札幌社会保険総合病院	0.90%	0.16%	0.00%	0.00%	0.11%
DPC試行的適用病院	医療法人深仁会手稲深仁会病院	0.83%	0.20%	0.00%	0.07%	0.35%
DPC試行的適用病院	医療法人社団カスライアソシエーション日鋼記念病院	1.98%	0.73%	0.03%	0.00%	0.36%
DPC試行的適用病院	医療法人社団新日鐵室蘭総合病院	1.25%	0.21%	0.00%	0.00%	0.83%
DPC試行的適用病院	仙台社会保険病院	1.13%	0.43%	0.04%	0.00%	0.23%
DPC試行的適用病院	東北厚生年金病院	1.23%	0.44%	0.04%	0.04%	0.00%
DPC試行的適用病院	宮城社会保険病院	1.53%	0.33%	0.22%	0.00%	0.11%
DPC試行的適用病院	独立行政法人国立病院機構仙台医療センター	0.77%	0.14%	0.00%	0.00%	0.66%
DPC試行的適用病院	財団法人竹田総合病院	1.53%	0.32%	0.34%	0.00%	0.49%
DPC試行的適用病院	社会保険二本松病院	1.21%	0.44%	0.11%	0.11%	0.00%
DPC試行的適用病院	株式会社日立製作所 日立総合病院	1.48%	0.10%	1.04%	0.00%	0.00%
DPC試行的適用病院	医療法人筑波記念会筑波記念病院	3.01%	0.70%	0.00%	0.00%	0.00%
DPC試行的適用病院	社会保険群馬中央総合病院	0.86%	0.59%	0.00%	0.00%	0.00%
DPC試行的適用病院	医療法人社団輝城会沼田脳神経外科循環器科病院	0.00%	0.00%	0.00%	0.00%	0.00%
DPC試行的適用病院	埼玉協同病院	0.65%	0.37%	0.12%	0.16%	0.69%
DPC試行的適用病院	社会保険大宮総合病院	2.32%	1.01%	0.00%	0.00%	0.00%
DPC試行的適用病院	医療法人社団東光会戸田中央総合病院	1.06%	0.23%	0.00%	0.00%	0.00%
DPC試行的適用病院	独立行政法人国立病院機構埼玉病院	1.86%	0.33%	0.43%	0.00%	0.00%
DPC試行的適用病院	医療法人鉄蕉会亀田総合病院	1.83%	0.19%	0.08%	0.08%	0.44%
DPC試行的適用病院	独立行政法人国立病院機構千葉医療センター	0.59%	0.04%	0.17%	0.00%	0.00%
DPC試行的適用病院	社会保険中央総合病院	0.93%	0.50%	0.04%	0.07%	0.00%
DPC試行的適用病院	城東社会保険病院	2.95%	1.03%	0.15%	0.44%	0.15%
DPC試行的適用病院	東芝病院	0.67%	0.11%	0.00%	0.00%	0.95%
DPC試行的適用病院	東京医療生活協同組合 中野総合病院	2.06%	0.45%	0.22%	0.06%	0.22%
DPC試行的適用病院	医療法人財団河北総合病院	0.31%	0.04%	0.00%	0.00%	0.49%
DPC試行的適用病院	社会保険横浜中央病院	1.67%	0.78%	0.00%	0.00%	0.06%
DPC試行的適用病院	川崎社会保険病院	1.68%	0.10%	0.10%	0.05%	0.00%
DPC試行的適用病院	南砺市民病院	1.29%	0.00%	0.00%	0.00%	0.16%
DPC試行的適用病院	金沢社会保険病院	2.01%	0.37%	0.00%	0.07%	0.07%
DPC試行的適用病院	社会保険山梨病院	0.71%	0.36%	0.18%	0.00%	0.09%
DPC試行的適用病院	岐阜社会保険病院	3.02%	0.34%	0.00%	0.06%	0.06%
DPC試行的適用病院	社会福祉法人聖隷福祉事業団総合病院聖隷浜松病院	1.70%	0.71%	0.07%	0.09%	0.30%
DPC試行的適用病院	社会保険中京病院	1.17%	0.61%	0.18%	0.04%	0.09%
DPC試行的適用病院	医療法人社団洛和会音羽病院	2.25%	0.07%	0.00%	0.03%	0.27%
DPC試行的適用病院	医療法人橋会東住吉森本病院	2.89%	0.92%	0.10%	0.00%	0.00%
DPC試行的適用病院	医療法人宣龍会井上病院	2.64%	0.66%	0.13%	0.26%	0.26%
DPC試行的適用病院	松下記念病院	2.89%	0.20%	0.00%	0.00%	0.00%
DPC試行的適用病院	健康保険組合連合会大阪中央病院	0.52%	0.06%	0.00%	0.00%	1.81%
DPC試行的適用病院	医療法人若弘会若草第一病院	1.63%	0.20%	0.07%	0.00%	0.00%
DPC試行的適用病院	星ヶ丘厚生年金病院	1.19%	1.47%	0.31%	0.00%	0.24%
DPC試行的適用病院	独立行政法人国立病院機構大阪南医療センター	0.33%	0.07%	0.04%	0.00%	0.33%
DPC試行的適用病院	医療法人伯鳳会赤穂中央病院	1.44%	1.25%	0.00%	0.00%	0.19%
DPC試行的適用病院	独立行政法人国立病院機構神戸医療センター	0.99%	0.85%	0.00%	0.00%	0.07%
DPC試行的適用病院	独立行政法人国立病院機構南和歌山医療センター	2.86%	0.13%	0.20%	0.00%	0.27%
DPC試行的適用病院	財団法人操風会岡山旭東病院	0.00%	0.00%	0.00%	0.00%	0.00%
DPC試行的適用病院	財団法人倉敷中央病院	0.95%	0.52%	0.22%	0.10%	0.12%
DPC試行的適用病院	独立行政法人国立病院機構岡山医療センター	0.58%	0.00%	0.10%	0.08%	0.53%
DPC試行的適用病院	マツダ株式会社 マツダ病院	0.88%	0.50%	0.00%	0.06%	0.25%
DPC試行的適用病院	総合病院社会保険徳山中央病院	1.44%	0.27%	0.00%	0.20%	0.07%
DPC試行的適用病院	健康保険鳴門病院	0.35%	0.30%	0.05%	0.10%	0.00%
DPC試行的適用病院	医療法人雪ノ聖母会 聖マリア病院	1.66%	0.31%	0.08%	0.04%	0.44%
DPC試行的適用病院	社会保険久留米第一病院	0.91%	0.34%	0.45%	0.00%	0.11%
DPC試行的適用病院	飯塚病院	2.04%	0.75%	0.08%	0.02%	0.00%
DPC試行的適用病院	独立行政法人国立病院機構九州医療センター	1.45%	0.65%	0.04%	0.00%	0.02%
DPC試行的適用病院	佐賀社会保険病院	0.88%	0.00%	0.11%	0.00%	0.88%
DPC試行的適用病院	健康保険諫早総合病院	1.32%	0.26%	0.04%	0.00%	0.09%
DPC試行的適用病院	健康保険八代総合病院	1.04%	0.49%	0.55%	0.06%	0.00%
DPC試行的適用病院	健康保険人吉総合病院	2.22%	0.14%	0.00%	0.00%	0.07%
DPC試行的適用病院	健康保険天草中央総合病院	1.58%	0.74%	0.00%	0.32%	0.00%
DPC試行的適用病院	医療法人敬愛会中頭病院	1.69%	0.76%	0.06%	0.09%	0.00%
平成15年度調査協力病院	医療法人北農会恵み野病院	0.42%	0.63%	0.21%	0.00%	0.11%
平成15年度調査協力病院	埼玉社会保険病院	1.12%	0.17%	0.04%	0.00%	0.00%
平成15年度調査協力病院	JFE健康保険組合川鉄千葉病院	1.14%	0.19%	0.14%	0.00%	0.57%
平成15年度調査協力病院	千葉社会保険病院	1.54%	0.88%	0.00%	0.11%	0.44%
平成15年度調査協力病院	福井県済生会病院	1.11%	0.13%	0.03%	0.03%	0.34%
平成15年度調査協力病院	長野県厚生農業協同組合連合会 佐久総合病院	3.13%	0.81%	0.00%	0.00%	0.00%
平成15年度調査協力病院	三島社会保険病院	1.41%	0.70%	0.10%	0.20%	0.00%
平成15年度調査協力病院	医療法人大雄会 総合大雄会病院	0.00%	0.00%	0.00%	0.00%	0.00%
平成15年度調査協力病院	トヨタ記念病院	1.06%	0.22%	0.06%	0.03%	0.12%
平成15年度調査協力病院	社会保険京都病院	1.43%	0.16%	0.11%	0.05%	0.05%
平成15年度調査協力病院	島根県立中央病院	2.30%	0.26%	0.62%	0.00%	0.05%
平成15年度調査協力病院	医療法人 大成会 福岡記念病院	1.08%	0.09%	0.00%	0.00%	0.36%
平成15年度調査協力病院	独立行政法人国立病院機構熊本医療センター	1.00%	0.10%	0.03%	0.10%	0.00%
平成15年度調査協力病院	平成15年度調査協力病院1	0.00%	0.00%	0.00%	0.00%	0.00%
平成15年度調査協力病院	平成15年度調査協力病院2	0.62%	0.37%	0.00%	0.00%	0.00%
平成15年度調査協力病院	平成15年度調査協力病院3	3.03%	0.00%	0.00%	0.00%	0.00%
平成15年度調査協力病院	平成15年度調査協力病院4	0.13%	0.00%	0.00%	0.13%	0.13%
平成15年度調査協力病院	平成15年度調査協力病院5	0.81%	0.99%	0.00%	0.00%	0.00%
平成15年度調査協力病院	平成15年度調査協力病院6	1.58%	0.20%	0.00%	0.00%	0.00%
平成15年度調査協力病院	平成15年度調査協力病院7	1.11%	0.10%	0.40%	0.50%	0.10%

予期された再入院における理由の内訳(退院症例に対する再入院症例数比率)

分類	施設名	平成16年度				
		1予期された疾病の悪化、再発のため	2予期された合併症発症のため	3患者のQOL向上のため一時帰宅したため	4前回入院において患者の都合により退院したため	5その他
平成16年度調査協力病院	旭川赤十字病院	0.76%	0.13%	0.00%	0.10%	0.00%
平成16年度調査協力病院	医療法人孝仁会釧路脳神経外科病院					
平成16年度調査協力病院	総合病院北見赤十字病院	1.21%	0.60%	1.99%	0.06%	0.60%
平成16年度調査協力病院	岩手県立中央病院					
平成16年度調査協力病院	岩手医科大学附属循環器医療センター					
平成16年度調査協力病院	財団法人宮城厚生協会 坂総合病院					
平成16年度調査協力病院	みやぎ県南中核病院					
平成16年度調査協力病院	仙台市立病院					
平成16年度調査協力病院	医療法人青嵐会 本荘第一病院					
平成16年度調査協力病院	公立藤田総合病院					
平成16年度調査協力病院	財団法人筑波メディカルセンター 筑波メディカルセンター病院	1.45%	0.20%	0.32%	0.04%	0.04%
平成16年度調査協力病院	株式会社日立製作所 水戸総合病院					
平成16年度調査協力病院	足利赤十字病院	1.77%	0.32%	0.06%	0.00%	0.00%
平成16年度調査協力病院	済生会宇都宮病院	0.36%	0.09%	0.00%	0.00%	0.00%
平成16年度調査協力病院	前橋赤十字病院	0.72%	0.13%	0.03%	0.00%	0.00%
平成16年度調査協力病院	財団法人脳血管研究所 美原記念病院	2.48%	0.99%	0.00%	0.00%	0.00%
平成16年度調査協力病院	伊勢崎市民病院	1.11%	0.00%	0.00%	0.00%	0.00%
平成16年度調査協力病院	富岡地域医療事務組合 公立富岡総合病院	1.97%	0.43%	0.12%	0.08%	0.15%
平成16年度調査協力病院	社会福祉法人恩賜財団埼玉県済生会川口総合病院	0.00%	0.00%	0.00%	0.00%	0.00%
平成16年度調査協力病院	医療法人社団愛友会 上尾中央総合病院					
平成16年度調査協力病院	医療法人財団 石心会 狭山病院					
平成16年度調査協力病院	医療法人 壮幸会 行田総合病院	0.00%	0.00%	0.00%	0.00%	0.00%
平成16年度調査協力病院	医療法人社団木下会 千葉西総合病院					
平成16年度調査協力病院	財団法人聖路加国際病院					
平成16年度調査協力病院	日本赤十字社医療センター	1.31%	0.33%	0.00%	0.07%	0.71%
平成16年度調査協力病院	医療法人社団明芳会 板橋中央総合病院	0.82%	0.20%	0.00%	0.08%	0.12%
平成16年度調査協力病院	財団法人 東京都医療保健協会 練馬総合病院	0.29%	0.19%	0.00%	0.00%	0.19%
平成16年度調査協力病院	医療法人財団岩井医療財団 岩井整形外科内科病院	0.23%	0.00%	0.00%	0.00%	0.00%
平成16年度調査協力病院	青梅市立総合病院					
平成16年度調査協力病院	武蔵野赤十字病院	1.12%	0.38%	0.02%	0.04%	0.08%
平成16年度調査協力病院	特定医療法人財団大和会 東大和病院	2.19%	0.50%	0.05%	0.05%	4.20%
平成16年度調査協力病院	医療法人五星会 菊名記念病院	0.22%	0.00%	0.07%	0.15%	0.07%
平成16年度調査協力病院	医療法人社団 愛心会 湘南鎌倉総合病院					
平成16年度調査協力病院	JA神奈川県厚生連 相模原協同病院	0.14%	0.14%	0.00%	0.00%	0.14%
平成16年度調査協力病院	JA神奈川県厚生連 伊勢原協同病院					
平成16年度調査協力病院	医療法人社団シャムステイタルリアソフ 海老名総合病院					
平成16年度調査協力病院	特定医療法人財団 石心会 川崎幸病院					
平成16年度調査協力病院	済生会新潟第二病院					
平成16年度調査協力病院	社会保険高岡病院	1.08%	0.00%	0.00%	0.27%	0.00%
平成16年度調査協力病院	特別医療法人財団董仙会 恵寿総合病院	1.00%	0.64%	0.14%	0.14%	0.14%
平成16年度調査協力病院	独立行政法人国立病院機構甲府病院					
平成16年度調査協力病院	特定医療法人 慈泉会 相澤病院	1.01%	0.43%	0.09%	0.03%	0.00%
平成16年度調査協力病院	独立行政法人国立病院機構長野野病院					
平成16年度調査協力病院	岐阜県厚生農業協同組合連合会 中濃厚生病院					
平成16年度調査協力病院	医療法人 蘇西厚生会 松波総合病院	0.00%	0.00%	0.00%	0.00%	0.00%
平成16年度調査協力病院	総合病院 高山赤十字病院					
平成16年度調査協力病院	社会福祉法人聖隷福祉事業団総合病院聖隷三方原病院	2.05%	0.79%	0.08%	0.02%	0.02%
平成16年度調査協力病院	医療法人 偕行会 名古屋共立病院					
平成16年度調査協力病院	独立行政法人労働者健康福祉機構 中部労災病院					
平成16年度調査協力病院	独立行政法人国立病院機構名古屋医療センター					
平成16年度調査協力病院	四日市社会保険病院	2.01%	0.59%	0.00%	0.17%	0.08%
平成16年度調査協力病院	三重県厚生農業協同組合連合会 松阪中央総合病院					
平成16年度調査協力病院	独立行政法人国立病院機構三重中央医療センター					
平成16年度調査協力病院	大津赤十字病院					
平成16年度調査協力病院	滋賀県立成人病センター					
平成16年度調査協力病院	医療法人財団 康生会武田病院					
平成16年度調査協力病院	京都第一赤十字病院					
平成16年度調査協力病院	独立行政法人 国立病院機構京都医療センター	1.99%	0.32%	0.29%	0.26%	0.18%
平成16年度調査協力病院	特定医療法人 同仁会 耳原総合病院	0.00%	0.00%	0.00%	0.08%	0.00%
平成16年度調査協力病院	特別・特定医療法人 生長会ベルランド総合病院	1.36%	0.06%	0.12%	0.06%	0.06%
平成16年度調査協力病院	医療法人 ベガス 馬場記念病院	0.89%	0.24%	0.06%	0.06%	0.06%
平成16年度調査協力病院	特別・特定医療法人 生長会 府中病院	0.74%	0.82%	0.00%	0.08%	0.16%
平成16年度調査協力病院	特別・特定医療法人 愛仁会 高槻病院	1.49%	0.24%	0.67%	0.00%	0.04%
平成16年度調査協力病院	特別・特定医療法人 愛仁会 千船病院	0.77%	0.22%	0.11%	0.11%	0.11%
平成16年度調査協力病院	財団法人 大阪府警察協会 大阪警察病院	0.97%	0.22%	0.35%	0.00%	0.00%
平成16年度調査協力病院	医療法人 美杉会 佐藤病院					
平成16年度調査協力病院	淀川キリスト教病院	1.86%	0.25%	0.11%	0.08%	0.11%
平成16年度調査協力病院	財団法人 住友病院	0.28%	0.14%	0.00%	0.00%	0.00%
平成16年度調査協力病院	財団法人 田附興風会 医学研究所 北野病院	0.00%	0.00%	0.00%	0.00%	0.00%
平成16年度調査協力病院	医療法人 財団阪南医療福祉センター 阪南中央病院					
平成16年度調査協力病院	医療法人 宝生会 PL病院	0.00%	0.00%	0.00%	0.00%	0.00%
平成16年度調査協力病院	恩賜財団社会福祉法人 大阪府済生会 富田林病院	0.24%	0.00%	0.00%	0.24%	0.00%
平成16年度調査協力病院	特定医療法人 徳洲会 八尾徳洲会総合病院	0.62%	0.00%	0.37%	0.00%	0.25%
平成16年度調査協力病院	大阪厚生年金病院					
平成16年度調査協力病院	大阪府済生会中津病院					
平成16年度調査協力病院	大阪府済生会 吹田病院	0.00%	0.00%	0.00%	0.00%	0.00%
平成16年度調査協力病院	箕面市立病院	0.33%	0.33%	0.16%	0.00%	0.00%
平成16年度調査協力病院	市立池田病院					
平成16年度調査協力病院	独立行政法人国立病院機構大阪医療センター					
平成16年度調査協力病院	社団法人明石市医師会立 明石医療センター					
平成16年度調査協力病院	神戸アドベントゥス病院	0.55%	0.00%	0.00%	0.11%	0.00%
平成16年度調査協力病院	独立行政法人国立病院機構姫路医療センター					
平成16年度調査協力病院	奈良社会保険病院	1.21%	0.19%	0.00%	0.13%	0.00%
平成16年度調査協力病院	社会福祉法人恩賜財団済生会中和病院					
平成16年度調査協力病院	特定医療法人 鴻仁会 岡山中央病院	1.59%	0.48%	0.00%	0.00%	0.80%

予期された再入院における理由の内訳（退院症例に対する再入院症例数比率）

分類	施設名	平成16年度				
		1予期された疾病の悪化、再発のため	2予期された合併症発症のため	3患者のQOL向上のため一時帰宅したため	4前回入院において患者の都合により退院したため	5その他
平成16年度調査協力病院	広島県立広島病院					
平成16年度調査協力病院	国家公務員共済組合連合会 広島記念病院					
平成16年度調査協力病院	独立行政法人国立病院機構呉医療センター					
平成16年度調査協力病院	徳島県立中央病院					
平成16年度調査協力病院	徳島赤十字病院	0.81%	0.30%	0.12%	0.05%	0.37%
平成16年度調査協力病院	医療法人財団大樹会 総合病院 回生病院	0.00%	0.00%	0.00%	0.00%	0.28%
平成16年度調査協力病院	高松赤十字病院	0.23%	0.00%	0.00%	0.00%	0.11%
平成16年度調査協力病院	医療法人近森会 近森病院	2.48%	0.43%	0.00%	0.09%	0.00%
平成16年度調査協力病院	医療法人 原三信病院	1.37%	0.17%	0.08%	0.29%	0.00%
平成16年度調査協力病院	国家公務員共済組合連合会 浜の町病院					
平成16年度調査協力病院	済生会福岡総合病院	1.07%	0.46%	0.07%	0.14%	0.25%
平成16年度調査協力病院	公立学校共済組合 九州中央病院					
平成16年度調査協力病院	医療法人天神会 新古賀病院					
平成16年度調査協力病院	医療法人社団 新日鐵八幡記念病院	0.61%	0.20%	0.17%	0.10%	0.10%
平成16年度調査協力病院	九州厚生年金病院					
平成16年度調査協力病院	医療法人財団 池友会 新行橋病院	0.00%	0.00%	0.00%	0.00%	0.00%
平成16年度調査協力病院	医療法人祐愛会 織田病院					
平成16年度調査協力病院	佐賀県立病院好生館					
平成16年度調査協力病院	独立行政法人国立病院機構嬉野医療センター					
平成16年度調査協力病院	医療法人 白十字会 佐世保中央病院					
平成16年度調査協力病院	大村市立病院	2.96%	0.08%	0.00%	0.08%	0.00%
平成16年度調査協力病院	佐世保市立総合病院					
平成16年度調査協力病院	熊本赤十字病院	1.36%	0.39%	0.16%	0.00%	0.25%
平成16年度調査協力病院	熊本市立熊本市民病院					
平成16年度調査協力病院	国家公務員共済組合連合会 熊本中央病院	0.42%	0.28%	0.00%	0.00%	0.00%
平成16年度調査協力病院	国保水俣市立総合医療センター	0.24%	0.00%	0.24%	0.00%	0.48%
平成16年度調査協力病院	済生会熊本病院	0.65%	0.00%	0.00%	0.05%	0.05%
平成16年度調査協力病院	医療法人敬和会 大分岡病院	0.55%	0.00%	0.08%	0.00%	0.08%
平成16年度調査協力病院	国家公務員共済組合連合会 新別府病院					
平成16年度調査協力病院	健康保険南海病院	3.00%	0.33%	0.00%	0.13%	0.07%
平成16年度調査協力病院	社団法人鹿児島共済会 南風病院	0.47%	0.00%	0.00%	0.16%	0.00%
平成16年度調査協力病院	財団法人 慈愛会 今村病院分院	0.93%	0.00%	0.00%	0.00%	0.00%
平成16年度調査協力病院	財団法人 慈愛会 今村病院	0.00%	0.18%	0.00%	0.00%	0.00%
平成16年度調査協力病院	川内市医師会立市民病院					
平成16年度調査協力病院	特定医療法人仁愛会 浦添総合病院	0.66%	0.11%	0.55%	0.36%	0.00%
平成16年度調査協力病院	医療法人友愛会 豊見城中央病院	2.53%	0.39%	0.10%	0.03%	0.16%
平成16年度調査協力病院	医療法人かりゆし会 ハートライフ病院	1.75%	0.58%	0.00%	0.05%	0.00%
平成16年度調査協力病院	平成16年度調査協力病院1					
平成16年度調査協力病院	平成16年度調査協力病院2					
平成16年度調査協力病院	平成16年度調査協力病院3	0.00%	0.00%	0.00%	0.00%	0.00%

予期された再入院における理由の内訳(退院症例に対する再入院症例数比率)

分類	施設名	平成17年度				
		1予期された疾病の悪化、再発のため	2予期された合併症発症のため	3患者のQOL向上のため一時帰宅したため	4前再入院において患者の都合により退院したため	5その他
DPC対象病院	札幌医科大学附属病院	0.59%	0.17%	0.34%	0.02%	0.10%
DPC対象病院	北海道大学病院	0.44%	0.31%	0.08%	0.05%	0.18%
DPC対象病院	旭川医科大学病院	0.48%	0.11%	0.00%	0.00%	0.30%
DPC対象病院	弘前大学医学部附属病院	0.80%	0.36%	0.00%	0.00%	0.22%
DPC対象病院	岩手医科大学附属病院	0.75%	0.15%	0.04%	0.04%	0.09%
DPC対象病院	東北大学医学部附属病院	0.84%	0.41%	0.09%	0.18%	0.05%
DPC対象病院	秋田大学医学部附属病院	1.22%	0.26%	0.00%	0.04%	0.17%
DPC対象病院	山形大学医学部附属病院	0.66%	0.66%	0.04%	0.04%	0.08%
DPC対象病院	福島県立医科大学附属病院	1.02%	0.42%	0.00%	0.00%	0.00%
DPC対象病院	筑波大学附属病院	1.86%	1.23%	0.00%	0.09%	0.00%
DPC対象病院	自治医科大学附属病院	1.15%	0.65%	0.01%	0.04%	0.13%
DPC対象病院	獨協医科大学病院	1.48%	0.34%	0.02%	0.00%	0.06%
DPC対象病院	群馬大学医学部附属病院	1.45%	0.52%	0.03%	0.00%	0.03%
DPC対象病院	埼玉医科大学病院	1.46%	0.61%	0.07%	3.22%	0.00%
DPC対象病院	防衛医科大学校病院	0.56%	0.37%	0.14%	0.03%	0.03%
DPC対象病院	千葉大学医学部附属病院	1.34%	0.92%	0.02%	0.02%	0.05%
DPC対象病院	東京慈恵会医科大学附属病院	1.22%	0.43%	0.02%	0.03%	0.12%
DPC対象病院	東京医科大学病院	0.54%	0.19%	0.16%	0.09%	0.14%
DPC対象病院	東京女子医科大学病院	1.03%	0.80%	0.01%	0.00%	0.00%
DPC対象病院	慶應義塾大学病院	1.07%	0.51%	0.00%	0.01%	0.01%
DPC対象病院	日本医科大学付属病院	0.79%	0.19%	0.02%	0.00%	0.00%
DPC対象病院	順天堂大学医学部附属順天堂医院	1.29%	1.01%	0.02%	0.00%	0.00%
DPC対象病院	昭和大学病院	0.94%	0.33%	0.04%	0.00%	0.11%
DPC対象病院	東邦大学医療センター大森病院	1.93%	0.37%	0.12%	0.39%	0.18%
DPC対象病院	日本大学医学部附属板橋病院	2.83%	1.02%	0.00%	0.00%	0.00%
DPC対象病院	帝京大学医学部附属病院	1.19%	0.04%	0.42%	0.02%	0.02%
DPC対象病院	杏林大学医学部付属病院	2.17%	0.51%	0.00%	0.00%	0.00%
DPC対象病院	国立がんセンター中央病院	0.27%	0.00%	0.00%	0.00%	0.00%
DPC対象病院	東京医科歯科大学医学部附属病院	0.30%	0.00%	0.05%	0.14%	0.00%
DPC対象病院	東京大学医学部附属病院	1.08%	0.38%	0.30%	0.00%	0.03%
DPC対象病院	北里大学病院	1.22%	0.75%	0.03%	0.06%	0.00%
DPC対象病院	東海大学医学部付属病院	2.91%	0.93%	0.15%	0.05%	0.03%
DPC対象病院	聖マリアンナ医科大学病院	1.96%	0.43%	0.00%	0.00%	0.02%
DPC対象病院	横浜市立大学附属病院	1.24%	0.70%	0.06%	0.03%	0.03%
DPC対象病院	新潟大学医学部総合病院	0.81%	0.45%	0.00%	0.00%	0.00%
DPC対象病院	富山大学附属病院	0.53%	0.00%	0.61%	0.00%	0.20%
DPC対象病院	金沢医科大学病院	0.90%	0.14%	0.11%	0.06%	0.00%
DPC対象病院	金沢大学医学部附属病院	1.06%	0.32%	0.03%	0.00%	0.03%
DPC対象病院	福井大学医学部附属病院	1.09%	0.14%	0.18%	0.05%	0.00%
DPC対象病院	山梨大学医学部附属病院	1.54%	1.33%	0.00%	0.11%	0.43%
DPC対象病院	信州大学医学部附属病院	1.33%	0.17%	0.03%	0.03%	0.00%
DPC対象病院	岐阜大学医学部附属病院	1.10%	0.57%	0.00%	0.00%	0.06%
DPC対象病院	浜松医科大学医学部附属病院	1.15%	0.60%	0.15%	0.00%	0.15%
DPC対象病院	名古屋市立大学病院	1.24%	0.71%	0.00%	0.17%	0.14%
DPC対象病院	藤田保健衛生大学病院	0.50%	0.39%	0.08%	0.11%	0.05%
DPC対象病院	愛知医科大学病院	1.14%	0.23%	0.05%	0.02%	0.00%
DPC対象病院	名古屋大学医学部附属病院	2.15%	0.61%	0.14%	0.04%	0.06%
DPC対象病院	三重大学医学部附属病院	0.41%	0.38%	0.03%	0.03%	0.07%
DPC対象病院	滋賀医科大学医学部附属病院	1.18%	0.49%	0.07%	0.00%	0.30%
DPC対象病院	京都府立医科大学附属病院	1.77%	0.14%	0.11%	0.00%	0.00%
DPC対象病院	京都大学医学部附属病院	0.58%	0.24%	0.02%	0.02%	0.06%
DPC対象病院	大阪医科大学附属病院	1.20%	0.50%	0.00%	0.02%	0.07%
DPC対象病院	関西医科大学附属枚方病院	0.75%	0.51%	0.04%	0.00%	0.00%
DPC対象病院	近畿大学医学部附属病院	1.65%	0.70%	0.03%	0.00%	0.02%
DPC対象病院	大阪市立大学医学部附属病院	0.69%	0.30%	0.02%	0.00%	0.04%
DPC対象病院	国立循環器病センター	0.63%	0.20%	0.07%	0.07%	0.10%
DPC対象病院	大阪大学医学部附属病院	0.83%	0.20%	0.02%	0.00%	0.02%
DPC対象病院	兵庫医科大学病院	1.06%	0.30%	0.02%	0.06%	0.06%
DPC対象病院	神戸大学医学部附属病院	0.49%	0.35%	0.24%	0.03%	0.00%
DPC対象病院	奈良県立医科大学附属病院	0.62%	0.08%	0.03%	0.03%	0.00%
DPC対象病院	和歌山県立医科大学附属病院	1.21%	0.27%	0.03%	0.03%	0.16%
DPC対象病院	鳥取大学医学部附属病院	1.22%	0.22%	0.25%	0.16%	0.16%
DPC対象病院	島根大学医学部附属病院	1.28%	0.39%	0.11%	0.00%	0.25%
DPC対象病院	川崎医科大学附属病院	1.00%	0.30%	0.07%	0.00%	0.02%
DPC対象病院	岡山大学医学部・歯学部附属病院	0.96%	0.05%	0.56%	0.05%	0.10%
DPC対象病院	広島大学病院	0.97%	0.43%	0.22%	0.00%	0.27%
DPC対象病院	山口大学医学部附属病院	0.61%	0.14%	0.06%	0.03%	0.00%
DPC対象病院	徳島大学病院	0.90%	0.35%	0.03%	0.03%	0.14%
DPC対象病院	香川大学医学部附属病院	0.53%	0.57%	0.23%	0.04%	0.04%
DPC対象病院	愛媛大学医学部附属病院	0.59%	0.12%	0.00%	0.04%	0.00%
DPC対象病院	高知大学医学部附属病院	1.05%	0.13%	0.04%	0.33%	0.00%
DPC対象病院	福岡大学病院	1.58%	0.42%	0.07%	0.04%	0.00%
DPC対象病院	久留米大学病院	0.69%	0.12%	0.04%	0.04%	0.06%
DPC対象病院	産業医科大学病院	0.86%	0.77%	0.03%	0.13%	0.13%
DPC対象病院	九州大学病院	0.77%	0.38%	0.02%	0.05%	0.36%
DPC対象病院	佐賀大学医学部附属病院	1.29%	0.51%	0.00%	0.00%	0.04%
DPC対象病院	長崎大学医学部・歯学部附属病院	1.00%	0.30%	0.18%	0.12%	0.00%
DPC対象病院	熊本大学医学部附属病院	0.63%	0.30%	0.00%	0.05%	0.00%
DPC対象病院	大分大学医学部附属病院	0.90%	0.43%	0.03%	0.07%	0.00%
DPC対象病院	宮崎大学医学部附属病院	0.93%	0.40%	0.04%	0.04%	0.08%
DPC対象病院	鹿児島大学病院	0.12%	0.20%	0.08%	0.00%	0.44%
DPC対象病院	琉球大学医学部附属病院	1.04%	0.95%	0.08%	0.00%	0.25%

予期された再入院における理由の内訳(退院症例に対する再入院症例数比率)

分類	施設名	平成17年度				
		1予期された疾病の悪化、再発のため	2予期された合併症発症のため	3患者のQOL向上のため一時帰宅したため	4前回入院において患者の都合により退院したため	5その他
DPC試行的適用病院	医療法人禎心会病院	0.00%	0.00%	0.00%	0.00%	0.00%
DPC試行的適用病院	北海道社会保険病院	0.98%	0.17%	0.04%	0.17%	0.04%
DPC試行的適用病院	札幌社会保険総合病院	0.51%	0.10%	0.05%	0.00%	0.00%
DPC試行的適用病院	医療法人深仁会手稲深仁会病院	1.62%	0.37%	0.13%	0.11%	0.09%
DPC試行的適用病院	医療法人社団カスライアソシエーツ日鋼記念病院	2.42%	1.35%	0.00%	0.09%	0.69%
DPC試行的適用病院	医療法人社団新日鐵室蘭総合病院	2.05%	0.72%	0.10%	0.00%	0.57%
DPC試行的適用病院	仙台社会保険病院	1.45%	1.12%	0.04%	0.00%	0.08%
DPC試行的適用病院	東北厚生年金病院	1.34%	0.59%	0.12%	0.00%	0.39%
DPC試行的適用病院	宮城社会保険病院	2.68%	0.34%	1.12%	0.00%	0.00%
DPC試行的適用病院	独立行政法人国立病院機構仙台医療センター	1.82%	0.18%	0.03%	0.03%	0.16%
DPC試行的適用病院	財団法人竹田総合病院	2.69%	0.90%	0.00%	0.03%	0.00%
DPC試行的適用病院	社会保険二本松病院	1.37%	0.82%	0.41%	0.00%	0.00%
DPC試行的適用病院	株式会社日立製作所 日立総合病院	2.37%	0.20%	0.08%	0.00%	0.00%
DPC試行的適用病院	医療法人筑波記念会筑波記念病院	2.38%	0.43%	0.07%	0.00%	0.14%
DPC試行的適用病院	社会保険群馬中央総合病院	0.95%	0.23%	0.09%	0.00%	0.00%
DPC試行的適用病院	医療法人社団輝城会沼田脳神経外科循環器科病院	0.00%	0.00%	0.00%	0.00%	0.00%
DPC試行的適用病院	埼玉協同病院	0.84%	0.04%	0.04%	0.04%	0.49%
DPC試行的適用病院	社会保険大宮総合病院	1.32%	1.32%	0.49%	0.00%	0.00%
DPC試行的適用病院	医療法人社団東光会戸田中央総合病院	2.92%	0.16%	0.00%	0.00%	0.00%
DPC試行的適用病院	独立行政法人国立病院機構埼玉病院	1.45%	0.29%	0.29%	0.00%	0.00%
DPC試行的適用病院	医療法人鉄蕉会亀田総合病院	1.74%	0.34%	0.14%	0.12%	0.22%
DPC試行的適用病院	独立行政法人国立病院機構千葉医療センター	0.78%	0.12%	0.00%	0.04%	0.00%
DPC試行的適用病院	社会保険中央総合病院	1.20%	0.48%	0.14%	0.00%	0.00%
DPC試行的適用病院	城東社会保険病院	2.85%	0.32%	0.16%	0.00%	0.00%
DPC試行的適用病院	東芝病院	1.34%	0.17%	0.00%	0.00%	0.00%
DPC試行的適用病院	東京医療生活協同組合 中野総合病院	2.48%	0.53%	0.06%	0.12%	0.00%
DPC試行的適用病院	医療法人財団河北総合病院	1.49%	0.50%	0.00%	0.00%	0.09%
DPC試行的適用病院	社会保険横浜中央病院	1.37%	0.14%	0.00%	0.00%	0.00%
DPC試行的適用病院	川崎社会保険病院	1.62%	0.11%	0.05%	0.00%	0.00%
DPC試行的適用病院	南砺市民病院	0.63%	0.16%	0.16%	0.16%	0.00%
DPC試行的適用病院	金沢社会保険病院	2.44%	1.07%	0.15%	0.00%	0.00%
DPC試行的適用病院	社会保険山梨病院	2.48%	0.59%	0.00%	0.00%	0.00%
DPC試行的適用病院	岐阜社会保険病院	2.47%	1.37%	0.00%	0.14%	0.14%
DPC試行的適用病院	社会福祉法人聖隷福祉事業団総合病院聖隷浜松病院	1.25%	0.43%	0.00%	0.04%	0.13%
DPC試行的適用病院	社会保険中京病院	0.94%	0.34%	0.09%	0.04%	0.20%
DPC試行的適用病院	医療法人社団洛和会音羽病院	1.21%	0.63%	0.12%	0.00%	0.04%
DPC試行的適用病院	医療法人橋会東住吉森本病院	2.87%	0.84%	0.35%	0.00%	0.00%
DPC試行的適用病院	医療法人宣龍会井上病院	4.97%	0.54%	0.00%	0.00%	0.27%
DPC試行的適用病院	松下記念病院	2.20%	0.87%	0.04%	0.00%	0.17%
DPC試行的適用病院	健康保険組合連合会大阪中央病院	0.53%	0.33%	0.00%	0.00%	1.06%
DPC試行的適用病院	医療法人若弘会若草第一病院	2.29%	0.32%	0.00%	0.00%	0.00%
DPC試行的適用病院	星ヶ丘厚生年金病院	1.21%	1.08%	0.27%	0.00%	0.07%
DPC試行的適用病院	独立行政法人国立病院機構大阪南医療センター	1.08%	0.79%	0.04%	0.07%	0.25%
DPC試行的適用病院	医療法人伯鳳会赤穂中央病院	0.74%	0.00%	0.00%	0.28%	0.18%
DPC試行的適用病院	独立行政法人国立病院機構神戸医療センター	0.96%	0.29%	0.00%	0.00%	0.00%
DPC試行的適用病院	独立行政法人国立病院機構南和歌山医療センター	0.35%	0.07%	0.76%	0.00%	0.00%
DPC試行的適用病院	財団法人操風会岡山旭東病院	1.87%	0.00%	0.00%	0.00%	0.37%
DPC試行的適用病院	財団法人倉敷中央病院	0.84%	0.25%	0.03%	0.02%	0.03%
DPC試行的適用病院	独立行政法人国立病院機構岡山医療センター	0.91%	0.12%	0.00%	0.00%	0.17%
DPC試行的適用病院	マツダ株式会社 マツダ病院	0.60%	0.26%	0.13%	0.07%	0.13%
DPC試行的適用病院	総合病院社会保険徳山中央病院	0.65%	0.06%	0.00%	0.06%	0.00%
DPC試行的適用病院	健康保険鳴門病院	1.32%	0.28%	0.00%	0.19%	0.00%
DPC試行的適用病院	医療法人雪ノ聖母会 聖マリア病院	1.17%	0.58%	0.04%	0.10%	0.18%
DPC試行的適用病院	社会保険久留米第一病院	1.37%	0.42%	0.00%	0.00%	0.00%
DPC試行的適用病院	飯塚病院	2.26%	0.87%	0.00%	0.02%	0.00%
DPC試行的適用病院	独立行政法人国立病院機構九州医療センター	1.20%	0.50%	0.10%	0.02%	0.02%
DPC試行的適用病院	佐賀社会保険病院	0.63%	0.00%	0.00%	0.21%	0.21%
DPC試行的適用病院	健康保険諫早総合病院	0.98%	0.19%	0.00%	0.00%	0.05%
DPC試行的適用病院	健康保険八代総合病院	1.03%	1.03%	0.75%	0.14%	0.21%
DPC試行的適用病院	健康保険人吉総合病院	1.66%	0.14%	0.14%	0.00%	0.07%
DPC試行的適用病院	健康保険天草中央総合病院	2.05%	0.43%	0.22%	0.00%	0.00%
DPC試行的適用病院	医療法人敬愛会中頭病院	2.33%	0.62%	0.12%	0.09%	0.03%
平成15年度調査協力病院	医療法人北農会恵み野病院	2.34%	1.06%	0.00%	0.53%	0.00%
平成15年度調査協力病院	埼玉社会保険病院	2.62%	0.64%	0.22%	0.00%	0.00%
平成15年度調査協力病院	JFE健康保険組合川鉄千葉病院	2.89%	0.89%	0.00%	0.04%	0.18%
平成15年度調査協力病院	千葉社会保険病院	3.22%	0.60%	0.00%	0.10%	0.00%
平成15年度調査協力病院	福井県済生会病院	0.87%	0.12%	0.00%	0.00%	0.21%
平成15年度調査協力病院	長野県厚生農業協同組合連合会 佐久総合病院	2.72%	0.70%	0.00%	0.00%	0.12%
平成15年度調査協力病院	三島社会保険病院	2.50%	0.67%	0.00%	0.00%	0.00%
平成15年度調査協力病院	医療法人大雄会 総合大雄会病院	0.16%	0.33%	0.00%	0.16%	0.00%
平成15年度調査協力病院	トヨタ記念病院	2.31%	0.54%	0.00%	0.05%	0.05%
平成15年度調査協力病院	社会保険京都病院	1.28%	0.27%	0.05%	0.16%	0.00%
平成15年度調査協力病院	島根県立中央病院	2.06%	0.53%	0.82%	0.03%	0.05%
平成15年度調査協力病院	医療法人 大成会 福岡記念病院	0.75%	0.00%	0.00%	0.00%	0.00%
平成15年度調査協力病院	独立行政法人国立病院機構熊本医療センター	1.07%	0.37%	0.29%	0.05%	0.00%
平成15年度調査協力病院	平成15年度調査協力病院1	1.00%	0.27%	0.09%	0.09%	1.82%
平成15年度調査協力病院	平成15年度調査協力病院2	1.17%	0.12%	0.00%	0.47%	0.12%
平成15年度調査協力病院	平成15年度調査協力病院3	0.85%	0.00%	0.00%	0.00%	0.00%
平成15年度調査協力病院	平成15年度調査協力病院4	0.00%	0.00%	0.00%	0.14%	0.00%
平成15年度調査協力病院	平成15年度調査協力病院5	0.94%	0.56%	0.00%	0.09%	0.19%
平成15年度調査協力病院	平成15年度調査協力病院6	1.48%	0.19%	0.00%	0.00%	0.46%
平成15年度調査協力病院	平成15年度調査協力病院7	0.88%	0.00%	0.00%	0.11%	0.00%

予期された再入院における理由の内訳(退院症例に対する再入院症例数比率)

分類	施設名	平成17年度				
		1予期された疾病の悪化、再発のため	2予期された合併症発症のため	3患者のQOL向上のため一時帰宅したため	4前再入院において患者の都合により退院したため	5その他
平成16年度調査協力病院	旭川赤十字病院	0.70%	0.34%	0.08%	0.00%	0.00%
平成16年度調査協力病院	医療法人孝仁会釧路脳神経外科病院	0.00%	0.00%	0.00%	0.24%	0.00%
平成16年度調査協力病院	総合病院北見赤十字病院	1.73%	1.19%	0.28%	0.00%	0.63%
平成16年度調査協力病院	岩手県立中央病院	0.86%	0.38%	0.19%	0.02%	0.00%
平成16年度調査協力病院	岩手医科大学附属循環器医療センター	0.17%	1.01%	0.00%	0.00%	0.00%
平成16年度調査協力病院	財団法人宮城厚生協会 坂総合病院	1.53%	0.05%	0.14%	0.38%	0.00%
平成16年度調査協力病院	みやぎ県南中核病院	2.45%	0.24%	0.00%	0.06%	0.00%
平成16年度調査協力病院	仙台市立病院	2.58%	0.41%	0.00%	0.03%	0.00%
平成16年度調査協力病院	医療法人青嵐会 本荘第一病院	2.99%	0.00%	0.22%	0.00%	0.00%
平成16年度調査協力病院	公立藤田総合病院	2.46%	0.41%	0.07%	0.00%	0.00%
平成16年度調査協力病院	財団法人筑波メディカルセンター 筑波メディカルセンター病院	1.93%	0.15%	0.08%	0.08%	0.00%
平成16年度調査協力病院	株式会社日立製作所 水戸総合病院	2.35%	1.25%	0.15%	0.00%	0.00%
平成16年度調査協力病院	足利赤十字病院	1.40%	1.08%	0.06%	0.00%	0.03%
平成16年度調査協力病院	済生会宇都宮病院	1.61%	0.25%	0.05%	0.02%	0.02%
平成16年度調査協力病院	前橋赤十字病院	2.05%	0.42%	0.00%	0.13%	0.03%
平成16年度調査協力病院	財団法人脳血管研究所 美原記念病院	1.49%	1.74%	0.25%	0.00%	0.00%
平成16年度調査協力病院	伊勢崎市市民病院	1.19%	0.13%	0.13%	0.03%	0.00%
平成16年度調査協力病院	富岡地域医療事務組合 公立富岡総合病院	1.49%	0.48%	0.22%	0.26%	0.00%
平成16年度調査協力病院	社会福祉法人恩賜財団埼玉県済生会川口総合病院	1.72%	0.66%	0.18%	0.22%	0.00%
平成16年度調査協力病院	医療法人社団愛友会 上尾中央総合病院	0.85%	0.27%	0.00%	0.20%	0.00%
平成16年度調査協力病院	医療法人財団 石心会 狭山病院	1.26%	0.28%	0.14%	0.00%	0.05%
平成16年度調査協力病院	医療法人 壮幸会 行田総合病院	0.00%	0.13%	0.00%	1.05%	0.00%
平成16年度調査協力病院	医療法人社団木下会 千葉西総合病院	1.12%	0.23%	0.00%	0.00%	0.06%
平成16年度調査協力病院	財団法人聖路加国際病院	1.30%	0.53%	0.00%	0.08%	0.23%
平成16年度調査協力病院	日本赤十字社医療センター	1.45%	0.14%	0.07%	0.05%	0.27%
平成16年度調査協力病院	医療法人社団明芳会 板橋中央総合病院	1.72%	0.26%	0.11%	0.15%	0.00%
平成16年度調査協力病院	財団法人 東京都医療保健協会 練馬総合病院	1.35%	0.31%	0.52%	0.10%	0.10%
平成16年度調査協力病院	医療法人財団岩井医療財団 岩井整形外科内科病院	2.37%	0.53%	0.00%	0.00%	0.00%
平成16年度調査協力病院	青梅市立総合病院	0.92%	0.06%	0.00%	0.18%	0.18%
平成16年度調査協力病院	武蔵野赤十字病院	1.48%	0.74%	0.21%	0.06%	0.04%
平成16年度調査協力病院	特定医療法人財団大和会 東大和病院	1.50%	0.30%	0.00%	0.10%	5.55%
平成16年度調査協力病院	医療法人五星会 菊名記念病院	1.12%	0.21%	0.00%	0.00%	0.00%
平成16年度調査協力病院	医療法人社団 愛心会 湘南鎌倉総合病院	1.77%	0.54%	0.00%	0.11%	0.00%
平成16年度調査協力病院	JA神奈川県厚生連 相模原協同病院	1.39%	0.34%	0.00%	0.00%	0.60%
平成16年度調査協力病院	JA神奈川県厚生連 伊勢原協同病院	1.70%	0.13%	0.04%	0.09%	0.39%
平成16年度調査協力病院	医療法人社団ジャパンメディカルアライアンス 海老名総合病院	2.61%	0.96%	0.00%	0.09%	0.13%
平成16年度調査協力病院	特定医療法人財団 石心会 川崎幸病院	1.11%	0.52%	0.07%	0.15%	0.07%
平成16年度調査協力病院	済生会新潟第二病院	3.14%	0.64%	0.21%	0.00%	0.00%
平成16年度調査協力病院	社会保険高岡病院	0.73%	0.15%	0.00%	0.00%	0.00%
平成16年度調査協力病院	特別医療法人財団董仙会 恵寿総合病院	1.62%	0.34%	0.00%	0.00%	0.00%
平成16年度調査協力病院	独立行政法人国立病院機構甲府病院	0.96%	0.27%	0.00%	0.00%	0.14%
平成16年度調査協力病院	特定医療法人 慈泉会 相澤病院	1.50%	0.78%	0.09%	0.03%	0.00%
平成16年度調査協力病院	独立行政法人国立病院機構長野野病院	1.18%	0.15%	0.05%	0.05%	0.00%
平成16年度調査協力病院	岐阜県厚生農業協同組合連合会 中濃厚生病院	2.12%	0.47%	0.05%	0.00%	0.00%
平成16年度調査協力病院	医療法人 蘇西厚生会 松波総合病院	1.24%	0.43%	0.24%	0.71%	0.57%
平成16年度調査協力病院	総合病院 高山赤十字病院	1.78%	0.22%	0.00%	0.09%	0.43%
平成16年度調査協力病院	社会福祉法人聖隷福祉事業団総合病院聖隷三方原病院	2.50%	0.31%	0.00%	0.02%	0.06%
平成16年度調査協力病院	医療法人 偕行会 名古屋共立病院	3.06%	0.78%	0.07%	0.36%	0.07%
平成16年度調査協力病院	独立行政法人労働者健康福祉機構 中部労災病院	2.32%	0.53%	0.03%	0.09%	0.22%
平成16年度調査協力病院	独立行政法人国立病院機構名古屋医療センター	2.15%	0.51%	0.08%	0.08%	0.05%
平成16年度調査協力病院	四日市社会保険病院	2.16%	0.78%	0.00%	0.00%	0.00%
平成16年度調査協力病院	三重県厚生農業協同組合連合会 松阪中央総合病院	2.31%	0.23%	0.04%	0.15%	0.04%
平成16年度調査協力病院	独立行政法人国立病院機構三重中央医療センター	0.81%	0.59%	0.14%	0.09%	0.05%
平成16年度調査協力病院	大津赤十字病院	2.11%	0.84%	0.35%	0.09%	0.07%
平成16年度調査協力病院	滋賀県立成人病センター	1.84%	0.69%	0.00%	0.08%	0.12%
平成16年度調査協力病院	医療法人財団 康生会武田病院	3.47%	0.19%	0.00%	0.19%	0.00%
平成16年度調査協力病院	京都第一赤十字病院	1.47%	0.47%	0.02%	0.05%	0.15%
平成16年度調査協力病院	独立行政法人 国立病院機構京都医療センター	2.25%	0.54%	0.11%	0.17%	0.23%
平成16年度調査協力病院	特定医療法人 同仁会 耳原総合病院	1.87%	0.37%	0.16%	0.24%	0.24%
平成16年度調査協力病院	特別・特定医療法人 生長会ベルランド総合病院	1.70%	0.53%	0.08%	0.00%	0.50%
平成16年度調査協力病院	医療法人 ベガス 馬場記念病院	0.82%	0.25%	0.32%	0.06%	0.06%
平成16年度調査協力病院	特別・特定医療法人 生長会 府中病院	3.00%	1.01%	0.21%	0.17%	0.00%
平成16年度調査協力病院	特別・特定医療法人 愛仁会 高槻病院	2.36%	0.77%	0.27%	0.03%	0.24%
平成16年度調査協力病院	特別・特定医療法人 愛仁会 千船病院	1.19%	0.16%	0.16%	0.16%	0.00%
平成16年度調査協力病院	財団法人 大阪府警察協会 大阪警察病院	1.31%	0.14%	0.05%	0.00%	0.00%
平成16年度調査協力病院	医療法人 美杉会 佐藤病院	1.51%	0.32%	0.22%	0.32%	0.00%
平成16年度調査協力病院	淀川キリスト教病院	1.62%	0.46%	0.03%	0.00%	0.14%
平成16年度調査協力病院	財団法人 住友病院	0.90%	0.07%	0.17%	0.00%	0.00%
平成16年度調査協力病院	財団法人 田附興風会 医学研究所 北野病院	1.91%	0.13%	0.07%	0.07%	0.15%
平成16年度調査協力病院	医療法人 財団阪南医療福祉センター 阪南中央病院	1.68%	0.36%	0.30%	0.18%	0.60%
平成16年度調査協力病院	医療法人 宝生会 PL病院	1.74%	0.27%	0.05%	0.00%	0.98%
平成16年度調査協力病院	恩賜財団社会福祉法人 大阪府済生会 富田林病院	2.22%	0.51%	0.00%	0.00%	0.00%
平成16年度調査協力病院	特定医療法人 徳洲会 八尾徳洲会総合病院	3.88%	0.19%	0.05%	0.05%	0.00%
平成16年度調査協力病院	大阪厚生年金病院	0.68%	0.10%	0.13%	0.05%	0.03%
平成16年度調査協力病院	大阪府済生会中津病院	1.88%	0.64%	0.06%	0.09%	0.00%
平成16年度調査協力病院	大阪府済生会 吹田病院	1.13%	0.38%	0.41%	0.16%	0.38%
平成16年度調査協力病院	箕面市立病院	1.53%	0.87%	0.15%	0.07%	0.07%
平成16年度調査協力病院	市立池田病院	2.30%	1.00%	0.00%	0.00%	0.17%
平成16年度調査協力病院	独立行政法人国立病院機構大阪医療センター	1.43%	0.42%	0.49%	0.12%	0.09%
平成16年度調査協力病院	社団法人明石市医師会立 明石医療センター	2.71%	0.38%	0.06%	0.06%	0.13%
平成16年度調査協力病院	神戸アドベント病院	0.89%	0.89%	0.00%	0.15%	0.00%
平成16年度調査協力病院	独立行政法人国立病院機構姫路医療センター	1.27%	0.77%	0.23%	0.07%	0.00%
平成16年度調査協力病院	奈良社会保険病院	0.07%	0.00%	0.00%	0.00%	0.00%
平成16年度調査協力病院	社会福祉法人恩賜財団済生会中和病院	1.65%	0.11%	0.00%	0.00%	0.00%
平成16年度調査協力病院	特定医療法人 鴻仁会 岡山中央病院	1.60%	0.61%	0.08%	0.15%	0.46%

予期された再入院における理由の内訳(退院症例に対する再入院症例数比率)

分類	施設名	平成17年度				
		1予期された疾病の悪化、再発のため	2予期された合併症発症のため	3患者のQOL向上のため一時帰宅したため	4前回入院において患者の都合により退院したため	5その他
平成16年度調査協力病院	広島県立広島病院	0.70%	0.55%	0.08%	0.00%	0.36%
平成16年度調査協力病院	国家公務員共済組合連合会 広島記念病院	1.73%	0.42%	0.00%	0.00%	0.07%
平成16年度調査協力病院	独立行政法人国立病院機構呉医療センター	0.48%	0.06%	0.00%	0.00%	0.00%
平成16年度調査協力病院	徳島県立中央病院	0.91%	0.16%	0.08%	0.00%	0.20%
平成16年度調査協力病院	徳島赤十字病院	1.12%	0.37%	0.05%	0.03%	0.05%
平成16年度調査協力病院	医療法人財団大樹会 総合病院 回生病院	1.57%	0.48%	0.00%	0.14%	0.27%
平成16年度調査協力病院	高松赤十字病院	0.45%	0.13%	0.06%	0.03%	0.06%
平成16年度調査協力病院	医療法人近森会 近森病院	1.64%	0.73%	0.00%	0.13%	0.00%
平成16年度調査協力病院	医療法人 原三信病院	1.29%	0.42%	0.04%	0.12%	0.17%
平成16年度調査協力病院	国家公務員共済組合連合会 浜の町病院	1.11%	0.40%	0.07%	0.10%	0.10%
平成16年度調査協力病院	済生会福岡総合病院	0.97%	0.21%	0.14%	0.07%	0.10%
平成16年度調査協力病院	公立学校共済組合 九州中央病院	2.04%	0.48%	0.64%	0.04%	0.00%
平成16年度調査協力病院	医療法人天神会 新古賀病院	1.18%	0.28%	0.06%	0.06%	0.00%
平成16年度調査協力病院	医療法人社団 新日鐵八幡記念病院	1.11%	0.07%	0.07%	0.00%	0.52%
平成16年度調査協力病院	九州厚生年金病院	1.34%	0.29%	0.31%	0.00%	0.12%
平成16年度調査協力病院	医療法人財団 池友会 新行橋病院	2.15%	0.72%	0.00%	0.23%	0.14%
平成16年度調査協力病院	医療法人祐愛会 織田病院	1.19%	1.05%	0.00%	0.00%	0.00%
平成16年度調査協力病院	佐賀県立病院好生館	2.18%	0.23%	0.00%	0.00%	0.00%
平成16年度調査協力病院	独立行政法人国立病院機構嬉野医療センター	0.74%	0.09%	0.19%	0.09%	0.09%
平成16年度調査協力病院	医療法人 白十字会 佐世保中央病院	1.37%	0.42%	0.06%	0.00%	0.00%
平成16年度調査協力病院	大村市立病院	2.37%	1.31%	0.08%	0.00%	0.00%
平成16年度調査協力病院	佐世保市立総合病院	1.51%	0.48%	1.45%	0.17%	0.51%
平成16年度調査協力病院	熊本赤十字病院	1.26%	0.52%	0.00%	0.02%	0.14%
平成16年度調査協力病院	熊本市立熊本市民病院	1.57%	0.36%	0.00%	0.09%	0.15%
平成16年度調査協力病院	国家公務員共済組合連合会 熊本中央病院	1.14%	0.46%	0.11%	0.11%	0.00%
平成16年度調査協力病院	国保水俣市立総合医療センター	0.86%	0.37%	0.06%	0.06%	0.49%
平成16年度調査協力病院	済生会熊本病院	0.35%	0.27%	0.05%	0.19%	0.00%
平成16年度調査協力病院	医療法人敬和会 大分岡病院	1.44%	0.40%	0.00%	0.08%	0.00%
平成16年度調査協力病院	国家公務員共済組合連合会 新別府病院	2.26%	0.18%	0.12%	0.00%	0.06%
平成16年度調査協力病院	健康保険南海病院	2.47%	0.25%	0.13%	0.00%	0.51%
平成16年度調査協力病院	社団法人鹿児島共済会 南風病院	3.87%	0.66%	0.04%	0.16%	0.12%
平成16年度調査協力病院	財団法人 慈愛会 今村病院分院	2.94%	0.12%	0.00%	0.00%	1.10%
平成16年度調査協力病院	財団法人 慈愛会 今村病院	1.23%	0.47%	0.38%	0.47%	0.38%
平成16年度調査協力病院	川内市医師会立市民病院	1.10%	0.24%	0.00%	0.00%	0.00%
平成16年度調査協力病院	特定医療法人仁愛会 浦添総合病院	1.05%	0.04%	0.43%	0.14%	0.00%
平成16年度調査協力病院	医療法人友愛会 豊見城中央病院	1.72%	0.56%	0.04%	0.04%	0.11%
平成16年度調査協力病院	医療法人かりゆし会 ハートライフ病院	1.65%	0.48%	0.00%	0.19%	0.00%
平成16年度調査協力病院	平成16年度調査協力病院1	2.46%	0.52%	0.13%	0.00%	0.00%
平成16年度調査協力病院	平成16年度調査協力病院2	0.92%	0.11%	0.33%	0.05%	0.00%
平成16年度調査協力病院	平成16年度調査協力病院3	2.47%	0.78%	0.00%	0.00%	0.26%



予期された再入院における理由の内訳(退院症例に対する再入院症例数比率)

分類	施設名	平成17年度				
		1予期された疾病の悪化、再発のため	2予期された合併症発症のため	3患者のQOL向上のため一時帰宅したため	4前回入院において患者の都合により退院したため	5その他
平成17年度調査協力病院	医療法人医仁会 中村記念病院	0.74%	0.08%	0.00%	0.08%	0.00%
平成17年度調査協力病院	北海道勤労者医療協会 中央病院	0.98%	0.53%	0.00%	0.18%	0.04%
平成17年度調査協力病院	市立旭川病院	1.28%	0.44%	0.10%	1.01%	0.10%
平成17年度調査協力病院	盛岡赤十字病院	1.23%	0.50%	0.00%	0.00%	0.42%
平成17年度調査協力病院	独立行政法人労働者健康福祉機構東北労災病院	1.56%	0.34%	0.04%	0.15%	0.23%
平成17年度調査協力病院	社会福祉法人恩賜財団済生会 山形済生病院	0.98%	0.60%	0.09%	0.09%	0.00%
平成17年度調査協力病院	財団法人 脳神経疾患研究所附属 総合南東北病院	1.61%	0.69%	0.06%	0.00%	0.03%
平成17年度調査協力病院	総合病院取手協同病院	1.88%	0.35%	0.04%	0.07%	0.11%
平成17年度調査協力病院	富士重工健康保険組合 総合太田病院	1.20%	1.08%	0.00%	0.00%	0.00%
平成17年度調査協力病院	館林厚生病院	1.37%	0.09%	0.05%	0.00%	0.00%
平成17年度調査協力病院	自治医科大学附属大宮医療センター	0.87%	0.26%	0.00%	0.00%	0.04%
平成17年度調査協力病院	獨協医科大学越谷病院	0.83%	0.18%	0.25%	0.00%	0.00%
平成17年度調査協力病院	独立行政法人 労働者健康福祉機構 千葉労災病院	2.50%	0.19%	0.00%	0.00%	0.04%
平成17年度調査協力病院	順天堂大学浦安病院	2.01%	0.82%	0.00%	0.00%	0.05%
平成17年度調査協力病院	医療法人社団 圭春会 小張総合病院	2.05%	0.66%	0.00%	0.00%	0.00%
平成17年度調査協力病院	日本医科大学千葉北総病院	0.52%	0.00%	0.00%	0.00%	0.00%
平成17年度調査協力病院	国家公務員共済組合連合会 東京共済病院	2.89%	0.06%	0.00%	0.06%	0.00%
平成17年度調査協力病院	東京都立豊島病院	2.41%	0.77%	0.00%	0.05%	0.10%
平成17年度調査協力病院	社会福祉法人 仁生社 江戸川病院	2.28%	0.41%	0.00%	0.00%	0.00%
平成17年度調査協力病院	公立昭和病院	1.62%	0.30%	0.06%	0.00%	0.06%
平成17年度調査協力病院	公立大学法人 横浜市立大学附属 市民総合医療センター	1.07%	0.73%	0.02%	0.00%	0.00%
平成17年度調査協力病院	国家公務員共済組合連合会 横浜南共済病院	1.50%	0.34%	0.08%	0.03%	0.18%
平成17年度調査協力病院	国家公務員共済組合連合会 横須賀共済病院	2.92%	0.26%	0.00%	0.02%	0.00%
平成17年度調査協力病院	国家公務員共済組合連合会 平塚共済病院	3.65%	0.96%	2.26%	0.00%	0.04%
平成17年度調査協力病院	社会保険相模野病院	0.73%	0.00%	0.73%	0.10%	0.00%
平成17年度調査協力病院	秦野赤十字病院	2.81%	0.21%	0.05%	0.00%	0.31%
平成17年度調査協力病院	聖マリアンナ医科大学横浜市西部病院	1.19%	0.04%	0.22%	0.00%	0.50%
平成17年度調査協力病院	昭和大学藤が丘病院	1.63%	0.25%	0.13%	0.03%	0.13%
平成17年度調査協力病院	昭和大学横浜市北部病院	1.74%	0.24%	0.00%	0.13%	0.16%
平成17年度調査協力病院	独立行政法人 労働者健康福祉機構 関東労災病院	0.53%	0.29%	0.29%	0.00%	0.26%
平成17年度調査協力病院	帝京大学医学部附属溝口病院	0.72%	0.34%	0.00%	0.14%	0.34%
平成17年度調査協力病院	横浜市立みなと赤十字病院	2.64%	0.48%	0.00%	0.06%	0.29%
平成17年度調査協力病院	独立行政法人 国立病院機構 横浜医療センター	1.04%	0.00%	0.00%	0.04%	0.00%
平成17年度調査協力病院	新潟労災病院	1.75%	0.11%	0.06%	0.00%	0.00%
平成17年度調査協力病院	独立行政法人国立病院機構 金沢医療センター	2.10%	0.83%	0.07%	0.03%	0.00%
平成17年度調査協力病院	長野赤十字病院	1.53%	0.93%	0.10%	0.10%	0.15%
平成17年度調査協力病院	長野市民病院	1.78%	1.26%	0.00%	0.05%	0.00%
平成17年度調査協力病院	諏訪赤十字病院	1.65%	0.11%	0.22%	0.04%	0.22%
平成17年度調査協力病院	静岡赤十字病院	1.63%	0.61%	0.03%	0.03%	0.03%
平成17年度調査協力病院	藤枝市立総合病院	2.83%	0.65%	0.25%	0.30%	0.27%
平成17年度調査協力病院	県西部浜松医療センター	2.18%	1.29%	0.52%	0.10%	0.10%
平成17年度調査協力病院	名古屋第二赤十字病院	1.85%	0.41%	0.02%	0.02%	0.02%
平成17年度調査協力病院	国家公務員共済組合連合会 名城病院	1.14%	0.55%	0.00%	0.00%	0.59%
平成17年度調査協力病院	みなと医療生活協同組合 協立総合病院	2.11%	0.34%	0.04%	0.09%	0.04%
平成17年度調査協力病院	大同病院	1.57%	0.40%	0.05%	0.00%	0.45%
平成17年度調査協力病院	豊橋市民病院	1.58%	0.44%	0.08%	0.04%	0.00%
平成17年度調査協力病院	医療法人豊田会 刈谷豊田総合病院	0.69%	0.18%	0.15%	0.10%	0.13%
平成17年度調査協力病院	鈴鹿厚生病院	1.93%	0.23%	0.00%	0.00%	0.06%
平成17年度調査協力病院	市立伊勢総合病院	1.53%	0.45%	0.32%	0.00%	0.05%
平成17年度調査協力病院	社会福祉法人 京都社会事業財団 京都桂病院	0.64%	0.27%	0.44%	0.07%	0.07%
平成17年度調査協力病院	京都第二赤十字病院	0.36%	0.03%	0.08%	0.08%	0.05%
平成17年度調査協力病院	財団法人 日本生命済生会附属 日生病院	2.18%	0.48%	0.00%	0.05%	0.32%
平成17年度調査協力病院	特定医療法人きつこう会 総合病院 多根病院	2.11%	0.34%	0.00%	0.05%	0.05%
平成17年度調査協力病院	医療法人 医真会 医真会八尾総合病院	0.55%	1.22%	0.55%	0.06%	0.24%
平成17年度調査協力病院	大阪府立成人病センター	1.32%	0.25%	0.00%	0.07%	0.00%
平成17年度調査協力病院	市立堺病院	1.87%	0.52%	0.06%	0.03%	0.26%
平成17年度調査協力病院	医療法人社団 甲友会 西宮協立脳神経外科病院	1.23%	0.11%	0.00%	0.22%	0.11%
平成17年度調査協力病院	医療法人社団 清和会 笹生病院	0.21%	0.00%	0.00%	0.00%	0.00%
平成17年度調査協力病院	独立行政法人労働者健康福祉機構 関西労災病院	1.33%	0.40%	0.38%	0.03%	0.10%
平成17年度調査協力病院	総合病院 姫路聖マリア病院	1.10%	0.17%	0.11%	0.06%	0.39%
平成17年度調査協力病院	兵庫県立姫路循環器病センター	1.11%	0.16%	0.00%	0.16%	0.00%
平成17年度調査協力病院	姫路赤十字病院	0.92%	1.32%	0.02%	0.02%	0.20%
平成17年度調査協力病院	赤穂市民病院	1.06%	0.40%	0.00%	0.04%	0.35%
平成17年度調査協力病院	社会保険神戸中央病院	1.18%	0.15%	0.00%	0.05%	0.00%
平成17年度調査協力病院	神戸赤十字病院	0.75%	0.37%	0.12%	0.00%	0.12%
平成17年度調査協力病院	橋本市市民病院	0.52%	0.17%	0.17%	0.00%	0.00%
平成17年度調査協力病院	岡山済生会総合病院	1.63%	0.56%	0.08%	0.03%	0.10%
平成17年度調査協力病院	総合病院岡山赤十字病院	0.39%	0.15%	0.00%	0.00%	0.00%
平成17年度調査協力病院	国家公務員共済組合連合会 呉共済病院	2.44%	0.30%	0.00%	0.04%	0.17%
平成17年度調査協力病院	独立行政法人 国立病院機構 岩国医療センター	3.12%	1.05%	0.37%	0.15%	0.00%
平成17年度調査協力病院	労働者健康福祉機構 香川労災病院	0.98%	0.24%	0.08%	0.00%	0.00%
平成17年度調査協力病院	独立行政法人 労働者健康福祉機構 愛媛労災病院	1.31%	0.39%	0.00%	0.00%	0.00%
平成17年度調査協力病院	高知赤十字病院	1.24%	0.50%	0.00%	0.04%	0.04%
平成17年度調査協力病院	福岡市民病院	1.46%	1.00%	0.09%	0.18%	0.00%
平成17年度調査協力病院	公立八女総合病院	2.05%	0.17%	0.06%	0.00%	0.00%
平成17年度調査協力病院	医療法人 社団高邦会 高木病院	1.05%	0.16%	0.00%	0.00%	0.00%
平成17年度調査協力病院	独立行政法人国立病院機構長崎医療センター	1.43%	0.46%	0.11%	0.05%	0.05%
平成17年度調査協力病院	労働者健康福祉機構 長崎労災病院	1.84%	0.24%	0.00%	0.00%	0.06%
平成17年度調査協力病院	長崎市立市民病院	1.55%	0.04%	0.00%	0.04%	0.08%
平成17年度調査協力病院	日本赤十字社長崎原爆病院	1.42%	0.15%	0.10%	0.20%	0.25%
平成17年度調査協力病院	医療法人 聖恵会 サザン・リジョン病院	3.98%	0.69%	0.00%	0.17%	0.00%
平成17年度調査協力病院	平成17年度調査協力病院1	0.97%	0.69%	0.24%	0.12%	0.12%
平成17年度調査協力病院	平成17年度調査協力病院2	1.43%	0.19%	0.00%	0.08%	0.16%

予期せぬ再入院における理由の内訳(退院症例に対する再入院症例数比率)

分類	施設名	平成14年度			
		1予期せぬ疾患の悪化、再発のため	2予期せぬ合併症発症のため	3他疾患発症のため	4その他
DPC対象病院	札幌医科大学附属病院	0.51%	0.09%	0.30%	0.00%
DPC対象病院	北海道大学病院	0.33%	0.09%	0.66%	0.00%
DPC対象病院	旭川医科大学病院	0.37%	0.37%	1.10%	0.00%
DPC対象病院	弘前大学医学部附属病院	0.50%	0.55%	0.55%	0.04%
DPC対象病院	岩手医科大学附属病院	0.34%	0.19%	0.53%	0.00%
DPC対象病院	東北大学医学部附属病院	1.03%	0.48%	0.23%	0.00%
DPC対象病院	秋田大学医学部附属病院	0.68%	0.14%	0.32%	0.00%
DPC対象病院	山形大学医学部附属病院	1.11%	0.27%	0.36%	0.09%
DPC対象病院	福島県立医科大学附属病院	0.00%	0.00%	0.63%	0.00%
DPC対象病院	筑波大学附属病院	0.38%	0.23%	0.23%	0.00%
DPC対象病院	自治医科大学附属病院	0.64%	0.31%	0.55%	0.02%
DPC対象病院	獨協医科大学病院	0.43%	0.24%	0.99%	0.00%
DPC対象病院	群馬大学医学部附属病院	0.26%	0.10%	0.54%	0.00%
DPC対象病院	埼玉医科大学病院	3.86%	0.21%	1.44%	0.00%
DPC対象病院	防衛医科大学校病院	0.41%	0.15%	0.07%	0.00%
DPC対象病院	千葉大学医学部附属病院	0.73%	0.41%	0.38%	0.13%
DPC対象病院	東京慈恵会医科大学附属病院	0.12%	0.12%	0.38%	0.00%
DPC対象病院	東京医科大学病院	0.45%	0.26%	0.51%	0.00%
DPC対象病院	東京女子医科大学病院	0.78%	0.51%	0.54%	0.02%
DPC対象病院	慶應義塾大学病院	0.00%	0.00%	0.00%	0.00%
DPC対象病院	日本医科大学付属病院	0.49%	0.47%	0.51%	0.00%
DPC対象病院	順天堂大学医学部附属順天堂医院	0.03%	0.00%	0.25%	0.00%
DPC対象病院	昭和大学病院	0.94%	0.24%	0.54%	0.07%
DPC対象病院	東邦大学医療センター大森病院	0.10%	0.28%	0.31%	0.00%
DPC対象病院	日本大学医学部附属板橋病院	0.47%	0.47%	0.37%	0.02%
DPC対象病院	帝京大学医学部附属病院	0.61%	0.18%	1.03%	0.04%
DPC対象病院	杏林大学医学部附属病院	1.87%	0.07%	0.02%	0.00%
DPC対象病院	国立がんセンター中央病院	0.00%	0.00%	0.00%	0.00%
DPC対象病院	東京医科歯科大学医学部附属病院	1.53%	0.57%	1.62%	0.03%
DPC対象病院	東京大学医学部附属病院	0.10%	0.02%	0.53%	0.00%
DPC対象病院	北里大学病院	0.53%	0.46%	0.58%	0.00%
DPC対象病院	東海大学医学部附属病院	0.22%	0.15%	0.55%	0.04%
DPC対象病院	聖マリアンナ医科大学病院	0.49%	0.93%	0.93%	0.00%
DPC対象病院	横浜国立大学附属病院	0.51%	0.26%	0.43%	0.04%
DPC対象病院	新潟大学医歯学総合病院	0.04%	0.41%	0.41%	0.00%
DPC対象病院	富山大学附属病院	0.39%	0.44%	0.44%	0.00%
DPC対象病院	金沢医科大学病院	0.20%	0.23%	1.60%	0.03%
DPC対象病院	金沢大学医学部附属病院	0.58%	0.27%	0.19%	0.00%
DPC対象病院	福井大学医学部附属病院	0.54%	0.29%	0.44%	0.05%
DPC対象病院	山梨大学医学部附属病院	0.00%	0.00%	0.20%	0.00%
DPC対象病院	信州大学医学部附属病院	1.08%	0.44%	0.22%	0.00%
DPC対象病院	岐阜大学医学部附属病院	0.44%	0.30%	0.48%	0.00%
DPC対象病院	浜松医科大学医学部附属病院	0.84%	0.84%	0.09%	0.00%
DPC対象病院	名古屋国立大学病院	0.19%	0.16%	0.64%	0.00%
DPC対象病院	藤田保健衛生大学病院	0.46%	0.37%	0.63%	0.06%
DPC対象病院	愛知医科大学病院	1.27%	0.50%	0.70%	0.00%
DPC対象病院	名古屋大学医学部附属病院	0.22%	0.31%	1.22%	0.00%
DPC対象病院	三重大学医学部附属病院	0.27%	0.35%	0.65%	0.12%
DPC対象病院	滋賀医科大学医学部附属病院	0.94%	0.20%	0.78%	0.08%
DPC対象病院	京都府立医科大学附属病院	0.45%	0.14%	0.55%	0.00%
DPC対象病院	京都大学医学部附属病院	0.75%	0.37%	0.19%	0.03%
DPC対象病院	大阪医科大学附属病院	0.18%	0.18%	0.52%	0.00%
DPC対象病院	関西医科大学附属枚方病院	1.14%	0.79%	0.55%	0.00%
DPC対象病院	近畿大学医学部附属病院	0.91%	0.37%	0.71%	0.06%
DPC対象病院	大阪市立大学医学部附属病院	0.14%	0.11%	0.21%	0.00%
DPC対象病院	国立循環器病センター	0.00%	0.04%	0.30%	0.00%
DPC対象病院	大阪大学医学部附属病院	0.40%	0.53%	0.32%	0.00%
DPC対象病院	兵庫医科大学病院	1.00%	0.23%	0.85%	0.03%
DPC対象病院	神戸大学医学部附属病院	0.60%	0.32%	0.41%	0.00%
DPC対象病院	奈良県立医科大学附属病院	0.45%	0.49%	0.60%	0.04%
DPC対象病院	和歌山県立医科大学附属病院	0.83%	0.46%	0.51%	0.03%
DPC対象病院	鳥取大学医学部附属病院	0.40%	0.32%	0.28%	0.00%
DPC対象病院	鳥根大学医学部附属病院	0.63%	0.49%	0.58%	0.00%
DPC対象病院	川崎医科大学附属病院	0.50%	0.44%	0.47%	0.00%
DPC対象病院	岡山大学医学部・歯学部附属病院	0.36%	0.36%	0.00%	0.00%
DPC対象病院	広島大学病院	0.43%	0.46%	0.20%	0.13%
DPC対象病院	山口大学医学部附属病院	1.31%	0.36%	0.76%	0.03%
DPC対象病院	徳島大学病院	0.67%	0.58%	0.36%	0.00%
DPC対象病院	香川大学医学部附属病院	1.06%	0.28%	0.51%	0.00%
DPC対象病院	愛媛大学医学部附属病院	0.63%	0.37%	0.16%	0.00%
DPC対象病院	高知大学医学部附属病院	0.37%	0.05%	1.66%	0.00%
DPC対象病院	福岡大学病院	0.53%	0.46%	0.58%	0.10%
DPC対象病院	久留米大学病院	1.15%	0.33%	0.41%	0.02%
DPC対象病院	産業医科大学病院	0.11%	0.04%	0.68%	0.00%
DPC対象病院	九州大学病院	0.85%	0.59%	0.17%	0.74%
DPC対象病院	佐賀大学医学部附属病院	0.30%	0.30%	0.76%	0.00%
DPC対象病院	長崎大学医学部・歯学部附属病院	0.63%	0.33%	0.23%	0.03%
DPC対象病院	熊本大学医学部附属病院	0.16%	0.00%	0.20%	0.00%
DPC対象病院	大分大学医学部附属病院	0.41%	0.45%	0.52%	0.00%
DPC対象病院	宮崎大学医学部附属病院	0.32%	0.36%	0.18%	0.00%
DPC対象病院	鹿児島大学病院	0.21%	0.21%	0.08%	0.00%
DPC対象病院	琉球大学医学部附属病院	0.23%	0.38%	0.52%	0.05%

予期せぬ再入院における理由の内訳(退院症例に対する再入院症例数比率)

分類	施設名	平成15年度			
		1予期せぬ疾患の悪化、再発のため	2予期せぬ合併症発症のため	3他疾患発症のため	4その他
DPC対象病院	札幌医科大学附属病院	0.64%	0.27%	0.40%	0.00%
DPC対象病院	北海道大学病院	0.49%	0.10%	0.68%	0.00%
DPC対象病院	旭川医科大学病院	0.92%	0.48%	1.98%	0.18%
DPC対象病院	弘前大学医学部附属病院	0.35%	0.59%	0.51%	0.00%
DPC対象病院	岩手医科大学附属病院	0.48%	0.29%	0.77%	0.05%
DPC対象病院	東北大学医学部附属病院	0.80%	0.62%	0.62%	0.00%
DPC対象病院	秋田大学医学部附属病院	0.22%	0.13%	0.76%	0.00%
DPC対象病院	山形大学医学部附属病院	1.26%	0.57%	0.61%	0.00%
DPC対象病院	福島県立医科大学附属病院	0.00%	0.00%	0.79%	0.00%
DPC対象病院	筑波大学附属病院	0.56%	0.33%	0.37%	0.00%
DPC対象病院	自治医科大学附属病院	0.95%	0.40%	0.52%	0.03%
DPC対象病院	獨協医科大学病院	0.41%	0.15%	0.79%	0.00%
DPC対象病院	群馬大学医学部附属病院	0.15%	0.09%	0.31%	0.09%
DPC対象病院	埼玉医科大学病院	4.72%	0.10%	1.30%	0.00%
DPC対象病院	防衛医科大学校病院	0.45%	0.23%	0.14%	0.03%
DPC対象病院	千葉大学医学部附属病院	0.79%	0.37%	0.33%	0.00%
DPC対象病院	東京慈恵会医科大学附属病院	0.12%	0.20%	0.63%	0.03%
DPC対象病院	東京医科大学病院	0.60%	0.17%	0.26%	0.00%
DPC対象病院	東京女子医科大学病院	1.38%	0.62%	0.45%	0.06%
DPC対象病院	慶應義塾大学病院	0.00%	0.00%	0.00%	0.00%
DPC対象病院	日本医科大学付属病院	0.31%	0.62%	0.46%	0.00%
DPC対象病院	順天堂大学医学部附属順天堂医院	0.02%	0.02%	0.33%	0.00%
DPC対象病院	昭和大学病院	1.28%	0.31%	0.60%	0.02%
DPC対象病院	東邦大学医療センター大森病院	0.40%	0.28%	0.47%	0.00%
DPC対象病院	日本大学医学部附属板橋病院	1.50%	0.46%	0.97%	0.00%
DPC対象病院	帝京大学医学部附属病院	0.15%	0.09%	0.82%	0.02%
DPC対象病院	杏林大学医学部附属病院	2.64%	0.00%	0.00%	0.00%
DPC対象病院	国立がんセンター中央病院	5.05%	0.12%	0.00%	0.00%
DPC対象病院	東京医科歯科大学医学部附属病院	1.83%	0.42%	1.30%	0.00%
DPC対象病院	東京大学医学部附属病院	0.09%	0.19%	0.31%	0.00%
DPC対象病院	北里大学病院	0.75%	2.29%	0.52%	0.00%
DPC対象病院	東海大学医学部附属病院	0.06%	0.06%	0.55%	0.00%
DPC対象病院	聖マリアンナ医科大学病院	0.69%	0.46%	0.51%	0.00%
DPC対象病院	横浜市立大学附属病院	0.37%	0.66%	0.49%	0.00%
DPC対象病院	新潟大学医歯学総合病院	0.03%	0.61%	0.61%	0.07%
DPC対象病院	富山大学附属病院	0.60%	0.51%	0.30%	0.00%
DPC対象病院	金沢医科大学病院	0.45%	0.20%	1.42%	0.00%
DPC対象病院	金沢大学医学部附属病院	0.56%	0.36%	0.16%	0.03%
DPC対象病院	福井大学医学部附属病院	0.62%	0.19%	0.33%	0.00%
DPC対象病院	山梨大学医学部附属病院	0.00%	0.00%	0.23%	0.00%
DPC対象病院	信州大学医学部附属病院	1.15%	0.21%	0.31%	0.00%
DPC対象病院	岐阜大学医学部附属病院	0.48%	0.40%	0.64%	0.04%
DPC対象病院	浜松医科大学医学部附属病院	0.58%	0.53%	0.16%	0.00%
DPC対象病院	名古屋市立大学病院	0.22%	0.19%	0.99%	0.00%
DPC対象病院	藤田保健衛生大学病院	0.91%	0.41%	0.38%	0.07%
DPC対象病院	愛知医科大学病院	1.37%	0.24%	1.00%	0.04%
DPC対象病院	名古屋大学医学部附属病院	0.73%	0.75%	0.77%	0.00%
DPC対象病院	三重大学医学部附属病院	0.22%	0.48%	0.40%	0.22%
DPC対象病院	滋賀医科大学医学部附属病院	0.64%	0.60%	0.56%	0.30%
DPC対象病院	京都府立医科大学附属病院	0.29%	0.26%	0.55%	0.00%
DPC対象病院	京都大学医学部附属病院	0.72%	0.34%	0.36%	0.02%
DPC対象病院	大阪医科大学附属病院	0.23%	0.33%	0.69%	0.00%
DPC対象病院	関西医科大学附属枚方病院	1.67%	0.79%	0.94%	0.00%
DPC対象病院	近畿大学医学部附属病院	1.10%	0.45%	0.72%	0.00%
DPC対象病院	大阪市立大学医学部附属病院	0.23%	0.21%	0.88%	0.00%
DPC対象病院	国立循環器病センター	0.00%	0.00%	0.84%	0.00%
DPC対象病院	大阪大学医学部附属病院	0.45%	0.24%	0.13%	0.03%
DPC対象病院	兵庫医科大学病院	1.02%	0.64%	0.76%	0.02%
DPC対象病院	神戸大学医学部附属病院	0.73%	0.25%	0.38%	0.00%
DPC対象病院	奈良県立医科大学附属病院	0.53%	0.46%	0.68%	0.00%
DPC対象病院	和歌山県立医科大学附属病院	0.67%	0.53%	0.45%	0.00%
DPC対象病院	鳥取大学医学部附属病院	0.71%	0.46%	0.29%	0.00%
DPC対象病院	鳥根大学医学部附属病院	0.49%	0.27%	0.58%	0.00%
DPC対象病院	川崎医科大学附属病院	0.88%	0.53%	0.74%	0.02%
DPC対象病院	岡山大学医学部・歯学部附属病院	0.49%	0.38%	0.22%	0.00%
DPC対象病院	広島大学病院	0.83%	0.58%	0.18%	0.03%
DPC対象病院	山口大学医学部附属病院	1.28%	0.66%	1.00%	0.00%
DPC対象病院	徳島大学病院	0.73%	0.45%	0.57%	0.04%
DPC対象病院	香川大学医学部附属病院	0.54%	0.25%	0.75%	0.08%
DPC対象病院	愛媛大学医学部附属病院	0.37%	0.37%	0.14%	0.00%
DPC対象病院	高知大学医学部附属病院	0.24%	0.04%	1.50%	0.00%
DPC対象病院	福岡大学病院	1.00%	0.60%	0.65%	0.02%
DPC対象病院	久留米大学病院	0.26%	0.13%	0.90%	0.00%
DPC対象病院	産業医科大学病院	0.18%	0.14%	0.47%	0.00%
DPC対象病院	九州大学病院	0.63%	0.48%	0.31%	0.40%
DPC対象病院	佐賀大学医学部附属病院	0.16%	0.23%	0.62%	0.00%
DPC対象病院	長崎大学医学部・歯学部附属病院	0.73%	0.32%	0.25%	0.03%
DPC対象病院	熊本大学医学部附属病院	0.06%	0.06%	0.25%	0.00%
DPC対象病院	大分大学医学部附属病院	0.39%	0.35%	0.32%	0.00%
DPC対象病院	宮崎大学医学部附属病院	0.93%	0.34%	0.13%	0.00%
DPC対象病院	鹿児島大学病院	0.39%	0.42%	0.08%	0.00%
DPC対象病院	琉球大学医学部附属病院	0.71%	0.24%	0.43%	0.10%

予期せぬ再入院における理由の内訳(退院症例に対する再入院症例数比率)

分類	施設名	平成15年度			
		1予期せぬ疾患の悪化、再発のため	2予期せぬ合併症発症のため	3他疾患発症のため	4その他
DPC試行的適用病院	医療法人禎心会病院	1.49%	0.19%	1.49%	0.00%
DPC試行的適用病院	北海道社会保険病院	0.94%	0.47%	1.12%	0.00%
DPC試行的適用病院	札幌社会保険総合病院	0.21%	0.56%	0.35%	0.00%
DPC試行的適用病院	医療法人深仁会手稲深仁会病院	1.48%	0.29%	1.48%	0.00%
DPC試行的適用病院	医療法人社団カスミアイソス日鋼記念病院	0.14%	0.11%	1.65%	0.11%
DPC試行的適用病院	医療法人社団新日鐵室蘭総合病院	0.27%	0.16%	0.43%	0.00%
DPC試行的適用病院	仙台社会保険病院	0.00%	0.00%	0.26%	0.00%
DPC試行的適用病院	東北厚生年金病院	0.75%	0.27%	0.86%	0.00%
DPC試行的適用病院	宮城社会保険病院	0.43%	0.00%	0.85%	0.00%
DPC試行的適用病院	独立行政法人国立病院機構仙台医療センター	0.53%	0.28%	0.75%	0.12%
DPC試行的適用病院	財団法人竹田総合病院	0.15%	0.07%	2.50%	0.00%
DPC試行的適用病院	社会保険二本松病院	0.36%	0.73%	0.18%	0.00%
DPC試行的適用病院	株式会社日立製作所 日立総合病院	0.78%	0.59%	0.59%	0.00%
DPC試行的適用病院	医療法人筑波記念会筑波記念病院	0.20%	0.07%	0.82%	0.00%
DPC試行的適用病院	社会保険群馬中央総合病院	0.54%	0.06%	0.90%	0.00%
DPC試行的適用病院	医療法人社団輝城会沼田脳神経外科循環器科病院	1.80%	0.00%	2.20%	0.00%
DPC試行的適用病院	埼玉協同病院	0.74%	0.10%	0.69%	0.05%
DPC試行的適用病院	社会保険大宮総合病院	0.20%	0.00%	0.59%	0.00%
DPC試行的適用病院	医療法人社団東光会戸田中央総合病院	0.60%	0.26%	1.39%	0.00%
DPC試行的適用病院	独立行政法人国立病院機構埼玉病院	1.27%	0.00%	1.72%	0.00%
DPC試行的適用病院	医療法人鉄蕉会亀田総合病院	0.52%	0.29%	1.49%	0.09%
DPC試行的適用病院	独立行政法人国立病院機構千葉医療センター	0.62%	0.08%	1.11%	0.29%
DPC試行的適用病院	社会保険中央総合病院	0.75%	0.42%	0.42%	0.00%
DPC試行的適用病院	城東社会保険病院	1.59%	0.40%	1.00%	0.40%
DPC試行的適用病院	東芝病院	1.16%	0.23%	1.22%	0.17%
DPC試行的適用病院	東京医療生活協同組合 中野総合病院	0.15%	0.05%	1.96%	0.00%
DPC試行的適用病院	医療法人財団河北総合病院	0.66%	0.15%	0.88%	0.00%
DPC試行的適用病院	社会保険横浜中央病院	1.05%	0.00%	0.52%	0.09%
DPC試行的適用病院	川崎社会保険病院	1.55%	0.24%	1.38%	0.00%
DPC試行的適用病院	南砺市民病院	0.15%	0.46%	1.70%	0.15%
DPC試行的適用病院	金沢社会保険病院	0.00%	0.00%	1.43%	0.09%
DPC試行的適用病院	社会保険山梨病院	0.52%	0.13%	0.00%	0.00%
DPC試行的適用病院	岐阜社会保険病院	0.05%	0.05%	1.40%	0.05%
DPC試行的適用病院	社会福祉法人聖隷福祉事業団総合病院聖隷浜松病院	0.49%	0.23%	0.63%	0.02%
DPC試行的適用病院	社会保険中京病院	0.84%	0.42%	0.78%	0.03%
DPC試行的適用病院	医療法人社団洛和会音羽病院	0.64%	0.12%	2.29%	0.08%
DPC試行的適用病院	医療法人橋会東住吉森本病院	0.57%	0.24%	1.37%	0.05%
DPC試行的適用病院	医療法人蒼龍会井上病院	1.81%	1.03%	5.30%	0.00%
DPC試行的適用病院	松下記念病院	0.09%	0.31%	0.83%	0.35%
DPC試行的適用病院	健康保険組合連合会大阪中央病院	0.74%	0.60%	0.97%	0.37%
DPC試行的適用病院	医療法人若弘会若草第一病院	1.06%	0.53%	1.51%	0.08%
DPC試行的適用病院	星ヶ丘厚生年金病院	0.04%	0.00%	0.62%	0.13%
DPC試行的適用病院	独立行政法人国立病院機構大阪南医療センター	1.21%	0.04%	2.66%	0.00%
DPC試行的適用病院	医療法人伯鳳会赤穂中央病院	0.10%	0.00%	1.02%	0.00%
DPC試行的適用病院	独立行政法人国立病院機構神戸医療センター	0.08%	0.17%	0.51%	0.00%
DPC試行的適用病院	独立行政法人国立病院機構南和歌山医療センター	1.12%	0.00%	0.98%	0.00%
DPC試行的適用病院	財団法人操風会岡山旭東病院	1.72%	0.00%	0.16%	0.00%
DPC試行的適用病院	財団法人倉敷中央病院	0.47%	0.26%	1.04%	0.07%
DPC試行的適用病院	独立行政法人国立病院機構岡山医療センター	0.86%	0.38%	1.34%	0.00%
DPC試行的適用病院	マツダ株式会社 マツダ病院	1.19%	0.31%	1.32%	0.06%
DPC試行的適用病院	総合病院社会保険徳山中央病院	0.45%	0.31%	0.99%	0.00%
DPC試行的適用病院	健康保険鳴門病院	1.00%	0.29%	1.07%	0.00%
DPC試行的適用病院	医療法人雪ノ聖母会 聖マリア病院	0.15%	0.11%	0.78%	0.02%
DPC試行的適用病院	社会保険久留米第一病院	1.48%	0.61%	0.26%	0.17%
DPC試行的適用病院	飯塚病院	0.02%	0.08%	1.41%	0.02%
DPC試行的適用病院	独立行政法人国立病院機構九州医療センター	0.35%	0.52%	0.64%	0.00%
DPC試行的適用病院	佐賀社会保険病院	1.88%	0.17%	0.86%	0.17%
DPC試行的適用病院	健康保険諫早総合病院	0.09%	0.09%	1.48%	0.00%
DPC試行的適用病院	健康保険八代総合病院	0.40%	0.16%	0.80%	0.08%
DPC試行的適用病院	健康保険人吉総合病院	1.12%	0.00%	1.95%	0.09%
DPC試行的適用病院	健康保険天草中央総合病院	0.97%	0.00%	0.00%	0.14%
DPC試行的適用病院	医療法人敬愛会中頭病院	1.64%	0.77%	1.25%	0.00%
平成15年度調査協力病院	医療法人北農会恵み野病院	1.38%	0.74%	2.34%	0.00%
平成15年度調査協力病院	埼玉社会保険病院	0.46%	0.15%	0.92%	0.00%
平成15年度調査協力病院	JFE健康保険組合川鉄千葉病院	0.05%	0.29%	0.97%	0.15%
平成15年度調査協力病院	千葉社会保険病院	0.40%	0.53%	0.53%	0.00%
平成15年度調査協力病院	福井県済生会病院	0.07%	0.28%	0.35%	0.07%
平成15年度調査協力病院	長野県厚生農業協同組合連合会 佐久総合病院	0.28%	0.36%	0.97%	0.03%
平成15年度調査協力病院	三島社会保険病院	0.00%	0.35%	1.06%	0.00%
平成15年度調査協力病院	医療法人大雄会 総合大雄会病院	0.00%	0.00%	0.00%	0.00%
平成15年度調査協力病院	トヨタ記念病院	0.96%	0.17%	0.75%	0.03%
平成15年度調査協力病院	社会保険京都病院	0.97%	0.60%	0.45%	0.00%
平成15年度調査協力病院	島根県立中央病院	0.08%	0.13%	1.57%	0.03%
平成15年度調査協力病院	医療法人 大成会 福岡記念病院	0.99%	0.23%	1.44%	0.30%
平成15年度調査協力病院	独立行政法人国立病院機構熊本医療センター	1.39%	0.37%	1.82%	0.00%
平成15年度調査協力病院	平成15年度調査協力病院1	0.00%	0.00%	0.00%	0.00%
平成15年度調査協力病院	平成15年度調査協力病院2	0.16%	0.00%	0.63%	0.48%
平成15年度調査協力病院	平成15年度調査協力病院3	1.80%	0.00%	4.50%	0.45%
平成15年度調査協力病院	平成15年度調査協力病院4	0.26%	0.13%	0.13%	0.00%
平成15年度調査協力病院	平成15年度調査協力病院5	1.19%	0.51%	0.34%	0.00%
平成15年度調査協力病院	平成15年度調査協力病院6	0.86%	0.24%	2.20%	0.00%
平成15年度調査協力病院	平成15年度調査協力病院7	1.63%	0.12%	0.82%	0.00%

予期せぬ再入院における理由の内訳(退院症例に対する再入院症例数比率)

分類	施設名	平成16年度			
		1予期せぬ疾患の悪化、再発のため	2予期せぬ合併症発症のため	3他疾患発症のため	4その他
DPC対象病院	札幌医科大学附属病院	0.65%	0.34%	0.60%	0.00%
DPC対象病院	北海道大学病院	0.47%	0.23%	0.26%	0.00%
DPC対象病院	旭川医科大学病院	1.00%	0.48%	2.07%	0.11%
DPC対象病院	弘前大学医学部附属病院	0.35%	0.23%	0.58%	0.00%
DPC対象病院	岩手医科大学附属病院	0.49%	0.38%	0.61%	0.02%
DPC対象病院	東北大学医学部附属病院	0.67%	0.31%	0.45%	0.00%
DPC対象病院	秋田大学医学部附属病院	0.82%	0.56%	0.43%	0.09%
DPC対象病院	山形大学医学部附属病院	0.72%	0.68%	0.93%	0.00%
DPC対象病院	福島県立医科大学附属病院	0.00%	0.00%	0.31%	0.00%
DPC対象病院	筑波大学附属病院	0.77%	0.31%	0.43%	0.03%
DPC対象病院	自治医科大学附属病院	0.55%	0.48%	0.66%	0.05%
DPC対象病院	獨協医科大学病院	0.39%	0.20%	0.55%	0.02%
DPC対象病院	群馬大学医学部附属病院	0.15%	0.09%	0.52%	0.03%
DPC対象病院	埼玉医科大学病院	3.87%	0.22%	1.22%	0.00%
DPC対象病院	防衛医科大学校病院	0.63%	0.26%	0.08%	0.00%
DPC対象病院	千葉大学医学部附属病院	0.56%	0.43%	0.41%	0.13%
DPC対象病院	東京慈恵会医科大学附属病院	0.42%	0.22%	0.56%	0.02%
DPC対象病院	東京医科大学病院	0.86%	0.33%	0.57%	0.02%
DPC対象病院	東京女子医科大学病院	0.79%	0.72%	0.53%	0.04%
DPC対象病院	慶應義塾大学病院	0.26%	0.46%	0.34%	0.07%
DPC対象病院	日本医科大学付属病院	0.63%	0.43%	0.57%	0.00%
DPC対象病院	順天堂大学医学部附属順天堂医院	0.02%	0.00%	0.26%	0.00%
DPC対象病院	昭和大学病院	0.77%	0.24%	0.69%	0.02%
DPC対象病院	東邦大学医療センター大森病院	0.44%	0.29%	0.33%	0.02%
DPC対象病院	日本大学医学部附属板橋病院	1.08%	0.63%	1.02%	0.00%
DPC対象病院	帝京大学医学部附属病院	0.23%	0.09%	0.92%	0.04%
DPC対象病院	杏林大学医学部附属病院	2.71%	0.20%	0.02%	0.02%
DPC対象病院	国立がんセンター中央病院	3.93%	0.12%	0.05%	0.00%
DPC対象病院	東京医科歯科大学医学部附属病院	2.14%	0.60%	1.32%	0.00%
DPC対象病院	東京大学医学部附属病院	0.04%	0.18%	0.31%	0.00%
DPC対象病院	北里大学病院	1.10%	2.31%	0.53%	0.00%
DPC対象病院	東海大学医学部附属病院	0.18%	0.11%	0.49%	0.02%
DPC対象病院	聖マリアンナ医科大学病院	0.31%	0.16%	0.30%	0.00%
DPC対象病院	横浜国立大学附属病院	0.78%	0.43%	0.16%	0.04%
DPC対象病院	新潟大学医歯学総合病院	0.06%	0.32%	1.13%	0.00%
DPC対象病院	富山大学附属病院	0.33%	0.58%	0.41%	0.00%
DPC対象病院	金沢医科大学病院	0.20%	0.15%	1.69%	0.00%
DPC対象病院	金沢大学医学部附属病院	0.96%	0.62%	0.37%	0.03%
DPC対象病院	福井大学医学部附属病院	0.66%	0.28%	0.71%	0.00%
DPC対象病院	山梨大学医学部附属病院	0.00%	0.00%	0.46%	0.00%
DPC対象病院	信州大学医学部附属病院	0.68%	0.65%	0.65%	0.00%
DPC対象病院	岐阜大学医学部附属病院	0.46%	0.39%	0.43%	0.07%
DPC対象病院	浜松医科大学医学部附属病院	0.12%	0.49%	0.16%	0.00%
DPC対象病院	名古屋市立大学病院	0.25%	0.17%	0.42%	0.00%
DPC対象病院	藤田保健衛生大学病院	0.71%	0.49%	0.80%	0.05%
DPC対象病院	愛知医科大学病院	0.75%	0.32%	0.71%	0.02%
DPC対象病院	名古屋大学医学部附属病院	0.67%	0.79%	0.56%	0.16%
DPC対象病院	三重大学医学部附属病院	0.04%	0.36%	0.39%	0.14%
DPC対象病院	滋賀医科大学医学部附属病院	0.73%	0.62%	0.36%	0.15%
DPC対象病院	京都府立医科大学附属病院	0.47%	0.22%	0.89%	0.03%
DPC対象病院	京都大学医学部附属病院	0.52%	0.39%	0.16%	0.02%
DPC対象病院	大阪医科大学附属病院	0.22%	0.29%	0.59%	0.00%
DPC対象病院	関西医科大学附属枚方病院	1.63%	0.80%	0.93%	0.00%
DPC対象病院	近畿大学医学部附属病院	1.07%	0.59%	0.64%	0.03%
DPC対象病院	大阪市立大学医学部附属病院	0.23%	0.16%	0.66%	0.02%
DPC対象病院	国立循環器病センター	0.07%	0.00%	1.17%	0.00%
DPC対象病院	大阪大学医学部附属病院	0.85%	0.26%	0.17%	0.00%
DPC対象病院	兵庫医科大学病院	0.58%	0.53%	0.70%	0.00%
DPC対象病院	神戸大学医学部附属病院	0.53%	0.16%	0.19%	0.06%
DPC対象病院	奈良県立医科大学附属病院	0.64%	0.45%	0.41%	0.00%
DPC対象病院	和歌山県立医科大学附属病院	0.70%	0.36%	0.42%	0.00%
DPC対象病院	鳥取大学医学部附属病院	0.36%	0.18%	0.47%	0.00%
DPC対象病院	鳥根大学医学部附属病院	0.38%	0.53%	0.49%	0.00%
DPC対象病院	川崎医科大学附属病院	0.74%	0.54%	1.03%	0.02%
DPC対象病院	岡山大学医学部・歯学部附属病院	0.27%	0.61%	0.20%	0.00%
DPC対象病院	広島大学病院	1.10%	0.46%	0.32%	0.00%
DPC対象病院	山口大学医学部附属病院	1.11%	0.56%	0.85%	0.00%
DPC対象病院	徳島大学病院	0.91%	0.51%	0.65%	0.00%
DPC対象病院	香川大学医学部附属病院	0.69%	0.46%	0.61%	0.04%
DPC対象病院	愛媛大学医学部附属病院	0.28%	0.36%	0.57%	0.04%
DPC対象病院	高知大学医学部附属病院	0.25%	0.17%	1.55%	0.00%
DPC対象病院	福岡大学病院	0.67%	0.55%	0.67%	0.09%
DPC対象病院	久留米大学病院	0.21%	0.12%	0.87%	0.06%
DPC対象病院	産業医科大学病院	0.10%	0.10%	0.44%	0.00%
DPC対象病院	九州大学病院	0.49%	0.40%	0.17%	0.42%
DPC対象病院	佐賀大学医学部附属病院	0.11%	0.42%	0.30%	0.04%
DPC対象病院	長崎大学医学部・歯学部附属病院	0.83%	0.28%	0.40%	0.00%
DPC対象病院	熊本大学医学部附属病院	0.12%	0.06%	0.12%	0.12%
DPC対象病院	大分大学医学部附属病院	0.56%	0.33%	0.69%	0.03%
DPC対象病院	宮崎大学医学部附属病院	0.28%	0.35%	0.12%	0.00%
DPC対象病院	鹿児島大学病院	0.31%	0.28%	0.04%	0.00%
DPC対象病院	琉球大学医学部附属病院	0.90%	0.68%	0.27%	0.00%

予期せぬ再入院における理由の内訳(退院症例に対する再入院症例数比率)

分類	施設名	平成16年度			
		1予期せぬ疾患の悪化、再発のため	2予期せぬ合併症発症のため	3他疾患発症のため	4その他
DPC試行的適用病院	医療法人禎心会病院	0.18%	0.18%	1.45%	0.00%
DPC試行的適用病院	北海道社会保険病院	1.24%	0.47%	1.41%	0.00%
DPC試行的適用病院	札幌社会保険総合病院	0.79%	0.53%	0.85%	0.11%
DPC試行的適用病院	医療法人深仁会手稲深仁会病院	1.09%	0.30%	1.35%	0.00%
DPC試行的適用病院	医療法人社団カスミアイソ日鋼記念病院	0.17%	0.10%	1.62%	0.00%
DPC試行的適用病院	医療法人社団新日鐵室蘭総合病院	0.73%	0.73%	0.62%	0.00%
DPC試行的適用病院	仙台社会保険病院	0.04%	0.12%	0.35%	0.04%
DPC試行的適用病院	東北厚生年金病院	1.11%	0.24%	1.15%	0.00%
DPC試行的適用病院	宮城社会保険病院	0.77%	0.33%	0.88%	0.00%
DPC試行的適用病院	独立行政法人国立病院機構仙台医療センター	0.60%	0.22%	0.88%	0.11%
DPC試行的適用病院	財団法人竹田総合病院	0.78%	0.27%	1.70%	0.00%
DPC試行的適用病院	社会保険二本松病院	2.98%	1.10%	2.43%	0.00%
DPC試行的適用病院	株式会社日立製作所 日立総合病院	0.66%	0.43%	0.56%	0.00%
DPC試行的適用病院	医療法人筑波記念会筑波記念病院	0.14%	0.00%	0.91%	0.00%
DPC試行的適用病院	社会保険群馬中央総合病院	0.72%	0.36%	1.08%	0.00%
DPC試行的適用病院	医療法人社団輝城会沼田脳神経外科循環器科病院	2.64%	0.33%	3.46%	0.00%
DPC試行的適用病院	埼玉協同病院	0.77%	0.65%	0.65%	0.00%
DPC試行的適用病院	社会保険大宮総合病院	0.58%	0.43%	2.03%	0.00%
DPC試行的適用病院	医療法人社団東光会戸田中央総合病院	0.68%	0.53%	1.25%	0.00%
DPC試行的適用病院	独立行政法人国立病院機構埼玉病院	0.33%	0.00%	1.77%	0.00%
DPC試行的適用病院	医療法人鉄蕉会亀田総合病院	0.40%	0.21%	1.24%	0.08%
DPC試行的適用病院	独立行政法人国立病院機構千葉医療センター	1.46%	0.08%	1.21%	0.21%
DPC試行的適用病院	社会保険中央総合病院	0.97%	0.54%	0.39%	0.11%
DPC試行的適用病院	城東社会保険病院	2.65%	0.29%	0.59%	0.00%
DPC試行的適用病院	東芝病院	0.84%	0.00%	1.40%	0.34%
DPC試行的適用病院	東京医療生活協同組合 中野総合病院	0.00%	0.00%	1.56%	0.00%
DPC試行的適用病院	医療法人財団河北総合病院	0.94%	0.22%	1.52%	0.13%
DPC試行的適用病院	社会保険横浜中央病院	0.39%	0.17%	1.56%	0.11%
DPC試行的適用病院	川崎社会保険病院	2.96%	0.31%	1.43%	0.41%
DPC試行的適用病院	南砺市民病院	0.32%	0.32%	2.10%	0.16%
DPC試行的適用病院	金沢社会保険病院	0.30%	0.30%	1.41%	0.00%
DPC試行的適用病院	社会保険山梨病院	1.60%	0.98%	0.27%	0.00%
DPC試行的適用病院	岐阜社会保険病院	0.06%	0.00%	2.01%	0.06%
DPC試行的適用病院	社会福祉法人聖隷福祉事業団総合病院聖隷浜松病院	0.16%	0.42%	0.59%	0.00%
DPC試行的適用病院	社会保険中京病院	0.90%	0.85%	1.05%	0.07%
DPC試行的適用病院	医療法人社団洛和会音羽病院	0.54%	0.30%	2.05%	0.67%
DPC試行的適用病院	医療法人橋会東住吉森本病院	0.29%	0.19%	1.25%	0.05%
DPC試行的適用病院	医療法人蒼龍会井上病院	1.59%	0.66%	3.43%	0.53%
DPC試行的適用病院	松下記念病院	0.08%	0.49%	0.89%	0.45%
DPC試行的適用病院	健康保険組合連合会大阪中央病院	1.03%	0.64%	0.97%	0.39%
DPC試行的適用病院	医療法人若弘会若草第一病院	1.24%	0.33%	1.11%	0.13%
DPC試行的適用病院	星ヶ丘厚生年金病院	0.00%	0.00%	0.95%	0.00%
DPC試行的適用病院	独立行政法人国立病院機構大阪南医療センター	0.80%	0.44%	2.61%	0.04%
DPC試行的適用病院	医療法人伯鳳会赤穂中央病院	0.00%	0.00%	1.63%	0.10%
DPC試行的適用病院	独立行政法人国立病院機構神戸医療センター	0.13%	0.00%	0.79%	0.00%
DPC試行的適用病院	独立行政法人国立病院機構南和歌山医療センター	0.80%	0.13%	0.47%	0.00%
DPC試行的適用病院	財団法人摸風会岡山旭東病院	1.68%	0.13%	1.30%	0.00%
DPC試行的適用病院	財団法人倉敷中央病院	0.64%	0.37%	0.96%	0.05%
DPC試行的適用病院	独立行政法人国立病院機構岡山医療センター	1.49%	0.45%	1.79%	0.08%
DPC試行的適用病院	マツダ株式会社 マツダ病院	1.56%	0.06%	0.69%	0.06%
DPC試行的適用病院	総合病院社会保険徳山中央病院	0.54%	0.44%	0.77%	0.03%
DPC試行的適用病院	健康保険鳴門病院	1.14%	0.69%	1.04%	0.05%
DPC試行的適用病院	医療法人雪ノ聖母会 聖マリア病院	0.15%	0.27%	0.75%	0.04%
DPC試行的適用病院	社会保険久留米第一病院	2.04%	1.25%	1.02%	0.57%
DPC試行的適用病院	飯塚病院	0.08%	0.18%	1.64%	0.00%
DPC試行的適用病院	独立行政法人国立病院機構九州医療センター	0.04%	0.22%	0.71%	0.00%
DPC試行的適用病院	佐賀社会保険病院	0.88%	0.00%	0.44%	0.00%
DPC試行的適用病院	健康保険諫早総合病院	0.09%	0.04%	1.36%	0.04%
DPC試行的適用病院	健康保険八代総合病院	1.11%	0.18%	1.72%	0.00%
DPC試行的適用病院	健康保険人吉総合病院	1.53%	0.49%	2.22%	0.00%
DPC試行的適用病院	健康保険天草中央総合病院	0.00%	0.21%	0.53%	0.00%
DPC試行的適用病院	医療法人敬愛会中頭病院	2.27%	0.93%	2.01%	0.09%
平成15年度調査協力病院	医療法人北農会恵み野病院	1.47%	0.74%	1.37%	0.00%
平成15年度調査協力病院	埼玉社会保険病院	0.50%	0.21%	1.12%	0.00%
平成15年度調査協力病院	JFE健康保険組合川鉄千葉病院	0.09%	0.05%	0.80%	0.00%
平成15年度調査協力病院	千葉社会保険病院	0.22%	0.44%	1.32%	0.00%
平成15年度調査協力病院	福井県済生会病院	0.50%	0.40%	0.67%	0.07%
平成15年度調査協力病院	長野県厚生農業協同組合連合会 佐久総合病院	0.13%	0.19%	1.38%	0.00%
平成15年度調査協力病院	三島社会保険病院	0.40%	0.20%	1.71%	0.10%
平成15年度調査協力病院	医療法人大雄会 総合大雄会病院	0.00%	0.00%	0.00%	0.00%
平成15年度調査協力病院	トヨタ記念病院	1.15%	0.22%	0.90%	0.03%
平成15年度調査協力病院	社会保険京都病院	0.55%	0.60%	0.33%	0.00%
平成15年度調査協力病院	島根県立中央病院	0.10%	0.13%	1.60%	0.10%
平成15年度調査協力病院	医療法人 大成会 福岡記念病院	0.81%	0.18%	1.52%	0.18%
平成15年度調査協力病院	独立行政法人国立病院機構熊本医療センター	1.13%	1.15%	1.39%	0.00%
平成15年度調査協力病院	平成15年度調査協力病院1	0.00%	0.00%	0.00%	0.00%
平成15年度調査協力病院	平成15年度調査協力病院2	0.00%	0.00%	0.87%	0.00%
平成15年度調査協力病院	平成15年度調査協力病院3	0.00%	0.00%	0.87%	0.00%
平成15年度調査協力病院	平成15年度調査協力病院4	0.00%	0.00%	0.00%	0.00%
平成15年度調査協力病院	平成15年度調査協力病院5	1.44%	0.45%	0.99%	0.00%
平成15年度調査協力病院	平成15年度調査協力病院6	0.79%	0.10%	1.88%	0.30%
平成15年度調査協力病院	平成15年度調査協力病院7	1.01%	0.10%	0.50%	0.00%

予期せぬ再入院における理由の内訳(退院症例に対する再入院症例数比率)

分類	施設名	平成16年度			
		1予期せぬ疾患の悪化、再発のため	2予期せぬ合併症発症のため	3他疾患発症のため	4その他
平成16年度調査協力病院	旭川赤十字病院	0.73%	0.10%	0.59%	0.00%
平成16年度調査協力病院	医療法人孝仁会釧路脳神経外科病院				
平成16年度調査協力病院	総合病院北見赤十字病院	0.00%	0.00%	0.42%	0.12%
平成16年度調査協力病院	岩手県立中央病院				
平成16年度調査協力病院	岩手医科大学附属循環器医療センター				
平成16年度調査協力病院	財団法人宮城厚生協会 坂総合病院				
平成16年度調査協力病院	みやぎ県南中核病院				
平成16年度調査協力病院	仙台市立病院				
平成16年度調査協力病院	医療法人青嵐会 本荘第一病院				
平成16年度調査協力病院	公立藤田総合病院				
平成16年度調査協力病院	財団法人筑波メディカルセンター 筑波メディカルセンター病院	0.56%	0.32%	1.41%	0.28%
平成16年度調査協力病院	株式会社日立製作所 水戸総合病院				
平成16年度調査協力病院	足利赤十字病院	0.96%	0.26%	0.80%	0.00%
平成16年度調査協力病院	済生会宇都宮病院	0.00%	0.00%	0.00%	0.00%
平成16年度調査協力病院	前橋赤十字病院	1.28%	0.32%	0.64%	0.05%
平成16年度調査協力病院	財団法人脳血管研究所 美原記念病院	0.74%	0.50%	1.74%	0.00%
平成16年度調査協力病院	伊勢崎市民病院	0.66%	0.00%	0.11%	0.00%
平成16年度調査協力病院	富岡地域医療事務組合 公立富岡総合病院	0.54%	0.50%	0.77%	0.12%
平成16年度調査協力病院	社会福祉法人恩賜財団埼玉済生会川口総合病院	0.00%	0.00%	0.00%	0.00%
平成16年度調査協力病院	医療法人社団愛友会 上尾中央総合病院				
平成16年度調査協力病院	医療法人財団 石心会 狭山病院				
平成16年度調査協力病院	医療法人 壮幸会 行田総合病院	0.00%	0.49%	0.49%	0.00%
平成16年度調査協力病院	医療法人社団木下会 千葉西総合病院				
平成16年度調査協力病院	財団法人聖路加国際病院				
平成16年度調査協力病院	日本赤十字社医療センター	1.79%	0.46%	0.46%	0.02%
平成16年度調査協力病院	医療法人社団明芳会 板橋中央総合病院	0.67%	0.31%	0.94%	0.04%
平成16年度調査協力病院	財団法人 東京都医療保健協会 練馬総合病院	0.58%	1.16%	0.97%	0.00%
平成16年度調査協力病院	医療法人財団岩井医療財団 岩井整形外科内科病院	1.36%	0.23%	0.91%	0.00%
平成16年度調査協力病院	青梅市立総合病院				
平成16年度調査協力病院	武蔵野赤十字病院	0.19%	0.11%	0.36%	0.06%
平成16年度調査協力病院	特定医療法人財団大和会 東大和病院	0.27%	0.00%	1.32%	0.00%
平成16年度調査協力病院	医療法人五星会 菊名記念病院	1.57%	0.15%	1.20%	0.00%
平成16年度調査協力病院	医療法人社団 愛心会 湘南鎌倉総合病院				
平成16年度調査協力病院	JA神奈川県厚生連 相模原協同病院	0.00%	0.14%	0.41%	0.14%
平成16年度調査協力病院	JA神奈川県厚生連 伊勢原協同病院				
平成16年度調査協力病院	医療法人社団シハントフ イカルアライアンス 海老名総合病院				
平成16年度調査協力病院	特定医療法人財団 石心会 川崎幸病院				
平成16年度調査協力病院	済生会新潟第二病院				
平成16年度調査協力病院	社会保険高岡病院	1.49%	0.00%	1.76%	0.00%
平成16年度調査協力病院	特別医療法人財団董仙会 恵寿総合病院	0.36%	0.07%	0.71%	0.00%
平成16年度調査協力病院	独立行政法人国立病院機構甲府病院				
平成16年度調査協力病院	特定医療法人 慈泉会 相澤病院	0.86%	0.09%	1.41%	0.06%
平成16年度調査協力病院	独立行政法人国立病院機構長野野病院				
平成16年度調査協力病院	岐阜県厚生農業協同組合連合会 中濃厚生病院				
平成16年度調査協力病院	医療法人 蘇西厚生会 松波総合病院	0.00%	0.00%	0.00%	0.00%
平成16年度調査協力病院	総合病院 高山赤十字病院				
平成16年度調査協力病院	社会福祉法人聖隷福祉事業団総合病院聖隷三方原病院	0.21%	0.19%	0.58%	0.00%
平成16年度調査協力病院	医療法人 偕行会 名古屋共立病院				
平成16年度調査協力病院	独立行政法人労働者健康福祉機構 中部労災病院				
平成16年度調査協力病院	独立行政法人国立病院機構名古屋医療センター				
平成16年度調査協力病院	四日市社会保険病院	0.33%	0.33%	0.33%	0.08%
平成16年度調査協力病院	三重県厚生農業協同組合連合会 松阪中央総合病院				
平成16年度調査協力病院	独立行政法人国立病院機構三重中央医療センター				
平成16年度調査協力病院	大津赤十字病院				
平成16年度調査協力病院	滋賀県立成人病センター				
平成16年度調査協力病院	医療法人財団 康生会武田病院				
平成16年度調査協力病院	京都第一赤十字病院				
平成16年度調査協力病院	独立行政法人 国立病院機構京都医療センター	0.23%	0.20%	0.76%	0.06%
平成16年度調査協力病院	特定医療法人 同仁会 耳原総合病院	1.26%	0.08%	0.59%	0.00%
平成16年度調査協力病院	特別・特定医療法人 生長会ベルランド総合病院	0.24%	0.06%	0.53%	0.00%
平成16年度調査協力病院	医療法人 ベガス 馬場記念病院	0.59%	0.18%	0.65%	0.06%
平成16年度調査協力病院	特別・特定医療法人 生長会 府中病院	0.08%	0.33%	0.98%	0.00%
平成16年度調査協力病院	特別・特定医療法人 愛仁会 高槻病院	0.16%	0.04%	1.10%	0.00%
平成16年度調査協力病院	特別・特定医療法人 愛仁会 千船病院	0.66%	0.22%	0.66%	0.22%
平成16年度調査協力病院	財団法人 大阪府警察協会 大阪警察病院	0.22%	0.41%	0.59%	0.00%
平成16年度調査協力病院	医療法人 美杉会 佐藤病院				
平成16年度調査協力病院	淀川キリスト教病院	0.58%	0.19%	1.00%	0.03%
平成16年度調査協力病院	財団法人 住友病院	0.00%	0.00%	0.28%	0.00%
平成16年度調査協力病院	財団法人 田附興風会 医学研究所 北野病院	0.00%	0.00%	0.00%	0.00%
平成16年度調査協力病院	医療法人 財団阪南医療福祉センター 阪南中央病院				
平成16年度調査協力病院	医療法人 宝生会 PL病院	0.00%	0.00%	0.00%	0.00%
平成16年度調査協力病院	恩賜財団社会福祉法人 大阪府済生会 富田林病院	0.00%	0.00%	0.00%	0.00%
平成16年度調査協力病院	特定医療法人 徳洲会 八尾徳洲会総合病院	0.37%	0.25%	0.62%	0.06%
平成16年度調査協力病院	大阪厚生年金病院				
平成16年度調査協力病院	大阪府済生会中津病院				
平成16年度調査協力病院	大阪府済生会 吹田病院	0.00%	0.00%	0.00%	0.00%
平成16年度調査協力病院	箕面市立病院	0.16%	0.00%	0.16%	0.00%
平成16年度調査協力病院	市立池田病院				
平成16年度調査協力病院	独立行政法人国立病院機構大阪医療センター				
平成16年度調査協力病院	社団法人明石市医師会立 明石医療センター				
平成16年度調査協力病院	神戸アドベント病院	1.22%	0.11%	0.66%	0.00%
平成16年度調査協力病院	独立行政法人国立病院機構姫路医療センター				
平成16年度調査協力病院	奈良社会保険病院	0.13%	0.19%	1.02%	0.00%
平成16年度調査協力病院	社会福祉法人恩賜財団済生会中和病院				
平成16年度調査協力病院	特定医療法人 鴻仁会 岡山中央病院	0.16%	0.48%	1.35%	0.00%
平成16年度調査協力病院	広島県立広島病院				
平成16年度調査協力病院	国家公務員共済組合連合会 広島記念病院				

予期せぬ再入院における理由の内訳(退院症例に対する再入院症例数比率)

分類	施設名	平成16年度			
		1予期せぬ疾患の悪化、再発のため	2予期せぬ合併症発症のため	3他疾患発症のため	4その他
平成16年度調査協力病院	独立行政法人国立病院機構呉医療センター				
平成16年度調査協力病院	徳島県立中央病院				
平成16年度調査協力病院	徳島赤十字病院	0.44%	0.20%	0.64%	0.02%
平成16年度調査協力病院	医療法人財団大樹会 総合病院 回生病院	0.55%	0.28%	0.28%	0.00%
平成16年度調査協力病院	高松赤十字病院	0.46%	0.00%	0.34%	0.00%
平成16年度調査協力病院	医療法人近森会 近森病院	0.38%	0.64%	0.56%	0.21%
平成16年度調査協力病院	医療法人 原三信病院	0.92%	0.12%	0.87%	0.00%
平成16年度調査協力病院	国家公務員共済組合連合会 浜の町病院				
平成16年度調査協力病院	済生会福岡総合病院	0.61%	0.14%	1.21%	0.18%
平成16年度調査協力病院	公立学校共済組合 九州中央病院				
平成16年度調査協力病院	医療法人天神会 新古賀病院				
平成16年度調査協力病院	医療法人社団 新日鐵八幡記念病院	0.74%	0.24%	2.05%	0.07%
平成16年度調査協力病院	九州厚生年金病院				
平成16年度調査協力病院	医療法人財団 池友会 新行橋病院	0.00%	0.00%	0.00%	0.00%
平成16年度調査協力病院	医療法人祐愛会 織田病院				
平成16年度調査協力病院	佐賀県立病院好生館				
平成16年度調査協力病院	独立行政法人国立病院機構嬉野医療センター				
平成16年度調査協力病院	医療法人 白十字会 佐世保中央病院				
平成16年度調査協力病院	大村市立病院	0.31%	0.16%	0.00%	0.00%
平成16年度調査協力病院	佐世保市立総合病院				
平成16年度調査協力病院	熊本赤十字病院	0.41%	0.05%	0.44%	0.00%
平成16年度調査協力病院	熊本市立熊本市民病院				
平成16年度調査協力病院	国家公務員共済組合連合会 熊本中央病院	0.00%	0.00%	0.28%	0.00%
平成16年度調査協力病院	国保水保市立総合医療センター	1.09%	0.12%	0.24%	0.12%
平成16年度調査協力病院	済生会熊本病院	1.09%	0.60%	0.76%	0.10%
平成16年度調査協力病院	医療法人敬和会 大分岡病院	0.63%	0.08%	2.19%	0.08%
平成16年度調査協力病院	国家公務員共済組合連合会 新別府病院				
平成16年度調査協力病院	健康保険南海病院	0.40%	0.00%	1.40%	0.00%
平成16年度調査協力病院	社団法人鹿児島共済会 南風病院	0.00%	0.00%	0.47%	0.00%
平成16年度調査協力病院	財団法人 慈愛会 今村病院分院	0.00%	0.00%	0.00%	0.47%
平成16年度調査協力病院	財団法人 慈愛会 今村病院	0.37%	0.18%	0.18%	0.00%
平成16年度調査協力病院	川内市医師会立市民病院				
平成16年度調査協力病院	特定医療法人仁愛会 浦添総合病院	1.31%	0.40%	1.57%	0.11%
平成16年度調査協力病院	医療法人友愛会 豊見城中央病院	0.58%	0.16%	0.74%	0.03%
平成16年度調査協力病院	医療法人かりゆし会 ハートライフ病院	0.85%	0.58%	2.17%	0.00%
平成16年度調査協力病院	平成16年度調査協力病院1				
平成16年度調査協力病院	平成16年度調査協力病院2				
平成16年度調査協力病院	平成16年度調査協力病院3	0.00%	0.00%	0.00%	0.00%



予期せぬ再入院における理由の内訳(退院症例に対する再入院症例数比率)

分類	施設名	平成17年度			
		1予期せぬ疾患の悪化、再発のため	2予期せぬ合併症発症のため	3他疾患発症のため	4その他
DPC対象病院	札幌医科大学附属病院	0.54%	0.27%	0.29%	0.07%
DPC対象病院	北海道大学病院	0.23%	0.42%	0.49%	0.00%
DPC対象病院	旭川医科大学病院	0.52%	0.44%	1.37%	0.04%
DPC対象病院	弘前大学医学部附属病院	0.29%	0.36%	0.11%	0.00%
DPC対象病院	岩手医科大学附属病院	1.08%	0.60%	0.55%	0.07%
DPC対象病院	東北大学医学部附属病院	0.57%	0.27%	0.23%	0.02%
DPC対象病院	秋田大学医学部附属病院	1.35%	0.26%	0.57%	0.04%
DPC対象病院	山形大学医学部附属病院	0.49%	0.62%	0.29%	0.04%
DPC対象病院	福島県立医科大学附属病院	0.00%	0.00%	0.30%	0.00%
DPC対象病院	筑波大学附属病院	0.06%	0.06%	0.14%	0.00%
DPC対象病院	自治医科大学附属病院	1.02%	0.27%	0.84%	0.00%
DPC対象病院	獨協医科大学病院	0.79%	0.09%	0.42%	0.00%
DPC対象病院	群馬大学医学部附属病院	0.58%	0.38%	0.30%	0.05%
DPC対象病院	埼玉医科大学病院	0.49%	0.12%	0.56%	0.00%
DPC対象病院	防衛医科大学校病院	0.96%	0.59%	0.22%	0.06%
DPC対象病院	千葉大学医学部附属病院	0.45%	0.40%	0.57%	0.00%
DPC対象病院	東京慈恵会医科大学附属病院	0.38%	0.36%	0.68%	0.03%
DPC対象病院	東京医科大学病院	0.85%	0.38%	0.57%	0.05%
DPC対象病院	東京女子医科大学病院	0.52%	0.96%	0.24%	0.01%
DPC対象病院	慶應義塾大学病院	0.51%	0.39%	0.43%	0.00%
DPC対象病院	日本医科大学付属病院	1.23%	0.48%	0.38%	0.02%
DPC対象病院	順天堂大学医学部附属順天堂医院	0.00%	0.00%	0.23%	0.03%
DPC対象病院	昭和大学病院	0.88%	0.53%	0.68%	0.04%
DPC対象病院	東邦大学医療センター大森病院	0.14%	0.06%	1.01%	0.04%
DPC対象病院	日本大学医学部附属板橋病院	0.00%	0.00%	0.69%	0.00%
DPC対象病院	帝京大学医学部附属病院	0.08%	0.54%	1.03%	0.08%
DPC対象病院	杏林大学医学部附属病院	0.58%	0.00%	1.61%	0.00%
DPC対象病院	国立がんセンター中央病院	0.47%	0.07%	0.02%	0.00%
DPC対象病院	東京医科歯科大学医学部附属病院	1.55%	0.49%	1.64%	0.00%
DPC対象病院	東京大学医学部附属病院	0.03%	0.05%	0.30%	0.00%
DPC対象病院	北里大学病院	0.47%	0.47%	0.24%	0.02%
DPC対象病院	東海大学医学部附属病院	0.05%	0.03%	0.26%	0.00%
DPC対象病院	聖マリアンナ医科大学病院	0.28%	0.08%	0.38%	0.00%
DPC対象病院	横浜国立大学附属病院	0.58%	0.45%	0.48%	0.03%
DPC対象病院	新潟大学医歯学総合病院	0.00%	0.12%	0.57%	0.00%
DPC対象病院	富山大学附属病院	1.10%	0.16%	0.57%	0.00%
DPC対象病院	金沢医科大学病院	1.35%	0.34%	1.10%	0.00%
DPC対象病院	金沢大学医学部附属病院	0.64%	0.48%	0.35%	0.00%
DPC対象病院	福井大学医学部附属病院	0.41%	0.23%	0.63%	0.05%
DPC対象病院	山梨大学医学部附属病院	0.07%	0.04%	0.07%	0.04%
DPC対象病院	信州大学医学部附属病院	0.46%	0.52%	0.35%	0.00%
DPC対象病院	岐阜大学医学部附属病院	1.10%	0.06%	0.31%	0.03%
DPC対象病院	浜松医科大学医学部附属病院	0.75%	0.19%	0.52%	0.00%
DPC対象病院	名古屋市立大学病院	0.25%	0.42%	0.42%	0.06%
DPC対象病院	藤田保健衛生大学病院	0.50%	0.69%	0.33%	0.11%
DPC対象病院	愛知医科大学病院	1.07%	0.34%	0.57%	0.00%
DPC対象病院	名古屋大学医学部附属病院	0.31%	0.47%	0.68%	0.00%
DPC対象病院	三重大学医学部附属病院	0.28%	0.97%	0.24%	0.03%
DPC対象病院	滋賀医科大学医学部附属病院	0.66%	0.56%	0.33%	0.00%
DPC対象病院	京都府立医科大学附属病院	0.38%	0.19%	0.49%	0.00%
DPC対象病院	京都大学医学部附属病院	0.71%	0.52%	0.67%	0.02%
DPC対象病院	大阪医科大学附属病院	0.36%	0.34%	0.77%	0.00%
DPC対象病院	関西医科大学附属枚方病院	0.36%	0.21%	0.36%	0.00%
DPC対象病院	近畿大学医学部附属病院	0.40%	0.42%	0.67%	0.03%
DPC対象病院	大阪市立大学医学部附属病院	0.19%	0.28%	0.49%	0.11%
DPC対象病院	国立循環器病センター	0.43%	0.13%	0.50%	0.07%
DPC対象病院	大阪大学医学部附属病院	0.79%	0.25%	0.31%	0.02%
DPC対象病院	兵庫医科大学病院	0.95%	0.28%	1.02%	0.08%
DPC対象病院	神戸大学医学部附属病院	1.00%	0.46%	0.24%	0.00%
DPC対象病院	奈良県立医科大学附属病院	0.42%	0.31%	0.48%	0.03%
DPC対象病院	和歌山県立医科大学附属病院	0.59%	0.30%	0.35%	0.00%
DPC対象病院	鳥取大学医学部附属病院	1.22%	0.56%	0.50%	0.12%
DPC対象病院	鳥根大学医学部附属病院	1.06%	0.60%	0.78%	0.04%
DPC対象病院	川崎医科大学附属病院	0.60%	0.56%	0.63%	0.09%
DPC対象病院	岡山大学医学部・歯学部附属病院	0.44%	0.54%	0.12%	0.05%
DPC対象病院	広島大学病院	0.65%	0.43%	0.32%	0.05%
DPC対象病院	山口大学医学部附属病院	1.10%	0.58%	0.66%	0.03%
DPC対象病院	徳島大学病院	0.52%	0.35%	0.52%	0.00%
DPC対象病院	香川大学医学部附属病院	0.80%	0.27%	0.34%	0.00%
DPC対象病院	愛媛大学医学部附属病院	0.51%	0.51%	0.16%	0.04%
DPC対象病院	高知大学医学部附属病院	0.38%	0.13%	0.88%	0.04%
DPC対象病院	福岡大学病院	0.20%	0.46%	0.37%	0.04%
DPC対象病院	久留米大学病院	0.22%	0.42%	0.56%	0.10%
DPC対象病院	産業医科大学病院	0.13%	0.16%	0.61%	0.13%
DPC対象病院	九州大学病院	0.62%	0.29%	0.26%	0.02%
DPC対象病院	佐賀大学医学部附属病院	0.11%	0.11%	0.62%	0.00%
DPC対象病院	長崎大学医学部・歯学部附属病院	0.30%	0.61%	0.21%	0.03%
DPC対象病院	熊本大学医学部附属病院	0.93%	0.41%	0.46%	0.03%
DPC対象病院	大分大学医学部附属病院	0.87%	0.67%	0.53%	0.03%
DPC対象病院	宮崎大学医学部附属病院	0.49%	0.49%	0.28%	0.00%
DPC対象病院	鹿児島大学病院	0.28%	0.28%	0.28%	0.00%
DPC対象病院	琉球大学医学部附属病院	1.12%	0.79%	0.21%	0.21%

予期せぬ再入院における理由の内訳(退院症例に対する再入院症例数比率)

分類	施設名	平成17年度			
		1予期せぬ疾患の悪化、再発のため	2予期せぬ合併症発症のため	3他疾患発症のため	4その他
DPC試行的適用病院	医療法人禎心会病院	0.80%	0.40%	0.60%	0.60%
DPC試行的適用病院	北海道社会保険病院	1.03%	0.47%	0.86%	0.09%
DPC試行的適用病院	札幌社会保険総合病院	1.07%	0.51%	1.18%	0.05%
DPC試行的適用病院	医療法人深仁会手稲深仁会病院	0.17%	0.35%	0.43%	0.06%
DPC試行的適用病院	医療法人社団カスミアイソ日鋼記念病院	0.13%	0.03%	2.05%	0.22%
DPC試行的適用病院	医療法人社団新日鐵室蘭総合病院	0.33%	0.43%	2.34%	0.05%
DPC試行的適用病院	仙台社会保険病院	0.54%	0.12%	0.75%	0.08%
DPC試行的適用病院	東北厚生年金病院	0.35%	0.28%	1.42%	0.08%
DPC試行的適用病院	宮城社会保険病院	0.00%	0.00%	1.23%	0.00%
DPC試行的適用病院	独立行政法人国立病院機構仙台医療センター	0.37%	0.32%	0.90%	0.11%
DPC試行的適用病院	財団法人竹田総合病院	0.09%	0.09%	1.83%	0.00%
DPC試行的適用病院	社会保険二本松病院	2.33%	0.14%	2.19%	0.00%
DPC試行的適用病院	株式会社日立製作所 日立総合病院	0.33%	0.48%	0.28%	0.00%
DPC試行的適用病院	医療法人筑波記念会筑波記念病院	0.58%	0.07%	1.08%	0.07%
DPC試行的適用病院	社会保険群馬中央総合病院	1.54%	0.14%	1.13%	0.00%
DPC試行的適用病院	医療法人社団輝城会沼田脳神経外科循環器科病院	0.90%	0.15%	1.79%	0.00%
DPC試行的適用病院	埼玉協同病院	1.02%	0.75%	0.97%	0.04%
DPC試行的適用病院	社会保険大宮総合病院	0.16%	0.66%	1.15%	0.00%
DPC試行的適用病院	医療法人社団東光会戸田中央総合病院	0.04%	0.00%	0.95%	0.00%
DPC試行的適用病院	独立行政法人国立病院機構埼玉病院	0.53%	0.00%	2.94%	0.00%
DPC試行的適用病院	医療法人鉄蕉会亀田総合病院	0.68%	0.18%	1.46%	0.10%
DPC試行的適用病院	独立行政法人国立病院機構千葉医療センター	0.74%	0.04%	1.07%	0.00%
DPC試行的適用病院	社会保険中央総合病院	0.48%	0.31%	0.34%	0.03%
DPC試行的適用病院	城東社会保険病院	0.48%	0.63%	2.06%	0.16%
DPC試行的適用病院	東芝病院	1.06%	0.28%	1.96%	0.00%
DPC試行的適用病院	東京医療生活協同組合 中野総合病院	0.06%	0.18%	1.53%	0.06%
DPC試行的適用病院	医療法人財団河北総合病院	0.00%	0.05%	1.71%	0.00%
DPC試行的適用病院	社会保険横浜中央病院	0.41%	0.21%	0.89%	0.07%
DPC試行的適用病院	川崎社会保険病院	1.57%	0.76%	0.54%	0.05%
DPC試行的適用病院	南砺市民病院	1.10%	0.47%	1.10%	0.16%
DPC試行的適用病院	金沢社会保険病院	0.00%	0.15%	1.22%	0.00%
DPC試行的適用病院	社会保険山梨病院	0.59%	0.50%	0.99%	0.00%
DPC試行的適用病院	岐阜社会保険病院	0.00%	0.00%	1.72%	0.00%
DPC試行的適用病院	社会福祉法人聖隷福祉事業団総合病院聖隷浜松病院	0.39%	0.41%	0.62%	0.00%
DPC試行的適用病院	社会保険中京病院	1.34%	0.56%	0.74%	0.09%
DPC試行的適用病院	医療法人社団洛和会音羽病院	1.21%	0.27%	2.11%	0.00%
DPC試行的適用病院	医療法人橋会東住吉森本病院	0.22%	0.49%	0.88%	0.04%
DPC試行的適用病院	医療法人蒼龍会井上病院	1.75%	1.08%	1.21%	0.27%
DPC試行的適用病院	松下記念病院	0.04%	0.04%	0.95%	0.12%
DPC試行的適用病院	健康保険組合連合会大阪中央病院	0.59%	0.93%	2.05%	0.20%
DPC試行的適用病院	医療法人若弘会若草第一病院	0.96%	0.25%	1.08%	0.00%
DPC試行的適用病院	星ヶ丘厚生年金病院	0.13%	0.00%	0.74%	0.03%
DPC試行的適用病院	独立行政法人国立病院機構大阪南医療センター	0.04%	0.22%	0.61%	0.04%
DPC試行的適用病院	医療法人伯鳳会赤穂中央病院	1.38%	0.00%	2.49%	0.18%
DPC試行的適用病院	独立行政法人国立病院機構神戸医療センター	0.66%	0.44%	0.88%	0.00%
DPC試行的適用病院	独立行政法人国立病院機構南和歌山医療センター	1.66%	0.21%	0.62%	0.14%
DPC試行的適用病院	財団法人摸風会岡山旭東病院	0.62%	0.00%	0.87%	0.12%
DPC試行的適用病院	財団法人倉敷中央病院	1.00%	0.43%	0.59%	0.00%
DPC試行的適用病院	独立行政法人国立病院機構岡山医療センター	0.27%	0.05%	2.17%	0.02%
DPC試行的適用病院	マツダ株式会社 マツダ病院	1.06%	0.20%	0.66%	0.00%
DPC試行的適用病院	総合病院社会保険徳山中央病院	1.17%	0.75%	1.10%	0.00%
DPC試行的適用病院	健康保険鳴門病院	1.32%	0.61%	1.37%	0.00%
DPC試行的適用病院	医療法人雪ノ聖母会 聖マリア病院	0.24%	0.10%	0.46%	0.12%
DPC試行的適用病院	社会保険久留米第一病院	0.53%	0.00%	0.00%	0.00%
DPC試行的適用病院	飯塚病院	0.15%	0.27%	1.14%	0.00%
DPC試行的適用病院	独立行政法人国立病院機構九州医療センター	0.46%	0.58%	0.66%	0.00%
DPC試行的適用病院	佐賀社会保険病院	1.47%	0.74%	0.42%	0.00%
DPC試行的適用病院	健康保険諫早総合病院	0.56%	0.28%	0.98%	0.09%
DPC試行的適用病院	健康保険八代総合病院	0.34%	0.14%	1.23%	0.07%
DPC試行的適用病院	健康保険人吉総合病院	0.43%	0.58%	1.15%	0.14%
DPC試行的適用病院	健康保険天草中央総合病院	0.00%	0.00%	2.26%	0.00%
DPC試行的適用病院	医療法人敬愛会中頭病院	1.27%	0.41%	0.80%	0.12%
平成15年度調査協力病院	医療法人北農会恵み野病院	0.00%	0.00%	1.06%	0.00%
平成15年度調査協力病院	埼玉社会保険病院	0.67%	0.45%	1.08%	0.00%
平成15年度調査協力病院	JFE健康保険組合川鉄千葉病院	0.04%	0.00%	0.31%	0.00%
平成15年度調査協力病院	千葉社会保険病院	0.40%	0.50%	0.90%	0.00%
平成15年度調査協力病院	福井県済生会病院	0.15%	0.42%	1.11%	0.06%
平成15年度調査協力病院	長野県厚生農業協同組合連合会 佐久総合病院	0.22%	0.10%	1.47%	0.05%
平成15年度調査協力病院	三島社会保険病院	0.19%	0.10%	1.35%	0.00%
平成15年度調査協力病院	医療法人大雄会 総合大雄会病院	0.00%	0.16%	0.65%	0.00%
平成15年度調査協力病院	トヨタ記念病院	1.21%	0.21%	0.94%	0.03%
平成15年度調査協力病院	社会保険京都病院	0.91%	0.21%	0.80%	0.05%
平成15年度調査協力病院	島根県立中央病院	0.29%	0.21%	1.16%	0.05%
平成15年度調査協力病院	医療法人 大成会 福岡記念病院	0.38%	0.28%	1.79%	0.09%
平成15年度調査協力病院	独立行政法人国立病院機構熊本医療センター	0.91%	0.70%	1.28%	0.03%
平成15年度調査協力病院	平成15年度調査協力病院1	0.36%	0.00%	0.27%	0.64%
平成15年度調査協力病院	平成15年度調査協力病院2	0.00%	0.12%	0.59%	0.23%
平成15年度調査協力病院	平成15年度調査協力病院3	1.28%	0.00%	2.99%	0.00%
平成15年度調査協力病院	平成15年度調査協力病院4	0.00%	0.00%	0.27%	0.14%
平成15年度調査協力病院	平成15年度調査協力病院5	0.85%	0.09%	0.28%	0.09%
平成15年度調査協力病院	平成15年度調査協力病院6	1.30%	0.19%	1.48%	0.00%
平成15年度調査協力病院	平成15年度調査協力病院7	1.43%	0.22%	0.55%	0.22%

予期せぬ再入院における理由の内訳(退院症例に対する再入院症例数比率)

分類	施設名	平成17年度			
		1予期せぬ疾患の悪化、再発のため	2予期せぬ合併症発症のため	3他疾患発症のため	4その他
平成16年度調査協力病院	旭川赤十字病院	1.43%	0.00%	1.07%	0.05%
平成16年度調査協力病院	医療法人孝仁会釧路脳神経外科病院	0.97%	0.73%	0.00%	0.24%
平成16年度調査協力病院	総合病院北見赤十字病院	0.00%	0.03%	0.60%	0.03%
平成16年度調査協力病院	岩手県立中央病院	1.14%	0.27%	0.63%	0.02%
平成16年度調査協力病院	岩手医科大学附属循環器医療センター	0.34%	0.17%	0.00%	0.00%
平成16年度調査協力病院	財団法人宮城厚生協会 坂総合病院	1.24%	0.33%	1.29%	0.10%
平成16年度調査協力病院	みやぎ県南中核病院	1.13%	0.48%	1.79%	0.00%
平成16年度調査協力病院	仙台市立病院	0.10%	0.03%	0.27%	0.00%
平成16年度調査協力病院	医療法人青嵐会 本荘第一病院	0.33%	0.11%	1.22%	0.00%
平成16年度調査協力病院	公立藤田総合病院	0.34%	0.00%	0.48%	0.00%
平成16年度調査協力病院	財団法人筑波メディカルセンター 筑波メディカルセンター病院	0.87%	0.42%	0.38%	0.00%
平成16年度調査協力病院	株式会社日立製作所 水戸総合病院	0.07%	0.37%	0.59%	0.00%
平成16年度調査協力病院	足利赤十字病院	0.95%	0.54%	0.83%	0.00%
平成16年度調査協力病院	済生会宇都宮病院	0.88%	0.41%	0.54%	0.02%
平成16年度調査協力病院	前橋赤十字病院	0.47%	0.24%	0.45%	0.00%
平成16年度調査協力病院	財団法人脳血管研究所 美原記念病院	0.00%	0.00%	2.49%	0.00%
平成16年度調査協力病院	伊勢崎市民病院	1.29%	0.80%	0.52%	0.00%
平成16年度調査協力病院	富岡地域医療事務組合 公立富岡総合病院	0.56%	0.15%	1.30%	0.00%
平成16年度調査協力病院	社会福祉法人恩賜財団埼玉県済生会川口総合病院	0.11%	0.07%	0.51%	0.00%
平成16年度調査協力病院	医療法人社団愛友会 上尾中央総合病院	0.20%	0.10%	0.91%	0.07%
平成16年度調査協力病院	医療法人財団 石心会 狭山病院	1.17%	0.52%	0.70%	0.09%
平成16年度調査協力病院	医療法人 壮幸会 行田総合病院	0.79%	0.00%	0.40%	0.00%
平成16年度調査協力病院	医療法人社団木下会 千葉西総合病院	0.49%	0.09%	0.81%	0.61%
平成16年度調査協力病院	財団法人聖路加国際病院	0.73%	0.83%	0.55%	0.08%
平成16年度調査協力病院	日本赤十字社医療センター	0.93%	0.41%	0.52%	0.07%
平成16年度調査協力病院	医療法人社団明芳会 板橋中央総合病院	0.33%	0.00%	0.77%	0.00%
平成16年度調査協力病院	財団法人 東京都医療保健協会 練馬総合病院	1.04%	0.42%	0.52%	0.00%
平成16年度調査協力病院	医療法人財団岩井医療財団 岩井整形外科内科病院	0.26%	0.00%	0.00%	0.00%
平成16年度調査協力病院	青梅市立総合病院	1.07%	0.41%	0.38%	0.06%
平成16年度調査協力病院	武蔵野赤十字病院	0.33%	0.25%	0.37%	0.06%
平成16年度調査協力病院	特定医療法人財団大和会 東大和病院	0.85%	0.20%	1.20%	0.05%
平成16年度調査協力病院	医療法人五星会 菊名記念病院	1.54%	0.42%	1.75%	0.07%
平成16年度調査協力病院	医療法人社団 愛心会 湘南鎌倉総合病院	0.89%	0.07%	0.63%	0.02%
平成16年度調査協力病院	JA神奈川県厚生連 相模原協同病院	0.41%	0.23%	1.02%	0.04%
平成16年度調査協力病院	JA神奈川県厚生連 伊勢原協同病院	0.39%	0.13%	1.00%	0.04%
平成16年度調査協力病院	医療法人社団ジャパンフイアルライオン 海老名総合病院	0.04%	0.22%	0.26%	0.00%
平成16年度調査協力病院	特定医療法人財団 石心会 川崎幸病院	0.52%	0.15%	1.86%	0.22%
平成16年度調査協力病院	済生会新潟第二病院	0.86%	0.29%	0.71%	0.04%
平成16年度調査協力病院	社会保険高岡病院	1.75%	0.00%	1.90%	0.00%
平成16年度調査協力病院	特別医療法人財団董仙会 恵寿総合病院	0.81%	0.00%	1.88%	0.00%
平成16年度調査協力病院	独立行政法人国立病院機構甲府病院	0.55%	0.14%	0.82%	0.14%
平成16年度調査協力病院	特定医療法人 慈泉会 相澤病院	0.58%	0.32%	1.01%	0.12%
平成16年度調査協力病院	独立行政法人国立病院機構長野病院	2.36%	0.36%	0.56%	0.05%
平成16年度調査協力病院	岐阜県厚生農業協同組合連合会 中濃厚生病院	0.28%	0.19%	0.75%	0.00%
平成16年度調査協力病院	医療法人 蘇西厚生会 松波総合病院	0.38%	0.38%	0.62%	0.38%
平成16年度調査協力病院	総合病院 高山赤十字病院	0.17%	0.00%	0.74%	0.00%
平成16年度調査協力病院	社会福祉法人聖隷福祉事業団総合病院聖隷三方原病院	0.20%	0.28%	1.32%	0.02%
平成16年度調査協力病院	医療法人 偕行会 名古屋立病院	0.21%	0.07%	1.35%	0.00%
平成16年度調査協力病院	独立行政法人労働者健康福祉機構 中部労災病院	0.62%	0.37%	1.39%	0.00%
平成16年度調査協力病院	独立行政法人国立病院機構名古屋医療センター	0.96%	0.48%	0.43%	0.08%
平成16年度調査協力病院	四日市社会保険病院	0.00%	0.17%	0.43%	0.00%
平成16年度調査協力病院	三重県厚生農業協同組合連合会 松阪中央総合病院	0.46%	0.61%	1.35%	0.00%
平成16年度調査協力病院	独立行政法人国立病院機構三重中央医療センター	0.59%	0.59%	1.13%	0.05%
平成16年度調査協力病院	大津赤十字病院	0.07%	0.28%	1.46%	0.05%
平成16年度調査協力病院	滋賀県立成人病センター	0.04%	0.41%	0.86%	0.00%
平成16年度調査協力病院	医療法人財団 康生会武田病院	0.05%	0.19%	1.13%	0.00%
平成16年度調査協力病院	京都第一赤十字病院	1.12%	0.45%	0.77%	0.07%
平成16年度調査協力病院	独立行政法人 国立病院機構京都医療センター	0.20%	0.06%	1.31%	0.03%
平成16年度調査協力病院	特定医療法人 同仁会 耳原総合病院	0.85%	0.20%	0.89%	0.00%
平成16年度調査協力病院	特別・特定医療法人 生長会ベルランド総合病院	1.06%	0.25%	1.00%	0.00%
平成16年度調査協力病院	医療法人 ベガス 馬場記念病院	0.76%	0.13%	0.25%	0.13%
平成16年度調査協力病院	特別・特定医療法人 生長会 府中病院	0.04%	0.08%	0.68%	0.00%
平成16年度調査協力病院	特別・特定医療法人 愛仁会 高槻病院	0.03%	0.06%	1.12%	0.12%
平成16年度調査協力病院	特別・特定医療法人 愛仁会 千船病院	1.24%	0.54%	0.92%	0.11%
平成16年度調査協力病院	財団法人 大阪府警察協会 大阪警察病院	0.22%	0.22%	0.87%	0.00%
平成16年度調査協力病院	医療法人 美杉会 佐藤病院	0.32%	0.00%	1.40%	0.00%
平成16年度調査協力病院	淀川キリスト教病院	0.68%	0.26%	1.37%	0.03%
平成16年度調査協力病院	財団法人 住友病院	1.49%	0.21%	0.48%	0.00%
平成16年度調査協力病院	財団法人 田附興風会 医学研究所 北野病院	0.02%	0.07%	0.99%	0.07%
平成16年度調査協力病院	医療法人 財団阪南医療福祉センター 阪南中央病院	0.30%	0.06%	2.64%	0.48%
平成16年度調査協力病院	医療法人 宝生会 PL病院	0.87%	0.00%	2.29%	0.11%
平成16年度調査協力病院	恩賜財団社会福祉法人 大阪府済生会 富田林病院	0.70%	0.63%	0.57%	0.00%
平成16年度調査協力病院	特定医療法人 徳洲会 八尾徳洲会総合病院	0.19%	0.00%	1.23%	0.00%
平成16年度調査協力病院	大阪厚生年金病院	0.92%	0.58%	0.55%	0.03%
平成16年度調査協力病院	大阪府済生会 中津病院	0.03%	0.00%	0.97%	0.30%
平成16年度調査協力病院	大阪府済生会 吹田病院	0.82%	0.47%	0.79%	0.16%
平成16年度調査協力病院	箕面市立病院	0.44%	0.44%	1.16%	0.00%
平成16年度調査協力病院	市立池田病院	0.35%	0.04%	0.61%	0.00%
平成16年度調査協力病院	独立行政法人国立病院機構大阪医療センター	0.72%	0.26%	0.89%	0.02%
平成16年度調査協力病院	社団法人明石市医師会立 明石医療センター	0.32%	0.06%	1.14%	0.32%
平成16年度調査協力病院	神戸アドベント病院	3.10%	0.30%	0.59%	0.00%
平成16年度調査協力病院	独立行政法人国立病院機構姫路医療センター	0.13%	0.07%	0.53%	0.03%
平成16年度調査協力病院	奈良社会保険病院	0.73%	0.51%	1.83%	0.00%
平成16年度調査協力病院	社会福祉法人恩賜財団済生会中和病院	0.16%	0.00%	1.23%	0.05%
平成16年度調査協力病院	特定医療法人 鴻仁会 岡山中央病院	0.84%	0.76%	0.76%	0.00%
平成16年度調査協力病院	広島県立広島病院	0.81%	0.57%	0.60%	0.21%
平成16年度調査協力病院	国家公務員共済組合連合会 広島記念病院	0.35%	0.35%	0.69%	0.07%

予期せぬ再入院における理由の内訳(退院症例に対する再入院症例数比率)

分類	施設名	平成17年度			
		1予期せぬ疾患の悪化、再発のため	2予期せぬ合併症発症のため	3他疾患発症のため	4その他
平成16年度調査協力病院	独立行政法人国立病院機構呉医療センター	1.33%	0.37%	1.33%	0.06%
平成16年度調査協力病院	徳島県立中央病院	0.87%	0.47%	0.79%	0.08%
平成16年度調査協力病院	徳島赤十字病院	0.73%	0.39%	0.96%	0.08%
平成16年度調査協力病院	医療法人財団大樹会 総合病院 回生病院	1.03%	0.21%	0.96%	0.07%
平成16年度調査協力病院	高松赤十字病院	1.75%	0.52%	0.97%	0.03%
平成16年度調査協力病院	医療法人近森会 近森病院	0.52%	0.52%	1.47%	0.22%
平成16年度調査協力病院	医療法人 原三信病院	0.62%	0.17%	1.41%	0.04%
平成16年度調査協力病院	国家公務員共済組合連合会 浜の町病院	0.54%	0.71%	0.61%	0.07%
平成16年度調査協力病院	済生会福岡総合病院	0.48%	0.21%	1.10%	0.03%
平成16年度調査協力病院	公立学校共済組合 九州中央病院	0.20%	0.04%	1.24%	0.00%
平成16年度調査協力病院	医療法人天神会 新古賀病院	0.06%	0.06%	0.62%	0.00%
平成16年度調査協力病院	医療法人社団 新日鐵八幡記念病院	0.69%	0.17%	1.88%	0.31%
平成16年度調査協力病院	九州厚生年金病院	1.18%	0.46%	1.03%	0.00%
平成16年度調査協力病院	医療法人財団 池友会 新行橋病院	0.29%	0.07%	1.29%	0.00%
平成16年度調査協力病院	医療法人祐愛会 織田病院	0.40%	0.13%	1.58%	0.13%
平成16年度調査協力病院	佐賀県立病院好生館	0.40%	0.10%	1.12%	0.00%
平成16年度調査協力病院	独立行政法人国立病院機構嬉野医療センター	0.37%	0.47%	0.93%	0.05%
平成16年度調査協力病院	医療法人 白十字会 佐世保中央病院	1.37%	0.42%	1.37%	0.06%
平成16年度調査協力病院	大村市立病院	0.25%	0.33%	0.41%	0.00%
平成16年度調査協力病院	佐世保市立総合病院	0.94%	0.80%	0.43%	0.00%
平成16年度調査協力病院	熊本赤十字病院	0.38%	0.14%	1.29%	0.00%
平成16年度調査協力病院	熊本市立熊本市民病院	0.24%	0.33%	0.88%	0.09%
平成16年度調査協力病院	国家公務員共済組合連合会 熊本中央病院	0.14%	0.50%	0.89%	0.00%
平成16年度調査協力病院	国保水保市立総合医療センター	0.92%	0.25%	0.68%	0.00%
平成16年度調査協力病院	済生会熊本病院	1.01%	0.59%	0.77%	0.11%
平成16年度調査協力病院	医療法人敬和会 大分岡病院	0.32%	0.48%	2.79%	0.00%
平成16年度調査協力病院	国家公務員共済組合連合会 新別府病院	0.77%	0.54%	0.89%	0.06%
平成16年度調査協力病院	健康保険南海病院	0.38%	0.06%	1.08%	0.00%
平成16年度調査協力病院	社団法人鹿児島共済会 南風病院	0.08%	0.04%	0.86%	0.00%
平成16年度調査協力病院	財団法人 慈愛会 今村病院分院	0.98%	0.00%	0.86%	0.00%
平成16年度調査協力病院	財団法人 慈愛会 今村病院	0.09%	0.38%	0.09%	0.19%
平成16年度調査協力病院	川内市医師会立市民病院	0.49%	0.85%	0.61%	0.00%
平成16年度調査協力病院	特定医療法人仁愛会 浦添総合病院	1.59%	0.43%	1.19%	0.07%
平成16年度調査協力病院	医療法人友愛会 豊見城中央病院	0.28%	0.25%	1.02%	0.07%
平成16年度調査協力病院	医療法人かりゆし会 ハートライフ病院	0.73%	0.53%	1.02%	0.05%
平成16年度調査協力病院	平成16年度調査協力病院1	0.91%	1.04%	1.82%	0.00%
平成16年度調査協力病院	平成16年度調査協力病院2	1.20%	0.33%	1.47%	0.00%
平成16年度調査協力病院	平成16年度調査協力病院3	0.00%	0.26%	3.25%	0.00%

予期せぬ再入院における理由の内訳(退院症例に対する再入院症例数比率)

分類	施設名	平成17年度			
		1予期せぬ疾患の悪化、再発のため	2予期せぬ合併症発症のため	3他疾患発症のため	4その他
平成17年度調査協力病院	医療法人医仁会 中村記念病院	0.16%	0.00%	0.41%	0.00%
平成17年度調査協力病院	北海道労働者医療協会 中央病院	0.62%	0.22%	1.33%	0.27%
平成17年度調査協力病院	市立旭川病院	0.54%	0.30%	1.48%	0.00%
平成17年度調査協力病院	盛岡赤十字病院	0.50%	0.42%	1.23%	0.00%
平成17年度調査協力病院	独立行政法人労働者健康福祉機構東北労災病院	0.27%	0.08%	0.23%	0.08%
平成17年度調査協力病院	社会福祉法人恩賜財団済生会 山形済生病院	1.15%	0.51%	0.73%	0.09%
平成17年度調査協力病院	財団法人 脳神経疾患研究所附属 総合南東北病院	0.98%	0.66%	0.73%	0.03%
平成17年度調査協力病院	総合病院取手協同病院	1.28%	0.32%	0.67%	0.07%
平成17年度調査協力病院	富士重工健康保険組合 総合太田病院	1.54%	0.71%	0.58%	0.00%
平成17年度調査協力病院	館林厚生病院	1.42%	0.37%	1.37%	0.09%
平成17年度調査協力病院	自治医科大学附属大宮医療センター	0.19%	0.30%	0.26%	0.00%
平成17年度調査協力病院	獨協医科大学越谷病院	0.58%	0.39%	0.48%	0.00%
平成17年度調査協力病院	独立行政法人 労働者健康福祉機構 千葉労災病院	0.50%	0.27%	0.42%	0.00%
平成17年度調査協力病院	順天堂大学浦安病院	0.12%	0.32%	0.50%	0.00%
平成17年度調査協力病院	医療法人社団 圭春会 小張総合病院	0.46%	0.07%	1.19%	0.00%
平成17年度調査協力病院	日本医科大学 千葉北総病院	1.71%	0.61%	0.40%	0.00%
平成17年度調査協力病院	国家公務員共済組合連合会 東京共済病院	0.45%	0.06%	1.42%	0.00%
平成17年度調査協力病院	東京都立豊島病院	0.56%	0.31%	0.87%	0.05%
平成17年度調査協力病院	社会福祉法人 仁生社 江戸川病院	0.53%	0.00%	2.57%	0.06%
平成17年度調査協力病院	公立昭和病院	0.24%	0.33%	0.93%	0.12%
平成17年度調査協力病院	公立大学法人 横浜市立大学附属 市民総合医療センター	0.68%	0.23%	0.64%	0.02%
平成17年度調査協力病院	国家公務員共済組合連合会 横浜南共済病院	0.62%	0.44%	0.93%	0.08%
平成17年度調査協力病院	国家公務員共済組合連合会 横須賀共済病院	0.00%	0.00%	0.78%	0.00%
平成17年度調査協力病院	国家公務員共済組合連合会 平塚共済病院	0.08%	0.27%	1.61%	0.00%
平成17年度調査協力病院	社会保険相模野病院	0.84%	0.00%	0.63%	0.00%
平成17年度調査協力病院	秦野赤十字病院	0.26%	0.00%	0.88%	0.00%
平成17年度調査協力病院	聖マリアンナ医科大学横浜市西部病院	0.47%	0.04%	0.43%	0.07%
平成17年度調査協力病院	昭和大学藤が丘病院	0.40%	0.20%	0.80%	0.05%
平成17年度調査協力病院	昭和大学横浜市北部病院	0.21%	0.55%	0.13%	0.26%
平成17年度調査協力病院	独立行政法人 労働者健康福祉機構 関東労災病院	0.18%	0.21%	0.76%	0.05%
平成17年度調査協力病院	帝京大学医学部附属溝口病院	0.86%	0.05%	0.77%	0.00%
平成17年度調査協力病院	横浜市立みなと赤十字病院	0.64%	0.16%	1.03%	0.03%
平成17年度調査協力病院	独立行政法人 国立病院機構 横浜医療センター	1.04%	0.30%	0.78%	0.13%
平成17年度調査協力病院	新潟労災病院	1.13%	0.23%	1.30%	0.06%
平成17年度調査協力病院	独立行政法人国立病院機構 金沢医療センター	0.34%	0.07%	0.48%	0.00%
平成17年度調査協力病院	長野赤十字病院	0.24%	0.24%	0.83%	0.05%
平成17年度調査協力病院	長野市民病院	0.23%	0.19%	0.42%	0.00%
平成17年度調査協力病院	諏訪赤十字病院	0.93%	0.04%	1.29%	0.00%
平成17年度調査協力病院	静岡赤十字病院	0.58%	0.48%	1.09%	0.27%
平成17年度調査協力病院	藤枝市立総合病院	0.22%	0.38%	0.60%	0.05%
平成17年度調査協力病院	県西部浜松医療センター	0.10%	0.10%	0.88%	0.03%
平成17年度調査協力病院	名古屋第一赤十字病院	0.82%	0.39%	0.88%	0.08%
平成17年度調査協力病院	国家公務員共済組合連合会 名城病院	0.82%	0.41%	1.27%	0.05%
平成17年度調査協力病院	みなと医療生活協同組合 協立総合病院	2.41%	0.73%	1.38%	0.17%
平成17年度調査協力病院	大同病院	0.56%	0.35%	2.17%	0.10%
平成17年度調査協力病院	豊橋市民病院	0.58%	0.18%	0.94%	0.02%
平成17年度調査協力病院	医療法人豊田会 刈谷豊田総合病院	0.77%	0.33%	1.35%	0.00%
平成17年度調査協力病院	鈴鹿厚生病院	0.06%	0.41%	1.40%	0.00%
平成17年度調査協力病院	市立伊勢総合病院	1.13%	0.45%	1.22%	0.05%
平成17年度調査協力病院	社会福祉法人 京都社会事業財団 京都桂病院	1.75%	0.97%	1.55%	0.17%
平成17年度調査協力病院	京都第二赤十字病院	1.02%	0.31%	0.95%	0.00%
平成17年度調査協力病院	財団法人 日本生命済生会附属 日生病院	0.16%	0.05%	0.80%	0.00%
平成17年度調査協力病院	特定医療法人きつこう会 総合病院 多根病院	1.63%	0.29%	1.10%	0.14%
平成17年度調査協力病院	医療法人 医真会 医真会八尾総合病院	0.37%	0.18%	1.22%	0.12%
平成17年度調査協力病院	大阪府立成人病センター	0.00%	0.18%	0.04%	0.00%
平成17年度調査協力病院	市立堺病院	0.81%	0.48%	0.81%	0.03%
平成17年度調査協力病院	医療法人社団 甲友会 西宮協立脳神経外科病院	0.90%	0.34%	1.68%	0.00%
平成17年度調査協力病院	医療法人社団 清和会 笹生病院	1.57%	0.21%	1.15%	0.00%
平成17年度調査協力病院	独立行政法人労働者健康福祉機構 関西労災病院	0.15%	0.25%	0.68%	0.00%
平成17年度調査協力病院	総合病院 姫路聖マリア病院	0.94%	0.28%	0.33%	0.11%
平成17年度調査協力病院	兵庫県立姫路循環器病センター	0.42%	0.47%	1.11%	0.00%
平成17年度調査協力病院	姫路赤十字病院	0.77%	0.25%	1.02%	0.10%
平成17年度調査協力病院	赤穂市民病院	0.31%	0.13%	1.50%	0.13%
平成17年度調査協力病院	社会保険神戸中央病院	0.74%	0.44%	1.18%	0.05%
平成17年度調査協力病院	神戸赤十字病院	1.12%	0.31%	0.81%	0.25%
平成17年度調査協力病院	橋本市民病院	1.20%	0.17%	1.38%	0.00%
平成17年度調査協力病院	岡山済生会総合病院	0.71%	0.43%	0.69%	0.03%
平成17年度調査協力病院	総合病院岡山赤十字病院	1.25%	0.48%	1.04%	0.15%
平成17年度調査協力病院	国家公務員共済組合連合会 呉共済病院	0.04%	0.00%	0.22%	0.09%
平成17年度調査協力病院	独立行政法人 国立病院機構 岩国医療センター	0.03%	0.03%	0.93%	0.00%
平成17年度調査協力病院	労働者健康福祉機構 香川労災病院	0.69%	0.37%	1.02%	0.00%
平成17年度調査協力病院	独立行政法人 労働者健康福祉機構 愛媛労災病院	0.33%	0.26%	0.99%	0.00%
平成17年度調査協力病院	高知赤十字病院	0.70%	0.25%	0.99%	0.00%
平成17年度調査協力病院	福岡市民病院	0.27%	0.09%	0.27%	0.00%
平成17年度調査協力病院	公立八女総合病院	0.72%	0.22%	0.67%	0.17%
平成17年度調査協力病院	医療法人 社団高邦会 高木病院	0.97%	0.16%	0.81%	0.00%
平成17年度調査協力病院	独立行政法人国立病院機構長崎医療センター	0.67%	0.32%	0.54%	0.11%
平成17年度調査協力病院	労働者健康福祉機構 長崎労災病院	0.06%	0.06%	0.77%	0.06%
平成17年度調査協力病院	長崎市立市民病院	0.29%	0.45%	0.74%	0.00%
平成17年度調査協力病院	日本赤十字社長崎原爆病院	0.49%	0.49%	0.49%	0.05%
平成17年度調査協力病院	医療法人 聖医会 サザンリージョン病院	0.00%	0.00%	1.38%	0.00%
平成17年度調査協力病院	平成17年度調査協力病院1	0.52%	0.44%	0.28%	0.08%
平成17年度調査協力病院	平成17年度調査協力病院2	0.62%	0.27%	0.85%	0.08%

計画的再入院における理由のうち「化学療法・放射線療法のため」に該当した症例のMDC別・再入院割合

分類	施設名	平成14年度					
		MDC01	MDC02	MDC03	MDC04	MDC05	MDC06
DPC対象病院	札幌医科大学附属病院	0.00%	3.26%	0.00%	1.09%	0.00%	5.43%
DPC対象病院	北海道大学病院	5.80%	0.00%	1.45%	1.45%	0.00%	7.25%
DPC対象病院	旭川医科大学病院	0.00%	0.00%	0.00%	0.00%	0.00%	15.38%
DPC対象病院	弘前大学医学部附属病院	0.00%	0.00%	28.57%	7.14%	0.00%	7.14%
DPC対象病院	岩手医科大学附属病院	0.00%	0.00%	1.83%	6.42%	0.00%	14.68%
DPC対象病院	東北大学医学部附属病院	4.72%	0.00%	0.00%	33.02%	0.00%	19.81%
DPC対象病院	秋田大学医学部附属病院	0.00%	0.00%	2.27%	0.00%	0.00%	6.82%
DPC対象病院	山形大学医学部附属病院	0.00%	0.00%	0.00%	16.67%	0.00%	36.67%
DPC対象病院	福島県立医科大学附属病院	3.45%	0.00%	0.00%	0.00%	0.00%	24.14%
DPC対象病院	筑波大学附属病院	0.00%	0.00%	0.00%	3.23%	0.00%	1.08%
DPC対象病院	自治医科大学附属病院	1.10%	0.00%	4.95%	6.04%	0.00%	12.09%
DPC対象病院	獨協医科大学病院	0.00%	0.00%	4.79%	10.64%	0.00%	4.26%
DPC対象病院	群馬大学医学部附属病院	0.00%	0.73%	0.73%	2.92%	1.46%	35.77%
DPC対象病院	埼玉医科大学病院	0.00%	0.00%	50.00%	0.00%	0.00%	0.00%
DPC対象病院	防衛医科大学校病院	0.00%	0.00%	0.00%	5.21%	0.00%	1.04%
DPC対象病院	千葉大学医学部附属病院	2.04%	0.00%	0.00%	18.37%	0.00%	6.12%
DPC対象病院	東京慈恵会医科大学附属病院	2.38%	0.00%	2.38%	0.79%	0.00%	1.59%
DPC対象病院	東京医科大学病院	0.00%	0.00%	1.76%	15.42%	0.00%	12.33%
DPC対象病院	東京女子医科大学病院	2.53%	0.00%	1.27%	10.13%	0.00%	21.52%
DPC対象病院	慶應義塾大学病院						
DPC対象病院	日本医科大学付属病院	1.56%	0.00%	0.00%	3.13%	0.00%	7.81%
DPC対象病院	順天堂大学医学部附属順天堂医院	1.63%	0.00%	3.25%	10.57%	0.00%	12.20%
DPC対象病院	昭和大学病院	1.47%	0.00%	0.00%	0.00%	0.00%	5.88%
DPC対象病院	東邦大学医療センター大森病院	17.39%	0.00%	0.00%	8.70%	4.35%	26.09%
DPC対象病院	日本大学医学部附属板橋病院	2.04%	0.00%	0.68%	2.04%	0.00%	6.12%
DPC対象病院	帝京大学医学部附属病院	0.00%	0.00%	0.00%	0.00%	0.00%	31.58%
DPC対象病院	杏林大学医学部付属病院	0.00%	0.60%	1.19%	16.07%	0.60%	1.19%
DPC対象病院	国立がんセンター中央病院						
DPC対象病院	東京医科歯科大学医学部附属病院	1.79%	0.00%	16.96%	17.86%	0.00%	6.25%
DPC対象病院	東京大学医学部附属病院	0.80%	1.60%	0.00%	2.40%	0.00%	12.00%
DPC対象病院	北里大学病院	1.56%	0.00%	1.04%	11.98%	0.00%	5.21%
DPC対象病院	東海大学医学部付属病院	0.94%	0.00%	1.89%	19.81%	0.00%	36.79%
DPC対象病院	聖マリアンナ医科大学病院	3.64%	0.00%	0.00%	24.55%	0.00%	19.09%
DPC対象病院	横浜国立大学附属病院	7.50%	0.00%	0.00%	25.00%	0.00%	2.50%
DPC対象病院	新潟大学医学部総合病院	9.52%	0.00%	9.52%	4.76%	0.00%	14.29%
DPC対象病院	富山大学附属病院	0.00%	0.00%	0.00%	11.11%	0.00%	14.81%
DPC対象病院	金沢医科大学病院	0.00%	0.00%	2.15%	8.60%	0.00%	52.69%
DPC対象病院	金沢大学医学部附属病院	0.00%	4.76%	3.17%	15.87%	0.00%	4.76%
DPC対象病院	福井大学医学部附属病院	0.00%	0.00%	0.00%	42.11%	0.00%	5.26%
DPC対象病院	山梨大学医学部附属病院	1.32%	0.00%	0.00%	2.63%	0.00%	2.63%
DPC対象病院	信州大学医学部附属病院	1.82%	0.00%	1.82%	5.45%	0.00%	9.09%
DPC対象病院	岐阜大学医学部附属病院	1.37%	0.00%	0.00%	14.38%	0.00%	3.42%
DPC対象病院	浜松医科大学医学部附属病院	1.75%	0.00%	1.75%	0.00%	0.00%	17.54%
DPC対象病院	名古屋市立大学病院	2.44%	0.00%	2.44%	14.63%	0.00%	7.32%
DPC対象病院	藤田保健衛生大学病院	0.00%	0.00%	0.00%	15.22%	0.00%	10.87%
DPC対象病院	愛知医科大学病院	0.00%	0.00%	0.00%	4.35%	0.00%	39.13%
DPC対象病院	名古屋大学医学部附属病院	4.60%	0.00%	2.30%	4.60%	0.00%	13.79%
DPC対象病院	三重大学医学部附属病院	10.14%	0.00%	0.00%	2.90%	0.00%	18.84%
DPC対象病院	滋賀医科大学医学部附属病院	1.39%	0.00%	0.00%	2.78%	0.00%	12.50%
DPC対象病院	京都府立医科大学附属病院	0.00%	0.00%	0.00%	10.53%	0.00%	0.00%
DPC対象病院	京都大学医学部附属病院	3.36%	0.00%	1.68%	13.45%	0.00%	10.92%
DPC対象病院	大阪医科大学附属病院	3.85%	0.00%	1.92%	1.92%	0.00%	21.15%
DPC対象病院	関西医科大学附属枚方病院	2.38%	0.00%	0.00%	26.19%	0.00%	2.38%
DPC対象病院	近畿大学医学部附属病院	0.74%	0.00%	0.74%	17.65%	0.00%	16.91%
DPC対象病院	大阪市立大学医学部附属病院	0.00%	0.00%	0.00%	70.83%	0.00%	0.00%
DPC対象病院	国立循環器病センター	50.00%	0.00%	0.00%	0.00%	0.00%	0.00%
DPC対象病院	大阪大学医学部附属病院	0.00%	0.00%	0.00%	44.44%	0.00%	11.11%
DPC対象病院	兵庫医科大学病院	0.00%	0.00%	3.70%	0.00%	0.00%	11.11%
DPC対象病院	神戸大学医学部附属病院	0.00%	0.00%	5.48%	4.11%	0.00%	9.59%
DPC対象病院	奈良県立医科大学附属病院	14.29%	0.00%	0.00%	7.14%	0.00%	28.57%
DPC対象病院	和歌山県立医科大学附属病院	1.85%	1.85%	7.41%	18.52%	0.00%	0.00%
DPC対象病院	鳥取大学医学部附属病院	0.00%	0.00%	0.00%	4.35%	0.00%	0.00%
DPC対象病院	島根大学医学部附属病院	0.00%	1.72%	0.00%	6.90%	0.00%	5.17%
DPC対象病院	川崎医科大学附属病院	0.00%	0.00%	5.88%	11.76%	0.00%	23.53%
DPC対象病院	岡山大学医学部・歯学部附属病院	1.44%	0.00%	0.00%	17.27%	0.00%	5.04%
DPC対象病院	広島大学病院	0.00%	0.00%	1.18%	7.06%	0.00%	3.53%
DPC対象病院	山口大学医学部附属病院	0.00%	0.00%	6.76%	8.11%	0.00%	12.16%
DPC対象病院	徳島大学病院	13.64%	0.00%	4.55%	9.09%	0.00%	13.64%
DPC対象病院	香川大学医学部附属病院	7.14%	0.00%	0.00%	14.29%	0.00%	7.14%
DPC対象病院	愛媛大学医学部附属病院	0.00%	15.38%	0.00%	7.69%	0.00%	0.00%
DPC対象病院	高知大学医学部附属病院	0.00%	0.00%	0.00%	21.05%	0.00%	26.32%
DPC対象病院	福岡大学病院	6.19%	0.00%	0.00%	9.28%	0.00%	4.12%
DPC対象病院	久留米大学病院	2.70%	0.00%	12.16%	22.97%	0.00%	29.73%
DPC対象病院	産業医科大学病院	1.28%	0.00%	0.00%	8.97%	0.00%	12.82%
DPC対象病院	九州大学病院	3.19%	1.28%	2.24%	4.79%	0.00%	18.85%
DPC対象病院	佐賀大学医学部附属病院	10.81%	0.00%	0.00%	0.00%	0.00%	32.43%
DPC対象病院	長崎大学医学部・歯学部附属病院	4.17%	0.00%	1.39%	29.17%	0.00%	16.67%
DPC対象病院	熊本大学医学部附属病院	3.92%	1.31%	0.00%	3.92%	0.00%	9.15%
DPC対象病院	大分大学医学部附属病院	1.45%	0.00%	0.00%	7.25%	0.00%	20.29%
DPC対象病院	宮崎大学医学部附属病院	0.00%	0.00%	0.00%	16.39%	0.00%	16.39%
DPC対象病院	鹿児島大学病院	0.00%	0.00%	3.70%	7.41%	0.00%	33.33%
DPC対象病院	琉球大学医学部附属病院	0.00%	1.39%	0.00%	4.17%	1.39%	9.72%

計画的再入院における理由のうち「化学療法・放射線療法のため」に該当した症例のMDC別・再入院割合

分類	施設名	平成14年度					
		MDC07	MDC08	MDC09	MDC10	MDC11	MDC12
DPC対象病院	札幌医科大学附属病院	0.00%	0.00%	1.09%	3.26%	0.00%	81.52%
DPC対象病院	北海道大学病院	2.90%	0.00%	1.45%	1.45%	0.00%	69.57%
DPC対象病院	旭川医科大学病院	30.77%	0.00%	7.69%	0.00%	0.00%	15.38%
DPC対象病院	弘前大学医学部附属病院	14.29%	0.00%	0.00%	0.00%	7.14%	14.29%
DPC対象病院	岩手医科大学附属病院	1.83%	0.00%	0.00%	0.92%	2.75%	56.88%
DPC対象病院	東北大学医学部附属病院	3.77%	0.00%	13.21%	1.89%	4.72%	1.89%
DPC対象病院	秋田大学医学部附属病院	18.18%	0.00%	0.00%	2.27%	0.00%	43.18%
DPC対象病院	山形大学医学部附属病院	10.00%	0.00%	20.00%	0.00%	3.33%	0.00%
DPC対象病院	福島県立医科大学附属病院	10.34%	0.00%	27.59%	0.00%	0.00%	3.45%
DPC対象病院	筑波大学附属病院	2.15%	0.00%	1.08%	1.08%	2.15%	76.34%
DPC対象病院	自治医科大学附属病院	2.20%	0.00%	0.55%	0.00%	2.75%	47.25%
DPC対象病院	獨協医科大学病院	5.32%	0.00%	2.66%	0.00%	6.91%	35.11%
DPC対象病院	群馬大学医学部附属病院	2.19%	0.00%	2.19%	0.00%	6.57%	45.26%
DPC対象病院	埼玉医科大学病院	0.00%	0.00%	0.00%	0.00%	0.00%	25.00%
DPC対象病院	防衛医科大学校病院	2.08%	0.00%	1.04%	0.00%	0.00%	77.08%
DPC対象病院	千葉大学医学部附属病院	14.29%	0.00%	0.00%	0.00%	6.12%	46.94%
DPC対象病院	東京慈恵会医科大学附属病院	2.38%	0.00%	1.59%	0.00%	1.59%	82.54%
DPC対象病院	東京医科大学病院	1.76%	0.00%	12.33%	0.44%	0.88%	37.00%
DPC対象病院	東京女子医科大学病院	0.00%	0.00%	7.59%	1.27%	1.27%	45.57%
DPC対象病院	慶應義塾大学病院						
DPC対象病院	日本医科大学付属病院	6.25%	0.00%	4.69%	0.00%	14.06%	46.88%
DPC対象病院	順天堂大学医学部附属順天堂医院	8.94%	1.63%	0.00%	0.81%	4.07%	34.96%
DPC対象病院	昭和大学病院	1.47%	0.00%	0.00%	0.00%	5.88%	54.41%
DPC対象病院	東邦大学医療センター大森病院	4.35%	0.00%	4.35%	0.00%	13.04%	8.70%
DPC対象病院	日本大学医学部附属板橋病院	1.36%	0.00%	6.12%	0.00%	2.72%	71.43%
DPC対象病院	帝京大学医学部附属病院	5.26%	0.00%	5.26%	0.00%	0.00%	57.89%
DPC対象病院	杏林大学医学部付属病院	1.79%	0.00%	1.79%	0.00%	2.38%	56.55%
DPC対象病院	国立がんセンター中央病院						
DPC対象病院	東京医科歯科大学医学部附属病院	0.89%	0.00%	0.00%	0.89%	7.14%	25.00%
DPC対象病院	東京大学医学部附属病院	0.00%	0.00%	0.00%	0.00%	0.00%	69.60%
DPC対象病院	北里大学病院	1.56%	0.52%	9.38%	1.56%	5.21%	48.44%
DPC対象病院	東海大学医学部付属病院	1.89%	0.00%	2.83%	0.00%	9.43%	14.15%
DPC対象病院	聖マリアンナ医科大学病院	2.73%	0.00%	2.73%	0.00%	1.82%	39.09%
DPC対象病院	横浜国立大学附属病院	0.00%	0.00%	7.50%	2.50%	15.00%	27.50%
DPC対象病院	新潟大学医歯学総合病院	0.00%	0.00%	0.00%	0.00%	4.76%	47.62%
DPC対象病院	富山大学附属病院	3.70%	0.00%	7.41%	3.70%	7.41%	44.44%
DPC対象病院	金沢医科大学病院	5.38%	0.00%	5.38%	0.00%	11.83%	9.68%
DPC対象病院	金沢大学医学部附属病院	19.05%	1.59%	0.00%	4.76%	0.00%	1.59%
DPC対象病院	福井大学医学部附属病院	5.26%	0.00%	15.79%	0.00%	0.00%	21.05%
DPC対象病院	山梨大学医学部附属病院	3.95%	0.00%	0.00%	7.89%	0.00%	75.00%
DPC対象病院	信州大学医学部附属病院	29.09%	0.00%	0.00%	7.27%	1.82%	43.64%
DPC対象病院	岐阜大学医学部附属病院	1.37%	0.00%	0.00%	0.00%	23.97%	55.48%
DPC対象病院	浜松医科大学医学部附属病院	0.00%	0.00%	0.00%	0.00%	7.02%	63.16%
DPC対象病院	名古屋市立大学病院	7.32%	0.00%	2.44%	2.44%	31.71%	24.39%
DPC対象病院	藤田保健衛生大学病院	13.04%	0.00%	2.17%	0.00%	8.70%	50.00%
DPC対象病院	愛知医科大学病院	4.35%	0.00%	8.70%	0.00%	13.04%	26.09%
DPC対象病院	名古屋大学医学部附属病院	17.24%	0.00%	5.75%	2.30%	1.15%	42.53%
DPC対象病院	三重大学医学部附属病院	11.59%	0.00%	4.35%	0.00%	2.90%	42.03%
DPC対象病院	滋賀医科大学医学部附属病院	0.00%	0.00%	16.67%	0.00%	2.78%	54.17%
DPC対象病院	京都府立医科大学附属病院	0.00%	0.00%	73.68%	0.00%	0.00%	15.79%
DPC対象病院	京都大学医学部附属病院	5.88%	0.00%	2.52%	0.84%	3.36%	48.74%
DPC対象病院	大阪医科大学附属病院	0.00%	0.00%	0.00%	0.00%	0.00%	57.69%
DPC対象病院	関西医科大学附属枚方病院	4.76%	0.00%	0.00%	0.00%	2.38%	2.38%
DPC対象病院	近畿大学医学部附属病院	0.74%	0.74%	2.94%	0.74%	5.15%	50.00%
DPC対象病院	大阪市立大学医学部附属病院	4.17%	0.00%	0.00%	0.00%	8.33%	8.33%
DPC対象病院	国立循環器病センター	0.00%	0.00%	0.00%	50.00%	0.00%	0.00%
DPC対象病院	大阪大学医学部附属病院	22.22%	0.00%	11.11%	0.00%	11.11%	0.00%
DPC対象病院	兵庫医科大学病院	11.11%	0.00%	3.70%	0.00%	0.00%	55.56%
DPC対象病院	神戸大学医学部附属病院	2.74%	0.00%	0.00%	0.00%	1.37%	6.85%
DPC対象病院	奈良県立医科大学附属病院	21.43%	0.00%	0.00%	14.29%	7.14%	7.14%
DPC対象病院	和歌山県立医科大学附属病院	0.00%	0.00%	1.85%	0.00%	11.11%	27.78%
DPC対象病院	鳥取大学医学部附属病院	4.35%	0.00%	0.00%	0.00%	0.00%	86.96%
DPC対象病院	島根大学医学部附属病院	5.17%	0.00%	0.00%	0.00%	46.55%	15.52%
DPC対象病院	川崎医科大学附属病院	0.00%	0.00%	5.88%	5.88%	5.88%	0.00%
DPC対象病院	岡山大学医学部・歯学部附属病院	10.07%	0.72%	3.60%	0.00%	8.63%	29.50%
DPC対象病院	広島大学病院	1.18%	0.00%	0.00%	2.35%	0.00%	31.76%
DPC対象病院	山口大学医学部附属病院	2.70%	0.00%	5.41%	0.00%	13.51%	32.43%
DPC対象病院	徳島大学病院	9.09%	0.00%	0.00%	0.00%	0.00%	36.36%
DPC対象病院	香川大学医学部附属病院	7.14%	0.00%	21.43%	0.00%	7.14%	0.00%
DPC対象病院	愛媛大学医学部附属病院	30.77%	0.00%	0.00%	7.69%	23.08%	0.00%
DPC対象病院	高知大学医学部附属病院	13.16%	0.00%	26.32%	2.63%	7.89%	2.63%
DPC対象病院	福岡大学病院	11.34%	0.00%	0.00%	3.09%	0.00%	51.55%
DPC対象病院	久留米大学病院	5.41%	0.00%	4.05%	0.00%	14.86%	4.05%
DPC対象病院	産業医科大学病院	35.90%	0.00%	2.56%	5.13%	3.85%	1.28%
DPC対象病院	九州大学病院	6.71%	0.00%	18.53%	4.79%	0.32%	24.28%
DPC対象病院	佐賀大学医学部附属病院	2.70%	0.00%	0.00%	2.70%	8.11%	21.62%
DPC対象病院	長崎大学医学部・歯学部附属病院	4.17%	0.00%	2.78%	4.17%	0.00%	15.28%
DPC対象病院	熊本大学医学部附属病院	16.34%	0.00%	7.19%	0.65%	0.65%	12.42%
DPC対象病院	大分大学医学部附属病院	4.35%	0.00%	2.90%	0.00%	5.80%	44.93%
DPC対象病院	宮崎大学医学部附属病院	4.92%	0.00%	11.48%	0.00%	0.00%	47.54%
DPC対象病院	鹿児島大学病院	3.70%	0.00%	0.00%	22.22%	3.70%	7.41%
DPC対象病院	琉球大学医学部附属病院	5.56%	0.00%	1.39%	0.00%	1.39%	59.72%

計画的再入院における理由のうち「化学療法・放射線療法のため」に該当した症例のMDC別・再入院割合

分類	施設名	平成14年度			
		MDC13	MDC14	MDC15	MDC16
DPC対象病院	札幌医科大学附属病院	4.35%	0.00%	0.00%	0.00%
DPC対象病院	北海道大学病院	4.35%	0.00%	0.00%	4.35%
DPC対象病院	旭川医科大学病院	30.77%	0.00%	0.00%	0.00%
DPC対象病院	弘前大学医学部附属病院	21.43%	0.00%	0.00%	0.00%
DPC対象病院	岩手医科大学附属病院	14.68%	0.00%	0.00%	0.00%
DPC対象病院	東北大学医学部附属病院	15.09%	0.00%	0.00%	1.89%
DPC対象病院	秋田大学医学部附属病院	27.27%	0.00%	0.00%	0.00%
DPC対象病院	山形大学医学部附属病院	13.33%	0.00%	0.00%	0.00%
DPC対象病院	福島県立医科大学附属病院	31.03%	0.00%	0.00%	0.00%
DPC対象病院	筑波大学附属病院	12.90%	0.00%	0.00%	0.00%
DPC対象病院	自治医科大学附属病院	22.53%	0.00%	0.55%	0.00%
DPC対象病院	獨協医科大学病院	29.79%	0.00%	0.00%	0.53%
DPC対象病院	群馬大学医学部附属病院	1.46%	0.00%	0.00%	0.73%
DPC対象病院	埼玉医科大学病院	25.00%	0.00%	0.00%	0.00%
DPC対象病院	防衛医科大学校病院	2.08%	0.00%	0.00%	11.46%
DPC対象病院	千葉大学医学部附属病院	6.12%	0.00%	0.00%	0.00%
DPC対象病院	東京慈恵会医科大学附属病院	4.76%	0.00%	0.00%	0.00%
DPC対象病院	東京医科大学病院	16.30%	0.00%	0.00%	1.76%
DPC対象病院	東京女子医科大学病院	5.06%	0.00%	0.00%	3.80%
DPC対象病院	慶應義塾大学病院				
DPC対象病院	日本医科大学付属病院	15.63%	0.00%	0.00%	0.00%
DPC対象病院	順天堂大学医学部附属順天堂医院	21.95%	0.00%	0.00%	0.00%
DPC対象病院	昭和大学病院	29.41%	0.00%	1.47%	0.00%
DPC対象病院	東邦大学医療センター大森病院	13.04%	0.00%	0.00%	0.00%
DPC対象病院	日本大学医学部附属板橋病院	6.80%	0.00%	0.00%	0.68%
DPC対象病院	帝京大学医学部附属病院	0.00%	0.00%	0.00%	0.00%
DPC対象病院	杏林大学医学部付属病院	17.26%	0.00%	0.00%	0.60%
DPC対象病院	国立がんセンター中央病院				
DPC対象病院	東京医科歯科大学医学部附属病院	23.21%	0.00%	0.00%	0.00%
DPC対象病院	東京大学医学部附属病院	9.60%	0.00%	0.00%	4.00%
DPC対象病院	北里大学病院	13.54%	0.00%	0.00%	0.00%
DPC対象病院	東海大学医学部付属病院	11.32%	0.00%	0.00%	0.94%
DPC対象病院	聖マリアンナ医科大学病院	6.36%	0.00%	0.00%	0.00%
DPC対象病院	横浜国立大学附属病院	12.50%	0.00%	0.00%	0.00%
DPC対象病院	新潟大学医歯学総合病院	9.52%	0.00%	0.00%	0.00%
DPC対象病院	富山大学附属病院	7.41%	0.00%	0.00%	0.00%
DPC対象病院	金沢医科大学病院	4.30%	0.00%	0.00%	0.00%
DPC対象病院	金沢大学医学部附属病院	44.44%	0.00%	0.00%	0.00%
DPC対象病院	福井大学医学部附属病院	10.53%	0.00%	0.00%	0.00%
DPC対象病院	山梨大学医学部附属病院	3.95%	2.63%	0.00%	0.00%
DPC対象病院	信州大学医学部附属病院	0.00%	0.00%	0.00%	0.00%
DPC対象病院	岐阜大学医学部附属病院	0.00%	0.00%	0.00%	0.00%
DPC対象病院	浜松医科大学医学部附属病院	7.02%	0.00%	0.00%	1.75%
DPC対象病院	名古屋市立大学病院	4.88%	0.00%	0.00%	0.00%
DPC対象病院	藤田保健衛生大学病院	0.00%	0.00%	0.00%	0.00%
DPC対象病院	愛知医科大学病院	4.35%	0.00%	0.00%	0.00%
DPC対象病院	名古屋大学医学部附属病院	5.75%	0.00%	0.00%	0.00%
DPC対象病院	三重大学医学部附属病院	7.25%	0.00%	0.00%	0.00%
DPC対象病院	滋賀医科大学医学部附属病院	9.72%	0.00%	0.00%	0.00%
DPC対象病院	京都府立医科大学附属病院	0.00%	0.00%	0.00%	0.00%
DPC対象病院	京都大学医学部附属病院	9.24%	0.00%	0.00%	0.00%
DPC対象病院	大阪医科大学附属病院	13.46%	0.00%	0.00%	0.00%
DPC対象病院	関西医科大学附属枚方病院	59.52%	0.00%	0.00%	0.00%
DPC対象病院	近畿大学医学部附属病院	3.68%	0.00%	0.00%	0.00%
DPC対象病院	大阪市立大学医学部附属病院	8.33%	0.00%	0.00%	0.00%
DPC対象病院	国立循環器病センター	0.00%	0.00%	0.00%	0.00%
DPC対象病院	大阪大学医学部附属病院	0.00%	0.00%	0.00%	0.00%
DPC対象病院	兵庫医科大学病院	14.81%	0.00%	0.00%	0.00%
DPC対象病院	神戸大学医学部附属病院	69.86%	0.00%	0.00%	0.00%
DPC対象病院	奈良県立医科大学附属病院	0.00%	0.00%	0.00%	0.00%
DPC対象病院	和歌山県立医科大学附属病院	29.63%	0.00%	0.00%	0.00%
DPC対象病院	鳥取大学医学部附属病院	4.35%	0.00%	0.00%	0.00%
DPC対象病院	島根大学医学部附属病院	18.97%	0.00%	0.00%	0.00%
DPC対象病院	川崎医科大学附属病院	35.29%	0.00%	0.00%	5.88%
DPC対象病院	岡山大学医学部・歯学部附属病院	19.42%	0.00%	0.00%	4.32%
DPC対象病院	広島大学病院	52.94%	0.00%	0.00%	0.00%
DPC対象病院	山口大学医学部附属病院	17.57%	0.00%	0.00%	1.35%
DPC対象病院	徳島大学病院	13.64%	0.00%	0.00%	0.00%
DPC対象病院	香川大学医学部附属病院	35.71%	0.00%	0.00%	0.00%
DPC対象病院	愛媛大学医学部附属病院	15.38%	0.00%	0.00%	0.00%
DPC対象病院	高知大学医学部附属病院	0.00%	0.00%	0.00%	0.00%
DPC対象病院	福岡大学病院	13.40%	0.00%	0.00%	1.03%
DPC対象病院	久留米大学病院	4.05%	0.00%	0.00%	0.00%
DPC対象病院	産業医科大学病院	26.92%	0.00%	0.00%	1.28%
DPC対象病院	九州大学病院	15.02%	0.00%	0.00%	0.00%
DPC対象病院	佐賀大学医学部附属病院	21.62%	0.00%	0.00%	0.00%
DPC対象病院	長崎大学医学部・歯学部附属病院	20.83%	1.39%	0.00%	0.00%
DPC対象病院	熊本大学医学部附属病院	44.44%	0.00%	0.00%	0.00%
DPC対象病院	大分大学医学部附属病院	13.04%	0.00%	0.00%	0.00%
DPC対象病院	宮崎大学医学部附属病院	3.28%	0.00%	0.00%	0.00%
DPC対象病院	鹿児島大学病院	11.11%	0.00%	0.00%	7.41%
DPC対象病院	琉球大学医学部附属病院	12.50%	0.00%	0.00%	2.78%



計画的再入院における理由のうち「化学療法・放射線療法のため」に該当した症例のMDC別・再入院割合

分類	施設名	平成15年度					
		MDC01	MDC02	MDC03	MDC04	MDC05	MDC06
DPC対象病院	札幌医科大学附属病院	0.00%	0.00%	3.16%	9.49%	0.00%	9.49%
DPC対象病院	北海道大学病院	5.73%	0.00%	1.91%	9.55%	0.00%	5.73%
DPC対象病院	旭川医科大学病院	0.00%	0.00%	0.00%	7.02%	0.00%	24.56%
DPC対象病院	弘前大学医学部附属病院	2.27%	0.00%	11.36%	6.82%	0.00%	2.27%
DPC対象病院	岩手医科大学附属病院	5.56%	1.11%	3.33%	15.56%	0.00%	5.56%
DPC対象病院	東北大学医学部附属病院	2.45%	0.00%	0.61%	19.02%	0.00%	13.50%
DPC対象病院	秋田大学医学部附属病院	6.90%	0.00%	3.45%	6.90%	0.00%	0.00%
DPC対象病院	山形大学医学部附属病院	0.00%	0.00%	0.00%	8.00%	0.00%	20.00%
DPC対象病院	福島県立医科大学附属病院	0.00%	0.00%	0.00%	0.00%	0.00%	0.00%
DPC対象病院	筑波大学附属病院	0.76%	0.76%	0.76%	3.03%	0.00%	7.58%
DPC対象病院	自治医科大学附属病院	1.23%	0.00%	7.82%	4.94%	0.00%	5.76%
DPC対象病院	獨協医科大学病院	0.67%	0.00%	2.00%	15.33%	0.00%	8.67%
DPC対象病院	群馬大学医学部附属病院	0.99%	0.00%	0.99%	5.94%	0.00%	9.90%
DPC対象病院	埼玉医科大学病院	0.00%	0.00%	0.00%	50.00%	0.00%	50.00%
DPC対象病院	防衛医科大学校病院	0.00%	0.00%	1.72%	0.86%	0.00%	1.72%
DPC対象病院	千葉大学医学部附属病院	0.00%	0.00%	0.00%	37.36%	0.00%	6.59%
DPC対象病院	東京慈恵会医科大学附属病院	0.00%	1.82%	3.64%	4.55%	0.00%	0.91%
DPC対象病院	東京医科大学病院	2.33%	0.00%	2.33%	16.94%	0.00%	5.65%
DPC対象病院	東京女子医科大学病院	4.48%	0.00%	2.24%	16.42%	0.00%	21.64%
DPC対象病院	慶應義塾大学病院						
DPC対象病院	日本医科大学付属病院	3.26%	0.00%	1.09%	5.43%	0.00%	9.78%
DPC対象病院	順天堂大学医学部附属順天堂医院	1.58%	0.00%	3.68%	4.21%	0.00%	13.68%
DPC対象病院	昭和大学病院	0.00%	0.00%	3.17%	1.59%	0.00%	23.81%
DPC対象病院	東邦大学医療センター大森病院	1.89%	1.89%	0.00%	18.87%	0.00%	20.75%
DPC対象病院	日本大学医学部附属板橋病院	0.00%	0.00%	0.00%	0.00%	0.00%	0.60%
DPC対象病院	帝京大学医学部附属病院	0.00%	0.00%	10.00%	10.00%	0.00%	50.00%
DPC対象病院	杏林大学医学部付属病院	0.00%	0.00%	0.63%	23.42%	0.00%	3.16%
DPC対象病院	国立がんセンター中央病院	2.81%	0.83%	0.50%	24.75%	0.50%	42.41%
DPC対象病院	東京医科歯科大学医学部附属病院	1.97%	0.00%	8.55%	7.89%	0.66%	17.11%
DPC対象病院	東京大学医学部附属病院	1.34%	0.67%	0.00%	4.70%	0.00%	6.71%
DPC対象病院	北里大学病院	2.95%	0.00%	0.74%	36.90%	0.74%	2.21%
DPC対象病院	東海大学医学部付属病院	1.66%	0.00%	2.76%	20.44%	0.00%	40.33%
DPC対象病院	聖マリアンナ医科大学病院	7.08%	0.00%	0.00%	29.20%	0.88%	9.73%
DPC対象病院	横浜国立大学附属病院	1.72%	0.00%	0.00%	12.07%	0.00%	29.31%
DPC対象病院	新潟大学医学部総合病院	0.00%	0.00%	0.00%	7.48%	0.00%	9.35%
DPC対象病院	富山大学附属病院	0.00%	0.00%	0.00%	3.45%	0.00%	10.34%
DPC対象病院	金沢医科大学病院	0.00%	0.00%	0.00%	6.41%	0.00%	55.13%
DPC対象病院	金沢大学医学部附属病院	3.57%	0.00%	0.00%	17.86%	1.19%	11.90%
DPC対象病院	福井大学医学部附属病院	8.57%	0.00%	0.00%	22.86%	0.00%	2.86%
DPC対象病院	山梨大学医学部附属病院	0.00%	0.00%	0.00%	17.24%	0.00%	17.24%
DPC対象病院	信州大学医学部附属病院	0.00%	0.00%	0.00%	13.64%	0.00%	15.45%
DPC対象病院	岐阜大学医学部附属病院	3.31%	0.00%	0.00%	3.31%	0.00%	6.62%
DPC対象病院	浜松医科大学医学部附属病院	0.00%	0.00%	0.00%	2.74%	0.00%	6.85%
DPC対象病院	名古屋市立大学病院	1.15%	0.00%	0.00%	9.20%	0.00%	6.90%
DPC対象病院	藤田保健衛生大学病院	10.87%	0.00%	0.00%	2.17%	0.00%	6.52%
DPC対象病院	愛知医科大学病院	0.00%	0.00%	2.38%	4.76%	0.00%	11.90%
DPC対象病院	名古屋大学医学部附属病院	2.66%	0.00%	2.66%	9.57%	0.00%	4.26%
DPC対象病院	三重大学医学部附属病院	1.34%	0.00%	0.67%	2.01%	0.00%	8.72%
DPC対象病院	滋賀医科大学医学部附属病院	0.00%	3.85%	19.23%	25.00%	0.00%	9.62%
DPC対象病院	京都府立医科大学附属病院	0.00%	0.00%	0.00%	5.00%	0.00%	0.00%
DPC対象病院	京都大学医学部附属病院	4.55%	0.00%	0.00%	19.48%	0.00%	7.79%
DPC対象病院	大阪医科大学附属病院	4.23%	0.00%	0.00%	9.86%	0.00%	19.72%
DPC対象病院	関西医科大学附属枚方病院	0.00%	0.00%	3.90%	27.27%	0.00%	7.79%
DPC対象病院	近畿大学医学部附属病院	0.69%	0.34%	5.17%	19.31%	0.00%	9.31%
DPC対象病院	大阪市立大学医学部附属病院	5.80%	0.00%	0.00%	26.09%	0.00%	0.00%
DPC対象病院	国立循環器病センター						
DPC対象病院	大阪大学医学部附属病院	1.01%	0.00%	5.05%	7.07%	0.00%	2.02%
DPC対象病院	兵庫医科大学病院	0.00%	2.30%	4.60%	6.90%	2.30%	22.99%
DPC対象病院	神戸大学医学部附属病院	0.00%	0.00%	1.15%	21.84%	0.00%	4.60%
DPC対象病院	奈良県立医科大学附属病院	6.25%	0.00%	0.00%	25.00%	0.00%	6.25%
DPC対象病院	和歌山県立医科大学附属病院	0.00%	0.00%	0.00%	16.92%	0.00%	24.62%
DPC対象病院	鳥取大学医学部附属病院	0.00%	0.00%	0.00%	0.00%	0.00%	0.00%
DPC対象病院	島根大学医学部附属病院	1.23%	0.00%	1.23%	2.47%	0.00%	4.94%
DPC対象病院	川崎医科大学附属病院	17.24%	0.00%	0.00%	20.69%	0.00%	0.00%
DPC対象病院	岡山大学医学部・歯学部附属病院	1.85%	0.00%	0.93%	28.70%	0.00%	7.41%
DPC対象病院	広島大学病院	0.00%	0.00%	1.80%	1.80%	0.00%	11.71%
DPC対象病院	山口大学医学部附属病院	0.00%	0.00%	2.78%	15.28%	0.00%	26.39%
DPC対象病院	徳島大学病院	25.00%	0.00%	0.00%	0.00%	0.00%	3.13%
DPC対象病院	香川大学医学部附属病院	0.00%	0.00%	4.76%	4.76%	0.00%	19.05%
DPC対象病院	愛媛大学医学部附属病院	0.00%	0.00%	0.00%	8.70%	0.00%	0.00%
DPC対象病院	高知大学医学部附属病院	0.00%	0.00%	0.00%	7.32%	0.00%	6.50%
DPC対象病院	福岡大学病院	0.89%	0.89%	0.00%	24.11%	0.00%	11.61%
DPC対象病院	久留米大学病院	10.89%	0.00%	1.98%	30.69%	0.00%	25.74%
DPC対象病院	産業医科大学病院	2.29%	0.00%	3.05%	17.56%	0.76%	7.63%
DPC対象病院	九州大学病院	1.39%	0.28%	0.84%	7.80%	0.00%	22.28%
DPC対象病院	佐賀大学医学部附属病院	0.00%	0.00%	6.82%	11.36%	0.00%	13.64%
DPC対象病院	長崎大学医学部・歯学部附属病院	0.00%	0.00%	6.82%	34.09%	0.00%	11.36%
DPC対象病院	熊本大学医学部附属病院	2.83%	0.00%	1.89%	8.96%	0.00%	0.47%
DPC対象病院	大分大学医学部附属病院	0.00%	0.00%	0.00%	31.86%	0.00%	20.35%
DPC対象病院	宮崎大学医学部附属病院	1.35%	0.00%	1.35%	18.92%	0.00%	20.27%
DPC対象病院	鹿児島大学病院	8.00%	0.00%	4.00%	24.00%	0.00%	2.00%
DPC対象病院	琉球大学医学部附属病院	0.00%	0.00%	0.00%	0.00%	0.00%	13.89%

計画的再入院における理由のうち「化学療法・放射線療法のため」に該当した症例のMDC別・再入院割合

分類	施設名	平成15年度					
		MDC01	MDC02	MDC03	MDC04	MDC05	MDC06
DPC試行的適用病院	医療法人預心会病院						
DPC試行的適用病院	北海道社会保険病院	0.00%	0.00%	0.00%	20.00%	0.00%	0.00%
DPC試行的適用病院	札幌社会保険総合病院	0.00%	0.00%	0.00%	25.00%	0.00%	0.00%
DPC試行的適用病院	医療法人深仁会手稲深仁会病院	0.00%	0.00%	2.34%	11.72%	0.00%	10.16%
DPC試行的適用病院	医療法人社団カスミアインス日鶴記念病院	0.00%	0.00%	0.74%	54.65%	0.00%	17.84%
DPC試行的適用病院	医療法人社団新日鐵室蘭総合病院	0.00%	0.00%	0.00%	0.00%	0.00%	12.50%
DPC試行的適用病院	仙台社会保険病院	0.00%	0.00%	0.00%	9.09%	0.00%	13.64%
DPC試行的適用病院	東北厚生年金病院	0.00%	0.00%	0.00%	14.29%	14.29%	28.57%
DPC試行的適用病院	宮城社会保険病院						
DPC試行的適用病院	独立行政法人国立病院機構仙台医療センター	1.23%	0.00%	0.00%	0.00%	0.00%	2.47%
DPC試行的適用病院	財団法人竹田総合病院	0.80%	0.00%	0.00%	4.80%	0.00%	12.00%
DPC試行的適用病院	社会保険二本松病院	0.00%	0.00%	0.00%	25.00%	0.00%	0.00%
DPC試行的適用病院	株式会社日立製作所 日立総合病院	1.92%	0.00%	0.00%	13.46%	0.00%	9.62%
DPC試行的適用病院	医療法人筑波記念会筑波記念病院	0.00%	0.00%	0.00%	3.57%	0.00%	10.71%
DPC試行的適用病院	社会保険群馬中央総合病院	0.00%	0.00%	0.00%	0.00%	0.00%	25.00%
DPC試行的適用病院	医療法人社団輝城会沼田脳神経外科循環器科病院						
DPC試行的適用病院	埼玉協同病院	0.00%	0.00%	0.00%	0.00%	0.00%	11.11%
DPC試行的適用病院	社会保険大宮総合病院	0.00%	0.00%	0.00%	0.00%	0.00%	100.00%
DPC試行的適用病院	医療法人社団東光会戸田中央総合病院	0.00%	0.00%	25.00%	0.00%	0.00%	50.00%
DPC試行的適用病院	独立行政法人国立病院機構埼玉病院	0.00%	0.00%	0.00%	0.00%	0.00%	32.71%
DPC試行的適用病院	医療法人鉄蕉会亀田総合病院	0.00%	0.00%	0.00%	3.85%	0.00%	6.41%
DPC試行的適用病院	独立行政法人国立病院機構千葉医療センター	0.00%	0.00%	1.37%	0.00%	0.00%	16.44%
DPC試行的適用病院	社会保険中央総合病院	0.00%	0.00%	0.00%	25.00%	0.00%	16.67%
DPC試行的適用病院	城東社会保険病院	0.00%	0.00%	0.00%	100.00%	0.00%	0.00%
DPC試行的適用病院	東芝病院	0.00%	0.00%	0.00%	0.00%	0.00%	13.33%
DPC試行的適用病院	東京医療生活協同組合 中野総合病院	0.00%	0.00%	0.00%	0.00%	0.00%	14.29%
DPC試行的適用病院	医療法人財団河北総合病院	0.00%	0.00%	0.00%	0.00%	0.00%	0.00%
DPC試行的適用病院	社会保険横浜中央病院	0.00%	0.00%	0.00%	0.00%	0.00%	0.00%
DPC試行的適用病院	川崎社会保険病院	0.00%	0.00%	0.00%	0.00%	0.00%	71.43%
DPC試行的適用病院	南砺市民病院	0.00%	0.00%	0.00%	8.11%	0.00%	91.89%
DPC試行的適用病院	金沢社会保険病院	0.00%	0.00%	0.00%	1.89%	0.00%	77.36%
DPC試行的適用病院	社会保険山梨病院	5.56%	0.00%	0.00%	0.00%	0.00%	0.00%
DPC試行的適用病院	岐阜社会保険病院	0.00%	0.00%	4.00%	24.00%	0.00%	12.00%
DPC試行的適用病院	社会福祉法人聖隷福祉事業団総合病院聖隷浜松病院	9.42%	0.00%	1.57%	15.71%	0.00%	6.81%
DPC試行的適用病院	社会保険中京病院	0.61%	0.00%	0.61%	15.85%	0.00%	1.22%
DPC試行的適用病院	医療法人社団洛和会音羽病院	0.00%	0.00%	0.00%	3.64%	0.00%	45.45%
DPC試行的適用病院	医療法人橋会東住吉森本病院	0.00%	0.00%	0.00%	50.00%	0.00%	50.00%
DPC試行的適用病院	医療法人蒼龍会井上病院						
DPC試行的適用病院	松下記念病院	0.00%	0.00%	0.00%	0.00%	0.00%	16.67%
DPC試行的適用病院	健康保険組合連合会大阪中央病院	0.00%	0.00%	0.00%	60.71%	0.00%	21.43%
DPC試行的適用病院	医療法人若弘会若草第一病院						
DPC試行的適用病院	星ヶ丘厚生年金病院	0.00%	0.00%	0.00%	46.51%	0.00%	9.30%
DPC試行的適用病院	独立行政法人国立病院機構大阪南医療センター	0.00%	0.00%	0.00%	2.84%	0.00%	63.64%
DPC試行的適用病院	医療法人伯鳳会赤穂中央病院						
DPC試行的適用病院	独立行政法人国立病院機構神戸医療センター	0.00%	0.00%	0.00%	0.00%	0.00%	7.14%
DPC試行的適用病院	独立行政法人国立病院機構南和歌山医療センター	0.00%	0.00%	11.11%	33.33%	0.00%	22.22%
DPC試行的適用病院	財団法人操風会岡山旭東病院						
DPC試行的適用病院	財団法人敷敷中央病院	2.36%	0.00%	0.94%	21.70%	0.47%	7.08%
DPC試行的適用病院	独立行政法人国立病院機構岡山医療センター	0.00%	3.33%	0.00%	33.33%	0.00%	10.00%
DPC試行的適用病院	マツダ株式会社 マツダ病院	25.00%	0.00%	0.00%	12.50%	0.00%	25.00%
DPC試行的適用病院	総合病院社会保険徳山中央病院	7.14%	0.00%	3.57%	1.79%	0.00%	5.36%
DPC試行的適用病院	健康保険鳴門病院	0.00%	0.00%	0.00%	0.00%	0.00%	0.00%
DPC試行的適用病院	医療法人雪ノ聖母会 聖マリア病院	0.00%	0.58%	3.51%	7.02%	0.00%	57.89%
DPC試行的適用病院	社会保険久留米第一病院	0.00%	0.00%	0.00%	7.20%	0.00%	24.42%
DPC試行的適用病院	飯塚病院						
DPC試行的適用病院	独立行政法人国立病院機構九州医療センター	0.00%	0.00%	2.94%	13.53%	0.00%	32.94%
DPC試行的適用病院	佐賀社会保険病院	0.00%	0.00%	0.00%	0.00%	0.00%	0.00%
DPC試行的適用病院	健康保険諫早総合病院	0.00%	0.00%	3.77%	11.32%	0.00%	5.66%
DPC試行的適用病院	健康保険八代総合病院	0.00%	0.00%	0.00%	0.00%	0.00%	0.00%
DPC試行的適用病院	健康保険人吉総合病院	0.00%	0.00%	0.00%	0.00%	0.00%	100.00%
DPC試行的適用病院	健康保険天草中央総合病院	0.00%	0.00%	0.00%	0.00%	0.00%	40.00%
DPC試行的適用病院	医療法人敬愛会中頭病院	0.00%	0.00%	0.00%	60.00%	0.00%	40.00%
平成15年度調査協力病院	医療法人北星会恵み野病院	0.00%	0.00%	0.00%	0.00%	0.00%	25.00%
平成15年度調査協力病院	埼玉社会保険病院	0.00%	0.00%	0.00%	5.56%	0.00%	36.11%
平成15年度調査協力病院	JFE健康保険組合川鉄千葉病院	0.00%	0.00%	0.00%	3.70%	0.00%	18.52%
平成15年度調査協力病院	千葉社会保険病院	0.00%	0.00%	0.00%	0.00%	0.00%	75.00%
平成15年度調査協力病院	福井県済生会病院	14.29%	0.00%	0.00%	21.43%	0.00%	14.29%
平成15年度調査協力病院	長野県厚生農業協同組合連合会 佐久総合病院	2.78%	0.00%	0.00%	50.00%	0.00%	8.33%
平成15年度調査協力病院	三島社会保険病院						
平成15年度調査協力病院	医療法人大雄会 総合大雄会病院						
平成15年度調査協力病院	トヨタ記念病院	0.00%	0.00%	0.00%	12.00%	0.00%	6.67%
平成15年度調査協力病院	社会保険京都病院	0.00%	0.00%	0.00%	0.00%	0.00%	11.54%
平成15年度調査協力病院	鳥根県立中央病院	0.00%	0.00%	0.00%	32.50%	0.00%	17.50%
平成15年度調査協力病院	医療法人 大成会 福岡記念病院	16.67%	0.00%	0.00%	0.00%	0.00%	25.00%
平成15年度調査協力病院	独立行政法人国立病院機構熊本医療センター	0.00%	0.00%	1.39%	2.78%	0.00%	2.78%
平成15年度調査協力病院	平成15年度調査協力病院1						
平成15年度調査協力病院	平成15年度調査協力病院2	0.00%	0.00%	0.00%	11.11%	0.00%	77.78%
平成15年度調査協力病院	平成15年度調査協力病院3						
平成15年度調査協力病院	平成15年度調査協力病院4	0.00%	0.00%	8.33%	16.67%	0.00%	0.00%
平成15年度調査協力病院	平成15年度調査協力病院5						
平成15年度調査協力病院	平成15年度調査協力病院6	0.00%	0.00%	0.00%	50.00%	0.00%	0.00%
平成15年度調査協力病院	平成15年度調査協力病院7	0.00%	0.00%	0.00%	50.00%	0.00%	0.00%

計画的再入院における理由のうち「化学療法・放射線療法のため」に該当した症例のMDC別・再入院割合

分類	施設名	平成15年度					
		MDC07	MDC08	MDC09	MDC10	MDC11	MDC12
DPC対象病院	札幌医科大学附属病院	1.27%	0.00%	0.63%	1.90%	3.80%	61.39%
DPC対象病院	北海道大学病院	3.18%	0.00%	0.00%	1.27%	1.91%	49.68%
DPC対象病院	旭川医科大学病院	1.75%	0.00%	0.00%	0.00%	1.75%	63.16%
DPC対象病院	弘前大学医学部附属病院	6.82%	0.00%	0.00%	4.55%	2.27%	61.36%
DPC対象病院	岩手医科大学附属病院	5.56%	0.00%	7.78%	0.00%	2.22%	42.22%
DPC対象病院	東北大学医学部附属病院	8.59%	0.00%	5.52%	1.84%	2.45%	44.79%
DPC対象病院	秋田大学医学部附属病院	18.97%	0.00%	1.72%	0.00%	0.00%	46.55%
DPC対象病院	山形大学医学部附属病院	16.00%	0.00%	28.00%	0.00%	4.00%	0.00%
DPC対象病院	福島県立医科大学附属病院	4.17%	0.00%	16.67%	0.00%	0.00%	0.00%
DPC対象病院	筑波大学附属病院	3.03%	0.00%	3.03%	0.00%	10.61%	56.82%
DPC対象病院	自治医科大学附属病院	1.23%	0.00%	0.82%	0.00%	7.00%	54.32%
DPC対象病院	獨協医科大学病院	7.33%	0.00%	2.67%	0.67%	5.33%	39.33%
DPC対象病院	群馬大学医学部附属病院	4.95%	0.00%	0.99%	2.97%	8.91%	55.45%
DPC対象病院	埼玉医科大学病院	0.00%	0.00%	0.00%	0.00%	0.00%	0.00%
DPC対象病院	防衛医科大学校病院	1.72%	0.00%	0.00%	0.86%	0.00%	71.55%
DPC対象病院	千葉大学医学部附属病院	2.20%	0.00%	1.10%	1.10%	2.20%	37.36%
DPC対象病院	東京慈恵会医科大学附属病院	0.91%	0.00%	2.73%	0.00%	2.73%	78.18%
DPC対象病院	東京医科大学病院	1.00%	0.00%	4.98%	0.00%	0.33%	43.19%
DPC対象病院	東京女子医科大学病院	4.48%	0.00%	0.75%	2.24%	3.73%	34.33%
DPC対象病院	慶應義塾大学病院						
DPC対象病院	日本医科大学付属病院	0.00%	0.00%	4.35%	0.00%	15.22%	47.83%
DPC対象病院	順天堂大学医学部附属順天堂医院	11.05%	0.53%	5.79%	2.11%	0.53%	38.42%
DPC対象病院	昭和大学病院	0.00%	0.00%	0.00%	0.00%	9.52%	14.29%
DPC対象病院	東邦大学医療センター大森病院	11.32%	0.00%	7.55%	0.00%	7.55%	15.09%
DPC対象病院	日本大学医学部附属板橋病院	1.79%	0.00%	0.00%	0.00%	0.00%	93.45%
DPC対象病院	帝京大学医学部附属病院	10.00%	0.00%	0.00%	0.00%	0.00%	10.00%
DPC対象病院	杏林大学医学部付属病院	2.53%	0.00%	0.00%	0.63%	2.53%	62.03%
DPC対象病院	国立がんセンター中央病院	7.92%	0.17%	0.99%	0.33%	3.96%	10.89%
DPC対象病院	東京医科歯科大学医学部附属病院	3.95%	0.00%	3.29%	0.00%	5.92%	31.58%
DPC対象病院	東京大学医学部附属病院	5.37%	0.67%	1.34%	0.00%	2.01%	60.40%
DPC対象病院	北里大学病院	1.11%	0.00%	2.21%	1.11%	11.44%	26.57%
DPC対象病院	東海大学医学部付属病院	1.10%	0.00%	1.10%	0.00%	1.10%	20.99%
DPC対象病院	聖マリアンナ医科大学病院	8.85%	0.00%	0.88%	0.00%	0.88%	38.05%
DPC対象病院	横浜国立大学附属病院	12.07%	0.00%	1.72%	1.72%	0.00%	29.31%
DPC対象病院	新潟大学医学部総合病院	2.80%	0.00%	0.00%	0.00%	0.93%	77.57%
DPC対象病院	富山大学附属病院	6.90%	0.00%	0.00%	3.45%	13.79%	27.59%
DPC対象病院	金沢医科大学病院	6.41%	0.00%	1.28%	0.00%	0.00%	30.77%
DPC対象病院	金沢大学医学部附属病院	9.52%	0.00%	3.57%	1.19%	4.76%	3.57%
DPC対象病院	福井大学医学部附属病院	0.00%	0.00%	5.71%	0.00%	20.00%	31.43%
DPC対象病院	山梨大学医学部附属病院	0.00%	0.00%	0.00%	0.00%	2.30%	41.38%
DPC対象病院	信州大学医学部附属病院	11.82%	0.00%	3.64%	2.73%	0.91%	34.55%
DPC対象病院	岐阜大学医学部附属病院	2.65%	0.00%	0.00%	0.00%	26.49%	52.98%
DPC対象病院	浜松医科大学医学部附属病院	6.16%	0.00%	0.00%	3.42%	1.37%	78.08%
DPC対象病院	名古屋市立大学病院	2.30%	0.00%	0.00%	0.00%	2.30%	70.11%
DPC対象病院	藤田保健衛生大学病院	5.43%	0.00%	1.09%	0.00%	5.43%	64.13%
DPC対象病院	愛知医科大学病院	2.38%	0.00%	2.38%	0.00%	2.38%	71.43%
DPC対象病院	名古屋大学医学部附属病院	12.23%	0.00%	1.60%	0.00%	0.53%	61.70%
DPC対象病院	三重大学医学部附属病院	4.03%	0.00%	4.03%	0.00%	0.67%	71.81%
DPC対象病院	滋賀医科大学医学部附属病院	0.00%	0.00%	0.00%	0.00%	7.69%	21.15%
DPC対象病院	京都府立医科大学附属病院	0.00%	0.00%	10.00%	0.00%	0.00%	85.00%
DPC対象病院	京都大学医学部附属病院	6.49%	0.00%	0.00%	0.00%	4.55%	34.42%
DPC対象病院	大阪医科大学附属病院	0.00%	0.00%	1.41%	0.00%	0.00%	43.66%
DPC対象病院	関西医科大学附属枚方病院	5.19%	0.00%	1.30%	0.00%	7.79%	9.09%
DPC対象病院	近畿大学医学部附属病院	2.76%	0.00%	1.38%	0.00%	8.62%	40.69%
DPC対象病院	大阪市立大学医学部附属病院	7.25%	0.00%	0.00%	0.00%	0.00%	36.23%
DPC対象病院	国立循環器病センター						
DPC対象病院	大阪大学医学部附属病院	12.12%	0.00%	1.01%	0.00%	2.02%	65.66%
DPC対象病院	兵庫医科大学病院	2.30%	0.00%	2.30%	0.00%	3.45%	50.57%
DPC対象病院	神戸大学医学部附属病院	8.05%	0.00%	2.30%	0.00%	2.30%	4.60%
DPC対象病院	奈良県立医科大学附属病院	12.50%	0.00%	0.00%	6.25%	0.00%	6.25%
DPC対象病院	和歌山県立医科大学附属病院	9.23%	1.54%	3.08%	0.00%	3.08%	16.92%
DPC対象病院	鳥取大学医学部附属病院	0.00%	0.00%	0.00%	0.00%	0.00%	97.44%
DPC対象病院	島根大学医学部附属病院	0.00%	0.00%	0.00%	1.23%	48.15%	20.99%
DPC対象病院	川崎医科大学附属病院	5.17%	0.00%	5.17%	3.45%	5.17%	0.00%
DPC対象病院	岡山大学医学部・歯学部附属病院	16.67%	0.00%	0.00%	0.00%	3.70%	0.00%
DPC対象病院	広島大学病院	1.80%	0.00%	9.01%	0.90%	5.41%	54.95%
DPC対象病院	山口大学医学部附属病院	4.17%	0.00%	15.28%	0.00%	1.39%	27.78%
DPC対象病院	徳島大学病院	12.50%	0.00%	0.00%	0.00%	0.00%	21.88%
DPC対象病院	香川大学医学部附属病院	19.05%	0.00%	0.00%	0.00%	0.00%	0.00%
DPC対象病院	愛媛大学医学部附属病院	34.78%	0.00%	0.00%	0.00%	4.35%	4.35%
DPC対象病院	高知大学医学部附属病院	13.01%	0.00%	23.58%	0.00%	1.63%	39.02%
DPC対象病院	福岡大学病院	6.25%	0.00%	5.36%	0.89%	2.68%	21.43%
DPC対象病院	久留米大学病院	5.94%	0.00%	0.99%	0.99%	10.89%	7.92%
DPC対象病院	産業医科大学病院	25.95%	0.00%	6.11%	1.53%	4.58%	8.40%
DPC対象病院	九州大学病院	5.01%	0.28%	12.26%	0.56%	0.56%	24.23%
DPC対象病院	佐賀大学医学部附属病院	0.00%	0.00%	4.55%	0.00%	2.27%	50.00%
DPC対象病院	長崎大学医学部・歯学部附属病院	15.91%	0.00%	9.09%	2.27%	2.27%	2.27%
DPC対象病院	熊本大学医学部附属病院	11.32%	0.00%	11.79%	0.00%	6.60%	26.89%
DPC対象病院	大分大学医学部附属病院	3.54%	0.00%	0.88%	0.88%	2.65%	34.51%
DPC対象病院	宮崎大学医学部附属病院	4.05%	0.00%	1.35%	0.00%	0.00%	41.89%
DPC対象病院	鹿児島大学病院	18.00%	0.00%	0.00%	22.00%	0.00%	0.00%
DPC対象病院	琉球大学医学部附属病院	5.56%	0.00%	2.78%	2.78%	2.78%	58.33%

計画的再入院における理由のうち「化学療法・放射線療法のため」に該当した症例のMDC別・再入院割合

分類	施設名	平成15年度					
		MDC07	MDC08	MDC09	MDC10	MDC11	MDC12
DPC試行的適用病院	医療法人預心会病院						
DPC試行的適用病院	北海道社会保険病院	20.00%	0.00%	0.00%	0.00%	40.00%	20.00%
DPC試行的適用病院	札幌社会保険総合病院	8.33%	0.00%	33.33%	0.00%	0.00%	25.00%
DPC試行的適用病院	医療法人深仁会手稲深仁会病院	0.00%	0.00%	0.78%	0.00%	1.56%	70.31%
DPC試行的適用病院	医療法人社団カスミアインズ日鶴記念病院	0.37%	0.00%	11.52%	1.86%	2.97%	5.20%
DPC試行的適用病院	医療法人社団新日鐵室蘭総合病院	25.00%	0.00%	0.00%	0.00%	0.00%	62.50%
DPC試行的適用病院	仙台社会保険病院	0.00%	0.00%	0.00%	0.00%	0.00%	54.55%
DPC試行的適用病院	東北厚生年金病院	0.00%	0.00%	0.00%	0.00%	0.00%	0.00%
DPC試行的適用病院	宮城社会保険病院						
DPC試行的適用病院	独立行政法人国立病院機構仙台医療センター	0.00%	0.00%	51.85%	0.00%	1.23%	17.28%
DPC試行的適用病院	財団法人竹田総合病院	0.00%	0.00%	3.20%	0.00%	4.00%	56.80%
DPC試行的適用病院	社会保険二本松病院	0.00%	0.00%	25.00%	0.00%	0.00%	50.00%
DPC試行的適用病院	株式会社日立製作所 日立総合病院	0.00%	0.00%	1.92%	0.00%	5.77%	26.92%
DPC試行的適用病院	医療法人筑波記念会筑波記念病院	0.00%	0.00%	10.71%	0.00%	0.00%	0.00%
DPC試行的適用病院	社会保険群馬中央総合病院	0.00%	0.00%	0.00%	0.00%	25.00%	25.00%
DPC試行的適用病院	医療法人社団輝城会沼田脳神経外科循環器科病院						
DPC試行的適用病院	埼玉協同病院	0.00%	0.00%	55.56%	0.00%	0.00%	33.33%
DPC試行的適用病院	社会保険大宮総合病院	0.00%	0.00%	0.00%	0.00%	0.00%	0.00%
DPC試行的適用病院	医療法人社団東光会戸田中央総合病院	25.00%	0.00%	0.00%	0.00%	0.00%	0.00%
DPC試行的適用病院	独立行政法人国立病院機構埼玉病院	0.93%	0.00%	10.28%	0.00%	1.87%	54.21%
DPC試行的適用病院	医療法人鉄蕉会亀田総合病院	0.00%	0.00%	0.00%	0.00%	8.97%	78.21%
DPC試行的適用病院	独立行政法人国立病院機構千葉医療センター	0.00%	0.00%	68.49%	0.00%	1.37%	9.59%
DPC試行的適用病院	社会保険中央総合病院	8.33%	0.00%	16.67%	0.00%	0.00%	0.00%
DPC試行的適用病院	城東社会保険病院	0.00%	0.00%	0.00%	0.00%	0.00%	0.00%
DPC試行的適用病院	東芝病院	0.00%	0.00%	10.00%	0.00%	3.33%	63.33%
DPC試行的適用病院	東京医療生活協同組合 中野総合病院	42.86%	0.00%	0.00%	0.00%	0.00%	42.86%
DPC試行的適用病院	医療法人財団河北総合病院	0.00%	0.00%	100.00%	0.00%	0.00%	0.00%
DPC試行的適用病院	社会保険横浜中央病院	0.00%	0.00%	0.00%	0.00%	0.00%	90.91%
DPC試行的適用病院	川崎社会保険病院	0.00%	0.00%	0.00%	0.00%	0.00%	28.57%
DPC試行的適用病院	南砺市民病院	0.00%	0.00%	0.00%	0.00%	0.00%	0.00%
DPC試行的適用病院	金沢社会保険病院	3.77%	0.00%	16.98%	0.00%	0.00%	0.00%
DPC試行的適用病院	社会保険山梨病院	0.00%	0.00%	5.56%	0.00%	5.56%	22.22%
DPC試行的適用病院	岐阜社会保険病院	0.00%	0.00%	4.00%	0.00%	0.00%	0.00%
DPC試行的適用病院	社会福祉法人聖隷福祉事業団総合病院聖隷浜松病院	2.09%	0.00%	4.71%	0.00%	0.52%	53.93%
DPC試行的適用病院	社会保険中京病院	0.61%	0.00%	1.83%	0.00%	1.22%	39.02%
DPC試行的適用病院	医療法人社団洛和会音羽病院	7.27%	0.00%	0.00%	0.00%	3.64%	10.91%
DPC試行的適用病院	医療法人橋会東住吉森本病院	0.00%	0.00%	0.00%	0.00%	0.00%	0.00%
DPC試行的適用病院	医療法人蒼龍会井上病院						
DPC試行的適用病院	松下記念病院	0.00%	0.00%	0.00%	0.00%	12.50%	54.17%
DPC試行的適用病院	健康保険組合連合会大阪中央病院	0.00%	0.00%	17.86%	0.00%	0.00%	0.00%
DPC試行的適用病院	医療法人若弘会若草第一病院						
DPC試行的適用病院	星ヶ丘厚生年金病院	0.00%	0.00%	0.00%	0.00%	0.00%	23.28%
DPC試行的適用病院	独立行政法人国立病院機構大阪南医療センター	1.14%	0.00%	28.98%	0.57%	0.00%	0.00%
DPC試行的適用病院	医療法人伯鳳会赤穂中央病院						
DPC試行的適用病院	独立行政法人国立病院機構神戸医療センター	0.00%	0.00%	0.00%	0.00%	0.00%	92.86%
DPC試行的適用病院	独立行政法人国立病院機構南和歌山医療センター	0.00%	0.00%	0.00%	0.00%	0.00%	22.22%
DPC試行的適用病院	財団法人操風会岡山旭東病院						
DPC試行的適用病院	財団法人倉敷中央病院	0.94%	0.00%	7.55%	0.47%	1.89%	38.68%
DPC試行的適用病院	独立行政法人国立病院機構岡山医療センター	3.33%	0.00%	3.33%	6.67%	26.67%	0.00%
DPC試行的適用病院	マツダ株式会社 マツダ病院	0.00%	0.00%	0.00%	0.00%	0.00%	37.50%
DPC試行的適用病院	総合病院社会保険徳山中央病院	5.36%	0.00%	0.00%	0.00%	1.79%	69.64%
DPC試行的適用病院	健康保険鳴門病院	10.00%	0.00%	60.00%	0.00%	10.00%	20.00%
DPC試行的適用病院	医療法人雪ノ聖母会 聖マリア病院	0.58%	0.00%	2.92%	0.00%	1.17%	16.37%
DPC試行的適用病院	社会保険久留米第一病院	0.51%	0.00%	60.41%	0.26%	0.77%	4.88%
DPC試行的適用病院	飯塚病院						
DPC試行的適用病院	独立行政法人国立病院機構九州医療センター	2.35%	0.00%	0.59%	0.00%	1.18%	18.24%
DPC試行的適用病院	佐賀社会保険病院	0.00%	0.00%	0.00%	0.00%	0.00%	100.00%
DPC試行的適用病院	健康保険諫早総合病院	0.00%	0.00%	43.40%	0.00%	0.00%	35.85%
DPC試行的適用病院	健康保険八代総合病院	0.00%	0.00%	0.00%	0.00%	0.00%	100.00%
DPC試行的適用病院	健康保険人吉総合病院	0.00%	0.00%	0.00%	0.00%	0.00%	0.00%
DPC試行的適用病院	健康保険天草中央総合病院	0.00%	0.00%	10.00%	0.00%	0.00%	0.00%
DPC試行的適用病院	医療法人敬愛会中頭病院	0.00%	0.00%	0.00%	0.00%	0.00%	0.00%
平成15年度調査協力病院	医療法人北農会恵み野病院	0.00%	0.00%	75.00%	0.00%	0.00%	0.00%
平成15年度調査協力病院	埼玉社会保険病院	0.00%	0.00%	0.00%	0.00%	0.00%	52.78%
平成15年度調査協力病院	JFE健康保険組合川鉄千葉病院	0.00%	0.00%	29.63%	0.00%	0.00%	44.44%
平成15年度調査協力病院	千葉社会保険病院	0.00%	0.00%	0.00%	0.00%	0.00%	0.00%
平成15年度調査協力病院	福井県済生会病院	0.00%	0.00%	0.00%	0.00%	7.14%	14.29%
平成15年度調査協力病院	長野県厚生農業協同組合連合会 佐久総合病院	2.78%	0.00%	0.00%	0.00%	2.78%	33.33%
平成15年度調査協力病院	三島社会保険病院						
平成15年度調査協力病院	医療法人大雄会 総合大雄会病院						
平成15年度調査協力病院	トヨタ記念病院	0.00%	0.00%	2.67%	0.00%	0.00%	57.33%
平成15年度調査協力病院	社会保険京都病院	0.00%	0.00%	0.00%	0.00%	0.00%	88.46%
平成15年度調査協力病院	鳥根県立中央病院	0.00%	0.00%	5.00%	0.00%	5.00%	22.50%
平成15年度調査協力病院	医療法人 大成会 福岡記念病院	0.00%	0.00%	58.33%	0.00%	0.00%	0.00%
平成15年度調査協力病院	独立行政法人国立病院機構熊本医療センター	0.00%	0.00%	5.56%	0.00%	12.50%	32.64%
平成15年度調査協力病院	平成15年度調査協力病院1						
平成15年度調査協力病院	平成15年度調査協力病院2	11.11%	0.00%	0.00%	0.00%	0.00%	0.00%
平成15年度調査協力病院	平成15年度調査協力病院3						
平成15年度調査協力病院	平成15年度調査協力病院4	8.33%	0.00%	8.33%	41.67%	0.00%	0.00%
平成15年度調査協力病院	平成15年度調査協力病院5						
平成15年度調査協力病院	平成15年度調査協力病院6	0.00%	0.00%	25.00%	0.00%	25.00%	0.00%
平成15年度調査協力病院	平成15年度調査協力病院7	0.00%	0.00%	0.00%	0.00%	0.00%	0.00%

計画的再入院における理由のうち「化学療法・放射線療法のため」に該当した症例のMDC別・再入院割合

分類	施設名	平成15年度			
		MDC13	MDC14	MDC15	MDC16
DPC対象病院	札幌医科大学附属病院	7.59%	0.00%	0.00%	1.27%
DPC対象病院	北海道大学病院	7.01%	0.00%	0.00%	14.01%
DPC対象病院	旭川医科大学病院	1.75%	0.00%	0.00%	0.00%
DPC対象病院	弘前大学医学部附属病院	2.27%	0.00%	0.00%	0.00%
DPC対象病院	岩手医科大学附属病院	10.00%	0.00%	0.00%	1.11%
DPC対象病院	東北大学医学部附属病院	1.23%	0.00%	0.00%	0.00%
DPC対象病院	秋田大学医学部附属病院	13.79%	0.00%	0.00%	1.72%
DPC対象病院	山形大学医学部附属病院	24.00%	0.00%	0.00%	0.00%
DPC対象病院	福島県立医科大学附属病院	79.17%	0.00%	0.00%	0.00%
DPC対象病院	筑波大学附属病院	13.64%	0.00%	0.00%	0.00%
DPC対象病院	自治医科大学附属病院	16.87%	0.00%	0.00%	0.00%
DPC対象病院	獨協医科大学病院	18.00%	0.00%	0.00%	0.00%
DPC対象病院	群馬大学医学部附属病院	7.92%	0.00%	0.00%	0.99%
DPC対象病院	埼玉医科大学病院	0.00%	0.00%	0.00%	0.00%
DPC対象病院	防衛医科大学校病院	17.24%	0.00%	0.00%	4.31%
DPC対象病院	千葉大学医学部附属病院	12.09%	0.00%	0.00%	0.00%
DPC対象病院	東京慈恵会医科大学附属病院	3.64%	0.00%	0.00%	0.91%
DPC対象病院	東京医科大学病院	22.26%	0.00%	0.00%	1.00%
DPC対象病院	東京女子医科大学病院	6.72%	0.00%	0.00%	2.99%
DPC対象病院	慶應義塾大学病院				
DPC対象病院	日本医科大学付属病院	13.04%	0.00%	0.00%	0.00%
DPC対象病院	順天堂大学医学部附属順天堂医院	17.89%	0.00%	0.00%	0.53%
DPC対象病院	昭和大学病院	46.03%	0.00%	0.00%	1.59%
DPC対象病院	東邦大学医療センター大森病院	11.32%	0.00%	1.89%	1.89%
DPC対象病院	日本大学医学部附属板橋病院	4.17%	0.00%	0.00%	0.00%
DPC対象病院	帝京大学医学部附属病院	10.00%	0.00%	0.00%	0.00%
DPC対象病院	杏林大学医学部付属病院	3.80%	0.00%	0.00%	1.27%
DPC対象病院	国立がんセンター中央病院	2.81%	0.00%	0.00%	1.16%
DPC対象病院	東京医科歯科大学医学部附属病院	19.08%	0.00%	0.00%	0.00%
DPC対象病院	東京大学医学部附属病院	13.42%	0.00%	0.00%	3.36%
DPC対象病院	北里大学病院	12.18%	0.00%	0.00%	1.85%
DPC対象病院	東海大学医学部付属病院	10.50%	0.00%	0.00%	0.00%
DPC対象病院	聖マリアンナ医科大学病院	4.42%	0.00%	0.00%	0.00%
DPC対象病院	横浜国立大学附属病院	12.07%	0.00%	0.00%	0.00%
DPC対象病院	新潟大学医歯学総合病院	0.93%	0.00%	0.00%	0.93%
DPC対象病院	富山大学附属病院	31.03%	0.00%	0.00%	3.45%
DPC対象病院	金沢医科大学病院	0.00%	0.00%	0.00%	0.00%
DPC対象病院	金沢大学医学部附属病院	42.86%	0.00%	0.00%	0.00%
DPC対象病院	福井大学医学部附属病院	8.57%	0.00%	0.00%	0.00%
DPC対象病院	山梨大学医学部附属病院	2.30%	0.00%	0.00%	19.54%
DPC対象病院	信州大学医学部附属病院	16.36%	0.00%	0.00%	0.91%
DPC対象病院	岐阜大学医学部附属病院	3.97%	0.00%	0.00%	0.66%
DPC対象病院	浜松医科大学医学部附属病院	1.37%	0.00%	0.00%	0.00%
DPC対象病院	名古屋国立大学病院	6.90%	0.00%	0.00%	1.15%
DPC対象病院	藤田保健衛生大学病院	4.35%	0.00%	0.00%	0.00%
DPC対象病院	愛知医科大学病院	2.38%	0.00%	0.00%	0.00%
DPC対象病院	名古屋大学医学部附属病院	2.13%	0.00%	0.00%	2.66%
DPC対象病院	三重大学医学部附属病院	6.71%	0.00%	0.00%	0.00%
DPC対象病院	滋賀医科大学医学部附属病院	13.46%	0.00%	0.00%	0.00%
DPC対象病院	京都府立医科大学附属病院	0.00%	0.00%	0.00%	0.00%
DPC対象病院	京都大学医学部附属病院	20.13%	0.00%	0.00%	2.60%
DPC対象病院	大阪医科大学附属病院	19.72%	0.00%	0.00%	1.41%
DPC対象病院	関西医科大学附属枚方病院	37.66%	0.00%	0.00%	0.00%
DPC対象病院	近畿大学医学部附属病院	11.38%	0.00%	0.00%	0.34%
DPC対象病院	大阪市立大学医学部附属病院	21.74%	0.00%	0.00%	2.90%
DPC対象病院	国立循環器病センター				
DPC対象病院	大阪大学医学部附属病院	4.04%	0.00%	0.00%	0.00%
DPC対象病院	兵庫医科大学病院	2.30%	0.00%	0.00%	0.00%
DPC対象病院	神戸大学医学部附属病院	54.02%	1.15%	0.00%	0.00%
DPC対象病院	奈良県立医科大学附属病院	37.50%	0.00%	0.00%	0.00%
DPC対象病院	和歌山県立医科大学附属病院	23.08%	0.00%	1.54%	0.00%
DPC対象病院	鳥取大学医学部附属病院	2.56%	0.00%	0.00%	0.00%
DPC対象病院	島根大学医学部附属病院	19.75%	0.00%	0.00%	0.00%
DPC対象病院	川崎医科大学附属病院	43.10%	0.00%	0.00%	0.00%
DPC対象病院	岡山大学医学部・歯学部附属病院	39.81%	0.00%	0.00%	0.93%
DPC対象病院	広島大学病院	12.61%	0.00%	0.00%	0.00%
DPC対象病院	山口大学医学部附属病院	4.17%	0.00%	0.00%	2.78%
DPC対象病院	徳島大学病院	37.50%	0.00%	0.00%	0.00%
DPC対象病院	香川大学医学部附属病院	52.38%	0.00%	0.00%	0.00%
DPC対象病院	愛媛大学医学部附属病院	47.83%	0.00%	0.00%	0.00%
DPC対象病院	高知大学医学部附属病院	8.94%	0.00%	0.00%	0.00%
DPC対象病院	福岡大学病院	25.89%	0.00%	0.00%	0.00%
DPC対象病院	久留米大学病院	3.96%	0.00%	0.00%	0.00%
DPC対象病院	産業医科大学病院	22.14%	0.00%	0.00%	0.00%
DPC対象病院	九州大学病院	23.40%	0.28%	0.00%	0.84%
DPC対象病院	佐賀大学医学部附属病院	9.09%	0.00%	0.00%	2.27%
DPC対象病院	長崎大学医学部・歯学部附属病院	11.36%	0.00%	0.00%	4.55%
DPC対象病院	熊本大学医学部附属病院	28.77%	0.00%	0.00%	0.47%
DPC対象病院	大分大学医学部附属病院	3.54%	0.00%	0.00%	1.77%
DPC対象病院	宮崎大学医学部附属病院	10.81%	0.00%	0.00%	0.00%
DPC対象病院	鹿児島大学病院	22.00%	0.00%	0.00%	0.00%
DPC対象病院	琉球大学医学部附属病院	13.89%	0.00%	0.00%	0.00%

計画的再入院における理由のうち「化学療法・放射線療法のため」に該当した症例のMDC別・再入院割合

分類	施設名	平成15年度			
		MDC13	MDC14	MDC15	MDC16
DPC試行的適用病院	医療法人禎心会病院				
DPC試行的適用病院	北海道社会保険病院	0.00%	0.00%	0.00%	0.00%
DPC試行的適用病院	札幌社会保険総合病院	8.33%	0.00%	0.00%	0.00%
DPC試行的適用病院	医療法人深仁会手稲深仁会病院	3.13%	0.00%	0.00%	0.00%
DPC試行的適用病院	医療法人社団カスミアインス日鶴記念病院	3.72%	0.00%	0.00%	1.12%
DPC試行的適用病院	医療法人社団新日鐵室蘭総合病院	0.00%	0.00%	0.00%	0.00%
DPC試行的適用病院	仙台社会保険病院	22.73%	0.00%	0.00%	0.00%
DPC試行的適用病院	東北厚生年金病院	42.86%	0.00%	0.00%	0.00%
DPC試行的適用病院	宮城社会保険病院				
DPC試行的適用病院	独立行政法人国立病院機構仙台医療センター	25.93%	0.00%	0.00%	0.00%
DPC試行的適用病院	財団法人竹田総合病院	18.40%	0.00%	0.00%	0.00%
DPC試行的適用病院	社会保険二本松病院	0.00%	0.00%	0.00%	0.00%
DPC試行的適用病院	株式会社日立製作所 日立総合病院	40.38%	0.00%	0.00%	0.00%
DPC試行的適用病院	医療法人筑波記念会筑波記念病院	75.00%	0.00%	0.00%	0.00%
DPC試行的適用病院	社会保険群馬中央総合病院	25.00%	0.00%	0.00%	0.00%
DPC試行的適用病院	医療法人社団輝城会沼田脳神経外科循環器科病院				
DPC試行的適用病院	埼玉協同病院	0.00%	0.00%	0.00%	0.00%
DPC試行的適用病院	社会保険大宮総合病院	0.00%	0.00%	0.00%	0.00%
DPC試行的適用病院	医療法人社団東光会戸田中央総合病院	0.00%	0.00%	0.00%	0.00%
DPC試行的適用病院	独立行政法人国立病院機構埼玉病院	0.00%	0.00%	0.00%	0.00%
DPC試行的適用病院	医療法人鉄蕉会亀田総合病院	1.28%	0.00%	0.00%	1.28%
DPC試行的適用病院	独立行政法人国立病院機構千葉医療センター	2.74%	0.00%	0.00%	0.00%
DPC試行的適用病院	社会保険中央総合病院	33.33%	0.00%	0.00%	0.00%
DPC試行的適用病院	城東社会保険病院	0.00%	0.00%	0.00%	0.00%
DPC試行的適用病院	東芝病院	10.00%	0.00%	0.00%	0.00%
DPC試行的適用病院	東京医療生活協同組合 中野総合病院	0.00%	0.00%	0.00%	0.00%
DPC試行的適用病院	医療法人財団河北総合病院	0.00%	0.00%	0.00%	0.00%
DPC試行的適用病院	社会保険横浜中央病院	0.00%	0.00%	0.00%	9.09%
DPC試行的適用病院	川崎社会保険病院	0.00%	0.00%	0.00%	0.00%
DPC試行的適用病院	南砺市民病院	0.00%	0.00%	0.00%	0.00%
DPC試行的適用病院	金沢社会保険病院	0.00%	0.00%	0.00%	0.00%
DPC試行的適用病院	社会保険山梨病院	61.11%	0.00%	0.00%	0.00%
DPC試行的適用病院	岐阜社会保険病院	56.00%	0.00%	0.00%	0.00%
DPC試行的適用病院	社会福祉法人聖隷福祉事業団総合病院聖隷浜松病院	3.66%	0.52%	0.00%	1.05%
DPC試行的適用病院	社会保険中京病院	39.02%	0.00%	0.00%	0.00%
DPC試行的適用病院	医療法人社団洛和会音羽病院	12.73%	0.00%	0.00%	16.36%
DPC試行的適用病院	医療法人橋会東住吉森本病院	0.00%	0.00%	0.00%	0.00%
DPC試行的適用病院	医療法人蒼龍会井上病院				
DPC試行的適用病院	松下記念病院	8.33%	0.00%	0.00%	8.33%
DPC試行的適用病院	健康保険組合連合会大阪中央病院	0.00%	0.00%	0.00%	0.00%
DPC試行的適用病院	医療法人若弘会若草第一病院				
DPC試行的適用病院	星ヶ丘厚生年金病院	18.60%	0.00%	0.00%	2.33%
DPC試行的適用病院	独立行政法人国立病院機構大阪南医療センター	2.84%	0.00%	0.00%	0.00%
DPC試行的適用病院	医療法人伯鳳会赤穂中央病院				
DPC試行的適用病院	独立行政法人国立病院機構神戸医療センター	0.00%	0.00%	0.00%	0.00%
DPC試行的適用病院	独立行政法人国立病院機構南和歌山医療センター	11.11%	0.00%	0.00%	0.00%
DPC試行的適用病院	財団法人操風会岡山旭東病院				
DPC試行的適用病院	財団法人倉敷中央病院	16.98%	0.00%	0.00%	0.94%
DPC試行的適用病院	独立行政法人国立病院機構岡山医療センター	13.33%	0.00%	0.00%	0.00%
DPC試行的適用病院	マツダ株式会社 マツダ病院	0.00%	0.00%	0.00%	0.00%
DPC試行的適用病院	総合病院社会保険徳山中央病院	1.79%	0.00%	0.00%	3.57%
DPC試行的適用病院	健康保険鳴門病院	0.00%	0.00%	0.00%	0.00%
DPC試行的適用病院	医療法人雪ノ聖母会 聖マリア病院	9.36%	0.00%	0.00%	0.58%
DPC試行的適用病院	社会保険久留米第一病院	1.29%	0.00%	0.00%	0.26%
DPC試行的適用病院	飯塚病院				
DPC試行的適用病院	独立行政法人国立病院機構九州医療センター	28.24%	0.00%	0.00%	0.00%
DPC試行的適用病院	佐賀社会保険病院	0.00%	0.00%	0.00%	0.00%
DPC試行的適用病院	健康保険諫早総合病院	0.00%	0.00%	0.00%	0.00%
DPC試行的適用病院	健康保険八代総合病院	0.00%	0.00%	0.00%	0.00%
DPC試行的適用病院	健康保険人吉総合病院	0.00%	0.00%	0.00%	0.00%
DPC試行的適用病院	健康保険天草中央総合病院	50.00%	0.00%	0.00%	0.00%
DPC試行的適用病院	医療法人敬愛会中頭病院	0.00%	0.00%	0.00%	0.00%
平成15年度調査協力病院	医療法人北農会恵み野病院	0.00%	0.00%	0.00%	0.00%
平成15年度調査協力病院	埼玉社会保険病院	5.56%	0.00%	0.00%	0.00%
平成15年度調査協力病院	JFE健康保険組合川鉄千葉病院	3.70%	0.00%	0.00%	0.00%
平成15年度調査協力病院	千葉社会保険病院	0.00%	0.00%	0.00%	25.00%
平成15年度調査協力病院	福井県済生会病院	28.57%	0.00%	0.00%	0.00%
平成15年度調査協力病院	長野県厚生農業協同組合連合会 佐久総合病院	0.00%	0.00%	0.00%	0.00%
平成15年度調査協力病院	三島社会保険病院				
平成15年度調査協力病院	医療法人大雄会 総合大雄会病院				
平成15年度調査協力病院	トヨタ記念病院	21.33%	0.00%	0.00%	0.00%
平成15年度調査協力病院	社会保険京都病院	0.00%	0.00%	0.00%	0.00%
平成15年度調査協力病院	鳥根県立中央病院	17.50%	0.00%	0.00%	0.00%
平成15年度調査協力病院	医療法人 大成会 福岡記念病院	0.00%	0.00%	0.00%	0.00%
平成15年度調査協力病院	独立行政法人国立病院機構熊本医療センター	41.67%	0.00%	0.00%	0.69%
平成15年度調査協力病院	平成15年度調査協力病院1				
平成15年度調査協力病院	平成15年度調査協力病院2	0.00%	0.00%	0.00%	0.00%
平成15年度調査協力病院	平成15年度調査協力病院3				
平成15年度調査協力病院	平成15年度調査協力病院4	16.67%	0.00%	0.00%	0.00%
平成15年度調査協力病院	平成15年度調査協力病院5				
平成15年度調査協力病院	平成15年度調査協力病院6	0.00%	0.00%	0.00%	0.00%
平成15年度調査協力病院	平成15年度調査協力病院7	50.00%	0.00%	0.00%	0.00%

計画的再入院における理由のうち「化学療法・放射線療法のため」に該当した症例のMDC別・再入院割合

分類	施設名	平成16年度					
		MDC01	MDC02	MDC03	MDC04	MDC05	MDC06
DPC対象病院	札幌医科大学附属病院	0.00%	0.00%	3.76%	4.30%	0.00%	13.44%
DPC対象病院	北海道大学病院	1.05%	1.05%	1.05%	10.53%	0.00%	15.79%
DPC対象病院	旭川医科大学病院	0.00%	0.00%	0.00%	6.35%	0.00%	20.63%
DPC対象病院	弘前大学医学部附属病院	3.13%	0.00%	0.00%	4.69%	0.00%	4.69%
DPC対象病院	岩手医科大学附属病院	0.00%	0.00%	0.00%	16.46%	0.00%	7.59%
DPC対象病院	東北大学医学部附属病院	0.55%	0.00%	1.66%	18.78%	0.00%	11.05%
DPC対象病院	秋田大学医学部附属病院	0.00%	0.00%	2.67%	9.33%	0.00%	9.33%
DPC対象病院	山形大学医学部附属病院	0.00%	0.00%	0.00%	2.86%	0.00%	28.57%
DPC対象病院	福島県立医科大学附属病院	0.00%	0.00%	0.00%	4.17%	0.00%	0.00%
DPC対象病院	筑波大学附属病院	0.59%	0.00%	0.00%	1.76%	0.00%	8.24%
DPC対象病院	自治医科大学附属病院	0.74%	0.00%	4.44%	2.22%	0.00%	6.67%
DPC対象病院	獨協医科大学病院	0.43%	0.00%	0.43%	15.52%	0.00%	12.93%
DPC対象病院	群馬大学医学部附属病院	0.00%	1.79%	0.00%	7.14%	0.00%	5.36%
DPC対象病院	埼玉医科大学病院	1.41%	0.00%	8.45%	16.90%	0.00%	52.11%
DPC対象病院	防衛医科大学校病院	0.00%	0.00%	0.00%	0.00%	0.00%	2.35%
DPC対象病院	千葉大学医学部附属病院	0.00%	0.00%	0.00%	42.53%	0.00%	6.32%
DPC対象病院	東京慈恵会医科大学附属病院	0.00%	7.03%	3.91%	5.47%	0.00%	4.69%
DPC対象病院	東京医科大学病院	1.61%	0.00%	0.32%	24.12%	0.00%	2.57%
DPC対象病院	東京女子医科大学病院	6.80%	0.00%	1.94%	15.53%	0.00%	38.83%
DPC対象病院	慶應義塾大学病院	0.34%	0.67%	2.01%	11.07%	0.00%	5.37%
DPC対象病院	日本医科大学付属病院	1.90%	0.00%	0.00%	6.67%	0.00%	4.76%
DPC対象病院	順天堂大学医学部附属順天堂医院	0.82%	0.00%	2.46%	6.56%	0.00%	7.38%
DPC対象病院	昭和大学病院	0.00%	0.00%	2.50%	2.00%	0.50%	4.50%
DPC対象病院	東邦大学医療センター大森病院	0.00%	0.00%	7.84%	27.45%	0.00%	15.69%
DPC対象病院	日本大学医学部附属板橋病院	4.89%	0.00%	0.00%	2.17%	0.54%	10.87%
DPC対象病院	帝京大学医学部附属病院	0.00%	0.00%	0.00%	28.57%	0.00%	28.57%
DPC対象病院	杏林大学医学部付属病院	3.00%	0.00%	0.37%	26.22%	0.37%	10.11%
DPC対象病院	国立がんセンター中央病院	3.68%	0.00%	0.50%	27.09%	0.00%	42.47%
DPC対象病院	東京医科歯科大学医学部附属病院	2.92%	0.00%	10.42%	6.67%	0.00%	12.08%
DPC対象病院	東京大学医学部附属病院	12.77%	0.00%	1.42%	9.22%	0.00%	12.06%
DPC対象病院	北里大学病院	0.91%	0.00%	3.34%	31.61%	0.00%	2.74%
DPC対象病院	東海大学医学部付属病院	0.00%	0.00%	3.29%	38.82%	0.00%	14.80%
DPC対象病院	聖マリアンナ医科大学病院	3.61%	0.00%	0.00%	19.59%	0.00%	7.22%
DPC対象病院	横浜国立大学附属病院	2.04%	0.00%	0.00%	10.20%	0.00%	20.41%
DPC対象病院	新潟大学医歯学総合病院	2.86%	0.00%	1.43%	2.86%	0.00%	6.43%
DPC対象病院	富山大学附属病院	1.11%	0.00%	0.00%	13.33%	0.00%	15.56%
DPC対象病院	金沢医科大学病院	0.00%	0.00%	0.00%	7.69%	0.00%	46.15%
DPC対象病院	金沢大学医学部附属病院	0.76%	0.00%	3.03%	8.33%	1.52%	6.82%
DPC対象病院	福井大学医学部附属病院	0.00%	0.00%	2.86%	20.00%	0.00%	25.71%
DPC対象病院	山梨大学医学部附属病院	1.96%	0.00%	0.00%	1.96%	0.00%	1.96%
DPC対象病院	信州大学医学部附属病院	0.00%	0.00%	1.58%	12.65%	0.00%	6.72%
DPC対象病院	岐阜大学医学部附属病院	0.00%	0.00%	5.66%	16.98%	0.00%	6.60%
DPC対象病院	浜松医科大学医学部附属病院	0.00%	0.00%	1.10%	0.00%	0.00%	7.69%
DPC対象病院	名古屋市立大学病院	0.00%	0.00%	0.00%	4.64%	0.00%	3.09%
DPC対象病院	藤田保健衛生大学病院	0.00%	0.00%	0.93%	4.63%	0.00%	12.04%
DPC対象病院	愛知医科大学病院	3.33%	0.00%	0.00%	6.67%	0.00%	48.33%
DPC対象病院	名古屋大学医学部附属病院	0.00%	0.00%	1.41%	14.08%	0.00%	7.51%
DPC対象病院	三重大学医学部附属病院	0.00%	0.00%	0.77%	4.60%	0.00%	4.60%
DPC対象病院	滋賀医科大学医学部附属病院	0.00%	0.00%	0.00%	32.81%	0.00%	1.56%
DPC対象病院	京都府立医科大学附属病院	0.00%	0.00%	0.00%	2.38%	0.00%	2.38%
DPC対象病院	京都大学医学部附属病院	6.67%	0.00%	0.67%	4.67%	0.67%	7.33%
DPC対象病院	大阪医科大学附属病院	0.83%	0.00%	1.67%	3.33%	0.00%	14.17%
DPC対象病院	関西医科大学附属枚方病院	1.61%	0.00%	17.74%	16.13%	0.00%	8.06%
DPC対象病院	近畿大学医学部附属病院	0.00%	0.00%	4.46%	13.62%	0.00%	6.81%
DPC対象病院	大阪市立大学医学部附属病院	0.00%	0.00%	0.87%	44.35%	0.00%	11.30%
DPC対象病院	国立循環器病センター						
DPC対象病院	大阪大学医学部附属病院	0.00%	0.00%	0.00%	5.10%	0.00%	5.10%
DPC対象病院	兵庫医科大学病院	0.00%	0.00%	0.00%	10.83%	0.00%	11.67%
DPC対象病院	神戸大学医学部附属病院	0.00%	1.22%	2.44%	26.83%	0.00%	1.22%
DPC対象病院	奈良県立医科大学附属病院	0.00%	0.00%	0.00%	35.00%	0.00%	20.00%
DPC対象病院	和歌山県立医科大学附属病院	1.52%	0.00%	3.03%	21.21%	0.00%	9.09%
DPC対象病院	鳥取大学医学部附属病院	0.00%	2.33%	2.33%	0.00%	0.00%	2.33%
DPC対象病院	島根大学医学部附属病院	0.00%	0.00%	0.00%	4.00%	0.00%	11.20%
DPC対象病院	川崎医科大学附属病院	9.88%	0.00%	0.00%	11.11%	0.00%	1.23%
DPC対象病院	岡山大学医学部・歯学部附属病院	4.46%	0.00%	0.00%	33.93%	0.00%	8.93%
DPC対象病院	広島大学病院	1.85%	0.00%	3.70%	11.11%	0.00%	12.96%
DPC対象病院	山口大学医学部附属病院	0.88%	0.00%	2.65%	22.12%	0.88%	7.96%
DPC対象病院	徳島大学病院	6.98%	0.00%	1.16%	2.33%	0.00%	5.81%
DPC対象病院	香川大学医学部附属病院	0.00%	0.00%	0.00%	0.00%	0.00%	8.00%
DPC対象病院	愛媛大学医学部附属病院	0.00%	0.00%	0.00%	11.36%	0.00%	2.27%
DPC対象病院	高知大学医学部附属病院	0.00%	0.00%	0.00%	12.38%	0.00%	10.48%
DPC対象病院	福岡大学病院	0.00%	0.00%	0.83%	20.00%	0.83%	12.50%
DPC対象病院	久留米大学病院	1.56%	0.00%	7.03%	22.66%	0.00%	39.06%
DPC対象病院	産業医科大学病院	0.00%	0.00%	2.92%	14.62%	0.00%	8.19%
DPC対象病院	九州大学病院	1.65%	0.00%	2.20%	12.36%	0.00%	21.43%
DPC対象病院	佐賀大学医学部附属病院	0.00%	0.00%	3.45%	22.41%	0.00%	13.79%
DPC対象病院	長崎大学医学部・歯学部附属病院	1.19%	0.00%	0.00%	8.33%	0.00%	13.10%
DPC対象病院	熊本大学医学部附属病院	3.26%	0.00%	0.72%	9.42%	0.00%	6.88%
DPC対象病院	大分大学医学部附属病院	1.01%	0.00%	0.51%	7.07%	0.00%	15.15%
DPC対象病院	宮崎大学医学部附属病院	0.00%	0.00%	0.00%	3.77%	0.00%	30.19%
DPC対象病院	鹿児島大学病院	2.70%	5.41%	2.70%	8.11%	0.00%	2.70%
DPC対象病院	琉球大学医学部附属病院	0.00%	1.18%	1.18%	3.53%	0.00%	56.47%

計画的再入院における理由のうち「化学療法・放射線療法のため」に該当した症例のMDC別・再入院割合

分類	施設名	平成16年度					
		MDC01	MDC02	MDC03	MDC04	MDC05	MDC06
DPC試行的適用病院	医療法人預心会病院						
DPC試行的適用病院	北海道社会保険病院	0.00%	0.00%	0.00%	46.34%	0.00%	21.95%
DPC試行的適用病院	札幌社会保険総合病院	0.00%	0.00%	0.00%	20.00%	0.00%	16.00%
DPC試行的適用病院	医療法人深仁会手稲深仁会病院	0.00%	0.00%	5.48%	12.33%	0.00%	2.74%
DPC試行的適用病院	医療法人社団カスミアインス日鋼記念病院	0.23%	0.00%	0.00%	29.60%	0.00%	32.63%
DPC試行的適用病院	医療法人社団新日鐵室蘭総合病院	0.00%	0.00%	0.00%	3.57%	0.00%	7.14%
DPC試行的適用病院	仙台社会保険病院	0.00%	0.00%	0.00%	0.00%	0.00%	8.33%
DPC試行的適用病院	東北厚生年金病院	5.26%	0.00%	0.00%	26.32%	0.00%	31.58%
DPC試行的適用病院	宮城社会保険病院	0.00%	0.00%	0.00%	0.00%	0.00%	0.00%
DPC試行的適用病院	独立行政法人国立病院機構仙台医療センター	0.00%	0.00%	1.35%	7.43%	0.00%	2.70%
DPC試行的適用病院	財団法人竹田総合病院	1.72%	0.00%	0.00%	8.62%	0.00%	20.69%
DPC試行的適用病院	社会保険二本松病院	0.00%	0.00%	0.00%	20.00%	0.00%	0.00%
DPC試行的適用病院	株式会社日立製作所 日立総合病院	0.00%	0.00%	0.00%	11.29%	0.00%	4.84%
DPC試行的適用病院	医療法人筑波記念会筑波記念病院	0.00%	0.00%	0.00%	17.39%	0.00%	8.70%
DPC試行的適用病院	社会保険群馬中央総合病院	0.00%	0.00%	0.00%	0.00%	0.00%	9.38%
DPC試行的適用病院	医療法人社団輝城会沼田脳神経外科循環器科病院						
DPC試行的適用病院	埼玉協同病院	0.00%	0.00%	0.00%	0.00%	0.00%	46.15%
DPC試行的適用病院	社会保険大宮総合病院	0.00%	0.00%	0.00%	0.00%	0.00%	100.00%
DPC試行的適用病院	医療法人社団東光会戸田中央総合病院	33.33%	0.00%	0.00%	33.33%	0.00%	0.00%
DPC試行的適用病院	独立行政法人国立病院機構埼玉病院	0.00%	0.00%	0.00%	1.85%	0.00%	20.37%
DPC試行的適用病院	医療法人鉄蕉会亀田総合病院	1.15%	0.00%	0.00%	14.94%	0.00%	24.14%
DPC試行的適用病院	独立行政法人国立病院機構千葉医療センター	0.00%	0.00%	0.00%	4.17%	0.00%	11.46%
DPC試行的適用病院	社会保険中央総合病院	0.00%	0.00%	0.00%	46.43%	0.00%	3.57%
DPC試行的適用病院	城東社会保険病院	0.00%	0.00%	0.00%	0.00%	0.00%	100.00%
DPC試行的適用病院	東芝病院	0.00%	0.00%	0.00%	6.25%	0.00%	2.08%
DPC試行的適用病院	東京医療生活協同組合 中野総合病院	0.00%	0.00%	0.00%	0.00%	0.00%	40.00%
DPC試行的適用病院	医療法人財団河北総合病院	0.00%	0.00%	0.00%	0.00%	0.00%	100.00%
DPC試行的適用病院	社会保険横浜中央病院	0.00%	0.00%	0.00%	0.00%	0.00%	0.00%
DPC試行的適用病院	川崎社会保険病院	0.00%	0.00%	0.00%	0.00%	0.00%	0.00%
DPC試行的適用病院	南砺市民病院	0.00%	0.00%	0.00%	0.00%	0.00%	73.68%
DPC試行的適用病院	金沢社会保険病院	0.00%	0.00%	0.00%	0.00%	0.00%	88.64%
DPC試行的適用病院	社会保険山梨病院	6.45%	0.00%	0.00%	0.00%	0.00%	0.00%
DPC試行的適用病院	岐阜社会保険病院	0.00%	0.00%	0.00%	27.78%	0.00%	11.11%
DPC試行的適用病院	社会福祉法人聖隷福祉事業団総合病院聖隷浜松病院	4.39%	0.00%	9.65%	14.91%	0.00%	27.19%
DPC試行的適用病院	社会保険中京病院	0.00%	0.00%	2.53%	25.95%	0.00%	3.80%
DPC試行的適用病院	医療法人社団洛和会音羽病院	0.00%	0.00%	0.00%	14.63%	0.00%	53.66%
DPC試行的適用病院	医療法人橋会東住吉森本病院						
DPC試行的適用病院	医療法人蒼龍会井上病院						
DPC試行的適用病院	松下記念病院	8.00%	0.00%	0.00%	8.00%	0.00%	8.00%
DPC試行的適用病院	健康保険組合連合会大阪中央病院	0.00%	0.00%	0.00%	2.63%	0.00%	94.74%
DPC試行的適用病院	医療法人若弘会若草第一病院	0.00%	0.00%	0.00%	60.00%	0.00%	20.00%
DPC試行的適用病院	星ヶ丘厚生年金病院	1.28%	0.00%	0.00%	44.87%	0.00%	14.10%
DPC試行的適用病院	独立行政法人国立病院機構大阪南医療センター	0.60%	0.00%	0.00%	10.71%	0.00%	68.45%
DPC試行的適用病院	医療法人伯鳳会赤穂中央病院	0.00%	0.00%	0.00%	0.00%	0.00%	60.00%
DPC試行的適用病院	独立行政法人国立病院機構神戸医療センター	0.00%	0.00%	0.00%	0.00%	0.00%	16.67%
DPC試行的適用病院	独立行政法人国立病院機構南和歌山医療センター	0.00%	0.00%	0.00%	40.00%	0.00%	40.00%
DPC試行的適用病院	財団法人操風会岡山旭東病院	100.00%	0.00%	0.00%	0.00%	0.00%	0.00%
DPC試行的適用病院	財団法人倉敷中央病院	0.00%	0.00%	1.32%	22.81%	0.00%	13.16%
DPC試行的適用病院	独立行政法人国立病院機構岡山医療センター	0.00%	0.00%	2.08%	37.50%	0.00%	8.33%
DPC試行的適用病院	マツダ株式会社 マツダ病院	0.00%	0.00%	0.00%	0.00%	0.00%	33.33%
DPC試行的適用病院	総合病院社会保険徳山中央病院	0.00%	0.00%	2.68%	0.89%	0.00%	0.89%
DPC試行的適用病院	健康保険鳴門病院	0.00%	0.00%	4.00%	26.00%	0.00%	2.00%
DPC試行的適用病院	医療法人雪ノ聖母会 聖マリア病院	0.00%	0.00%	0.87%	7.83%	0.00%	48.70%
DPC試行的適用病院	社会保険久留米第一病院	0.00%	0.00%	0.00%	3.66%	0.00%	58.54%
DPC試行的適用病院	飯塚病院	0.00%	0.00%	2.05%	16.44%	0.00%	15.75%
DPC試行的適用病院	独立行政法人国立病院機構九州医療センター	0.00%	0.00%	0.97%	12.62%	0.00%	27.83%
DPC試行的適用病院	佐賀社会保険病院	0.00%	0.00%	0.00%	50.00%	0.00%	50.00%
DPC試行的適用病院	健康保険諫早総合病院	0.00%	0.00%	0.00%	18.84%	0.00%	10.14%
DPC試行的適用病院	健康保険八代総合病院	0.00%	0.00%	0.00%	33.33%	0.00%	0.00%
DPC試行的適用病院	健康保険人吉総合病院	0.00%	0.00%	0.00%	0.00%	0.00%	36.36%
DPC試行的適用病院	健康保険天草中央総合病院	0.00%	0.00%	0.00%	0.00%	0.00%	25.00%
DPC試行的適用病院	医療法人敬愛会中頭病院	0.00%	0.00%	0.00%	40.00%	0.00%	40.00%
平成15年度調査協力病院	医療法人北星会恵み野病院	0.00%	0.00%	0.00%	0.00%	0.00%	100.00%
平成15年度調査協力病院	埼玉社会保険病院	0.00%	0.00%	0.00%	39.13%	1.09%	14.13%
平成15年度調査協力病院	JFE健康保険組合川鉄千葉病院	0.00%	0.00%	0.00%	0.00%	0.00%	15.00%
平成15年度調査協力病院	千葉社会保険病院	0.00%	0.00%	0.00%	0.00%	0.00%	0.00%
平成15年度調査協力病院	福井県済生会病院	5.00%	0.00%	7.50%	27.50%	2.50%	17.50%
平成15年度調査協力病院	長野県厚生農業協同組合連合会 佐久総合病院	0.00%	0.00%	1.16%	50.00%	0.00%	6.98%
平成15年度調査協力病院	三島社会保険病院	0.00%	0.00%	0.00%	0.00%	0.00%	0.00%
平成15年度調査協力病院	医療法人大雄会 総合大雄会病院						
平成15年度調査協力病院	トヨタ記念病院	0.00%	0.00%	0.00%	26.97%	0.00%	19.10%
平成15年度調査協力病院	社会保険京都病院	0.00%	0.00%	0.00%	10.53%	0.00%	42.11%
平成15年度調査協力病院	鳥根県立中央病院	0.00%	0.00%	0.00%	23.33%	0.00%	16.67%
平成15年度調査協力病院	医療法人 大成会 福岡記念病院	0.00%	0.00%	0.00%	0.00%	0.00%	14.29%
平成15年度調査協力病院	独立行政法人国立病院機構熊本医療センター	0.00%	0.00%	0.00%	0.00%	0.00%	1.47%
平成15年度調査協力病院	平成15年度調査協力病院1						
平成15年度調査協力病院	平成15年度調査協力病院2	0.00%	0.00%	0.00%	0.00%	0.00%	100.00%
平成15年度調査協力病院	平成15年度調査協力病院3						
平成15年度調査協力病院	平成15年度調査協力病院4	0.00%	0.00%	0.00%	0.00%	0.00%	0.00%
平成15年度調査協力病院	平成15年度調査協力病院5						
平成15年度調査協力病院	平成15年度調査協力病院6	0.00%	0.00%	0.00%	100.00%	0.00%	0.00%
平成15年度調査協力病院	平成15年度調査協力病院7	0.00%	0.00%	0.00%	0.00%	0.00%	0.00%



計画的再入院における理由のうち「化学療法・放射線療法のため」に該当した症例のMDC別・再入院割合

分類	施設名	平成16年度					
		MDC01	MDC02	MDC03	MDC04	MDC05	MDC06
平成16年度調査協力病院	旭川赤十字病院						
平成16年度調査協力病院	医療法人孝仁会釧路脳神経外科病院						
平成16年度調査協力病院	総合病院北見赤十字病院						
平成16年度調査協力病院	岩手県立中央病院						
平成16年度調査協力病院	岩手医科大学附属循環器医療センター						
平成16年度調査協力病院	財団法人宮城厚生協会 坂総合病院						
平成16年度調査協力病院	みやぎ県南中核病院						
平成16年度調査協力病院	仙台市立病院						
平成16年度調査協力病院	医療法人青嵐会 本荘第一病院						
平成16年度調査協力病院	公立藤田総合病院						
平成16年度調査協力病院	財団法人筑波メディカルセンター 筑波メディカルセンター病院	0.00%	0.00%	0.00%	61.54%	0.00%	25.64%
平成16年度調査協力病院	株式会社日立製作所 水戸総合病院						
平成16年度調査協力病院	足利赤十字病院	0.00%	0.00%	0.00%	15.79%	0.00%	2.63%
平成16年度調査協力病院	済生会宇都宮病院						
平成16年度調査協力病院	前橋赤十字病院	0.00%	0.00%	1.52%	3.03%	0.00%	9.09%
平成16年度調査協力病院	財団法人脳血管研究所 美原記念病院						
平成16年度調査協力病院	伊勢崎市民病院						
平成16年度調査協力病院	富岡地域医療事務組合 公立富岡総合病院	0.00%	0.00%	0.00%	31.25%	0.00%	15.63%
平成16年度調査協力病院	社会福祉法人恩賜財団埼玉県済生会川口総合病院						
平成16年度調査協力病院	医療法人社団愛友会 上尾中央総合病院						
平成16年度調査協力病院	医療法人財団 石心会 狭山病院						
平成16年度調査協力病院	医療法人 壮幸会 行田総合病院						
平成16年度調査協力病院	医療法人社団木下会 千葉西総合病院						
平成16年度調査協力病院	財団法人聖路加国際病院						
平成16年度調査協力病院	日本赤十字社医療センター	1.14%	0.00%	0.00%	13.14%	0.00%	7.43%
平成16年度調査協力病院	医療法人社団明芳会 板橋中央総合病院	0.00%	0.00%	4.00%	16.00%	0.00%	2.00%
平成16年度調査協力病院	財団法人 東京都医療保健協会 練馬総合病院	0.00%	0.00%	0.00%	0.00%	0.00%	0.00%
平成16年度調査協力病院	医療法人財団岩井医療財団 岩井整形外科内科病院						
平成16年度調査協力病院	青梅市立総合病院						
平成16年度調査協力病院	武蔵野赤十字病院	2.61%	0.87%	1.74%	12.17%	0.00%	7.83%
平成16年度調査協力病院	特定医療法人財団大和会 東大和病院	0.00%	0.00%	0.00%	0.00%	12.50%	0.00%
平成16年度調査協力病院	医療法人五星会 菊名記念病院	0.00%	0.00%	0.00%	0.00%	0.00%	80.00%
平成16年度調査協力病院	医療法人社団 愛心会 湘南鎌倉総合病院						
平成16年度調査協力病院	JA神奈川県厚生連 相模原協同病院						
平成16年度調査協力病院	JA神奈川県厚生連 伊勢原協同病院						
平成16年度調査協力病院	医療法人社団ジャパンメディカルアライアンス 海老名総合病院						
平成16年度調査協力病院	特定医療法人財団 石心会 川崎幸病院						
平成16年度調査協力病院	済生会新潟第二病院						
平成16年度調査協力病院	社会保険高岡病院						
平成16年度調査協力病院	特別医療法人財団重仙会 恵寿総合病院						
平成16年度調査協力病院	独立行政法人国立病院機構甲府病院						
平成16年度調査協力病院	特定医療法人 慈泉会 相澤病院	0.00%	0.00%	0.00%	0.00%	0.00%	36.11%
平成16年度調査協力病院	独立行政法人国立病院機構長野病院						
平成16年度調査協力病院	岐阜県厚生農業協同組合連合会 中濃厚生病院						
平成16年度調査協力病院	医療法人 蘇西厚生会 松波総合病院						
平成16年度調査協力病院	総合病院 高山赤十字病院						
平成16年度調査協力病院	社会福祉法人聖隷福祉事業団総合病院聖隷三方原病院	0.34%	0.00%	1.02%	20.68%	0.00%	22.37%
平成16年度調査協力病院	医療法人 偕行会 名古屋共立病院						
平成16年度調査協力病院	独立行政法人労働者健康福祉機構 中部労災病院						
平成16年度調査協力病院	独立行政法人国立病院機構名古屋医療センター						
平成16年度調査協力病院	四日市市社会保険病院	0.00%	0.00%	0.00%	0.00%	0.00%	0.00%
平成16年度調査協力病院	三重県厚生農業協同組合連合会 松阪中央総合病院						
平成16年度調査協力病院	独立行政法人国立病院機構三重中央医療センター						
平成16年度調査協力病院	大津赤十字病院						
平成16年度調査協力病院	滋賀県立成人病センター						
平成16年度調査協力病院	医療法人財団 康生会武田病院						
平成16年度調査協力病院	京都第一赤十字病院						
平成16年度調査協力病院	独立行政法人 国立病院機構京都医療センター	0.00%	0.00%	0.00%	55.22%	0.00%	14.43%
平成16年度調査協力病院	特定医療法人 同仁会 耳原総合病院						
平成16年度調査協力病院	特別・特定医療法人 生長会ベルランド総合病院						
平成16年度調査協力病院	医療法人 ベカサス 馬場記念病院						
平成16年度調査協力病院	特別・特定医療法人 生長会 府中病院						
平成16年度調査協力病院	特別・特定医療法人 愛仁会 高槻病院						
平成16年度調査協力病院	特別・特定医療法人 愛仁会 千船病院						
平成16年度調査協力病院	財団法人 大阪府警察協会 大阪警察病院	0.00%	0.00%	3.70%	12.96%	0.00%	55.56%
平成16年度調査協力病院	医療法人 美杉会 佐藤病院						
平成16年度調査協力病院	淀川キリスト教病院						
平成16年度調査協力病院	財団法人 住友病院						
平成16年度調査協力病院	財団法人 田附興風会 医学研究所 北野病院						
平成16年度調査協力病院	医療法人 財団阪南医療福祉センター 阪南中央病院						
平成16年度調査協力病院	医療法人 宝生会 PL病院						
平成16年度調査協力病院	恩賜財団社会福祉法人 大阪府済生会 富田林病院						
平成16年度調査協力病院	特定医療法人 徳洲会 八尾徳洲会総合病院						
平成16年度調査協力病院	大阪厚生年金病院						
平成16年度調査協力病院	大阪府済生会中津病院						
平成16年度調査協力病院	大阪府済生会 吹田病院						
平成16年度調査協力病院	箕面市立病院						
平成16年度調査協力病院	市立池田病院						
平成16年度調査協力病院	独立行政法人国立病院機構大阪医療センター						
平成16年度調査協力病院	社団法人明石市医師会立 明石医療センター						
平成16年度調査協力病院	神戸アドベント病院						
平成16年度調査協力病院	独立行政法人国立病院機構姫路医療センター						
平成16年度調査協力病院	奈良社会保険病院	0.00%	0.00%	3.57%	50.00%	0.00%	14.29%
平成16年度調査協力病院	社会福祉法人恩賜財団済生会中和病院						
平成16年度調査協力病院	特定医療法人 鴻仁会 岡山中央病院	0.00%	0.00%	0.00%	0.00%	0.00%	0.00%
平成16年度調査協力病院	広島県立広島病院						

計画的再入院における理由のうち「化学療法・放射線療法のため」に該当した症例のMDC別・再入院割合

分類	施設名	平成16年度					
		MDC01	MDC02	MDC03	MDC04	MDC05	MDC06
平成16年度調査協力病院	国家公務員共済組合連合会 広島記念病院						
平成16年度調査協力病院	独立行政法人国立病院機構呉医療センター						
平成16年度調査協力病院	徳島県立中央病院						
平成16年度調査協力病院	徳島赤十字病院	0.00%	0.00%	1.69%	6.78%	0.00%	5.08%
平成16年度調査協力病院	医療法人財団大樹会 総合病院 回生病院						
平成16年度調査協力病院	高松赤十字病院						
平成16年度調査協力病院	医療法人近森会 近森病院						
平成16年度調査協力病院	医療法人 原三信病院	0.00%	0.00%	0.00%	0.00%	0.00%	8.77%
平成16年度調査協力病院	国家公務員共済組合連合会 浜の町病院						
平成16年度調査協力病院	済生会福岡総合病院						
平成16年度調査協力病院	公立学校共済組合 九州中央病院						
平成16年度調査協力病院	医療法人天神会 新古賀病院						
平成16年度調査協力病院	医療法人社団 新日畿八幡記念病院	0.49%	0.00%	0.00%	79.02%	0.00%	3.41%
平成16年度調査協力病院	九州厚生年金病院						
平成16年度調査協力病院	医療法人財団 池友会 新行橋病院						
平成16年度調査協力病院	医療法人祐愛会 織田病院						
平成16年度調査協力病院	佐賀県立病院好生館						
平成16年度調査協力病院	独立行政法人国立病院機構嬉野医療センター						
平成16年度調査協力病院	医療法人 白十字会 佐世保中央病院						
平成16年度調査協力病院	大村市立病院	0.00%	0.00%	0.00%	33.33%	0.00%	11.11%
平成16年度調査協力病院	佐世保市立総合病院						
平成16年度調査協力病院	熊本赤十字病院	0.00%	0.00%	1.23%	1.23%	0.00%	13.58%
平成16年度調査協力病院	熊本市立熊本市民病院						
平成16年度調査協力病院	国家公務員共済組合連合会 熊本中央病院						
平成16年度調査協力病院	国保水俣市立総合医療センター						
平成16年度調査協力病院	済生会熊本病院						
平成16年度調査協力病院	医療法人敬和会 大分岡病院						
平成16年度調査協力病院	国家公務員共済組合連合会 新別府病院						
平成16年度調査協力病院	健康保険南海病院	0.00%	0.00%	10.00%	8.89%	0.00%	37.78%
平成16年度調査協力病院	社団法人鹿児島共済会 南風病院						
平成16年度調査協力病院	財団法人 慈愛会 今村病院分院						
平成16年度調査協力病院	財団法人 慈愛会 今村病院						
平成16年度調査協力病院	川内市医師会立市民病院						
平成16年度調査協力病院	特定医療法人仁愛会 浦添総合病院						
平成16年度調査協力病院	医療法人友愛会 豊見城中央病院	0.00%	0.00%	0.00%	22.22%	0.00%	22.22%
平成16年度調査協力病院	医療法人かりゆし会 ハートライフ病院						
平成16年度調査協力病院	平成16年度調査協力病院1						
平成16年度調査協力病院	平成16年度調査協力病院2						
平成16年度調査協力病院	平成16年度調査協力病院3						

計画的再入院における理由のうち「化学療法・放射線療法のため」に該当した症例のMDC別・再入院割合

分類	施設名	平成16年度					
		MDC07	MDC08	MDC09	MDC10	MDC11	MDC12
DPC対象病院	札幌医科大学附属病院	2.15%	0.00%	0.54%	1.61%	9.14%	44.09%
DPC対象病院	北海道大学病院	7.37%	0.00%	0.00%	0.00%	5.26%	49.47%
DPC対象病院	旭川医科大学病院	1.59%	0.00%	1.59%	1.59%	1.59%	46.03%
DPC対象病院	弘前大学医学部附属病院	1.56%	0.00%	1.56%	1.56%	0.00%	68.75%
DPC対象病院	岩手医科大学附属病院	0.00%	0.00%	5.06%	0.00%	0.00%	47.47%
DPC対象病院	東北大学医学部附属病院	6.08%	0.00%	2.76%	0.00%	2.21%	55.25%
DPC対象病院	秋田大学医学部附属病院	8.00%	0.00%	5.33%	0.00%	4.00%	60.00%
DPC対象病院	山形大学医学部附属病院	11.43%	0.00%	25.71%	2.86%	5.71%	17.14%
DPC対象病院	福島県立医科大学附属病院	6.25%	0.00%	50.00%	0.00%	4.17%	6.25%
DPC対象病院	筑波大学附属病院	0.59%	0.00%	8.24%	0.00%	2.35%	69.41%
DPC対象病院	自治医科大学附属病院	2.59%	0.00%	0.37%	0.00%	4.07%	64.81%
DPC対象病院	獨協医科大学病院	2.59%	0.00%	3.02%	0.43%	8.62%	41.81%
DPC対象病院	群馬大学医学部附属病院	5.36%	1.79%	3.57%	3.57%	10.71%	35.71%
DPC対象病院	埼玉医科大学病院	0.00%	0.00%	2.82%	0.00%	11.27%	5.63%
DPC対象病院	防衛医科大学校病院	1.76%	0.00%	0.00%	0.00%	0.00%	60.59%
DPC対象病院	千葉大学医学部附属病院	5.17%	0.00%	0.57%	1.72%	1.15%	35.63%
DPC対象病院	東京慈恵会医科大学附属病院	7.81%	0.00%	0.78%	0.00%	2.34%	58.59%
DPC対象病院	東京医科大学病院	2.57%	0.00%	2.57%	0.64%	10.29%	37.30%
DPC対象病院	東京女子医科大学病院	1.94%	0.00%	0.00%	0.97%	5.83%	16.50%
DPC対象病院	慶應義塾大学病院	2.35%	0.00%	5.70%	0.00%	4.36%	60.07%
DPC対象病院	日本医科大学付属病院	2.86%	0.00%	5.71%	0.00%	33.33%	39.05%
DPC対象病院	順天堂大学医学部附属順天堂医院	9.84%	0.82%	0.00%	1.64%	3.28%	51.64%
DPC対象病院	昭和大学病院	1.50%	0.00%	0.00%	0.50%	37.50%	22.50%
DPC対象病院	東邦大学医療センター大森病院	1.96%	0.00%	0.00%	1.96%	0.00%	21.57%
DPC対象病院	日本大学医学部附属板橋病院	2.72%	0.00%	3.26%	2.17%	4.89%	55.98%
DPC対象病院	帝京大学医学部附属病院	21.43%	0.00%	7.14%	0.00%	14.29%	0.00%
DPC対象病院	杏林大学医学部付属病院	1.50%	0.00%	4.49%	0.37%	1.50%	43.45%
DPC対象病院	国立がんセンター中央病院	5.35%	0.00%	1.34%	0.33%	4.18%	7.36%
DPC対象病院	東京医科歯科大学医学部附属病院	5.83%	0.00%	10.42%	0.00%	11.25%	26.67%
DPC対象病院	東京大学医学部附属病院	5.67%	0.00%	2.84%	0.71%	0.71%	34.75%
DPC対象病院	北里大学病院	2.43%	0.00%	6.69%	0.30%	11.25%	28.57%
DPC対象病院	東海大学医学部付属病院	2.96%	0.00%	1.64%	0.00%	1.32%	28.29%
DPC対象病院	聖マリアンナ医科大学病院	3.09%	0.00%	8.76%	0.00%	0.00%	36.60%
DPC対象病院	横浜国立大学附属病院	14.29%	0.00%	0.00%	0.00%	1.02%	46.94%
DPC対象病院	新潟大学医学部総合病院	0.71%	0.71%	0.00%	0.00%	2.14%	81.43%
DPC対象病院	富山大学附属病院	2.22%	0.00%	6.67%	3.33%	5.56%	44.44%
DPC対象病院	金沢医科大学病院	1.54%	0.00%	0.00%	1.54%	1.54%	32.31%
DPC対象病院	金沢大学医学部附属病院	15.15%	0.76%	3.79%	0.76%	0.76%	8.33%
DPC対象病院	福井大学医学部附属病院	5.71%	0.00%	0.00%	0.00%	8.57%	25.71%
DPC対象病院	山梨大学医学部附属病院	3.92%	0.00%	0.00%	0.00%	23.53%	33.33%
DPC対象病院	信州大学医学部附属病院	5.53%	0.00%	0.40%	1.98%	1.58%	54.94%
DPC対象病院	岐阜大学医学部附属病院	3.77%	0.00%	0.94%	0.00%	22.64%	42.45%
DPC対象病院	浜松医科大学医学部附属病院	14.29%	0.00%	0.00%	4.40%	10.99%	61.54%
DPC対象病院	名古屋市立大学病院	3.61%	0.00%	0.00%	0.00%	2.06%	83.51%
DPC対象病院	藤田保健衛生大学病院	2.78%	0.00%	2.78%	0.93%	7.41%	54.63%
DPC対象病院	愛知医科大学病院	5.00%	0.00%	0.00%	0.00%	6.67%	26.67%
DPC対象病院	名古屋大学医学部附属病院	3.76%	0.00%	0.94%	0.94%	1.41%	68.08%
DPC対象病院	三重大学医学部附属病院	1.15%	0.00%	1.53%	0.00%	3.45%	77.78%
DPC対象病院	滋賀医科大学医学部附属病院	4.69%	0.00%	6.25%	0.00%	0.00%	45.31%
DPC対象病院	京都府立医科大学附属病院	0.00%	0.00%	21.43%	0.00%	2.38%	71.43%
DPC対象病院	京都大学医学部附属病院	8.67%	0.00%	0.67%	1.33%	14.00%	49.33%
DPC対象病院	大阪医科大学附属病院	0.83%	0.00%	0.83%	0.00%	1.67%	56.67%
DPC対象病院	関西医科大学附属枚方病院	3.23%	0.00%	1.61%	0.00%	9.68%	11.29%
DPC対象病院	近畿大学医学部附属病院	2.35%	0.00%	0.47%	0.47%	3.05%	63.15%
DPC対象病院	大阪市立大学医学部附属病院	0.00%	0.00%	0.87%	0.00%	5.22%	26.09%
DPC対象病院	国立循環器病センター						
DPC対象病院	大阪大学医学部附属病院	7.14%	0.00%	9.18%	3.06%	1.02%	64.29%
DPC対象病院	兵庫医科大学病院	4.17%	0.00%	1.67%	0.00%	7.50%	59.17%
DPC対象病院	神戸大学医学部附属病院	13.41%	0.00%	3.66%	0.00%	10.98%	14.63%
DPC対象病院	奈良県立医科大学附属病院	0.00%	0.00%	5.00%	0.00%	0.00%	0.00%
DPC対象病院	和歌山県立医科大学附属病院	1.52%	0.00%	4.55%	0.00%	10.61%	19.70%
DPC対象病院	鳥取大学医学部附属病院	2.33%	0.00%	0.00%	0.00%	4.65%	67.44%
DPC対象病院	島根大学医学部附属病院	12.80%	0.00%	0.00%	3.20%	10.40%	32.80%
DPC対象病院	川崎医科大学附属病院	24.69%	0.00%	6.17%	2.47%	6.17%	3.70%
DPC対象病院	岡山大学医学部・歯学部附属病院	19.64%	0.00%	0.89%	9.82%	4.46%	0.00%
DPC対象病院	広島大学病院	9.26%	0.00%	9.26%	0.00%	5.56%	18.52%
DPC対象病院	山口大学医学部附属病院	3.54%	0.88%	7.08%	0.00%	3.54%	48.67%
DPC対象病院	徳島大学病院	4.65%	0.00%	1.16%	1.16%	5.81%	44.19%
DPC対象病院	香川大学医学部附属病院	20.00%	4.00%	24.00%	0.00%	0.00%	4.00%
DPC対象病院	愛媛大学医学部附属病院	9.09%	0.00%	0.00%	0.00%	4.55%	0.00%
DPC対象病院	高知大学医学部附属病院	10.48%	0.00%	20.00%	0.95%	2.86%	32.38%
DPC対象病院	福岡大学病院	0.83%	0.00%	3.33%	2.50%	3.33%	35.83%
DPC対象病院	久留米大学病院	7.03%	0.00%	7.81%	3.91%	1.56%	3.13%
DPC対象病院	産業医科大学病院	45.03%	0.00%	5.26%	0.00%	7.02%	5.85%
DPC対象病院	九州大学病院	2.20%	0.00%	14.01%	1.37%	0.27%	26.92%
DPC対象病院	佐賀大学医学部附属病院	1.72%	0.00%	1.72%	0.00%	5.17%	46.55%
DPC対象病院	長崎大学医学部・歯学部附属病院	11.90%	0.00%	1.19%	1.19%	4.76%	7.14%
DPC対象病院	熊本大学医学部附属病院	8.70%	0.00%	4.71%	1.09%	15.94%	19.93%
DPC対象病院	大分大学医学部附属病院	4.04%	0.00%	1.01%	0.00%	2.53%	61.62%
DPC対象病院	宮崎大学医学部附属病院	5.66%	0.00%	3.77%	1.89%	0.00%	50.94%
DPC対象病院	鹿児島大学病院	29.73%	0.00%	0.00%	16.22%	2.70%	13.51%
DPC対象病院	琉球大学医学部附属病院	1.18%	0.00%	0.00%	0.00%	3.53%	21.18%

計画的再入院における理由のうち「化学療法・放射線療法のため」に該当した症例のMDC別・再入院割合

分類	施設名	平成16年度					
		MDC07	MDC08	MDC09	MDC10	MDC11	MDC12
DPC試行的適用病院	医療法人預心会病院						
DPC試行的適用病院	北海道社会保険病院	0.00%	0.00%	0.00%	0.00%	9.76%	17.07%
DPC試行的適用病院	札幌社会保険総合病院	0.00%	0.00%	4.00%	0.00%	0.00%	0.00%
DPC試行的適用病院	医療法人深仁会手稲深仁会病院	0.00%	0.00%	1.37%	0.00%	2.74%	69.86%
DPC試行的適用病院	医療法人社団カスミアインス日鶴記念病院	1.40%	0.00%	21.91%	0.00%	0.93%	9.56%
DPC試行的適用病院	医療法人社団新日鐵室蘭総合病院	0.00%	0.00%	0.00%	0.00%	0.00%	89.29%
DPC試行的適用病院	仙台社会保険病院	0.00%	0.00%	2.78%	0.00%	0.00%	61.11%
DPC試行的適用病院	東北厚生年金病院	0.00%	0.00%	5.26%	0.00%	0.00%	5.26%
DPC試行的適用病院	宮城社会保険病院	0.00%	0.00%	0.00%	0.00%	100.00%	0.00%
DPC試行的適用病院	独立行政法人国立病院機構仙台医療センター	0.00%	0.00%	9.46%	0.00%	2.03%	44.59%
DPC試行的適用病院	財団法人竹田総合病院	1.72%	0.00%	0.86%	0.00%	4.31%	57.76%
DPC試行的適用病院	社会保険二本松病院	0.00%	0.00%	0.00%	0.00%	20.00%	60.00%
DPC試行的適用病院	株式会社日立製作所 日立総合病院	0.00%	0.00%	2.42%	0.81%	0.00%	43.55%
DPC試行的適用病院	医療法人筑波記念会筑波記念病院	0.00%	0.00%	0.00%	0.00%	0.00%	0.00%
DPC試行的適用病院	社会保険群馬中央総合病院	0.00%	0.00%	9.38%	0.00%	37.50%	43.75%
DPC試行的適用病院	医療法人社団輝城会沼田脳神経外科循環器科病院						
DPC試行的適用病院	埼玉協同病院	15.38%	0.00%	23.08%	0.00%	0.00%	15.38%
DPC試行的適用病院	社会保険大宮総合病院	0.00%	0.00%	0.00%	0.00%	0.00%	0.00%
DPC試行的適用病院	医療法人社団東光会戸田中央総合病院	0.00%	0.00%	33.33%	0.00%	0.00%	0.00%
DPC試行的適用病院	独立行政法人国立病院機構埼玉病院	0.00%	0.00%	3.70%	0.00%	2.78%	61.11%
DPC試行的適用病院	医療法人鉄蕉会亀田総合病院	2.30%	0.00%	12.64%	0.00%	11.49%	28.74%
DPC試行的適用病院	独立行政法人国立病院機構千葉医療センター	0.00%	0.00%	67.71%	1.04%	0.00%	14.58%
DPC試行的適用病院	社会保険中央総合病院	21.43%	0.00%	3.57%	0.00%	0.00%	3.57%
DPC試行的適用病院	城東社会保険病院	0.00%	0.00%	0.00%	0.00%	0.00%	0.00%
DPC試行的適用病院	東芝病院	0.00%	0.00%	0.00%	0.00%	8.33%	56.25%
DPC試行的適用病院	東京医療生活協同組合 中野総合病院	0.00%	0.00%	20.00%	0.00%	0.00%	40.00%
DPC試行的適用病院	医療法人財団河北総合病院	0.00%	0.00%	0.00%	0.00%	0.00%	0.00%
DPC試行的適用病院	社会保険横浜中央病院	0.00%	0.00%	0.00%	0.00%	0.00%	100.00%
DPC試行的適用病院	川崎社会保険病院	0.00%	0.00%	0.00%	0.00%	0.00%	100.00%
DPC試行的適用病院	南砺市民病院	0.00%	0.00%	15.79%	0.00%	0.00%	0.00%
DPC試行的適用病院	金沢社会保険病院	0.00%	0.00%	11.36%	0.00%	0.00%	0.00%
DPC試行的適用病院	社会保険山梨病院	0.00%	0.00%	0.00%	0.00%	3.23%	16.13%
DPC試行的適用病院	岐阜社会保険病院	0.00%	0.00%	0.00%	0.00%	5.56%	11.11%
DPC試行的適用病院	社会福祉法人聖隷福祉事業団総合病院聖隷浜松病院	0.00%	0.00%	3.51%	1.75%	0.88%	30.70%
DPC試行的適用病院	社会保険中京病院	0.63%	0.63%	0.00%	0.00%	3.16%	59.49%
DPC試行的適用病院	医療法人社団洛和会音羽病院	0.00%	0.00%	2.44%	0.00%	0.00%	2.44%
DPC試行的適用病院	医療法人橋会東住吉森本病院						
DPC試行的適用病院	医療法人蒼龍会井上病院						
DPC試行的適用病院	松下記念病院	0.00%	0.00%	0.00%	0.00%	20.00%	56.00%
DPC試行的適用病院	健康保険組合連合会大阪中央病院	0.00%	0.00%	0.00%	0.00%	2.63%	0.00%
DPC試行的適用病院	医療法人若弘会若草第一病院	0.00%	0.00%	0.00%	0.00%	20.00%	0.00%
DPC試行的適用病院	星ヶ丘厚生年金病院	1.28%	0.00%	3.85%	0.00%	1.28%	21.79%
DPC試行的適用病院	独立行政法人国立病院機構大阪南医療センター	1.19%	0.00%	15.48%	0.60%	0.60%	0.00%
DPC試行的適用病院	医療法人伯鳳会赤穂中央病院	40.00%	0.00%	0.00%	0.00%	0.00%	0.00%
DPC試行的適用病院	独立行政法人国立病院機構神戸医療センター	0.00%	0.00%	0.00%	0.00%	0.00%	83.33%
DPC試行的適用病院	独立行政法人国立病院機構南和歌山医療センター	0.00%	0.00%	20.00%	0.00%	0.00%	0.00%
DPC試行的適用病院	財団法人操風会岡山旭東病院	0.00%	0.00%	0.00%	0.00%	0.00%	0.00%
DPC試行的適用病院	財団法人倉敷中央病院	2.19%	0.00%	10.53%	0.00%	0.00%	32.46%
DPC試行的適用病院	独立行政法人国立病院機構岡山医療センター	2.08%	0.00%	0.00%	18.75%	0.00%	0.00%
DPC試行的適用病院	マツダ株式会社 マツダ病院	0.00%	0.00%	0.00%	0.00%	0.00%	66.67%
DPC試行的適用病院	総合病院社会保険徳山中央病院	4.46%	0.00%	2.68%	0.00%	0.89%	84.82%
DPC試行的適用病院	健康保険鳴門病院	0.00%	0.00%	2.00%	0.00%	0.00%	50.00%
DPC試行的適用病院	医療法人雪ノ聖母会 聖マリア病院	0.87%	0.00%	1.74%	0.00%	2.61%	20.00%
DPC試行的適用病院	社会保険久留米第一病院	6.10%	0.00%	1.22%	0.00%	15.85%	4.88%
DPC試行的適用病院	飯塚病院	0.68%	0.00%	5.48%	0.00%	4.11%	34.93%
DPC試行的適用病院	独立行政法人国立病院機構九州医療センター	2.91%	0.00%	0.00%	0.00%	2.91%	22.33%
DPC試行的適用病院	佐賀社会保険病院	0.00%	0.00%	0.00%	0.00%	0.00%	0.00%
DPC試行的適用病院	健康保険諫早総合病院	2.90%	0.00%	30.43%	0.00%	8.70%	26.09%
DPC試行的適用病院	健康保険八代総合病院	0.00%	0.00%	9.52%	0.00%	0.00%	0.00%
DPC試行的適用病院	健康保険人吉総合病院	0.00%	0.00%	0.00%	0.00%	0.00%	63.64%
DPC試行的適用病院	健康保険天草中央総合病院	0.00%	0.00%	50.00%	0.00%	0.00%	0.00%
DPC試行的適用病院	医療法人敬愛会中頭病院	20.00%	0.00%	0.00%	0.00%	0.00%	0.00%
平成15年度調査協力病院	医療法人北農会恵み野病院	0.00%	0.00%	0.00%	0.00%	0.00%	0.00%
平成15年度調査協力病院	埼玉社会保険病院	1.09%	0.00%	1.09%	0.00%	3.26%	23.91%
平成15年度調査協力病院	JFE健康保険組合川鉄千葉病院	0.00%	0.00%	15.00%	0.00%	0.00%	35.00%
平成15年度調査協力病院	千葉社会保険病院	0.00%	0.00%	100.00%	0.00%	0.00%	0.00%
平成15年度調査協力病院	福井県済生会病院	0.00%	0.00%	12.50%	0.00%	5.00%	20.00%
平成15年度調査協力病院	長野県厚生農業協同組合連合会 佐久総合病院	3.49%	0.00%	1.16%	0.00%	5.81%	20.93%
平成15年度調査協力病院	三島社会保険病院	0.00%	0.00%	0.00%	0.00%	100.00%	0.00%
平成15年度調査協力病院	医療法人大雄会 総合大雄会病院						
平成15年度調査協力病院	トヨタ記念病院	0.00%	0.00%	0.00%	0.00%	1.12%	50.56%
平成15年度調査協力病院	社会保険京都病院	0.00%	0.00%	0.00%	0.00%	5.26%	26.32%
平成15年度調査協力病院	鳥根県立中央病院	3.33%	0.00%	3.33%	0.00%	10.00%	23.33%
平成15年度調査協力病院	医療法人 大成会 福岡記念病院	0.00%	0.00%	85.71%	0.00%	0.00%	0.00%
平成15年度調査協力病院	独立行政法人国立病院機構熊本医療センター	2.94%	0.00%	1.47%	1.47%	11.76%	23.53%
平成15年度調査協力病院	平成15年度調査協力病院1						
平成15年度調査協力病院	平成15年度調査協力病院2	0.00%	0.00%	0.00%	0.00%	0.00%	0.00%
平成15年度調査協力病院	平成15年度調査協力病院3						
平成15年度調査協力病院	平成15年度調査協力病院4						
平成15年度調査協力病院	平成15年度調査協力病院5	7.14%	0.00%	35.71%	42.86%	0.00%	0.00%
平成15年度調査協力病院	平成15年度調査協力病院6	0.00%	0.00%	0.00%	0.00%	0.00%	0.00%
平成15年度調査協力病院	平成15年度調査協力病院7	0.00%	0.00%	100.00%	0.00%	0.00%	0.00%

計画的再入院における理由のうち「化学療法・放射線療法のため」に該当した症例のMDC別・再入院割合

分類	施設名	平成16年度					
		MDC07	MDC08	MDC09	MDC10	MDC11	MDC12
平成16年度調査協力病院	旭川赤十字病院						
平成16年度調査協力病院	医療法人孝仁会釧路脳神経外科病院						
平成16年度調査協力病院	総合病院北見赤十字病院						
平成16年度調査協力病院	岩手県立中央病院						
平成16年度調査協力病院	岩手医科大学附属循環器医療センター						
平成16年度調査協力病院	財団法人宮城厚生協会 坂総合病院						
平成16年度調査協力病院	みやぎ県南中核病院						
平成16年度調査協力病院	仙台市立病院						
平成16年度調査協力病院	医療法人青嵐会 本荘第一病院						
平成16年度調査協力病院	公立藤田総合病院						
平成16年度調査協力病院	財団法人筑波メディカルセンター 筑波メディカルセンター病院	0.00%	0.00%	0.00%	0.00%	2.56%	6.41%
平成16年度調査協力病院	株式会社日立製作所 水戸総合病院						
平成16年度調査協力病院	足利赤十字病院	0.00%	0.00%	0.00%	0.00%	0.88%	79.82%
平成16年度調査協力病院	済生会宇都宮病院						
平成16年度調査協力病院	前橋赤十字病院	0.00%	0.00%	3.03%	0.00%	9.09%	69.70%
平成16年度調査協力病院	財団法人脳血管研究所 美原記念病院						
平成16年度調査協力病院	伊勢崎市民病院						
平成16年度調査協力病院	富岡地域医療事務組合 公立富岡総合病院	3.13%	0.00%	0.00%	0.00%	25.00%	18.75%
平成16年度調査協力病院	社会福祉法人恩賜財団埼玉県済生会川口総合病院						
平成16年度調査協力病院	医療法人社団愛友会 上尾中央総合病院						
平成16年度調査協力病院	医療法人財団 石心会 狭山病院						
平成16年度調査協力病院	医療法人 壮幸会 行田総合病院						
平成16年度調査協力病院	医療法人社団木下会 千葉西総合病院						
平成16年度調査協力病院	財団法人聖路加国際病院						
平成16年度調査協力病院	日本赤十字社医療センター	0.57%	0.00%	5.14%	0.00%	0.00%	25.71%
平成16年度調査協力病院	医療法人社団明芳会 板橋中央総合病院	8.00%	0.00%	14.00%	0.00%	4.00%	32.00%
平成16年度調査協力病院	財団法人 東京都医療保健協会 練馬総合病院	0.00%	0.00%	0.00%	0.00%	0.00%	100.00%
平成16年度調査協力病院	医療法人財団岩井医療財団 岩井整形外科内科病院						
平成16年度調査協力病院	青梅市立総合病院						
平成16年度調査協力病院	武蔵野赤十字病院	0.87%	0.00%	2.61%	0.00%	3.48%	46.09%
平成16年度調査協力病院	特定医療法人財団大和会 東大和病院	0.00%	0.00%	0.00%	0.00%	87.50%	0.00%
平成16年度調査協力病院	医療法人五星会 菊名記念病院	0.00%	0.00%	0.00%	0.00%	0.00%	0.00%
平成16年度調査協力病院	医療法人社団 愛心会 湘南鎌倉総合病院						
平成16年度調査協力病院	JA神奈川県厚生連 相模原協同病院						
平成16年度調査協力病院	JA神奈川県厚生連 伊勢原協同病院						
平成16年度調査協力病院	医療法人社団ジャパンメディカルアライアンス 海老名総合病院						
平成16年度調査協力病院	特定医療法人財団 石心会 川崎幸病院						
平成16年度調査協力病院	済生会新潟第二病院						
平成16年度調査協力病院	社会保険高岡病院						
平成16年度調査協力病院	特別医療法人財団重仙会 恵寿総合病院						
平成16年度調査協力病院	独立行政法人国立病院機構甲府病院						
平成16年度調査協力病院	特定医療法人 慈泉会 相澤病院	0.00%	0.00%	11.11%	0.00%	0.00%	38.89%
平成16年度調査協力病院	独立行政法人国立病院機構長野病院						
平成16年度調査協力病院	岐阜県厚生農業協同組合連合会 中濃厚生病院						
平成16年度調査協力病院	医療法人 蘇西厚生会 松波総合病院						
平成16年度調査協力病院	総合病院 高山赤十字病院						
平成16年度調査協力病院	社会福祉法人聖隷福祉事業団総合病院聖隷三方原病院	2.37%	0.00%	11.19%	0.00%	4.07%	34.92%
平成16年度調査協力病院	医療法人 偕行会 名古屋共立病院						
平成16年度調査協力病院	独立行政法人労働者健康福祉機構 中部労災病院						
平成16年度調査協力病院	独立行政法人国立病院機構名古屋医療センター						
平成16年度調査協力病院	四日市市社会保険病院	60.00%	0.00%	0.00%	0.00%	0.00%	40.00%
平成16年度調査協力病院	三重県厚生農業協同組合連合会 松阪中央総合病院						
平成16年度調査協力病院	独立行政法人国立病院機構三重中央医療センター						
平成16年度調査協力病院	大津赤十字病院						
平成16年度調査協力病院	滋賀県立成人病センター						
平成16年度調査協力病院	医療法人財団 康生会武田病院						
平成16年度調査協力病院	京都第一赤十字病院						
平成16年度調査協力病院	独立行政法人 国立病院機構京都医療センター	0.50%	0.00%	1.00%	0.00%	1.49%	16.42%
平成16年度調査協力病院	特定医療法人 同仁会 耳原総合病院						
平成16年度調査協力病院	特別・特定医療法人 生長会ベルランド総合病院						
平成16年度調査協力病院	医療法人 ベカサス 馬場記念病院						
平成16年度調査協力病院	特別・特定医療法人 生長会 府中病院						
平成16年度調査協力病院	特別・特定医療法人 愛仁会 高槻病院						
平成16年度調査協力病院	特別・特定医療法人 愛仁会 千船病院						
平成16年度調査協力病院	財団法人 大阪府警察協会 大阪警察病院	0.00%	0.00%	0.00%	1.85%	7.41%	18.52%
平成16年度調査協力病院	医療法人 美杉会 佐藤病院						
平成16年度調査協力病院	淀川キリスト教病院						
平成16年度調査協力病院	財団法人 住友病院						
平成16年度調査協力病院	財団法人 田附興風会 医学研究所 北野病院						
平成16年度調査協力病院	医療法人 財団阪南医療福祉センター 阪南中央病院						
平成16年度調査協力病院	医療法人 宝生会 PL病院						
平成16年度調査協力病院	恩賜財団社会福祉法人 大阪府済生会 富田林病院						
平成16年度調査協力病院	特定医療法人 徳洲会 八尾徳洲会総合病院						
平成16年度調査協力病院	大阪厚生年金病院						
平成16年度調査協力病院	大阪府済生会中津病院						
平成16年度調査協力病院	大阪府済生会 吹田病院						
平成16年度調査協力病院	箕面市立病院						
平成16年度調査協力病院	市立池田病院						
平成16年度調査協力病院	独立行政法人国立病院機構大阪医療センター						
平成16年度調査協力病院	社団法人明石市医師会立 明石医療センター						
平成16年度調査協力病院	神戸アドベント病院						
平成16年度調査協力病院	独立行政法人国立病院機構姫路医療センター						
平成16年度調査協力病院	奈良社会保険病院	3.57%	0.00%	3.57%	0.00%	10.71%	14.29%
平成16年度調査協力病院	社会福祉法人恩賜財団済生会中和病院						
平成16年度調査協力病院	特定医療法人 鴻仁会 岡山中央病院	0.00%	0.00%	0.00%	0.00%	100.00%	0.00%
平成16年度調査協力病院	広島県立広島病院						

計画的再入院における理由のうち「化学療法・放射線療法のため」に該当した症例のMDC別・再入院割合

分類	施設名	平成16年度					
		MDC07	MDC08	MDC09	MDC10	MDC11	MDC12
平成16年度調査協力病院	国家公務員共済組合連合会 広島記念病院						
平成16年度調査協力病院	独立行政法人国立病院機構呉医療センター						
平成16年度調査協力病院	徳島県立中央病院						
平成16年度調査協力病院	徳島赤十字病院	1.69%	0.00%	0.00%	0.00%	0.00%	79.66%
平成16年度調査協力病院	医療法人財団大樹会 総合病院 回生病院						
平成16年度調査協力病院	高松赤十字病院						
平成16年度調査協力病院	医療法人近森会 近森病院						
平成16年度調査協力病院	医療法人 原三信病院	1.75%	0.00%	0.00%	7.02%	50.88%	0.00%
平成16年度調査協力病院	国家公務員共済組合連合会 浜の町病院						
平成16年度調査協力病院	済生会福岡総合病院						
平成16年度調査協力病院	公立学校共済組合 九州中央病院						
平成16年度調査協力病院	医療法人天神会 新古賀病院						
平成16年度調査協力病院	医療法人社団 新日畿八幡記念病院	0.98%	0.00%	9.27%	0.00%	2.93%	3.90%
平成16年度調査協力病院	九州厚生年金病院						
平成16年度調査協力病院	医療法人財団 池友会 新行橋病院						
平成16年度調査協力病院	医療法人祐愛会 織田病院						
平成16年度調査協力病院	佐賀県立病院好生館						
平成16年度調査協力病院	独立行政法人国立病院機構嬉野医療センター						
平成16年度調査協力病院	医療法人 白十字会 佐世保中央病院						
平成16年度調査協力病院	大村市立病院	0.00%	0.00%	50.00%	0.00%	5.56%	0.00%
平成16年度調査協力病院	佐世保市立総合病院						
平成16年度調査協力病院	熊本赤十字病院	0.00%	0.00%	0.00%	0.00%	18.52%	41.98%
平成16年度調査協力病院	熊本市立熊本市民病院						
平成16年度調査協力病院	国家公務員共済組合連合会 熊本中央病院						
平成16年度調査協力病院	国保水俣市立総合医療センター						
平成16年度調査協力病院	済生会熊本病院						
平成16年度調査協力病院	医療法人敬和会 大分岡病院						
平成16年度調査協力病院	国家公務員共済組合連合会 新別府病院						
平成16年度調査協力病院	健康保険南海病院	13.33%	0.00%	8.89%	0.00%	0.00%	8.89%
平成16年度調査協力病院	社団法人鹿児島共済会 南風病院						
平成16年度調査協力病院	財団法人 慈愛会 今村病院分院						
平成16年度調査協力病院	財団法人 慈愛会 今村病院						
平成16年度調査協力病院	川内市医師会立市民病院						
平成16年度調査協力病院	特定医療法人仁愛会 浦添総合病院						
平成16年度調査協力病院	医療法人友愛会 豊見城中央病院	0.00%	0.00%	0.00%	0.00%	0.00%	55.56%
平成16年度調査協力病院	医療法人かりゆし会 ハートライフ病院						
平成16年度調査協力病院	平成16年度調査協力病院1						
平成16年度調査協力病院	平成16年度調査協力病院2						
平成16年度調査協力病院	平成16年度調査協力病院3						

計画的再入院における理由のうち「化学療法・放射線療法のため」に該当した症例のMDC別・再入院割合

分類	施設名	平成16年度			
		MDC13	MDC14	MDC15	MDC16
DPC対象病院	札幌医科大学附属病院	20.43%	0.00%	0.00%	0.54%
DPC対象病院	北海道大学病院	5.26%	0.00%	0.00%	3.16%
DPC対象病院	旭川医科大学病院	20.63%	0.00%	0.00%	0.00%
DPC対象病院	弘前大学医学部附属病院	14.06%	0.00%	0.00%	0.00%
DPC対象病院	岩手医科大学附属病院	13.29%	0.00%	0.00%	10.13%
DPC対象病院	東北大学医学部附属病院	1.10%	0.00%	0.00%	0.55%
DPC対象病院	秋田大学医学部附属病院	1.33%	0.00%	0.00%	0.00%
DPC対象病院	山形大学医学部附属病院	2.86%	0.00%	0.00%	2.86%
DPC対象病院	福島県立医科大学附属病院	29.17%	0.00%	0.00%	0.00%
DPC対象病院	筑波大学附属病院	8.82%	0.00%	0.00%	0.00%
DPC対象病院	自治医科大学附属病院	14.07%	0.00%	0.00%	0.00%
DPC対象病院	獨協医科大学病院	13.79%	0.00%	0.00%	0.43%
DPC対象病院	群馬大学医学部附属病院	25.00%	0.00%	0.00%	0.00%
DPC対象病院	埼玉医科大学病院	1.41%	0.00%	0.00%	0.00%
DPC対象病院	防衛医科大学校病院	34.71%	0.00%	0.00%	0.59%
DPC対象病院	千葉大学医学部附属病院	5.75%	0.00%	0.00%	1.15%
DPC対象病院	東京慈恵会医科大学附属病院	9.38%	0.00%	0.00%	0.00%
DPC対象病院	東京医科大学病院	18.01%	0.00%	0.00%	0.00%
DPC対象病院	東京女子医科大学病院	10.68%	0.00%	0.00%	0.97%
DPC対象病院	慶應義塾大学病院	8.05%	0.00%	0.00%	0.00%
DPC対象病院	日本医科大学付属病院	5.71%	0.00%	0.00%	0.00%
DPC対象病院	順天堂大学医学部附属順天堂医院	15.57%	0.00%	0.00%	0.00%
DPC対象病院	昭和大学病院	28.00%	0.00%	0.00%	0.50%
DPC対象病院	東邦大学医療センター大森病院	13.73%	0.00%	0.00%	9.80%
DPC対象病院	日本大学医学部附属板橋病院	6.52%	0.00%	0.00%	5.98%
DPC対象病院	帝京大学医学部附属病院	0.00%	0.00%	0.00%	0.00%
DPC対象病院	杏林大学医学部付属病院	8.61%	0.00%	0.00%	0.00%
DPC対象病院	国立がんセンター中央病院	6.02%	0.00%	0.00%	1.67%
DPC対象病院	東京医科歯科大学医学部附属病院	13.75%	0.00%	0.00%	0.00%
DPC対象病院	東京大学医学部附属病院	18.44%	0.00%	0.00%	1.42%
DPC対象病院	北里大学病院	11.25%	0.00%	0.00%	0.91%
DPC対象病院	東海大学医学部付属病院	8.55%	0.00%	0.00%	0.33%
DPC対象病院	聖マリアンナ医科大学病院	20.10%	0.00%	0.00%	1.03%
DPC対象病院	横浜国立大学附属病院	3.06%	0.00%	0.00%	2.04%
DPC対象病院	新潟大学医学部総合病院	1.43%	0.00%	0.00%	0.00%
DPC対象病院	富山大学附属病院	7.78%	0.00%	0.00%	0.00%
DPC対象病院	金沢医科大学病院	9.23%	0.00%	0.00%	0.00%
DPC対象病院	金沢大学医学部附属病院	50.00%	0.00%	0.00%	0.00%
DPC対象病院	福井大学医学部附属病院	11.43%	0.00%	0.00%	0.00%
DPC対象病院	山梨大学医学部附属病院	11.76%	0.00%	0.00%	21.57%
DPC対象病院	信州大学医学部附属病院	14.23%	0.00%	0.00%	0.40%
DPC対象病院	岐阜大学医学部附属病院	0.00%	0.00%	0.00%	0.94%
DPC対象病院	浜松医科大学医学部附属病院	0.00%	0.00%	0.00%	0.00%
DPC対象病院	名古屋市立大学病院	2.06%	0.00%	0.00%	1.03%
DPC対象病院	藤田保健衛生大学病院	12.04%	0.00%	0.00%	1.85%
DPC対象病院	愛知医科大学病院	3.33%	0.00%	0.00%	0.00%
DPC対象病院	名古屋大学医学部附属病院	0.94%	0.00%	0.00%	0.94%
DPC対象病院	三重大学医学部附属病院	6.13%	0.00%	0.00%	0.00%
DPC対象病院	滋賀医科大学医学部附属病院	9.38%	0.00%	0.00%	0.00%
DPC対象病院	京都府立医科大学附属病院	0.00%	0.00%	0.00%	0.00%
DPC対象病院	京都大学医学部附属病院	6.00%	0.00%	0.00%	0.00%
DPC対象病院	大阪医科大学附属病院	20.00%	0.00%	0.00%	0.00%
DPC対象病院	関西医科大学附属枚方病院	30.65%	0.00%	0.00%	0.00%
DPC対象病院	近畿大学医学部附属病院	5.63%	0.00%	0.00%	0.00%
DPC対象病院	大阪市立大学医学部附属病院	10.43%	0.00%	0.00%	0.87%
DPC対象病院	国立循環器病センター				
DPC対象病院	大阪大学医学部附属病院	4.08%	0.00%	0.00%	1.02%
DPC対象病院	兵庫医科大学病院	5.00%	0.00%	0.00%	0.00%
DPC対象病院	神戸大学医学部附属病院	25.61%	0.00%	0.00%	0.00%
DPC対象病院	奈良県立医科大学附属病院	35.00%	0.00%	0.00%	5.00%
DPC対象病院	和歌山県立医科大学附属病院	28.79%	0.00%	0.00%	0.00%
DPC対象病院	鳥取大学医学部附属病院	9.30%	0.00%	0.00%	9.30%
DPC対象病院	島根大学医学部附属病院	20.00%	0.00%	0.00%	5.60%
DPC対象病院	川崎医科大学附属病院	33.33%	0.00%	0.00%	1.23%
DPC対象病院	岡山大学医学部・歯学部附属病院	16.96%	0.00%	0.00%	0.89%
DPC対象病院	広島大学病院	27.78%	0.00%	0.00%	0.00%
DPC対象病院	山口大学医学部附属病院	1.77%	0.00%	0.00%	0.00%
DPC対象病院	徳島大学病院	23.26%	0.00%	0.00%	3.49%
DPC対象病院	香川大学医学部附属病院	40.00%	0.00%	0.00%	0.00%
DPC対象病院	愛媛大学医学部附属病院	72.73%	0.00%	0.00%	0.00%
DPC対象病院	高知大学医学部附属病院	10.48%	0.00%	0.00%	0.00%
DPC対象病院	福岡大学病院	19.17%	0.00%	0.00%	0.83%
DPC対象病院	久留米大学病院	3.13%	0.00%	0.00%	3.13%
DPC対象病院	産業医科大学病院	8.77%	0.00%	0.00%	2.34%
DPC対象病院	九州大学病院	15.93%	0.00%	0.00%	1.65%
DPC対象病院	佐賀大学医学部附属病院	5.17%	0.00%	0.00%	0.00%
DPC対象病院	長崎大学医学部・歯学部附属病院	51.19%	0.00%	0.00%	0.00%
DPC対象病院	熊本大学医学部附属病院	28.99%	0.00%	0.00%	0.36%
DPC対象病院	大分大学医学部附属病院	4.55%	0.00%	0.00%	2.53%
DPC対象病院	宮崎大学医学部附属病院	3.77%	0.00%	0.00%	0.00%
DPC対象病院	鹿児島大学病院	16.22%	0.00%	0.00%	0.00%
DPC対象病院	琉球大学医学部附属病院	11.76%	0.00%	0.00%	0.00%

計画的再入院における理由のうち「化学療法・放射線療法のため」に該当した症例のMDC別・再入院割合

分類	施設名	平成16年度			
		MDC13	MDC14	MDC15	MDC16
DPC試行的適用病院	医療法人禎心会病院				
DPC試行的適用病院	北海道社会保険病院	0.00%	0.00%	0.00%	4.88%
DPC試行的適用病院	札幌社会保険総合病院	60.00%	0.00%	0.00%	0.00%
DPC試行的適用病院	医療法人深仁会手稲深仁会病院	5.48%	0.00%	0.00%	0.00%
DPC試行的適用病院	医療法人社団カスミアプラス日鶴記念病院	1.17%	0.00%	0.00%	2.56%
DPC試行的適用病院	医療法人社団新日鐵室蘭総合病院	0.00%	0.00%	0.00%	0.00%
DPC試行的適用病院	仙台社会保険病院	5.56%	0.00%	0.00%	22.22%
DPC試行的適用病院	東北厚生年金病院	26.32%	0.00%	0.00%	0.00%
DPC試行的適用病院	宮城社会保険病院	0.00%	0.00%	0.00%	0.00%
DPC試行的適用病院	独立行政法人国立病院機構仙台医療センター	32.43%	0.00%	0.00%	0.00%
DPC試行的適用病院	財団法人竹田総合病院	4.31%	0.00%	0.00%	0.00%
DPC試行的適用病院	社会保険二本松病院	0.00%	0.00%	0.00%	0.00%
DPC試行的適用病院	株式会社日立製作所 日立総合病院	37.10%	0.00%	0.00%	0.00%
DPC試行的適用病院	医療法人筑波記念会筑波記念病院	73.91%	0.00%	0.00%	0.00%
DPC試行的適用病院	社会保険群馬中央総合病院	0.00%	0.00%	0.00%	0.00%
DPC試行的適用病院	医療法人社団輝城会沼田脳神経外科循環器科病院				
DPC試行的適用病院	埼玉協同病院	0.00%	0.00%	0.00%	0.00%
DPC試行的適用病院	社会保険大宮総合病院	0.00%	0.00%	0.00%	0.00%
DPC試行的適用病院	医療法人社団東光会戸田中央総合病院	0.00%	0.00%	0.00%	0.00%
DPC試行的適用病院	独立行政法人国立病院機構埼玉病院	10.19%	0.00%	0.00%	0.00%
DPC試行的適用病院	医療法人鉄蕉会亀田総合病院	3.45%	0.00%	0.00%	1.15%
DPC試行的適用病院	独立行政法人国立病院機構千葉医療センター	1.04%	0.00%	0.00%	0.00%
DPC試行的適用病院	社会保険中央総合病院	3.57%	0.00%	0.00%	17.86%
DPC試行的適用病院	城東社会保険病院	0.00%	0.00%	0.00%	0.00%
DPC試行的適用病院	東芝病院	27.08%	0.00%	0.00%	0.00%
DPC試行的適用病院	東京医療生活協同組合 中野総合病院	0.00%	0.00%	0.00%	0.00%
DPC試行的適用病院	医療法人財団河北総合病院	0.00%	0.00%	0.00%	0.00%
DPC試行的適用病院	社会保険横浜中央病院	0.00%	0.00%	0.00%	0.00%
DPC試行的適用病院	川崎社会保険病院	0.00%	0.00%	0.00%	0.00%
DPC試行的適用病院	南砺市民病院	10.53%	0.00%	0.00%	0.00%
DPC試行的適用病院	金沢社会保険病院	0.00%	0.00%	0.00%	0.00%
DPC試行的適用病院	社会保険山梨病院	74.19%	0.00%	0.00%	0.00%
DPC試行的適用病院	岐阜社会保険病院	44.44%	0.00%	0.00%	0.00%
DPC試行的適用病院	社会福祉法人聖隷福祉事業団総合病院聖隷浜松病院	6.14%	0.00%	0.00%	0.88%
DPC試行的適用病院	社会保険中京病院	3.80%	0.00%	0.00%	0.00%
DPC試行的適用病院	医療法人社団洛和会音羽病院	26.83%	0.00%	0.00%	0.00%
DPC試行的適用病院	医療法人橋会東住吉森本病院				
DPC試行的適用病院	医療法人蒼龍会井上病院				
DPC試行的適用病院	松下記念病院	0.00%	0.00%	0.00%	0.00%
DPC試行的適用病院	健康保険組合連合会大阪中央病院	0.00%	0.00%	0.00%	0.00%
DPC試行的適用病院	医療法人若弘会若草第一病院	0.00%	0.00%	0.00%	0.00%
DPC試行的適用病院	星ヶ丘厚生年金病院	11.54%	0.00%	0.00%	0.00%
DPC試行的適用病院	独立行政法人国立病院機構大阪南医療センター	2.38%	0.00%	0.00%	0.00%
DPC試行的適用病院	医療法人伯鳳会赤穂中央病院	0.00%	0.00%	0.00%	0.00%
DPC試行的適用病院	独立行政法人国立病院機構神戸医療センター	0.00%	0.00%	0.00%	0.00%
DPC試行的適用病院	独立行政法人国立病院機構南和歌山医療センター	0.00%	0.00%	0.00%	0.00%
DPC試行的適用病院	財団法人操風会岡山旭東病院	0.00%	0.00%	0.00%	0.00%
DPC試行的適用病院	財団法人倉敷中央病院	16.23%	0.00%	0.44%	0.88%
DPC試行的適用病院	独立行政法人国立病院機構岡山医療センター	31.25%	0.00%	0.00%	0.00%
DPC試行的適用病院	マツダ株式会社 マツダ病院	0.00%	0.00%	0.00%	0.00%
DPC試行的適用病院	総合病院社会保険徳山中央病院	2.68%	0.00%	0.00%	0.00%
DPC試行的適用病院	健康保険鳴門病院	16.00%	0.00%	0.00%	0.00%
DPC試行的適用病院	医療法人雪ノ聖母会 聖マリア病院	16.52%	0.00%	0.00%	0.87%
DPC試行的適用病院	社会保険久留米第一病院	8.54%	0.00%	0.00%	1.22%
DPC試行的適用病院	飯塚病院	20.55%	0.00%	0.00%	0.00%
DPC試行的適用病院	独立行政法人国立病院機構九州医療センター	29.77%	0.00%	0.00%	0.65%
DPC試行的適用病院	佐賀社会保険病院	0.00%	0.00%	0.00%	0.00%
DPC試行的適用病院	健康保険諫早総合病院	2.90%	0.00%	0.00%	0.00%
DPC試行的適用病院	健康保険八代総合病院	52.38%	0.00%	0.00%	4.76%
DPC試行的適用病院	健康保険人吉総合病院	0.00%	0.00%	0.00%	0.00%
DPC試行的適用病院	健康保険天草中央総合病院	12.50%	0.00%	0.00%	12.50%
DPC試行的適用病院	医療法人敬愛会中頭病院	0.00%	0.00%	0.00%	0.00%
平成15年度調査協力病院	医療法人北農会恵み野病院	0.00%	0.00%	0.00%	0.00%
平成15年度調査協力病院	埼玉社会保険病院	15.22%	0.00%	0.00%	1.09%
平成15年度調査協力病院	JFE健康保険組合川鉄千葉病院	35.00%	0.00%	0.00%	0.00%
平成15年度調査協力病院	千葉社会保険病院	0.00%	0.00%	0.00%	0.00%
平成15年度調査協力病院	福井県済生会病院	2.50%	0.00%	0.00%	0.00%
平成15年度調査協力病院	長野県厚生農業協同組合連合会 佐久総合病院	9.30%	0.00%	0.00%	1.16%
平成15年度調査協力病院	三島社会保険病院	0.00%	0.00%	0.00%	0.00%
平成15年度調査協力病院	医療法人大雄会 総合大雄会病院				
平成15年度調査協力病院	トヨタ記念病院	2.25%	0.00%	0.00%	0.00%
平成15年度調査協力病院	社会保険京都病院	15.79%	0.00%	0.00%	0.00%
平成15年度調査協力病院	鳥根県立中央病院	20.00%	0.00%	0.00%	0.00%
平成15年度調査協力病院	医療法人 大成会 福岡記念病院	0.00%	0.00%	0.00%	0.00%
平成15年度調査協力病院	独立行政法人国立病院機構熊本医療センター	57.35%	0.00%	0.00%	0.00%
平成15年度調査協力病院	平成15年度調査協力病院1				
平成15年度調査協力病院	平成15年度調査協力病院2	0.00%	0.00%	0.00%	0.00%
平成15年度調査協力病院	平成15年度調査協力病院3				
平成15年度調査協力病院	平成15年度調査協力病院4	14.29%	0.00%	0.00%	0.00%
平成15年度調査協力病院	平成15年度調査協力病院5				
平成15年度調査協力病院	平成15年度調査協力病院6	0.00%	0.00%	0.00%	0.00%
平成15年度調査協力病院	平成15年度調査協力病院7	0.00%	0.00%	0.00%	0.00%



計画的再入院における理由のうち「化学療法・放射線療法のため」に該当した症例のMDC別・再入院割合

分類	施設名	平成16年度			
		MDC13	MDC14	MDC15	MDC16
平成16年度調査協力病院	旭川赤十字病院				
平成16年度調査協力病院	医療法人孝仁会釧路脳神経外科病院				
平成16年度調査協力病院	総合病院北見赤十字病院				
平成16年度調査協力病院	岩手県立中央病院				
平成16年度調査協力病院	岩手医科大学附属循環器医療センター				
平成16年度調査協力病院	財団法人宮城厚生協会 坂総合病院				
平成16年度調査協力病院	みやぎ県南中核病院				
平成16年度調査協力病院	仙台市立病院				
平成16年度調査協力病院	医療法人青嵐会 本荘第一病院				
平成16年度調査協力病院	公立藤田総合病院				
平成16年度調査協力病院	財団法人筑波メディカルセンター 筑波メディカルセンター病院	3.85%	0.00%	0.00%	0.00%
平成16年度調査協力病院	株式会社日立製作所 水戸総合病院				
平成16年度調査協力病院	足利赤十字病院	0.88%	0.00%	0.00%	0.00%
平成16年度調査協力病院	済生会宇都宮病院				
平成16年度調査協力病院	前橋赤十字病院	3.03%	0.00%	0.00%	1.52%
平成16年度調査協力病院	財団法人脳血管研究所 美原記念病院				
平成16年度調査協力病院	伊勢崎市民病院				
平成16年度調査協力病院	富岡地域医療事務組合 公立富岡総合病院	6.25%	0.00%	0.00%	0.00%
平成16年度調査協力病院	社会福祉法人恩賜財団埼玉県済生会川口総合病院				
平成16年度調査協力病院	医療法人社団愛友会 上尾中央総合病院				
平成16年度調査協力病院	医療法人財団 石心会 狭山病院				
平成16年度調査協力病院	医療法人 壮幸会 行田総合病院				
平成16年度調査協力病院	医療法人社団木下会 千葉西総合病院				
平成16年度調査協力病院	財団法人聖路加国際病院				
平成16年度調査協力病院	日本赤十字社医療センター	46.86%	0.00%	0.00%	0.00%
平成16年度調査協力病院	医療法人社団明芳会 板橋中央総合病院	16.00%	0.00%	0.00%	4.00%
平成16年度調査協力病院	財団法人 東京都医療保健協会 練馬総合病院	0.00%	0.00%	0.00%	0.00%
平成16年度調査協力病院	医療法人財団岩井医療財団 岩井整形外科内科病院				
平成16年度調査協力病院	青梅市立総合病院				
平成16年度調査協力病院	武蔵野赤十字病院	21.74%	0.00%	0.00%	0.00%
平成16年度調査協力病院	特定医療法人財団大和会 東大和病院	0.00%	0.00%	0.00%	0.00%
平成16年度調査協力病院	医療法人五星会 菊名記念病院	20.00%	0.00%	0.00%	0.00%
平成16年度調査協力病院	医療法人社団 愛心会 湘南鎌倉総合病院				
平成16年度調査協力病院	JA神奈川県厚生連 相模原協同病院				
平成16年度調査協力病院	JA神奈川県厚生連 伊勢原協同病院				
平成16年度調査協力病院	医療法人社団ジャパンメディカルアライアンス 海老名総合病院				
平成16年度調査協力病院	特定医療法人財団 石心会 川崎幸病院				
平成16年度調査協力病院	済生会新潟第二病院				
平成16年度調査協力病院	社会保険高岡病院				
平成16年度調査協力病院	特別医療法人財団董仙会 恵寿総合病院				
平成16年度調査協力病院	独立行政法人国立病院機構甲府病院				
平成16年度調査協力病院	特定医療法人 慈泉会 相澤病院	13.89%	0.00%	0.00%	0.00%
平成16年度調査協力病院	独立行政法人国立病院機構長野病院				
平成16年度調査協力病院	岐阜県厚生農業協同組合連合会 中濃厚生病院				
平成16年度調査協力病院	医療法人 蘇西厚生会 松波総合病院				
平成16年度調査協力病院	総合病院 高山赤十字病院				
平成16年度調査協力病院	社会福祉法人聖隷福祉事業団総合病院聖隷三方原病院	1.36%	0.00%	0.00%	1.69%
平成16年度調査協力病院	医療法人 偕行会 名古屋共立病院				
平成16年度調査協力病院	独立行政法人労働者健康福祉機構 中部労災病院				
平成16年度調査協力病院	独立行政法人国立病院機構名古屋医療センター				
平成16年度調査協力病院	四日市市社会保険病院	0.00%	0.00%	0.00%	0.00%
平成16年度調査協力病院	三重県厚生農業協同組合連合会 松阪中央総合病院				
平成16年度調査協力病院	独立行政法人国立病院機構三重中央医療センター				
平成16年度調査協力病院	大津赤十字病院				
平成16年度調査協力病院	滋賀県立成人病センター				
平成16年度調査協力病院	医療法人財団 康生会武田病院				
平成16年度調査協力病院	京都第一赤十字病院				
平成16年度調査協力病院	独立行政法人 国立病院機構京都医療センター	9.95%	0.00%	0.00%	1.00%
平成16年度調査協力病院	特定医療法人 同仁会 耳原総合病院				
平成16年度調査協力病院	特別・特定医療法人 生長会ベルランド総合病院				
平成16年度調査協力病院	医療法人 ベカサス 馬場記念病院				
平成16年度調査協力病院	特別・特定医療法人 生長会 府中病院				
平成16年度調査協力病院	特別・特定医療法人 愛仁会 高槻病院				
平成16年度調査協力病院	特別・特定医療法人 愛仁会 千船病院				
平成16年度調査協力病院	財団法人 大阪府警察協会 大阪警察病院	0.00%	0.00%	0.00%	0.00%
平成16年度調査協力病院	医療法人 美杉会 佐藤病院				
平成16年度調査協力病院	淀川キリスト教病院				
平成16年度調査協力病院	財団法人 住友病院				
平成16年度調査協力病院	財団法人 田附興風会 医学研究所 北野病院				
平成16年度調査協力病院	医療法人 財団阪南医療福祉センター 阪南中央病院				
平成16年度調査協力病院	医療法人 宝生会 PL病院				
平成16年度調査協力病院	恩賜財団社会福祉法人 大阪府済生会 富田林病院				
平成16年度調査協力病院	特定医療法人 徳洲会 八尾徳洲会総合病院				
平成16年度調査協力病院	大阪厚生年金病院				
平成16年度調査協力病院	大阪府済生会中津病院				
平成16年度調査協力病院	大阪府済生会 吹田病院				
平成16年度調査協力病院	箕面市立病院				
平成16年度調査協力病院	市立池田病院				
平成16年度調査協力病院	独立行政法人国立病院機構大阪医療センター				
平成16年度調査協力病院	社団法人明石市医師会立 明石医療センター				
平成16年度調査協力病院	神戸アドベント病院				
平成16年度調査協力病院	独立行政法人国立病院機構姫路医療センター				
平成16年度調査協力病院	奈良社会保険病院	0.00%	0.00%	0.00%	0.00%
平成16年度調査協力病院	社会福祉法人恩賜財団済生会中和病院				
平成16年度調査協力病院	特定医療法人 鴻仁会 岡山中央病院	0.00%	0.00%	0.00%	0.00%
平成16年度調査協力病院	広島県立広島病院				

計画的再入院における理由のうち「化学療法・放射線療法のため」に該当した症例のMDC別・再入院割合

分類	施設名	平成16年度			
		MDC13	MDC14	MDC15	MDC16
平成16年度調査協力病院	国家公務員共済組合連合会 広島記念病院				
平成16年度調査協力病院	独立行政法人国立病院機構呉医療センター				
平成16年度調査協力病院	徳島県立中央病院				
平成16年度調査協力病院	徳島赤十字病院	5.08%	0.00%	0.00%	0.00%
平成16年度調査協力病院	医療法人財団大樹会 総合病院 回生病院				
平成16年度調査協力病院	高松赤十字病院				
平成16年度調査協力病院	医療法人近森会 近森病院				
平成16年度調査協力病院	医療法人 原三信病院	29.82%	0.00%	0.00%	1.75%
平成16年度調査協力病院	国家公務員共済組合連合会 浜の町病院				
平成16年度調査協力病院	済生会福岡総合病院				
平成16年度調査協力病院	公立学校共済組合 九州中央病院				
平成16年度調査協力病院	医療法人天神会 新古賀病院				
平成16年度調査協力病院	医療法人社団 新日鐵八幡記念病院	0.00%	0.00%	0.00%	0.00%
平成16年度調査協力病院	九州厚生年金病院				
平成16年度調査協力病院	医療法人財団 池友会 新行橋病院				
平成16年度調査協力病院	医療法人祐愛会 織田病院				
平成16年度調査協力病院	佐賀県立病院好生館				
平成16年度調査協力病院	独立行政法人国立病院機構嬉野医療センター				
平成16年度調査協力病院	医療法人 白十字会 佐世保中央病院				
平成16年度調査協力病院	大村市立病院	0.00%	0.00%	0.00%	0.00%
平成16年度調査協力病院	佐世保市立総合病院				
平成16年度調査協力病院	熊本赤十字病院	23.46%	0.00%	0.00%	0.00%
平成16年度調査協力病院	熊本市立熊本市民病院				
平成16年度調査協力病院	国家公務員共済組合連合会 熊本中央病院				
平成16年度調査協力病院	国保水俣市立総合医療センター				
平成16年度調査協力病院	済生会熊本病院				
平成16年度調査協力病院	医療法人敬和会 大分岡病院				
平成16年度調査協力病院	国家公務員共済組合連合会 新別府病院				
平成16年度調査協力病院	健康保険南海病院	12.22%	0.00%	0.00%	0.00%
平成16年度調査協力病院	社団法人鹿児島共済会 南風病院				
平成16年度調査協力病院	財団法人 慈愛会 今村病院分院				
平成16年度調査協力病院	財団法人 慈愛会 今村病院				
平成16年度調査協力病院	川内市医師会立市民病院				
平成16年度調査協力病院	特定医療法人仁愛会 浦添総合病院				
平成16年度調査協力病院	医療法人友愛会 豊見城中央病院	0.00%	0.00%	0.00%	0.00%
平成16年度調査協力病院	医療法人かりゆし会 ハートライフ病院				
平成16年度調査協力病院	平成16年度調査協力病院1				
平成16年度調査協力病院	平成16年度調査協力病院2				
平成16年度調査協力病院	平成16年度調査協力病院3				

計画的再入院における理由のうち「化学療法・放射線療法のため」に該当した症例のMDC別・再入院割合

分類	施設名	平成17年度					
		MDC01	MDC02	MDC03	MDC04	MDC05	MDC06
DPC対象病院	札幌医科大学附属病院	3.13%	0.78%	2.08%	5.99%	4.17%	27.60%
DPC対象病院	北海道大学病院	0.86%	0.00%	6.03%	10.34%	0.00%	8.62%
DPC対象病院	旭川医科大学病院	0.00%	0.00%	0.00%	23.81%	0.00%	11.90%
DPC対象病院	弘前大学医学部附属病院	0.00%	0.00%	7.69%	11.54%	0.00%	3.85%
DPC対象病院	岩手医科大学附属病院	0.69%	0.00%	0.69%	4.83%	0.00%	4.83%
DPC対象病院	東北大学医学部附属病院	2.64%	0.00%	0.00%	29.43%	0.00%	8.68%
DPC対象病院	秋田大学医学部附属病院	3.33%	0.00%	0.00%	0.00%	0.00%	15.56%
DPC対象病院	山形大学医学部附属病院	0.00%	0.00%	0.00%	26.53%	0.00%	34.69%
DPC対象病院	福島県立医科大学附属病院	0.00%	0.00%	0.00%	6.80%	0.00%	37.86%
DPC対象病院	筑波大学附属病院	1.03%	0.00%	1.55%	1.55%	0.00%	11.86%
DPC対象病院	自治医科大学附属病院	0.69%	0.00%	2.77%	6.92%	0.00%	5.19%
DPC対象病院	獨協医科大学病院	2.55%	0.00%	4.01%	18.98%	0.00%	21.17%
DPC対象病院	群馬大学医学部附属病院	1.85%	0.00%	1.85%	18.52%	0.00%	20.37%
DPC対象病院	埼玉医科大学病院	4.40%	0.00%	0.00%	12.40%	0.00%	54.80%
DPC対象病院	防衛医科大学校病院	0.76%	0.00%	0.00%	2.28%	0.00%	3.80%
DPC対象病院	千葉大学医学部附属病院	0.00%	0.00%	0.00%	29.28%	0.00%	20.15%
DPC対象病院	東京慈恵会医科大学附属病院	1.99%	0.00%	8.61%	3.97%	0.00%	25.17%
DPC対象病院	東京医科大学病院	3.78%	0.00%	0.00%	19.24%	0.00%	5.50%
DPC対象病院	東京女子医科大学病院	1.35%	0.00%	3.38%	18.24%	0.00%	34.46%
DPC対象病院	慶應義塾大学病院	0.31%	0.00%	1.23%	20.37%	0.00%	12.96%
DPC対象病院	日本医科大学付属病院	0.00%	0.00%	1.98%	2.97%	0.99%	6.93%
DPC対象病院	順天堂大学医学部附属順天堂医院	2.38%	0.00%	0.79%	11.11%	0.00%	19.84%
DPC対象病院	昭和大学病院	0.00%	0.00%	1.27%	11.46%	0.00%	12.10%
DPC対象病院	東邦大学医療センター大森病院	2.30%	0.00%	1.15%	50.57%	0.00%	12.64%
DPC対象病院	日本大学医学部附属板橋病院	1.40%	0.00%	2.80%	0.70%	0.70%	32.17%
DPC対象病院	帝京大学医学部附属病院	0.00%	0.00%	1.96%	19.61%	0.00%	19.61%
DPC対象病院	杏林大学医学部付属病院	2.46%	0.00%	0.31%	30.15%	0.62%	18.15%
DPC対象病院	国立がんセンター中央病院	4.15%	0.28%	1.38%	32.23%	0.14%	33.06%
DPC対象病院	東京医科歯科大学医学部附属病院	0.84%	0.00%	2.93%	12.97%	0.00%	17.99%
DPC対象病院	東京大学医学部附属病院	1.29%	0.00%	1.94%	13.92%	0.00%	16.18%
DPC対象病院	北里大学病院	2.33%	0.00%	2.09%	33.02%	0.00%	15.81%
DPC対象病院	東海大学医学部付属病院	0.00%	0.00%	1.09%	51.27%	0.18%	26.00%
DPC対象病院	聖マリアンナ医科大学病院	3.97%	0.00%	1.44%	19.49%	0.36%	9.03%
DPC対象病院	横浜国立大学附属病院	0.52%	0.00%	1.05%	8.90%	0.00%	23.56%
DPC対象病院	新潟大学医学部総合病院	1.64%	0.00%	0.00%	2.19%	0.00%	10.38%
DPC対象病院	富山大学附属病院	4.92%	0.00%	2.46%	13.11%	0.00%	31.97%
DPC対象病院	金沢医科大学病院	1.01%	0.00%	0.00%	3.03%	0.00%	47.47%
DPC対象病院	金沢大学医学部附属病院	0.00%	0.00%	0.00%	9.23%	0.00%	61.54%
DPC対象病院	福井大学医学部附属病院	0.00%	0.00%	1.67%	11.67%	0.00%	31.67%
DPC対象病院	山梨大学医学部附属病院	0.00%	0.00%	0.00%	17.57%	0.00%	14.86%
DPC対象病院	信州大学医学部附属病院	0.52%	0.00%	1.55%	11.34%	0.00%	17.01%
DPC対象病院	岐阜大学医学部附属病院	0.00%	0.00%	2.98%	7.14%	0.00%	4.76%
DPC対象病院	浜松医科大学医学部附属病院	0.93%	0.00%	1.85%	20.37%	0.00%	10.19%
DPC対象病院	名古屋市立大学病院	1.14%	0.00%	0.57%	3.43%	0.00%	4.57%
DPC対象病院	藤田保健衛生大学病院	3.54%	0.00%	0.00%	7.96%	0.00%	30.97%
DPC対象病院	愛知医科大学病院	0.00%	0.00%	0.78%	4.69%	0.00%	29.69%
DPC対象病院	名古屋大学医学部附属病院	7.64%	0.00%	0.00%	7.99%	0.00%	10.76%
DPC対象病院	三重大学医学部附属病院	0.00%	0.00%	0.78%	3.13%	0.00%	4.69%
DPC対象病院	滋賀医科大学医学部附属病院	0.00%	0.00%	1.82%	21.82%	0.00%	0.91%
DPC対象病院	京都府立医科大学附属病院	0.00%	0.00%	1.49%	8.96%	0.75%	5.22%
DPC対象病院	京都大学医学部附属病院	12.71%	0.00%	0.55%	10.50%	0.00%	6.63%
DPC対象病院	大阪医科大学附属病院	1.89%	0.00%	1.89%	8.18%	0.00%	37.74%
DPC対象病院	関西医科大学附属枚方病院	3.79%	0.00%	3.79%	7.58%	0.00%	12.12%
DPC対象病院	近畿大学医学部附属病院	0.21%	0.00%	3.35%	16.74%	0.00%	15.69%
DPC対象病院	大阪市立大学医学部附属病院	2.46%	0.00%	0.00%	29.51%	0.00%	15.57%
DPC対象病院	国立循環器病センター	50.00%	0.00%	0.00%	0.00%	50.00%	0.00%
DPC対象病院	大阪大学医学部附属病院	0.69%	0.00%	4.17%	9.72%	0.00%	9.72%
DPC対象病院	兵庫医科大学病院	1.52%	0.00%	3.03%	12.88%	0.00%	8.33%
DPC対象病院	神戸大学医学部附属病院	1.41%	0.00%	2.82%	29.58%	0.00%	19.72%
DPC対象病院	奈良県立医科大学附属病院	2.35%	0.00%	2.35%	37.65%	0.00%	20.00%
DPC対象病院	和歌山県立医科大学附属病院	1.82%	0.00%	0.00%	38.18%	1.82%	7.27%
DPC対象病院	鳥取大学医学部附属病院	1.28%	0.00%	0.00%	15.38%	0.00%	3.21%
DPC対象病院	島根大学医学部附属病院	0.00%	0.00%	3.16%	6.32%	0.00%	11.05%
DPC対象病院	川崎医科大学附属病院	5.22%	0.00%	0.75%	17.16%	0.00%	4.48%
DPC対象病院	岡山大学医学部・歯学部附属病院	0.66%	0.00%	3.97%	31.79%	0.00%	12.58%
DPC対象病院	広島大学病院	0.00%	0.00%	0.78%	9.38%	0.00%	30.47%
DPC対象病院	山口大学医学部附属病院	0.00%	0.00%	0.70%	44.76%	0.00%	27.97%
DPC対象病院	徳島大学病院	3.38%	0.00%	0.00%	10.81%	0.00%	6.76%
DPC対象病院	香川大学医学部附属病院	0.00%	0.00%	0.00%	16.67%	0.00%	12.50%
DPC対象病院	愛媛大学医学部附属病院	0.00%	0.00%	0.00%	13.43%	0.00%	13.43%
DPC対象病院	高知大学医学部附属病院	0.00%	0.00%	1.15%	12.64%	0.00%	8.05%
DPC対象病院	福岡大学病院	4.19%	0.00%	0.00%	26.35%	0.00%	18.56%
DPC対象病院	久留米大学病院	3.95%	0.00%	10.53%	30.26%	0.00%	19.74%
DPC対象病院	産業医科大学病院	0.00%	0.00%	0.00%	36.69%	0.00%	25.90%
DPC対象病院	九州大学病院	0.61%	1.84%	3.07%	22.39%	0.00%	15.34%
DPC対象病院	佐賀大学医学部附属病院	1.19%	0.00%	0.00%	7.14%	0.00%	32.14%
DPC対象病院	長崎大学医学部・歯学部附属病院	0.00%	0.00%	1.09%	5.43%	0.00%	18.48%
DPC対象病院	熊本大学医学部附属病院	1.16%	0.00%	0.00%	9.25%	0.00%	21.68%
DPC対象病院	大分大学医学部附属病院	3.53%	0.00%	1.18%	15.29%	0.00%	32.94%
DPC対象病院	宮崎大学医学部附属病院	2.63%	0.00%	2.63%	15.79%	0.00%	21.05%
DPC対象病院	鹿児島大学病院	0.00%	0.00%	1.18%	4.71%	0.00%	14.12%
DPC対象病院	琉球大学医学部附属病院	4.26%	0.00%	2.13%	7.45%	0.00%	21.28%

計画的再入院における理由のうち「化学療法・放射線療法のため」に該当した症例のMDC別・再入院割合

分類	施設名	平成17年度					
		MDC01	MDC02	MDC03	MDC04	MDC05	MDC06
DPC試行的適用病院	医療法人禎心会病院						
DPC試行的適用病院	北海道社会保険病院	0.00%	0.00%	0.00%	73.58%	0.00%	9.43%
DPC試行的適用病院	札幌社会保険総合病院	0.00%	0.00%	0.00%	18.18%	0.00%	22.73%
DPC試行的適用病院	医療法人深仁会手稲深仁会病院	0.00%	0.00%	0.00%	34.33%	0.00%	17.91%
DPC試行的適用病院	医療法人社団カスミアインズ日鶴記念病院	0.00%	0.00%	0.00%	33.59%	0.00%	27.22%
DPC試行的適用病院	医療法人社団新日鐵室蘭総合病院	0.00%	0.00%	0.00%	9.52%	0.00%	4.76%
DPC試行的適用病院	仙台社会保険病院	0.00%	0.00%	0.00%	25.93%	0.00%	44.44%
DPC試行的適用病院	東北厚生年金病院	0.00%	0.00%	0.00%	20.00%	0.00%	46.67%
DPC試行的適用病院	宮城社会保険病院						
DPC試行的適用病院	独立行政法人国立病院機構仙台医療センター	1.07%	0.53%	4.28%	13.90%	0.00%	4.28%
DPC試行的適用病院	財団法人竹田総合病院	0.00%	0.00%	6.67%	13.33%	0.00%	35.56%
DPC試行的適用病院	社会保険二本松病院	0.00%	0.00%	0.00%	12.50%	0.00%	0.00%
DPC試行的適用病院	株式会社日立製作所 日立総合病院	0.00%	0.00%	0.00%	6.47%	0.00%	17.27%
DPC試行的適用病院	医療法人筑波記念会筑波記念病院	0.00%	0.00%	0.00%	20.00%	0.00%	6.67%
DPC試行的適用病院	社会保険群馬中央総合病院	0.00%	0.00%	0.00%	0.00%	0.00%	26.09%
DPC試行的適用病院	医療法人社団輝城会沼田脳神経外科循環器科病院						
DPC試行的適用病院	埼玉協同病院	0.00%	0.00%	0.00%	17.65%	0.00%	35.29%
DPC試行的適用病院	社会保険大宮総合病院	0.00%	0.00%	0.00%	0.00%	0.00%	55.56%
DPC試行的適用病院	医療法人社団東光会戸田中央総合病院	0.00%	0.00%	0.00%	0.00%	0.00%	76.92%
DPC試行的適用病院	独立行政法人国立病院機構埼玉病院	0.00%	0.00%	0.00%	1.83%	0.00%	1.83%
DPC試行的適用病院	医療法人鉄蕉会亀田総合病院	0.00%	0.00%	0.00%	5.88%	0.00%	37.91%
DPC試行的適用病院	独立行政法人国立病院機構千葉医療センター	0.00%	0.00%	0.57%	5.11%	0.00%	26.70%
DPC試行的適用病院	社会保険中央総合病院	0.00%	0.00%	0.00%	37.50%	0.00%	17.50%
DPC試行的適用病院	城東社会保険病院						
DPC試行的適用病院	東芝病院	0.00%	0.00%	0.00%	18.97%	0.00%	8.62%
DPC試行的適用病院	東京医療生活協同組合 中野総合病院	0.00%	0.00%	0.00%	0.00%	0.00%	90.00%
DPC試行的適用病院	医療法人財団河北総合病院	0.00%	0.00%	0.00%	0.00%	0.00%	66.67%
DPC試行的適用病院	社会保険横浜中央病院	0.00%	0.00%	0.00%	0.00%	0.00%	12.50%
DPC試行的適用病院	川崎社会保険病院						
DPC試行的適用病院	南砺市民病院	0.00%	0.00%	0.00%	10.00%	0.00%	70.00%
DPC試行的適用病院	金沢社会保険病院	0.00%	0.00%	0.00%	33.33%	0.00%	66.67%
DPC試行的適用病院	社会保険山梨病院	0.00%	0.00%	0.00%	0.00%	0.00%	10.53%
DPC試行的適用病院	岐阜社会保険病院	0.00%	0.00%	0.00%	0.00%	0.00%	81.82%
DPC試行的適用病院	社会福祉法人聖隷福祉事業団総合病院聖隷浜松病院	12.90%	0.00%	0.00%	12.26%	0.00%	23.87%
DPC試行的適用病院	社会保険中京病院	0.61%	0.00%	1.21%	34.55%	0.00%	2.42%
DPC試行的適用病院	医療法人社団洛和会音羽病院	0.00%	0.00%	0.00%	16.67%	0.00%	36.67%
DPC試行的適用病院	医療法人橋会東住吉森本病院	0.00%	0.00%	0.00%	0.00%	0.00%	100.00%
DPC試行的適用病院	医療法人蒼龍会井上病院	0.00%	0.00%	0.00%	0.00%	0.00%	0.00%
DPC試行的適用病院	松下記念病院	0.00%	0.00%	0.00%	19.35%	0.00%	19.35%
DPC試行的適用病院	健康保険組合連合会大阪中央病院	0.00%	0.00%	0.00%	50.00%	0.00%	33.33%
DPC試行的適用病院	医療法人若弘会若草第一病院	0.00%	0.00%	0.00%	33.33%	0.00%	66.67%
DPC試行的適用病院	星ヶ丘厚生年金病院	0.00%	0.00%	0.00%	29.91%	0.00%	24.30%
DPC試行的適用病院	独立行政法人国立病院機構大阪南医療センター	0.00%	0.00%	0.00%	6.31%	0.00%	67.77%
DPC試行的適用病院	医療法人伯鳳会赤穂中央病院	0.00%	0.00%	0.00%	33.33%	0.00%	22.22%
DPC試行的適用病院	独立行政法人国立病院機構神戸医療センター	14.29%	0.00%	0.00%	14.29%	0.00%	14.29%
DPC試行的適用病院	独立行政法人国立病院機構南和歌山医療センター	0.00%	0.00%	0.00%	25.00%	0.00%	25.00%
DPC試行的適用病院	財団法人操風会岡山旭東病院						
DPC試行的適用病院	財団法人倉敷中央病院	0.31%	0.00%	2.83%	21.70%	0.00%	14.47%
DPC試行的適用病院	独立行政法人国立病院機構岡山医療センター	0.74%	0.00%	0.00%	18.38%	0.00%	14.71%
DPC試行的適用病院	マツダ株式会社 マツダ病院	0.00%	0.00%	0.00%	0.00%	0.00%	46.43%
DPC試行的適用病院	総合病院社会保険徳山中央病院	0.00%	0.00%	4.35%	6.96%	0.00%	0.87%
DPC試行的適用病院	健康保険鳴門病院	0.00%	0.00%	0.00%	55.56%	0.00%	1.85%
DPC試行的適用病院	医療法人雪ノ聖母会 聖マリア病院	0.76%	0.00%	2.27%	11.36%	0.00%	49.24%
DPC試行的適用病院	社会保険久留米第一病院	0.00%	0.00%	0.00%	0.00%	0.00%	75.19%
DPC試行的適用病院	飯塚病院	0.00%	0.00%	0.00%	14.97%	1.36%	34.69%
DPC試行的適用病院	独立行政法人国立病院機構九州医療センター	0.48%	0.00%	0.72%	20.62%	0.00%	28.06%
DPC試行的適用病院	佐賀社会保険病院	0.00%	0.00%	0.00%	0.00%	0.00%	100.00%
DPC試行的適用病院	健康保険諫早総合病院	0.00%	0.00%	0.00%	16.00%	0.00%	4.00%
DPC試行的適用病院	健康保険八代総合病院	0.00%	0.00%	0.00%	55.26%	0.00%	18.42%
DPC試行的適用病院	健康保険人吉総合病院	0.00%	0.00%	3.13%	43.75%	0.00%	6.25%
DPC試行的適用病院	健康保険天草中央総合病院	0.00%	0.00%	0.00%	2.78%	0.00%	2.78%
DPC試行的適用病院	医療法人敬愛会中頭病院	0.00%	0.00%	0.00%	33.33%	0.00%	46.67%
平成15年度調査協力病院	医療法人北農会恵み野病院	0.00%	0.00%	0.00%	0.00%	0.00%	0.00%
平成15年度調査協力病院	埼玉社会保険病院	0.00%	0.00%	0.00%	9.01%	0.00%	38.74%
平成15年度調査協力病院	JFE健康保険組合川鉄千葉病院	0.00%	0.00%	0.00%	0.00%	0.00%	12.50%
平成15年度調査協力病院	千葉社会保険病院	0.00%	0.00%	0.00%	0.00%	0.00%	37.50%
平成15年度調査協力病院	福井県済生会病院	3.37%	0.00%	1.12%	14.61%	0.00%	17.98%
平成15年度調査協力病院	長野県厚生農業協同組合連合会 佐久総合病院	1.87%	0.00%	0.00%	28.97%	0.00%	33.64%
平成15年度調査協力病院	三島社会保険病院	0.00%	0.00%	0.00%	0.00%	0.00%	50.00%
平成15年度調査協力病院	医療法人大雄会 総合大雄会病院						
平成15年度調査協力病院	トヨタ記念病院	0.65%	0.00%	0.00%	20.92%	0.00%	9.80%
平成15年度調査協力病院	社会保険京都病院	0.00%	0.00%	0.00%	10.81%	0.00%	2.70%
平成15年度調査協力病院	鳥根県立中央病院	1.30%	0.00%	1.30%	22.08%	1.30%	28.57%
平成15年度調査協力病院	医療法人 大成会 福岡記念病院	50.00%	0.00%	0.00%	0.00%	0.00%	0.00%
平成15年度調査協力病院	独立行政法人国立病院機構熊本医療センター	0.00%	0.00%	0.36%	5.40%	0.00%	12.59%
平成15年度調査協力病院	平成15年度調査協力病院1	0.00%	0.00%	0.00%	0.00%	0.00%	0.00%
平成15年度調査協力病院	平成15年度調査協力病院2	0.00%	0.00%	0.00%	25.00%	0.00%	66.67%
平成15年度調査協力病院	平成15年度調査協力病院3						
平成15年度調査協力病院	平成15年度調査協力病院4	0.00%	0.00%	0.00%	0.00%	0.00%	0.00%
平成15年度調査協力病院	平成15年度調査協力病院5	0.00%	0.00%	0.00%	100.00%	0.00%	0.00%
平成15年度調査協力病院	平成15年度調査協力病院6	0.00%	0.00%	0.00%	100.00%	0.00%	0.00%
平成15年度調査協力病院	平成15年度調査協力病院7	0.00%	0.00%	0.00%	50.00%	0.00%	50.00%

計画的再入院における理由のうち「化学療法・放射線療法のため」に該当した症例のMDC別・再入院割合

分類	施設名	平成17年度					
		MDC01	MDC02	MDC03	MDC04	MDC05	MDC06
平成16年度調査協力病院	旭川赤十字病院	0.63%	0.00%	0.95%	14.29%	0.00%	37.46%
平成16年度調査協力病院	医療法人孝仁会釧路脳神経外科病院						
平成16年度調査協力病院	総合病院北見赤十字病院	0.00%	0.00%	14.29%	2.86%	0.00%	14.29%
平成16年度調査協力病院	岩手県立中央病院	0.68%	0.00%	8.16%	10.20%	0.00%	27.21%
平成16年度調査協力病院	岩手医科大学附属循環器医療センター						
平成16年度調査協力病院	財団法人宮城厚生協会 坂総合病院	0.00%	0.00%	0.00%	62.50%	0.00%	12.50%
平成16年度調査協力病院	みやぎ県南中核病院	0.00%	0.00%	0.00%	28.57%	0.00%	57.14%
平成16年度調査協力病院	仙台市立病院	0.00%	0.00%	0.00%	0.00%	0.00%	13.79%
平成16年度調査協力病院	医療法人青嵐会 本荘第一病院	0.00%	0.00%	0.00%	50.00%	0.00%	0.00%
平成16年度調査協力病院	公立藤田総合病院	0.00%	0.00%	0.00%	77.78%	0.00%	16.67%
平成16年度調査協力病院	財団法人筑波メディカルセンター 筑波メディカルセンター病院	0.00%	0.00%	1.80%	58.56%	0.00%	34.23%
平成16年度調査協力病院	株式会社日立製作所 水戸総合病院	0.00%	0.00%	0.00%	0.00%	0.00%	54.55%
平成16年度調査協力病院	足利赤十字病院	0.00%	0.00%	0.00%	15.43%	0.57%	9.71%
平成16年度調査協力病院	済生会宇都宮病院	0.00%	0.00%	2.78%	23.15%	0.00%	13.89%
平成16年度調査協力病院	前橋赤十字病院	0.00%	0.00%	3.08%	24.62%	0.00%	18.46%
平成16年度調査協力病院	財団法人脳血管研究所 美原記念病院						
平成16年度調査協力病院	伊勢崎市民病院	0.00%	0.00%	0.00%	16.72%	0.00%	9.68%
平成16年度調査協力病院	富岡地域医療事務組合 公立富岡総合病院	0.00%	0.00%	0.00%	39.47%	0.00%	57.89%
平成16年度調査協力病院	社会福祉法人恩賜財団埼玉県済生会川口総合病院	0.00%	0.00%	0.00%	32.14%	0.00%	5.95%
平成16年度調査協力病院	医療法人社団愛友会 上尾中央総合病院	0.00%	0.00%	0.00%	9.09%	0.00%	72.73%
平成16年度調査協力病院	医療法人財団 石心会 狭山病院	0.00%	0.00%	0.00%	0.00%	0.00%	14.29%
平成16年度調査協力病院	医療法人 社幸会 行田総合病院	0.00%	0.00%	0.00%	0.00%	0.00%	40.00%
平成16年度調査協力病院	医療法人聖樹木下会 千葉西総合病院	0.00%	0.00%	0.00%	3.57%	0.00%	10.71%
平成16年度調査協力病院	財団法人聖路加国際病院	0.00%	0.00%	1.85%	23.15%	0.00%	13.89%
平成16年度調査協力病院	日本赤十字社医療センター	0.42%	0.00%	0.00%	12.50%	0.00%	30.42%
平成16年度調査協力病院	医療法人社団明芳会 板橋中央総合病院	0.00%	0.00%	0.00%	6.25%	0.00%	4.17%
平成16年度調査協力病院	財団法人 東京都医療保健協会 練馬総合病院	0.00%	0.00%	0.00%	0.00%	0.00%	0.00%
平成16年度調査協力病院	医療法人財団岩井医療財団 岩井整形外科内科病院						
平成16年度調査協力病院	青梅市立総合病院	0.00%	0.00%	3.88%	23.26%	0.78%	15.50%
平成16年度調査協力病院	武蔵野赤十字病院	2.16%	0.00%	2.88%	10.07%	0.00%	17.99%
平成16年度調査協力病院	特定医療法人財団大和会 東大和病院	0.00%	0.00%	0.00%	33.33%	0.00%	40.00%
平成16年度調査協力病院	医療法人五星会 菊名記念病院	0.00%	0.00%	0.00%	0.00%	0.00%	84.62%
平成16年度調査協力病院	医療法人社団 愛心会 湘南鎌倉総合病院	0.00%	0.00%	0.00%	4.95%	0.00%	20.79%
平成16年度調査協力病院	JA神奈川県厚生連 相模原協同病院	0.00%	0.00%	0.00%	8.00%	0.00%	50.00%
平成16年度調査協力病院	JA神奈川県厚生連 伊勢原協同病院	0.00%	0.00%	0.00%	17.86%	0.00%	60.71%
平成16年度調査協力病院	医療法人社団シャムメディカルアライアンス 海老名総合病院	0.00%	0.00%	0.00%	2.26%	0.00%	10.17%
平成16年度調査協力病院	特定医療法人財団 石心会 川崎幸病院						
平成16年度調査協力病院	済生会新潟第二病院	0.00%	0.00%	0.00%	3.45%	0.00%	52.59%
平成16年度調査協力病院	社会保険高岡病院	0.00%	0.00%	0.00%	80.00%	0.00%	0.00%
平成16年度調査協力病院	特別医療法人財団聖心会 恵寿総合病院	0.00%	0.00%	0.00%	0.00%	0.00%	10.00%
平成16年度調査協力病院	独立行政法人国立病院機構甲府病院	0.00%	0.00%	0.00%	80.00%	0.00%	0.00%
平成16年度調査協力病院	特定医療法人 慈泉会 相澤病院	0.00%	0.00%	0.00%	0.00%	0.00%	97.22%
平成16年度調査協力病院	独立行政法人国立病院機構長野病院	0.00%	0.00%	0.00%	14.29%	0.00%	11.90%
平成16年度調査協力病院	岐阜県厚生農業協同組合連合会 中濃厚生病院	0.00%	0.00%	0.00%	18.75%	0.00%	31.25%
平成16年度調査協力病院	医療法人 蘇西厚生会 松波総合病院	0.00%	0.00%	0.00%	21.28%	0.00%	12.77%
平成16年度調査協力病院	総合病院 高山赤十字病院	10.81%	0.00%	2.70%	10.81%	0.00%	48.65%
平成16年度調査協力病院	社会福祉法人聖隷福祉事業団総合病院聖隷三方原病院	0.00%	0.00%	0.00%	32.14%	0.00%	24.11%
平成16年度調査協力病院	医療法人僧行会 名古屋立病院	0.00%	0.00%	0.00%	0.00%	0.00%	100.00%
平成16年度調査協力病院	独立行政法人労働者健康福祉機構 中部労災病院	0.00%	0.00%	0.93%	64.81%	0.00%	12.04%
平成16年度調査協力病院	独立行政法人国立病院機構名古屋医療センター	0.00%	0.00%	0.37%	13.81%	0.00%	63.06%
平成16年度調査協力病院	四日市市社会保険病院	0.00%	5.13%	0.00%	2.56%	0.00%	30.77%
平成16年度調査協力病院	三重県厚生農業協同組合連合会 松阪中央総合病院	0.00%	0.00%	0.00%	0.00%	0.00%	51.35%
平成16年度調査協力病院	独立行政法人国立病院機構三重中央医療センター	0.00%	0.00%	0.00%	4.55%	0.00%	4.55%
平成16年度調査協力病院	大津赤十字病院	0.00%	0.00%	0.00%	11.59%	0.00%	36.96%
平成16年度調査協力病院	滋賀県立成人病センター	0.00%	0.00%	4.17%	20.83%	0.00%	25.00%
平成16年度調査協力病院	医療法人財団 康生会武田病院	5.88%	0.00%	0.00%	2.94%	0.00%	91.18%
平成16年度調査協力病院	京都第一赤十字病院	0.81%	0.00%	0.81%	14.11%	0.00%	23.79%
平成16年度調査協力病院	独立行政法人 国立病院機構京都医療センター	0.69%	0.00%	0.00%	28.47%	0.00%	42.36%
平成16年度調査協力病院	特定医療法人 同仁会 耳原総合病院	0.00%	4.35%	0.00%	21.74%	8.70%	4.35%
平成16年度調査協力病院	特別・特定医療法人 生長会ベルランド総合病院	0.00%	0.00%	9.68%	35.48%	0.00%	41.94%
平成16年度調査協力病院	医療法人 ベガサス 馬場記念病院	100.00%	0.00%	0.00%	0.00%	0.00%	0.00%
平成16年度調査協力病院	特別・特定医療法人 生長会 府中病院	0.00%	0.00%	0.00%	0.00%	0.00%	0.00%
平成16年度調査協力病院	特別・特定医療法人 愛仁会 高槻病院	0.00%	0.00%	0.00%	16.90%	0.00%	17.61%
平成16年度調査協力病院	特別・特定医療法人 愛仁会 千船病院	0.00%	0.00%	0.00%	0.00%	0.00%	0.00%
平成16年度調査協力病院	財団法人 大阪府警察協会 大阪警察病院	0.00%	0.00%	0.00%	4.76%	0.00%	73.47%
平成16年度調査協力病院	医療法人 美杉会 佐藤病院	0.00%	0.00%	0.00%	0.00%	0.00%	90.00%
平成16年度調査協力病院	淀川キリスト教病院	0.00%	0.00%	0.00%	2.86%	0.00%	14.29%
平成16年度調査協力病院	財団法人 住友病院	0.00%	0.00%	1.32%	26.32%	0.00%	15.79%
平成16年度調査協力病院	財団法人 田附興風会 医学研究所 北野病院	1.82%	0.00%	1.82%	17.27%	0.00%	27.27%
平成16年度調査協力病院	医療法人 財団阪南医療福祉センター 阪南中央病院	0.00%	0.00%	0.00%	0.00%	0.00%	50.00%
平成16年度調査協力病院	医療法人 宝生会 P.L病院	0.00%	0.00%	0.00%	0.00%	0.00%	42.86%
平成16年度調査協力病院	恩賜財団社会福祉法人 大阪府済生会 富田林病院	0.00%	0.00%	0.00%	0.00%	0.00%	23.81%
平成16年度調査協力病院	特定医療法人 徳洲会 八尾徳洲会総合病院	0.00%	0.00%	0.00%	50.00%	7.14%	21.43%
平成16年度調査協力病院	大阪厚生年金病院	3.17%	0.00%	0.00%	6.35%	0.00%	22.22%
平成16年度調査協力病院	大阪府済生会中津病院	0.00%	0.00%	0.00%	37.74%	0.00%	26.42%
平成16年度調査協力病院	大阪府済生会 吹田病院	0.00%	0.00%	0.00%	30.07%	0.00%	9.79%
平成16年度調査協力病院	箕面市立病院	0.00%	0.00%	6.25%	0.00%	0.00%	18.75%
平成16年度調査協力病院	市立池田病院	0.00%	0.00%	0.00%	0.00%	0.00%	45.68%
平成16年度調査協力病院	独立行政法人国立病院機構大阪医療センター	0.40%	0.00%	0.40%	7.20%	0.00%	54.80%
平成16年度調査協力病院	社団法人明石市医師会立 明石医療センター	0.00%	0.00%	0.00%	0.00%	0.00%	50.00%
平成16年度調査協力病院	神戸アドベント病院	0.00%	0.00%	0.00%	0.00%	0.00%	0.00%
平成16年度調査協力病院	独立行政法人国立病院機構姫路医療センター	0.25%	0.00%	0.50%	18.56%	0.00%	35.40%
平成16年度調査協力病院	奈良社会保険病院	0.00%	0.00%	0.00%	30.61%	0.00%	36.73%
平成16年度調査協力病院	社会福祉法人恩賜財団済生会中和病院	1.96%	0.00%	0.00%	12.75%	0.00%	27.45%
平成16年度調査協力病院	特定医療法人 鴻仁会 岡山中央病院	0.00%	0.00%	0.00%	0.00%	0.00%	0.00%
平成16年度調査協力病院	広島県立広島病院	2.46%	0.00%	4.10%	5.74%	0.00%	30.33%

計画的再入院における理由のうち「化学療法・放射線療法のため」に該当した症例のMDC別・再入院割合

分類	施設名	平成17年度					
		MDC01	MDC02	MDC03	MDC04	MDC05	MDC06
平成16年度調査協力病院	国家公務員共済組合連合会 広島記念病院	0.00%	0.00%	4.35%	8.70%	0.00%	52.17%
平成16年度調査協力病院	独立行政法人国立病院機構呉医療センター	0.00%	0.00%	1.72%	0.86%	0.00%	46.13%
平成16年度調査協力病院	徳島県立中央病院	0.00%	0.00%	1.49%	5.97%	0.00%	34.33%
平成16年度調査協力病院	徳島赤十字病院	0.00%	0.00%	1.32%	18.42%	0.00%	10.53%
平成16年度調査協力病院	医療法人財団大樹会 総合病院 回生病院	0.00%	0.00%	0.00%	0.00%	0.00%	40.00%
平成16年度調査協力病院	高松赤十字病院	0.00%	0.00%	0.00%	4.35%	0.00%	21.74%
平成16年度調査協力病院	医療法人近森会 近森病院	0.00%	0.00%	0.00%	100.00%	0.00%	0.00%
平成16年度調査協力病院	医療法人 原三信病院	0.00%	0.00%	0.00%	13.33%	0.00%	48.89%
平成16年度調査協力病院	国家公務員共済組合連合会 浜の町病院	0.35%	0.00%	0.35%	23.67%	0.00%	48.41%
平成16年度調査協力病院	済生会福岡総合病院	5.15%	0.00%	1.03%	44.33%	2.06%	35.05%
平成16年度調査協力病院	公立学校共済組合 九州中央病院	0.40%	0.00%	0.00%	26.40%	0.00%	17.20%
平成16年度調査協力病院	医療法人天神会 新古賀病院	9.52%	0.00%	0.00%	38.10%	0.00%	14.29%
平成16年度調査協力病院	医療法人社団 新日鐵八幡記念病院	0.00%	0.00%	0.66%	75.66%	0.00%	8.55%
平成16年度調査協力病院	九州厚生年金病院	1.42%	0.00%	3.56%	25.62%	0.00%	14.95%
平成16年度調査協力病院	医療法人財団 池友会 新行橋病院	0.00%	0.00%	0.00%	66.67%	0.00%	0.00%
平成16年度調査協力病院	医療法人祐愛会 織田病院	0.00%	0.00%	0.00%	100.00%	0.00%	0.00%
平成16年度調査協力病院	佐賀県立病院好生館	0.00%	0.00%	0.00%	8.89%	0.00%	40.00%
平成16年度調査協力病院	独立行政法人国立病院機構嬉野医療センター	0.00%	0.00%	0.00%	31.58%	0.00%	42.11%
平成16年度調査協力病院	医療法人 白十字会 佐世保中央病院	0.00%	0.00%	7.69%	46.15%	0.00%	23.08%
平成16年度調査協力病院	大村市立病院	0.00%	0.00%	0.00%	0.00%	0.00%	40.00%
平成16年度調査協力病院	佐世保市立総合病院	1.43%	0.00%	2.15%	27.45%	0.00%	12.65%
平成16年度調査協力病院	熊本赤十字病院	0.63%	0.00%	2.53%	1.90%	0.00%	31.65%
平成16年度調査協力病院	熊本市立熊本市民病院	0.00%	0.00%	0.00%	4.11%	0.00%	6.85%
平成16年度調査協力病院	国家公務員共済組合連合会 熊本中央病院	0.00%	0.00%	0.00%	95.45%	0.00%	0.00%
平成16年度調査協力病院	国保水俣市立総合医療センター	0.00%	0.00%	0.00%	75.61%	0.00%	0.00%
平成16年度調査協力病院	済生会熊本病院	4.48%	0.00%	0.00%	28.36%	0.00%	31.34%
平成16年度調査協力病院	医療法人敬和会 大分岡病院	0.00%	0.00%	0.00%	100.00%	0.00%	0.00%
平成16年度調査協力病院	国家公務員共済組合連合会 新別府病院	0.00%	0.00%	0.00%	60.00%	0.00%	25.00%
平成16年度調査協力病院	健康保険南海病院	0.00%	0.00%	1.44%	1.44%	0.00%	50.36%
平成16年度調査協力病院	社団法人鹿児島共済会 南風病院	0.00%	0.00%	0.00%	10.29%	0.00%	85.29%
平成16年度調査協力病院	財団法人 慈愛会 今村病院分院	0.00%	0.00%	0.00%	0.00%	0.00%	0.00%
平成16年度調査協力病院	財団法人 慈愛会 今村病院	0.00%	0.00%	2.80%	8.41%	0.00%	54.21%
平成16年度調査協力病院	川内市医師会立市民病院	20.00%	0.00%	0.00%	0.00%	0.00%	60.00%
平成16年度調査協力病院	特定医療法人仁愛会 浦添総合病院	0.00%	0.00%	0.00%	35.29%	0.00%	58.82%
平成16年度調査協力病院	医療法人友愛会 豊見城中央病院	0.00%	0.00%	0.00%	40.00%	0.00%	20.00%
平成16年度調査協力病院	医療法人かりゆし会 ハートライフ病院	0.00%	0.00%	0.00%	4.17%	0.00%	37.50%
平成16年度調査協力病院	平成16年度調査協力病院1	0.00%	0.00%	0.00%	42.31%	0.00%	57.69%
平成16年度調査協力病院	平成16年度調査協力病院2	0.00%	0.00%	0.00%	30.00%	0.00%	25.00%
平成16年度調査協力病院	平成16年度調査協力病院3	0.00%	0.00%	0.00%	0.00%	0.00%	50.00%

計画的再入院における理由のうち「化学療法・放射線療法のため」に該当した症例のMDC別・再入院割合

分類	施設名	平成17年度					
		MDC01	MDC02	MDC03	MDC04	MDC05	MDC06
平成17年度調査協力病院	医療法人仁仁会 中村記念病院	100.00%	0.00%	0.00%	0.00%	0.00%	0.00%
平成17年度調査協力病院	北海道勤労者医療協会 中央病院	0.56%	0.00%	5.03%	16.76%	0.00%	27.37%
平成17年度調査協力病院	市立旭川病院	0.00%	0.00%	1.49%	7.46%	0.00%	24.38%
平成17年度調査協力病院	盛岡赤十字病院	0.00%	0.00%	0.00%	8.05%	0.00%	57.47%
平成17年度調査協力病院	独立行政法人労働者健康福祉機構東北労災病院	0.98%	0.00%	0.98%	26.47%	0.00%	24.51%
平成17年度調査協力病院	社会福祉法人恩賜財団済生会 山形済生病院	0.00%	0.00%	0.00%	6.25%	0.00%	39.06%
平成17年度調査協力病院	財団法人 脳神経疾患研究所附属 総合南東北病院	3.20%	0.00%	0.80%	23.20%	0.00%	64.80%
平成17年度調査協力病院	総合病院取手協同病院	0.00%	0.00%	0.00%	63.46%	0.00%	7.69%
平成17年度調査協力病院	富士重工工業健康保険組合 総合太田病院	0.00%	0.00%	0.00%	5.17%	0.00%	8.62%
平成17年度調査協力病院	館林厚生病院	0.00%	0.00%	0.00%	22.22%	0.00%	44.44%
平成17年度調査協力病院	自治医科大学附属大宮医療センター	0.00%	0.00%	0.00%	5.71%	0.00%	17.14%
平成17年度調査協力病院	獨協医科大学越谷病院	0.00%	0.00%	1.92%	8.65%	0.00%	2.88%
平成17年度調査協力病院	独立行政法人 労働者健康福祉機構 千葉労災病院	0.00%	0.00%	1.57%	26.77%	0.00%	3.15%
平成17年度調査協力病院	順天堂大学浦安病院	0.00%	0.00%	0.00%	3.01%	0.00%	12.03%
平成17年度調査協力病院	医療法人社団 圭春会 小張総合病院	0.00%	0.00%	0.00%	58.82%	0.00%	5.88%
平成17年度調査協力病院	日本医科大学千葉北総病院	0.00%	0.00%	0.00%	3.81%	0.95%	4.76%
平成17年度調査協力病院	国家公務員共済組合連合会 東京共済病院	0.00%	0.00%	0.00%	6.32%	0.00%	49.47%
平成17年度調査協力病院	東京都立豊島病院	0.00%	0.00%	0.00%	47.45%	0.00%	35.04%
平成17年度調査協力病院	社会福祉法人 仁生社 江戸川病院	0.00%	0.00%	0.00%	0.00%	0.00%	100.00%
平成17年度調査協力病院	公立昭和病院	0.00%	0.00%	1.43%	4.29%	0.00%	20.00%
平成17年度調査協力病院	公立大学法人 横浜市立大学附属 市民総合医療センター	0.00%	0.00%	2.02%	3.54%	0.51%	11.62%
平成17年度調査協力病院	国家公務員共済組合連合会 横浜南共済病院	0.00%	0.00%	0.00%	8.08%	0.00%	29.29%
平成17年度調査協力病院	国家公務員共済組合連合会 横須賀共済病院	0.00%	0.00%	9.84%	27.87%	0.00%	15.57%
平成17年度調査協力病院	国家公務員共済組合連合会 平塚共済病院	0.00%	0.00%	0.00%	0.00%	0.00%	0.00%
平成17年度調査協力病院	社会保険相模野病院	0.00%	0.00%	0.00%	0.00%	0.00%	60.00%
平成17年度調査協力病院	秦野赤十字病院	0.00%	0.00%	0.00%	0.00%	0.00%	18.31%
平成17年度調査協力病院	聖マリアナ医科大学横浜市西部病院	0.00%	0.00%	0.00%	22.08%	0.00%	33.77%
平成17年度調査協力病院	昭和大学藤が丘病院	0.00%	0.00%	0.65%	16.13%	0.65%	20.65%
平成17年度調査協力病院	昭和大学横浜市北部病院	0.00%	0.00%	0.00%	41.25%	0.00%	28.75%
平成17年度調査協力病院	独立行政法人 労働者健康福祉機構 関東労災病院	0.00%	0.00%	5.71%	28.57%	0.00%	2.86%
平成17年度調査協力病院	帝京大学医学部附属溝口病院	0.00%	0.00%	0.00%	0.00%	0.00%	20.00%
平成17年度調査協力病院	横浜市立みなと赤十字病院	0.00%	0.00%	0.00%	42.86%	0.00%	26.79%
平成17年度調査協力病院	独立行政法人 国立病院機構 横浜医療センター	0.00%	0.00%	0.00%	18.75%	0.00%	22.92%
平成17年度調査協力病院	新潟労災病院	20.00%	0.00%	0.00%	30.00%	0.00%	30.00%
平成17年度調査協力病院	独立行政法人国立病院機構 金沢医療センター	0.00%	0.00%	0.00%	10.31%	0.00%	17.53%
平成17年度調査協力病院	長野赤十字病院	0.00%	0.00%	0.00%	34.94%	0.00%	18.07%
平成17年度調査協力病院	長野市民病院	0.53%	0.00%	0.00%	5.85%	0.00%	65.43%
平成17年度調査協力病院	諏訪赤十字病院	0.00%	0.00%	3.23%	13.55%	0.00%	29.68%
平成17年度調査協力病院	静岡赤十字病院	0.88%	0.00%	5.26%	10.53%	0.00%	10.53%
平成17年度調査協力病院	藤枝市立総合病院	0.67%	0.00%	0.00%	3.36%	0.00%	12.75%
平成17年度調査協力病院	東部浜松医療センター	0.00%	0.00%	0.00%	7.09%	0.00%	38.58%
平成17年度調査協力病院	名古屋第一赤十字病院	0.45%	0.00%	0.89%	13.84%	0.00%	9.82%
平成17年度調査協力病院	国家公務員共済組合連合会 名城病院	0.00%	0.00%	0.00%	11.54%	0.00%	50.00%
平成17年度調査協力病院	みなと医療生活協同組合 協立総合病院	0.00%	0.00%	0.00%	6.25%	0.00%	93.75%
平成17年度調査協力病院	大同病院	0.00%	0.00%	0.00%	52.27%	0.00%	20.45%
平成17年度調査協力病院	豊橋市民病院	0.00%	0.00%	0.00%	5.05%	0.00%	56.57%
平成17年度調査協力病院	医療法人豊田会 刈谷豊田総合病院	10.00%	0.00%	5.00%	10.00%	0.00%	15.00%
平成17年度調査協力病院	鈴鹿回生病院	1.72%	0.00%	0.00%	10.34%	0.00%	65.52%
平成17年度調査協力病院	市立伊勢総合病院	0.00%	0.00%	5.63%	9.86%	1.41%	33.80%
平成17年度調査協力病院	社会福祉法人 京都社会事業財団 京都桂病院	0.00%	0.00%	0.00%	18.03%	0.00%	8.20%
平成17年度調査協力病院	京都第二赤十字病院	0.00%	0.00%	0.00%	0.58%	0.00%	36.63%
平成17年度調査協力病院	財団法人 日本生命済生会附属 日生病院	0.00%	0.00%	2.17%	19.57%	0.00%	50.00%
平成17年度調査協力病院	特定医療法人きつこう会 総合病院 多根病院	0.00%	0.00%	0.00%	0.00%	0.00%	66.67%
平成17年度調査協力病院	医療法人 医真会 医真会八尾総合病院	0.00%	0.00%	0.00%	0.00%	0.00%	58.33%
平成17年度調査協力病院	大阪府立成人病センター	1.32%	0.00%	2.98%	26.82%	0.00%	9.93%
平成17年度調査協力病院	市立堺病院	0.00%	0.00%	0.00%	7.69%	0.00%	37.76%
平成17年度調査協力病院	医療法人社団 甲友会 西宮協立脳神経外科病院	50.00%	0.00%	0.00%	0.00%	0.00%	50.00%
平成17年度調査協力病院	医療法人社団 清和会 笹生病院	0.00%	0.00%	0.00%	62.50%	0.00%	12.50%
平成17年度調査協力病院	独立行政法人労働者健康福祉機構 関西労災病院	3.30%	0.00%	1.10%	19.78%	0.00%	24.18%
平成17年度調査協力病院	総合病院 姫路聖マリア病院	0.00%	0.00%	0.00%	3.57%	0.00%	50.00%
平成17年度調査協力病院	兵庫県立姫路循環器病センター	0.00%	0.00%	0.00%	0.00%	0.00%	100.00%
平成17年度調査協力病院	姫路赤十字病院	0.00%	0.00%	0.00%	6.88%	0.00%	2.50%
平成17年度調査協力病院	赤穂市民病院	1.30%	0.00%	0.00%	7.79%	0.00%	14.29%
平成17年度調査協力病院	社会保険神戸中央病院	1.18%	0.00%	1.18%	7.06%	0.00%	15.29%
平成17年度調査協力病院	神戸赤十字病院	0.00%	0.00%	0.00%	20.51%	0.00%	33.33%
平成17年度調査協力病院	橋本市市民病院	0.00%	0.00%	2.22%	15.56%	0.00%	40.00%
平成17年度調査協力病院	岡山済生会総合病院	1.20%	0.00%	0.00%	11.38%	0.00%	45.51%
平成17年度調査協力病院	総合病院岡山赤十字病院	0.00%	0.00%	0.00%	17.02%	0.00%	6.38%
平成17年度調査協力病院	国家公務員共済組合連合会 呉共済病院	0.00%	0.00%	0.00%	7.64%	0.00%	35.67%
平成17年度調査協力病院	独立行政法人 国立病院機構 岩国医療センター	0.00%	0.00%	4.92%	47.54%	0.00%	13.11%
平成17年度調査協力病院	労働者健康福祉機構 香川労災病院	0.00%	0.00%	7.41%	18.52%	0.00%	44.44%
平成17年度調査協力病院	独立行政法人 労働者健康福祉機構 愛媛労災病院	0.00%	0.00%	0.00%	60.00%	0.00%	2.86%
平成17年度調査協力病院	高知赤十字病院	0.00%	0.00%	2.86%	28.57%	0.00%	11.43%
平成17年度調査協力病院	福岡市民病院	0.00%	0.00%	0.00%	3.33%	0.00%	53.33%
平成17年度調査協力病院	公立八女総合病院	0.00%	0.00%	0.00%	0.00%	0.00%	47.37%
平成17年度調査協力病院	医療法人 社団高邦会 高木病院	0.00%	0.00%	0.00%	100.00%	0.00%	0.00%
平成17年度調査協力病院	独立行政法人国立病院機構長崎医療センター	0.30%	0.00%	4.44%	23.67%	0.00%	7.99%
平成17年度調査協力病院	労働者健康福祉機構 長崎労災病院	4.76%	0.00%	0.00%	33.33%	0.00%	61.90%
平成17年度調査協力病院	長崎市立市民病院	0.00%	0.00%	0.00%	23.86%	0.00%	14.77%
平成17年度調査協力病院	日本赤十字社長崎原爆病院	2.74%	0.00%	0.00%	21.92%	0.00%	4.11%
平成17年度調査協力病院	医療法人 聖医会 サザンリージョン病院	0.00%	0.00%	0.00%	0.00%	0.00%	16.67%
平成17年度調査協力病院	平成17年度調査協力病院1	0.45%	0.00%	1.35%	19.37%	0.00%	34.68%
平成17年度調査協力病院	平成17年度調査協力病院2	0.00%	0.00%	0.00%	9.46%	0.00%	39.19%

計画的再入院における理由のうち「化学療法・放射線療法のため」に該当した症例のMDC別・再入院割合

分類	施設名	平成17年度					
		MDC07	MDC08	MDC09	MDC10	MDC11	MDC12
DPC対象病院	札幌医科大学附属病院	4.95%	0.26%	2.34%	3.13%	7.29%	21.88%
DPC対象病院	北海道大学病院	6.03%	0.00%	1.72%	0.86%	4.31%	46.55%
DPC対象病院	旭川医科大学病院	4.76%	0.00%	2.38%	0.00%	2.38%	26.19%
DPC対象病院	弘前大学医学部附属病院	3.85%	0.00%	0.00%	0.00%	3.85%	61.54%
DPC対象病院	岩手医科大学附属病院	6.90%	0.00%	7.59%	1.38%	2.07%	35.17%
DPC対象病院	東北大学医学部附属病院	6.04%	0.00%	1.13%	0.75%	1.51%	47.17%
DPC対象病院	秋田大学医学部附属病院	10.00%	0.00%	0.00%	2.22%	1.11%	63.33%
DPC対象病院	山形大学医学部附属病院	10.20%	0.00%	14.29%	0.00%	4.08%	8.16%
DPC対象病院	福島県立医科大学附属病院	1.94%	0.00%	21.36%	0.97%	0.00%	15.53%
DPC対象病院	筑波大学附属病院	1.55%	0.00%	5.15%	0.00%	6.19%	54.64%
DPC対象病院	自治医科大学附属病院	4.84%	0.00%	0.00%	0.00%	6.92%	60.21%
DPC対象病院	獨協医科大学病院	4.74%	0.00%	1.46%	3.65%	1.46%	23.72%
DPC対象病院	群馬大学医学部附属病院	14.81%	0.00%	3.70%	1.85%	3.70%	16.67%
DPC対象病院	埼玉医科大学病院	4.00%	0.00%	0.80%	0.00%	0.80%	20.80%
DPC対象病院	防衛医科大学校病院	1.52%	0.00%	0.00%	0.00%	0.38%	47.15%
DPC対象病院	千葉大学医学部附属病院	2.66%	0.00%	1.14%	0.00%	2.28%	32.70%
DPC対象病院	東京慈恵会医科大学附属病院	2.65%	0.00%	2.65%	0.00%	7.28%	38.41%
DPC対象病院	東京医科大学病院	2.06%	0.34%	4.81%	0.00%	25.43%	33.68%
DPC対象病院	東京女子医科大学病院	0.00%	0.00%	4.73%	10.81%	6.76%	6.76%
DPC対象病院	慶應義塾大学病院	2.47%	0.00%	4.32%	0.31%	3.40%	47.22%
DPC対象病院	日本医科大学付属病院	0.00%	0.00%	1.98%	0.00%	25.74%	47.52%
DPC対象病院	順天堂大学医学部附属順天堂医院	0.00%	0.00%	1.59%	1.59%	2.38%	38.89%
DPC対象病院	昭和大学病院	0.64%	0.00%	0.00%	0.00%	30.57%	10.83%
DPC対象病院	東邦大学医療センター大森病院	4.60%	0.00%	0.00%	0.00%	3.45%	13.79%
DPC対象病院	日本大学医学部附属板橋病院	1.40%	0.00%	0.00%	0.00%	5.59%	48.95%
DPC対象病院	帝京大学医学部附属病院	3.92%	0.00%	3.92%	0.00%	47.06%	0.00%
DPC対象病院	杏林大学医学部付属病院	0.62%	0.00%	0.00%	0.00%	2.46%	30.46%
DPC対象病院	国立がんセンター中央病院	4.56%	0.14%	2.63%	0.28%	3.73%	11.62%
DPC対象病院	東京医科歯科大学医学部附属病院	4.18%	0.00%	7.11%	1.26%	5.02%	34.73%
DPC対象病院	東京大学医学部附属病院	2.27%	0.00%	2.27%	0.00%	1.94%	39.16%
DPC対象病院	北里大学病院	3.26%	0.00%	2.56%	0.00%	8.60%	21.86%
DPC対象病院	東海大学医学部付属病院	0.55%	0.00%	0.00%	0.00%	1.09%	14.00%
DPC対象病院	聖マリアンナ医科大学病院	0.72%	0.00%	5.78%	0.00%	0.36%	40.43%
DPC対象病院	横浜国立大学附属病院	3.66%	0.52%	0.52%	0.00%	6.81%	51.31%
DPC対象病院	新潟大学医学部総合病院	4.92%	0.00%	0.00%	0.00%	1.09%	79.78%
DPC対象病院	富山大学附属病院	0.00%	0.00%	0.82%	0.82%	4.10%	35.25%
DPC対象病院	金沢医科大学病院	0.00%	0.00%	0.00%	0.00%	2.02%	34.34%
DPC対象病院	金沢大学医学部附属病院	3.08%	0.00%	0.00%	0.00%	5.38%	0.77%
DPC対象病院	福井大学医学部附属病院	3.33%	0.00%	1.67%	0.00%	31.67%	11.67%
DPC対象病院	山梨大学医学部附属病院	4.05%	0.00%	0.00%	1.35%	25.68%	21.62%
DPC対象病院	信州大学医学部附属病院	7.22%	0.00%	1.03%	1.03%	1.55%	51.55%
DPC対象病院	岐阜大学医学部附属病院	0.60%	0.00%	0.00%	0.00%	14.88%	58.33%
DPC対象病院	浜松医科大学医学部附属病院	0.00%	0.00%	0.00%	5.56%	2.78%	51.85%
DPC対象病院	名古屋市立大学病院	7.43%	0.00%	0.00%	0.00%	6.29%	69.14%
DPC対象病院	藤田保健衛生大学病院	2.65%	0.00%	4.42%	6.19%	3.54%	38.05%
DPC対象病院	愛知医科大学病院	6.25%	0.00%	0.00%	0.00%	2.34%	47.66%
DPC対象病院	名古屋大学医学部附属病院	6.94%	0.00%	0.00%	0.35%	3.82%	58.33%
DPC対象病院	三重大学医学部附属病院	11.72%	0.00%	5.08%	0.00%	7.42%	64.06%
DPC対象病院	滋賀医科大学医学部附属病院	0.91%	0.00%	5.45%	0.00%	1.82%	43.64%
DPC対象病院	京都府立医科大学附属病院	1.49%	0.00%	8.21%	0.00%	11.19%	61.19%
DPC対象病院	京都大学医学部附属病院	13.81%	0.55%	1.10%	0.55%	9.39%	33.70%
DPC対象病院	大阪医科大学附属病院	2.52%	0.00%	0.63%	1.26%	3.14%	37.11%
DPC対象病院	関西医科大学附属枚方病院	7.58%	0.00%	0.76%	0.76%	9.09%	15.15%
DPC対象病院	近畿大学医学部附属病院	2.51%	0.00%	0.42%	1.46%	2.51%	53.35%
DPC対象病院	大阪市立大学医学部附属病院	0.82%	0.00%	0.00%	0.00%	3.28%	36.89%
DPC対象病院	国立循環器病センター	0.00%	0.00%	0.00%	0.00%	0.00%	0.00%
DPC対象病院	大阪大学医学部附属病院	4.17%	0.00%	6.25%	1.39%	0.69%	51.39%
DPC対象病院	兵庫医科大学病院	10.61%	0.00%	2.27%	0.00%	7.58%	45.45%
DPC対象病院	神戸大学医学部附属病院	2.82%	0.00%	0.00%	0.00%	5.63%	16.90%
DPC対象病院	奈良県立医科大学附属病院	2.35%	0.00%	0.00%	0.00%	10.59%	4.71%
DPC対象病院	和歌山県立医科大学附属病院	3.64%	0.00%	5.45%	0.00%	1.82%	9.09%
DPC対象病院	鳥取大学医学部附属病院	5.13%	0.00%	4.49%	1.28%	10.26%	42.95%
DPC対象病院	島根大学医学部附属病院	4.74%	0.00%	0.00%	2.11%	12.63%	46.84%
DPC対象病院	川崎医科大学附属病院	16.42%	0.00%	6.72%	0.00%	6.72%	21.64%
DPC対象病院	岡山大学医学部・歯学部附属病院	23.84%	0.00%	3.31%	0.00%	5.96%	0.00%
DPC対象病院	広島大学病院	3.13%	0.00%	8.59%	0.00%	7.81%	17.97%
DPC対象病院	山口大学医学部附属病院	0.70%	0.00%	1.40%	2.80%	2.10%	14.69%
DPC対象病院	徳島大学病院	0.68%	0.00%	9.46%	0.68%	6.76%	54.05%
DPC対象病院	香川大学医学部附属病院	45.83%	0.00%	0.00%	0.00%	8.33%	0.00%
DPC対象病院	愛媛大学医学部附属病院	7.46%	0.00%	4.48%	0.00%	11.94%	8.96%
DPC対象病院	高知大学医学部附属病院	12.64%	0.00%	26.44%	0.00%	1.15%	28.74%
DPC対象病院	福岡大学病院	1.20%	0.00%	0.60%	0.00%	3.59%	20.36%
DPC対象病院	久留米大学病院	7.89%	0.00%	5.26%	0.00%	3.95%	5.26%
DPC対象病院	産業医科大学病院	4.32%	0.00%	3.60%	1.44%	10.79%	8.63%
DPC対象病院	九州大学病院	15.95%	0.00%	0.00%	3.68%	1.23%	26.69%
DPC対象病院	佐賀大学医学部附属病院	1.19%	0.00%	0.00%	0.00%	2.38%	47.62%
DPC対象病院	長崎大学医学部・歯学部附属病院	17.39%	0.00%	1.09%	1.09%	5.43%	29.35%
DPC対象病院	熊本大学医学部附属病院	6.65%	0.00%	2.31%	0.00%	0.87%	31.50%
DPC対象病院	大分大学医学部附属病院	4.71%	0.00%	1.18%	0.00%	4.71%	30.59%
DPC対象病院	宮崎大学医学部附属病院	2.63%	0.00%	3.95%	0.00%	0.00%	44.74%
DPC対象病院	鹿児島大学病院	31.76%	0.00%	0.00%	12.94%	9.41%	23.53%
DPC対象病院	琉球大学医学部附属病院	1.06%	0.00%	0.00%	2.13%	5.32%	53.19%



計画的再入院における理由のうち「化学療法・放射線療法のため」に該当した症例のMDC別・再入院割合

分類	施設名	平成17年度					
		MDC07	MDC08	MDC09	MDC10	MDC11	MDC12
DPC試行的適用病院	医療法人禎心会病院						
DPC試行的適用病院	北海道社会保険病院	0.00%	0.00%	1.89%	0.00%	0.00%	15.09%
DPC試行的適用病院	札幌社会保険総合病院	18.18%	0.00%	2.27%	0.00%	31.82%	0.00%
DPC試行的適用病院	医療法人 深仁会 手稲深仁会病院	0.00%	0.00%	2.99%	0.00%	10.45%	28.36%
DPC試行的適用病院	医療法人社団カスミアインズ日鶴記念病院	0.00%	0.00%	16.99%	0.00%	0.39%	20.46%
DPC試行的適用病院	医療法人社団新日鐵室蘭総合病院	0.00%	0.00%	0.00%	0.00%	4.76%	23.81%
DPC試行的適用病院	仙台社会保険病院	11.11%	0.00%	0.00%	0.00%	11.11%	3.70%
DPC試行的適用病院	東北厚生年金病院	3.33%	0.00%	10.00%	0.00%	3.33%	10.00%
DPC試行的適用病院	宮城社会保険病院						
DPC試行的適用病院	独立行政法人国立病院機構仙台医療センター	0.00%	0.00%	14.44%	0.00%	1.60%	21.39%
DPC試行的適用病院	財団法人竹田総合病院	0.00%	0.00%	0.00%	0.00%	0.00%	42.22%
DPC試行的適用病院	社会保険二本松病院	0.00%	0.00%	56.25%	0.00%	6.25%	25.00%
DPC試行的適用病院	株式会社日立製作所 日立総合病院	0.00%	0.00%	2.16%	1.44%	2.88%	48.92%
DPC試行的適用病院	医療法人 筑波記念会 筑波記念病院	0.00%	0.00%	6.67%	0.00%	6.67%	0.00%
DPC試行的適用病院	社会保険群馬中央総合病院	0.00%	0.00%	0.00%	0.00%	0.00%	69.57%
DPC試行的適用病院	医療法人社団輝城会 沼田脳神経外科循環器科病院						
DPC試行的適用病院	埼玉協同病院	5.88%	0.00%	5.88%	0.00%	0.00%	5.88%
DPC試行的適用病院	社会保険大宮総合病院	0.00%	0.00%	0.00%	0.00%	33.33%	0.00%
DPC試行的適用病院	医療法人社団東光会 戸田中央総合病院	3.85%	0.00%	0.00%	0.00%	15.38%	0.00%
DPC試行的適用病院	独立行政法人国立病院機構埼玉病院	0.00%	0.00%	0.00%	0.00%	0.00%	92.66%
DPC試行的適用病院	医療法人 鉄蕉会 亀田総合病院	1.96%	0.00%	12.42%	0.00%	20.92%	13.07%
DPC試行的適用病院	独立行政法人国立病院機構千葉医療センター	0.00%	0.00%	57.95%	0.00%	1.70%	5.68%
DPC試行的適用病院	社会保険中央総合病院	17.50%	0.00%	0.00%	0.00%	5.00%	12.50%
DPC試行的適用病院	城東社会保険病院						
DPC試行的適用病院	東芝病院	0.00%	0.00%	5.17%	0.00%	15.52%	43.10%
DPC試行的適用病院	東京医療生活協同組合 中野総合病院	0.00%	0.00%	10.00%	0.00%	0.00%	0.00%
DPC試行的適用病院	医療法人財団河北総合病院	0.00%	0.00%	0.00%	0.00%	33.33%	0.00%
DPC試行的適用病院	社会保険横浜中央病院	0.00%	0.00%	12.50%	0.00%	0.00%	75.00%
DPC試行的適用病院	川崎社会保険病院						
DPC試行的適用病院	南砺市民病院	0.00%	0.00%	0.00%	0.00%	0.00%	0.00%
DPC試行的適用病院	金沢社会保険病院	0.00%	0.00%	0.00%	0.00%	0.00%	0.00%
DPC試行的適用病院	社会保険山梨病院	0.00%	0.00%	0.00%	0.00%	0.00%	15.79%
DPC試行的適用病院	岐阜社会保険病院	0.00%	0.00%	0.00%	0.00%	0.00%	9.09%
DPC試行的適用病院	社会福祉法人 聖隷福祉事業団総合病院 聖隷浜松病院	0.00%	0.00%	0.65%	1.29%	0.65%	37.42%
DPC試行的適用病院	社会保険中京病院	0.00%	0.00%	0.00%	0.61%	1.82%	46.67%
DPC試行的適用病院	医療法人社団 洛和会 音羽病院	0.00%	0.00%	0.00%	0.00%	1.67%	0.00%
DPC試行的適用病院	医療法人 橋会 東住吉森本病院	0.00%	0.00%	0.00%	0.00%	0.00%	0.00%
DPC試行的適用病院	医療法人 蒼龍会 井上病院	0.00%	0.00%	0.00%	0.00%	100.00%	0.00%
DPC試行的適用病院	松下記念病院	3.23%	0.00%	0.00%	0.00%	22.58%	22.58%
DPC試行的適用病院	健康保険組合連合会 大阪中央病院	0.00%	0.00%	16.67%	0.00%	0.00%	0.00%
DPC試行的適用病院	医療法人 若弘会 若草第一病院	0.00%	0.00%	0.00%	0.00%	0.00%	0.00%
DPC試行的適用病院	星ヶ丘厚生年金病院	0.00%	0.00%	6.54%	0.00%	0.93%	29.91%
DPC試行的適用病院	独立行政法人国立病院機構 大阪南医療センター	4.32%	0.00%	17.28%	1.33%	0.66%	0.00%
DPC試行的適用病院	医療法人 伯鳳会 赤穂中央病院	22.22%	0.00%	0.00%	0.00%	22.22%	0.00%
DPC試行的適用病院	独立行政法人国立病院機構 神戸医療センター	0.00%	0.00%	0.00%	0.00%	14.29%	42.86%
DPC試行的適用病院	独立行政法人国立病院機構 南和歌山医療センター	0.00%	0.00%	33.33%	0.00%	0.00%	16.67%
DPC試行的適用病院	財団法人 操風会 岡山旭東病院						
DPC試行的適用病院	財団法人 倉敷中央病院	0.63%	0.00%	4.09%	0.00%	1.89%	39.62%
DPC試行的適用病院	独立行政法人国立病院機構 岡山医療センター	2.21%	0.00%	1.47%	7.35%	3.68%	0.00%
DPC試行的適用病院	マツダ株式会社 マツダ病院	0.00%	0.00%	3.57%	0.00%	0.00%	39.29%
DPC試行的適用病院	総合病院 社会保険徳山中央病院	0.00%	0.00%	0.00%	0.00%	3.48%	83.48%
DPC試行的適用病院	健康保険 鳴門病院	0.00%	0.00%	1.85%	0.00%	1.85%	20.37%
DPC試行的適用病院	医療法人 雪ノ聖母会 聖マリア病院	0.76%	0.00%	9.09%	0.00%	1.52%	18.94%
DPC試行的適用病院	社会保険 久留米第一病院	0.00%	0.00%	0.00%	0.00%	16.54%	6.02%
DPC試行的適用病院	飯塚病院	0.68%	0.00%	2.72%	0.00%	3.40%	21.09%
DPC試行的適用病院	独立行政法人国立病院機構 九州医療センター	1.44%	0.00%	0.00%	0.00%	2.40%	17.27%
DPC試行的適用病院	佐賀社会保険病院	0.00%	0.00%	0.00%	0.00%	0.00%	0.00%
DPC試行的適用病院	健康保険 諫早総合病院	6.00%	0.00%	12.00%	0.00%	20.00%	38.00%
DPC試行的適用病院	健康保険 八代総合病院	0.00%	0.00%	0.00%	0.00%	0.00%	0.00%
DPC試行的適用病院	健康保険 人吉総合病院	0.00%	0.00%	0.00%	0.00%	0.00%	43.75%
DPC試行的適用病院	健康保険 天草中央総合病院	0.00%	0.00%	2.78%	0.00%	0.00%	52.78%
DPC試行的適用病院	医療法人 敬愛会 中頭病院	13.33%	0.00%	0.00%	0.00%	6.67%	0.00%
平成15年度調査協力病院	医療法人 北農会 恵み野病院	0.00%	0.00%	0.00%	0.00%	100.00%	0.00%
平成15年度調査協力病院	埼玉社会保険病院	0.00%	0.00%	0.00%	0.00%	4.50%	45.05%
平成15年度調査協力病院	JFE 健康保険組合 川鉄千葉病院	0.00%	0.00%	0.00%	0.00%	0.00%	87.50%
平成15年度調査協力病院	千葉社会保険病院	0.00%	0.00%	0.00%	0.00%	0.00%	0.00%
平成15年度調査協力病院	福井県済生会病院	0.00%	0.00%	11.24%	0.00%	1.12%	28.09%
平成15年度調査協力病院	長野県厚生農業協同組合連合会 佐久総合病院	2.80%	0.00%	0.00%	0.00%	4.67%	17.76%
平成15年度調査協力病院	三島社会保険病院	0.00%	0.00%	50.00%	0.00%	0.00%	0.00%
平成15年度調査協力病院	医療法人 大雄会 総合大雄会病院						
平成15年度調査協力病院	トヨタ記念病院	1.31%	0.00%	0.00%	0.00%	0.65%	29.41%
平成15年度調査協力病院	社会保険 京都病院	0.00%	0.00%	0.00%	0.00%	5.41%	78.38%
平成15年度調査協力病院	鳥根県立中央病院	3.90%	0.00%	6.49%	0.00%	2.60%	28.57%
平成15年度調査協力病院	医療法人 大成会 福岡記念病院	0.00%	0.00%	0.00%	0.00%	50.00%	0.00%
平成15年度調査協力病院	独立行政法人国立病院機構 熊本医療センター	0.72%	0.36%	2.88%	0.00%	3.96%	15.11%
平成15年度調査協力病院	平成15年度調査協力病院1	0.00%	0.00%	0.00%	0.00%	0.00%	100.00%
平成15年度調査協力病院	平成15年度調査協力病院2	8.33%	0.00%	0.00%	0.00%	0.00%	0.00%
平成15年度調査協力病院	平成15年度調査協力病院3						
平成15年度調査協力病院	平成15年度調査協力病院4	0.00%	0.00%	75.00%	25.00%	0.00%	0.00%
平成15年度調査協力病院	平成15年度調査協力病院5	0.00%	0.00%	0.00%	0.00%	0.00%	0.00%
平成15年度調査協力病院	平成15年度調査協力病院6	0.00%	0.00%	0.00%	0.00%	0.00%	0.00%
平成15年度調査協力病院	平成15年度調査協力病院7	0.00%	0.00%	0.00%	0.00%	0.00%	0.00%

計画的再入院における理由のうち「化学療法・放射線療法のため」に該当した症例のMDC別・再入院割合

分類	施設名	平成17年度					
		MDC07	MDC08	MDC09	MDC10	MDC11	MDC12
平成16年度調査協力病院	旭川赤十字病院	1.90%	0.00%	17.46%	0.00%	0.32%	17.14%
平成16年度調査協力病院	医療法人孝仁会釧路脳神経外科病院						
平成16年度調査協力病院	総合病院北見赤十字病院	2.86%	0.00%	0.00%	0.00%	0.00%	65.71%
平成16年度調査協力病院	岩手県立中央病院	0.00%	0.00%	6.12%	0.00%	0.00%	44.22%
平成16年度調査協力病院	岩手医科大学附属循環器医療センター						
平成16年度調査協力病院	財団法人宮城厚生協会 坂総合病院	0.00%	0.00%	25.00%	0.00%	0.00%	0.00%
平成16年度調査協力病院	みやぎ県南中核病院	0.00%	0.00%	0.00%	0.00%	14.29%	0.00%
平成16年度調査協力病院	仙台市立病院	0.00%	0.00%	6.90%	0.00%	3.45%	31.03%
平成16年度調査協力病院	医療法人青嵐会 本荘第一病院	50.00%	0.00%	0.00%	0.00%	0.00%	0.00%
平成16年度調査協力病院	公立藤田総合病院	0.00%	0.00%	0.00%	0.00%	0.00%	5.56%
平成16年度調査協力病院	財団法人筑波メディカルセンター 筑波メディカルセンター病院	0.00%	0.00%	0.90%	0.00%	0.00%	4.50%
平成16年度調査協力病院	株式会社日立製作所 水戸総合病院	0.00%	0.00%	0.00%	0.00%	36.36%	0.00%
平成16年度調査協力病院	足利赤十字病院	0.00%	0.00%	0.00%	0.00%	6.86%	65.14%
平成16年度調査協力病院	済生会宇都宮病院	0.00%	0.00%	0.00%	0.00%	10.19%	46.30%
平成16年度調査協力病院	前橋赤十字病院	0.00%	0.00%	0.00%	0.00%	3.08%	35.38%
平成16年度調査協力病院	財団法人脳血管研究所 美原記念病院						
平成16年度調査協力病院	伊勢崎市民病院	0.59%	0.00%	53.67%	0.29%	6.16%	12.90%
平成16年度調査協力病院	富岡地域医療事務組合 公立富岡総合病院	2.63%	0.00%	0.00%	0.00%	0.00%	0.00%
平成16年度調査協力病院	社会福祉法人恩賜財団埼玉県済生会川口総合病院	0.00%	0.00%	0.00%	0.00%	4.76%	55.95%
平成16年度調査協力病院	医療法人社団愛友会 上尾中央総合病院	0.00%	0.00%	0.00%	0.00%	0.00%	18.18%
平成16年度調査協力病院	医療法人財団 石心会 狭山病院	0.00%	0.00%	0.00%	0.00%	14.29%	71.43%
平成16年度調査協力病院	医療法人 社幸会 行田総合病院	0.00%	0.00%	20.00%	0.00%	40.00%	0.00%
平成16年度調査協力病院	医療法人社団木下会 千葉西総合病院	0.00%	0.00%	0.00%	0.00%	3.57%	75.00%
平成16年度調査協力病院	財団法人聖路加国際病院	2.78%	0.00%	0.00%	0.00%	3.70%	42.59%
平成16年度調査協力病院	日本赤十字社医療センター	0.00%	0.00%	7.08%	0.83%	2.50%	18.75%
平成16年度調査協力病院	医療法人社団明芳会 板橋中央総合病院	8.33%	0.00%	12.50%	0.00%	2.08%	41.67%
平成16年度調査協力病院	財団法人 東京都医療保健協会 練馬総合病院	0.00%	0.00%	0.00%	0.00%	0.00%	94.44%
平成16年度調査協力病院	医療法人財団岩井医療財団 岩井整形外科内科病院						
平成16年度調査協力病院	青梅市立総合病院	0.00%	0.00%	1.55%	0.00%	3.88%	13.18%
平成16年度調査協力病院	武蔵野赤十字病院	4.32%	0.00%	4.32%	0.00%	2.16%	46.76%
平成16年度調査協力病院	特定医療法人財団大和会 東大和病院	0.00%	0.00%	0.00%	0.00%	6.67%	20.00%
平成16年度調査協力病院	医療法人五つ星 菊名記念病院	0.00%	0.00%	0.00%	0.00%	0.00%	0.00%
平成16年度調査協力病院	医療法人社団 愛心会 湘南鎌倉総合病院	8.91%	0.00%	0.00%	0.00%	4.95%	58.42%
平成16年度調査協力病院	JA神奈川県厚生連 相模原協同病院	2.00%	0.00%	0.00%	0.00%	12.00%	28.00%
平成16年度調査協力病院	JA神奈川県厚生連 伊勢原協同病院	0.00%	0.00%	0.00%	0.00%	0.00%	19.05%
平成16年度調査協力病院	医療法人社団ジャパンメディカルアライアンス 海老名総合病院	1.69%	0.00%	0.56%	0.00%	6.21%	45.76%
平成16年度調査協力病院	特定医療法人財団 石心会 川崎幸病院						
平成16年度調査協力病院	済生会新潟第二病院	0.00%	0.00%	5.17%	0.00%	0.00%	28.45%
平成16年度調査協力病院	社会保険高岡病院	0.00%	0.00%	0.00%	0.00%	20.00%	0.00%
平成16年度調査協力病院	特別医療法人財団董仙会 恵寿総合病院	0.00%	0.00%	0.00%	0.00%	0.00%	70.00%
平成16年度調査協力病院	独立行政法人国立病院機構甲府病院	0.00%	0.00%	0.00%	0.00%	20.00%	0.00%
平成16年度調査協力病院	特定医療法人 慈泉会 相澤病院	0.00%	0.00%	0.00%	0.00%	0.00%	0.00%
平成16年度調査協力病院	独立行政法人国立病院機構長野野病院	0.00%	0.00%	0.00%	0.00%	0.00%	64.29%
平成16年度調査協力病院	岐阜県厚生農業協同組合連合会 中濃厚生病院	0.00%	0.00%	6.25%	0.00%	0.00%	43.75%
平成16年度調査協力病院	医療法人 蘇西厚生会 松波総合病院	2.13%	0.00%	42.55%	0.00%	0.00%	12.77%
平成16年度調査協力病院	総合病院 高山赤十字病院	2.70%	0.00%	10.81%	0.00%	0.00%	5.41%
平成16年度調査協力病院	社会福祉法人 聖隷福祉事業団総合病院聖隷三方原病院	2.08%	0.00%	13.39%	0.00%	4.46%	20.83%
平成16年度調査協力病院	医療法人 偕行会 名古屋立病院	0.00%	0.00%	0.00%	0.00%	0.00%	0.00%
平成16年度調査協力病院	独立行政法人労働者健康福祉機構 中部労災病院	0.00%	0.00%	8.33%	0.00%	0.93%	12.04%
平成16年度調査協力病院	独立行政法人国立病院機構名古屋医療センター	0.75%	0.00%	0.75%	0.00%	0.75%	9.70%
平成16年度調査協力病院	四日市市社会保険病院	7.69%	0.00%	0.00%	0.00%	0.00%	48.72%
平成16年度調査協力病院	三重県厚生農業協同組合連合会 松阪中央総合病院	0.00%	0.00%	2.70%	0.00%	5.41%	40.54%
平成16年度調査協力病院	独立行政法人国立病院機構三重中央医療センター	0.00%	0.00%	9.09%	0.00%	6.82%	68.18%
平成16年度調査協力病院	大津赤十字病院	5.80%	0.00%	7.25%	0.00%	2.90%	21.74%
平成16年度調査協力病院	滋賀県立成人病センター	0.00%	0.00%	1.39%	0.00%	1.39%	25.00%
平成16年度調査協力病院	医療法人財団 康生会武田病院	0.00%	0.00%	0.00%	0.00%	0.00%	0.00%
平成16年度調査協力病院	京都第一赤十字病院	2.02%	0.00%	4.03%	0.81%	4.44%	18.55%
平成16年度調査協力病院	独立行政法人 国立病院機構京都医療センター	0.69%	0.00%	0.69%	0.00%	8.33%	13.89%
平成16年度調査協力病院	特定医療法人 同仁会 耳原総合病院	0.00%	0.00%	0.00%	0.00%	21.74%	39.13%
平成16年度調査協力病院	特別 特定医療法人 生長会ベルランド総合病院	0.00%	0.00%	0.00%	0.00%	6.45%	6.45%
平成16年度調査協力病院	医療法人 ベガサス 馬場記念病院	0.00%	0.00%	0.00%	0.00%	0.00%	0.00%
平成16年度調査協力病院	特別 特定医療法人 生長会 府中病院	0.00%	0.00%	0.00%	0.00%	0.00%	40.00%
平成16年度調査協力病院	特別 特定医療法人 愛仁会 高槻病院	0.00%	0.00%	0.00%	0.00%	0.00%	65.49%
平成16年度調査協力病院	特別 特定医療法人 愛仁会 千船病院	0.00%	0.00%	0.00%	0.00%	3.03%	84.85%
平成16年度調査協力病院	財団法人 大阪府警察協会 大阪警察病院	0.00%	0.00%	0.68%	0.00%	1.36%	19.05%
平成16年度調査協力病院	医療法人 美杉会 佐藤病院	0.00%	0.00%	10.00%	0.00%	0.00%	0.00%
平成16年度調査協力病院	淀川キリスト教病院	5.71%	0.00%	0.00%	0.00%	0.00%	77.14%
平成16年度調査協力病院	財団法人 住友病院	0.00%	0.00%	34.21%	0.00%	1.32%	19.74%
平成16年度調査協力病院	財団法人 田附興風会 医学研究所 北野病院	3.64%	0.00%	0.00%	0.91%	0.00%	31.82%
平成16年度調査協力病院	医療法人 財団阪南医療福祉センター 阪南中央病院	0.00%	0.00%	0.00%	0.00%	0.00%	50.00%
平成16年度調査協力病院	医療法人 宝生会 P.L.病院	0.00%	0.00%	57.14%	0.00%	0.00%	0.00%
平成16年度調査協力病院	恩賜財団社会福祉法人 大阪府済生会 富田林病院	0.00%	0.00%	9.52%	0.00%	4.76%	52.38%
平成16年度調査協力病院	特定医療法人 徳洲会 八尾徳洲会総合病院	0.00%	0.00%	0.00%	0.00%	14.29%	0.00%
平成16年度調査協力病院	大阪厚生年金病院	1.59%	0.00%	39.68%	0.00%	0.00%	26.98%
平成16年度調査協力病院	大阪府済生会 中津病院	0.00%	0.00%	13.21%	1.89%	7.55%	3.77%
平成16年度調査協力病院	大阪府済生会 吹田病院	0.00%	0.00%	0.00%	0.00%	6.99%	45.45%
平成16年度調査協力病院	箕面市立病院	6.25%	0.00%	0.00%	0.00%	0.00%	50.00%
平成16年度調査協力病院	市立池田病院	3.70%	0.00%	1.23%	0.00%	18.52%	12.35%
平成16年度調査協力病院	独立行政法人国立病院機構大阪医療センター	0.80%	0.00%	0.00%	0.40%	1.20%	25.60%
平成16年度調査協力病院	社団法人明石市医師会立 明石医療センター	0.00%	0.00%	0.00%	0.00%	0.00%	50.00%
平成16年度調査協力病院	神戸アドベンチスト病院	0.00%	0.00%	0.00%	0.00%	0.00%	100.00%
平成16年度調査協力病院	独立行政法人国立病院機構姫路医療センター	10.64%	0.00%	18.56%	0.00%	8.66%	4.95%
平成16年度調査協力病院	奈良社会保険病院	2.04%	0.00%	8.16%	0.00%	0.00%	22.45%
平成16年度調査協力病院	社会福祉法人恩賜財団済生会中和病院	7.84%	0.00%	16.67%	0.00%	0.98%	24.51%
平成16年度調査協力病院	特定医療法人 鴻仁会 岡山中央病院	0.00%	0.00%	0.00%	0.00%	90.91%	9.09%
平成16年度調査協力病院	広島県立広島病院	2.46%	0.00%	21.31%	0.00%	0.82%	31.97%

計画的再入院における理由のうち「化学療法・放射線療法のため」に該当した症例のMDC別・再入院割合

分類	施設名	平成17年度					
		MDC07	MDC08	MDC09	MDC10	MDC11	MDC12
平成16年度調査協力病院	国家公務員共済組合連合会 広島記念病院	0.00%	0.00%	0.00%	0.00%	0.00%	30.43%
平成16年度調査協力病院	独立行政法人国立病院機構呉医療センター	1.72%	0.00%	33.81%	0.29%	2.01%	7.16%
平成16年度調査協力病院	徳島県立中央病院	0.00%	0.00%	1.49%	0.00%	5.97%	16.42%
平成16年度調査協力病院	徳島赤十字病院	0.00%	0.00%	0.00%	0.00%	0.00%	61.84%
平成16年度調査協力病院	医療法人財団大樹会 総合病院 回生病院	0.00%	0.00%	0.00%	0.00%	30.00%	30.00%
平成16年度調査協力病院	高松赤十字病院	0.00%	0.00%	4.35%	0.00%	4.35%	30.43%
平成16年度調査協力病院	医療法人近森会 近森病院	0.00%	0.00%	0.00%	0.00%	0.00%	0.00%
平成16年度調査協力病院	医療法人 原三信病院	0.00%	0.00%	2.22%	0.00%	17.78%	0.00%
平成16年度調査協力病院	国家公務員共済組合連合会 浜の町病院	1.06%	0.00%	14.13%	0.00%	6.01%	0.00%
平成16年度調査協力病院	済生会福岡総合病院	1.03%	0.00%	1.03%	1.03%	9.28%	0.00%
平成16年度調査協力病院	公立学校共済組合 九州中央病院	4.40%	0.00%	49.20%	0.00%	1.60%	0.00%
平成16年度調査協力病院	医療法人天神会 新古賀病院	0.00%	0.00%	0.00%	0.00%	0.00%	9.52%
平成16年度調査協力病院	医療法人社団 新日鐵八幡記念病院	0.00%	0.00%	7.89%	0.00%	3.95%	3.29%
平成16年度調査協力病院	九州厚生年金病院	0.36%	0.36%	0.00%	0.00%	1.07%	19.22%
平成16年度調査協力病院	医療法人財団 池友会 新行橋病院	0.00%	0.00%	33.33%	0.00%	0.00%	0.00%
平成16年度調査協力病院	医療法人祐愛会 織田病院	0.00%	0.00%	0.00%	0.00%	0.00%	0.00%
平成16年度調査協力病院	佐賀県立病院好生館	0.00%	0.00%	2.22%	0.00%	2.22%	26.67%
平成16年度調査協力病院	独立行政法人国立病院機構嬉野医療センター	0.00%	0.00%	15.79%	0.00%	0.00%	0.00%
平成16年度調査協力病院	医療法人 白十字会 佐世保中央病院	0.00%	0.00%	7.69%	0.00%	15.38%	0.00%
平成16年度調査協力病院	大村市立病院	0.00%	0.00%	40.00%	0.00%	20.00%	0.00%
平成16年度調査協力病院	佐世保市立総合病院	1.43%	0.00%	1.91%	0.24%	5.49%	8.83%
平成16年度調査協力病院	熊本赤十字病院	2.53%	0.00%	3.80%	0.63%	6.33%	27.85%
平成16年度調査協力病院	熊本市立熊本市民病院	0.00%	0.00%	47.03%	0.00%	0.00%	35.62%
平成16年度調査協力病院	国家公務員共済組合連合会 熊本中央病院	0.00%	0.00%	0.00%	0.00%	4.55%	0.00%
平成16年度調査協力病院	国保水俣市立総合医療センター	2.44%	0.00%	0.00%	0.00%	7.32%	14.63%
平成16年度調査協力病院	済生会熊本病院	0.00%	1.49%	2.99%	0.00%	8.96%	0.00%
平成16年度調査協力病院	医療法人敬和会 大分岡病院	0.00%	0.00%	0.00%	0.00%	0.00%	0.00%
平成16年度調査協力病院	国家公務員共済組合連合会 新別府病院	0.00%	0.00%	0.00%	0.00%	10.00%	0.00%
平成16年度調査協力病院	健康保険南海病院	15.11%	0.00%	11.51%	0.00%	3.60%	0.72%
平成16年度調査協力病院	社団法人鹿児島共済会 南風病院	0.00%	0.00%	0.98%	0.25%	2.21%	0.00%
平成16年度調査協力病院	財団法人 慈愛会 今村病院分院	0.00%	0.00%	0.00%	0.00%	0.00%	0.00%
平成16年度調査協力病院	財団法人 慈愛会 今村病院	14.02%	0.00%	0.00%	0.00%	7.48%	1.87%
平成16年度調査協力病院	川内市医師会立市民病院	0.00%	0.00%	0.00%	0.00%	20.00%	0.00%
平成16年度調査協力病院	特定医療法人仁愛会 浦添総合病院	0.00%	0.00%	0.00%	0.00%	0.00%	0.00%
平成16年度調査協力病院	医療法人友愛会 豊見城中央病院	0.00%	0.00%	0.00%	0.00%	0.00%	40.00%
平成16年度調査協力病院	医療法人かりゆし会 ハートライフ病院	9.72%	0.00%	11.11%	0.00%	0.00%	29.17%
平成16年度調査協力病院	平成16年度調査協力病院1	0.00%	0.00%	0.00%	0.00%	0.00%	0.00%
平成16年度調査協力病院	平成16年度調査協力病院2	0.00%	0.00%	25.00%	0.00%	0.00%	17.50%
平成16年度調査協力病院	平成16年度調査協力病院3	50.00%	0.00%	0.00%	0.00%	0.00%	0.00%

計画的再入院における理由のうち「化学療法・放射線療法のため」に該当した症例のMDC別・再入院割合

分類	施設名	平成17年度					
		MDC07	MDC08	MDC09	MDC10	MDC11	MDC12
平成17年度調査協力病院	医療法人仁仁会 中村記念病院	0.00%	0.00%	0.00%	0.00%	0.00%	0.00%
平成17年度調査協力病院	北海道勤労者医療協会 中央病院	24.02%	0.00%	15.64%	0.00%	3.91%	1.12%
平成17年度調査協力病院	市立旭川病院	0.00%	0.00%	3.98%	0.00%	3.48%	14.43%
平成17年度調査協力病院	盛岡赤十字病院	0.57%	0.00%	12.64%	0.00%	0.00%	20.11%
平成17年度調査協力病院	独立行政法人労働者健康福祉機構東北労災病院	0.98%	0.00%	27.45%	0.00%	17.65%	0.00%
平成17年度調査協力病院	社会福祉法人恩賜財団済生会 山形済生病院	6.25%	0.00%	40.63%	0.00%	0.00%	6.25%
平成17年度調査協力病院	財団法人 脳神経疾患研究所附属 総合南東北病院	0.80%	0.00%	4.00%	0.00%	0.80%	0.00%
平成17年度調査協力病院	総合病院取手協同病院	1.92%	0.00%	1.92%	0.00%	9.62%	13.46%
平成17年度調査協力病院	富士重工工業健康保険組合 総合太田病院	0.00%	0.00%	0.00%	0.00%	17.24%	58.62%
平成17年度調査協力病院	館林厚生病院	0.00%	0.00%	2.78%	0.00%	30.56%	0.00%
平成17年度調査協力病院	自治医科大学附属大宮医療センター	5.71%	2.86%	22.86%	0.00%	5.71%	37.14%
平成17年度調査協力病院	獨協医科大学越谷病院	0.00%	0.00%	2.88%	0.00%	2.88%	80.77%
平成17年度調査協力病院	独立行政法人 労働者健康福祉機構 千葉労災病院	0.00%	0.00%	16.54%	0.00%	23.62%	24.41%
平成17年度調査協力病院	順天堂大学浦安病院	6.77%	0.75%	3.01%	0.00%	0.00%	52.63%
平成17年度調査協力病院	医療法人社団 圭春会 小張総合病院	0.00%	0.00%	0.00%	0.00%	0.00%	35.29%
平成17年度調査協力病院	日本医科大学千葉北総病院	4.76%	0.00%	0.00%	0.95%	2.86%	80.00%
平成17年度調査協力病院	国家公務員共済組合連合会 東京共済病院	0.00%	0.00%	1.05%	0.00%	0.00%	43.16%
平成17年度調査協力病院	東京都立豊島病院	0.00%	0.00%	0.00%	0.00%	2.92%	13.87%
平成17年度調査協力病院	社会福祉法人 仁生社 江戸川病院	0.00%	0.00%	0.00%	0.00%	0.00%	0.00%
平成17年度調査協力病院	公立昭和病院	4.29%	0.00%	0.00%	0.00%	5.71%	57.14%
平成17年度調査協力病院	公立大学法人 横浜市立大学附属 市民総合医療センター	8.59%	0.00%	0.51%	0.00%	1.52%	1.52%
平成17年度調査協力病院	国家公務員共済組合連合会 横浜南共済病院	17.17%	0.00%	2.02%	0.00%	4.04%	26.26%
平成17年度調査協力病院	国家公務員共済組合連合会 横須賀共済病院	0.00%	0.00%	0.82%	0.00%	0.00%	37.70%
平成17年度調査協力病院	国家公務員共済組合連合会 平塚共済病院	0.00%	0.00%	0.00%	0.00%	0.00%	100.00%
平成17年度調査協力病院	社会保険相模野病院	0.00%	0.00%	30.00%	0.00%	10.00%	0.00%
平成17年度調査協力病院	秦野赤十字病院	0.00%	0.00%	40.85%	0.00%	0.00%	33.80%
平成17年度調査協力病院	聖マリアノ医療科 横浜市西部病院	3.90%	0.00%	0.00%	0.00%	0.00%	28.57%
平成17年度調査協力病院	昭和大学藤が丘病院	3.87%	0.00%	3.87%	0.00%	1.29%	48.39%
平成17年度調査協力病院	昭和大学横浜市北部病院	0.00%	0.00%	3.75%	0.00%	8.75%	12.50%
平成17年度調査協力病院	独立行政法人 労働者健康福祉機構 関東労災病院	5.71%	0.00%	0.00%	0.00%	0.00%	51.43%
平成17年度調査協力病院	帝京大学医学部附属溝口病院	0.00%	0.00%	0.00%	0.00%	40.00%	40.00%
平成17年度調査協力病院	横浜市立みなと赤十字病院	5.36%	0.00%	5.36%	0.00%	3.57%	0.00%
平成17年度調査協力病院	独立行政法人 国立病院機構 横浜医療センター	0.00%	0.00%	14.58%	0.00%	4.17%	39.58%
平成17年度調査協力病院	新潟労災病院	0.00%	0.00%	0.00%	0.00%	0.00%	0.00%
平成17年度調査協力病院	独立行政法人 国立病院機構 金沢医療センター	7.22%	0.00%	4.12%	0.00%	7.22%	35.05%
平成17年度調査協力病院	長野赤十字病院	0.00%	0.00%	0.00%	0.00%	0.00%	15.66%
平成17年度調査協力病院	長野市民病院	0.53%	0.00%	8.51%	0.00%	6.38%	11.17%
平成17年度調査協力病院	諏訪赤十字病院	0.65%	0.00%	11.61%	0.00%	1.29%	32.26%
平成17年度調査協力病院	静岡赤十字病院	0.00%	0.00%	0.88%	0.00%	0.00%	2.63%
平成17年度調査協力病院	藤枝市立総合病院	2.01%	0.00%	31.54%	0.00%	0.00%	32.21%
平成17年度調査協力病院	東西部浜松医療センター	0.79%	0.00%	1.57%	0.00%	2.36%	42.52%
平成17年度調査協力病院	名古屋第一赤十字病院	1.34%	0.45%	0.89%	0.45%	2.23%	21.88%
平成17年度調査協力病院	国家公務員共済組合連合会 名城病院	0.00%	0.00%	11.54%	0.00%	11.54%	15.38%
平成17年度調査協力病院	みなと医療生活協同組合 協立総合病院	0.00%	0.00%	0.00%	0.00%	0.00%	0.00%
平成17年度調査協力病院	大同病院	0.00%	0.00%	4.55%	0.00%	0.00%	22.73%
平成17年度調査協力病院	豊橋市民病院	5.05%	0.00%	3.03%	0.00%	5.05%	25.25%
平成17年度調査協力病院	医療法人 豊田会 刈谷豊田総合病院	0.00%	0.00%	5.00%	0.00%	15.00%	35.00%
平成17年度調査協力病院	鈴鹿回生病院	0.00%	0.00%	8.62%	0.00%	0.00%	1.72%
平成17年度調査協力病院	市立伊勢総合病院	2.82%	0.00%	22.54%	0.00%	2.82%	1.41%
平成17年度調査協力病院	社会福祉法人 京都社会事業財団 京都桂病院	0.00%	0.00%	0.00%	0.00%	0.00%	45.08%
平成17年度調査協力病院	京都第二赤十字病院	0.00%	0.00%	0.58%	0.00%	3.49%	56.98%
平成17年度調査協力病院	財団法人 日本生命済生会附属 日生病院	4.35%	0.00%	0.00%	0.00%	4.35%	2.17%
平成17年度調査協力病院	特定医療法人きつこう会 総合病院 多根病院	16.67%	0.00%	0.00%	0.00%	16.67%	0.00%
平成17年度調査協力病院	医療法人 医真会 医真会八尾総合病院	0.00%	0.00%	8.33%	0.00%	0.00%	0.00%
平成17年度調査協力病院	大阪府立成人病センター	8.61%	0.00%	0.33%	0.33%	1.99%	43.38%
平成17年度調査協力病院	市立堺病院	5.59%	0.00%	2.80%	0.70%	2.80%	26.57%
平成17年度調査協力病院	医療法人社団 甲友会 西宮協立脳神経外科病院	0.00%	0.00%	0.00%	0.00%	0.00%	0.00%
平成17年度調査協力病院	医療法人社団 清和会 笹生病院	0.00%	0.00%	0.00%	0.00%	12.50%	12.50%
平成17年度調査協力病院	独立行政法人労働者健康福祉機構 関西労災病院	2.20%	0.00%	10.99%	1.10%	7.69%	26.37%
平成17年度調査協力病院	総合病院 姫路聖マリア病院	0.00%	0.00%	0.00%	0.00%	0.00%	17.86%
平成17年度調査協力病院	兵庫県立姫路循環器病センター	0.00%	0.00%	0.00%	0.00%	0.00%	0.00%
平成17年度調査協力病院	姫路赤十字病院	0.63%	0.00%	62.50%	0.00%	2.50%	13.33%
平成17年度調査協力病院	赤穂市民病院	1.30%	0.00%	14.29%	0.00%	32.47%	15.58%
平成17年度調査協力病院	社会保険神戸中央病院	2.35%	0.00%	5.88%	0.00%	0.00%	61.18%
平成17年度調査協力病院	神戸赤十字病院	0.00%	0.00%	0.00%	0.00%	0.00%	30.77%
平成17年度調査協力病院	橋本市民病院	0.00%	0.00%	0.00%	0.00%	0.00%	33.33%
平成17年度調査協力病院	岡山済生会総合病院	0.00%	0.00%	4.79%	0.00%	2.99%	32.93%
平成17年度調査協力病院	総合病院岡山赤十字病院	2.13%	0.00%	0.00%	0.00%	0.00%	51.06%
平成17年度調査協力病院	国家公務員共済組合連合会 呉共済病院	0.64%	0.00%	7.64%	0.00%	5.73%	26.11%
平成17年度調査協力病院	独立行政法人 国立病院機構 岩国医療センター	0.00%	0.00%	0.00%	0.00%	1.64%	32.79%
平成17年度調査協力病院	労働者健康福祉機構 香川労災病院	0.00%	0.00%	0.00%	0.00%	7.41%	11.11%
平成17年度調査協力病院	独立行政法人 労働者健康福祉機構 愛媛労災病院	0.00%	0.00%	2.86%	0.00%	0.00%	34.29%
平成17年度調査協力病院	高知赤十字病院	2.86%	0.00%	0.00%	0.00%	0.00%	42.86%
平成17年度調査協力病院	福岡市民病院	0.00%	0.00%	0.00%	0.00%	0.00%	33.33%
平成17年度調査協力病院	公立八女総合病院	0.00%	0.00%	0.00%	0.00%	15.79%	31.58%
平成17年度調査協力病院	医療法人 社団高邦会 高木病院	0.00%	0.00%	0.00%	0.00%	0.00%	0.00%
平成17年度調査協力病院	独立行政法人 国立病院機構 長崎医療センター	0.59%	0.00%	3.55%	0.00%	0.89%	41.12%
平成17年度調査協力病院	労働者健康福祉機構 長崎労災病院	0.00%	0.00%	0.00%	0.00%	0.00%	0.00%
平成17年度調査協力病院	長崎市立市民病院	1.14%	0.00%	27.27%	0.00%	3.41%	26.14%
平成17年度調査協力病院	日本赤十字社長崎原爆病院	0.00%	0.00%	1.37%	0.00%	2.74%	41.10%
平成17年度調査協力病院	医療法人 聖医会 サザンリージョン病院	0.00%	0.00%	66.67%	0.00%	0.00%	0.00%
平成17年度調査協力病院	平成17年度調査協力病院1	0.00%	0.00%	27.93%	0.00%	2.70%	8.11%
平成17年度調査協力病院	平成17年度調査協力病院2	2.70%	0.00%	6.76%	0.00%	1.35%	36.49%

計画的再入院における理由のうち「化学療法・放射線療法のため」に該当した症例のMDC別・再入院割合

分類	施設名	平成17年度			
		MDC13	MDC14	MDC15	MDC16
DPC対象病院	札幌医科大学附属病院	12.24%	0.00%	0.26%	3.91%
DPC対象病院	北海道大学病院	6.03%	0.00%	0.00%	8.62%
DPC対象病院	旭川医科大学病院	23.81%	0.00%	0.00%	4.76%
DPC対象病院	弘前大学医学部附属病院	7.69%	0.00%	0.00%	0.00%
DPC対象病院	岩手医科大学附属病院	34.48%	0.00%	0.69%	0.69%
DPC対象病院	東北大学医学部附属病院	1.51%	0.00%	0.00%	1.13%
DPC対象病院	秋田大学医学部附属病院	1.11%	0.00%	0.00%	3.33%
DPC対象病院	山形大学医学部附属病院	2.04%	0.00%	0.00%	0.00%
DPC対象病院	福島県立医科大学附属病院	14.56%	0.00%	0.00%	0.97%
DPC対象病院	筑波大学附属病院	10.82%	0.00%	0.00%	5.67%
DPC対象病院	自治医科大学附属病院	10.03%	0.00%	0.00%	2.42%
DPC対象病院	獨協医科大学病院	17.52%	0.00%	0.00%	0.73%
DPC対象病院	群馬大学医学部附属病院	16.67%	0.00%	0.00%	0.00%
DPC対象病院	埼玉医科大学病院	1.20%	0.00%	0.00%	0.80%
DPC対象病院	防衛医科大学校病院	42.21%	0.38%	0.38%	1.14%
DPC対象病院	千葉大学医学部附属病院	6.46%	0.00%	0.76%	4.56%
DPC対象病院	東京慈恵会医科大学附属病院	8.61%	0.00%	0.00%	0.66%
DPC対象病院	東京医科大学病院	3.09%	0.00%	0.00%	2.06%
DPC対象病院	東京女子医科大学病院	12.16%	0.00%	0.68%	0.68%
DPC対象病院	慶應義塾大学病院	6.48%	0.00%	0.00%	0.93%
DPC対象病院	日本医科大学付属病院	8.91%	0.00%	0.00%	2.97%
DPC対象病院	順天堂大学医学部附属順天堂医院	19.84%	0.00%	0.00%	1.59%
DPC対象病院	昭和大学病院	33.12%	0.00%	0.00%	0.00%
DPC対象病院	東邦大学医療センター大森病院	9.20%	0.00%	0.00%	2.30%
DPC対象病院	日本大学医学部附属板橋病院	4.90%	0.00%	0.00%	1.40%
DPC対象病院	帝京大学医学部附属病院	1.96%	0.00%	0.00%	1.96%
DPC対象病院	杏林大学医学部付属病院	13.85%	0.00%	0.00%	0.92%
DPC対象病院	国立がんセンター中央病院	3.46%	0.00%	0.00%	2.35%
DPC対象病院	東京医科歯科大学医学部附属病院	12.13%	0.00%	0.00%	0.84%
DPC対象病院	東京大学医学部附属病院	21.04%	0.00%	0.00%	0.00%
DPC対象病院	北里大学病院	7.44%	0.00%	0.00%	3.02%
DPC対象病院	東海大学医学部付属病院	5.82%	0.00%	0.00%	0.00%
DPC対象病院	聖マリアンナ医科大学病院	18.41%	0.00%	0.00%	0.00%
DPC対象病院	横浜国立大学附属病院	1.57%	0.00%	0.00%	1.57%
DPC対象病院	新潟大学医学部総合病院	0.00%	0.00%	0.00%	0.00%
DPC対象病院	富山大学附属病院	6.56%	0.00%	0.00%	0.00%
DPC対象病院	金沢医科大学病院	10.10%	0.00%	0.00%	2.02%
DPC対象病院	金沢大学医学部附属病院	20.00%	0.00%	0.00%	0.00%
DPC対象病院	福井大学医学部附属病院	6.67%	0.00%	0.00%	0.00%
DPC対象病院	山梨大学医学部附属病院	4.05%	0.00%	0.00%	10.81%
DPC対象病院	信州大学医学部附属病院	7.22%	0.00%	0.00%	0.00%
DPC対象病院	岐阜大学医学部附属病院	8.33%	0.00%	0.00%	2.98%
DPC対象病院	浜松医科大学医学部附属病院	3.70%	0.00%	0.00%	2.78%
DPC対象病院	名古屋国立大学病院	6.86%	0.00%	0.00%	0.57%
DPC対象病院	藤田保健衛生大学病院	0.88%	0.00%	0.00%	1.77%
DPC対象病院	愛知医科大学病院	8.59%	0.00%	0.00%	0.00%
DPC対象病院	名古屋大学医学部附属病院	3.13%	0.35%	0.00%	0.69%
DPC対象病院	三重大学医学部附属病院	2.73%	0.00%	0.00%	0.39%
DPC対象病院	滋賀医科大学医学部附属病院	22.73%	0.00%	0.00%	0.91%
DPC対象病院	京都府立医科大学附属病院	0.75%	0.00%	0.00%	0.75%
DPC対象病院	京都大学医学部附属病院	4.42%	0.00%	0.00%	6.08%
DPC対象病院	大阪医科大学附属病院	5.66%	0.00%	0.00%	0.00%
DPC対象病院	関西医科大学附属枚方病院	39.39%	0.00%	0.00%	0.00%
DPC対象病院	近畿大学医学部附属病院	3.77%	0.00%	0.00%	0.00%
DPC対象病院	大阪市立大学医学部附属病院	11.48%	0.00%	0.00%	0.00%
DPC対象病院	国立循環器病センター	0.00%	0.00%	0.00%	0.00%
DPC対象病院	大阪大学医学部附属病院	10.42%	0.00%	0.00%	1.39%
DPC対象病院	兵庫医科大学病院	8.33%	0.00%	0.00%	0.00%
DPC対象病院	神戸大学医学部附属病院	19.72%	0.00%	0.00%	1.41%
DPC対象病院	奈良県立医科大学附属病院	20.00%	0.00%	0.00%	0.00%
DPC対象病院	和歌山県立医科大学附属病院	29.09%	1.82%	0.00%	0.00%
DPC対象病院	鳥取大学医学部附属病院	15.38%	0.00%	0.00%	0.64%
DPC対象病院	島根大学医学部附属病院	11.58%	0.00%	0.00%	1.58%
DPC対象病院	川崎医科大学附属病院	20.90%	0.00%	0.00%	0.00%
DPC対象病院	岡山大学医学部・歯学部附属病院	13.91%	0.66%	0.00%	3.31%
DPC対象病院	広島大学病院	21.09%	0.00%	0.00%	0.78%
DPC対象病院	山口大学医学部附属病院	4.90%	0.00%	0.00%	0.00%
DPC対象病院	徳島大学病院	6.76%	0.00%	0.00%	0.68%
DPC対象病院	香川大学医学部附属病院	12.50%	0.00%	0.00%	4.17%
DPC対象病院	愛媛大学医学部附属病院	40.30%	0.00%	0.00%	0.00%
DPC対象病院	高知大学医学部附属病院	9.20%	0.00%	0.00%	0.00%
DPC対象病院	福岡大学病院	21.56%	0.00%	0.00%	3.59%
DPC対象病院	久留米大学病院	13.16%	0.00%	0.00%	0.00%
DPC対象病院	産業医科大学病院	5.04%	0.00%	0.00%	3.60%
DPC対象病院	九州大学病院	8.28%	0.00%	0.00%	0.92%
DPC対象病院	佐賀大学医学部附属病院	8.33%	0.00%	0.00%	0.00%
DPC対象病院	長崎大学医学部・歯学部附属病院	19.57%	0.00%	1.09%	0.00%
DPC対象病院	熊本大学医学部附属病院	26.59%	0.00%	0.00%	0.00%
DPC対象病院	大分大学医学部附属病院	3.53%	0.00%	0.59%	1.76%
DPC対象病院	宮崎大学医学部附属病院	3.95%	0.00%	0.00%	2.63%
DPC対象病院	鹿児島大学病院	2.35%	0.00%	0.00%	0.00%
DPC対象病院	琉球大学医学部附属病院	3.19%	0.00%	0.00%	0.00%

計画的再入院における理由のうち「化学療法・放射線療法のため」に該当した症例のMDC別・再入院割合

分類	施設名	平成17年度			
		MDC13	MDC14	MDC15	MDC16
DPC試行的適用病院	医療法人禎心会病院				
DPC試行的適用病院	北海道社会保険病院	0.00%	0.00%	0.00%	0.00%
DPC試行的適用病院	札幌社会保険総合病院	6.82%	0.00%	0.00%	0.00%
DPC試行的適用病院	医療法人 深仁会手稲深仁会病院	5.97%	0.00%	0.00%	0.00%
DPC試行的適用病院	医療法人社団カスミアインス日鋼記念病院	0.97%	0.00%	0.00%	0.39%
DPC試行的適用病院	医療法人社団新日鐵室蘭総合病院	57.14%	0.00%	0.00%	0.00%
DPC試行的適用病院	仙台社会保険病院	3.70%	0.00%	0.00%	0.00%
DPC試行的適用病院	東北厚生年金病院	0.00%	0.00%	0.00%	6.67%
DPC試行的適用病院	宮城社会保険病院				
DPC試行的適用病院	独立行政法人国立病院機構仙台医療センター	37.43%	0.00%	0.00%	1.07%
DPC試行的適用病院	財団法人竹田総合病院	0.00%	0.00%	0.00%	2.22%
DPC試行的適用病院	社会保険二本松病院	0.00%	0.00%	0.00%	0.00%
DPC試行的適用病院	株式会社日立製作所 日立総合病院	20.14%	0.00%	0.00%	0.72%
DPC試行的適用病院	医療法人筑波記念会筑波記念病院	60.00%	0.00%	0.00%	0.00%
DPC試行的適用病院	社会保険群馬中央総合病院	4.35%	0.00%	0.00%	0.00%
DPC試行的適用病院	医療法人社団輝城会沼田脳神経外科循環器科病院				
DPC試行的適用病院	埼玉協同病院	29.41%	0.00%	0.00%	0.00%
DPC試行的適用病院	社会保険大宮総合病院	0.00%	0.00%	0.00%	11.11%
DPC試行的適用病院	医療法人社団東光会戸田中央総合病院	3.85%	0.00%	0.00%	0.00%
DPC試行的適用病院	独立行政法人国立病院機構埼玉病院	3.67%	0.00%	0.00%	0.00%
DPC試行的適用病院	医療法人鉄蕉会亀田総合病院	2.61%	0.00%	0.00%	5.23%
DPC試行的適用病院	独立行政法人国立病院機構千葉医療センター	2.27%	0.00%	0.00%	0.00%
DPC試行的適用病院	社会保険中央総合病院	7.50%	0.00%	0.00%	2.50%
DPC試行的適用病院	城東社会保険病院				
DPC試行的適用病院	東芝病院	8.62%	0.00%	0.00%	0.00%
DPC試行的適用病院	東京医療生活協同組合 中野総合病院	0.00%	0.00%	0.00%	0.00%
DPC試行的適用病院	医療法人財団河北総合病院	0.00%	0.00%	0.00%	0.00%
DPC試行的適用病院	社会保険横浜中央病院	0.00%	0.00%	0.00%	0.00%
DPC試行的適用病院	川崎社会保険病院				
DPC試行的適用病院	南砺市民病院	20.00%	0.00%	0.00%	0.00%
DPC試行的適用病院	金沢社会保険病院	0.00%	0.00%	0.00%	0.00%
DPC試行的適用病院	社会保険山梨病院	68.42%	0.00%	0.00%	5.26%
DPC試行的適用病院	岐阜社会保険病院	9.09%	0.00%	0.00%	0.00%
DPC試行的適用病院	社会福祉法人聖隷福祉事業団総合病院聖隷浜松病院	10.32%	0.00%	0.00%	0.65%
DPC試行的適用病院	社会保険中京病院	12.12%	0.00%	0.00%	0.00%
DPC試行的適用病院	医療法人社団洛和会音羽病院	45.00%	0.00%	0.00%	0.00%
DPC試行的適用病院	医療法人橋会東住吉森本病院	0.00%	0.00%	0.00%	0.00%
DPC試行的適用病院	医療法人蒼龍会井上病院	0.00%	0.00%	0.00%	0.00%
DPC試行的適用病院	松下記念病院	12.90%	0.00%	0.00%	0.00%
DPC試行的適用病院	健康保険組合連合会大阪中央病院	0.00%	0.00%	0.00%	0.00%
DPC試行的適用病院	医療法人若弘会若草第一病院	0.00%	0.00%	0.00%	0.00%
DPC試行的適用病院	星ヶ丘厚生年金病院	8.41%	0.00%	0.00%	0.00%
DPC試行的適用病院	独立行政法人国立病院機構大阪南医療センター	1.99%	0.00%	0.00%	0.33%
DPC試行的適用病院	医療法人伯鳳会赤穂中央病院	0.00%	0.00%	0.00%	0.00%
DPC試行的適用病院	独立行政法人国立病院機構神戸医療センター	0.00%	0.00%	0.00%	0.00%
DPC試行的適用病院	独立行政法人国立病院機構南和歌山医療センター	0.00%	0.00%	0.00%	0.00%
DPC試行的適用病院	財団法人操風会岡山旭東病院				
DPC試行的適用病院	財団法人倉敷中央病院	14.15%	0.00%	0.00%	0.31%
DPC試行的適用病院	独立行政法人国立病院機構岡山医療センター	48.53%	0.00%	0.00%	2.94%
DPC試行的適用病院	マツダ株式会社 マツダ病院	7.14%	0.00%	0.00%	3.57%
DPC試行的適用病院	総合病院社会保険徳山中央病院	0.87%	0.00%	0.00%	0.00%
DPC試行的適用病院	健康保険鳴門病院	18.52%	0.00%	0.00%	0.00%
DPC試行的適用病院	医療法人雪ノ聖母会 聖マリア病院	5.30%	0.00%	0.00%	0.76%
DPC試行的適用病院	社会保険久留米第一病院	1.50%	0.00%	0.00%	0.75%
DPC試行的適用病院	飯塚病院	20.41%	0.00%	0.00%	0.68%
DPC試行的適用病院	独立行政法人国立病院機構九州医療センター	28.78%	0.00%	0.00%	0.24%
DPC試行的適用病院	佐賀社会保険病院	0.00%	0.00%	0.00%	0.00%
DPC試行的適用病院	健康保険諫早総合病院	0.00%	0.00%	0.00%	4.00%
DPC試行的適用病院	健康保険八代総合病院	26.32%	0.00%	0.00%	0.00%
DPC試行的適用病院	健康保険人吉総合病院	3.13%	0.00%	0.00%	0.00%
DPC試行的適用病院	健康保険天草中央総合病院	33.33%	0.00%	0.00%	5.56%
DPC試行的適用病院	医療法人敬愛会中頭病院	0.00%	0.00%	0.00%	0.00%
平成15年度調査協力病院	医療法人北農会恵み野病院	0.00%	0.00%	0.00%	0.00%
平成15年度調査協力病院	埼玉社会保険病院	1.80%	0.00%	0.00%	0.90%
平成15年度調査協力病院	JFE健康保険組合川鉄千葉病院	0.00%	0.00%	0.00%	0.00%
平成15年度調査協力病院	千葉社会保険病院	62.50%	0.00%	0.00%	0.00%
平成15年度調査協力病院	福井県済生会病院	22.47%	0.00%	0.00%	0.00%
平成15年度調査協力病院	長野県厚生農業協同組合連合会 佐久総合病院	7.48%	0.00%	0.00%	2.80%
平成15年度調査協力病院	三島社会保険病院	0.00%	0.00%	0.00%	0.00%
平成15年度調査協力病院	医療法人大雄会 総合大雄会病院				
平成15年度調査協力病院	トヨタ記念病院	34.64%	0.00%	0.00%	2.61%
平成15年度調査協力病院	社会保険京都病院	2.70%	0.00%	0.00%	0.00%
平成15年度調査協力病院	鳥根県立中央病院	3.90%	0.00%	0.00%	0.00%
平成15年度調査協力病院	医療法人 大成会 福岡記念病院	0.00%	0.00%	0.00%	0.00%
平成15年度調査協力病院	独立行政法人国立病院機構熊本医療センター	58.63%	0.00%	0.00%	0.00%
平成15年度調査協力病院	平成15年度調査協力病院1	0.00%	0.00%	0.00%	0.00%
平成15年度調査協力病院	平成15年度調査協力病院2	0.00%	0.00%	0.00%	0.00%
平成15年度調査協力病院	平成15年度調査協力病院3				
平成15年度調査協力病院	平成15年度調査協力病院4	0.00%	0.00%	0.00%	0.00%
平成15年度調査協力病院	平成15年度調査協力病院5	0.00%	0.00%	0.00%	0.00%
平成15年度調査協力病院	平成15年度調査協力病院6	0.00%	0.00%	0.00%	0.00%
平成15年度調査協力病院	平成15年度調査協力病院7	0.00%	0.00%	0.00%	0.00%

計画的再入院における理由のうち「化学療法・放射線療法のため」に該当した症例のMDC別・再入院割合

分類	施設名	平成17年度			
		MDC13	MDC14	MDC15	MDC16
平成16年度調査協力病院	旭川赤十字病院	9.21%	0.00%	0.00%	0.63%
平成16年度調査協力病院	医療法人孝仁会釧路脳神経外科病院				
平成16年度調査協力病院	総合病院北見赤十字病院	0.00%	0.00%	0.00%	0.00%
平成16年度調査協力病院	岩手県立中央病院	2.72%	0.00%	0.00%	0.68%
平成16年度調査協力病院	岩手医科大学附属循環器医療センター				
平成16年度調査協力病院	財団法人宮城厚生協会 坂総合病院	0.00%	0.00%	0.00%	0.00%
平成16年度調査協力病院	みやぎ県南中核病院	0.00%	0.00%	0.00%	0.00%
平成16年度調査協力病院	仙台市立病院	41.38%	0.00%	0.00%	3.45%
平成16年度調査協力病院	医療法人青嵐会 本荘第一病院	0.00%	0.00%	0.00%	0.00%
平成16年度調査協力病院	公立藤田総合病院	0.00%	0.00%	0.00%	0.00%
平成16年度調査協力病院	財団法人筑波メディカルセンター 筑波メディカルセンター病院	0.00%	0.00%	0.00%	0.00%
平成16年度調査協力病院	株式会社日立製作所 水戸総合病院	9.09%	0.00%	0.00%	0.00%
平成16年度調査協力病院	足利赤十字病院	1.14%	0.00%	0.00%	1.14%
平成16年度調査協力病院	済生会宇都宮病院	3.70%	0.00%	0.00%	0.00%
平成16年度調査協力病院	前橋赤十字病院	9.23%	0.00%	0.00%	6.15%
平成16年度調査協力病院	財団法人脳血管研究所 美原記念病院				
平成16年度調査協力病院	伊勢崎市民病院	0.00%	0.00%	0.00%	0.00%
平成16年度調査協力病院	富岡地域医療事務組合 公立富岡総合病院	0.00%	0.00%	0.00%	0.00%
平成16年度調査協力病院	社会福祉法人恩賜財団埼玉県済生会川口総合病院	1.19%	0.00%	0.00%	0.00%
平成16年度調査協力病院	医療法人社団愛友会 上尾中央総合病院	0.00%	0.00%	0.00%	0.00%
平成16年度調査協力病院	医療法人財団 石心会 狭山病院	0.00%	0.00%	0.00%	0.00%
平成16年度調査協力病院	医療法人 壮幸会 行田総合病院	0.00%	0.00%	0.00%	0.00%
平成16年度調査協力病院	医療法人社団木下会 千葉西総合病院	0.00%	0.00%	0.00%	7.14%
平成16年度調査協力病院	財団法人聖路加国際病院	10.19%	0.00%	0.00%	1.85%
平成16年度調査協力病院	日本赤十字社医療センター	27.50%	0.00%	0.00%	0.00%
平成16年度調査協力病院	医療法人社団明芳会 板橋中央総合病院	25.00%	0.00%	0.00%	0.00%
平成16年度調査協力病院	財団法人 東京都医療保健協会 練馬総合病院	5.56%	0.00%	0.00%	0.00%
平成16年度調査協力病院	医療法人財団岩井医療財団 岩井整形外科内科病院				
平成16年度調査協力病院	青梅市立総合病院	35.66%	0.00%	0.00%	2.33%
平成16年度調査協力病院	武蔵野赤十字病院	8.63%	0.00%	0.00%	0.72%
平成16年度調査協力病院	特定医療法人財団大和会 東大和病院	0.00%	0.00%	0.00%	0.00%
平成16年度調査協力病院	医療法人五星会 菊名記念病院	15.38%	0.00%	0.00%	0.00%
平成16年度調査協力病院	医療法人社団 愛心会 湘南鎌倉総合病院	0.99%	0.00%	0.00%	0.99%
平成16年度調査協力病院	JA神奈川県厚生連 相模原協同病院	0.00%	0.00%	0.00%	0.00%
平成16年度調査協力病院	JA神奈川県厚生連 伊勢原協同病院	1.19%	0.00%	0.00%	1.19%
平成16年度調査協力病院	医療法人社団ジャパンメディカルアライアンス 海老名総合病院	33.33%	0.00%	0.00%	0.00%
平成16年度調査協力病院	特定医療法人財団 石心会 川崎奇形病院				
平成16年度調査協力病院	済生会新潟第二病院	10.34%	0.00%	0.00%	0.00%
平成16年度調査協力病院	社会保険高岡病院	0.00%	0.00%	0.00%	0.00%
平成16年度調査協力病院	特別医療法人財団重仙会 恵寿総合病院	20.00%	0.00%	0.00%	0.00%
平成16年度調査協力病院	独立行政法人国立病院機構甲府病院	0.00%	0.00%	0.00%	0.00%
平成16年度調査協力病院	特定医療法人 慈泉会 相澤病院	2.78%	0.00%	0.00%	0.00%
平成16年度調査協力病院	独立行政法人国立病院機構長野病院	2.38%	2.38%	0.00%	4.76%
平成16年度調査協力病院	岐阜県厚生農業協同組合連合会 中濃厚生病院	0.00%	0.00%	0.00%	0.00%
平成16年度調査協力病院	医療法人 蘇西厚生会 松波総合病院	6.38%	0.00%	0.00%	2.13%
平成16年度調査協力病院	総合病院 高山赤十字病院	8.11%	0.00%	0.00%	0.00%
平成16年度調査協力病院	社会福祉法人聖隷福祉事業団総合病院聖隷三方原病院	0.30%	0.00%	0.00%	2.68%
平成16年度調査協力病院	医療法人 偕行会 名古屋立病院	0.00%	0.00%	0.00%	0.00%
平成16年度調査協力病院	独立行政法人労働者健康福祉機構 中部労災病院	0.93%	0.00%	0.00%	0.00%
平成16年度調査協力病院	独立行政法人国立病院機構名古屋医療センター	10.07%	0.00%	0.00%	0.75%
平成16年度調査協力病院	四日市市社会保険病院	5.13%	0.00%	0.00%	0.00%
平成16年度調査協力病院	三重県厚生農業協同組合連合会 松阪中央総合病院	0.00%	0.00%	0.00%	0.00%
平成16年度調査協力病院	独立行政法人国立病院機構三重中央医療センター	6.82%	0.00%	0.00%	0.00%
平成16年度調査協力病院	大津赤十字病院	10.14%	0.72%	0.00%	2.90%
平成16年度調査協力病院	滋賀県立成人病センター	22.22%	0.00%	0.00%	0.00%
平成16年度調査協力病院	医療法人財団 康生会武田病院	0.00%	0.00%	0.00%	0.00%
平成16年度調査協力病院	京都第一赤十字病院	30.24%	0.00%	0.00%	0.40%
平成16年度調査協力病院	独立行政法人 国立病院機構京都医療センター	4.17%	0.00%	0.00%	0.69%
平成16年度調査協力病院	特定医療法人 同仁会 耳原総合病院	0.00%	0.00%	0.00%	0.00%
平成16年度調査協力病院	特別 特定医療法人 生長会ベルランド総合病院	0.00%	0.00%	0.00%	0.00%
平成16年度調査協力病院	医療法人 ベガサス 馬場記念病院	0.00%	0.00%	0.00%	0.00%
平成16年度調査協力病院	特別 特定医療法人 生長会 府中病院	60.00%	0.00%	0.00%	0.00%
平成16年度調査協力病院	特別 特定医療法人 愛仁会 高槻病院	0.00%	0.00%	0.00%	0.00%
平成16年度調査協力病院	特別 特定医療法人 愛仁会 千船病院	3.03%	0.00%	0.00%	9.09%
平成16年度調査協力病院	財団法人 大阪府警察協会 大阪警察病院	0.00%	0.00%	0.00%	0.68%
平成16年度調査協力病院	医療法人 美杉会 佐藤病院	0.00%	0.00%	0.00%	0.00%
平成16年度調査協力病院	淀川キリスト教病院	0.00%	0.00%	0.00%	0.00%
平成16年度調査協力病院	財団法人 住友病院	1.32%	0.00%	0.00%	0.00%
平成16年度調査協力病院	財団法人 田附興風会 医学研究所 北野病院	13.64%	0.00%	0.00%	1.82%
平成16年度調査協力病院	医療法人 財団阪南医療福祉センター 阪南中央病院	0.00%	0.00%	0.00%	0.00%
平成16年度調査協力病院	医療法人 宝生会 PL病院	0.00%	0.00%	0.00%	0.00%
平成16年度調査協力病院	恩賜財団社会福祉法人 大阪府済生会 富田林病院	9.52%	0.00%	0.00%	0.00%
平成16年度調査協力病院	特定医療法人 徳洲会 八尾徳洲会総合病院	7.14%	0.00%	0.00%	0.00%
平成16年度調査協力病院	大阪厚生年金病院	0.00%	0.00%	0.00%	0.00%
平成16年度調査協力病院	大阪府済生会中津病院	9.43%	0.00%	0.00%	0.00%
平成16年度調査協力病院	大阪府済生会 吹田病院	7.69%	0.00%	0.00%	0.00%
平成16年度調査協力病院	箕面市立病院	18.75%	0.00%	0.00%	0.00%
平成16年度調査協力病院	市立池田病院	18.52%	0.00%	0.00%	0.00%
平成16年度調査協力病院	独立行政法人国立病院機構大阪医療センター	6.80%	0.40%	0.00%	2.00%
平成16年度調査協力病院	社団法人明石市医師会立 明石医療センター	0.00%	0.00%	0.00%	0.00%
平成16年度調査協力病院	神戸アドベント病院	0.00%	0.00%	0.00%	0.00%
平成16年度調査協力病院	独立行政法人国立病院機構姫路医療センター	1.98%	0.00%	0.00%	0.50%
平成16年度調査協力病院	奈良社会保険病院	0.00%	0.00%	0.00%	0.00%
平成16年度調査協力病院	社会福祉法人恩賜財団済生会中和病院	7.84%	0.00%	0.00%	0.00%
平成16年度調査協力病院	特定医療法人 鴻仁会 岡山中央病院	0.00%	0.00%	0.00%	0.00%
平成16年度調査協力病院	広島県立広島病院	0.00%	0.00%	0.00%	0.82%

計画的再入院における理由のうち「化学療法・放射線療法のため」に該当した症例のMDC別・再入院割合

分類	施設名	平成17年度			
		MDC13	MDC14	MDC15	MDC16
平成16年度調査協力病院	国家公務員共済組合連合会 広島記念病院	0.00%	0.00%	0.00%	4.35%
平成16年度調査協力病院	独立行政法人国立病院機構呉医療センター	6.02%	0.00%	0.00%	0.29%
平成16年度調査協力病院	徳島県立中央病院	34.33%	0.00%	0.00%	0.00%
平成16年度調査協力病院	徳島赤十字病院	7.89%	0.00%	0.00%	0.00%
平成16年度調査協力病院	医療法人財団大樹会 総合病院 回生病院	0.00%	0.00%	0.00%	0.00%
平成16年度調査協力病院	高松赤十字病院	34.78%	0.00%	0.00%	0.00%
平成16年度調査協力病院	医療法人近森会 近森病院	0.00%	0.00%	0.00%	0.00%
平成16年度調査協力病院	医療法人 原三信病院	17.78%	0.00%	0.00%	0.00%
平成16年度調査協力病院	国家公務員共済組合連合会 浜の町病院	6.01%	0.00%	0.00%	0.00%
平成16年度調査協力病院	済生会福岡総合病院	0.00%	0.00%	0.00%	0.00%
平成16年度調査協力病院	公立学校共済組合 九州中央病院	0.00%	0.00%	0.00%	0.80%
平成16年度調査協力病院	医療法人天神会 新古賀病院	28.57%	0.00%	0.00%	0.00%
平成16年度調査協力病院	医療法人社団 新日鐵八幡記念病院	0.00%	0.00%	0.00%	0.00%
平成16年度調査協力病院	九州厚生年金病院	32.74%	0.00%	0.00%	0.71%
平成16年度調査協力病院	医療法人財団 池友会 新行橋病院	0.00%	0.00%	0.00%	0.00%
平成16年度調査協力病院	医療法人祐愛会 織田病院	0.00%	0.00%	0.00%	0.00%
平成16年度調査協力病院	佐賀県立病院好生館	20.00%	0.00%	0.00%	0.00%
平成16年度調査協力病院	独立行政法人国立病院機構嬉野医療センター	0.00%	0.00%	0.00%	10.53%
平成16年度調査協力病院	医療法人 白十字会 佐世保中央病院	0.00%	0.00%	0.00%	0.00%
平成16年度調査協力病院	大村市立病院	0.00%	0.00%	0.00%	0.00%
平成16年度調査協力病院	佐世保市立総合病院	35.80%	0.00%	0.00%	2.63%
平成16年度調査協力病院	熊本赤十字病院	22.15%	0.00%	0.00%	0.00%
平成16年度調査協力病院	熊本市立熊本市民病院	6.39%	0.00%	0.00%	0.00%
平成16年度調査協力病院	国家公務員共済組合連合会 熊本中央病院	0.00%	0.00%	0.00%	0.00%
平成16年度調査協力病院	国保水俣市立総合医療センター	0.00%	0.00%	0.00%	0.00%
平成16年度調査協力病院	済生会熊本病院	20.90%	0.00%	0.00%	1.49%
平成16年度調査協力病院	医療法人敬和会 大分岡病院	0.00%	0.00%	0.00%	0.00%
平成16年度調査協力病院	国家公務員共済組合連合会 新別府病院	5.00%	0.00%	0.00%	0.00%
平成16年度調査協力病院	健康保険南海病院	15.83%	0.00%	0.00%	0.00%
平成16年度調査協力病院	社団法人鹿児島共済会 南風病院	0.98%	0.00%	0.00%	0.00%
平成16年度調査協力病院	財団法人 慈愛会 今村病院分院	100.00%	0.00%	0.00%	0.00%
平成16年度調査協力病院	財団法人 慈愛会 今村病院	0.93%	0.00%	0.00%	10.28%
平成16年度調査協力病院	川内市医師会立市民病院	0.00%	0.00%	0.00%	0.00%
平成16年度調査協力病院	特定医療法人仁愛会 浦添総合病院	5.88%	0.00%	0.00%	0.00%
平成16年度調査協力病院	医療法人友愛会 豊見城中央病院	0.00%	0.00%	0.00%	0.00%
平成16年度調査協力病院	医療法人かりゆし会 ハートライフ病院	8.33%	0.00%	0.00%	0.00%
平成16年度調査協力病院	平成16年度調査協力病院1	0.00%	0.00%	0.00%	0.00%
平成16年度調査協力病院	平成16年度調査協力病院2	2.50%	0.00%	0.00%	0.00%
平成16年度調査協力病院	平成16年度調査協力病院3	0.00%	0.00%	0.00%	0.00%



計画的再入院における理由のうち「化学療法・放射線療法のため」に該当した症例のMDC別・再入院割合

分類	施設名	平成17年度			
		MDC13	MDC14	MDC15	MDC16
平成17年度調査協力病院	医療法人仁国会 中村記念病院	0.00%	0.00%	0.00%	0.00%
平成17年度調査協力病院	北海道勤労者医療協会 中央病院	1.68%	0.00%	0.00%	3.91%
平成17年度調査協力病院	市立旭川病院	44.28%	0.00%	0.00%	0.50%
平成17年度調査協力病院	盛岡赤十字病院	0.57%	0.00%	0.00%	0.57%
平成17年度調査協力病院	独立行政法人労働者健康福祉機構東北労災病院	0.98%	0.00%	0.00%	0.00%
平成17年度調査協力病院	社会福祉法人恩賜財団済生会 山形済生病院	0.00%	0.00%	0.00%	1.56%
平成17年度調査協力病院	財団法人 脳神経疾患研究所附属 総合南東北病院	2.40%	0.00%	0.00%	0.00%
平成17年度調査協力病院	総合病院取手協同病院	1.92%	0.00%	0.00%	0.00%
平成17年度調査協力病院	富士重工工業健康保険組合 総合太田病院	0.00%	0.00%	0.00%	10.34%
平成17年度調査協力病院	館林厚生病院	0.00%	0.00%	0.00%	0.00%
平成17年度調査協力病院	自治医科大学附属大宮医療センター	2.86%	0.00%	0.00%	0.00%
平成17年度調査協力病院	獨協医科大学越谷病院	0.00%	0.00%	0.00%	0.00%
平成17年度調査協力病院	独立行政法人 労働者健康福祉機構 千葉労災病院	3.94%	0.00%	0.00%	0.00%
平成17年度調査協力病院	順天堂大学浦安病院	21.80%	0.00%	0.00%	0.00%
平成17年度調査協力病院	医療法人社団 圭春会 小張総合病院	0.00%	0.00%	0.00%	0.00%
平成17年度調査協力病院	日本医科大学千葉北総病院	0.95%	0.00%	0.00%	0.95%
平成17年度調査協力病院	国家公務員共済組合連合会 東京共済病院	0.00%	0.00%	0.00%	0.00%
平成17年度調査協力病院	東京都立豊島病院	0.73%	0.00%	0.00%	0.00%
平成17年度調査協力病院	社会福祉法人 仁生社 江戸川病院	0.00%	0.00%	0.00%	0.00%
平成17年度調査協力病院	公立昭和病院	5.71%	0.00%	0.00%	1.43%
平成17年度調査協力病院	公立大学法人 横浜市立大学附属 市民総合医療センター	69.70%	0.00%	0.00%	0.51%
平成17年度調査協力病院	国家公務員共済組合連合会 横浜南共済病院	13.13%	0.00%	0.00%	0.00%
平成17年度調査協力病院	国家公務員共済組合連合会 横須賀共済病院	7.38%	0.00%	0.00%	0.82%
平成17年度調査協力病院	国家公務員共済組合連合会 平塚共済病院	0.00%	0.00%	0.00%	0.00%
平成17年度調査協力病院	社会保険相模野病院	0.00%	0.00%	0.00%	0.00%
平成17年度調査協力病院	秦野赤十字病院	5.63%	0.00%	0.00%	1.41%
平成17年度調査協力病院	聖マリアナ医科大学横浜市西部病院	9.09%	0.00%	0.00%	2.60%
平成17年度調査協力病院	昭和大学藤が丘病院	4.52%	0.00%	0.00%	0.00%
平成17年度調査協力病院	昭和大学横浜市北部病院	2.50%	0.00%	0.00%	2.50%
平成17年度調査協力病院	独立行政法人 労働者健康福祉機構 関東労災病院	5.71%	0.00%	0.00%	0.00%
平成17年度調査協力病院	帝京大学医学部附属溝口病院	0.00%	0.00%	0.00%	0.00%
平成17年度調査協力病院	横浜市立みなと赤十字病院	14.29%	0.00%	0.00%	1.79%
平成17年度調査協力病院	独立行政法人 国立病院機構 横浜医療センター	0.00%	0.00%	0.00%	0.00%
平成17年度調査協力病院	新潟労災病院	20.00%	0.00%	0.00%	0.00%
平成17年度調査協力病院	独立行政法人国立病院機構 金沢医療センター	18.56%	0.00%	0.00%	0.00%
平成17年度調査協力病院	長野赤十字病院	31.33%	0.00%	0.00%	0.00%
平成17年度調査協力病院	長野市民病院	1.06%	0.00%	0.00%	0.53%
平成17年度調査協力病院	諏訪赤十字病院	3.87%	0.00%	0.00%	3.87%
平成17年度調査協力病院	静岡赤十字病院	69.30%	0.00%	0.00%	0.00%
平成17年度調査協力病院	藤枝市立総合病院	17.45%	0.00%	0.00%	0.00%
平成17年度調査協力病院	奥支部浜松医療センター	7.09%	0.00%	0.00%	0.00%
平成17年度調査協力病院	名古屋第一赤十字病院	47.77%	0.00%	0.00%	0.00%
平成17年度調査協力病院	国家公務員共済組合連合会 名城病院	0.00%	0.00%	0.00%	0.00%
平成17年度調査協力病院	みなと医療生活協同組合 協立総合病院	0.00%	0.00%	0.00%	0.00%
平成17年度調査協力病院	大同病院	0.00%	0.00%	0.00%	0.00%
平成17年度調査協力病院	豊橋市民病院	0.00%	0.00%	0.00%	0.00%
平成17年度調査協力病院	医療法人豊田会 刈谷豊田総合病院	0.00%	0.00%	0.00%	5.00%
平成17年度調査協力病院	鈴鹿回生病院	12.07%	0.00%	0.00%	0.00%
平成17年度調査協力病院	市立伊勢総合病院	18.31%	0.00%	0.00%	1.41%
平成17年度調査協力病院	社会福祉法人 京都社会事業財団 京都桂病院	27.05%	0.00%	0.00%	1.64%
平成17年度調査協力病院	京都第二赤十字病院	1.16%	0.00%	0.58%	0.00%
平成17年度調査協力病院	財団法人 日本生命済生会附属 日生病院	4.35%	0.00%	0.00%	13.04%
平成17年度調査協力病院	特定医療法人きつこう会 総合病院 多根病院	0.00%	0.00%	0.00%	0.00%
平成17年度調査協力病院	医療法人 医真会 医真会八尾総合病院	33.33%	0.00%	0.00%	0.00%
平成17年度調査協力病院	大阪府立成人病センター	3.31%	0.00%	0.00%	0.99%
平成17年度調査協力病院	市立堺病院	15.38%	0.00%	0.00%	0.70%
平成17年度調査協力病院	医療法人社団 甲友会 西宮協立脳神経外科病院	0.00%	0.00%	0.00%	0.00%
平成17年度調査協力病院	医療法人社団 清和会 笹生病院	0.00%	0.00%	0.00%	0.00%
平成17年度調査協力病院	独立行政法人労働者健康福祉機構 関西労災病院	2.20%	0.00%	0.00%	1.10%
平成17年度調査協力病院	総合病院 姫路聖マリア病院	28.57%	0.00%	0.00%	0.00%
平成17年度調査協力病院	兵庫県立姫路循環器病センター	0.00%	0.00%	0.00%	0.00%
平成17年度調査協力病院	姫路赤十字病院	11.67%	0.00%	0.00%	0.00%
平成17年度調査協力病院	赤穂市民病院	7.79%	0.00%	0.00%	5.19%
平成17年度調査協力病院	社会保険神戸中央病院	5.88%	0.00%	0.00%	0.00%
平成17年度調査協力病院	神戸赤十字病院	7.69%	0.00%	0.00%	7.69%
平成17年度調査協力病院	橋本市市民病院	4.44%	0.00%	0.00%	4.44%
平成17年度調査協力病院	岡山済生会総合病院	0.00%	0.00%	0.00%	1.20%
平成17年度調査協力病院	総合病院岡山赤十字病院	23.40%	0.00%	0.00%	0.00%
平成17年度調査協力病院	国家公務員共済組合連合会 呉共済病院	16.56%	0.00%	0.00%	0.00%
平成17年度調査協力病院	独立行政法人 国立病院機構 岩国医療センター	0.00%	0.00%	0.00%	0.00%
平成17年度調査協力病院	労働者健康福祉機構 香川労災病院	11.11%	0.00%	0.00%	0.00%
平成17年度調査協力病院	独立行政法人 労働者健康福祉機構 愛媛労災病院	0.00%	0.00%	0.00%	0.00%
平成17年度調査協力病院	高知赤十字病院	11.43%	0.00%	0.00%	0.00%
平成17年度調査協力病院	福岡市民病院	10.00%	0.00%	0.00%	0.00%
平成17年度調査協力病院	公立八女総合病院	5.26%	0.00%	0.00%	0.00%
平成17年度調査協力病院	医療法人 社団高邦会 高木病院	0.00%	0.00%	0.00%	0.00%
平成17年度調査協力病院	独立行政法人国立病院機構長崎医療センター	15.98%	0.00%	0.00%	1.48%
平成17年度調査協力病院	労働者健康福祉機構 長崎労災病院	0.00%	0.00%	0.00%	0.00%
平成17年度調査協力病院	長崎市立市民病院	3.41%	0.00%	0.00%	0.00%
平成17年度調査協力病院	日本赤十字社長崎原爆病院	26.03%	0.00%	0.00%	0.00%
平成17年度調査協力病院	医療法人 聖医会 サザンリージョン病院	16.67%	0.00%	0.00%	0.00%
平成17年度調査協力病院	平成17年度調査協力病院1	4.95%	0.00%	0.00%	0.45%
平成17年度調査協力病院	平成17年度調査協力病院2	0.00%	0.00%	0.00%	4.05%

計画的再入院における理由のうち「検査入院後手術のため」と「計画的手術・処置のため」に該当した症例のMDC別・再入院割合

分類	施設名	平成14年度					
		MDC01	MDC02	MDC03	MDC04	MDC05	MDC06
DPC対象病院	札幌医科大学附属病院	9.30%	0.00%	6.98%	2.33%	16.28%	30.23%
DPC対象病院	北海道大学病院	20.25%	6.33%	3.80%	5.06%	1.27%	20.25%
DPC対象病院	旭川医科大学病院	0.00%	5.26%	5.26%	10.53%	0.00%	21.05%
DPC対象病院	弘前大学医学部附属病院	2.86%	0.00%	5.71%	5.71%	31.43%	34.29%
DPC対象病院	岩手医科大学附属病院	12.50%	0.00%	3.13%	6.25%	1.56%	21.88%
DPC対象病院	東北大学医学部附属病院	5.00%	1.67%	2.50%	4.17%	3.33%	27.50%
DPC対象病院	秋田大学医学部附属病院	10.53%	5.26%	0.00%	5.26%	10.53%	42.11%
DPC対象病院	山形大学医学部附属病院	0.00%	0.00%	5.56%	5.56%	8.33%	27.78%
DPC対象病院	福島県立医科大学附属病院	0.00%	5.41%	10.81%	8.11%	2.70%	10.81%
DPC対象病院	筑波大学附属病院	3.70%	7.41%	1.85%	5.56%	5.56%	20.37%
DPC対象病院	自治医科大学附属病院	1.85%	7.41%	1.85%	7.41%	7.41%	44.44%
DPC対象病院	獨協医科大学病院	3.06%	3.06%	0.00%	12.24%	7.14%	24.49%
DPC対象病院	群馬大学医学部附属病院	8.82%	11.76%	0.00%	8.82%	17.65%	5.88%
DPC対象病院	埼玉医科大学病院	2.21%	15.44%	0.74%	10.29%	28.68%	11.76%
DPC対象病院	防衛医科大学校病院	3.33%	0.00%	0.00%	6.67%	10.00%	20.00%
DPC対象病院	千葉大学医学部附属病院	6.12%	6.12%	0.00%	10.20%	2.04%	32.65%
DPC対象病院	東京慈恵会医科大学附属病院	1.79%	1.79%	2.68%	3.57%	10.71%	20.54%
DPC対象病院	東京医科大学病院	5.13%	18.80%	5.98%	5.13%	11.97%	15.38%
DPC対象病院	東京女子医科大学病院	10.16%	9.38%	0.78%	3.91%	16.41%	22.66%
DPC対象病院	慶應義塾大学病院						
DPC対象病院	日本医科大学付属病院	1.15%	14.94%	5.75%	6.90%	9.20%	22.99%
DPC対象病院	順天堂大学医学部附属順天堂医院	4.00%	10.40%	0.80%	8.00%	16.80%	18.40%
DPC対象病院	昭和大学病院	0.00%	0.00%	13.04%	0.00%	17.39%	21.74%
DPC対象病院	東邦大学医療センター大森病院	6.25%	25.00%	0.00%	6.25%	16.67%	12.50%
DPC対象病院	日本大学医学部附属板橋病院	10.53%	7.02%	5.26%	1.75%	19.30%	31.58%
DPC対象病院	帝京大学医学部附属病院	4.69%	17.19%	4.69%	4.69%	48.44%	3.13%
DPC対象病院	杏林大学医学部付属病院	4.71%	20.00%	3.53%	10.59%	7.06%	20.00%
DPC対象病院	国立がんセンター中央病院						
DPC対象病院	東京医科歯科大学医学部附属病院	6.17%	20.99%	7.41%	9.88%	7.41%	6.17%
DPC対象病院	東京大学医学部附属病院	1.89%	12.74%	1.42%	1.89%	9.43%	27.36%
DPC対象病院	北里大学病院	7.87%	9.45%	0.79%	4.72%	22.83%	5.51%
DPC対象病院	東海大学医学部付属病院	4.83%	5.52%	2.76%	13.10%	17.93%	23.45%
DPC対象病院	聖マリアンナ医科大学病院	0.00%	5.10%	0.00%	7.14%	32.65%	25.51%
DPC対象病院	横浜国立大学附属病院	3.61%	0.00%	1.20%	0.00%	2.41%	15.66%
DPC対象病院	新潟大学医学部総合病院	12.50%	12.50%	4.17%	12.50%	0.00%	12.50%
DPC対象病院	富山大学附属病院	21.13%	1.41%	4.23%	1.41%	5.63%	35.21%
DPC対象病院	金沢医科大学病院	2.94%	5.88%	5.88%	8.82%	5.88%	5.88%
DPC対象病院	金沢大学医学部附属病院	4.00%	0.00%	4.00%	8.00%	24.00%	36.00%
DPC対象病院	福井大学医学部附属病院	3.33%	6.67%	0.00%	13.33%	26.67%	23.33%
DPC対象病院	山梨大学医学部附属病院	7.69%	23.08%	7.69%	7.69%	0.00%	7.69%
DPC対象病院	信州大学医学部附属病院	16.36%	7.27%	1.82%	1.82%	14.55%	18.18%
DPC対象病院	岐阜大学医学部附属病院	0.00%	0.00%	8.57%	0.00%	11.43%	20.00%
DPC対象病院	浜松医科大学医学部附属病院	6.52%	4.35%	15.22%	4.35%	8.70%	6.52%
DPC対象病院	名古屋市立大学病院	7.32%	7.32%	2.44%	2.44%	4.88%	29.27%
DPC対象病院	藤田保健衛生大学病院	7.62%	0.95%	2.86%	5.71%	21.90%	18.10%
DPC対象病院	愛知医科大学病院	2.17%	6.52%	2.17%	15.22%	13.04%	34.78%
DPC対象病院	名古屋大学医学部附属病院	12.68%	1.41%	5.63%	5.63%	11.27%	30.99%
DPC対象病院	三重大学医学部附属病院	3.17%	0.00%	0.00%	12.70%	20.63%	36.51%
DPC対象病院	滋賀医科大学附属病院	22.22%	0.00%	5.56%	5.56%	0.00%	33.33%
DPC対象病院	京都府立医科大学附属病院	0.00%	4.76%	0.00%	9.52%	19.05%	19.05%
DPC対象病院	京都大学医学部附属病院	27.12%	3.39%	0.00%	6.78%	10.17%	18.64%
DPC対象病院	大阪医科大学附属病院	0.00%	10.53%	5.26%	7.89%	5.26%	15.79%
DPC対象病院	関西医科大学附属枚方病院	3.51%	14.04%	6.14%	3.51%	21.93%	24.56%
DPC対象病院	近畿大学医学部附属病院	3.45%	4.31%	4.31%	6.90%	10.34%	25.00%
DPC対象病院	大阪市立大学医学部附属病院	0.00%	0.00%	14.29%	0.00%	14.29%	28.57%
DPC対象病院	国立循環器病センター	10.67%	0.00%	0.00%	1.33%	65.33%	0.00%
DPC対象病院	大阪大学医学部附属病院	1.19%	3.57%	1.19%	14.29%	8.33%	9.52%
DPC対象病院	兵庫医科大学病院	3.03%	1.52%	1.52%	4.55%	6.06%	43.94%
DPC対象病院	神戸大学医学部附属病院	8.89%	4.44%	6.67%	0.00%	15.56%	11.11%
DPC対象病院	奈良県立医科大学附属病院	8.00%	4.00%	4.00%	24.00%	12.00%	8.00%
DPC対象病院	和歌山県立医科大学附属病院	1.12%	1.12%	4.49%	4.49%	6.74%	16.85%
DPC対象病院	鳥取大学医学部附属病院	12.50%	0.00%	0.00%	0.00%	0.00%	25.00%
DPC対象病院	島根大学医学部附属病院	9.38%	3.13%	3.13%	12.50%	6.25%	28.13%
DPC対象病院	川崎医科大学附属病院	2.04%	0.00%	8.16%	4.08%	14.29%	20.41%
DPC対象病院	岡山大学医学部・歯学部附属病院	5.00%	0.00%	6.67%	6.67%	10.00%	18.33%
DPC対象病院	広島大学病院	4.23%	1.41%	2.82%	4.23%	14.08%	21.13%
DPC対象病院	山口大学医学部附属病院	8.16%	2.04%	1.02%	2.04%	5.10%	15.31%
DPC対象病院	徳島大学病院	15.25%	3.39%	1.69%	5.08%	8.47%	0.00%
DPC対象病院	香川大学医学部附属病院	12.50%	0.00%	0.00%	6.25%	6.25%	18.75%
DPC対象病院	愛媛大学医学部附属病院	12.90%	6.45%	12.90%	0.00%	3.23%	16.13%
DPC対象病院	高知大学医学部附属病院	3.13%	0.00%	3.13%	6.25%	12.50%	23.44%
DPC対象病院	福岡大学病院	1.79%	10.71%	7.14%	3.57%	5.36%	28.57%
DPC対象病院	久留米大学病院	4.76%	2.38%	9.52%	10.71%	11.90%	22.62%
DPC対象病院	産業医科大学病院	4.00%	0.00%	2.00%	14.00%	14.00%	24.00%
DPC対象病院	九州大学病院	4.73%	0.59%	2.37%	3.55%	4.73%	15.98%
DPC対象病院	佐賀大学医学部附属病院	0.00%	4.17%	0.00%	10.42%	10.42%	56.25%
DPC対象病院	長崎大学医学部・歯学部附属病院	6.67%	2.22%	4.44%	4.44%	4.44%	28.89%
DPC対象病院	熊本大学医学部附属病院	10.45%	20.90%	5.97%	16.42%	4.48%	22.39%
DPC対象病院	大分大学医学部附属病院	3.42%	2.56%	0.85%	5.98%	9.40%	31.62%
DPC対象病院	宮崎大学医学部附属病院	13.64%	2.27%	4.55%	2.27%	6.82%	25.00%
DPC対象病院	鹿児島大学病院	7.32%	9.76%	2.44%	2.44%	21.95%	12.20%
DPC対象病院	琉球大学医学部附属病院	21.62%	5.41%	2.70%	5.41%	10.81%	13.51%

計画的再入院における理由のうち「検査入院後手術のため」と「計画的手術・処置のため」に該当した症例のMDC別・再入院割合

分類	施設名	平成14年度					
		MDC07	MDC08	MDC09	MDC10	MDC11	MDC12
DPC対象病院	札幌医科大学附属病院	4.65%	0.00%	2.33%	2.33%	9.30%	6.98%
DPC対象病院	北海道大学病院	16.46%	1.27%	1.27%	2.53%	6.33%	6.33%
DPC対象病院	旭川医科大学病院	26.32%	0.00%	0.00%	5.26%	0.00%	21.05%
DPC対象病院	弘前大学医学部附属病院	2.86%	0.00%	0.00%	0.00%	11.43%	0.00%
DPC対象病院	岩手医科大学附属病院	6.25%	0.00%	1.56%	3.13%	7.81%	29.69%
DPC対象病院	東北大学医学部附属病院	26.67%	0.00%	0.00%	9.17%	5.83%	3.33%
DPC対象病院	秋田大学医学部附属病院	0.00%	0.00%	0.00%	10.53%	5.26%	5.26%
DPC対象病院	山形大学医学部附属病院	8.33%	0.00%	0.00%	0.00%	13.89%	11.11%
DPC対象病院	福島県立医科大学附属病院	24.32%	2.70%	0.00%	2.70%	13.51%	5.41%
DPC対象病院	筑波大学附属病院	7.41%	0.00%	0.00%	9.26%	9.26%	9.26%
DPC対象病院	自治医科大学附属病院	1.85%	0.00%	1.85%	3.70%	12.04%	5.56%
DPC対象病院	獨協医科大学病院	10.20%	0.00%	5.10%	5.10%	17.35%	11.22%
DPC対象病院	群馬大学医学部附属病院	13.24%	1.47%	2.94%	2.94%	14.71%	5.88%
DPC対象病院	埼玉医科大学病院	2.21%	0.00%	3.68%	2.21%	11.03%	2.21%
DPC対象病院	防衛医科大学校病院	0.00%	0.00%	3.33%	3.33%	0.00%	23.33%
DPC対象病院	千葉大学医学部附属病院	6.12%	2.04%	0.00%	16.33%	14.29%	2.04%
DPC対象病院	東京慈恵会医科大学附属病院	4.46%	0.00%	1.79%	8.93%	15.18%	16.07%
DPC対象病院	東京医科大学病院	17.09%	0.00%	0.00%	0.85%	2.56%	10.26%
DPC対象病院	東京女子医科大学病院	6.25%	0.00%	0.78%	5.47%	8.59%	1.56%
DPC対象病院	慶應義塾大学病院						
DPC対象病院	日本医科大学付属病院	1.15%	0.00%	0.00%	4.60%	0.00%	25.29%
DPC対象病院	順天堂大学医学部附属順天堂医院	4.00%	0.00%	0.80%	0.80%	6.40%	14.40%
DPC対象病院	昭和大学病院	0.00%	0.00%	0.00%	0.00%	13.04%	21.74%
DPC対象病院	東邦大学医療センター大森病院	2.08%	0.00%	4.17%	4.17%	8.33%	4.17%
DPC対象病院	日本大学医学部附属板橋病院	0.00%	0.00%	0.00%	1.75%	8.77%	7.02%
DPC対象病院	帝京大学医学部附属病院	1.56%	1.56%	0.00%	1.56%	0.00%	3.13%
DPC対象病院	杏林大学医学部付属病院	8.24%	0.00%	2.35%	2.35%	10.59%	5.88%
DPC対象病院	国立がんセンター中央病院						
DPC対象病院	東京医科歯科大学医学部附属病院	19.75%	0.00%	1.23%	2.47%	12.35%	1.23%
DPC対象病院	東京大学医学部附属病院	4.25%	0.00%	0.00%	2.83%	2.83%	28.30%
DPC対象病院	北里大学病院	6.30%	0.00%	0.00%	0.79%	12.60%	14.17%
DPC対象病院	東海大学医学部付属病院	5.52%	0.69%	0.69%	1.38%	5.52%	3.45%
DPC対象病院	聖マリアンナ医科大学病院	3.06%	1.02%	3.06%	2.04%	8.16%	6.12%
DPC対象病院	横浜国立大学附属病院	67.47%	0.00%	1.20%	2.41%	1.20%	3.61%
DPC対象病院	新潟大学医学部総合病院	12.50%	0.00%	0.00%	4.17%	12.50%	4.17%
DPC対象病院	富山大学附属病院	2.82%	1.41%	1.41%	0.00%	2.82%	4.23%
DPC対象病院	金沢医科大学病院	8.82%	0.00%	0.00%	5.88%	2.94%	8.82%
DPC対象病院	金沢大学医学部附属病院	0.00%	0.00%	0.00%	0.00%	20.00%	0.00%
DPC対象病院	福井大学医学部附属病院	6.67%	0.00%	0.00%	0.00%	16.67%	0.00%
DPC対象病院	山梨大学医学部附属病院	7.69%	0.00%	0.00%	0.00%	0.00%	15.38%
DPC対象病院	信州大学医学部附属病院	9.09%	0.00%	1.82%	10.91%	10.91%	3.64%
DPC対象病院	岐阜大学医学部附属病院	8.57%	0.00%	0.00%	0.00%	11.43%	17.14%
DPC対象病院	浜松医科大学医学部附属病院	6.52%	0.00%	0.00%	19.57%	8.70%	13.04%
DPC対象病院	名古屋市立大学病院	2.44%	0.00%	2.44%	4.88%	26.83%	2.44%
DPC対象病院	藤田保健衛生大学病院	15.24%	0.95%	0.00%	0.95%	11.43%	8.57%
DPC対象病院	愛知医科大学病院	4.35%	0.00%	0.00%	0.00%	8.70%	6.52%
DPC対象病院	名古屋大学医学部附属病院	5.63%	0.00%	0.00%	7.04%	1.41%	1.41%
DPC対象病院	三重大学医学部附属病院	4.76%	1.59%	3.17%	1.59%	1.59%	6.35%
DPC対象病院	滋賀医科大学医学部附属病院	16.67%	0.00%	0.00%	0.00%	5.56%	5.56%
DPC対象病院	京都府立医科大学附属病院	0.00%	0.00%	0.00%	0.00%	19.05%	4.76%
DPC対象病院	京都大学医学部附属病院	3.39%	0.00%	0.00%	6.78%	6.78%	5.08%
DPC対象病院	大阪医科大学附属病院	21.05%	0.00%	0.00%	2.63%	2.63%	7.89%
DPC対象病院	関西医科大学附属枚方病院	8.77%	0.00%	1.75%	3.51%	3.51%	3.51%
DPC対象病院	近畿大学医学部附属病院	16.38%	3.45%	1.72%	2.59%	2.59%	14.66%
DPC対象病院	大阪市立大学医学部附属病院	14.29%	0.00%	0.00%	0.00%	14.29%	14.29%
DPC対象病院	国立循環器病センター	0.00%	0.00%	0.00%	1.33%	0.00%	6.67%
DPC対象病院	大阪大学医学部附属病院	32.14%	0.00%	2.38%	5.95%	8.33%	2.38%
DPC対象病院	兵庫医科大学病院	4.55%	0.00%	0.00%	12.12%	6.06%	9.09%
DPC対象病院	神戸大学医学部附属病院	0.00%	0.00%	0.00%	11.11%	6.67%	24.44%
DPC対象病院	奈良県立医科大学附属病院	16.00%	0.00%	0.00%	0.00%	0.00%	4.00%
DPC対象病院	和歌山県立医科大学附属病院	23.60%	5.62%	1.12%	5.62%	10.11%	5.62%
DPC対象病院	鳥取大学医学部附属病院	12.50%	0.00%	0.00%	0.00%	0.00%	50.00%
DPC対象病院	島根大学医学部附属病院	6.25%	0.00%	0.00%	0.00%	3.13%	21.88%
DPC対象病院	川崎医科大学附属病院	2.04%	0.00%	4.08%	2.04%	16.33%	26.53%
DPC対象病院	岡山大学医学部・歯学部附属病院	15.00%	0.00%	0.00%	5.00%	11.67%	5.00%
DPC対象病院	広島大学病院	1.41%	0.00%	1.41%	7.04%	7.04%	30.99%
DPC対象病院	山口大学医学部附属病院	6.12%	3.06%	8.16%	5.10%	6.12%	8.16%
DPC対象病院	徳島大学病院	47.46%	1.69%	1.69%	0.00%	0.00%	5.08%
DPC対象病院	香川大学医学部附属病院	12.50%	0.00%	0.00%	0.00%	31.25%	6.25%
DPC対象病院	愛媛大学医学部附属病院	9.68%	0.00%	0.00%	3.23%	9.68%	16.13%
DPC対象病院	高知大学医学部附属病院	7.81%	1.56%	10.94%	1.56%	17.19%	4.69%
DPC対象病院	福岡大学病院	5.36%	0.00%	0.00%	0.00%	1.79%	25.00%
DPC対象病院	久留米大学病院	4.76%	0.00%	0.00%	1.19%	1.19%	11.90%
DPC対象病院	産業医科大学病院	8.00%	0.00%	0.00%	6.00%	12.00%	4.00%
DPC対象病院	九州大学病院	46.75%	0.00%	1.18%	1.78%	2.96%	3.55%
DPC対象病院	佐賀大学医学部附属病院	0.00%	2.08%	0.00%	0.00%	2.08%	2.08%
DPC対象病院	長崎大学医学部・歯学部附属病院	24.44%	0.00%	2.22%	6.67%	2.22%	4.44%
DPC対象病院	熊本大学医学部附属病院	2.99%	0.00%	0.00%	7.46%	2.99%	2.99%
DPC対象病院	大分大学医学部附属病院	26.50%	0.00%	1.71%	1.71%	3.42%	7.69%
DPC対象病院	宮崎大学医学部附属病院	4.55%	0.00%	0.00%	6.82%	6.82%	20.45%
DPC対象病院	鹿児島大学病院	34.15%	0.00%	0.00%	2.44%	0.00%	2.44%
DPC対象病院	琉球大学医学部附属病院	10.81%	0.00%	0.00%	2.70%	10.81%	13.51%

計画的再入院における理由のうち「検査入院後手術のため」と「計画的手術・処置のため」に該当した症例のMDC別・再入院割合

分類	施設名	平成14年度			
		MDC13	MDC14	MDC15	MDC16
DPC対象病院	札幌医科大学附属病院	0.00%	4.65%	0.00%	4.65%
DPC対象病院	北海道大学病院	0.00%	6.33%	0.00%	2.53%
DPC対象病院	旭川医科大学病院	0.00%	5.26%	0.00%	0.00%
DPC対象病院	弘前大学医学部附属病院	0.00%	2.86%	0.00%	2.86%
DPC対象病院	岩手医科大学附属病院	0.00%	3.13%	0.00%	3.13%
DPC対象病院	東北大学医学部附属病院	3.33%	4.17%	0.00%	3.33%
DPC対象病院	秋田大学医学部附属病院	0.00%	0.00%	0.00%	5.26%
DPC対象病院	山形大学医学部附属病院	0.00%	16.67%	0.00%	2.78%
DPC対象病院	福島県立医科大学附属病院	2.70%	8.11%	0.00%	2.70%
DPC対象病院	筑波大学附属病院	3.70%	3.70%	1.85%	11.11%
DPC対象病院	自治医科大学附属病院	0.00%	1.85%	0.00%	2.78%
DPC対象病院	獨協医科大学病院	0.00%	1.02%	0.00%	0.00%
DPC対象病院	群馬大学医学部附属病院	2.94%	0.00%	0.00%	2.94%
DPC対象病院	埼玉医科大学病院	0.74%	4.41%	1.47%	2.94%
DPC対象病院	防衛医科大学校病院	30.00%	0.00%	0.00%	0.00%
DPC対象病院	千葉大学医学部附属病院	2.04%	0.00%	0.00%	0.00%
DPC対象病院	東京慈恵会医科大学附属病院	0.89%	5.36%	0.00%	6.25%
DPC対象病院	東京医科大学病院	0.85%	0.85%	0.00%	5.13%
DPC対象病院	東京女子医科大学病院	0.00%	10.94%	0.00%	3.13%
DPC対象病院	慶應義塾大学病院				
DPC対象病院	日本医科大学付属病院	0.00%	1.15%	1.15%	5.75%
DPC対象病院	順天堂大学医学部附属順天堂医院	7.20%	6.40%	0.00%	1.60%
DPC対象病院	昭和大学病院	4.35%	4.35%	0.00%	4.35%
DPC対象病院	東邦大学医療センター大森病院	0.00%	8.33%	0.00%	2.08%
DPC対象病院	日本大学医学部附属板橋病院	1.75%	0.00%	0.00%	5.26%
DPC対象病院	帝京大学医学部附属病院	1.56%	4.69%	0.00%	3.13%
DPC対象病院	杏林大学医学部付属病院	2.35%	1.18%	0.00%	1.18%
DPC対象病院	国立がんセンター中央病院				
DPC対象病院	東京医科歯科大学医学部附属病院	4.94%	0.00%	0.00%	0.00%
DPC対象病院	東京大学医学部附属病院	0.00%	2.36%	0.00%	4.72%
DPC対象病院	北里大学病院	7.09%	5.51%	0.00%	2.36%
DPC対象病院	東海大学医学部付属病院	1.38%	5.52%	0.00%	8.28%
DPC対象病院	聖マリアンナ医科大学病院	0.00%	4.08%	0.00%	2.04%
DPC対象病院	横浜国立大学附属病院	1.20%	0.00%	0.00%	0.00%
DPC対象病院	新潟大学医学部総合病院	0.00%	12.50%	0.00%	0.00%
DPC対象病院	富山大学附属病院	5.63%	11.27%	1.41%	0.00%
DPC対象病院	金沢医科大学病院	2.94%	32.35%	0.00%	2.94%
DPC対象病院	金沢大学医学部附属病院	0.00%	4.00%	0.00%	0.00%
DPC対象病院	福井大学医学部附属病院	3.33%	0.00%	0.00%	0.00%
DPC対象病院	山梨大学医学部附属病院	0.00%	15.38%	0.00%	7.69%
DPC対象病院	信州大学医学部附属病院	0.00%	3.64%	0.00%	0.00%
DPC対象病院	岐阜大学医学部附属病院	0.00%	0.00%	0.00%	22.86%
DPC対象病院	浜松医科大学医学部附属病院	0.00%	4.35%	0.00%	2.17%
DPC対象病院	名古屋市立大学病院	0.00%	7.32%	0.00%	0.00%
DPC対象病院	藤田保健衛生大学病院	1.90%	0.95%	0.00%	2.86%
DPC対象病院	愛知医科大学病院	0.00%	2.17%	0.00%	4.35%
DPC対象病院	名古屋大学医学部附属病院	2.82%	12.68%	0.00%	1.41%
DPC対象病院	三重大学医学部附属病院	0.00%	6.35%	0.00%	1.59%
DPC対象病院	滋賀医科大学医学部附属病院	0.00%	5.56%	0.00%	0.00%
DPC対象病院	京都府立医科大学附属病院	0.00%	9.52%	0.00%	14.29%
DPC対象病院	京都大学医学部附属病院	1.69%	6.78%	1.69%	1.69%
DPC対象病院	大阪医科大学附属病院	0.00%	18.42%	0.00%	2.63%
DPC対象病院	関西医科大学附属枚方病院	0.88%	0.00%	0.00%	4.39%
DPC対象病院	近畿大学医学部附属病院	1.72%	0.00%	0.00%	2.59%
DPC対象病院	大阪市立大学医学部附属病院	0.00%	0.00%	0.00%	0.00%
DPC対象病院	国立循環器病センター	0.00%	13.33%	0.00%	1.33%
DPC対象病院	大阪大学医学部附属病院	8.33%	2.38%	0.00%	0.00%
DPC対象病院	兵庫医科大学病院	6.06%	0.00%	0.00%	1.52%
DPC対象病院	神戸大学医学部附属病院	2.22%	0.00%	0.00%	8.89%
DPC対象病院	奈良県立医科大学附属病院	0.00%	12.00%	0.00%	8.00%
DPC対象病院	和歌山県立医科大学附属病院	1.12%	7.87%	0.00%	4.49%
DPC対象病院	鳥取大学医学部附属病院	0.00%	0.00%	0.00%	0.00%
DPC対象病院	島根大学医学部附属病院	0.00%	3.13%	0.00%	3.13%
DPC対象病院	川崎医科大学附属病院	0.00%	0.00%	0.00%	0.00%
DPC対象病院	岡山大学医学部・歯学部附属病院	0.00%	13.33%	0.00%	3.33%
DPC対象病院	広島大学病院	4.23%	0.00%	0.00%	0.00%
DPC対象病院	山口大学医学部附属病院	17.35%	0.00%	0.00%	12.24%
DPC対象病院	徳島大学病院	0.00%	3.39%	0.00%	6.78%
DPC対象病院	香川大学医学部附属病院	0.00%	0.00%	0.00%	6.25%
DPC対象病院	愛媛大学医学部附属病院	0.00%	3.23%	0.00%	6.45%
DPC対象病院	高知大学医学部附属病院	1.56%	0.00%	0.00%	6.25%
DPC対象病院	福岡大学病院	3.57%	3.57%	0.00%	3.57%
DPC対象病院	久留米大学病院	5.95%	9.52%	0.00%	3.57%
DPC対象病院	産業医科大学病院	4.00%	0.00%	2.00%	6.00%
DPC対象病院	九州大学病院	2.96%	7.69%	0.00%	1.18%
DPC対象病院	佐賀大学医学部附属病院	4.17%	2.08%	0.00%	6.25%
DPC対象病院	長崎大学医学部・歯学部附属病院	2.22%	2.22%	0.00%	4.44%
DPC対象病院	熊本大学医学部附属病院	0.00%	1.49%	0.00%	1.49%
DPC対象病院	大分大学医学部附属病院	2.56%	0.85%	0.00%	1.71%
DPC対象病院	宮崎大学医学部附属病院	0.00%	2.27%	0.00%	4.55%
DPC対象病院	鹿児島大学病院	0.00%	2.44%	0.00%	2.44%
DPC対象病院	琉球大学医学部附属病院	0.00%	0.00%	0.00%	2.70%

計画的再入院における理由のうち「検査入院後手術のため」と「計画的手術・処置のため」に該当した症例のMDC別・再入院割合

分類	施設名	平成15年度					
		MDC01	MDC02	MDC03	MDC04	MDC05	MDC06
DPC対象病院	札幌医科大学附属病院	3.57%	3.57%	3.57%	13.10%	9.52%	30.95%
DPC対象病院	北海道大学病院	7.27%	3.64%	5.45%	11.82%	5.45%	13.64%
DPC対象病院	旭川医科大学病院	0.00%	0.00%	4.55%	13.64%	9.09%	45.45%
DPC対象病院	弘前大学医学部附属病院	4.26%	0.00%	8.51%	6.38%	14.89%	21.28%
DPC対象病院	岩手医科大学附属病院	27.27%	2.27%	2.27%	11.36%	4.55%	31.82%
DPC対象病院	東北大学医学部附属病院	9.32%	8.47%	0.85%	16.95%	4.24%	20.34%
DPC対象病院	秋田大学医学部附属病院	5.26%	0.00%	8.77%	3.51%	0.00%	24.56%
DPC対象病院	山形大学医学部附属病院	3.03%	6.06%	3.03%	3.03%	0.00%	33.33%
DPC対象病院	福島県立医科大学附属病院	2.86%	11.43%	1.90%	5.71%	6.67%	17.14%
DPC対象病院	筑波大学附属病院	5.80%	8.70%	1.45%	4.35%	4.35%	30.43%
DPC対象病院	自治医科大学附属病院	3.64%	4.85%	1.82%	12.12%	10.91%	43.64%
DPC対象病院	獨協医科大学病院	6.14%	8.77%	5.26%	13.16%	11.40%	29.82%
DPC対象病院	群馬大学医学部附属病院	4.05%	5.41%	1.35%	18.92%	10.81%	18.92%
DPC対象病院	埼玉医科大学病院	3.19%	9.57%	0.00%	28.72%	19.15%	8.51%
DPC対象病院	防衛医科大学学校病院	5.71%	0.00%	0.00%	8.57%	28.57%	31.43%
DPC対象病院	千葉大学医学部附属病院	5.36%	28.57%	3.57%	14.29%	7.14%	10.71%
DPC対象病院	東京慈恵会医科大学附属病院	1.80%	0.90%	1.80%	2.70%	14.41%	19.82%
DPC対象病院	東京医科大学病院	2.79%	21.79%	2.79%	9.50%	8.94%	27.37%
DPC対象病院	東京女子医科大学病院	6.50%	7.32%	4.07%	6.50%	24.39%	19.51%
DPC対象病院	慶應義塾大学病院						
DPC対象病院	日本医科大学付属病院	1.14%	18.29%	1.14%	4.57%	15.43%	26.29%
DPC対象病院	順天堂大学医学部附属順天堂医院	11.49%	2.30%	3.45%	14.94%	17.24%	21.84%
DPC対象病院	昭和大学病院	0.00%	0.00%	1.92%	0.00%	28.85%	28.85%
DPC対象病院	東邦大学医療センター大森病院	6.60%	10.38%	2.00%	10.38%	22.64%	23.58%
DPC対象病院	日本大学医学部附属板橋病院	6.58%	2.63%	6.58%	5.26%	22.37%	27.63%
DPC対象病院	帝京大学医学部附属病院	2.94%	21.57%	1.96%	6.86%	29.41%	8.82%
DPC対象病院	杏林大学医学部付属病院	5.22%	5.65%	2.61%	9.57%	7.83%	14.78%
DPC対象病院	国立がんセンター中央病院	0.79%	13.39%	3.15%	22.83%	0.00%	39.37%
DPC対象病院	東京医科歯科大学医学部附属病院	6.29%	11.89%	2.10%	4.90%	11.89%	10.49%
DPC対象病院	東京大学医学部附属病院	3.70%	9.26%	0.37%	1.85%	11.11%	27.78%
DPC対象病院	北里大学病院	7.44%	6.61%	1.65%	9.92%	18.18%	12.40%
DPC対象病院	東海大学医学部付属病院	4.64%	9.27%	1.99%	6.62%	13.25%	33.11%
DPC対象病院	聖マリアンナ医科大学病院	4.26%	5.67%	2.13%	8.51%	26.95%	24.11%
DPC対象病院	横浜国立大学附属病院	2.27%	0.00%	0.00%	2.27%	4.55%	17.05%
DPC対象病院	新潟大学医学部総合病院	9.72%	6.94%	2.78%	6.94%	8.33%	25.00%
DPC対象病院	富山大学附属病院	10.61%	3.03%	6.06%	7.58%	4.55%	33.33%
DPC対象病院	金沢医科大学病院	2.08%	12.50%	6.25%	14.58%	16.67%	27.08%
DPC対象病院	金沢大学医学部附属病院	6.90%	10.34%	0.00%	5.17%	13.79%	32.76%
DPC対象病院	福井大学医学部附属病院	3.77%	16.98%	0.00%	9.43%	22.64%	18.87%
DPC対象病院	山梨大学医学部附属病院	11.76%	5.88%	5.88%	0.00%	47.06%	0.00%
DPC対象病院	信州大学医学部附属病院	4.00%	4.00%	6.67%	8.00%	10.67%	17.33%
DPC対象病院	岐阜大学医学部附属病院	10.29%	8.82%	1.47%	1.47%	14.71%	30.88%
DPC対象病院	浜松医科大学医学部附属病院	3.73%	5.22%	4.48%	8.21%	14.18%	29.10%
DPC対象病院	名古屋市立大学病院	9.38%	6.25%	0.00%	15.63%	0.00%	40.63%
DPC対象病院	藤田保健衛生大学病院	14.81%	3.70%	1.48%	6.67%	17.78%	17.78%
DPC対象病院	愛知医科大学病院	1.92%	0.96%	4.81%	6.73%	24.04%	24.04%
DPC対象病院	名古屋大学医学部附属病院	7.44%	8.26%	0.83%	6.61%	22.31%	23.14%
DPC対象病院	三重大学医学部附属病院	3.85%	1.28%	1.28%	6.41%	16.67%	16.67%
DPC対象病院	滋賀医科大学医学部附属病院	11.54%	0.00%	3.85%	0.00%	15.38%	19.23%
DPC対象病院	京都府立医科大学附属病院	0.00%	0.00%	0.00%	10.71%	32.14%	21.43%
DPC対象病院	京都大学医学部附属病院	15.15%	7.07%	0.00%	6.06%	16.16%	18.18%
DPC対象病院	大阪医科大学附属病院	0.00%	11.86%	8.47%	3.39%	8.47%	38.98%
DPC対象病院	関西医科大学附属枚方病院	5.13%	10.26%	0.85%	5.13%	17.95%	33.33%
DPC対象病院	近畿大学医学部附属病院	4.04%	19.70%	1.52%	8.08%	8.59%	27.78%
DPC対象病院	大阪市立大学医学部附属病院	14.55%	1.82%	0.00%	5.45%	3.64%	23.64%
DPC対象病院	国立循環器病センター	20.88%	0.00%	0.00%	0.00%	69.23%	0.00%
DPC対象病院	大阪大学医学部附属病院	3.66%	2.44%	1.22%	18.29%	19.51%	14.63%
DPC対象病院	兵庫医科大学病院	1.89%	2.52%	7.55%	4.40%	20.13%	36.48%
DPC対象病院	神戸大学医学部附属病院	4.88%	4.88%	4.88%	7.32%	17.07%	7.32%
DPC対象病院	奈良県立医科大学附属病院	21.88%	3.13%	0.00%	9.38%	15.63%	3.13%
DPC対象病院	和歌山県立医科大学附属病院	8.16%	4.08%	1.02%	6.12%	5.10%	17.35%
DPC対象病院	鳥取大学医学部附属病院	9.09%	0.00%	9.09%	0.00%	0.00%	45.45%
DPC対象病院	島根大学医学部附属病院	5.13%	5.13%	10.26%	10.26%	20.51%	35.90%
DPC対象病院	川崎医科大学附属病院	1.34%	1.34%	3.36%	9.40%	18.12%	17.45%
DPC対象病院	岡山大学医学部・歯学部附属病院	10.42%	2.08%	4.17%	8.33%	11.46%	10.42%
DPC対象病院	広島大学病院	5.94%	3.96%	1.98%	7.92%	4.95%	39.60%
DPC対象病院	山口大学医学部附属病院	4.17%	6.67%	3.33%	10.00%	1.67%	22.50%
DPC対象病院	徳島大学病院	10.14%	2.90%	0.00%	21.74%	8.70%	7.25%
DPC対象病院	香川大学医学部附属病院	11.90%	9.52%	2.38%	9.52%	7.14%	28.57%
DPC対象病院	愛媛大学医学部附属病院	16.33%	2.04%	10.20%	6.12%	4.08%	12.24%
DPC対象病院	高知大学医学部附属病院	1.72%	1.72%	5.17%	7.76%	9.48%	30.17%
DPC対象病院	福岡大学病院	5.26%	3.95%	2.63%	13.16%	5.26%	30.26%
DPC対象病院	久留米大学病院	2.25%	2.25%	2.25%	19.10%	8.99%	31.46%
DPC対象病院	産業医科大学病院	5.77%	0.00%	19.23%	15.38%	9.62%	21.15%
DPC対象病院	九州大学病院	2.44%	0.49%	0.49%	10.73%	7.32%	24.39%
DPC対象病院	佐賀大学医学部附属病院	10.26%	2.56%	5.13%	12.82%	15.38%	33.33%
DPC対象病院	長崎大学医学部・歯学部附属病院	3.64%	0.00%	20.00%	12.73%	9.09%	7.27%
DPC対象病院	熊本大学医学部附属病院	7.22%	10.31%	3.09%	12.37%	6.19%	29.90%
DPC対象病院	大分大学医学部附属病院	2.24%	0.75%	4.48%	8.96%	9.70%	21.64%
DPC対象病院	宮崎大学医学部附属病院	4.55%	4.55%	4.55%	4.55%	18.18%	39.39%
DPC対象病院	鹿児島大学病院	4.05%	4.05%	1.35%	6.76%	14.86%	8.11%
DPC対象病院	琉球大学医学部附属病院	30.43%	4.35%	0.00%	0.00%	6.52%	8.70%

計画的再入院における理由のうち「検査入院後手術のため」と「計画的手術・処置のため」に該当した症例のMDC別・再入院割合

分類	施設名	平成15年度					
		MDC01	MDC02	MDC03	MDC04	MDC05	MDC06
DPC試行的適用病院	医療法人禎心会病院	20.00%	0.00%	0.00%	0.00%	40.00%	0.00%
DPC試行的適用病院	北海道社会保険病院	0.00%	6.67%	6.67%	0.00%	46.67%	6.67%
DPC試行的適用病院	札幌社会保険総合病院	0.00%	6.90%	3.45%	0.00%	3.45%	41.38%
DPC試行的適用病院	医療法人 深仁会 手稲深仁会病院	2.33%	1.16%	0.00%	19.77%	29.07%	16.28%
DPC試行的適用病院	医療法人社団カスミアインス日鶴記念病院	3.57%	10.71%	5.36%	10.71%	12.50%	23.21%
DPC試行的適用病院	医療法人社団新日鐵室蘭総合病院	0.00%	0.00%	0.00%	0.00%	50.00%	50.00%
DPC試行的適用病院	仙台社会保険病院	5.26%	0.00%	36.84%	0.00%	5.26%	5.26%
DPC試行的適用病院	東北厚生年金病院	0.00%	8.82%	2.94%	5.88%	47.06%	23.53%
DPC試行的適用病院	宮城社会保険病院	0.00%	0.00%	0.00%	0.00%	0.00%	0.00%
DPC試行的適用病院	独立行政法人国立病院機構仙台医療センター	16.28%	2.33%	2.33%	4.65%	0.00%	23.26%
DPC試行的適用病院	財団法人竹田総合病院	4.44%	0.00%	2.22%	13.33%	8.89%	22.22%
DPC試行的適用病院	社会保険二本松病院	0.00%	0.00%	0.00%	0.00%	0.00%	25.00%
DPC試行的適用病院	株式会社日立製作所 日立総合病院	1.12%	13.48%	1.12%	5.62%	21.35%	23.60%
DPC試行的適用病院	医療法人 筑波記念会 筑波記念病院	10.34%	24.14%	0.00%	6.90%	17.24%	6.90%
DPC試行的適用病院	社会保険群馬中央総合病院	0.00%	28.57%	0.00%	0.00%	14.29%	35.71%
DPC試行的適用病院	医療法人社団輝城会 沼田脳神経外科循環器科病院	9.68%	48.39%	0.00%	3.23%	0.00%	0.00%
DPC試行的適用病院	埼玉協同病院	0.00%	53.33%	0.00%	3.33%	0.00%	33.33%
DPC試行的適用病院	社会保険大宮総合病院	0.00%	0.00%	0.00%	0.00%	0.00%	100.00%
DPC試行的適用病院	医療法人社団東光会 戸田中央総合病院	0.00%	34.38%	3.13%	3.13%	25.00%	12.50%
DPC試行的適用病院	独立行政法人国立病院機構埼玉病院	4.76%	9.52%	0.00%	0.00%	14.29%	33.33%
DPC試行的適用病院	医療法人 鉄蕉会 亀田総合病院	0.00%	7.38%	0.82%	11.48%	8.20%	42.62%
DPC試行的適用病院	独立行政法人国立病院機構千葉医療センター	0.00%	9.68%	3.23%	3.23%	29.03%	35.48%
DPC試行的適用病院	社会保険中央総合病院	0.00%	12.00%	0.00%	8.00%	8.00%	28.00%
DPC試行的適用病院	城東社会保険病院	0.00%	0.00%	0.00%	0.00%	0.00%	50.00%
DPC試行的適用病院	東芝病院	0.00%	30.77%	0.00%	0.00%	7.69%	38.46%
DPC試行的適用病院	東京医療生活協同組合 中野総合病院	0.00%	20.00%	10.00%	0.00%	0.00%	10.00%
DPC試行的適用病院	医療法人財団河北総合病院	0.00%	20.00%	0.00%	0.00%	10.00%	10.00%
DPC試行的適用病院	社会保険横浜中央病院	0.00%	16.67%	0.00%	0.00%	0.00%	50.00%
DPC試行的適用病院	川崎社会保険病院	0.00%	0.00%	5.56%	0.00%	77.78%	11.11%
DPC試行的適用病院	南砺市民病院	0.00%	0.00%	0.00%	0.00%	0.00%	100.00%
DPC試行的適用病院	金沢社会保険病院	0.00%	5.88%	0.00%	0.00%	0.00%	52.94%
DPC試行的適用病院	社会保険山梨病院	0.00%	0.00%	0.00%	0.00%	12.50%	37.50%
DPC試行的適用病院	岐阜社会保険病院	0.00%	9.38%	3.13%	3.13%	43.75%	25.00%
DPC試行的適用病院	社会福祉法人 聖隷福祉事業団総合病院 聖隷浜松病院	3.30%	0.55%	4.40%	9.34%	6.04%	21.43%
DPC試行的適用病院	社会保険中京病院	2.00%	2.00%	6.00%	2.00%	2.00%	56.00%
DPC試行的適用病院	医療法人社団 洛和会 音羽病院	2.08%	2.08%	2.08%	14.58%	4.17%	43.75%
DPC試行的適用病院	医療法人 橋会 東住吉森本病院	0.00%	27.59%	0.00%	0.00%	0.00%	58.62%
DPC試行的適用病院	医療法人 蒼龍会 井上病院	0.00%	20.00%	0.00%	0.00%	20.00%	20.00%
DPC試行的適用病院	松下記念病院	0.00%	4.65%	4.65%	0.00%	51.16%	18.60%
DPC試行的適用病院	健康保険組合連合会 大阪中央病院	0.00%	20.00%	0.00%	0.00%	20.00%	0.00%
DPC試行的適用病院	医療法人 若弘会 若草第一病院	16.67%	0.00%	0.00%	0.00%	0.00%	41.67%
DPC試行的適用病院	星ヶ丘厚生年金病院	0.00%	8.70%	4.35%	21.74%	4.35%	26.09%
DPC試行的適用病院	独立行政法人国立病院機構 大阪南医療センター	0.00%	12.50%	12.50%	0.00%	0.00%	43.75%
DPC試行的適用病院	医療法人 伯鳳会 赤穂中央病院	0.00%	40.00%	0.00%	10.00%	0.00%	10.00%
DPC試行的適用病院	独立行政法人国立病院機構 神戸医療センター	0.00%	6.67%	13.33%	0.00%	13.33%	20.00%
DPC試行的適用病院	独立行政法人国立病院機構 南和歌山医療センター	0.00%	0.00%	0.00%	33.33%	0.00%	0.00%
DPC試行的適用病院	財団法人 操風会 岡山旭東病院	87.50%	0.00%	0.00%	0.00%	0.00%	0.00%
DPC試行的適用病院	財団法人 倉敷中央病院	4.35%	0.87%	1.30%	11.30%	40.87%	14.35%
DPC試行的適用病院	独立行政法人国立病院機構 岡山医療センター	0.00%	2.70%	2.70%	10.81%	16.22%	8.11%
DPC試行的適用病院	マツダ株式会社 マツダ病院	8.70%	0.00%	0.00%	0.00%	17.39%	30.43%
DPC試行的適用病院	総合病院 社会保険徳山中央病院	0.00%	0.00%	0.00%	0.00%	8.33%	25.00%
DPC試行的適用病院	健康保険 鳴門病院	5.88%	29.41%	0.00%	5.88%	5.88%	17.65%
DPC試行的適用病院	医療法人 雪ノ聖母会 聖マリア病院	2.70%	6.76%	2.70%	1.35%	28.38%	18.92%
DPC試行的適用病院	社会保険 久留米第一病院	0.00%	0.00%	0.00%	0.00%	0.00%	100.00%
DPC試行的適用病院	飯塚病院						
DPC試行的適用病院	独立行政法人国立病院機構 九州医療センター	3.79%	2.27%	3.03%	9.09%	6.82%	35.61%
DPC試行的適用病院	佐賀社会保険病院	0.00%	0.00%	0.00%	0.00%	0.00%	25.00%
DPC試行的適用病院	健康保険 諫早総合病院	0.00%	0.00%	0.00%	12.50%	0.00%	56.25%
DPC試行的適用病院	健康保険 八代総合病院	0.00%	10.00%	10.00%	10.00%	20.00%	40.00%
DPC試行的適用病院	健康保険 人吉総合病院	0.00%	0.00%	0.00%	0.00%	0.00%	100.00%
DPC試行的適用病院	健康保険 大草中央総合病院	0.00%	25.00%	0.00%	0.00%	0.00%	0.00%
DPC試行的適用病院	医療法人 敬愛会 中頭病院	0.00%	11.43%	2.86%	0.00%	8.57%	45.71%
平成15年度調査協力病院	医療法人 北農会 恵み野病院	9.09%	0.00%	0.00%	0.00%	54.55%	0.00%
平成15年度調査協力病院	埼玉社会保険病院	0.00%	27.27%	0.00%	0.00%	0.00%	18.18%
平成15年度調査協力病院	JFE 健康保険組合 川鉄千葉病院	7.14%	21.43%	14.29%	0.00%	0.00%	35.71%
平成15年度調査協力病院	千葉社会保険病院	0.00%	0.00%	0.00%	0.00%	58.33%	16.67%
平成15年度調査協力病院	福井県済生会病院	21.05%	0.00%	5.26%	0.00%	10.53%	15.79%
平成15年度調査協力病院	長野県厚生農業協同組合連合会 佐久総合病院	3.13%	6.25%	0.00%	4.69%	1.56%	29.69%
平成15年度調査協力病院	三島社会保険病院	0.00%	0.00%	0.00%	0.00%	0.00%	100.00%
平成15年度調査協力病院	医療法人 大雄会 総合大雄会病院						
平成15年度調査協力病院	トヨタ記念病院	2.94%	0.00%	2.94%	8.82%	5.88%	41.18%
平成15年度調査協力病院	社会保険 京都病院	7.14%	28.57%	0.00%	14.29%	14.29%	28.57%
平成15年度調査協力病院	鳥根県立中央病院	1.94%	0.97%	0.00%	5.83%	6.80%	71.84%
平成15年度調査協力病院	医療法人 大成会 福岡記念病院	28.57%	14.29%	0.00%	0.00%	0.00%	50.00%
平成15年度調査協力病院	独立行政法人国立病院機構 熊本医療センター	0.00%	8.54%	3.66%	4.88%	14.63%	23.17%
平成15年度調査協力病院	平成15年度調査協力病院1						
平成15年度調査協力病院	平成15年度調査協力病院2	0.00%	0.00%	0.00%	0.00%	0.00%	0.00%
平成15年度調査協力病院	平成15年度調査協力病院3	0.00%	0.00%	0.00%	0.00%	0.00%	0.00%
平成15年度調査協力病院	平成15年度調査協力病院4	0.00%	6.25%	0.00%	6.25%	0.00%	0.00%
平成15年度調査協力病院	平成15年度調査協力病院5	0.00%	100.00%	0.00%	0.00%	0.00%	0.00%
平成15年度調査協力病院	平成15年度調査協力病院6	0.00%	0.00%	0.00%	0.00%	0.00%	25.00%
平成15年度調査協力病院	平成15年度調査協力病院7	0.00%	0.00%	0.00%	0.00%	0.00%	50.00%

計画的再入院における理由のうち「検査入院後手術のため」と「計画的手術・処置のため」に該当した症例のMDC別・再入院割合

分類	施設名	平成15年度					
		MDC07	MDC08	MDC09	MDC10	MDC11	MDC12
DPC対象病院	札幌医科大学附属病院	3.57%	0.00%	2.38%	0.00%	8.33%	17.86%
DPC対象病院	北海道大学病院	13.64%	0.00%	0.91%	6.36%	5.45%	10.91%
DPC対象病院	旭川医科大学病院	6.82%	0.00%	0.00%	4.55%	4.55%	2.27%
DPC対象病院	弘前大学医学部附属病院	6.38%	0.00%	0.00%	4.26%	19.15%	8.51%
DPC対象病院	岩手医科大学附属病院	9.09%	0.00%	0.00%	2.27%	4.55%	0.00%
DPC対象病院	東北大学医学部附属病院	18.64%	0.00%	0.00%	6.78%	2.54%	9.32%
DPC対象病院	秋田大学医学部附属病院	26.32%	0.00%	0.00%	3.51%	3.51%	14.04%
DPC対象病院	山形大学医学部附属病院	18.18%	0.00%	0.00%	3.03%	3.03%	18.18%
DPC対象病院	福島県立医科大学附属病院	10.48%	1.90%	0.95%	4.76%	11.43%	9.52%
DPC対象病院	筑波大学附属病院	5.80%	0.00%	0.00%	2.90%	5.80%	17.39%
DPC対象病院	自治医科大学附属病院	4.24%	0.61%	1.21%	5.45%	6.06%	3.03%
DPC対象病院	獨協医科大学病院	7.02%	0.00%	0.88%	1.75%	4.39%	7.89%
DPC対象病院	群馬大学医学部附属病院	12.16%	0.00%	1.35%	4.05%	14.86%	5.41%
DPC対象病院	埼玉医科大学病院	1.06%	0.00%	3.19%	4.26%	10.64%	4.26%
DPC対象病院	防衛医科大学校病院	0.00%	0.00%	2.86%	2.86%	0.00%	11.43%
DPC対象病院	千葉大学医学部附属病院	5.36%	0.00%	0.00%	5.36%	10.71%	3.57%
DPC対象病院	東京慈恵会医科大学附属病院	8.11%	0.00%	0.90%	11.71%	12.61%	10.81%
DPC対象病院	東京医科大学病院	10.61%	0.00%	0.00%	2.79%	4.47%	5.03%
DPC対象病院	東京女子医科大学病院	6.50%	0.00%	0.00%	7.32%	4.07%	4.07%
DPC対象病院	慶應義塾大学病院						
DPC対象病院	日本医科大学付属病院	2.29%	0.00%	1.14%	1.71%	2.29%	23.43%
DPC対象病院	順天堂大学医学部附属順天堂医院	2.30%	0.57%	0.57%	0.57%	5.75%	8.05%
DPC対象病院	昭和大学病院	9.62%	1.92%	0.00%	0.00%	11.54%	9.62%
DPC対象病院	東邦大学医療センター大森病院	3.77%	0.94%	0.00%	1.89%	9.43%	0.00%
DPC対象病院	日本大学医学部附属板橋病院	5.26%	0.00%	1.32%	2.63%	7.89%	5.26%
DPC対象病院	帝京大学医学部附属病院	3.92%	0.00%	0.98%	0.98%	7.84%	3.92%
DPC対象病院	杏林大学医学部付属病院	8.26%	0.87%	0.43%	2.17%	4.78%	23.48%
DPC対象病院	国立がんセンター中央病院	3.94%	0.00%	5.51%	0.79%	9.45%	0.79%
DPC対象病院	東京医科歯科大学医学部附属病院	23.78%	5.59%	0.70%	2.80%	8.39%	1.40%
DPC対象病院	東京大学医学部附属病院	1.11%	0.74%	0.37%	3.70%	3.70%	25.56%
DPC対象病院	北里大学病院	1.65%	0.83%	0.83%	0.00%	14.05%	14.05%
DPC対象病院	東海大学医学部付属病院	8.61%	0.66%	1.99%	1.99%	3.97%	7.95%
DPC対象病院	聖マリアンナ医科大学病院	6.38%	0.00%	0.71%	2.13%	5.67%	5.67%
DPC対象病院	横浜国立大学附属病院	62.50%	0.00%	0.00%	2.27%	4.55%	1.14%
DPC対象病院	新潟大学医歯学総合病院	15.28%	0.00%	0.00%	4.17%	6.94%	4.17%
DPC対象病院	富山大学附属病院	4.55%	0.00%	0.00%	0.00%	6.06%	9.09%
DPC対象病院	金沢医科大学病院	2.08%	0.00%	4.17%	6.25%	4.17%	0.00%
DPC対象病院	金沢大学医学部附属病院	3.45%	0.00%	0.00%	8.62%	0.00%	6.90%
DPC対象病院	福井大学医学部附属病院	9.43%	1.89%	0.00%	1.89%	11.32%	0.00%
DPC対象病院	山梨大学医学部附属病院	11.76%	0.00%	0.00%	5.88%	11.76%	0.00%
DPC対象病院	信州大学医学部附属病院	18.67%	1.33%	0.00%	2.67%	6.67%	9.33%
DPC対象病院	岐阜大学医学部附属病院	4.41%	0.00%	1.47%	4.41%	5.88%	8.82%
DPC対象病院	浜松医科大学医学部附属病院	11.94%	1.49%	1.49%	2.99%	4.48%	8.21%
DPC対象病院	名古屋市立大学病院	0.00%	0.00%	3.13%	3.13%	15.63%	3.13%
DPC対象病院	藤田保健衛生大学病院	9.63%	0.74%	0.00%	2.96%	10.37%	11.11%
DPC対象病院	愛知医科大学病院	16.35%	0.00%	3.85%	3.85%	9.62%	1.92%
DPC対象病院	名古屋大学医学部附属病院	9.09%	0.00%	0.00%	6.61%	4.96%	3.31%
DPC対象病院	三重大学医学部附属病院	25.64%	0.00%	2.56%	0.00%	16.67%	1.28%
DPC対象病院	滋賀医科大学医学部附属病院	19.23%	0.00%	3.85%	0.00%	11.54%	3.85%
DPC対象病院	京都府立医科大学附属病院	7.14%	0.00%	3.57%	3.57%	14.29%	7.14%
DPC対象病院	京都大学医学部附属病院	7.07%	0.00%	0.00%	11.11%	8.08%	6.06%
DPC対象病院	大阪医科大学附属病院	6.78%	0.00%	0.00%	1.69%	3.39%	5.08%
DPC対象病院	関西医科大学附属枚方病院	5.98%	0.00%	0.85%	2.56%	5.98%	2.56%
DPC対象病院	近畿大学医学部附属病院	11.11%	0.00%	0.51%	3.03%	8.08%	2.02%
DPC対象病院	大阪市立大学医学部附属病院	30.91%	0.00%	0.00%	3.64%	1.82%	10.91%
DPC対象病院	国立循環器病センター	0.00%	0.00%	0.00%	0.00%	0.00%	3.30%
DPC対象病院	大阪大学医学部附属病院	15.85%	0.00%	2.44%	3.66%	3.66%	4.88%
DPC対象病院	兵庫医科大学病院	4.40%	0.00%	0.63%	5.66%	5.03%	5.03%
DPC対象病院	神戸大学医学部附属病院	12.20%	0.00%	0.00%	7.32%	4.88%	9.76%
DPC対象病院	奈良県立医科大学附属病院	15.63%	0.00%	3.13%	0.00%	6.25%	0.00%
DPC対象病院	和歌山県立医科大学附属病院	22.45%	4.08%	1.02%	4.08%	14.29%	1.02%
DPC対象病院	鳥取大学医学部附属病院	0.00%	0.00%	0.00%	0.00%	9.09%	27.27%
DPC対象病院	島根大学医学部附属病院	0.00%	0.00%	0.00%	5.13%	0.00%	5.13%
DPC対象病院	川崎医科大学附属病院	4.03%	0.00%	2.01%	2.01%	6.71%	30.20%
DPC対象病院	岡山大学医学部・歯学部附属病院	15.63%	2.08%	0.00%	1.04%	4.17%	11.46%
DPC対象病院	広島大学病院	0.99%	0.00%	0.99%	0.99%	2.97%	15.84%
DPC対象病院	山口大学医学部附属病院	10.00%	1.67%	10.00%	0.83%	1.67%	6.67%
DPC対象病院	徳島大学病院	33.33%	0.00%	0.00%	1.45%	2.90%	2.90%
DPC対象病院	香川大学医学部附属病院	7.14%	2.38%	2.38%	0.00%	9.52%	0.00%
DPC対象病院	愛媛大学医学部附属病院	26.53%	2.04%	0.00%	0.00%	6.12%	2.04%
DPC対象病院	高知大学医学部附属病院	17.24%	0.00%	8.62%	2.59%	2.59%	6.03%
DPC対象病院	福岡大学病院	11.84%	0.00%	0.00%	1.32%	9.21%	13.16%
DPC対象病院	久留米大学病院	13.48%	0.00%	1.12%	2.25%	5.62%	7.87%
DPC対象病院	産業医科大学病院	3.85%	0.00%	0.00%	3.85%	5.77%	7.69%
DPC対象病院	九州大学病院	38.05%	0.00%	0.00%	0.98%	5.37%	3.41%
DPC対象病院	佐賀大学医学部附属病院	5.13%	0.00%	0.00%	2.56%	5.13%	5.13%
DPC対象病院	長崎大学医学部・歯学部附属病院	20.00%	0.00%	0.00%	0.00%	10.91%	9.09%
DPC対象病院	熊本大学医学部附属病院	5.15%	1.03%	2.06%	4.12%	2.06%	5.15%
DPC対象病院	大分大学医学部附属病院	28.36%	0.00%	0.00%	1.49%	5.22%	5.22%
DPC対象病院	宮崎大学医学部附属病院	3.03%	0.00%	1.52%	3.03%	6.06%	6.06%
DPC対象病院	鹿児島大学病院	31.08%	0.00%	0.00%	4.05%	1.35%	16.22%
DPC対象病院	琉球大学医学部附属病院	6.52%	0.00%	2.17%	6.52%	8.70%	13.04%

計画的再入院における理由のうち「検査入院後手術のため」と「計画的手術・処置のため」に該当した症例のMDC別・再入院割合

分類	施設名	平成15年度					
		MDC07	MDC08	MDC09	MDC10	MDC11	MDC12
DPC試行的適用病院	医療法人禎心会病院	0.00%	0.00%	0.00%	30.00%	0.00%	0.00%
DPC試行的適用病院	北海道社会保険病院	0.00%	0.00%	0.00%	0.00%	13.33%	6.67%
DPC試行的適用病院	札幌社会保険総合病院	6.90%	0.00%	3.45%	0.00%	24.14%	6.90%
DPC試行的適用病院	医療法人深仁会手稲深仁会病院	0.00%	0.00%	0.00%	0.00%	18.60%	6.98%
DPC試行的適用病院	医療法人社団カスミアインス日鶴記念病院	3.57%	0.00%	1.79%	1.79%	12.50%	3.57%
DPC試行的適用病院	医療法人社団新日鐵室蘭総合病院	0.00%	0.00%	0.00%	0.00%	0.00%	0.00%
DPC試行的適用病院	仙台社会保険病院	5.26%	0.00%	0.00%	0.00%	36.84%	0.00%
DPC試行的適用病院	東北厚生年金病院	2.94%	0.00%	0.00%	0.00%	5.88%	0.00%
DPC試行的適用病院	宮城社会保険病院	0.00%	0.00%	0.00%	16.67%	33.33%	0.00%
DPC試行的適用病院	独立行政法人国立病院機構仙台医療センター	18.60%	0.00%	4.65%	0.00%	9.30%	9.30%
DPC試行的適用病院	財団法人竹田総合病院	11.11%	0.00%	2.22%	2.22%	4.44%	6.67%
DPC試行的適用病院	社会保険二本松病院	0.00%	0.00%	0.00%	25.00%	50.00%	0.00%
DPC試行的適用病院	株式会社日立製作所 日立総合病院	5.62%	0.00%	3.37%	0.00%	13.48%	2.25%
DPC試行的適用病院	医療法人筑波記念会筑波記念病院	31.03%	0.00%	0.00%	0.00%	0.00%	3.45%
DPC試行的適用病院	社会保険群馬中央総合病院	0.00%	0.00%	0.00%	0.00%	0.00%	7.14%
DPC試行的適用病院	医療法人社団輝城会沼田脳神経外科循環器科病院	3.23%	0.00%	0.00%	0.00%	0.00%	0.00%
DPC試行的適用病院	埼玉協同病院	0.00%	0.00%	0.00%	3.33%	3.33%	0.00%
DPC試行的適用病院	社会保険大宮総合病院	0.00%	0.00%	0.00%	0.00%	0.00%	0.00%
DPC試行的適用病院	医療法人社団東光会戸田中央総合病院	0.00%	0.00%	3.13%	0.00%	18.75%	0.00%
DPC試行的適用病院	独立行政法人国立病院機構埼玉病院	9.52%	0.00%	0.00%	0.00%	4.76%	19.05%
DPC試行的適用病院	医療法人鉄蕉会亀田総合病院	0.82%	0.00%	2.46%	0.00%	13.93%	6.56%
DPC試行的適用病院	独立行政法人国立病院機構千葉医療センター	0.00%	0.00%	3.23%	0.00%	12.90%	3.23%
DPC試行的適用病院	社会保険中央総合病院	20.00%	0.00%	0.00%	8.00%	12.00%	4.00%
DPC試行的適用病院	城東社会保険病院	25.00%	0.00%	0.00%	25.00%	0.00%	0.00%
DPC試行的適用病院	東芝病院	0.00%	0.00%	0.00%	0.00%	11.54%	3.85%
DPC試行的適用病院	東京医療生活協同組合 中野総合病院	10.00%	0.00%	0.00%	0.00%	20.00%	10.00%
DPC試行的適用病院	医療法人財団河北総合病院	10.00%	0.00%	0.00%	10.00%	30.00%	0.00%
DPC試行的適用病院	社会保険横浜中央病院	0.00%	0.00%	0.00%	0.00%	16.67%	16.67%
DPC試行的適用病院	川崎社会保険病院	0.00%	0.00%	0.00%	0.00%	0.00%	0.00%
DPC試行的適用病院	南砺市民病院	0.00%	0.00%	0.00%	0.00%	0.00%	0.00%
DPC試行的適用病院	金沢社会保険病院	5.88%	0.00%	0.00%	0.00%	29.41%	5.88%
DPC試行的適用病院	社会保険山梨病院	0.00%	0.00%	12.50%	0.00%	0.00%	37.50%
DPC試行的適用病院	岐阜社会保険病院	3.13%	0.00%	0.00%	0.00%	3.13%	3.13%
DPC試行的適用病院	社会福祉法人聖隷福祉事業団総合病院聖隷浜松病院	6.04%	0.00%	0.55%	1.65%	1.65%	35.16%
DPC試行的適用病院	社会保険中京病院	6.00%	0.00%	0.00%	2.00%	4.00%	6.00%
DPC試行的適用病院	医療法人社団洛和会音羽病院	2.08%	0.00%	0.00%	0.00%	20.83%	4.17%
DPC試行的適用病院	医療法人橋本東住吉森本病院	3.45%	3.45%	0.00%	0.00%	0.00%	0.00%
DPC試行的適用病院	医療法人蒼龍会井上病院	0.00%	0.00%	0.00%	0.00%	40.00%	0.00%
DPC試行的適用病院	松下記念病院	0.00%	0.00%	0.00%	0.00%	13.95%	4.65%
DPC試行的適用病院	健康保険組合連合会大阪中央病院	0.00%	0.00%	0.00%	0.00%	40.00%	0.00%
DPC試行的適用病院	医療法人若弘会若草第一病院	16.67%	0.00%	0.00%	0.00%	0.00%	0.00%
DPC試行的適用病院	星ヶ丘厚生年金病院	13.04%	0.00%	0.00%	0.00%	8.70%	0.00%
DPC試行的適用病院	独立行政法人国立病院機構大阪南医療センター	0.00%	0.00%	0.00%	6.25%	18.75%	0.00%
DPC試行的適用病院	医療法人伯鳳会赤穂中央病院	0.00%	0.00%	0.00%	10.00%	0.00%	20.00%
DPC試行的適用病院	独立行政法人国立病院機構神戸医療センター	0.00%	0.00%	0.00%	0.00%	6.67%	40.00%
DPC試行的適用病院	独立行政法人国立病院機構南和歌山医療センター	0.00%	0.00%	0.00%	0.00%	33.33%	33.33%
DPC試行的適用病院	財団法人操風会岡山旭東病院	0.00%	0.00%	0.00%	0.00%	0.00%	0.00%
DPC試行的適用病院	財団法人倉敷中央病院	10.87%	3.91%	0.00%	0.87%	6.09%	1.30%
DPC試行的適用病院	独立行政法人国立病院機構岡山医療センター	45.95%	0.00%	2.70%	0.00%	5.41%	0.00%
DPC試行的適用病院	マツダ株式会社 マツダ病院	4.35%	0.00%	4.35%	0.00%	17.39%	13.04%
DPC試行的適用病院	総合病院社会保険徳山中央病院	8.33%	0.00%	0.00%	0.00%	16.67%	20.83%
DPC試行的適用病院	健康保険鳴門病院	0.00%	0.00%	0.00%	0.00%	11.76%	5.88%
DPC試行的適用病院	医療法人雪ノ聖母会 聖マリア病院	4.05%	1.35%	0.00%	0.00%	9.46%	0.00%
DPC試行的適用病院	社会保険久留米第一病院	0.00%	0.00%	0.00%	0.00%	0.00%	0.00%
DPC試行的適用病院	飯塚病院						
DPC試行的適用病院	独立行政法人国立病院機構九州医療センター	17.42%	0.76%	0.76%	1.52%	6.06%	2.27%
DPC試行的適用病院	佐賀社会保険病院	0.00%	0.00%	0.00%	0.00%	0.00%	50.00%
DPC試行的適用病院	健康保険諫早総合病院	0.00%	0.00%	0.00%	0.00%	25.00%	0.00%
DPC試行的適用病院	健康保険八代総合病院	0.00%	0.00%	0.00%	0.00%	0.00%	0.00%
DPC試行的適用病院	健康保険人吉総合病院	0.00%	0.00%	0.00%	0.00%	0.00%	0.00%
DPC試行的適用病院	健康保険天草中央総合病院	0.00%	0.00%	0.00%	0.00%	75.00%	0.00%
DPC試行的適用病院	医療法人敬愛会中頭病院	2.86%	0.00%	5.71%	0.00%	17.14%	2.86%
平成15年度調査協力病院	医療法人北農会恵み野病院	18.18%	0.00%	0.00%	0.00%	18.18%	0.00%
平成15年度調査協力病院	埼玉社会保険病院	0.00%	0.00%	0.00%	0.00%	45.45%	9.09%
平成15年度調査協力病院	JFE健康保険組合川鉄千葉病院	0.00%	0.00%	0.00%	0.00%	21.43%	0.00%
平成15年度調査協力病院	千葉社会保険病院	16.67%	0.00%	0.00%	0.00%	0.00%	8.33%
平成15年度調査協力病院	福井県済生会病院	21.05%	0.00%	0.00%	0.00%	15.79%	0.00%
平成15年度調査協力病院	長野県厚生農業協同組合連合会 佐久総合病院	14.06%	0.00%	0.00%	1.56%	26.56%	3.13%
平成15年度調査協力病院	三島社会保険病院	0.00%	0.00%	0.00%	0.00%	0.00%	0.00%
平成15年度調査協力病院	医療法人大雄会 総合大雄会病院						
平成15年度調査協力病院	トヨタ記念病院	0.00%	0.00%	0.00%	0.00%	11.76%	11.76%
平成15年度調査協力病院	社会保険京都病院	0.00%	0.00%	0.00%	0.00%	7.14%	0.00%
平成15年度調査協力病院	鳥根県立中央病院	1.94%	0.00%	0.00%	0.97%	6.80%	1.94%
平成15年度調査協力病院	医療法人大成会 福岡記念病院	7.14%	0.00%	0.00%	0.00%	0.00%	0.00%
平成15年度調査協力病院	独立行政法人国立病院機構熊本医療センター	4.88%	1.22%	1.22%	2.44%	9.76%	9.76%
平成15年度調査協力病院	平成15年度調査協力病院1						
平成15年度調査協力病院	平成15年度調査協力病院2	100.00%	0.00%	0.00%	0.00%	0.00%	0.00%
平成15年度調査協力病院	平成15年度調査協力病院3	0.00%	0.00%	0.00%	0.00%	0.00%	0.00%
平成15年度調査協力病院	平成15年度調査協力病院4	0.00%	0.00%	0.00%	87.50%	0.00%	0.00%
平成15年度調査協力病院	平成15年度調査協力病院5	0.00%	0.00%	0.00%	0.00%	0.00%	0.00%
平成15年度調査協力病院	平成15年度調査協力病院6	50.00%	0.00%	0.00%	0.00%	0.00%	0.00%
平成15年度調査協力病院	平成15年度調査協力病院7	0.00%	0.00%	25.00%	0.00%	25.00%	0.00%



計画的再入院における理由のうち「検査入院後手術のため」と「計画的手術・処置のため」に該当した症例のMDC別・再入院割合

分類	施設名	平成15年度			
		MDC13	MDC14	MDC15	MDC16
DPC対象病院	札幌医科大学附属病院	1.19%	1.19%	0.00%	1.19%
DPC対象病院	北海道大学病院	0.00%	10.91%	0.00%	4.55%
DPC対象病院	旭川医科大学病院	0.00%	9.09%	0.00%	0.00%
DPC対象病院	弘前大学医学部附属病院	2.13%	4.26%	0.00%	0.00%
DPC対象病院	岩手医科大学附属病院	2.27%	2.27%	0.00%	0.00%
DPC対象病院	東北大学医学部附属病院	0.85%	0.85%	0.00%	0.85%
DPC対象病院	秋田大学医学部附属病院	0.00%	8.77%	0.00%	1.75%
DPC対象病院	山形大学医学部附属病院	0.00%	6.06%	0.00%	3.03%
DPC対象病院	福島県立医科大学附属病院	2.86%	7.62%	0.00%	4.76%
DPC対象病院	筑波大学附属病院	0.00%	10.14%	0.00%	2.90%
DPC対象病院	自治医科大学附属病院	0.61%	0.61%	0.00%	1.21%
DPC対象病院	獨協医科大学病院	1.75%	1.75%	0.00%	0.00%
DPC対象病院	群馬大学医学部附属病院	0.00%	1.35%	0.00%	1.35%
DPC対象病院	埼玉医科大学病院	2.13%	2.13%	1.06%	2.13%
DPC対象病院	防衛医科大学校病院	5.71%	2.86%	0.00%	0.00%
DPC対象病院	千葉大学医学部附属病院	0.00%	5.36%	0.00%	0.00%
DPC対象病院	東京慈恵会医科大学附属病院	3.60%	7.21%	0.00%	3.60%
DPC対象病院	東京医科大学病院	2.79%	0.00%	0.00%	1.12%
DPC対象病院	東京女子医科大学病院	0.00%	6.50%	0.00%	3.25%
DPC対象病院	慶應義塾大学病院				
DPC対象病院	日本医科大学付属病院	0.00%	1.71%	0.00%	0.57%
DPC対象病院	順天堂大学医学部附属順天堂医院	1.72%	8.05%	0.00%	1.15%
DPC対象病院	昭和大学病院	0.00%	5.77%	1.92%	0.00%
DPC対象病院	東邦大学医療センター大森病院	2.83%	3.77%	0.00%	3.77%
DPC対象病院	日本大学医学部附属板橋病院	1.32%	2.63%	0.00%	2.63%
DPC対象病院	帝京大学医学部附属病院	0.00%	0.00%	0.00%	10.78%
DPC対象病院	杏林大学医学部付属病院	11.30%	1.30%	0.00%	1.74%
DPC対象病院	国立がんセンター中央病院	0.00%	0.00%	0.00%	0.00%
DPC対象病院	東京医科歯科大学医学部附属病院	6.29%	1.40%	0.00%	2.10%
DPC対象病院	東京大学医学部附属病院	1.85%	4.07%	0.00%	4.81%
DPC対象病院	北里大学病院	5.79%	4.96%	0.00%	1.65%
DPC対象病院	東海大学医学部付属病院	0.66%	4.64%	0.00%	0.66%
DPC対象病院	聖マリアンナ医科大学病院	2.84%	0.71%	0.00%	4.26%
DPC対象病院	横浜国立大学附属病院	0.00%	1.14%	0.00%	2.27%
DPC対象病院	新潟大学医歯学総合病院	0.00%	5.56%	1.39%	2.78%
DPC対象病院	富山大学附属病院	10.61%	4.55%	0.00%	0.00%
DPC対象病院	金沢医科大学病院	0.00%	2.08%	0.00%	2.08%
DPC対象病院	金沢大学医学部附属病院	5.17%	1.72%	0.00%	5.17%
DPC対象病院	福井大学医学部附属病院	0.00%	0.00%	0.00%	3.77%
DPC対象病院	山梨大学医学部附属病院	0.00%	0.00%	0.00%	0.00%
DPC対象病院	信州大学医学部附属病院	0.00%	6.67%	0.00%	4.00%
DPC対象病院	岐阜大学医学部附属病院	4.41%	1.47%	0.00%	1.47%
DPC対象病院	浜松医科大学医学部附属病院	1.49%	0.75%	0.00%	2.24%
DPC対象病院	名古屋市立大学病院	0.00%	0.00%	0.00%	3.13%
DPC対象病院	藤田保健衛生大学病院	0.00%	0.00%	0.00%	2.96%
DPC対象病院	愛知医科大学病院	0.96%	0.00%	0.00%	0.96%
DPC対象病院	名古屋大学医学部附属病院	1.65%	2.48%	0.00%	3.31%
DPC対象病院	三重大学医学部附属病院	0.00%	1.28%	0.00%	6.41%
DPC対象病院	滋賀医科大学医学部附属病院	3.85%	7.69%	0.00%	0.00%
DPC対象病院	京都府立医科大学附属病院	0.00%	0.00%	0.00%	0.00%
DPC対象病院	京都大学医学部附属病院	0.00%	4.04%	0.00%	1.01%
DPC対象病院	大阪医科大学附属病院	8.47%	3.39%	0.00%	0.00%
DPC対象病院	関西医科大学附属枚方病院	5.13%	3.42%	0.00%	0.85%
DPC対象病院	近畿大学医学部附属病院	1.01%	1.52%	0.00%	3.03%
DPC対象病院	大阪市立大学医学部附属病院	3.64%	0.00%	0.00%	0.00%
DPC対象病院	国立循環器病センター	0.00%	5.49%	1.10%	0.00%
DPC対象病院	大阪大学医学部附属病院	6.10%	1.22%	0.00%	2.44%
DPC対象病院	兵庫医科大学病院	3.14%	0.63%	0.00%	2.52%
DPC対象病院	神戸大学医学部附属病院	4.88%	2.44%	0.00%	12.20%
DPC対象病院	奈良県立医科大学附属病院	3.13%	12.50%	0.00%	6.25%
DPC対象病院	和歌山県立医科大学附属病院	1.02%	7.14%	0.00%	3.06%
DPC対象病院	鳥取大学医学部附属病院	0.00%	0.00%	0.00%	0.00%
DPC対象病院	島根大学医学部附属病院	0.00%	2.56%	0.00%	0.00%
DPC対象病院	川崎医科大学附属病院	0.67%	0.67%	0.00%	2.68%
DPC対象病院	岡山大学医学部・歯学部附属病院	0.00%	12.50%	0.00%	6.25%
DPC対象病院	広島大学病院	0.99%	5.94%	0.00%	6.93%
DPC対象病院	山口大学医学部附属病院	11.67%	5.83%	0.00%	3.33%
DPC対象病院	徳島大学病院	1.45%	5.80%	0.00%	1.45%
DPC対象病院	香川大学医学部附属病院	2.38%	2.38%	0.00%	4.76%
DPC対象病院	愛媛大学医学部附属病院	4.08%	4.08%	0.00%	4.08%
DPC対象病院	高知大学医学部附属病院	3.45%	1.72%	0.00%	1.72%
DPC対象病院	福岡大学病院	1.32%	1.32%	0.00%	1.32%
DPC対象病院	久留米大学病院	0.00%	2.25%	0.00%	1.12%
DPC対象病院	産業医科大学病院	7.69%	0.00%	0.00%	0.00%
DPC対象病院	九州大学病院	0.98%	3.41%	0.00%	1.95%
DPC対象病院	佐賀大学医学部附属病院	0.00%	0.00%	0.00%	2.56%
DPC対象病院	長崎大学医学部・歯学部附属病院	0.00%	3.64%	0.00%	3.64%
DPC対象病院	熊本大学医学部附属病院	4.12%	1.03%	0.00%	6.19%
DPC対象病院	大分大学医学部附属病院	5.22%	2.24%	0.00%	4.48%
DPC対象病院	宮崎大学医学部附属病院	0.00%	4.55%	0.00%	0.00%
DPC対象病院	鹿児島大学病院	0.00%	1.35%	0.00%	6.76%
DPC対象病院	琉球大学医学部附属病院	0.00%	4.35%	0.00%	8.70%

計画的再入院における理由のうち「検査入院後手術のため」と「計画的手術・処置のため」に該当した症例のMDC別・再入院割合

分類	施設名	平成15年度			
		MDC13	MDC14	MDC15	MDC16
DPC試行的適用病院	医療法人禎心会病院	0.00%	0.00%	0.00%	10.00%
DPC試行的適用病院	北海道社会保険病院	13.33%	0.00%	0.00%	0.00%
DPC試行的適用病院	札幌社会保険総合病院	0.00%	0.00%	0.00%	3.45%
DPC試行的適用病院	医療法人 深仁会 手稲深仁会病院	0.00%	4.65%	0.00%	1.16%
DPC試行的適用病院	医療法人 社団カスミアインズ日鋼記念病院	0.00%	3.57%	0.00%	7.14%
DPC試行的適用病院	医療法人 社団新日鐵室蘭総合病院	0.00%	0.00%	0.00%	0.00%
DPC試行的適用病院	仙台社会保険病院	5.26%	0.00%	0.00%	0.00%
DPC試行的適用病院	東北厚生年金病院	0.00%	0.00%	0.00%	2.94%
DPC試行的適用病院	宮城社会保険病院	33.33%	0.00%	0.00%	16.67%
DPC試行的適用病院	独立行政法人国立病院機構仙台医療センター	4.65%	4.65%	0.00%	0.00%
DPC試行的適用病院	財団法人竹田総合病院	2.22%	0.00%	0.00%	20.00%
DPC試行的適用病院	社会保険二本松病院	0.00%	0.00%	0.00%	0.00%
DPC試行的適用病院	株式会社日立製作所 日立総合病院	4.49%	2.25%	0.00%	2.25%
DPC試行的適用病院	医療法人 筑波記念会 筑波記念病院	0.00%	0.00%	0.00%	0.00%
DPC試行的適用病院	社会保険群馬中央総合病院	0.00%	14.29%	0.00%	0.00%
DPC試行的適用病院	医療法人 社団輝城会 沼田脳神経外科循環器科病院	0.00%	0.00%	0.00%	35.48%
DPC試行的適用病院	埼玉協同病院	0.00%	0.00%	0.00%	3.33%
DPC試行的適用病院	社会保険大宮総合病院	0.00%	0.00%	0.00%	0.00%
DPC試行的適用病院	医療法人 社団東光会 戸田中央総合病院	0.00%	0.00%	0.00%	0.00%
DPC試行的適用病院	独立行政法人国立病院機構埼玉病院	0.00%	0.00%	0.00%	4.76%
DPC試行的適用病院	医療法人 鉄蕉会 亀田総合病院	0.00%	4.10%	0.00%	1.64%
DPC試行的適用病院	独立行政法人国立病院機構千葉医療センター	0.00%	0.00%	0.00%	0.00%
DPC試行的適用病院	社会保険中央総合病院	0.00%	0.00%	0.00%	0.00%
DPC試行的適用病院	城東社会保険病院	0.00%	0.00%	0.00%	0.00%
DPC試行的適用病院	東芝病院	3.85%	0.00%	0.00%	3.85%
DPC試行的適用病院	東京医療生活協同組合 中野総合病院	0.00%	0.00%	0.00%	20.00%
DPC試行的適用病院	医療法人 財団河北総合病院	0.00%	0.00%	0.00%	10.00%
DPC試行的適用病院	社会保険横浜中央病院	0.00%	0.00%	0.00%	0.00%
DPC試行的適用病院	川崎社会保険病院	0.00%	0.00%	0.00%	5.56%
DPC試行的適用病院	南砺市民病院	0.00%	0.00%	0.00%	0.00%
DPC試行的適用病院	金沢社会保険病院	0.00%	0.00%	0.00%	0.00%
DPC試行的適用病院	社会保険山梨病院	0.00%	0.00%	0.00%	0.00%
DPC試行的適用病院	岐阜社会保険病院	0.00%	0.00%	0.00%	6.25%
DPC試行的適用病院	社会福祉法人 聖隷福祉事業団総合病院 聖隷浜松病院	0.00%	2.20%	0.00%	7.69%
DPC試行的適用病院	社会保険 中京病院	4.00%	4.00%	0.00%	4.00%
DPC試行的適用病院	医療法人 社団 洛和会 音羽病院	0.00%	0.00%	0.00%	4.17%
DPC試行的適用病院	医療法人 橋会 東住吉森本病院	0.00%	0.00%	0.00%	6.90%
DPC試行的適用病院	医療法人 蒼龍会 井上病院	0.00%	0.00%	0.00%	0.00%
DPC試行的適用病院	松下記念病院	0.00%	0.00%	0.00%	2.33%
DPC試行的適用病院	健康保険組合連合会 大阪中央病院	0.00%	0.00%	0.00%	20.00%
DPC試行的適用病院	医療法人 若弘会 若草第一病院	0.00%	0.00%	0.00%	25.00%
DPC試行的適用病院	星ヶ丘厚生年金病院	0.00%	0.00%	0.00%	13.04%
DPC試行的適用病院	独立行政法人国立病院機構大阪南医療センター	6.25%	0.00%	0.00%	0.00%
DPC試行的適用病院	医療法人 伯鳳会 赤穂中央病院	0.00%	0.00%	0.00%	10.00%
DPC試行的適用病院	独立行政法人国立病院機構神戸医療センター	0.00%	0.00%	0.00%	0.00%
DPC試行的適用病院	独立行政法人国立病院機構南和歌山医療センター	0.00%	0.00%	0.00%	0.00%
DPC試行的適用病院	財団法人 操風会 岡山旭東病院	0.00%	0.00%	0.00%	12.50%
DPC試行的適用病院	財団法人 倉敷中央病院	0.43%	0.87%	0.00%	2.61%
DPC試行的適用病院	独立行政法人国立病院機構岡山医療センター	0.00%	2.70%	0.00%	2.70%
DPC試行的適用病院	マツダ株式会社 マツダ病院	0.00%	0.00%	0.00%	4.35%
DPC試行的適用病院	総合病院 社会保険徳山中央病院	4.17%	8.33%	0.00%	8.33%
DPC試行的適用病院	健康保険 鳴門病院	0.00%	0.00%	0.00%	17.65%
DPC試行的適用病院	医療法人 雪ノ聖母会 聖マリア病院	1.35%	8.11%	0.00%	14.86%
DPC試行的適用病院	社会保険 久米第一病院	0.00%	0.00%	0.00%	0.00%
DPC試行的適用病院	飯塚病院				
DPC試行的適用病院	独立行政法人国立病院機構九州医療センター	2.27%	2.27%	0.00%	6.06%
DPC試行的適用病院	佐賀社会保険病院	25.00%	0.00%	0.00%	0.00%
DPC試行的適用病院	健康保険 諫早総合病院	0.00%	0.00%	0.00%	6.25%
DPC試行的適用病院	健康保険 八代総合病院	10.00%	0.00%	0.00%	0.00%
DPC試行的適用病院	健康保険 人吉総合病院	0.00%	0.00%	0.00%	0.00%
DPC試行的適用病院	健康保険 天草中央総合病院	0.00%	0.00%	0.00%	0.00%
DPC試行的適用病院	医療法人 敬愛会 中頭病院	0.00%	0.00%	0.00%	2.86%
平成15年度調査協力病院	医療法人 北農会 恵み野病院	0.00%	0.00%	0.00%	0.00%
平成15年度調査協力病院	埼玉社会保険病院	0.00%	0.00%	0.00%	0.00%
平成15年度調査協力病院	JFE 健康保険組合 川鉄千葉病院	0.00%	0.00%	0.00%	0.00%
平成15年度調査協力病院	千葉社会保険病院	0.00%	0.00%	0.00%	0.00%
平成15年度調査協力病院	福井県済生会病院	0.00%	5.26%	0.00%	5.26%
平成15年度調査協力病院	長野県厚生農業協同組合連合会 佐久総合病院	1.56%	1.56%	0.00%	6.25%
平成15年度調査協力病院	三島社会保険病院	0.00%	0.00%	0.00%	0.00%
平成15年度調査協力病院	医療法人 大雄会 総合大雄会病院				
平成15年度調査協力病院	トヨタ記念病院	2.94%	0.00%	0.00%	11.76%
平成15年度調査協力病院	社会保険 京都病院	0.00%	0.00%	0.00%	0.00%
平成15年度調査協力病院	鳥根県立中央病院	0.00%	0.00%	0.00%	0.97%
平成15年度調査協力病院	医療法人 大成会 福岡記念病院	0.00%	0.00%	0.00%	0.00%
平成15年度調査協力病院	独立行政法人国立病院機構熊本医療センター	14.63%	0.00%	0.00%	1.22%
平成15年度調査協力病院	平成15年度調査協力病院1				
平成15年度調査協力病院	平成15年度調査協力病院2	0.00%	0.00%	0.00%	0.00%
平成15年度調査協力病院	平成15年度調査協力病院3	0.00%	0.00%	0.00%	100.00%
平成15年度調査協力病院	平成15年度調査協力病院4	0.00%	0.00%	0.00%	0.00%
平成15年度調査協力病院	平成15年度調査協力病院5	0.00%	0.00%	0.00%	0.00%
平成15年度調査協力病院	平成15年度調査協力病院6	0.00%	0.00%	0.00%	25.00%
平成15年度調査協力病院	平成15年度調査協力病院7	0.00%	0.00%	0.00%	0.00%

計画的再入院における理由のうち「検査入院後手術のため」と「計画的手術・処置のため」に該当した症例のMDC別・再入院割合

分類	施設名	平成16年度					
		MDC01	MDC02	MDC03	MDC04	MDC05	MDC06
DPC対象病院	札幌医科大学附属病院	3.85%	2.56%	2.56%	11.54%	6.41%	25.64%
DPC対象病院	北海道大学病院	6.67%	3.33%	3.33%	13.33%	6.67%	18.89%
DPC対象病院	旭川医科大学病院	0.00%	0.00%	0.00%	22.73%	20.45%	36.36%
DPC対象病院	弘前大学医学部附属病院	5.00%	0.00%	12.50%	2.50%	25.00%	27.50%
DPC対象病院	岩手医科大学附属病院	16.33%	0.00%	4.08%	14.29%	4.08%	24.49%
DPC対象病院	東北大学医学部附属病院	1.14%	3.41%	3.41%	15.91%	5.68%	19.32%
DPC対象病院	秋田大学医学部附属病院	6.52%	6.52%	13.04%	0.00%	2.17%	34.78%
DPC対象病院	山形大学医学部附属病院	5.88%	0.00%	3.92%	3.92%	5.88%	37.25%
DPC対象病院	福島県立医科大学附属病院	3.82%	20.61%	0.00%	8.40%	4.58%	22.14%
DPC対象病院	筑波大学附属病院	16.67%	12.96%	0.00%	11.11%	9.26%	12.96%
DPC対象病院	自治医科大学附属病院	0.67%	13.42%	0.67%	18.12%	10.07%	38.26%
DPC対象病院	獨協医科大学病院	3.73%	2.99%	7.46%	8.96%	8.21%	21.64%
DPC対象病院	群馬大学医学部附属病院	0.00%	9.01%	1.80%	15.32%	17.12%	13.51%
DPC対象病院	埼玉医科大学病院	2.15%	21.51%	5.38%	15.05%	6.45%	16.13%
DPC対象病院	防衛医科大学校病院	3.70%	0.00%	0.00%	7.41%	16.67%	18.52%
DPC対象病院	千葉大学医学部附属病院	1.77%	21.24%	1.77%	9.73%	15.04%	8.85%
DPC対象病院	東京慈恵会医科大学附属病院	2.88%	2.16%	4.32%	2.16%	12.95%	26.62%
DPC対象病院	東京医科大学病院	1.81%	20.48%	4.22%	16.87%	10.84%	18.07%
DPC対象病院	東京女子医科大学病院	10.87%	5.98%	1.63%	7.61%	16.30%	33.70%
DPC対象病院	慶應義塾大学病院	8.29%	21.24%	3.11%	9.33%	10.88%	17.10%
DPC対象病院	日本医科大学付属病院	3.14%	29.56%	2.52%	7.55%	9.43%	26.42%
DPC対象病院	順天堂大学医学部附属順天堂医院	11.33%	3.33%	2.00%	9.33%	27.33%	14.67%
DPC対象病院	昭和大学病院	3.39%	0.00%	10.17%	0.00%	22.03%	40.68%
DPC対象病院	東邦大学医療センター大森病院	4.21%	9.47%	1.05%	14.74%	16.84%	33.68%
DPC対象病院	日本大学医学部附属板橋病院	1.16%	8.14%	11.63%	6.98%	22.09%	24.42%
DPC対象病院	帝京大学医学部附属病院	7.48%	11.21%	1.87%	4.67%	38.32%	5.61%
DPC対象病院	杏林大学医学部付属病院	4.32%	12.35%	1.85%	8.64%	8.64%	20.99%
DPC対象病院	国立がんセンター中央病院	1.89%	11.32%	0.94%	14.15%	0.00%	53.77%
DPC対象病院	東京医科歯科大学医学部附属病院	7.10%	13.55%	0.65%	3.87%	7.74%	18.71%
DPC対象病院	東京大学医学部附属病院	3.10%	6.64%	0.88%	7.52%	6.64%	34.96%
DPC対象病院	北里大学病院	4.82%	12.65%	3.61%	4.82%	20.48%	15.06%
DPC対象病院	東海大学医学部付属病院	3.80%	12.03%	1.27%	11.39%	10.76%	35.44%
DPC対象病院	聖マリアンナ医科大学病院	1.00%	3.00%	1.50%	5.50%	13.00%	23.50%
DPC対象病院	横浜国立大学附属病院	1.01%	0.00%	3.03%	1.01%	4.04%	28.28%
DPC対象病院	新潟大学医学部総合病院	10.91%	5.45%	0.00%	7.27%	3.64%	25.45%
DPC対象病院	富山大学附属病院	22.67%	0.00%	2.67%	13.33%	4.00%	21.33%
DPC対象病院	金沢医科大学病院	8.70%	6.52%	6.52%	4.35%	26.09%	10.87%
DPC対象病院	金沢大学医学部附属病院	11.86%	6.78%	0.00%	6.78%	6.78%	33.90%
DPC対象病院	福井大学医学部附属病院	0.00%	16.13%	9.68%	9.68%	16.13%	22.58%
DPC対象病院	山梨大学医学部附属病院	37.50%	12.50%	0.00%	0.00%	25.00%	12.50%
DPC対象病院	信州大学医学部附属病院	4.20%	3.36%	2.52%	8.40%	13.45%	22.69%
DPC対象病院	岐阜大学医学部附属病院	19.32%	5.68%	2.27%	9.09%	18.18%	12.50%
DPC対象病院	浜松医科大学医学部附属病院	0.00%	1.85%	11.11%	11.11%	7.41%	14.81%
DPC対象病院	名古屋市立大学病院	7.69%	5.13%	2.56%	15.38%	5.13%	7.69%
DPC対象病院	藤田保健衛生大学病院	3.70%	6.67%	2.96%	6.67%	13.33%	12.59%
DPC対象病院	愛知医科大学病院	2.73%	0.91%	5.45%	3.64%	17.27%	27.27%
DPC対象病院	名古屋大学医学部附属病院	11.11%	2.96%	3.70%	12.59%	7.41%	20.00%
DPC対象病院	三重大学医学部附属病院	4.17%	0.00%	6.94%	6.94%	18.06%	20.83%
DPC対象病院	滋賀医科大学医学部附属病院	2.00%	0.00%	2.00%	10.00%	12.00%	44.00%
DPC対象病院	京都府立医科大学附属病院	5.08%	13.56%	1.69%	8.47%	5.08%	16.95%
DPC対象病院	京都大学医学部附属病院	21.88%	5.21%	0.00%	7.29%	13.54%	22.92%
DPC対象病院	大阪医科大学附属病院	3.75%	6.25%	6.25%	0.00%	16.25%	31.25%
DPC対象病院	関西医科大学附属枚方病院	1.87%	9.35%	5.61%	7.48%	14.02%	30.84%
DPC対象病院	近畿大学医学部附属病院	2.02%	13.13%	1.01%	5.05%	3.54%	29.29%
DPC対象病院	大阪市立大学医学部附属病院	1.89%	1.89%	7.55%	13.21%	9.43%	16.98%
DPC対象病院	国立循環器病センター	18.99%	0.00%	0.00%	0.00%	64.56%	0.00%
DPC対象病院	大阪大学医学部附属病院	1.18%	1.18%	0.00%	18.82%	10.59%	20.00%
DPC対象病院	兵庫医科大学病院	2.03%	4.05%	5.41%	5.41%	20.27%	27.70%
DPC対象病院	神戸大学医学部附属病院	8.33%	0.00%	5.56%	2.78%	8.33%	11.11%
DPC対象病院	奈良県立医科大学附属病院	20.51%	2.56%	2.56%	23.08%	7.69%	7.69%
DPC対象病院	和歌山県立医科大学附属病院	6.38%	1.06%	2.13%	5.32%	4.26%	9.57%
DPC対象病院	鳥取大学医学部附属病院	7.89%	2.63%	10.53%	0.00%	7.89%	18.42%
DPC対象病院	島根大学医学部附属病院	1.52%	3.03%	7.58%	12.12%	10.61%	43.94%
DPC対象病院	川崎医科大学附属病院	0.00%	0.85%	5.08%	7.63%	27.97%	18.64%
DPC対象病院	岡山大学医学部・歯学部附属病院	12.06%	3.55%	4.96%	14.18%	17.02%	19.15%
DPC対象病院	広島大学病院	9.52%	1.90%	1.90%	3.81%	9.52%	38.10%
DPC対象病院	山口大学医学部附属病院	4.42%	2.65%	1.77%	4.42%	0.00%	23.01%
DPC対象病院	徳島大学病院	12.00%	5.00%	2.00%	5.00%	6.00%	16.00%
DPC対象病院	香川大学医学部附属病院	1.79%	28.57%	1.79%	10.71%	5.36%	12.50%
DPC対象病院	愛媛大学医学部附属病院	4.00%	2.00%	8.00%	6.00%	4.00%	36.00%
DPC対象病院	高知大学医学部附属病院	6.67%	1.33%	4.00%	9.33%	6.67%	20.00%
DPC対象病院	福岡大学病院	4.76%	3.17%	4.76%	9.52%	14.29%	25.40%
DPC対象病院	久留米大学病院	6.14%	2.63%	2.63%	7.02%	7.89%	38.60%
DPC対象病院	産業医科大学病院	4.41%	0.00%	22.06%	17.65%	5.88%	22.06%
DPC対象病院	九州大学病院	4.08%	0.41%	5.31%	8.57%	4.49%	23.67%
DPC対象病院	佐賀大学医学部附属病院	3.57%	0.00%	0.00%	3.57%	17.86%	32.14%
DPC対象病院	長崎大学医学部・歯学部附属病院	17.65%	0.00%	8.82%	2.94%	4.41%	2.94%
DPC対象病院	熊本大学医学部附属病院	4.62%	10.77%	7.69%	24.62%	1.54%	21.54%
DPC対象病院	大分大学医学部附属病院	1.48%	4.44%	4.44%	10.37%	6.67%	20.00%
DPC対象病院	宮崎大学医学部附属病院	11.48%	3.28%	6.56%	8.20%	18.03%	29.51%
DPC対象病院	鹿児島大学病院	1.01%	4.04%	2.02%	7.07%	13.13%	14.14%
DPC対象病院	琉球大学医学部附属病院	18.64%	11.86%	3.39%	1.69%	1.69%	10.17%

計画的再入院における理由のうち「検査入院後手術のため」と「計画的手術・処置のため」に該当した症例のMDC別・再入院割合

分類	施設名	平成16年度					
		MDC01	MDC02	MDC03	MDC04	MDC05	MDC06
DPC試行的適用病院	医療法人禎心会病院	40.00%	0.00%	0.00%	0.00%	40.00%	0.00%
DPC試行的適用病院	北海道社会保険病院	0.00%	4.29%	5.71%	22.86%	35.71%	18.57%
DPC試行的適用病院	札幌社会保険総合病院	0.00%	5.63%	0.00%	2.82%	4.23%	42.25%
DPC試行的適用病院	医療法人深仁会手稲深仁会病院	1.84%	0.61%	2.45%	3.68%	41.72%	23.31%
DPC試行的適用病院	医療法人社団カスミアインス日鶴記念病院	1.43%	4.29%	4.29%	5.71%	2.86%	50.00%
DPC試行的適用病院	医療法人社団新日鐵室蘭総合病院	3.92%	0.00%	0.00%	13.73%	13.73%	39.22%
DPC試行的適用病院	仙台社会保険病院	0.00%	5.00%	30.00%	0.00%	1.25%	23.75%
DPC試行的適用病院	東北厚生年金病院	0.00%	12.22%	2.22%	5.56%	45.56%	26.67%
DPC試行的適用病院	宮城社会保険病院	0.00%	0.00%	0.00%	0.00%	0.00%	16.67%
DPC試行的適用病院	独立行政法人国立病院機構仙台医療センター	29.03%	1.61%	1.61%	6.45%	9.68%	29.03%
DPC試行的適用病院	財団法人竹田総合病院	3.39%	8.47%	1.69%	18.64%	8.47%	20.34%
DPC試行的適用病院	社会保険二本松病院	0.00%	0.00%	0.00%	0.00%	0.00%	0.00%
DPC試行的適用病院	株式会社日立製作所 日立総合病院	2.50%	18.33%	0.83%	4.17%	13.33%	27.50%
DPC試行的適用病院	医療法人筑波記念会筑波記念病院	0.00%	0.00%	7.69%	15.38%	15.38%	26.92%
DPC試行的適用病院	社会保険群馬中央総合病院	0.00%	14.29%	0.00%	3.57%	39.29%	21.43%
DPC試行的適用病院	医療法人社団輝城会沼田脳神経外科循環器科病院	29.79%	27.66%	2.13%	0.00%	36.17%	0.00%
DPC試行的適用病院	埼玉協同病院	0.00%	71.01%	0.00%	0.00%	0.00%	14.49%
DPC試行的適用病院	社会保険大宮総合病院	0.00%	11.76%	0.00%	0.00%	0.00%	11.76%
DPC試行的適用病院	医療法人社団東光会戸田中央総合病院	3.28%	9.84%	0.00%	1.64%	55.74%	13.11%
DPC試行的適用病院	独立行政法人国立病院機構埼玉病院	2.38%	4.76%	0.00%	2.38%	23.81%	33.33%
DPC試行的適用病院	医療法人鉄蕉会亀田総合病院	0.69%	3.47%	2.78%	5.56%	17.36%	40.28%
DPC試行的適用病院	独立行政法人国立病院機構千葉医療センター	5.56%	8.33%	2.78%	2.78%	19.44%	25.00%
DPC試行的適用病院	社会保険中央総合病院	0.00%	18.60%	0.00%	2.33%	9.30%	25.58%
DPC試行的適用病院	城東社会保険病院	0.00%	0.00%	0.00%	0.00%	33.33%	16.67%
DPC試行的適用病院	東芝病院	0.00%	8.57%	0.00%	5.71%	17.14%	54.29%
DPC試行的適用病院	東京医療生活協同組合 中野総合病院	0.00%	5.00%	5.00%	0.00%	5.00%	40.00%
DPC試行的適用病院	医療法人財団河北総合病院	0.00%	24.14%	0.00%	0.00%	10.34%	34.48%
DPC試行的適用病院	社会保険横浜中央病院	0.00%	7.14%	0.00%	7.14%	0.00%	64.29%
DPC試行的適用病院	川崎社会保険病院	1.52%	0.00%	0.00%	1.52%	77.27%	6.06%
DPC試行的適用病院	南砺市民病院	0.00%	0.00%	0.00%	0.00%	0.00%	100.00%
DPC試行的適用病院	金沢社会保険病院	2.27%	29.55%	0.00%	0.00%	11.36%	36.36%
DPC試行的適用病院	社会保険山梨病院	0.00%	0.00%	0.00%	13.33%	13.33%	53.33%
DPC試行的適用病院	岐阜社会保険病院	6.90%	3.45%	3.45%	3.45%	27.59%	41.38%
DPC試行的適用病院	社会福祉法人聖隷福祉事業団総合病院聖隷浜松病院	0.68%	1.37%	0.68%	8.22%	1.37%	26.71%
DPC試行的適用病院	社会保険中京病院	15.96%	3.19%	1.06%	3.19%	4.26%	48.94%
DPC試行的適用病院	医療法人社団洛和会音羽病院	0.00%	6.49%	2.60%	16.88%	23.38%	32.47%
DPC試行的適用病院	医療法人橋本東住吉森本病院	6.45%	35.48%	0.00%	0.00%	0.00%	45.16%
DPC試行的適用病院	医療法人蒼龍会井上病院	0.00%	15.38%	0.00%	0.00%	15.38%	38.46%
DPC試行的適用病院	松下記念病院	1.47%	2.94%	0.00%	1.47%	35.29%	25.00%
DPC試行的適用病院	健康保険組合連合会大阪中央病院	0.00%	0.00%	0.00%	0.00%	68.18%	9.09%
DPC試行的適用病院	医療法人若弘会若草第一病院	7.14%	0.00%	0.00%	0.00%	28.57%	57.14%
DPC試行的適用病院	星ヶ丘厚生年金病院	0.00%	7.89%	0.00%	5.26%	5.26%	56.58%
DPC試行的適用病院	独立行政法人国立病院機構大阪南医療センター	11.54%	1.92%	1.92%	0.00%	1.92%	40.38%
DPC試行的適用病院	医療法人伯鳳会赤穂中央病院	0.00%	20.00%	5.71%	5.71%	5.71%	22.86%
DPC試行的適用病院	独立行政法人国立病院機構神戸医療センター	4.55%	0.00%	4.55%	0.00%	13.64%	18.18%
DPC試行的適用病院	独立行政法人国立病院機構南和歌山医療センター	63.64%	0.00%	0.00%	18.18%	0.00%	9.09%
DPC試行的適用病院	財団法人操風会岡山旭東病院	83.33%	0.00%	0.00%	0.00%	0.00%	0.00%
DPC試行的適用病院	財団法人倉敷中央病院	3.13%	0.89%	0.89%	7.59%	52.23%	11.16%
DPC試行的適用病院	独立行政法人国立病院機構岡山医療センター	0.00%	0.00%	1.02%	10.20%	13.27%	10.20%
DPC試行的適用病院	マツダ株式会社 マツダ病院	6.67%	0.00%	3.33%	6.67%	16.67%	26.67%
DPC試行的適用病院	総合病院社会保険徳山中央病院	1.59%	4.76%	1.59%	4.76%	11.11%	22.22%
DPC試行的適用病院	健康保険鳴門病院	3.13%	21.88%	0.00%	6.25%	21.88%	31.25%
DPC試行的適用病院	医療法人雪ノ聖母会 聖マリア病院	1.89%	5.66%	1.89%	1.89%	37.74%	15.09%
DPC試行的適用病院	社会保険久留米第一病院	0.00%	0.00%	0.00%	0.00%	14.29%	42.86%
DPC試行的適用病院	飯塚病院	3.70%	4.23%	2.65%	2.65%	9.52%	50.79%
DPC試行的適用病院	独立行政法人国立病院機構九州医療センター	6.98%	4.65%	2.33%	11.05%	6.40%	22.67%
DPC試行的適用病院	佐賀社会保険病院	0.00%	0.00%	0.00%	0.00%	0.00%	100.00%
DPC試行的適用病院	健康保険諫早総合病院	0.00%	0.00%	0.00%	40.00%	5.00%	20.00%
DPC試行的適用病院	健康保険八代総合病院	0.00%	25.00%	0.00%	0.00%	40.00%	20.00%
DPC試行的適用病院	健康保険人吉総合病院	0.00%	14.29%	0.00%	14.29%	7.14%	21.43%
DPC試行的適用病院	健康保険大草中央総合病院	0.00%	11.76%	5.88%	5.88%	0.00%	41.18%
DPC試行的適用病院	医療法人敬愛会中頭病院	0.00%	34.48%	6.90%	0.00%	17.24%	10.34%
平成15年度調査協力病院	医療法人北星会恵み野病院	5.26%	0.00%	0.00%	15.79%	42.11%	10.53%
平成15年度調査協力病院	埼玉社会保険病院	0.00%	23.53%	5.88%	5.88%	0.00%	29.41%
平成15年度調査協力病院	JFE健康保険組合川鉄千葉病院	7.14%	35.71%	0.00%	0.00%	0.00%	14.29%
平成15年度調査協力病院	千葉社会保険病院	0.00%	0.00%	0.00%	0.00%	57.14%	28.57%
平成15年度調査協力病院	福井県済生会病院	8.47%	3.39%	3.39%	6.78%	5.08%	40.68%
平成15年度調査協力病院	長野県厚生農業協同組合連合会 佐久総合病院	3.85%	15.38%	0.00%	3.85%	5.77%	30.77%
平成15年度調査協力病院	三島社会保険病院	0.00%	0.00%	0.00%	0.00%	0.00%	0.00%
平成15年度調査協力病院	医療法人大雄会 総合大雄会病院						
平成15年度調査協力病院	トヨタ記念病院	5.13%	7.69%	5.13%	15.38%	10.26%	35.90%
平成15年度調査協力病院	社会保険京都病院	0.00%	10.00%	0.00%	25.00%	20.00%	25.00%
平成15年度調査協力病院	鳥根県立中央病院	3.03%	0.00%	1.01%	7.07%	7.07%	64.65%
平成15年度調査協力病院	医療法人 大成会 福岡記念病院	0.00%	50.00%	16.67%	0.00%	33.33%	0.00%
平成15年度調査協力病院	独立行政法人国立病院機構熊本医療センター	1.15%	2.30%	3.45%	12.64%	8.05%	24.14%
平成15年度調査協力病院	平成15年度調査協力病院1						
平成15年度調査協力病院	平成15年度調査協力病院2	0.00%	0.00%	0.00%	1.30%	1.30%	0.00%
平成15年度調査協力病院	平成15年度調査協力病院3						
平成15年度調査協力病院	平成15年度調査協力病院4	0.00%	0.00%	0.00%	0.00%	0.00%	0.00%
平成15年度調査協力病院	平成15年度調査協力病院5	0.00%	50.00%	0.00%	0.00%	0.00%	30.00%
平成15年度調査協力病院	平成15年度調査協力病院6	0.00%	0.00%	0.00%	0.00%	0.00%	28.57%
平成15年度調査協力病院	平成15年度調査協力病院7	0.00%	0.00%	0.00%	9.09%	0.00%	81.82%

計画的再入院における理由のうち「検査入院後手術のため」と「計画的手術・処置のため」に該当した症例のMDC別・再入院割合

分類	施設名	平成16年度					
		MDC01	MDC02	MDC03	MDC04	MDC05	MDC06
平成16年度調査協力病院	旭川赤十字病院						
平成16年度調査協力病院	医療法人孝仁会釧路脳神経外科病院						
平成16年度調査協力病院	総合病院北見赤十字病院						
平成16年度調査協力病院	岩手県立中央病院						
平成16年度調査協力病院	岩手医科大学附属循環器医療センター						
平成16年度調査協力病院	財団法人宮城厚生協会 坂総合病院						
平成16年度調査協力病院	みやぎ県南中核病院						
平成16年度調査協力病院	仙台市立病院						
平成16年度調査協力病院	医療法人青嵐会 本荘第一病院						
平成16年度調査協力病院	公立藤田総合病院						
平成16年度調査協力病院	財団法人筑波メディカルセンター 筑波メディカルセンター病院	0.00%	0.00%	0.00%	15.52%	39.66%	29.31%
平成16年度調査協力病院	株式会社日立製作所 水戸総合病院						
平成16年度調査協力病院	足利赤十字病院	3.39%	3.39%	3.39%	11.86%	13.56%	10.17%
平成16年度調査協力病院	済生会宇都宮病院						
平成16年度調査協力病院	前橋赤十字病院	0.00%	3.41%	12.50%	4.55%	14.77%	44.32%
平成16年度調査協力病院	財団法人脳血管研究所 美原記念病院						
平成16年度調査協力病院	伊勢崎市民病院						
平成16年度調査協力病院	富岡地域医療事務組合 公立富岡総合病院	0.00%	0.00%	0.00%	0.00%	17.14%	8.57%
平成16年度調査協力病院	社会福祉法人恩賜財団埼玉県済生会川口総合病院						
平成16年度調査協力病院	医療法人社団愛友会 上尾中央総合病院						
平成16年度調査協力病院	医療法人財団 石心会 狭山病院						
平成16年度調査協力病院	医療法人 壮幸会 行田総合病院						
平成16年度調査協力病院	医療法人社団木下会 千葉西総合病院						
平成16年度調査協力病院	財団法人聖路加国際病院						
平成16年度調査協力病院	日本赤十字社医療センター	2.53%	50.63%	0.00%	10.13%	2.53%	10.13%
平成16年度調査協力病院	医療法人社団明芳会 板橋中央総合病院	0.00%	57.14%	0.00%	0.00%	32.65%	6.12%
平成16年度調査協力病院	財団法人 東京都医療保健協会 練馬総合病院	0.00%	100.00%	0.00%	0.00%	0.00%	20.00%
平成16年度調査協力病院	医療法人財団岩井医療財団 岩井整形外科内科病院	0.00%	0.00%	0.00%	0.00%	0.00%	0.00%
平成16年度調査協力病院	青梅市立総合病院						
平成16年度調査協力病院	武蔵野赤十字病院	5.83%	22.50%	1.67%	5.83%	13.33%	17.50%
平成16年度調査協力病院	特定医療法人財団大和会 東大和病院	0.00%	0.00%	0.00%	6.25%	68.75%	6.25%
平成16年度調査協力病院	医療法人五星会 菊名記念病院	0.00%	0.00%	0.00%	0.00%	52.94%	47.06%
平成16年度調査協力病院	医療法人社団 愛心会 湘南鎌倉総合病院						
平成16年度調査協力病院	JA神奈川県厚生連 相模原協同病院						
平成16年度調査協力病院	JA神奈川県厚生連 伊勢原協同病院						
平成16年度調査協力病院	医療法人社団ジャパンメディカルアライアンス 海老名総合病院						
平成16年度調査協力病院	特定医療法人財団 石心会 川崎奇形病院						
平成16年度調査協力病院	済生会新潟第二病院						
平成16年度調査協力病院	社会保険高岡病院	0.00%	0.00%	100.00%	0.00%	0.00%	0.00%
平成16年度調査協力病院	特別医療法人財団重仙会 恵寿総合病院						
平成16年度調査協力病院	独立行政法人国立病院機構甲府病院						
平成16年度調査協力病院	特定医療法人 慈泉会 相澤病院	8.45%	0.00%	0.00%	1.41%	18.31%	39.44%
平成16年度調査協力病院	独立行政法人国立病院機構長野病院						
平成16年度調査協力病院	岐阜県厚生農業協同組合連合会 中濃厚生病院						
平成16年度調査協力病院	医療法人 蘇西厚生会 松波総合病院						
平成16年度調査協力病院	総合病院 高山赤十字病院						
平成16年度調査協力病院	社会福祉法人聖隷福祉事業団総合病院聖隷三方原病院	2.11%	6.34%	0.70%	19.72%	4.93%	41.55%
平成16年度調査協力病院	医療法人 偕行会 名古屋共立病院						
平成16年度調査協力病院	独立行政法人労働者健康福祉機構 中部労災病院						
平成16年度調査協力病院	独立行政法人国立病院機構名古屋医療センター						
平成16年度調査協力病院	四日市市社会保険病院	0.00%	0.00%	0.00%	0.00%	27.59%	68.97%
平成16年度調査協力病院	三重県厚生農業協同組合連合会 松阪中央総合病院						
平成16年度調査協力病院	独立行政法人国立病院機構三重中央医療センター						
平成16年度調査協力病院	大津赤十字病院						
平成16年度調査協力病院	滋賀県立成人病センター						
平成16年度調査協力病院	医療法人財団 康生会武田病院						
平成16年度調査協力病院	京都第一赤十字病院						
平成16年度調査協力病院	独立行政法人 国立病院機構京都医療センター	4.41%	10.29%	6.62%	1.47%	19.12%	24.26%
平成16年度調査協力病院	特定医療法人 同仁会 耳原総合病院						
平成16年度調査協力病院	特別 特定医療法人 生長会ベルランド総合病院						
平成16年度調査協力病院	医療法人 ベガサス 馬場記念病院	44.83%	0.00%	17.24%	0.00%	13.79%	10.34%
平成16年度調査協力病院	特別 特定医療法人 生長会 府中病院						
平成16年度調査協力病院	特別 特定医療法人 愛仁会 高槻病院						
平成16年度調査協力病院	特別 特定医療法人 愛仁会 千船病院						
平成16年度調査協力病院	財団法人 大阪府警察協会 大阪警察病院	4.26%	1.06%	5.32%	1.06%	27.66%	26.60%
平成16年度調査協力病院	医療法人 美杉会 佐藤病院						
平成16年度調査協力病院	淀川キリスト教病院						
平成16年度調査協力病院	財団法人 住友病院						
平成16年度調査協力病院	財団法人 田附興風会 医学研究所 北野病院						
平成16年度調査協力病院	医療法人 財団阪南医療福祉センター 阪南中央病院						
平成16年度調査協力病院	医療法人 宝生会 PL病院						
平成16年度調査協力病院	恩賜財団社会福祉法人 大阪府済生会 富田林病院						
平成16年度調査協力病院	特定医療法人 徳洲会 八尾徳洲会総合病院						
平成16年度調査協力病院	大阪厚生年金病院						
平成16年度調査協力病院	大阪府済生会中津病院						
平成16年度調査協力病院	大阪府済生会 吹田病院						
平成16年度調査協力病院	箕面市立病院						
平成16年度調査協力病院	市立池田病院						
平成16年度調査協力病院	独立行政法人国立病院機構大阪医療センター						
平成16年度調査協力病院	社団法人明石市医師会立 明石医療センター						
平成16年度調査協力病院	神戸アドベント病院						
平成16年度調査協力病院	独立行政法人国立病院機構姫路医療センター						
平成16年度調査協力病院	奈良社会保険病院	0.00%	6.45%	3.23%	0.00%	0.00%	61.29%
平成16年度調査協力病院	社会福祉法人恩賜財団済生会中和病院						
平成16年度調査協力病院	特定医療法人 鴻仁会 岡山中央病院	0.00%	8.33%	0.00%	0.00%	8.33%	29.17%
平成16年度調査協力病院	広島県立広島病院						

計画的再入院における理由のうち「検査入院後手術のため」と「計画的手術・処置のため」に該当した症例のMDC別・再入院割合

分類	施設名	平成16年度					
		MDC01	MDC02	MDC03	MDC04	MDC05	MDC06
平成16年度調査協力病院	国家公務員共済組合連合会 広島記念病院						
平成16年度調査協力病院	独立行政法人国立病院機構呉医療センター						
平成16年度調査協力病院	徳島県立中央病院						
平成16年度調査協力病院	徳島赤十字病院	1.52%	1.52%	2.54%	0.51%	73.10%	13.20%
平成16年度調査協力病院	医療法人財団大樹会 総合病院 回生病院						
平成16年度調査協力病院	高松赤十字病院						
平成16年度調査協力病院	医療法人近森会 近森病院						
平成16年度調査協力病院	医療法人 原三信病院	0.00%	0.00%	0.00%	0.00%	26.42%	20.75%
平成16年度調査協力病院	国家公務員共済組合連合会 浜の町病院						
平成16年度調査協力病院	済生会福岡総合病院						
平成16年度調査協力病院	公立学校共済組合 九州中央病院						
平成16年度調査協力病院	医療法人天神会 新古賀病院						
平成16年度調査協力病院	医療法人社団 新日鐵八幡記念病院	0.00%	3.57%	1.79%	14.29%	28.57%	42.86%
平成16年度調査協力病院	九州厚生年金病院						
平成16年度調査協力病院	医療法人財団 池友会 新行橋病院						
平成16年度調査協力病院	医療法人祐愛会 織田病院						
平成16年度調査協力病院	佐賀県立病院好生館						
平成16年度調査協力病院	独立行政法人国立病院機構嬉野医療センター						
平成16年度調査協力病院	医療法人 白十字会 佐世保中央病院						
平成16年度調査協力病院	大村市立病院	0.00%	0.00%	0.00%	0.00%	50.00%	50.00%
平成16年度調査協力病院	佐世保市立総合病院						
平成16年度調査協力病院	熊本赤十字病院	0.00%	2.13%	8.51%	10.64%	36.17%	19.15%
平成16年度調査協力病院	熊本市立熊本市民病院						
平成16年度調査協力病院	国家公務員共済組合連合会 熊本中央病院						
平成16年度調査協力病院	国保水俣市立総合医療センター						
平成16年度調査協力病院	済生会熊本病院						
平成16年度調査協力病院	医療法人敬和会 大分岡病院	2.56%	0.00%	0.00%	0.00%	28.21%	10.26%
平成16年度調査協力病院	国家公務員共済組合連合会 新別府病院						
平成16年度調査協力病院	健康保険南海病院	0.00%	15.79%	5.26%	0.00%	52.63%	10.53%
平成16年度調査協力病院	社団法人鹿児島共済会 南風病院						
平成16年度調査協力病院	財団法人 慈愛会 今村病院分院						
平成16年度調査協力病院	財団法人 慈愛会 今村病院						
平成16年度調査協力病院	川内市医師会立市民病院						
平成16年度調査協力病院	特定医療法人仁愛会 浦添総合病院						
平成16年度調査協力病院	医療法人友愛会 豊見城中央病院	0.85%	7.63%	2.54%	3.39%	11.86%	20.34%
平成16年度調査協力病院	医療法人かりゆし会 ハートライフ病院						
平成16年度調査協力病院	平成16年度調査協力病院1						
平成16年度調査協力病院	平成16年度調査協力病院2						
平成16年度調査協力病院	平成16年度調査協力病院3						

計画的再入院における理由のうち「検査入院後手術のため」と「計画的手術・処置のため」に該当した症例のMDC別・再入院割合

分類	施設名	平成16年度					
		MDC07	MDC08	MDC09	MDC10	MDC11	MDC12
DPC対象病院	札幌医科大学附属病院	2.56%	0.00%	5.13%	1.28%	20.51%	2.56%
DPC対象病院	北海道大学病院	10.00%	1.11%	0.00%	8.89%	7.78%	7.78%
DPC対象病院	旭川医科大学病院	2.27%	0.00%	0.00%	2.27%	0.00%	9.09%
DPC対象病院	弘前大学医学部附属病院	5.00%	0.00%	0.00%	5.00%	15.00%	0.00%
DPC対象病院	岩手医科大学附属病院	18.37%	0.00%	2.04%	2.04%	6.12%	0.00%
DPC対象病院	東北大学医学部附属病院	29.55%	1.14%	1.14%	1.14%	2.27%	11.36%
DPC対象病院	秋田大学医学部附属病院	17.39%	0.00%	0.00%	4.35%	2.17%	2.17%
DPC対象病院	山形大学医学部附属病院	15.69%	0.00%	1.96%	1.96%	3.92%	11.76%
DPC対象病院	福島県立医科大学附属病院	18.32%	0.00%	0.76%	5.34%	8.40%	4.58%
DPC対象病院	筑波大学附属病院	5.56%	0.00%	1.85%	5.56%	3.70%	11.11%
DPC対象病院	自治医科大学附属病院	2.01%	0.00%	0.00%	1.34%	8.72%	4.70%
DPC対象病院	獨協医科大学病院	9.70%	0.00%	0.75%	3.73%	8.96%	17.16%
DPC対象病院	群馬大学医学部附属病院	8.11%	0.00%	2.70%	7.21%	15.32%	3.60%
DPC対象病院	埼玉医科大学病院	7.53%	0.00%	0.00%	5.38%	9.68%	5.38%
DPC対象病院	防衛医科大学学校病院	1.85%	0.00%	3.70%	3.70%	0.00%	18.52%
DPC対象病院	千葉大学医学部附属病院	4.42%	0.00%	0.88%	8.85%	14.16%	3.54%
DPC対象病院	東京慈恵会医科大学附属病院	15.11%	0.00%	1.44%	5.04%	8.63%	7.19%
DPC対象病院	東京医科大学病院	13.25%	0.60%	0.00%	0.00%	6.02%	0.60%
DPC対象病院	東京女子医科大学病院	2.17%	0.54%	0.54%	5.43%	2.17%	2.72%
DPC対象病院	慶應義塾大学病院	8.29%	0.00%	0.52%	2.59%	3.63%	6.22%
DPC対象病院	日本医科大学付属病院	1.26%	0.63%	0.00%	0.00%	2.52%	14.47%
DPC対象病院	順天堂大学医学部附属順天堂医院	4.67%	0.00%	1.33%	0.67%	6.00%	8.00%
DPC対象病院	昭和大学病院	3.39%	0.00%	1.69%	1.69%	5.08%	10.17%
DPC対象病院	東邦大学医療センター大森病院	6.32%	1.05%	1.05%	3.16%	3.16%	4.21%
DPC対象病院	日本大学医学部附属板橋病院	4.65%	1.16%	0.00%	1.16%	4.65%	8.14%
DPC対象病院	帝京大学医学部附属病院	14.95%	0.93%	2.80%	1.87%	6.54%	0.00%
DPC対象病院	杏林大学医学部付属病院	10.49%	1.23%	0.62%	4.94%	11.73%	5.56%
DPC対象病院	国立がんセンター中央病院	6.60%	0.00%	0.00%	0.94%	5.66%	0.94%
DPC対象病院	東京医科歯科大学医学部附属病院	27.74%	0.65%	1.29%	0.65%	9.03%	0.65%
DPC対象病院	東京大学医学部附属病院	7.08%	0.44%	0.44%	2.21%	4.87%	13.27%
DPC対象病院	北里大学病院	5.42%	0.60%	0.60%	2.41%	11.45%	5.42%
DPC対象病院	東海大学医学部付属病院	2.53%	0.00%	0.63%	1.90%	6.96%	3.16%
DPC対象病院	聖マリアンナ医科大学病院	19.00%	0.00%	2.00%	1.50%	2.50%	22.00%
DPC対象病院	横浜国立大学附属病院	38.38%	0.00%	0.00%	3.03%	14.14%	3.03%
DPC対象病院	新潟大学医歯学総合病院	7.27%	1.82%	0.00%	1.82%	12.73%	1.82%
DPC対象病院	富山大学附属病院	14.67%	1.33%	0.00%	6.67%	1.33%	1.33%
DPC対象病院	金沢医科大学病院	4.35%	0.00%	0.00%	10.87%	6.52%	4.35%
DPC対象病院	金沢大学医学部附属病院	3.39%	0.00%	0.00%	8.47%	6.78%	5.08%
DPC対象病院	福井大学医学部附属病院	9.68%	3.23%	0.00%	6.45%	6.45%	0.00%
DPC対象病院	山梨大学医学部附属病院	0.00%	0.00%	0.00%	0.00%	0.00%	0.00%
DPC対象病院	信州大学医学部附属病院	10.08%	0.00%	0.00%	3.36%	9.24%	21.01%
DPC対象病院	岐阜大学医学部附属病院	7.95%	0.00%	0.00%	5.68%	6.82%	4.55%
DPC対象病院	浜松医科大学医学部附属病院	9.26%	1.85%	0.00%	5.56%	9.26%	14.81%
DPC対象病院	名古屋市立大学病院	2.56%	0.00%	0.00%	5.13%	28.21%	2.56%
DPC対象病院	藤田保健衛生大学病院	21.48%	0.00%	0.00%	2.96%	8.15%	15.56%
DPC対象病院	愛知医科大学病院	14.55%	0.00%	3.64%	0.91%	17.27%	2.73%
DPC対象病院	名古屋大学医学部附属病院	8.89%	0.00%	1.48%	3.70%	5.93%	4.44%
DPC対象病院	三重大学医学部附属病院	8.33%	1.39%	1.39%	0.00%	11.11%	11.11%
DPC対象病院	滋賀医科大学医学部附属病院	14.00%	0.00%	0.00%	0.00%	2.00%	6.00%
DPC対象病院	京都府立医科大学附属病院	30.51%	0.00%	0.00%	0.00%	5.08%	5.08%
DPC対象病院	京都大学医学部附属病院	4.17%	1.04%	0.00%	6.25%	4.17%	8.33%
DPC対象病院	大阪医科大学附属病院	7.50%	0.00%	1.25%	10.00%	7.50%	3.75%
DPC対象病院	関西医科大学附属枚方病院	7.48%	0.93%	0.93%	3.74%	7.48%	1.87%
DPC対象病院	近畿大学医学部附属病院	18.18%	1.01%	0.00%	1.52%	9.09%	5.56%
DPC対象病院	大阪市立大学医学部附属病院	11.32%	0.00%	0.00%	15.09%	13.21%	1.89%
DPC対象病院	国立循環器病センター	1.27%	0.00%	0.00%	1.27%	0.00%	5.06%
DPC対象病院	大阪大学医学部附属病院	15.29%	0.00%	2.35%	0.00%	12.94%	7.06%
DPC対象病院	兵庫医科大学病院	10.14%	0.68%	0.68%	8.78%	7.43%	1.35%
DPC対象病院	神戸大学医学部附属病院	5.56%	8.33%	0.00%	11.11%	5.56%	16.67%
DPC対象病院	奈良県立医科大学附属病院	30.77%	0.00%	0.00%	0.00%	0.00%	2.56%
DPC対象病院	和歌山県立医科大学附属病院	46.81%	0.00%	1.06%	0.00%	19.15%	0.00%
DPC対象病院	鳥取大学医学部附属病院	7.89%	0.00%	0.00%	0.00%	0.00%	31.58%
DPC対象病院	島根大学医学部附属病院	4.55%	1.52%	1.52%	1.52%	1.52%	7.58%
DPC対象病院	川崎医科大学附属病院	4.24%	0.00%	1.69%	3.39%	8.47%	20.34%
DPC対象病院	岡山大学医学部・歯学部附属病院	7.80%	0.00%	0.00%	2.13%	1.42%	7.09%
DPC対象病院	広島大学病院	4.76%	0.95%	0.00%	1.90%	1.90%	22.86%
DPC対象病院	山口大学医学部附属病院	16.81%	1.77%	7.08%	2.65%	1.77%	12.39%
DPC対象病院	徳島大学病院	36.00%	1.00%	3.00%	1.00%	0.00%	4.00%
DPC対象病院	香川大学医学部附属病院	19.64%	0.00%	1.79%	3.57%	3.57%	0.00%
DPC対象病院	愛媛大学医学部附属病院	10.00%	4.00%	0.00%	2.00%	14.00%	8.00%
DPC対象病院	高知大学医学部附属病院	17.33%	0.00%	14.67%	4.00%	5.33%	0.00%
DPC対象病院	福岡大学病院	4.76%	1.59%	0.00%	1.59%	9.52%	12.70%
DPC対象病院	久留米大学病院	14.04%	0.00%	3.51%	4.39%	3.51%	6.14%
DPC対象病院	産業医科大学病院	7.35%	0.00%	2.94%	2.94%	11.76%	2.94%
DPC対象病院	九州大学病院	31.02%	1.22%	0.00%	2.86%	4.08%	3.67%
DPC対象病院	佐賀大学医学部附属病院	7.14%	0.00%	0.00%	3.57%	21.43%	7.14%
DPC対象病院	長崎大学医学部・歯学部附属病院	11.76%	0.00%	1.47%	2.94%	5.88%	33.82%
DPC対象病院	熊本大学医学部附属病院	6.15%	0.00%	1.54%	6.15%	6.15%	7.69%
DPC対象病院	大分大学医学部附属病院	25.93%	0.74%	1.48%	2.22%	6.67%	3.70%
DPC対象病院	宮崎大学医学部附属病院	4.92%	0.00%	3.28%	3.28%	6.56%	3.28%
DPC対象病院	鹿児島大学病院	30.30%	1.01%	0.00%	9.09%	5.05%	4.04%
DPC対象病院	琉球大学医学部附属病院	5.08%	0.00%	1.69%	6.78%	10.17%	18.64%

計画的再入院における理由のうち「検査入院後手術のため」と「計画的手術・処置のため」に該当した症例のMDC別・再入院割合

分類	施設名	平成16年度					
		MDC07	MDC08	MDC09	MDC10	MDC11	MDC12
DPC試行的適用病院	医療法人禎心会病院	0.00%	0.00%	0.00%	20.00%	0.00%	0.00%
DPC試行的適用病院	北海道社会保険病院	0.00%	0.00%	0.00%	10.00%	1.43%	0.00%
DPC試行的適用病院	札幌社会保険総合病院	7.04%	0.00%	2.82%	1.41%	28.17%	0.00%
DPC試行的適用病院	医療法人深仁会手稲深仁会病院	1.84%	0.00%	0.61%	0.61%	16.56%	4.29%
DPC試行的適用病院	医療法人社団カスミアンス日鶴記念病院	4.29%	0.00%	4.29%	1.43%	11.43%	2.86%
DPC試行的適用病院	医療法人社団新日鐵室蘭総合病院	13.73%	0.00%	0.00%	0.00%	7.84%	0.00%
DPC試行的適用病院	仙台社会保険病院	5.00%	0.00%	0.00%	0.00%	32.50%	2.50%
DPC試行的適用病院	東北厚生年金病院	3.33%	0.00%	1.11%	0.00%	1.11%	1.11%
DPC試行的適用病院	宮城社会保険病院	25.00%	0.00%	0.00%	0.00%	25.00%	0.00%
DPC試行的適用病院	独立行政法人国立病院機構仙台医療センター	1.61%	0.00%	4.84%	0.00%	0.00%	4.84%
DPC試行的適用病院	財団法人竹田総合病院	13.56%	0.00%	1.69%	1.69%	8.47%	3.39%
DPC試行的適用病院	社会保険二本松病院	0.00%	0.00%	0.00%	0.00%	81.82%	9.09%
DPC試行的適用病院	株式会社日立製作所 日立総合病院	5.00%	0.00%	0.00%	1.67%	16.67%	3.33%
DPC試行的適用病院	医療法人筑波記念会筑波記念病院	19.23%	0.00%	0.00%	7.69%	3.85%	0.00%
DPC試行的適用病院	社会保険群馬中央総合病院	3.57%	0.00%	0.00%	0.00%	0.00%	14.29%
DPC試行的適用病院	医療法人社団輝城会沼田脳神経外科循環器科病院	0.00%	0.00%	0.00%	0.00%	0.00%	0.00%
DPC試行的適用病院	埼玉協同病院	1.45%	1.45%	0.00%	0.00%	7.25%	1.45%
DPC試行的適用病院	社会保険大宮総合病院	0.00%	0.00%	0.00%	0.00%	76.47%	0.00%
DPC試行的適用病院	医療法人社団東光会戸田中央総合病院	3.28%	0.00%	0.00%	1.64%	8.20%	0.00%
DPC試行的適用病院	独立行政法人国立病院機構埼玉病院	7.14%	0.00%	2.38%	0.00%	7.14%	16.67%
DPC試行的適用病院	医療法人鉄蕉会亀田総合病院	1.39%	0.00%	0.69%	0.00%	18.06%	4.17%
DPC試行的適用病院	独立行政法人国立病院機構千葉医療センター	2.78%	2.78%	2.78%	0.00%	5.56%	2.78%
DPC試行的適用病院	社会保険中央総合病院	18.60%	0.00%	0.00%	0.00%	13.95%	0.00%
DPC試行的適用病院	城東社会保険病院	50.00%	0.00%	0.00%	0.00%	0.00%	0.00%
DPC試行的適用病院	東芝病院	5.71%	0.00%	2.86%	0.00%	0.00%	5.71%
DPC試行的適用病院	東京医療生活協同組合 中野総合病院	0.00%	0.00%	0.00%	5.00%	15.00%	5.00%
DPC試行的適用病院	医療法人財団河北総合病院	10.34%	0.00%	0.00%	0.00%	20.69%	0.00%
DPC試行的適用病院	社会保険横浜中央病院	7.14%	0.00%	0.00%	0.00%	14.29%	0.00%
DPC試行的適用病院	川崎社会保険病院	1.52%	0.00%	1.52%	3.03%	3.03%	0.00%
DPC試行的適用病院	南砺市民病院	0.00%	0.00%	0.00%	0.00%	0.00%	0.00%
DPC試行的適用病院	金沢社会保険病院	4.55%	0.00%	2.27%	2.27%	6.82%	2.27%
DPC試行的適用病院	社会保険山梨病院	0.00%	0.00%	0.00%	0.00%	0.00%	13.33%
DPC試行的適用病院	岐阜社会保険病院	10.34%	0.00%	0.00%	0.00%	0.00%	3.45%
DPC試行的適用病院	社会福祉法人聖隷福祉事業団総合病院聖隷浜松病院	1.37%	0.00%	0.68%	2.05%	1.37%	42.47%
DPC試行的適用病院	社会保険中京病院	4.26%	0.00%	0.00%	0.00%	11.70%	3.19%
DPC試行的適用病院	医療法人社団洛和会音羽病院	0.00%	0.00%	0.00%	1.30%	10.39%	5.19%
DPC試行的適用病院	医療法人橘会東住吉森本病院	3.23%	0.00%	0.00%	0.00%	0.00%	0.00%
DPC試行的適用病院	医療法人蒼龍会井上病院	0.00%	0.00%	0.00%	0.00%	30.77%	0.00%
DPC試行的適用病院	松下記念病院	10.29%	0.00%	2.94%	0.00%	7.35%	8.82%
DPC試行的適用病院	健康保険組合連合会大阪中央病院	4.55%	0.00%	2.27%	0.00%	13.64%	2.27%
DPC試行的適用病院	医療法人若弘会若草第一病院	0.00%	0.00%	0.00%	0.00%	0.00%	0.00%
DPC試行的適用病院	星ヶ丘厚生年金病院	10.53%	0.00%	0.00%	1.32%	7.89%	2.63%
DPC試行的適用病院	独立行政法人国立病院機構大阪南医療センター	5.77%	0.00%	3.85%	0.00%	23.08%	0.00%
DPC試行的適用病院	医療法人伯鳳会赤穂中央病院	0.00%	0.00%	0.00%	2.86%	11.43%	11.43%
DPC試行的適用病院	独立行政法人国立病院機構神戸医療センター	0.00%	0.00%	0.00%	0.00%	4.55%	54.55%
DPC試行的適用病院	独立行政法人国立病院機構南和歌山医療センター	0.00%	0.00%	0.00%	0.00%	9.09%	0.00%
DPC試行的適用病院	財団法人操風会岡山旭東病院	0.00%	0.00%	0.00%	0.00%	0.00%	0.00%
DPC試行的適用病院	財団法人倉敷中央病院	10.71%	0.45%	0.89%	0.45%	4.46%	2.23%
DPC試行的適用病院	独立行政法人国立病院機構岡山医療センター	56.12%	0.00%	0.00%	0.00%	3.06%	1.02%
DPC試行的適用病院	マツダ株式会社 マツダ病院	10.00%	0.00%	3.33%	3.33%	10.00%	10.00%
DPC試行的適用病院	総合病院社会保険徳山中央病院	1.59%	0.00%	0.00%	1.59%	15.87%	17.46%
DPC試行的適用病院	健康保険鳴門病院	3.13%	0.00%	0.00%	0.00%	9.38%	3.13%
DPC試行的適用病院	医療法人雪ノ聖母会 聖マリア病院	7.55%	1.89%	1.89%	0.00%	0.00%	3.77%
DPC試行的適用病院	社会保険久留米第一病院	0.00%	0.00%	0.00%	0.00%	28.57%	14.29%
DPC試行的適用病院	飯塚病院	1.59%	0.00%	1.06%	4.76%	5.82%	8.99%
DPC試行的適用病院	独立行政法人国立病院機構九州医療センター	22.67%	4.07%	1.16%	2.33%	5.81%	3.49%
DPC試行的適用病院	佐賀社会保険病院	0.00%	0.00%	0.00%	0.00%	0.00%	0.00%
DPC試行的適用病院	健康保険諫早総合病院	5.00%	0.00%	0.00%	0.00%	5.00%	15.00%
DPC試行的適用病院	健康保険八代総合病院	0.00%	0.00%	15.00%	0.00%	0.00%	0.00%
DPC試行的適用病院	健康保険人吉総合病院	21.43%	0.00%	0.00%	0.00%	7.14%	14.29%
DPC試行的適用病院	健康保険天草中央総合病院	0.00%	0.00%	11.76%	0.00%	11.76%	0.00%
DPC試行的適用病院	医療法人敬愛会中頭病院	6.90%	6.90%	3.45%	3.45%	6.90%	0.00%
平成15年度調査協力病院	医療法人北農会恵み野病院	0.00%	0.00%	0.00%	5.26%	21.05%	0.00%
平成15年度調査協力病院	埼玉社会保険病院	0.00%	0.00%	0.00%	11.76%	0.00%	17.65%
平成15年度調査協力病院	JFE健康保険組合川鉄千葉病院	14.29%	0.00%	0.00%	0.00%	21.43%	7.14%
平成15年度調査協力病院	千葉社会保険病院	0.00%	0.00%	0.00%	0.00%	14.29%	0.00%
平成15年度調査協力病院	福井県済生会病院	15.25%	0.00%	1.69%	3.39%	5.08%	3.39%
平成15年度調査協力病院	長野県厚生農業協同組合連合会 佐久総合病院	17.31%	0.00%	0.00%	0.00%	9.62%	5.77%
平成15年度調査協力病院	三島社会保険病院	0.00%	0.00%	0.00%	0.00%	100.00%	0.00%
平成15年度調査協力病院	医療法人大雄会 総合大雄会病院						
平成15年度調査協力病院	トヨタ記念病院	2.56%	0.00%	0.00%	0.00%	10.26%	2.56%
平成15年度調査協力病院	社会保険京都病院	0.00%	0.00%	0.00%	0.00%	5.00%	15.00%
平成15年度調査協力病院	鳥根県立中央病院	0.00%	0.00%	0.00%	3.03%	3.03%	3.03%
平成15年度調査協力病院	医療法人 大成会 福岡記念病院	0.00%	0.00%	0.00%	0.00%	0.00%	0.00%
平成15年度調査協力病院	独立行政法人国立病院機構熊本医療センター	5.75%	5.75%	0.00%	2.30%	10.34%	3.45%
平成15年度調査協力病院	平成15年度調査協力病院1						
平成15年度調査協力病院	平成15年度調査協力病院2	97.40%	0.00%	0.00%	0.00%	0.00%	0.00%
平成15年度調査協力病院	平成15年度調査協力病院3						
平成15年度調査協力病院	平成15年度調査協力病院4	0.00%	0.00%	0.00%	83.33%	0.00%	0.00%
平成15年度調査協力病院	平成15年度調査協力病院5	0.00%	0.00%	5.00%	0.00%	0.00%	0.00%
平成15年度調査協力病院	平成15年度調査協力病院6	0.00%	0.00%	0.00%	0.00%	42.86%	0.00%
平成15年度調査協力病院	平成15年度調査協力病院7	0.00%	0.00%	0.00%	0.00%	0.00%	0.00%



計画的再入院における理由のうち「検査入院後手術のため」と「計画的手術・処置のため」に該当した症例のMDC別・再入院割合

分類	施設名	平成16年度					
		MDC07	MDC08	MDC09	MDC10	MDC11	MDC12
平成16年度調査協力病院	旭川赤十字病院						
平成16年度調査協力病院	医療法人孝仁会釧路脳神経外科病院						
平成16年度調査協力病院	総合病院北見赤十字病院						
平成16年度調査協力病院	岩手県立中央病院						
平成16年度調査協力病院	岩手医科大学附属循環器医療センター						
平成16年度調査協力病院	財団法人宮城厚生協会 坂総合病院						
平成16年度調査協力病院	みやぎ県南中核病院						
平成16年度調査協力病院	仙台市立病院						
平成16年度調査協力病院	医療法人青嵐会 本荘第一病院						
平成16年度調査協力病院	公立藤田総合病院						
平成16年度調査協力病院	財団法人筑波メディカルセンター 筑波メディカルセンター病院	10.34%	0.00%	0.00%	0.00%	1.72%	1.72%
平成16年度調査協力病院	株式会社日立製作所 水戸総合病院						
平成16年度調査協力病院	足利赤十字病院	15.25%	0.00%	0.00%	1.69%	33.90%	1.69%
平成16年度調査協力病院	済生会宇都宮病院						
平成16年度調査協力病院	前橋赤十字病院	0.00%	0.00%	2.27%	3.41%	7.95%	5.68%
平成16年度調査協力病院	財団法人脳血管研究所 美原記念病院						
平成16年度調査協力病院	伊勢崎市民病院						
平成16年度調査協力病院	富岡地域医療事務組合 公立富岡総合病院	51.43%	0.00%	2.86%	0.00%	17.14%	2.86%
平成16年度調査協力病院	社会福祉法人恩賜財団埼玉県済生会川口総合病院						
平成16年度調査協力病院	医療法人社団愛友会 上尾中央総合病院						
平成16年度調査協力病院	医療法人財団 石心会 狭山病院						
平成16年度調査協力病院	医療法人 壮幸会 行田総合病院						
平成16年度調査協力病院	医療法人社団木下会 千葉西総合病院						
平成16年度調査協力病院	財団法人聖路加国際病院						
平成16年度調査協力病院	日本赤十字社医療センター	3.80%	0.00%	2.53%	2.53%	5.06%	1.27%
平成16年度調査協力病院	医療法人社団明芳会 板橋中央総合病院	2.04%	0.00%	0.00%	0.00%	2.04%	0.00%
平成16年度調査協力病院	財団法人 東京都医療保健協会 練馬総合病院	50.00%	0.00%	0.00%	0.00%	10.00%	0.00%
平成16年度調査協力病院	医療法人財団岩井医療財団 岩井整形外科内科病院	100.00%	0.00%	0.00%	0.00%	0.00%	0.00%
平成16年度調査協力病院	青梅市立総合病院						
平成16年度調査協力病院	武蔵野赤十字病院	15.83%	0.00%	0.83%	2.50%	3.33%	4.17%
平成16年度調査協力病院	特定医療法人財団大和会 東大和病院	0.00%	0.00%	0.00%	0.00%	12.50%	0.00%
平成16年度調査協力病院	医療法人五星会 菊名記念病院	0.00%	0.00%	0.00%	0.00%	0.00%	0.00%
平成16年度調査協力病院	医療法人社団 愛心会 湘南鎌倉総合病院						
平成16年度調査協力病院	JA神奈川県厚生連 相模原協同病院						
平成16年度調査協力病院	JA神奈川県厚生連 伊勢原協同病院						
平成16年度調査協力病院	医療法人社団ジャパンメディカルアライアンス 海老名総合病院						
平成16年度調査協力病院	特定医療法人財団 石心会 川崎奇形病院						
平成16年度調査協力病院	済生会新潟第二病院						
平成16年度調査協力病院	社会保険高岡病院	0.00%	0.00%	0.00%	0.00%	0.00%	0.00%
平成16年度調査協力病院	特別医療法人財団重仙会 恵寿総合病院						
平成16年度調査協力病院	独立行政法人国立病院機構甲府病院						
平成16年度調査協力病院	特定医療法人 慈泉会 相澤病院	2.82%	0.00%	1.41%	2.82%	18.31%	2.82%
平成16年度調査協力病院	独立行政法人国立病院機構長野病院						
平成16年度調査協力病院	岐阜県厚生農業協同組合連合会 中濃厚生病院						
平成16年度調査協力病院	医療法人 蘇西厚生会 松波総合病院						
平成16年度調査協力病院	総合病院 高山赤十字病院						
平成16年度調査協力病院	社会福祉法人聖隷福祉事業団総合病院聖隷三方原病院	6.34%	0.00%	0.00%	2.11%	10.56%	4.23%
平成16年度調査協力病院	医療法人 偕行会 名古屋共立病院						
平成16年度調査協力病院	独立行政法人労働者健康福祉機構 中部労災病院						
平成16年度調査協力病院	独立行政法人国立病院機構名古屋医療センター						
平成16年度調査協力病院	四日市市社会保険病院	0.00%	0.00%	0.00%	0.00%	0.00%	3.45%
平成16年度調査協力病院	三重県厚生農業協同組合連合会 松阪中央総合病院						
平成16年度調査協力病院	独立行政法人国立病院機構三重中央医療センター						
平成16年度調査協力病院	大津赤十字病院						
平成16年度調査協力病院	滋賀県立成人病センター						
平成16年度調査協力病院	医療法人財団 康生会武田病院						
平成16年度調査協力病院	京都第一赤十字病院						
平成16年度調査協力病院	独立行政法人 国立病院機構京都医療センター	12.50%	0.00%	0.00%	4.41%	8.09%	4.41%
平成16年度調査協力病院	特定医療法人 同仁会 耳原総合病院						
平成16年度調査協力病院	特別・特定医療法人 生長会ベルランド総合病院						
平成16年度調査協力病院	医療法人 ベガサス 馬場記念病院	0.00%	0.00%	0.00%	0.00%	0.00%	0.00%
平成16年度調査協力病院	特別・特定医療法人 生長会 府中病院						
平成16年度調査協力病院	特別・特定医療法人 愛仁会 高槻病院						
平成16年度調査協力病院	特別・特定医療法人 愛仁会 千船病院						
平成16年度調査協力病院	財団法人 大阪府警察協会 大阪警察病院	15.96%	1.06%	0.00%	3.19%	7.45%	3.19%
平成16年度調査協力病院	医療法人 美杉会 佐藤病院						
平成16年度調査協力病院	淀川キリスト教病院						
平成16年度調査協力病院	財団法人 住友病院						
平成16年度調査協力病院	財団法人 田附興風会 医学研究所 北野病院						
平成16年度調査協力病院	医療法人 財団阪南医療福祉センター 阪南中央病院						
平成16年度調査協力病院	医療法人 宝生会 PL病院						
平成16年度調査協力病院	恩賜財団社会福祉法人 大阪府済生会 富田林病院						
平成16年度調査協力病院	特定医療法人 徳洲会 八尾徳洲会総合病院						
平成16年度調査協力病院	大阪厚生年金病院						
平成16年度調査協力病院	大阪府済生会中津病院						
平成16年度調査協力病院	大阪府済生会 吹田病院						
平成16年度調査協力病院	箕面市立病院						
平成16年度調査協力病院	市立池田病院						
平成16年度調査協力病院	独立行政法人国立病院機構大阪医療センター						
平成16年度調査協力病院	社団法人明石市医師会立 明石医療センター						
平成16年度調査協力病院	神戸アドベント病院						
平成16年度調査協力病院	独立行政法人国立病院機構姫路医療センター						
平成16年度調査協力病院	奈良社会保険病院	3.23%	0.00%	0.00%	0.00%	9.68%	16.13%
平成16年度調査協力病院	社会福祉法人恩賜財団済生会中和病院						
平成16年度調査協力病院	特定医療法人 鴻仁会 岡山中央病院	0.00%	0.00%	0.00%	0.00%	45.83%	8.33%
平成16年度調査協力病院	広島県立広島病院						

計画的再入院における理由のうち「検査入院後手術のため」と「計画的手術・処置のため」に該当した症例のMDC別・再入院割合

分類	施設名	平成16年度					
		MDC07	MDC08	MDC09	MDC10	MDC11	MDC12
平成16年度調査協力病院	国家公務員共済組合連合会 広島記念病院						
平成16年度調査協力病院	独立行政法人国立病院機構呉医療センター						
平成16年度調査協力病院	徳島県立中央病院						
平成16年度調査協力病院	徳島赤十字病院	0.00%	0.00%	0.00%	0.00%	3.05%	4.06%
平成16年度調査協力病院	医療法人財団大樹会 総合病院 回生病院						
平成16年度調査協力病院	高松赤十字病院						
平成16年度調査協力病院	医療法人近森会 近森病院						
平成16年度調査協力病院	医療法人 原三信病院	1.89%	0.00%	0.00%	0.00%	33.96%	11.32%
平成16年度調査協力病院	国家公務員共済組合連合会 浜の町病院						
平成16年度調査協力病院	済生会福岡総合病院						
平成16年度調査協力病院	公立学校共済組合 九州中央病院						
平成16年度調査協力病院	医療法人天神会 新古賀病院						
平成16年度調査協力病院	医療法人社団 新日鐵八幡記念病院	0.00%	0.00%	1.79%	1.79%	1.79%	0.00%
平成16年度調査協力病院	九州厚生年金病院						
平成16年度調査協力病院	医療法人財団 池友会 新行橋病院						
平成16年度調査協力病院	医療法人祐愛会 織田病院						
平成16年度調査協力病院	佐賀県立病院好生館						
平成16年度調査協力病院	独立行政法人国立病院機構嬉野医療センター						
平成16年度調査協力病院	医療法人 白十字会 佐世保中央病院						
平成16年度調査協力病院	大村市立病院	0.00%	0.00%	0.00%	0.00%	0.00%	0.00%
平成16年度調査協力病院	佐世保市立総合病院						
平成16年度調査協力病院	熊本赤十字病院	8.51%	0.00%	0.00%	0.00%	4.26%	4.26%
平成16年度調査協力病院	熊本市立熊本市民病院						
平成16年度調査協力病院	国家公務員共済組合連合会 熊本中央病院						
平成16年度調査協力病院	国保水俣市立総合医療センター						
平成16年度調査協力病院	済生会熊本病院						
平成16年度調査協力病院	医療法人敬和会 大分岡病院	48.72%	0.00%	0.00%	2.56%	0.00%	0.00%
平成16年度調査協力病院	国家公務員共済組合連合会 新別府病院						
平成16年度調査協力病院	健康保険南海病院	0.00%	0.00%	0.00%	0.00%	5.26%	0.00%
平成16年度調査協力病院	社団法人鹿児島共済会 南風病院						
平成16年度調査協力病院	財団法人 慈愛会 今村病院分院						
平成16年度調査協力病院	財団法人 慈愛会 今村病院						
平成16年度調査協力病院	川内市医師会立市民病院						
平成16年度調査協力病院	特定医療法人仁愛会 浦添総合病院						
平成16年度調査協力病院	医療法人友愛会 豊見城中央病院	31.36%	0.00%	1.69%	0.85%	5.93%	5.08%
平成16年度調査協力病院	医療法人かりゆし会 ハートライフ病院						
平成16年度調査協力病院	平成16年度調査協力病院1						
平成16年度調査協力病院	平成16年度調査協力病院2						
平成16年度調査協力病院	平成16年度調査協力病院3						

計画的再入院における理由のうち「検査入院後手術のため」と「計画的手術・処置のため」に該当した症例のMDC別・再入院割合

分類	施設名	平成16年度			
		MDC13	MDC14	MDC15	MDC16
DPC対象病院	札幌医科大学附属病院	3.85%	3.85%	0.00%	7.69%
DPC対象病院	北海道大学病院	0.00%	8.89%	0.00%	3.33%
DPC対象病院	旭川医科大学病院	4.55%	2.27%	0.00%	0.00%
DPC対象病院	弘前大学医学部附属病院	0.00%	2.50%	0.00%	0.00%
DPC対象病院	岩手医科大学附属病院	6.12%	0.00%	0.00%	2.04%
DPC対象病院	東北大学医学部附属病院	0.00%	0.00%	0.00%	4.55%
DPC対象病院	秋田大学医学部附属病院	2.17%	8.70%	0.00%	0.00%
DPC対象病院	山形大学医学部附属病院	0.00%	3.92%	0.00%	3.92%
DPC対象病院	福島県立医科大学附属病院	0.00%	0.00%	0.00%	3.05%
DPC対象病院	筑波大学附属病院	1.85%	1.85%	0.00%	5.56%
DPC対象病院	自治医科大学附属病院	0.00%	1.34%	0.00%	0.67%
DPC対象病院	獨協医科大学病院	1.49%	2.99%	0.00%	2.24%
DPC対象病院	群馬大学医学部附属病院	0.00%	1.80%	0.90%	3.60%
DPC対象病院	埼玉医科大学病院	0.00%	3.23%	0.00%	2.15%
DPC対象病院	防衛医科大学校病院	22.22%	3.70%	0.00%	0.00%
DPC対象病院	千葉大学医学部附属病院	6.19%	2.65%	0.00%	0.88%
DPC対象病院	東京慈恵会医科大学附属病院	3.60%	3.60%	0.00%	4.32%
DPC対象病院	東京医科大学病院	3.61%	1.81%	0.00%	1.81%
DPC対象病院	東京女子医科大学病院	0.00%	4.35%	0.00%	5.98%
DPC対象病院	慶應義塾大学病院	1.55%	4.15%	0.00%	3.11%
DPC対象病院	日本医科大学付属病院	0.63%	0.00%	0.00%	1.89%
DPC対象病院	順天堂大学医学部附属順天堂医院	1.33%	7.33%	0.00%	2.67%
DPC対象病院	昭和大学病院	1.69%	0.00%	0.00%	0.00%
DPC対象病院	東邦大学医療センター大森病院	0.00%	0.00%	0.00%	1.05%
DPC対象病院	日本大学医学部附属板橋病院	0.00%	1.16%	0.00%	4.65%
DPC対象病院	帝京大学医学部附属病院	0.00%	0.93%	0.00%	2.80%
DPC対象病院	杏林大学医学部付属病院	4.32%	1.23%	0.00%	3.09%
DPC対象病院	国立がんセンター中央病院	1.89%	0.00%	0.00%	1.89%
DPC対象病院	東京医科歯科大学医学部附属病院	7.74%	0.65%	0.00%	0.00%
DPC対象病院	東京大学医学部附属病院	1.77%	5.75%	0.00%	4.42%
DPC対象病院	北里大学病院	2.41%	9.04%	0.00%	1.20%
DPC対象病院	東海大学医学部付属病院	1.90%	2.53%	0.00%	5.70%
DPC対象病院	聖マリアノ医療大学病院	1.00%	2.00%	0.00%	2.50%
DPC対象病院	横浜国立大学附属病院	0.00%	0.00%	0.00%	4.04%
DPC対象病院	新潟大学医学部総合病院	0.00%	20.00%	0.00%	1.82%
DPC対象病院	富山大学附属病院	10.67%	0.00%	0.00%	0.00%
DPC対象病院	金沢医科大学病院	0.00%	6.52%	0.00%	4.35%
DPC対象病院	金沢大学医学部附属病院	0.00%	10.17%	0.00%	0.00%
DPC対象病院	福井大学医学部附属病院	0.00%	0.00%	0.00%	0.00%
DPC対象病院	山梨大学医学部附属病院	0.00%	12.50%	0.00%	0.00%
DPC対象病院	信州大学医学部附属病院	0.00%	0.84%	0.00%	0.84%
DPC対象病院	岐阜大学医学部附属病院	1.14%	3.41%	0.00%	3.41%
DPC対象病院	浜松医科大学医学部附属病院	5.56%	1.85%	0.00%	5.56%
DPC対象病院	名古屋市立大学病院	0.00%	10.26%	0.00%	7.69%
DPC対象病院	藤田保健衛生大学病院	0.00%	0.74%	0.74%	4.44%
DPC対象病院	愛知医科大学病院	0.00%	0.00%	0.00%	3.64%
DPC対象病院	名古屋大学医学部附属病院	1.48%	12.59%	0.00%	3.70%
DPC対象病院	三重大学医学部附属病院	0.00%	4.17%	0.00%	5.56%
DPC対象病院	滋賀医科大学医学部附属病院	2.00%	2.00%	0.00%	4.00%
DPC対象病院	京都府立医科大学附属病院	0.00%	1.69%	1.69%	5.08%
DPC対象病院	京都大学医学部附属病院	1.04%	4.17%	0.00%	0.00%
DPC対象病院	大阪医科大学附属病院	2.50%	1.25%	0.00%	2.50%
DPC対象病院	関西医科大学附属枚方病院	2.80%	4.67%	0.00%	0.93%
DPC対象病院	近畿大学医学部附属病院	3.54%	1.52%	0.51%	5.05%
DPC対象病院	大阪市立大学医学部附属病院	0.00%	3.77%	0.00%	3.77%
DPC対象病院	国立循環器病センター	0.00%	7.59%	0.00%	1.27%
DPC対象病院	大阪大学医学部附属病院	2.35%	7.06%	0.00%	1.18%
DPC対象病院	兵庫医科大学病院	1.35%	0.68%	0.00%	4.05%
DPC対象病院	神戸大学医学部附属病院	5.56%	0.00%	0.00%	11.11%
DPC対象病院	奈良県立医科大学附属病院	0.00%	0.00%	0.00%	2.56%
DPC対象病院	和歌山県立医科大学附属病院	0.00%	3.19%	0.00%	1.06%
DPC対象病院	鳥取大学医学部附属病院	5.26%	0.00%	0.00%	7.89%
DPC対象病院	島根大学医学部附属病院	0.00%	0.00%	0.00%	3.03%
DPC対象病院	川崎医科大学附属病院	0.00%	0.85%	0.00%	0.85%
DPC対象病院	岡山大学医学部・歯学部附属病院	0.00%	7.80%	0.00%	2.84%
DPC対象病院	広島大学病院	0.00%	0.95%	0.00%	1.90%
DPC対象病院	山口大学医学部附属病院	10.62%	2.65%	0.00%	7.96%
DPC対象病院	徳島大学病院	1.00%	3.00%	0.00%	5.00%
DPC対象病院	香川大学医学部附属病院	0.00%	1.79%	0.00%	8.93%
DPC対象病院	愛媛大学医学部附属病院	0.00%	0.00%	0.00%	2.00%
DPC対象病院	高知大学医学部附属病院	1.33%	4.00%	0.00%	5.33%
DPC対象病院	福岡大学病院	1.59%	3.17%	0.00%	3.17%
DPC対象病院	久留米大学病院	0.88%	0.88%	0.00%	1.75%
DPC対象病院	産業医科大学病院	0.00%	0.00%	0.00%	0.00%
DPC対象病院	九州大学病院	2.86%	2.86%	0.00%	4.90%
DPC対象病院	佐賀大学医学部附属病院	3.57%	0.00%	0.00%	0.00%
DPC対象病院	長崎大学医学部・歯学部附属病院	2.94%	1.47%	0.00%	2.94%
DPC対象病院	熊本大学医学部附属病院	0.00%	1.54%	0.00%	0.00%
DPC対象病院	大分大学医学部附属病院	4.44%	0.00%	0.00%	7.41%
DPC対象病院	宮崎大学医学部附属病院	0.00%	1.64%	0.00%	0.00%
DPC対象病院	鹿児島大学病院	0.00%	4.04%	0.00%	5.05%
DPC対象病院	琉球大学医学部附属病院	1.69%	6.78%	0.00%	1.69%

計画的再入院における理由のうち「検査入院後手術のため」と「計画的手術・処置のため」に該当した症例のMDC別・再入院割合

分類	施設名	平成16年度			
		MDC13	MDC14	MDC15	MDC16
DPC試行的適用病院	医療法人禎心会病院	0.00%	0.00%	0.00%	0.00%
DPC試行的適用病院	北海道社会保険病院	0.00%	0.00%	0.00%	1.43%
DPC試行的適用病院	札幌社会保険総合病院	1.41%	0.00%	0.00%	4.23%
DPC試行的適用病院	医療法人 深仁会手稲深仁会病院	0.00%	1.84%	0.00%	0.61%
DPC試行的適用病院	医療法人社団カスアライアンス日鶴記念病院	0.00%	0.00%	0.00%	7.14%
DPC試行的適用病院	医療法人社団新日鐵室蘭総合病院	1.96%	1.96%	0.00%	3.92%
DPC試行的適用病院	仙台社会保険病院	0.00%	0.00%	0.00%	0.00%
DPC試行的適用病院	東北厚生年金病院	0.00%	0.00%	0.00%	1.11%
DPC試行的適用病院	宮城社会保険病院	33.33%	0.00%	0.00%	0.00%
DPC試行的適用病院	独立行政法人国立病院機構仙台医療センター	0.00%	0.00%	0.00%	11.29%
DPC試行的適用病院	財団法人竹田総合病院	1.69%	0.00%	1.69%	6.78%
DPC試行的適用病院	社会保険二本松病院	0.00%	0.00%	0.00%	9.09%
DPC試行的適用病院	株式会社日立製作所 日立総合病院	2.50%	0.00%	0.00%	4.17%
DPC試行的適用病院	医療法人 筑波記念会筑波記念病院	0.00%	0.00%	0.00%	3.85%
DPC試行的適用病院	社会保険群馬中央総合病院	0.00%	0.00%	0.00%	3.57%
DPC試行的適用病院	医療法人社団輝城会沼田脳神経外科循環器科病院	0.00%	0.00%	0.00%	4.26%
DPC試行的適用病院	埼玉協同病院	0.00%	0.00%	0.00%	2.90%
DPC試行的適用病院	社会保険大宮総合病院	0.00%	0.00%	0.00%	0.00%
DPC試行的適用病院	医療法人社団東光会戸田中央総合病院	0.00%	0.00%	0.00%	3.28%
DPC試行的適用病院	独立行政法人国立病院機構埼玉病院	0.00%	0.00%	0.00%	0.00%
DPC試行的適用病院	医療法人 鉄蕉会 亀田総合病院	1.39%	1.39%	0.00%	2.78%
DPC試行的適用病院	独立行政法人国立病院機構千葉医療センター	16.67%	0.00%	0.00%	2.78%
DPC試行的適用病院	社会保険中央総合病院	6.98%	0.00%	0.00%	4.65%
DPC試行的適用病院	城東社会保険病院	0.00%	0.00%	0.00%	0.00%
DPC試行的適用病院	東芝病院	0.00%	0.00%	0.00%	0.00%
DPC試行的適用病院	東京医療生活協同組合 中野総合病院	5.00%	5.00%	0.00%	10.00%
DPC試行的適用病院	医療法人財団河北総合病院	0.00%	0.00%	0.00%	0.00%
DPC試行的適用病院	社会保険横浜中央病院	0.00%	0.00%	0.00%	0.00%
DPC試行的適用病院	川崎社会保険病院	0.00%	0.00%	0.00%	4.55%
DPC試行的適用病院	南砺市民病院	0.00%	0.00%	0.00%	0.00%
DPC試行的適用病院	金沢社会保険病院	0.00%	0.00%	0.00%	2.27%
DPC試行的適用病院	社会保険山梨病院	6.67%	0.00%	0.00%	0.00%
DPC試行的適用病院	岐阜社会保険病院	0.00%	0.00%	0.00%	0.00%
DPC試行的適用病院	社会福祉法人 聖隷福祉事業団総合病院聖隷浜松病院	0.68%	4.11%	0.00%	8.22%
DPC試行的適用病院	社会保険中京病院	1.06%	3.19%	0.00%	0.00%
DPC試行的適用病院	医療法人社団 洛和会 音羽病院	0.00%	0.00%	0.00%	1.30%
DPC試行的適用病院	医療法人 橋本東住吉森本病院	0.00%	0.00%	0.00%	9.68%
DPC試行的適用病院	医療法人 蒼龍会 井上病院	0.00%	0.00%	0.00%	0.00%
DPC試行的適用病院	松下記念病院	2.94%	1.47%	0.00%	0.00%
DPC試行的適用病院	健康保険組合連合会 大阪中央病院	0.00%	0.00%	0.00%	0.00%
DPC試行的適用病院	医療法人 若弘会 若草第一病院	0.00%	0.00%	0.00%	7.14%
DPC試行的適用病院	星ヶ丘厚生年金病院	0.00%	1.32%	0.00%	1.32%
DPC試行的適用病院	独立行政法人国立病院機構大阪南医療センター	3.85%	0.00%	0.00%	5.77%
DPC試行的適用病院	医療法人 伯鳳会 赤穂中央病院	8.57%	0.00%	0.00%	5.71%
DPC試行的適用病院	独立行政法人国立病院機構神戸医療センター	0.00%	0.00%	0.00%	0.00%
DPC試行的適用病院	独立行政法人国立病院機構南和歌山医療センター	0.00%	0.00%	0.00%	0.00%
DPC試行的適用病院	財団法人 操風会 岡山旭東病院	0.00%	0.00%	0.00%	16.67%
DPC試行的適用病院	財団法人 倉敷中央病院	2.68%	0.89%	0.00%	1.34%
DPC試行的適用病院	独立行政法人国立病院機構岡山医療センター	0.00%	1.02%	0.00%	4.08%
DPC試行的適用病院	マツダ株式会社 マツダ病院	0.00%	0.00%	0.00%	3.33%
DPC試行的適用病院	総合病院社会保険徳山中央病院	7.94%	7.94%	0.00%	1.59%
DPC試行的適用病院	健康保険鳴門病院	0.00%	0.00%	0.00%	0.00%
DPC試行的適用病院	医療法人 雪ノ聖母会 聖マリア病院	0.00%	11.32%	0.00%	9.43%
DPC試行的適用病院	社会保険久留米第一病院	0.00%	0.00%	0.00%	0.00%
DPC試行的適用病院	飯塚病院	1.59%	0.00%	0.53%	2.12%
DPC試行的適用病院	独立行政法人国立病院機構九州医療センター	3.49%	0.00%	0.00%	2.91%
DPC試行的適用病院	佐賀社会保険病院	0.00%	0.00%	0.00%	0.00%
DPC試行的適用病院	健康保険諫早総合病院	0.00%	0.00%	0.00%	10.00%
DPC試行的適用病院	健康保険八代総合病院	0.00%	0.00%	0.00%	0.00%
DPC試行的適用病院	健康保険人吉総合病院	0.00%	0.00%	0.00%	0.00%
DPC試行的適用病院	健康保険天草中央総合病院	0.00%	0.00%	0.00%	11.76%
DPC試行的適用病院	医療法人 敬愛会 中頭病院	3.45%	0.00%	0.00%	0.00%
平成15年度調査協力病院	医療法人北農会 恵み野病院	0.00%	0.00%	0.00%	0.00%
平成15年度調査協力病院	埼玉社会保険病院	0.00%	0.00%	0.00%	5.88%
平成15年度調査協力病院	JFE 健康保険組合川鉄千葉病院	0.00%	0.00%	0.00%	0.00%
平成15年度調査協力病院	千葉社会保険病院	0.00%	0.00%	0.00%	0.00%
平成15年度調査協力病院	福井県済生会病院	0.00%	0.00%	0.00%	3.39%
平成15年度調査協力病院	長野県厚生農業協同組合連合会 佐久総合病院	5.77%	1.92%	0.00%	0.00%
平成15年度調査協力病院	三島社会保険病院	0.00%	0.00%	0.00%	0.00%
平成15年度調査協力病院	医療法人 大雄会 総合大雄会病院				
平成15年度調査協力病院	トヨタ記念病院	0.00%	0.00%	0.00%	5.13%
平成15年度調査協力病院	社会保険京都病院	0.00%	0.00%	0.00%	0.00%
平成15年度調査協力病院	鳥根県立中央病院	1.01%	2.02%	0.00%	5.05%
平成15年度調査協力病院	医療法人 大成会 福岡記念病院	0.00%	0.00%	0.00%	0.00%
平成15年度調査協力病院	独立行政法人国立病院機構熊本医療センター	9.20%	0.00%	0.00%	11.49%
平成15年度調査協力病院	平成15年度調査協力病院1				
平成15年度調査協力病院	平成15年度調査協力病院2	0.00%	0.00%	0.00%	0.00%
平成15年度調査協力病院	平成15年度調査協力病院3				
平成15年度調査協力病院	平成15年度調査協力病院4	0.00%	16.67%	0.00%	0.00%
平成15年度調査協力病院	平成15年度調査協力病院5	10.00%	0.00%	0.00%	5.00%
平成15年度調査協力病院	平成15年度調査協力病院6	0.00%	0.00%	0.00%	28.57%
平成15年度調査協力病院	平成15年度調査協力病院7	0.00%	0.00%	0.00%	9.09%

計画的再入院における理由のうち「検査入院後手術のため」と「計画的手術・処置のため」に該当した症例のMDC別・再入院割合

分類	施設名	平成16年度			
		MDC13	MDC14	MDC15	MDC16
平成16年度調査協力病院	旭川赤十字病院				
平成16年度調査協力病院	医療法人孝仁会釧路脳神経外科病院				
平成16年度調査協力病院	総合病院北見赤十字病院				
平成16年度調査協力病院	岩手県立中央病院				
平成16年度調査協力病院	岩手医科大学附属循環器医療センター				
平成16年度調査協力病院	財団法人宮城厚生協会 坂総合病院				
平成16年度調査協力病院	みやぎ県南中核病院				
平成16年度調査協力病院	仙台市立病院				
平成16年度調査協力病院	医療法人青嵐会 本荘第一病院				
平成16年度調査協力病院	公立藤田総合病院				
平成16年度調査協力病院	財団法人筑波メディカルセンター 筑波メディカルセンター病院	0.00%	0.00%	0.00%	1.72%
平成16年度調査協力病院	株式会社日立製作所 水戸総合病院				
平成16年度調査協力病院	足利赤十字病院	1.69%	0.00%	0.00%	0.00%
平成16年度調査協力病院	済生会宇都宮病院				
平成16年度調査協力病院	前橋赤十字病院	0.00%	0.00%	0.00%	1.14%
平成16年度調査協力病院	財団法人脳血管研究所 美原記念病院				
平成16年度調査協力病院	伊勢崎市民病院				
平成16年度調査協力病院	富岡地域医療事務組合 公立富岡総合病院	0.00%	0.00%	0.00%	0.00%
平成16年度調査協力病院	社会福祉法人恩賜財団埼玉県済生会川口総合病院				
平成16年度調査協力病院	医療法人社団愛友会 上尾中央総合病院				
平成16年度調査協力病院	医療法人財団 石心会 狭山病院				
平成16年度調査協力病院	医療法人 壮幸会 行田総合病院				
平成16年度調査協力病院	医療法人社団木下会 千葉西総合病院				
平成16年度調査協力病院	財団法人聖路加国際病院				
平成16年度調査協力病院	日本赤十字社医療センター	1.27%	5.06%	0.00%	2.53%
平成16年度調査協力病院	医療法人社団明芳会 板橋中央総合病院	0.00%	0.00%	0.00%	0.00%
平成16年度調査協力病院	財団法人 東京都医療保健協会 練馬総合病院	0.00%	0.00%	0.00%	10.00%
平成16年度調査協力病院	医療法人財団岩井医療財団 岩井整形外科内科病院	0.00%	0.00%	0.00%	0.00%
平成16年度調査協力病院	青梅市立総合病院				
平成16年度調査協力病院	武蔵野赤十字病院	1.67%	0.00%	0.00%	5.00%
平成16年度調査協力病院	特定医療法人財団大和会 東大和病院	0.00%	0.00%	0.00%	6.25%
平成16年度調査協力病院	医療法人五星会 菊名記念病院	0.00%	0.00%	0.00%	0.00%
平成16年度調査協力病院	医療法人社団 愛心会 湘南鎌倉総合病院				
平成16年度調査協力病院	JA神奈川県厚生連 相模原協同病院				
平成16年度調査協力病院	JA神奈川県厚生連 伊勢原協同病院				
平成16年度調査協力病院	医療法人社団ジャパンメディカルアライアンス 海老名総合病院				
平成16年度調査協力病院	特定医療法人財団 石心会 川崎幸病院				
平成16年度調査協力病院	済生会新潟第二病院				
平成16年度調査協力病院	社会保険高岡病院	0.00%	0.00%	0.00%	0.00%
平成16年度調査協力病院	特別医療法人財団重仙会 恵寿総合病院				
平成16年度調査協力病院	独立行政法人国立病院機構甲府病院				
平成16年度調査協力病院	特定医療法人 慈泉会 相澤病院	0.00%	0.00%	0.00%	4.23%
平成16年度調査協力病院	独立行政法人国立病院機構長野病院				
平成16年度調査協力病院	岐阜県厚生農業協同組合連合会 中濃厚生病院				
平成16年度調査協力病院	医療法人 蘇西厚生会 松波総合病院				
平成16年度調査協力病院	総合病院 高山赤十字病院				
平成16年度調査協力病院	社会福祉法人聖隷福祉事業団総合病院聖隷三方原病院	0.00%	0.70%	0.00%	0.70%
平成16年度調査協力病院	医療法人 偕行会 名古屋共立病院				
平成16年度調査協力病院	独立行政法人労働者健康福祉機構 中部労災病院				
平成16年度調査協力病院	独立行政法人国立病院機構名古屋医療センター				
平成16年度調査協力病院	四日市市社会保険病院	0.00%	0.00%	0.00%	0.00%
平成16年度調査協力病院	三重県厚生農業協同組合連合会 松阪中央総合病院				
平成16年度調査協力病院	独立行政法人国立病院機構三重中央医療センター				
平成16年度調査協力病院	大津赤十字病院				
平成16年度調査協力病院	滋賀県立成人病センター				
平成16年度調査協力病院	医療法人財団 康生会武田病院				
平成16年度調査協力病院	京都第一赤十字病院				
平成16年度調査協力病院	独立行政法人 国立病院機構京都医療センター	1.47%	0.74%	0.00%	2.21%
平成16年度調査協力病院	特定医療法人 同仁会 耳原総合病院				
平成16年度調査協力病院	特別・特定医療法人 生長会ベルランド総合病院				
平成16年度調査協力病院	医療法人 ベガサス 馬場記念病院	0.00%	0.00%	0.00%	13.79%
平成16年度調査協力病院	特別・特定医療法人 生長会 府中病院				
平成16年度調査協力病院	特別・特定医療法人 愛仁会 高槻病院				
平成16年度調査協力病院	特別・特定医療法人 愛仁会 千船病院				
平成16年度調査協力病院	財団法人 大阪府警察協会 大阪警察病院	0.00%	2.13%	0.00%	1.06%
平成16年度調査協力病院	医療法人 美杉会 佐藤病院				
平成16年度調査協力病院	淀川キリスト教病院				
平成16年度調査協力病院	財団法人 住友病院				
平成16年度調査協力病院	財団法人 田附興風会 医学研究所 北野病院				
平成16年度調査協力病院	医療法人 財団阪南医療福祉センター 阪南中央病院				
平成16年度調査協力病院	医療法人 宝生会 PL病院				
平成16年度調査協力病院	恩賜財団社会福祉法人 大阪府済生会 富田林病院				
平成16年度調査協力病院	特定医療法人 徳洲会 八尾徳洲会総合病院				
平成16年度調査協力病院	大阪厚生年金病院				
平成16年度調査協力病院	大阪府済生会中津病院				
平成16年度調査協力病院	大阪府済生会 吹田病院				
平成16年度調査協力病院	箕面市立病院				
平成16年度調査協力病院	市立池田病院				
平成16年度調査協力病院	独立行政法人国立病院機構大阪医療センター				
平成16年度調査協力病院	社団法人明石市医師会立 明石医療センター				
平成16年度調査協力病院	神戸アドベント病院				
平成16年度調査協力病院	独立行政法人国立病院機構姫路医療センター				
平成16年度調査協力病院	奈良社会保険病院	0.00%	0.00%	0.00%	0.00%
平成16年度調査協力病院	社会福祉法人恩賜財団済生会中和病院				
平成16年度調査協力病院	特定医療法人 鴻仁会 岡山中央病院	0.00%	0.00%	0.00%	0.00%
平成16年度調査協力病院	広島県立広島病院				

計画的再入院における理由のうち「検査入院後手術のため」と「計画的手術・処置のため」に該当した症例のMDC別・再入院割合

分類	施設名	平成16年度			
		MDC13	MDC14	MDC15	MDC16
平成16年度調査協力病院	国家公務員共済組合連合会 広島記念病院				
平成16年度調査協力病院	独立行政法人国立病院機構呉医療センター				
平成16年度調査協力病院	徳島県立中央病院				
平成16年度調査協力病院	徳島赤十字病院	0.51%	0.00%	0.00%	0.00%
平成16年度調査協力病院	医療法人財団大樹会 総合病院 回生病院				
平成16年度調査協力病院	高松赤十字病院				
平成16年度調査協力病院	医療法人近森会 近森病院				
平成16年度調査協力病院	医療法人 原三信病院	0.00%	0.00%	0.00%	5.66%
平成16年度調査協力病院	国家公務員共済組合連合会 浜の町病院				
平成16年度調査協力病院	済生会福岡総合病院				
平成16年度調査協力病院	公立学校共済組合 九州中央病院				
平成16年度調査協力病院	医療法人天神会 新古賀病院				
平成16年度調査協力病院	医療法人社団 新日鐵八幡記念病院	0.00%	0.00%	0.00%	3.57%
平成16年度調査協力病院	九州厚生年金病院				
平成16年度調査協力病院	医療法人財団 池友会 新行橋病院				
平成16年度調査協力病院	医療法人祐愛会 織田病院				
平成16年度調査協力病院	佐賀県立病院好生館				
平成16年度調査協力病院	独立行政法人国立病院機構嬉野医療センター				
平成16年度調査協力病院	医療法人 白十字会 佐世保中央病院				
平成16年度調査協力病院	大村市立病院	0.00%	0.00%	0.00%	0.00%
平成16年度調査協力病院	佐世保市立総合病院				
平成16年度調査協力病院	熊本赤十字病院	0.00%	2.13%	2.13%	2.13%
平成16年度調査協力病院	熊本市立熊本市民病院				
平成16年度調査協力病院	国家公務員共済組合連合会 熊本中央病院				
平成16年度調査協力病院	国保水俣市立総合医療センター				
平成16年度調査協力病院	済生会熊本病院				
平成16年度調査協力病院	医療法人敬和会 大分岡病院	0.00%	0.00%	0.00%	7.69%
平成16年度調査協力病院	国家公務員共済組合連合会 新別府病院				
平成16年度調査協力病院	健康保険南海病院	0.00%	10.53%	0.00%	0.00%
平成16年度調査協力病院	社団法人鹿児島共済会 南風病院				
平成16年度調査協力病院	財団法人 慈愛会 今村病院分院				
平成16年度調査協力病院	財団法人 慈愛会 今村病院				
平成16年度調査協力病院	川内市医師会立市民病院				
平成16年度調査協力病院	特定医療法人仁愛会 浦添総合病院				
平成16年度調査協力病院	医療法人友愛会 豊見城中央病院	0.00%	0.00%	0.00%	8.47%
平成16年度調査協力病院	医療法人かりゆし会 ハートライフ病院				
平成16年度調査協力病院	平成16年度調査協力病院1				
平成16年度調査協力病院	平成16年度調査協力病院2				
平成16年度調査協力病院	平成16年度調査協力病院3				

計画的再入院における理由のうち「検査入院後手術のため」と「計画的手術・処置のため」に該当した症例のMDC別・再入院割合

分類	施設名	平成17年度					
		MDC01	MDC02	MDC03	MDC04	MDC05	MDC06
DPC対象病院	札幌医科大学附属病院	0.74%	0.74%	0.74%	6.62%	5.15%	17.65%
DPC対象病院	北海道大学病院	8.06%	3.23%	3.23%	14.52%	1.61%	11.29%
DPC対象病院	旭川医科大学病院	0.00%	6.00%	0.00%	14.00%	12.00%	44.00%
DPC対象病院	弘前大学医学部附属病院	1.69%	1.69%	8.47%	1.69%	27.12%	23.73%
DPC対象病院	岩手医科大学附属病院	11.43%	0.00%	0.95%	4.76%	0.00%	17.14%
DPC対象病院	東北大学医学部附属病院	8.33%	1.85%	1.85%	11.11%	13.89%	26.85%
DPC対象病院	秋田大学医学部附属病院	3.23%	3.23%	8.06%	4.84%	9.68%	16.13%
DPC対象病院	山形大学医学部附属病院	3.08%	10.77%	4.62%	3.08%	4.62%	43.08%
DPC対象病院	福島県立医科大学附属病院	8.67%	11.33%	2.00%	3.33%	2.00%	18.67%
DPC対象病院	筑波大学附属病院	6.06%	1.52%	1.52%	6.06%	7.58%	15.15%
DPC対象病院	自治医科大学附属病院	5.13%	0.00%	1.71%	21.37%	13.68%	28.21%
DPC対象病院	獨協医科大学病院	11.73%	4.08%	4.59%	12.24%	5.10%	21.94%
DPC対象病院	群馬大学医学部附属病院	1.09%	4.35%	1.09%	4.35%	34.78%	15.22%
DPC対象病院	埼玉医科大学病院	1.87%	2.80%	1.87%	12.15%	14.95%	23.36%
DPC対象病院	防衛医科大学校病院	7.14%	1.19%	0.00%	4.76%	4.76%	22.62%
DPC対象病院	千葉大学医学部附属病院	1.49%	0.00%	0.00%	11.94%	19.40%	11.94%
DPC対象病院	東京慈恵会医科大学附属病院	4.65%	16.28%	3.10%	3.10%	11.63%	19.38%
DPC対象病院	東京医科大学病院	4.81%	0.00%	1.92%	8.65%	11.54%	24.04%
DPC対象病院	東京女子医科大学病院	14.08%	9.86%	0.70%	9.15%	18.31%	23.24%
DPC対象病院	慶應義塾大学病院	8.60%	27.24%	1.79%	5.02%	13.26%	12.90%
DPC対象病院	日本医科大学付属病院	5.59%	22.38%	0.70%	5.59%	12.59%	28.67%
DPC対象病院	順天堂大学医学部附属順天堂医院	5.98%	3.80%	6.52%	5.43%	37.50%	10.87%
DPC対象病院	昭和大学病院	2.00%	0.00%	2.00%	4.00%	34.00%	30.00%
DPC対象病院	東邦大学医療センター大森病院	2.44%	2.44%	0.00%	9.76%	24.39%	45.12%
DPC対象病院	日本大学医学部附属板橋病院	3.95%	15.79%	2.63%	10.53%	27.63%	15.79%
DPC対象病院	帝京大学医学部附属病院	11.19%	2.99%	2.24%	2.24%	30.60%	15.67%
DPC対象病院	杏林大学医学部付属病院	3.70%	17.59%	1.85%	10.19%	15.74%	17.59%
DPC対象病院	国立がんセンター中央病院	3.83%	6.62%	1.39%	15.33%	0.00%	51.57%
DPC対象病院	東京医科歯科大学医学部附属病院	9.21%	8.55%	4.61%	2.63%	3.95%	22.37%
DPC対象病院	東京大学医学部附属病院	3.30%	2.12%	0.94%	6.60%	12.74%	38.68%
DPC対象病院	北里大学病院	4.41%	8.33%	4.41%	3.92%	12.75%	5.88%
DPC対象病院	東海大学医学部付属病院	3.05%	8.54%	2.44%	7.32%	15.24%	39.02%
DPC対象病院	聖マリアンナ医科大学病院	5.69%	3.32%	1.90%	6.16%	23.22%	29.86%
DPC対象病院	横浜国立大学附属病院	0.79%	1.18%	0.39%	0.39%	1.97%	18.11%
DPC対象病院	新潟大学歯学総合病院	9.09%	2.73%	3.64%	4.55%	8.18%	23.64%
DPC対象病院	富山大学附属病院	5.45%	0.00%	3.64%	18.18%	5.45%	25.45%
DPC対象病院	金沢医科大学病院	3.77%	7.55%	9.43%	7.55%	16.98%	15.09%
DPC対象病院	金沢大学医学部附属病院	1.04%	7.29%	1.04%	8.33%	13.54%	46.88%
DPC対象病院	福井大学医学部附属病院	3.03%	9.09%	9.09%	9.09%	18.18%	27.27%
DPC対象病院	山梨大学医学部附属病院	9.38%	3.13%	6.25%	6.25%	15.63%	9.38%
DPC対象病院	信州大学医学部附属病院	3.70%	1.85%	2.78%	3.70%	15.74%	20.37%
DPC対象病院	岐阜大学医学部附属病院	13.95%	9.30%	4.65%	8.14%	18.60%	8.14%
DPC対象病院	浜松医科大学医学部附属病院	3.16%	9.47%	5.26%	9.47%	10.53%	18.95%
DPC対象病院	名古屋市立大学病院	15.15%	0.00%	6.06%	9.09%	6.06%	18.18%
DPC対象病院	藤田保健衛生大学病院	7.61%	5.43%	3.80%	4.89%	23.91%	17.93%
DPC対象病院	愛知医科大学病院	1.97%	3.29%	1.97%	5.92%	11.84%	31.58%
DPC対象病院	名古屋大学医学部附属病院	3.35%	8.94%	3.91%	4.47%	7.82%	27.93%
DPC対象病院	三重大学医学部附属病院	10.13%	0.00%	8.86%	6.33%	16.46%	31.65%
DPC対象病院	滋賀医科大学医学部附属病院	4.65%	0.00%	6.98%	16.28%	30.23%	4.65%
DPC対象病院	京都府立医科大学附属病院	2.08%	3.13%	2.08%	13.54%	2.08%	16.67%
DPC対象病院	京都大学医学部附属病院	22.58%	3.23%	1.08%	11.83%	15.05%	16.13%
DPC対象病院	大阪医科大学附属病院	3.23%	9.68%	3.23%	3.23%	13.98%	23.66%
DPC対象病院	関西医科大学附属枚方病院	3.05%	13.41%	1.83%	4.27%	33.54%	19.51%
DPC対象病院	近畿大学医学部附属病院	3.19%	17.02%	2.84%	7.09%	9.57%	30.85%
DPC対象病院	大阪市立大学医学部附属病院	9.91%	2.70%	5.41%	5.41%	4.50%	23.42%
DPC対象病院	国立循環器病センター	24.64%	0.00%	0.00%	1.45%	61.59%	0.00%
DPC対象病院	大阪大学医学部附属病院	2.63%	2.63%	0.00%	19.74%	14.47%	21.05%
DPC対象病院	兵庫医科大学病院	2.13%	1.42%	1.42%	10.64%	24.11%	28.37%
DPC対象病院	神戸大学医学部附属病院	5.63%	4.23%	2.82%	5.63%	12.68%	30.99%
DPC対象病院	奈良県立医科大学附属病院	19.70%	3.03%	0.00%	12.12%	6.06%	21.21%
DPC対象病院	和歌山県立医科大学附属病院	2.63%	0.00%	6.14%	8.77%	7.02%	23.68%
DPC対象病院	鳥取大学医学部附属病院	3.13%	4.17%	3.13%	5.21%	5.21%	30.21%
DPC対象病院	鳥根大学医学部附属病院	8.75%	5.00%	6.25%	6.25%	12.50%	27.50%
DPC対象病院	川崎医科大学附属病院	0.86%	5.17%	4.31%	7.76%	25.86%	19.83%
DPC対象病院	岡山大学医学部・歯学部附属病院	8.39%	0.70%	2.80%	12.59%	16.08%	18.18%
DPC対象病院	広島大学病院	0.95%	1.90%	2.86%	9.52%	12.38%	39.05%
DPC対象病院	山口大学医学部附属病院	7.86%	1.43%	4.29%	4.29%	12.86%	27.14%
DPC対象病院	徳島大学病院	12.90%	3.23%	0.00%	11.83%	16.13%	12.90%
DPC対象病院	香川大学医学部附属病院	15.79%	2.63%	5.26%	21.05%	5.26%	31.58%
DPC対象病院	愛媛大学医学部附属病院	16.46%	8.86%	6.33%	3.80%	3.80%	12.66%
DPC対象病院	高知大学医学部附属病院	2.50%	0.00%	8.75%	6.25%	12.50%	17.50%
DPC対象病院	福岡大学病院	2.86%	18.57%	2.86%	2.86%	10.00%	20.00%
DPC対象病院	久留米大学病院	7.14%	3.57%	5.36%	4.46%	13.39%	24.11%
DPC対象病院	産業医科大学病院	2.15%	4.30%	19.35%	17.20%	4.30%	27.96%
DPC対象病院	九州大学病院	1.83%	0.00%	2.74%	5.49%	5.49%	20.12%
DPC対象病院	佐賀大学医学部附属病院	0.00%	0.00%	0.00%	9.52%	9.52%	33.33%
DPC対象病院	長崎大学医学部・歯学部附属病院	9.26%	5.56%	3.70%	14.81%	1.85%	14.81%
DPC対象病院	熊本大学医学部附属病院	5.04%	4.20%	4.20%	17.65%	5.88%	36.97%
DPC対象病院	大分大学医学部附属病院	3.10%	0.00%	3.88%	7.75%	12.40%	15.50%
DPC対象病院	宮崎大学医学部附属病院	4.35%	2.17%	10.87%	2.17%	4.35%	39.13%
DPC対象病院	鹿児島大学病院	11.11%	1.39%	0.00%	6.94%	18.06%	18.06%
DPC対象病院	琉球大学医学部附属病院	17.46%	3.17%	0.00%	3.17%	7.94%	15.87%

計画的再入院における理由のうち「検査入院後手術のため」と「計画的手術・処置のため」に該当した症例のMDC別・再入院割合

分類	施設名	平成17年度					
		MDC01	MDC02	MDC03	MDC04	MDC05	MDC06
DPC試行的適用病院	医療法人禎心会病院	33.33%	0.00%	0.00%	0.00%	33.33%	16.67%
DPC試行的適用病院	北海道社会保険病院	0.00%	1.16%	1.16%	17.44%	40.70%	15.12%
DPC試行的適用病院	札幌社会保険総合病院	0.00%	0.00%	5.08%	3.39%	0.00%	52.54%
DPC試行的適用病院	医療法人深仁会手稲深仁会病院	3.95%	0.66%	2.63%	4.61%	25.66%	34.21%
DPC試行的適用病院	医療法人社団カスミアインズ日鶴記念病院	0.00%	0.00%	1.54%	15.38%	7.69%	50.77%
DPC試行的適用病院	医療法人社団新日鐵室蘭総合病院	0.00%	0.00%	0.00%	6.82%	2.27%	38.64%
DPC試行的適用病院	仙台社会保険病院	1.15%	1.15%	18.39%	0.00%	1.15%	25.29%
DPC試行的適用病院	東北厚生年金病院	0.00%	37.60%	3.20%	6.40%	31.20%	13.60%
DPC試行的適用病院	宮城社会保険病院	0.00%	0.00%	0.00%	0.00%	33.33%	58.33%
DPC試行的適用病院	独立行政法人国立病院機構仙台医療センター	6.41%	0.00%	1.28%	3.85%	3.85%	41.03%
DPC試行的適用病院	財団法人竹田総合病院	6.25%	0.00%	6.25%	18.75%	25.00%	0.00%
DPC試行的適用病院	社会保険二本松病院	0.00%	0.00%	0.00%	6.67%	0.00%	0.00%
DPC試行的適用病院	株式会社日立製作所 日立総合病院	5.85%	9.57%	2.13%	7.45%	9.04%	37.23%
DPC試行的適用病院	医療法人筑波記念会筑波記念病院	9.09%	0.00%	0.00%	9.09%	54.55%	18.18%
DPC試行的適用病院	社会保険群馬中央総合病院	21.05%	0.00%	0.00%	0.00%	21.05%	31.58%
DPC試行的適用病院	医療法人社団輝城会沼田脳神経外科循環器科病院	10.34%	0.00%	6.90%	0.00%	82.76%	0.00%
DPC試行的適用病院	埼玉協同病院	1.09%	83.70%	0.00%	0.00%	2.17%	4.35%
DPC試行的適用病院	社会保険大宮総合病院	0.00%	0.00%	0.00%	0.00%	23.08%	46.15%
DPC試行的適用病院	医療法人社団東光会戸田中央総合病院	0.00%	11.76%	1.96%	1.96%	52.94%	23.53%
DPC試行的適用病院	独立行政法人国立病院機構埼玉病院	2.08%	0.00%	0.00%	0.00%	37.50%	27.08%
DPC試行的適用病院	医療法人鉄釜会亀田総合病院	1.59%	7.14%	1.59%	2.38%	14.29%	46.83%
DPC試行的適用病院	独立行政法人国立病院機構千葉医療センター	2.27%	9.09%	2.27%	2.27%	2.27%	34.09%
DPC試行的適用病院	社会保険中央総合病院	0.00%	5.13%	0.00%	15.38%	17.95%	38.46%
DPC試行的適用病院	城東社会保険病院	0.00%	0.00%	0.00%	0.00%	0.00%	60.00%
DPC試行的適用病院	東芝病院	0.00%	17.86%	0.00%	0.00%	28.57%	46.43%
DPC試行的適用病院	東京医療生活協同組合 中野総合病院	0.00%	0.00%	0.00%	0.00%	0.00%	42.86%
DPC試行的適用病院	医療法人財団河北総合病院	2.27%	25.00%	2.27%	2.27%	15.91%	31.82%
DPC試行的適用病院	社会保険横浜中央病院	0.00%	15.38%	0.00%	7.69%	46.15%	7.69%
DPC試行的適用病院	川崎社会保険病院	0.00%	0.00%	0.00%	0.00%	78.95%	10.53%
DPC試行的適用病院	南砺市民病院	0.00%	0.00%	0.00%	0.00%	0.00%	0.00%
DPC試行的適用病院	金沢社会保険病院	0.00%	0.00%	4.76%	0.00%	19.05%	47.62%
DPC試行的適用病院	社会保険山梨病院	0.00%	0.00%	7.69%	15.38%	30.77%	30.77%
DPC試行的適用病院	岐阜社会保険病院	13.04%	0.00%	0.00%	0.00%	47.83%	13.04%
DPC試行的適用病院	社会福祉法人聖隷福祉事業団総合病院聖隷浜松病院	6.98%	2.33%	13.95%	8.53%	7.75%	27.13%
DPC試行的適用病院	社会保険中京病院	16.67%	7.78%	1.11%	7.78%	2.22%	44.44%
DPC試行的適用病院	医療法人社団洛和会音羽病院	0.00%	7.69%	1.92%	0.00%	21.15%	11.54%
DPC試行的適用病院	医療法人橋本東住吉森本病院	21.05%	21.05%	0.00%	0.00%	0.00%	52.63%
DPC試行的適用病院	医療法人蒼龍会井上病院	0.00%	0.00%	0.00%	5.56%	0.00%	22.22%
DPC試行的適用病院	松下記念病院	0.00%	17.07%	2.44%	0.00%	17.07%	31.71%
DPC試行的適用病院	健康保険組合連合会大阪中央病院	0.00%	4.17%	0.00%	0.00%	58.33%	16.67%
DPC試行的適用病院	医療法人若弘会若草第一病院	18.18%	9.09%	0.00%	4.55%	18.18%	40.91%
DPC試行的適用病院	星ヶ丘厚生年金病院	0.00%	9.09%	0.00%	3.64%	5.45%	47.27%
DPC試行的適用病院	独立行政法人国立病院機構大阪南医療センター	8.20%	6.56%	0.00%	1.64%	1.64%	50.82%
DPC試行的適用病院	医療法人伯鳳会赤穂中央病院	33.33%	33.33%	0.00%	0.00%	0.00%	0.00%
DPC試行的適用病院	独立行政法人国立病院機構神戸医療センター	0.00%	5.26%	0.00%	10.53%	15.79%	26.32%
DPC試行的適用病院	独立行政法人国立病院機構南和歌山医療センター	17.65%	0.00%	0.00%	11.76%	5.88%	23.53%
DPC試行的適用病院	財団法人操風会岡山旭東病院	75.00%	0.00%	0.00%	0.00%	0.00%	0.00%
DPC試行的適用病院	財団法人敷野中央病院	3.14%	0.31%	4.40%	8.49%	51.57%	11.64%
DPC試行的適用病院	独立行政法人国立病院機構岡山医療センター	0.71%	0.71%	1.43%	5.71%	27.86%	12.14%
DPC試行的適用病院	マツダ株式会社 マツダ病院	12.50%	9.38%	0.00%	0.00%	6.25%	34.38%
DPC試行的適用病院	総合病院社会保険徳山中央病院	0.00%	5.17%	3.45%	1.72%	15.52%	24.14%
DPC試行的適用病院	健康保険鳴門病院	5.00%	5.00%	0.00%	5.00%	5.00%	25.00%
DPC試行的適用病院	医療法人雪ノ聖母会 聖マリア病院	0.00%	4.55%	0.00%	3.03%	45.45%	10.61%
DPC試行的適用病院	社会保険久留米第一病院	0.00%	0.00%	0.00%	0.00%	0.00%	10.81%
DPC試行的適用病院	飯塚病院	2.52%	1.68%	3.36%	2.52%	17.65%	45.38%
DPC試行的適用病院	独立行政法人国立病院機構九州医療センター	5.15%	2.58%	0.43%	13.30%	10.73%	19.31%
DPC試行的適用病院	佐賀社会保険病院	0.00%	0.00%	0.00%	0.00%	0.00%	40.00%
DPC試行的適用病院	健康保険諫早総合病院	0.00%	0.00%	4.76%	14.29%	0.00%	28.57%
DPC試行的適用病院	健康保険八代総合病院	0.00%	0.00%	0.00%	0.00%	25.00%	50.00%
DPC試行的適用病院	健康保険人吉総合病院	12.50%	43.75%	0.00%	0.00%	18.75%	12.50%
DPC試行的適用病院	健康保険天草中央総合病院	0.00%	20.00%	10.00%	0.00%	0.00%	50.00%
DPC試行的適用病院	医療法人敬愛会中頭病院	0.00%	25.93%	7.41%	3.70%	7.41%	29.63%
平成15年度調査協力病院	医療法人北農会恵み野病院	0.00%	0.00%	0.00%	0.00%	0.00%	66.67%
平成15年度調査協力病院	埼玉社会保険病院	0.00%	66.67%	0.00%	0.00%	0.00%	16.67%
平成15年度調査協力病院	JFE健康保険組合川鉄千葉病院	0.00%	20.00%	0.00%	0.00%	0.00%	20.00%
平成15年度調査協力病院	千葉社会保険病院	0.00%	0.00%	7.69%	0.00%	69.23%	23.08%
平成15年度調査協力病院	福井県済生会病院	1.12%	6.74%	2.25%	6.74%	7.87%	49.44%
平成15年度調査協力病院	長野県厚生農業協同組合連合会 佐久総合病院	4.17%	12.50%	0.00%	2.78%	8.33%	40.28%
平成15年度調査協力病院	三島社会保険病院	0.00%	0.00%	0.00%	0.00%	0.00%	45.00%
平成15年度調査協力病院	医療法人大雄会 総合大雄会病院	9.09%	0.00%	18.18%	9.09%	54.55%	9.09%
平成15年度調査協力病院	トヨタ記念病院	2.27%	6.82%	2.27%	13.64%	27.27%	25.00%
平成15年度調査協力病院	社会保険京都病院	0.00%	0.00%	3.03%	12.12%	3.03%	51.52%
平成15年度調査協力病院	鳥根県立中央病院	2.88%	0.96%	0.96%	6.73%	8.65%	63.46%
平成15年度調査協力病院	医療法人 大成会 福岡記念病院	14.29%	7.14%	14.29%	0.00%	14.29%	7.14%
平成15年度調査協力病院	独立行政法人国立病院機構熊本医療センター	2.60%	2.60%	1.30%	6.49%	20.78%	27.27%
平成15年度調査協力病院	平成15年度調査協力病院1	0.00%	0.00%	0.00%	0.00%	0.00%	0.00%
平成15年度調査協力病院	平成15年度調査協力病院2	0.00%	0.00%	0.00%	0.00%	1.25%	1.25%
平成15年度調査協力病院	平成15年度調査協力病院3	0.00%	0.00%	0.00%	0.00%	0.00%	100.00%
平成15年度調査協力病院	平成15年度調査協力病院4	0.00%	0.00%	0.00%	4.35%	0.00%	0.00%
平成15年度調査協力病院	平成15年度調査協力病院5	0.00%	45.16%	0.00%	0.00%	0.00%	3.23%
平成15年度調査協力病院	平成15年度調査協力病院6	0.00%	15.38%	0.00%	7.69%	0.00%	15.38%
平成15年度調査協力病院	平成15年度調査協力病院7						



計画的再入院における理由のうち「検査入院後手術のため」と「計画的手術・処置のため」に該当した症例のMDC別・再入院割合

分類	施設名	平成17年度					
		MDC01	MDC02	MDC03	MDC04	MDC05	MDC06
平成16年度調査協力病院	旭川赤十字病院	9.52%	0.00%	2.38%	2.38%	9.52%	26.19%
平成16年度調査協力病院	医療法人孝仁会釧路脳神経外科病院	85.71%	0.00%	14.29%	0.00%	0.00%	0.00%
平成16年度調査協力病院	総合病院北見赤十字病院	0.00%	0.00%	0.00%	7.69%	0.00%	38.46%
平成16年度調査協力病院	岩手県立中央病院	2.36%	0.00%	0.79%	4.72%	47.24%	16.54%
平成16年度調査協力病院	岩手医科大学附属循環器医療センター	0.00%	0.00%	0.00%	0.00%	81.82%	0.00%
平成16年度調査協力病院	財団法人宮城厚生協会 坂総合病院	2.63%	0.00%	0.00%	5.26%	21.05%	63.16%
平成16年度調査協力病院	みやぎ県南中核病院	4.17%	0.00%	4.17%	0.00%	20.83%	20.83%
平成16年度調査協力病院	仙台市立病院	2.17%	45.65%	2.17%	0.00%	4.35%	21.74%
平成16年度調査協力病院	医療法人青嵐会 本荘第一病院	0.00%	100.00%	0.00%	0.00%	0.00%	0.00%
平成16年度調査協力病院	公立藤田総合病院	27.27%	0.00%	0.00%	9.09%	0.00%	27.27%
平成16年度調査協力病院	財団法人筑波メディカルセンター 筑波メディカルセンター病院	4.41%	0.00%	0.00%	22.06%	47.06%	16.18%
平成16年度調査協力病院	株式会社日立製作所 水戸総合病院	0.00%	0.00%	0.00%	0.00%	0.00%	73.33%
平成16年度調査協力病院	足利赤十字病院	1.27%	0.00%	2.53%	10.13%	15.19%	21.52%
平成16年度調査協力病院	済生会宇都宮病院	3.70%	2.47%	11.11%	3.70%	20.99%	9.88%
平成16年度調査協力病院	前橋赤十字病院	1.22%	3.66%	3.66%	17.07%	15.85%	37.80%
平成16年度調査協力病院	財団法人脳血管研究所 美原記念病院	50.00%	0.00%	0.00%	0.00%	0.00%	0.00%
平成16年度調査協力病院	伊勢崎市民病院	1.63%	1.63%	0.81%	7.32%	13.82%	22.76%
平成16年度調査協力病院	富岡地域医療事務組合 公立富岡総合病院	2.44%	2.44%	2.44%	2.44%	26.83%	9.76%
平成16年度調査協力病院	社会福祉法人恩賜財団埼玉県済生会川口総合病院	3.33%	11.67%	8.33%	0.00%	3.33%	10.00%
平成16年度調査協力病院	医療法人社団愛友会 上尾中央総合病院	0.00%	9.52%	7.14%	2.38%	26.19%	21.43%
平成16年度調査協力病院	医療法人財団 石心会 狭山病院	0.00%	2.38%	0.00%	2.38%	78.57%	16.67%
平成16年度調査協力病院	医療法人 壮幸会 行田総合病院	0.00%	30.00%	0.00%	0.00%	0.00%	35.00%
平成16年度調査協力病院	医療法人社団木下会 千葉西総合病院	0.00%	2.63%	0.00%	0.00%	86.84%	1.32%
平成16年度調査協力病院	財団法人聖路加国際病院	2.63%	9.21%	1.32%	15.79%	19.74%	10.53%
平成16年度調査協力病院	日本赤十字社医療センター	2.17%	8.70%	4.35%	10.87%	10.87%	21.74%
平成16年度調査協力病院	医療法人社団明芳会 板橋中央総合病院	5.71%	0.00%	2.86%	5.71%	48.57%	20.00%
平成16年度調査協力病院	財団法人 東京都医療保健協会 練馬総合病院	0.00%	0.00%	0.00%	0.00%	0.00%	14.29%
平成16年度調査協力病院	医療法人財団岩井医療財団 岩井整形外科内科病院	0.00%	0.00%	0.00%	0.00%	0.00%	0.00%
平成16年度調査協力病院	青梅市立総合病院	3.08%	3.08%	0.00%	15.38%	36.92%	9.23%
平成16年度調査協力病院	武蔵野赤十字病院	5.56%	12.96%	0.93%	3.70%	14.81%	15.74%
平成16年度調査協力病院	特定医療法人財団大和会 東大和病院	7.14%	0.00%	0.00%	7.14%	57.14%	14.29%
平成16年度調査協力病院	医療法人五星会 菊名記念病院	0.00%	0.00%	0.00%	0.00%	90.91%	0.00%
平成16年度調査協力病院	医療法人社団 愛心会 湘南鎌倉総合病院	7.18%	0.00%	0.00%	0.96%	75.12%	4.31%
平成16年度調査協力病院	JA神奈川県厚生連 相模原協同病院	21.05%	0.00%	31.58%	0.00%	5.26%	5.26%
平成16年度調査協力病院	JA神奈川県厚生連 伊勢原協同病院	3.85%	0.00%	3.85%	11.54%	0.00%	38.46%
平成16年度調査協力病院	医療法人社団ジャパンメディカルアライアンス 海老名総合病院	0.00%	0.00%	0.00%	15.38%	0.00%	61.54%
平成16年度調査協力病院	特定医療法人財団 石心会 川崎奇形病院	14.29%	0.00%	0.00%	0.00%	65.71%	5.71%
平成16年度調査協力病院	済生会新潟第二病院	0.00%	5.26%	0.00%	2.63%	2.63%	57.89%
平成16年度調査協力病院	社会保険高岡病院	0.00%	50.00%	0.00%	0.00%	0.00%	50.00%
平成16年度調査協力病院	特別医療法人財団重仙会 恵寿総合病院	15.38%	0.00%	0.00%	7.69%	30.77%	7.69%
平成16年度調査協力病院	独立行政法人国立病院機構甲府病院	0.00%	0.00%	0.00%	0.00%	14.29%	71.43%
平成16年度調査協力病院	特定医療法人 慈泉会 相澤病院	18.64%	0.00%	0.00%	3.39%	30.51%	23.73%
平成16年度調査協力病院	独立行政法人国立病院機構長野病院	0.00%	0.00%	0.00%	0.00%	33.33%	16.67%
平成16年度調査協力病院	岐阜県厚生農業協同組合連合会 中濃厚生病院	4.55%	0.00%	4.55%	0.00%	13.64%	45.45%
平成16年度調査協力病院	医療法人 蘇西厚生会 松波総合病院	0.00%	0.00%	0.00%	0.00%	37.50%	45.83%
平成16年度調査協力病院	総合病院 高山赤十字病院	15.38%	0.00%	0.00%	0.00%	23.08%	23.08%
平成16年度調査協力病院	社会福祉法人聖隷福祉事業団総合病院聖隷三方原病院	3.29%	7.89%	0.66%	26.97%	4.61%	26.97%
平成16年度調査協力病院	医療法人 偕行会 名古屋立病院	0.00%	0.00%	0.00%	0.00%	78.26%	8.70%
平成16年度調査協力病院	独立行政法人労働者健康福祉機構 中部労災病院	5.06%	3.80%	15.19%	6.33%	15.19%	16.46%
平成16年度調査協力病院	独立行政法人国立病院機構名古屋医療センター	3.70%	11.11%	0.00%	18.52%	7.41%	40.74%
平成16年度調査協力病院	四日市市社会保険病院	0.00%	2.63%	0.00%	0.00%	39.47%	57.89%
平成16年度調査協力病院	三重県厚生農業協同組合連合会 松阪中央総合病院	0.00%	0.00%	0.00%	16.13%	25.81%	22.58%
平成16年度調査協力病院	独立行政法人国立病院機構三重中央医療センター	5.00%	0.00%	5.00%	30.00%	7.50%	17.50%
平成16年度調査協力病院	大津赤十字病院	4.08%	10.20%	2.04%	13.27%	3.06%	35.71%
平成16年度調査協力病院	滋賀県立成人病センター	2.22%	0.00%	0.00%	0.00%	53.33%	20.00%
平成16年度調査協力病院	医療法人財団 康生会武田病院	14.29%	0.00%	0.00%	0.00%	52.38%	23.81%
平成16年度調査協力病院	京都第一赤十字病院	2.20%	2.20%	2.20%	10.99%	14.29%	45.05%
平成16年度調査協力病院	独立行政法人 国立病院機構京都医療センター	2.73%	1.82%	1.82%	2.73%	12.73%	53.64%
平成16年度調査協力病院	特定医療法人 同仁会 耳原総合病院	0.00%	3.70%	0.00%	3.70%	14.81%	62.96%
平成16年度調査協力病院	特別・特定医療法人 生長会ベルランド総合病院	2.38%	11.90%	0.00%	2.38%	14.29%	33.33%
平成16年度調査協力病院	医療法人 ベガサス 馬場記念病院	42.11%	0.00%	0.00%	0.00%	5.26%	26.32%
平成16年度調査協力病院	特別・特定医療法人 生長会 府中病院	23.81%	4.76%	0.00%	0.00%	19.05%	23.81%
平成16年度調査協力病院	特別・特定医療法人 愛仁会 高槻病院	4.35%	0.00%	0.00%	8.70%	13.04%	17.39%
平成16年度調査協力病院	特別・特定医療法人 愛仁会 千船病院	0.00%	14.29%	0.00%	0.00%	35.71%	7.14%
平成16年度調査協力病院	財団法人 大阪府警察協会 大阪警察病院	18.10%	2.59%	0.86%	3.45%	24.14%	19.83%
平成16年度調査協力病院	医療法人 美杉会 佐藤病院	0.00%	0.00%	0.00%	7.14%	28.57%	14.29%
平成16年度調査協力病院	淀川キリスト教病院	0.00%	0.96%	0.96%	9.62%	9.62%	59.62%
平成16年度調査協力病院	財団法人 住友病院	0.00%	34.83%	3.37%	3.37%	22.47%	16.85%
平成16年度調査協力病院	財団法人 田附興風会 医学研究所 北野病院	2.60%	0.00%	1.30%	12.99%	10.39%	35.06%
平成16年度調査協力病院	医療法人 財団阪南医療福祉センター 阪南中央病院	0.00%	0.00%	0.00%	11.11%	0.00%	33.33%
平成16年度調査協力病院	医療法人 宝生会 P.L病院	0.00%	16.67%	0.00%	0.00%	0.00%	50.00%
平成16年度調査協力病院	恩賜財団社会福祉法人 大阪府済生会 富田林病院	0.00%	27.78%	0.00%	0.00%	5.56%	22.22%
平成16年度調査協力病院	特定医療法人 徳洲会 八尾徳洲会総合病院	13.33%	0.00%	0.00%	6.67%	30.00%	16.67%
平成16年度調査協力病院	大阪厚生年金病院	0.00%	2.15%	4.30%	3.23%	21.51%	27.96%
平成16年度調査協力病院	大阪府済生会中津病院	0.00%	3.13%	0.00%	9.38%	9.38%	59.38%
平成16年度調査協力病院	大阪府済生会 吹田病院	0.00%	0.00%	0.00%	8.11%	13.51%	48.65%
平成16年度調査協力病院	箕面市立病院	4.55%	0.00%	4.55%	0.00%	22.73%	36.36%
平成16年度調査協力病院	市立池田病院	0.00%	0.00%	17.86%	0.00%	17.86%	25.00%
平成16年度調査協力病院	独立行政法人国立病院機構大阪医療センター	2.80%	1.40%	0.70%	6.29%	8.39%	32.17%
平成16年度調査協力病院	社団法人明石市医師会立 明石医療センター	0.00%	0.00%	3.85%	7.69%	57.69%	26.92%
平成16年度調査協力病院	神戸アドベントス病院	0.00%	0.00%	0.00%	0.00%	0.00%	71.43%
平成16年度調査協力病院	独立行政法人国立病院機構姫路医療センター	4.44%	1.11%	0.00%	43.33%	12.22%	12.22%
平成16年度調査協力病院	奈良社会保険病院	0.00%	8.70%	0.00%	4.35%	0.00%	73.91%
平成16年度調査協力病院	社会福祉法人恩賜財団済生会中和病院	17.14%	2.86%	2.86%	2.86%	2.86%	48.57%
平成16年度調査協力病院	特定医療法人 鴻仁会 岡山中央病院	0.00%	4.00%	4.00%	4.00%	12.00%	20.00%
平成16年度調査協力病院	広島県立広島病院	7.89%	7.89%	0.00%	3.95%	17.11%	28.95%

計画的再入院における理由のうち「検査入院後手術のため」と「計画的手術・処置のため」に該当した症例のMDC別・再入院割合

分類	施設名	平成17年度					
		MDC01	MDC02	MDC03	MDC04	MDC05	MDC06
平成16年度調査協力病院	国家公務員共済組合連合会 広島記念病院	0.00%	6.90%	3.45%	0.00%	0.00%	75.86%
平成16年度調査協力病院	独立行政法人国立病院機構呉医療センター	2.26%	2.82%	2.26%	5.65%	13.56%	32.77%
平成16年度調査協力病院	徳島県立中央病院	3.77%	0.00%	3.77%	3.77%	49.06%	20.75%
平成16年度調査協力病院	徳島赤十字病院	0.47%	1.40%	1.40%	0.47%	80.37%	8.88%
平成16年度調査協力病院	医療法人財団大樹会 総合病院 回生病院	0.00%	0.00%	0.00%	0.00%	0.00%	25.00%
平成16年度調査協力病院	高松赤十字病院	0.00%	1.96%	5.88%	3.92%	19.61%	31.37%
平成16年度調査協力病院	医療法人近森会 近森病院	11.11%	0.00%	0.00%	11.11%	16.67%	27.78%
平成16年度調査協力病院	医療法人 原三信病院	0.00%	0.00%	6.56%	1.64%	9.84%	19.67%
平成16年度調査協力病院	国家公務員共済組合連合会 浜の町病院	5.41%	5.41%	5.41%	10.81%	2.70%	29.73%
平成16年度調査協力病院	済生会福岡総合病院	3.23%	0.00%	0.00%	6.45%	22.58%	61.29%
平成16年度調査協力病院	公立学校共済組合 九州中央病院	0.00%	0.00%	0.00%	0.00%	10.53%	39.47%
平成16年度調査協力病院	医療法人天神会 新古賀病院	12.12%	0.00%	0.00%	12.12%	42.42%	30.30%
平成16年度調査協力病院	医療法人社団 新日鐵八幡記念病院	0.00%	0.00%	2.94%	8.82%	44.12%	35.29%
平成16年度調査協力病院	九州厚生年金病院	4.71%	4.71%	0.00%	3.53%	11.76%	30.59%
平成16年度調査協力病院	医療法人財団 池友会 新行橋病院	9.09%	0.00%	0.00%	9.09%	72.73%	0.00%
平成16年度調査協力病院	医療法人祐愛会 織田病院	0.00%	0.00%	0.00%	30.00%	50.00%	20.00%
平成16年度調査協力病院	佐賀県立病院好生館	2.60%	1.30%	0.00%	18.18%	11.69%	23.38%
平成16年度調査協力病院	独立行政法人国立病院機構嬉野医療センター	2.13%	0.00%	0.00%	4.26%	23.40%	21.28%
平成16年度調査協力病院	医療法人 白十字会 佐世保中央病院	0.00%	0.00%	5.26%	5.26%	26.32%	42.11%
平成16年度調査協力病院	大村市立病院	0.00%	0.00%	0.00%	0.00%	50.00%	0.00%
平成16年度調査協力病院	佐世保市立総合病院	0.00%	1.28%	1.28%	15.38%	2.56%	39.74%
平成16年度調査協力病院	熊本赤十字病院	3.45%	0.00%	3.45%	0.00%	51.72%	24.14%
平成16年度調査協力病院	熊本市立熊本市民病院	0.00%	1.47%	1.47%	2.94%	1.47%	27.94%
平成16年度調査協力病院	国家公務員共済組合連合会 熊本中央病院	0.00%	1.67%	0.00%	4.17%	66.67%	10.00%
平成16年度調査協力病院	国保水俣市立総合医療センター	0.00%	0.00%	0.00%	25.00%	25.00%	25.00%
平成16年度調査協力病院	済生会熊本病院	3.19%	0.00%	0.00%	12.77%	63.83%	12.77%
平成16年度調査協力病院	医療法人敬和会 大分岡病院	0.00%	0.00%	0.00%	0.00%	45.16%	16.13%
平成16年度調査協力病院	国家公務員共済組合連合会 新別府病院	7.50%	10.00%	2.50%	7.50%	35.00%	32.50%
平成16年度調査協力病院	健康保険南海病院	3.03%	0.00%	3.03%	0.00%	57.58%	30.30%
平成16年度調査協力病院	社団法人鹿児島共済会 南風病院	4.44%	0.00%	0.00%	2.22%	57.78%	22.22%
平成16年度調査協力病院	財団法人 慈愛会 今村病院分院	0.00%	0.00%	0.00%	0.00%	0.00%	0.00%
平成16年度調査協力病院	財団法人 慈愛会 今村病院	0.00%	0.00%	0.00%	0.00%	0.00%	100.00%
平成16年度調査協力病院	川内市医師会立市民病院	6.67%	0.00%	0.00%	0.00%	6.67%	26.67%
平成16年度調査協力病院	特定医療法人仁愛会 浦添総合病院	3.19%	5.32%	3.19%	7.45%	40.43%	15.96%
平成16年度調査協力病院	医療法人友愛会 豊見城中央病院	0.00%	4.35%	0.00%	0.00%	14.49%	21.74%
平成16年度調査協力病院	医療法人かりゆし会 ハートライフ病院	0.00%	0.00%	0.00%	13.33%	20.00%	40.00%
平成16年度調査協力病院	平成16年度調査協力病院1	0.00%	0.00%	0.00%	0.00%	0.00%	33.33%
平成16年度調査協力病院	平成16年度調査協力病院2	0.00%	0.00%	9.09%	18.18%	18.18%	18.18%
平成16年度調査協力病院	平成16年度調査協力病院3	0.00%	0.00%	0.00%	0.00%	0.00%	100.00%

計画的再入院における理由のうち「検査入院後手術のため」と「計画的手術・処置のため」に該当した症例のMDC別・再入院割合

分類	施設名	平成17年度					
		MDC01	MDC02	MDC03	MDC04	MDC05	MDC06
平成17年度調査協力病院	医療法人仁国会 中村記念病院	94.74%	0.00%	0.00%	0.00%	5.26%	0.00%
平成17年度調査協力病院	北海道勤労者医療協会 中央病院	0.00%	0.00%	4.55%	0.00%	18.18%	59.09%
平成17年度調査協力病院	市立旭川病院	0.00%	1.19%	1.19%	5.95%	33.33%	35.71%
平成17年度調査協力病院	盛岡赤十字病院	0.00%	0.00%	75.00%	0.00%	0.00%	0.00%
平成17年度調査協力病院	独立行政法人労働者健康福祉機構東北労災病院	0.00%	11.54%	1.92%	1.92%	17.31%	48.08%
平成17年度調査協力病院	社会福祉法人恩賜財団済生会 山形済生病院	3.45%	34.48%	0.00%	6.90%	0.00%	37.93%
平成17年度調査協力病院	財団法人 脳神経疾患研究所附属 総合南東北病院	9.43%	9.43%	5.66%	20.75%	15.09%	22.64%
平成17年度調査協力病院	総合病院取手協同病院	3.70%	22.22%	0.00%	3.70%	14.81%	22.22%
平成17年度調査協力病院	富士重工工業健康保険組合 総合太田病院	10.00%	4.00%	2.00%	0.00%	26.00%	14.00%
平成17年度調査協力病院	館林厚生病院	0.00%	0.00%	4.44%	4.44%	20.00%	40.00%
平成17年度調査協力病院	自治医科大学附属大宮医療センター	2.08%	0.00%	2.08%	12.50%	20.83%	54.17%
平成17年度調査協力病院	獨協医科大学越谷病院	1.90%	4.76%	0.95%	2.86%	34.29%	23.81%
平成17年度調査協力病院	独立行政法人 労働者健康福祉機構 千葉労災病院	4.35%	4.35%	0.00%	2.17%	0.00%	30.43%
平成17年度調査協力病院	順天堂大学浦安病院	0.00%	3.85%	1.92%	1.92%	21.15%	17.31%
平成17年度調査協力病院	医療法人社団 圭春会 小張総合病院	18.18%	0.00%	0.00%	18.18%	40.91%	9.09%
平成17年度調査協力病院	日本医科大学千葉北総病院	11.76%	33.33%	0.00%	5.88%	17.65%	7.84%
平成17年度調査協力病院	国家公務員共済組合連合会 東京共済病院	0.00%	11.43%	0.00%	17.14%	17.14%	48.57%
平成17年度調査協力病院	東京都立豊島病院	6.25%	0.00%	3.13%	9.38%	6.25%	56.25%
平成17年度調査協力病院	社会福祉法人 仁生社 江戸川病院	0.00%	0.00%	0.00%	0.00%	33.33%	0.00%
平成17年度調査協力病院	公立昭和病院	24.07%	0.00%	0.00%	1.85%	42.59%	9.26%
平成17年度調査協力病院	公立大学法人 横浜市立大学附属 市民総合医療センター	1.20%	2.41%	4.82%	1.20%	30.12%	28.92%
平成17年度調査協力病院	国家公務員共済組合連合会 横浜南共済病院	5.97%	14.93%	0.00%	0.00%	14.93%	40.30%
平成17年度調査協力病院	国家公務員共済組合連合会 横須賀共済病院	2.31%	3.08%	3.08%	10.77%	35.38%	21.54%
平成17年度調査協力病院	国家公務員共済組合連合会 平塚共済病院	0.00%	0.00%	0.00%	0.00%	40.00%	20.00%
平成17年度調査協力病院	社会保険相模野病院	0.00%	7.69%	0.00%	0.00%	0.00%	26.92%
平成17年度調査協力病院	秦野赤十字病院	0.00%	21.43%	0.00%	0.00%	0.00%	50.00%
平成17年度調査協力病院	聖マリアナ医科大学横浜市西部病院	9.09%	6.06%	3.03%	1.52%	24.24%	30.30%
平成17年度調査協力病院	昭和大学藤が丘病院	0.00%	2.74%	4.11%	5.48%	46.58%	23.29%
平成17年度調査協力病院	昭和大学横浜市北部病院	0.00%	0.00%	0.00%	10.71%	17.86%	42.86%
平成17年度調査協力病院	独立行政法人 労働者健康福祉機構 関東労災病院	3.64%	0.00%	3.64%	10.00%	49.09%	10.00%
平成17年度調査協力病院	帝京大学医学部附属溝口病院	0.00%	15.00%	0.00%	0.00%	0.00%	50.00%
平成17年度調査協力病院	横浜市立みなと赤十字病院	2.86%	0.00%	0.00%	4.29%	51.43%	7.14%
平成17年度調査協力病院	独立行政法人 国立病院機構 横浜医療センター	10.20%	0.00%	0.00%	26.53%	6.12%	22.45%
平成17年度調査協力病院	新潟労災病院	3.23%	3.23%	3.23%	6.45%	3.23%	41.94%
平成17年度調査協力病院	独立行政法人国立病院機構 金沢医療センター	6.82%	6.82%	9.09%	4.55%	31.82%	6.82%
平成17年度調査協力病院	長野赤十字病院	7.76%	2.59%	0.00%	4.31%	12.93%	18.10%
平成17年度調査協力病院	長野市民病院	1.96%	0.00%	0.00%	1.96%	3.92%	60.78%
平成17年度調査協力病院	諏訪赤十字病院	0.00%	0.00%	6.45%	6.45%	25.81%	29.03%
平成17年度調査協力病院	静岡赤十字病院	0.00%	0.00%	7.41%	9.26%	11.11%	7.41%
平成17年度調査協力病院	藤枝市立総合病院	8.33%	0.00%	0.00%	6.67%	1.67%	30.00%
平成17年度調査協力病院	東部浜松医療センター	0.00%	1.85%	0.00%	3.70%	61.11%	22.22%
平成17年度調査協力病院	名古屋第一赤十字病院	9.57%	2.61%	0.00%	2.61%	34.78%	18.26%
平成17年度調査協力病院	国家公務員共済組合連合会 名城病院	5.66%	0.00%	0.00%	1.89%	24.53%	11.32%
平成17年度調査協力病院	みなと医療生活協同組合 協立総合病院	5.26%	0.00%	0.00%	5.26%	10.53%	57.89%
平成17年度調査協力病院	大同病院	0.00%	8.00%	0.00%	8.00%	12.00%	64.00%
平成17年度調査協力病院	豊橋市民病院	5.56%	3.33%	1.11%	6.67%	2.22%	56.67%
平成17年度調査協力病院	医療法人豊田会 刈谷豊田総合病院	10.31%	0.00%	2.06%	2.06%	25.77%	32.99%
平成17年度調査協力病院	鈴鹿回生病院	0.00%	0.00%	5.88%	11.76%	11.76%	41.18%
平成17年度調査協力病院	市立伊勢総合病院	4.35%	10.87%	0.00%	4.35%	26.09%	39.13%
平成17年度調査協力病院	社会福祉法人 京都社会事業財団 京都桂病院	1.35%	1.35%	2.70%	28.38%	14.86%	41.89%
平成17年度調査協力病院	京都第二赤十字病院	3.81%	0.00%	1.90%	1.90%	36.19%	28.57%
平成17年度調査協力病院	財団法人 日本生命済生会附属 日生病院	0.00%	30.95%	2.38%	0.00%	7.14%	30.95%
平成17年度調査協力病院	特定医療法人きつこう会 総合病院 多根病院	8.00%	0.00%	0.00%	4.00%	8.00%	44.00%
平成17年度調査協力病院	医療法人 医真会 医真会八尾総合病院	25.00%	0.00%	0.00%	0.00%	37.50%	25.00%
平成17年度調査協力病院	大阪府立成人病センター	1.52%	0.00%	9.09%	7.58%	9.09%	40.91%
平成17年度調査協力病院	市立堺病院	8.11%	10.81%	2.70%	10.81%	0.00%	40.54%
平成17年度調査協力病院	医療法人社団 甲友会 西宮協立脳神経外科病院	66.67%	0.00%	0.00%	0.00%	33.33%	0.00%
平成17年度調査協力病院	医療法人社団 清和会 笹生病院	0.00%	0.00%	0.00%	0.00%	23.08%	15.38%
平成17年度調査協力病院	独立行政法人労働者健康福祉機構 関西労災病院	5.49%	0.00%	0.00%	7.69%	36.26%	21.98%
平成17年度調査協力病院	総合病院 姫路聖マリア病院	0.00%	21.88%	31.25%	0.00%	0.00%	25.00%
平成17年度調査協力病院	兵庫県立姫路循環器病センター	7.94%	0.00%	0.00%	0.00%	82.54%	3.17%
平成17年度調査協力病院	姫路赤十字病院	1.35%	14.86%	5.41%	1.35%	1.35%	25.68%
平成17年度調査協力病院	赤穂市民病院	2.33%	0.00%	0.00%	0.00%	39.53%	16.28%
平成17年度調査協力病院	社会保険神戸中央病院	24.00%	28.00%	0.00%	4.00%	16.00%	8.00%
平成17年度調査協力病院	神戸赤十字病院	12.50%	0.00%	0.00%	9.38%	28.13%	18.75%
平成17年度調査協力病院	橋本市市民病院	0.00%	26.32%	10.53%	5.26%	5.26%	10.53%
平成17年度調査協力病院	岡山済生会総合病院	2.04%	16.33%	8.16%	2.04%	0.00%	40.82%
平成17年度調査協力病院	総合病院岡山赤十字病院	1.45%	2.90%	5.80%	27.54%	21.74%	18.84%
平成17年度調査協力病院	国家公務員共済組合連合会 呉共済病院	6.98%	0.00%	20.93%	4.65%	41.86%	13.95%
平成17年度調査協力病院	独立行政法人 国立病院機構 岩国医療センター	8.57%	34.29%	0.95%	1.90%	36.19%	15.24%
平成17年度調査協力病院	労働者健康福祉機構 香川労災病院	4.17%	4.17%	2.08%	2.08%	16.67%	31.25%
平成17年度調査協力病院	独立行政法人 労働者健康福祉機構 愛媛労災病院	0.00%	23.81%	0.00%	9.52%	28.57%	9.52%
平成17年度調査協力病院	高知赤十字病院	9.52%	0.00%	2.38%	0.00%	23.81%	19.05%
平成17年度調査協力病院	福岡市民病院	6.06%	6.06%	0.00%	12.12%	0.00%	27.27%
平成17年度調査協力病院	公立八女総合病院	0.00%	7.41%	14.81%	14.81%	3.70%	25.93%
平成17年度調査協力病院	医療法人 社団高邦会 高木病院	15.38%	0.00%	0.00%	0.00%	7.69%	15.38%
平成17年度調査協力病院	独立行政法人国立病院機構長崎医療センター	4.65%	0.00%	0.78%	3.88%	10.85%	59.69%
平成17年度調査協力病院	労働者健康福祉機構 長崎労災病院	17.65%	0.00%	0.00%	5.88%	17.65%	17.65%
平成17年度調査協力病院	長崎市立市民病院	0.00%	2.67%	0.00%	1.33%	10.67%	8.00%
平成17年度調査協力病院	日本赤十字社長崎原爆病院	0.00%	3.23%	0.00%	19.35%	3.23%	41.94%
平成17年度調査協力病院	医療法人 聖医会 サザンリージョン病院	0.00%	0.00%	0.00%	0.00%	0.00%	100.00%
平成17年度調査協力病院	平成17年度調査協力病院1	5.13%	0.00%	0.00%	0.00%	29.49%	29.49%
平成17年度調査協力病院	平成17年度調査協力病院2	0.00%	5.56%	0.00%	5.56%	61.11%	16.67%

計画的再入院における理由のうち「検査入院後手術のため」と「計画的手術・処置のため」に該当した症例のMDC別・再入院割合

分類	施設名	平成17年度					
		MDC07	MDC08	MDC09	MDC10	MDC11	MDC12
DPC対象病院	札幌医科大学付属病院	4.41%	0.74%	1.47%	0.74%	11.03%	23.53%
DPC対象病院	北海道大学病院	16.13%	0.00%	0.00%	6.45%	6.45%	16.13%
DPC対象病院	旭川医科大学病院	2.00%	0.00%	4.00%	2.00%	8.00%	0.00%
DPC対象病院	弘前大学医学部附属病院	0.00%	0.00%	0.00%	5.08%	25.42%	1.69%
DPC対象病院	岩手医科大学附属病院	0.00%	0.00%	0.95%	0.00%	41.90%	14.29%
DPC対象病院	東北大学医学部附属病院	9.26%	0.00%	0.00%	7.41%	7.41%	7.41%
DPC対象病院	秋田大学医学部附属病院	16.13%	0.00%	0.00%	6.45%	11.29%	11.29%
DPC対象病院	山形大学医学部附属病院	1.54%	0.00%	3.08%	3.08%	12.31%	3.08%
DPC対象病院	福島県立医科大学附属病院	15.33%	0.00%	0.00%	6.00%	9.33%	9.33%
DPC対象病院	筑波大学附属病院	7.58%	0.00%	0.00%	15.15%	12.12%	25.76%
DPC対象病院	自治医科大学附属病院	2.56%	0.85%	0.00%	4.27%	5.98%	10.26%
DPC対象病院	獨協医科大学病院	13.27%	0.00%	0.51%	1.53%	10.20%	10.20%
DPC対象病院	群馬大学医学部附属病院	11.96%	0.00%	0.00%	2.17%	11.96%	5.43%
DPC対象病院	埼玉医科大学病院	6.54%	0.00%	1.87%	9.35%	12.15%	6.54%
DPC対象病院	防衛医科大学校病院	25.00%	0.00%	0.00%	1.19%	20.24%	4.76%
DPC対象病院	千葉大学医学部附属病院	11.94%	0.00%	0.00%	10.45%	16.42%	5.97%
DPC対象病院	東京慈恵会医科大学附属病院	5.43%	0.78%	3.10%	3.88%	10.85%	9.30%
DPC対象病院	東京医科大学病院	15.38%	0.00%	0.96%	3.85%	15.38%	4.81%
DPC対象病院	東京女子医科大学病院	2.11%	1.41%	1.41%	2.82%	7.04%	2.82%
DPC対象病院	慶應義塾大学病院	10.04%	0.00%	0.00%	1.08%	3.23%	2.51%
DPC対象病院	日本医科大学付属病院	4.90%	0.00%	0.00%	1.40%	2.80%	7.69%
DPC対象病院	順天堂大学医学部附属順天堂医院	7.61%	0.00%	0.00%	2.72%	7.07%	4.35%
DPC対象病院	昭和大学病院	4.00%	0.00%	0.00%	1.00%	5.00%	5.00%
DPC対象病院	東邦大学医療センター大森病院	4.88%	0.00%	0.00%	0.00%	4.88%	0.00%
DPC対象病院	日本大学医学部附属板橋病院	7.89%	0.00%	0.00%	2.63%	1.32%	9.21%
DPC対象病院	帝京大学医学部附属病院	13.43%	0.00%	1.49%	1.49%	9.70%	2.24%
DPC対象病院	杏林大学医学部付属病院	11.11%	0.00%	0.00%	1.85%	8.33%	7.41%
DPC対象病院	国立がんセンター中央病院	4.18%	0.35%	1.39%	0.35%	6.62%	4.53%
DPC対象病院	東京医科歯科大学医学部附属病院	21.71%	1.32%	1.32%	1.97%	3.29%	3.29%
DPC対象病院	東京大学医学部附属病院	9.91%	0.47%	0.71%	1.65%	5.42%	4.95%
DPC対象病院	北里大学病院	5.39%	0.00%	0.98%	1.96%	13.73%	25.49%
DPC対象病院	東海大学医学部付属病院	2.44%	0.61%	0.61%	0.00%	7.93%	4.27%
DPC対象病院	聖マリアンナ医科大学病院	3.79%	1.42%	0.95%	1.90%	9.95%	5.69%
DPC対象病院	横浜国立大学附属病院	64.57%	0.39%	0.00%	0.00%	8.27%	1.97%
DPC対象病院	新潟大学医歯学総合病院	5.45%	0.91%	1.82%	1.82%	5.45%	20.00%
DPC対象病院	富山大学附属病院	3.64%	0.00%	0.00%	5.45%	5.45%	7.27%
DPC対象病院	金沢医科大学病院	1.89%	0.00%	0.00%	9.43%	11.32%	5.66%
DPC対象病院	金沢大学医学部附属病院	8.33%	0.00%	1.04%	3.13%	6.25%	3.13%
DPC対象病院	福井大学医学部附属病院	6.06%	0.00%	0.00%	3.03%	9.09%	6.06%
DPC対象病院	山梨大学医学部附属病院	9.38%	0.00%	0.00%	0.00%	12.50%	18.75%
DPC対象病院	信州大学医学部附属病院	12.96%	0.00%	0.00%	4.63%	5.56%	21.30%
DPC対象病院	岐阜大学医学部附属病院	5.81%	0.00%	0.00%	1.16%	6.98%	4.65%
DPC対象病院	浜松医科大学医学部附属病院	22.11%	0.00%	1.05%	6.32%	7.37%	1.05%
DPC対象病院	名古屋市立大学病院	3.03%	3.03%	0.00%	0.00%	21.21%	3.03%
DPC対象病院	藤田保健衛生大学病院	18.48%	0.00%	0.54%	1.63%	6.52%	3.26%
DPC対象病院	愛知医科大学病院	8.55%	1.32%	1.32%	0.66%	13.16%	9.87%
DPC対象病院	名古屋大学医学部附属病院	11.73%	0.00%	0.56%	12.85%	2.79%	3.35%
DPC対象病院	三重大学医学部附属病院	1.27%	0.00%	1.27%	3.80%	6.33%	6.33%
DPC対象病院	滋賀医科大学医学部附属病院	6.98%	0.00%	0.00%	2.33%	4.65%	11.63%
DPC対象病院	京都府立医科大学附属病院	26.04%	0.00%	0.00%	1.04%	16.67%	12.50%
DPC対象病院	京都大学医学部附属病院	5.38%	0.00%	0.00%	7.53%	6.45%	3.23%
DPC対象病院	大阪医科大学附属病院	8.60%	0.00%	0.00%	4.30%	7.53%	11.83%
DPC対象病院	関西医科大学附属枚方病院	4.27%	0.00%	0.00%	0.61%	6.71%	5.49%
DPC対象病院	近畿大学医学部附属病院	14.89%	0.00%	2.48%	0.71%	6.38%	1.42%
DPC対象病院	大阪府立大学医学部附属病院	9.01%	0.00%	0.00%	4.50%	15.32%	9.01%
DPC対象病院	国立循環器病センター	0.72%	0.00%	0.00%	1.45%	0.72%	0.72%
DPC対象病院	大阪大学医学部附属病院	2.63%	9.21%	9.21%	0.00%	3.95%	6.58%
DPC対象病院	兵庫医科大学病院	5.67%	0.00%	0.00%	5.67%	5.67%	3.55%
DPC対象病院	神戸大学医学部附属病院	9.86%	0.00%	0.00%	4.23%	9.86%	9.86%
DPC対象病院	奈良県立医科大学附属病院	9.09%	3.03%	0.00%	3.03%	4.55%	0.00%
DPC対象病院	和歌山県立医科大学附属病院	24.56%	2.63%	0.88%	1.75%	14.04%	1.75%
DPC対象病院	鳥取大学医学部附属病院	22.92%	0.00%	0.00%	1.04%	12.50%	5.21%
DPC対象病院	島根大学医学部附属病院	1.25%	0.00%	1.25%	2.50%	11.25%	7.50%
DPC対象病院	川崎医科大学附属病院	6.90%	1.72%	0.86%	3.45%	14.66%	2.59%
DPC対象病院	岡山大学医学部・歯学部附属病院	11.89%	0.00%	0.00%	10.49%	6.99%	0.70%
DPC対象病院	広島大学病院	2.86%	0.95%	0.00%	2.86%	10.48%	9.52%
DPC対象病院	山口大学医学部附属病院	15.00%	2.86%	2.14%	0.00%	6.43%	7.14%
DPC対象病院	徳島大学病院	29.03%	0.00%	3.23%	4.30%	3.23%	1.08%
DPC対象病院	香川大学医学部附属病院	2.63%	0.00%	0.00%	2.63%	10.53%	2.63%
DPC対象病院	愛媛大学医学部附属病院	17.72%	0.00%	0.00%	0.00%	8.86%	10.13%
DPC対象病院	高知大学医学部附属病院	10.00%	0.00%	11.25%	2.50%	15.00%	5.00%
DPC対象病院	福岡大学病院	5.71%	0.00%	1.43%	2.86%	10.00%	10.00%
DPC対象病院	久留米大学病院	9.82%	0.00%	2.68%	3.57%	7.14%	8.93%
DPC対象病院	産業医科大学病院	5.38%	0.00%	2.15%	1.08%	10.75%	1.08%
DPC対象病院	九州大学病院	25.00%	0.61%	6.10%	8.84%	5.79%	4.88%
DPC対象病院	佐賀大学医学部附属病院	4.76%	0.00%	0.00%	4.76%	14.29%	19.05%
DPC対象病院	長崎大学医学部・歯学部附属病院	5.56%	1.85%	1.85%	16.67%	5.56%	1.85%
DPC対象病院	熊本大学医学部附属病院	5.88%	0.84%	0.84%	3.36%	4.20%	3.36%
DPC対象病院	大分大学医学部附属病院	30.23%	0.00%	0.78%	0.78%	3.10%	8.53%
DPC対象病院	宮崎大学医学部附属病院	2.17%	0.00%	2.17%	2.17%	15.22%	0.00%
DPC対象病院	鹿児島大学病院	20.83%	1.39%	0.00%	0.00%	1.39%	18.06%
DPC対象病院	琉球大学医学部附属病院	9.52%	0.00%	1.59%	7.94%	15.87%	15.87%

計画的再入院における理由のうち「検査入院後手術のため」と「計画的手術・処置のため」に該当した症例のMDC別・再入院割合

分類	施設名	平成17年度					
		MDC07	MDC08	MDC09	MDC10	MDC11	MDC12
DPC試行的適用病院	医療法人禎心会病院	0.00%	0.00%	0.00%	0.00%	0.00%	0.00%
DPC試行的適用病院	北海道社会保険病院	0.00%	0.00%	0.00%	9.30%	8.14%	2.33%
DPC試行的適用病院	札幌社会保険総合病院	0.00%	0.00%	0.00%	1.69%	35.59%	0.00%
DPC試行的適用病院	医療法人深仁会手稲深仁会病院	1.97%	0.00%	0.00%	0.66%	17.11%	3.29%
DPC試行的適用病院	医療法人社団カスミアインズ日鶴記念病院	1.54%	0.00%	1.54%	0.00%	6.15%	13.85%
DPC試行的適用病院	医療法人社団新日鐵室蘭総合病院	25.00%	0.00%	0.00%	0.00%	20.45%	2.27%
DPC試行的適用病院	仙台社会保険病院	1.15%	0.00%	0.00%	0.00%	50.57%	0.00%
DPC試行的適用病院	東北厚生年金病院	4.00%	0.00%	0.00%	0.80%	3.20%	0.00%
DPC試行的適用病院	宮城社会保険病院	0.00%	0.00%	0.00%	0.00%	0.00%	0.00%
DPC試行的適用病院	独立行政法人国立病院機構仙台医療センター	2.56%	0.00%	25.64%	0.00%	2.56%	8.97%
DPC試行的適用病院	財団法人竹田総合病院	25.00%	0.00%	0.00%	0.00%	0.00%	6.25%
DPC試行的適用病院	社会保険二本松病院	0.00%	0.00%	0.00%	0.00%	80.00%	13.33%
DPC試行的適用病院	株式会社日立製作所 日立総合病院	2.66%	0.00%	0.53%	0.00%	5.85%	13.30%
DPC試行的適用病院	医療法人筑波記念会筑波記念病院	0.00%	0.00%	0.00%	0.00%	0.00%	0.00%
DPC試行的適用病院	社会保険群馬中央総合病院	0.00%	0.00%	0.00%	0.00%	21.05%	0.00%
DPC試行的適用病院	医療法人社団輝城会沼田脳神経外科循環器科病院	0.00%	0.00%	0.00%	0.00%	0.00%	0.00%
DPC試行的適用病院	埼玉協同病院	1.09%	0.00%	0.00%	0.00%	5.43%	2.17%
DPC試行的適用病院	社会保険大宮総合病院	0.00%	0.00%	0.00%	0.00%	30.77%	0.00%
DPC試行的適用病院	医療法人社団東光会戸田中央総合病院	1.96%	0.00%	1.96%	0.00%	3.92%	0.00%
DPC試行的適用病院	独立行政法人国立病院機構埼玉病院	20.83%	0.00%	0.00%	0.00%	6.25%	6.25%
DPC試行的適用病院	医療法人鉄蕉会亀田総合病院	0.79%	0.00%	5.56%	0.00%	13.49%	3.17%
DPC試行的適用病院	独立行政法人国立病院機構千葉医療センター	2.27%	0.00%	0.00%	0.00%	13.64%	15.91%
DPC試行的適用病院	社会保険中央総合病院	10.26%	0.00%	2.56%	0.00%	5.13%	0.00%
DPC試行的適用病院	城東社会保険病院	40.00%	0.00%	0.00%	0.00%	0.00%	0.00%
DPC試行的適用病院	東芝病院	0.00%	0.00%	0.00%	0.00%	0.00%	7.14%
DPC試行的適用病院	東京医療生活協同組合 中野総合病院	0.00%	0.00%	14.29%	0.00%	28.57%	0.00%
DPC試行的適用病院	医療法人財団河北総合病院	4.55%	0.00%	2.27%	0.00%	11.36%	0.00%
DPC試行的適用病院	社会保険横浜中央病院	0.00%	0.00%	7.69%	0.00%	0.00%	15.38%
DPC試行的適用病院	川崎社会保険病院	3.95%	0.00%	0.00%	0.00%	3.95%	0.00%
DPC試行的適用病院	南砺市民病院	66.67%	0.00%	0.00%	0.00%	0.00%	0.00%
DPC試行的適用病院	金沢社会保険病院	19.05%	0.00%	0.00%	0.00%	9.52%	0.00%
DPC試行的適用病院	社会保険山梨病院	0.00%	0.00%	0.00%	0.00%	0.00%	7.69%
DPC試行的適用病院	岐阜社会保険病院	4.35%	0.00%	8.70%	4.35%	8.70%	0.00%
DPC試行的適用病院	社会福祉法人聖隷福祉事業団総合病院聖隷浜松病院	3.88%	0.00%	1.55%	0.78%	3.88%	13.95%
DPC試行的適用病院	社会保険中京病院	1.11%	0.00%	0.00%	0.00%	10.00%	1.11%
DPC試行的適用病院	医療法人社団洛和会音羽病院	3.85%	0.00%	0.00%	3.85%	34.62%	3.85%
DPC試行的適用病院	医療法人橋会東住吉森本病院	0.00%	0.00%	0.00%	0.00%	0.00%	0.00%
DPC試行的適用病院	医療法人蒼龍会井上病院	11.11%	0.00%	0.00%	5.56%	44.44%	0.00%
DPC試行的適用病院	松下記念病院	21.95%	0.00%	0.00%	0.00%	4.88%	2.44%
DPC試行的適用病院	健康保険組合連合会大阪中央病院	4.17%	0.00%	0.00%	0.00%	12.50%	0.00%
DPC試行的適用病院	医療法人若弘会若草第一病院	0.00%	0.00%	0.00%	0.00%	0.00%	0.00%
DPC試行的適用病院	星ヶ丘厚生年金病院	7.27%	0.00%	1.82%	0.00%	20.00%	1.82%
DPC試行的適用病院	独立行政法人国立病院機構大阪南医療センター	6.56%	0.00%	4.92%	4.92%	13.11%	0.00%
DPC試行的適用病院	医療法人伯鳳会赤穂中央病院	0.00%	0.00%	0.00%	33.33%	0.00%	0.00%
DPC試行的適用病院	独立行政法人国立病院機構神戸医療センター	10.53%	0.00%	0.00%	0.00%	10.53%	15.79%
DPC試行的適用病院	独立行政法人国立病院機構南和歌山医療センター	5.88%	0.00%	0.00%	0.00%	5.88%	17.65%
DPC試行的適用病院	財団法人操風会岡山旭東病院	0.00%	0.00%	0.00%	0.00%	0.00%	0.00%
DPC試行的適用病院	財団法人倉敷中央病院	0.94%	0.00%	0.94%	7.86%	5.03%	1.57%
DPC試行的適用病院	独立行政法人国立病院機構岡山医療センター	31.43%	0.00%	1.43%	0.00%	8.57%	0.00%
DPC試行的適用病院	マツダ株式会社 マツダ病院	3.13%	0.00%	3.13%	0.00%	15.63%	15.63%
DPC試行的適用病院	総合病院社会保険徳山中央病院	8.62%	0.00%	0.00%	0.00%	17.24%	10.34%
DPC試行的適用病院	健康保険鳴門病院	10.00%	0.00%	0.00%	10.00%	20.00%	5.00%
DPC試行的適用病院	医療法人雪ノ聖母会 聖マリア病院	6.06%	0.00%	1.52%	1.52%	7.58%	1.52%
DPC試行的適用病院	社会保険久留米第一病院	2.70%	0.00%	37.84%	0.00%	37.84%	2.70%
DPC試行的適用病院	飯塚病院	3.36%	0.00%	0.00%	1.68%	7.56%	5.88%
DPC試行的適用病院	独立行政法人国立病院機構九州医療センター	26.18%	3.00%	1.72%	0.86%	5.15%	6.44%
DPC試行的適用病院	佐賀社会保険病院	20.00%	0.00%	0.00%	0.00%	0.00%	40.00%
DPC試行的適用病院	健康保険諫早総合病院	4.76%	0.00%	4.76%	0.00%	14.29%	14.29%
DPC試行的適用病院	健康保険八代総合病院	0.00%	0.00%	0.00%	0.00%	25.00%	0.00%
DPC試行的適用病院	健康保険人吉総合病院	6.25%	0.00%	0.00%	0.00%	0.00%	6.25%
DPC試行的適用病院	健康保険天草中央総合病院	0.00%	0.00%	0.00%	0.00%	10.00%	0.00%
DPC試行的適用病院	医療法人敬愛会中頭病院	11.11%	0.00%	0.00%	0.00%	3.70%	7.41%
平成15年度調査協力病院	医療法人北農会恵み野病院	0.00%	0.00%	0.00%	0.00%	33.33%	0.00%
平成15年度調査協力病院	埼玉社会保険病院	16.67%	0.00%	0.00%	0.00%	0.00%	0.00%
平成15年度調査協力病院	JFE健康保険組合川鉄千葉病院	40.00%	0.00%	0.00%	0.00%	6.67%	13.33%
平成15年度調査協力病院	千葉社会保険病院	0.00%	0.00%	0.00%	0.00%	0.00%	0.00%
平成15年度調査協力病院	福井県済生会病院	6.74%	0.00%	1.12%	2.25%	12.36%	2.25%
平成15年度調査協力病院	長野県厚生農業協同組合連合会 佐久総合病院	18.06%	0.00%	0.00%	0.00%	6.94%	5.56%
平成15年度調査協力病院	三野社会保険病院	20.00%	0.00%	0.00%	5.00%	25.00%	0.00%
平成15年度調査協力病院	医療法人大雄会 総合大雄会病院	0.00%	0.00%	0.00%	0.00%	0.00%	0.00%
平成15年度調査協力病院	トヨタ記念病院	0.00%	0.00%	0.00%	2.27%	13.64%	2.27%
平成15年度調査協力病院	社会保険京都病院	6.06%	0.00%	0.00%	0.00%	21.21%	3.03%
平成15年度調査協力病院	鳥根県立中央病院	0.00%	0.00%	0.96%	0.00%	3.85%	3.85%
平成15年度調査協力病院	医療法人 大成会 福岡記念病院	7.14%	0.00%	0.00%	0.00%	21.43%	0.00%
平成15年度調査協力病院	独立行政法人国立病院機構熊本医療センター	1.30%	1.30%	3.90%	5.19%	9.09%	3.90%
平成15年度調査協力病院	平成15年度調査協力病院1	25.00%	0.00%	0.00%	0.00%	25.00%	25.00%
平成15年度調査協力病院	平成15年度調査協力病院2	97.50%	0.00%	0.00%	0.00%	0.00%	0.00%
平成15年度調査協力病院	平成15年度調査協力病院3	0.00%	0.00%	0.00%	0.00%	0.00%	0.00%
平成15年度調査協力病院	平成15年度調査協力病院4	0.00%	0.00%	0.00%	91.30%	0.00%	0.00%
平成15年度調査協力病院	平成15年度調査協力病院5	0.00%	0.00%	0.00%	6.45%	0.00%	6.45%
平成15年度調査協力病院	平成15年度調査協力病院6	30.77%	0.00%	0.00%	0.00%	30.77%	0.00%
平成15年度調査協力病院	平成15年度調査協力病院7						

計画的再入院における理由のうち「検査入院後手術のため」と「計画的手術・処置のため」に該当した症例のMDC別・再入院割合

分類	施設名	平成17年度					
		MDC07	MDC08	MDC09	MDC10	MDC11	MDC12
平成16年度調査協力病院	旭川赤十字病院	3.17%	0.00%	0.00%	5.56%	27.78%	9.52%
平成16年度調査協力病院	医療法人孝仁会釧路脳神経外科病院	0.00%	0.00%	0.00%	0.00%	0.00%	0.00%
平成16年度調査協力病院	総合病院北見赤十字病院	7.69%	0.00%	0.00%	7.69%	15.38%	0.00%
平成16年度調査協力病院	岩手県立中央病院	4.72%	0.00%	0.00%	2.36%	14.17%	2.36%
平成16年度調査協力病院	岩手医科大学附属循環器医療センター	0.00%	0.00%	0.00%	0.00%	0.00%	0.00%
平成16年度調査協力病院	財団法人宮城厚生協会 坂総合病院	2.63%	0.00%	0.00%	0.00%	0.00%	5.28%
平成16年度調査協力病院	みやぎ県南中核病院	0.00%	0.00%	0.00%	0.00%	41.67%	0.00%
平成16年度調査協力病院	仙台市立病院	0.00%	0.00%	0.00%	0.00%	17.39%	6.52%
平成16年度調査協力病院	医療法人青嵐会 本荘第一病院	0.00%	0.00%	0.00%	0.00%	0.00%	0.00%
平成16年度調査協力病院	公立藤田総合病院	0.00%	0.00%	0.00%	9.09%	18.18%	0.00%
平成16年度調査協力病院	財団法人筑波メディカルセンター 筑波メディカルセンター病院	4.41%	0.00%	0.00%	0.00%	2.94%	0.00%
平成16年度調査協力病院	株式会社日立製作所 水戸総合病院	0.00%	0.00%	6.67%	6.67%	13.33%	0.00%
平成16年度調査協力病院	足利赤十字病院	2.53%	0.00%	0.00%	2.53%	24.05%	15.19%
平成16年度調査協力病院	済生会宇都宮病院	18.52%	0.00%	0.00%	0.00%	11.11%	4.94%
平成16年度調査協力病院	前橋赤十字病院	0.00%	0.00%	0.00%	1.22%	13.41%	2.44%
平成16年度調査協力病院	財団法人脳血管研究所 美原記念病院	50.00%	0.00%	0.00%	0.00%	0.00%	0.00%
平成16年度調査協力病院	伊勢崎市民病院	0.81%	0.00%	3.25%	0.81%	17.89%	0.81%
平成16年度調査協力病院	富岡地域医療事務組合 公立富岡総合病院	24.39%	0.00%	0.00%	2.44%	21.95%	0.00%
平成16年度調査協力病院	社会福祉法人恩賜財団埼玉県済生会川口総合病院	40.00%	0.00%	0.00%	0.00%	8.33%	10.00%
平成16年度調査協力病院	医療法人社団愛友会 上尾中央総合病院	2.38%	0.00%	0.00%	0.00%	7.14%	9.52%
平成16年度調査協力病院	医療法人財団 石心会 狭山病院	0.00%	0.00%	0.00%	0.00%	0.00%	0.00%
平成16年度調査協力病院	医療法人 社幸会 行田総合病院	0.00%	0.00%	0.00%	0.00%	30.00%	0.00%
平成16年度調査協力病院	医療法人社団木下会 千葉西総合病院	0.00%	0.00%	0.00%	0.00%	3.95%	2.63%
平成16年度調査協力病院	財団法人聖路加国際病院	2.63%	1.32%	1.32%	1.32%	11.84%	19.74%
平成16年度調査協力病院	日本赤十字社医療センター	4.35%	2.17%	2.17%	4.35%	8.70%	15.22%
平成16年度調査協力病院	医療法人社団明芳会 板橋中央総合病院	2.86%	0.00%	0.00%	0.00%	2.86%	2.86%
平成16年度調査協力病院	財団法人 東京都医療保健協会 練馬総合病院	71.43%	0.00%	0.00%	0.00%	14.29%	0.00%
平成16年度調査協力病院	医療法人財団岩井医療財団 岩井整形外科内科病院	0.00%	0.00%	0.00%	0.00%	0.00%	0.00%
平成16年度調査協力病院	青梅市立総合病院	1.54%	0.00%	0.00%	3.08%	10.77%	7.69%
平成16年度調査協力病院	武蔵野赤十字病院	13.89%	0.00%	1.85%	0.93%	8.33%	16.67%
平成16年度調査協力病院	特定医療法人財団大和会 東大和病院	0.00%	0.00%	0.00%	7.14%	7.14%	0.00%
平成16年度調査協力病院	医療法人五星会 菊名記念病院	0.00%	0.00%	0.00%	0.00%	0.00%	0.00%
平成16年度調査協力病院	医療法人社団 愛心会 湘南鎌倉総合病院	4.78%	0.00%	0.00%	1.91%	3.35%	1.44%
平成16年度調査協力病院	JA神奈川県厚生連 相模原協同病院	0.00%	0.00%	0.00%	0.00%	21.05%	10.53%
平成16年度調査協力病院	JA神奈川県厚生連 伊勢原協同病院	0.00%	0.00%	7.69%	0.00%	23.08%	7.69%
平成16年度調査協力病院	医療法人社団ジャパンメディカルアライアンス 海老名総合病院	0.00%	0.00%	0.00%	0.00%	3.85%	11.54%
平成16年度調査協力病院	特定医療法人財団 石心会 川崎青病院	8.57%	0.00%	0.00%	0.00%	0.00%	0.00%
平成16年度調査協力病院	済生会新潟第二病院	5.26%	0.00%	2.63%	0.00%	5.26%	10.53%
平成16年度調査協力病院	社会保険高岡病院	0.00%	0.00%	0.00%	0.00%	0.00%	0.00%
平成16年度調査協力病院	特別医療法人財団聖心会 恵寿総合病院	0.00%	0.00%	0.00%	0.00%	23.08%	7.69%
平成16年度調査協力病院	独立行政法人国立病院機構甲府病院	0.00%	0.00%	0.00%	0.00%	0.00%	0.00%
平成16年度調査協力病院	特定医療法人 慈泉会 相澤病院	5.08%	0.00%	1.69%	0.00%	11.86%	1.69%
平成16年度調査協力病院	独立行政法人国立病院機構長野病院	0.00%	0.00%	0.00%	5.56%	16.67%	16.67%
平成16年度調査協力病院	岐阜県厚生農業協同組合連合会 中濃厚生病院	0.00%	0.00%	0.00%	0.00%	31.82%	0.00%
平成16年度調査協力病院	医療法人 蘇西厚生会 松波総合病院	4.17%	0.00%	0.00%	0.00%	4.17%	4.17%
平成16年度調査協力病院	総合病院 高山赤十字病院	7.69%	0.00%	0.00%	0.00%	23.08%	0.00%
平成16年度調査協力病院	社会福祉法人聖隷福祉事業団総合病院聖隷三方原病院	8.55%	0.00%	1.97%	0.66%	7.89%	4.61%
平成16年度調査協力病院	医療法人 偕行会 名古屋立病院	13.04%	0.00%	0.00%	0.00%	0.00%	0.00%
平成16年度調査協力病院	独立行政法人労働者健康福祉機構 中部労災病院	8.86%	0.00%	0.00%	11.39%	11.39%	1.27%
平成16年度調査協力病院	独立行政法人国立病院機構名古屋医療センター	3.70%	0.00%	1.85%	0.00%	3.70%	5.56%
平成16年度調査協力病院	四日市市社会保険病院	0.00%	0.00%	0.00%	0.00%	0.00%	0.00%
平成16年度調査協力病院	三重県厚生農業協同組合連合会 松阪中央総合病院	3.23%	0.00%	0.00%	0.00%	25.81%	6.45%
平成16年度調査協力病院	独立行政法人国立病院機構三重中央医療センター	5.00%	0.00%	2.50%	2.50%	7.50%	17.50%
平成16年度調査協力病院	大津赤十字病院	6.12%	0.00%	0.00%	2.04%	10.20%	5.10%
平成16年度調査協力病院	滋賀県立成人病センター	11.11%	0.00%	0.00%	2.22%	2.22%	6.67%
平成16年度調査協力病院	医療法人財団 康生会武田病院	0.00%	0.00%	0.00%	0.00%	9.52%	0.00%
平成16年度調査協力病院	京都第一赤十字病院	4.40%	0.00%	1.10%	3.30%	5.49%	6.59%
平成16年度調査協力病院	独立行政法人 国立病院機構京都医療センター	5.45%	0.00%	5.45%	1.82%	6.36%	3.64%
平成16年度調査協力病院	特定医療法人 同仁会 耳原総合病院	0.00%	0.00%	0.00%	3.70%	3.70%	3.70%
平成16年度調査協力病院	特別・特定医療法人 生長会ベルランド総合病院	2.38%	0.00%	0.00%	0.00%	4.76%	2.38%
平成16年度調査協力病院	医療法人 ベガサス 馬場記念病院	5.26%	0.00%	0.00%	0.00%	0.00%	0.00%
平成16年度調査協力病院	特別・特定医療法人 生長会 府中病院	0.00%	0.00%	0.00%	0.00%	14.29%	9.52%
平成16年度調査協力病院	特別・特定医療法人 愛仁会 高槻病院	0.00%	0.00%	0.00%	0.00%	30.43%	21.74%
平成16年度調査協力病院	特別・特定医療法人 愛仁会 千船病院	0.00%	0.00%	0.00%	0.00%	0.00%	28.57%
平成16年度調査協力病院	財団法人 大阪府警察協会 大阪警察病院	13.79%	0.00%	0.00%	5.17%	7.76%	2.59%
平成16年度調査協力病院	医療法人 美杉会 佐藤病院	50.00%	0.00%	0.00%	0.00%	0.00%	0.00%
平成16年度調査協力病院	淀川キリスト教病院	1.92%	0.00%	0.96%	0.00%	7.69%	6.73%
平成16年度調査協力病院	財団法人 住友病院	4.49%	0.00%	1.12%	0.00%	3.37%	2.25%
平成16年度調査協力病院	財団法人 田附興風会 医学研究所 北野病院	14.29%	0.00%	0.00%	3.90%	3.90%	5.19%
平成16年度調査協力病院	医療法人 財団阪南医療福祉センター 阪南中央病院	0.00%	0.00%	0.00%	0.00%	0.00%	55.56%
平成16年度調査協力病院	医療法人 宝生会 PL病院	0.00%	0.00%	16.67%	0.00%	0.00%	0.00%
平成16年度調査協力病院	恩賜財団社会福祉法人 大阪府済生会 富田林病院	5.56%	0.00%	0.00%	5.56%	5.56%	22.22%
平成16年度調査協力病院	特定医療法人 徳洲会 八尾徳洲会総合病院	10.00%	0.00%	0.00%	0.00%	6.67%	0.00%
平成16年度調査協力病院	大阪厚生年金病院	13.98%	0.00%	4.30%	0.00%	9.68%	5.38%
平成16年度調査協力病院	大阪府済生会中津病院	9.38%	0.00%	0.00%	0.00%	6.25%	3.13%
平成16年度調査協力病院	大阪府済生会 吹田病院	2.70%	0.00%	0.00%	2.70%	16.22%	5.41%
平成16年度調査協力病院	箕面市立病院	0.00%	0.00%	4.55%	4.55%	18.18%	4.55%
平成16年度調査協力病院	市立池田病院	10.71%	0.00%	0.00%	3.57%	17.86%	3.57%
平成16年度調査協力病院	独立行政法人国立病院機構大阪医療センター	32.17%	0.70%	0.70%	0.00%	4.90%	2.80%
平成16年度調査協力病院	社団法人明石市医師会立 明石医療センター	0.00%	0.00%	0.00%	0.00%	0.00%	3.85%
平成16年度調査協力病院	神戸アドベント病院	0.00%	0.00%	0.00%	0.00%	0.00%	14.29%
平成16年度調査協力病院	独立行政法人国立病院機構姫路医療センター	8.89%	0.00%	0.00%	0.00%	7.78%	2.22%
平成16年度調査協力病院	奈良社会保険病院	0.00%	0.00%	0.00%	0.00%	8.70%	4.35%
平成16年度調査協力病院	社会福祉法人恩賜財団済生会中和病院	2.86%	0.00%	2.86%	0.00%	14.29%	2.86%
平成16年度調査協力病院	特定医療法人 鴻仁会 岡山中央病院	0.00%	0.00%	4.00%	0.00%	36.00%	8.00%
平成16年度調査協力病院	広島県立広島病院	13.16%	0.00%	2.63%	1.32%	9.21%	2.63%

計画的再入院における理由のうち「検査入院後手術のため」と「計画的手術・処置のため」に該当した症例のMDC別・再入院割合

分類	施設名	平成17年度					
		MDC07	MDC08	MDC09	MDC10	MDC11	MDC12
平成16年度調査協力病院	国家公務員共済組合連合会 広島記念病院	0.00%	0.00%	0.00%	0.00%	0.00%	0.00%
平成16年度調査協力病院	独立行政法人国立病院機構呉医療センター	9.04%	0.00%	6.78%	6.21%	2.82%	7.34%
平成16年度調査協力病院	徳島県立中央病院	0.00%	0.00%	1.89%	3.77%	9.43%	3.77%
平成16年度調査協力病院	徳島赤十字病院	0.00%	0.47%	0.00%	0.47%	4.21%	1.40%
平成16年度調査協力病院	医療法人財団大樹会 総合病院 回生病院	0.00%	0.00%	0.00%	0.00%	60.00%	15.00%
平成16年度調査協力病院	高松赤十字病院	0.00%	0.00%	0.00%	1.96%	19.61%	3.92%
平成16年度調査協力病院	医療法人近森会 近森病院	8.33%	0.00%	0.00%	0.00%	5.56%	0.00%
平成16年度調査協力病院	医療法人 原三信病院	0.00%	0.00%	0.00%	1.64%	60.66%	0.00%
平成16年度調査協力病院	国家公務員共済組合連合会 浜の町病院	0.00%	0.00%	2.70%	2.70%	10.81%	18.92%
平成16年度調査協力病院	済生会福岡総合病院	0.00%	0.00%	0.00%	0.00%	0.00%	0.00%
平成16年度調査協力病院	公立学校共済組合 九州中央病院	15.79%	0.00%	13.16%	0.00%	7.89%	0.00%
平成16年度調査協力病院	医療法人天神会 新古賀病院	0.00%	0.00%	0.00%	0.00%	0.00%	0.00%
平成16年度調査協力病院	医療法人社団 新日鐵八幡記念病院	0.00%	0.00%	0.00%	0.00%	0.00%	0.00%
平成16年度調査協力病院	九州厚生年金病院	22.35%	0.00%	2.35%	2.35%	3.53%	4.71%
平成16年度調査協力病院	医療法人財団 池友会 新行橋病院	0.00%	0.00%	0.00%	0.00%	0.00%	0.00%
平成16年度調査協力病院	医療法人祐愛会 織田病院	0.00%	0.00%	0.00%	0.00%	0.00%	0.00%
平成16年度調査協力病院	佐賀県立病院好生館	15.58%	0.00%	0.00%	1.30%	7.79%	9.09%
平成16年度調査協力病院	独立行政法人国立病院機構嬉野医療センター	27.66%	0.00%	0.00%	2.13%	8.51%	4.26%
平成16年度調査協力病院	医療法人 白十字会 佐世保中央病院	5.26%	0.00%	0.00%	0.00%	15.79%	0.00%
平成16年度調査協力病院	大村市立病院	10.00%	0.00%	0.00%	20.00%	20.00%	0.00%
平成16年度調査協力病院	佐世保市立総合病院	6.41%	1.28%	0.00%	1.28%	12.82%	0.00%
平成16年度調査協力病院	熊本赤十字病院	3.45%	0.00%	0.00%	0.00%	3.45%	3.45%
平成16年度調査協力病院	熊本市立熊本市民病院	0.00%	0.00%	10.29%	2.94%	36.76%	7.35%
平成16年度調査協力病院	国家公務員共済組合連合会 熊本中央病院	3.33%	0.00%	0.00%	1.67%	11.67%	0.00%
平成16年度調査協力病院	国保水俣市立総合医療センター	12.50%	0.00%	0.00%	0.00%	0.00%	0.00%
平成16年度調査協力病院	済生会熊本病院	1.06%	0.00%	0.00%	0.00%	1.06%	0.00%
平成16年度調査協力病院	医療法人敬和会 大分岡病院	12.90%	0.00%	0.00%	9.68%	3.23%	0.00%
平成16年度調査協力病院	国家公務員共済組合連合会 新別府病院	2.50%	0.00%	0.00%	0.00%	0.00%	0.00%
平成16年度調査協力病院	健康保険南海病院	0.00%	0.00%	0.00%	0.00%	0.00%	3.03%
平成16年度調査協力病院	社団法人鹿児島共済会 南風病院	11.11%	0.00%	0.00%	0.00%	0.00%	0.00%
平成16年度調査協力病院	財団法人 慈愛会 今村病院分院	50.00%	0.00%	0.00%	25.00%	0.00%	0.00%
平成16年度調査協力病院	財団法人 慈愛会 今村病院	0.00%	0.00%	0.00%	0.00%	0.00%	0.00%
平成16年度調査協力病院	川内市医師会立市民病院	53.33%	0.00%	0.00%	0.00%	6.67%	0.00%
平成16年度調査協力病院	特定医療法人仁愛会 浦添総合病院	3.19%	1.06%	3.19%	1.06%	10.64%	2.13%
平成16年度調査協力病院	医療法人友愛会 豊見城中央病院	50.72%	0.00%	0.00%	0.00%	2.90%	1.45%
平成16年度調査協力病院	医療法人かりゆし会 ハートライフ病院	6.67%	0.00%	0.00%	0.00%	6.67%	6.67%
平成16年度調査協力病院	平成16年度調査協力病院1	33.33%	0.00%	0.00%	0.00%	0.00%	0.00%
平成16年度調査協力病院	平成16年度調査協力病院2	0.00%	0.00%	0.00%	9.09%	0.00%	9.09%
平成16年度調査協力病院	平成16年度調査協力病院3	0.00%	0.00%	0.00%	0.00%	0.00%	0.00%

計画的再入院における理由のうち「検査入院後手術のため」と「計画的手術・処置のため」に該当した症例のMDC別・再入院割合

分類	施設名	平成17年度					
		MDC07	MDC08	MDC09	MDC10	MDC11	MDC12
平成17年度調査協力病院	医療法人仁心会 中村記念病院	0.00%	0.00%	0.00%	0.00%	0.00%	0.00%
平成17年度調査協力病院	北海道勤労者医療協会 中央病院	0.00%	0.00%	4.55%	4.55%	4.55%	0.00%
平成17年度調査協力病院	市立旭川病院	0.00%	0.00%	0.00%	2.38%	10.71%	3.57%
平成17年度調査協力病院	盛岡赤十字病院	0.00%	0.00%	0.00%	0.00%	0.00%	0.00%
平成17年度調査協力病院	独立行政法人労働者健康福祉機構東北労災病院	3.85%	0.00%	0.00%	0.00%	11.54%	0.00%
平成17年度調査協力病院	社会福祉法人恩賜財団済生会 山形済生病院	0.00%	0.00%	3.45%	0.00%	0.00%	6.90%
平成17年度調査協力病院	財団法人 脳神経疾患研究所附属 総合南東北病院	7.55%	1.89%	0.00%	0.00%	3.77%	0.00%
平成17年度調査協力病院	総合病院取手協同病院	3.70%	0.00%	0.00%	0.00%	22.22%	0.00%
平成17年度調査協力病院	富士重工工業健康保険組合 総合太田病院	10.00%	0.00%	0.00%	0.00%	10.00%	10.00%
平成17年度調査協力病院	館林厚生病院	0.00%	0.00%	0.00%	0.00%	26.67%	0.00%
平成17年度調査協力病院	自治医科大学附属大宮医療センター	0.00%	0.00%	0.00%	0.00%	2.08%	2.08%
平成17年度調査協力病院	獨協医科大学越谷病院	9.52%	0.00%	1.90%	0.95%	10.48%	3.81%
平成17年度調査協力病院	独立行政法人 労働者健康福祉機構 千葉労災病院	26.09%	0.00%	2.17%	0.00%	23.91%	2.17%
平成17年度調査協力病院	順天堂大学浦安病院	11.54%	0.00%	0.00%	0.00%	9.62%	23.08%
平成17年度調査協力病院	医療法人社団 圭春会 小張総合病院	0.00%	0.00%	0.00%	0.00%	4.55%	0.00%
平成17年度調査協力病院	日本医科大学千葉北総病院	9.80%	0.00%	0.00%	0.00%	5.88%	5.88%
平成17年度調査協力病院	国家公務員共済組合連合会 東京共済病院	0.00%	0.00%	0.00%	0.00%	5.71%	0.00%
平成17年度調査協力病院	東京都立豊島病院	3.13%	0.00%	6.25%	0.00%	0.00%	6.25%
平成17年度調査協力病院	社会福祉法人 仁生社 江戸川病院	0.00%	0.00%	0.00%	0.00%	33.33%	0.00%
平成17年度調査協力病院	公立昭和病院	1.85%	0.00%	1.85%	0.00%	11.11%	5.56%
平成17年度調査協力病院	公立大学法人 横浜市立大学附属 市民総合医療センター	8.43%	0.00%	0.00%	0.00%	9.64%	7.23%
平成17年度調査協力病院	国家公務員共済組合連合会 横浜南共済病院	1.49%	0.00%	1.49%	2.99%	2.99%	10.45%
平成17年度調査協力病院	国家公務員共済組合連合会 横須賀共済病院	6.92%	0.00%	0.00%	0.77%	4.62%	5.38%
平成17年度調査協力病院	国家公務員共済組合連合会 平塚共済病院	0.00%	0.00%	0.00%	0.00%	0.00%	0.00%
平成17年度調査協力病院	社会保険相模野病院	0.00%	0.00%	0.00%	0.00%	57.69%	7.69%
平成17年度調査協力病院	秦野赤十字病院	0.00%	0.00%	14.29%	0.00%	0.00%	14.29%
平成17年度調査協力病院	聖マリアナ医科大学横浜市西部病院	6.06%	0.00%	1.52%	4.55%	0.00%	3.03%
平成17年度調査協力病院	昭和大学藤が丘病院	2.74%	0.00%	0.00%	0.00%	0.00%	8.22%
平成17年度調査協力病院	昭和大学横浜市北部病院	10.71%	0.00%	0.00%	3.57%	7.14%	3.57%
平成17年度調査協力病院	独立行政法人 労働者健康福祉機構 関東労災病院	14.55%	0.00%	0.00%	0.00%	4.55%	1.82%
平成17年度調査協力病院	帝京大学医学部附属溝口病院	10.00%	0.00%	0.00%	5.00%	5.00%	0.00%
平成17年度調査協力病院	横浜市立みなと赤十字病院	4.29%	0.00%	0.00%	0.00%	22.86%	0.00%
平成17年度調査協力病院	独立行政法人 国立病院機構 横浜医療センター	6.12%	0.00%	6.12%	4.08%	0.00%	18.37%
平成17年度調査協力病院	新潟労災病院	12.90%	0.00%	0.00%	0.00%	12.90%	3.23%
平成17年度調査協力病院	独立行政法人国立病院機構 金沢医療センター	2.27%	0.00%	2.27%	6.82%	15.91%	2.27%
平成17年度調査協力病院	長野赤十字病院	26.72%	0.00%	10.34%	0.86%	5.17%	5.17%
平成17年度調査協力病院	長野市民病院	19.61%	0.00%	1.96%	0.00%	1.96%	5.88%
平成17年度調査協力病院	諏訪赤十字病院	0.00%	0.00%	0.00%	0.00%	19.35%	9.68%
平成17年度調査協力病院	静岡赤十字病院	16.67%	0.00%	1.85%	0.00%	5.56%	37.04%
平成17年度調査協力病院	藤枝市立総合病院	16.67%	0.00%	0.00%	0.00%	13.33%	5.00%
平成17年度調査協力病院	奥西部浜松医療センター	5.56%	0.00%	0.00%	1.85%	0.00%	1.85%
平成17年度調査協力病院	名古屋第一赤十字病院	12.17%	0.00%	0.87%	2.61%	5.22%	4.35%
平成17年度調査協力病院	国家公務員共済組合連合会 名城病院	41.51%	0.00%	0.00%	0.00%	11.32%	0.00%
平成17年度調査協力病院	みなと医療生活協同組合 協立総合病院	0.00%	0.00%	0.00%	0.00%	15.79%	0.00%
平成17年度調査協力病院	大同病院	0.00%	0.00%	0.00%	0.00%	0.00%	4.00%
平成17年度調査協力病院	豊橋市民病院	6.67%	1.11%	0.00%	0.00%	7.78%	4.44%
平成17年度調査協力病院	医療法人豊田会 刈谷豊田総合病院	17.53%	0.00%	0.00%	0.00%	4.12%	0.00%
平成17年度調査協力病院	鈴鹿回生病院	5.88%	0.00%	0.00%	0.00%	5.88%	0.00%
平成17年度調査協力病院	市立伊勢総合病院	4.35%	0.00%	0.00%	0.00%	2.17%	4.35%
平成17年度調査協力病院	社会福祉法人 京都社会事業財団 京都桂病院	2.70%	0.00%	1.35%	0.00%	5.41%	0.00%
平成17年度調査協力病院	京都第二赤十字病院	5.71%	0.00%	0.95%	0.95%	17.14%	0.95%
平成17年度調査協力病院	財団法人 日本生命済生会附属 日生病院	7.14%	0.00%	0.00%	0.00%	19.05%	2.38%
平成17年度調査協力病院	特定医療法人きつこう会 総合病院 多根病院	0.00%	0.00%	4.00%	0.00%	28.00%	0.00%
平成17年度調査協力病院	医療法人 医真会 医真会八尾総合病院	0.00%	0.00%	0.00%	0.00%	12.50%	0.00%
平成17年度調査協力病院	大阪府立成人病センター	6.06%	0.00%	3.03%	0.00%	10.61%	7.58%
平成17年度調査協力病院	市立堺病院	2.70%	0.00%	8.11%	0.00%	5.41%	5.41%
平成17年度調査協力病院	医療法人社団 甲友会 西宮協立脳神経外科病院	0.00%	0.00%	0.00%	0.00%	0.00%	0.00%
平成17年度調査協力病院	医療法人社団 清和会 笹生病院	53.85%	0.00%	0.00%	0.00%	7.69%	0.00%
平成17年度調査協力病院	独立行政法人労働者健康福祉機構 関西労災病院	2.20%	0.00%	0.00%	2.20%	15.38%	4.40%
平成17年度調査協力病院	総合病院 姫路聖マリア病院	0.00%	0.00%	6.25%	3.13%	6.25%	6.25%
平成17年度調査協力病院	兵庫県立姫路循環器病センター	0.00%	0.00%	0.00%	3.17%	0.00%	0.00%
平成17年度調査協力病院	姫路赤十字病院	12.16%	1.35%	1.35%	2.70%	6.76%	16.22%
平成17年度調査協力病院	赤穂市民病院	0.00%	0.00%	4.65%	0.00%	25.58%	4.65%
平成17年度調査協力病院	社会保険神戸中央病院	0.00%	0.00%	0.00%	0.00%	16.00%	4.00%
平成17年度調査協力病院	神戸赤十字病院	18.75%	0.00%	0.00%	0.00%	3.13%	3.13%
平成17年度調査協力病院	橋本市民病院	0.00%	0.00%	5.26%	0.00%	5.26%	31.58%
平成17年度調査協力病院	岡山済生会総合病院	10.20%	0.00%	0.00%	2.04%	8.16%	2.04%
平成17年度調査協力病院	総合病院岡山赤十字病院	5.80%	1.45%	0.00%	1.45%	8.70%	1.45%
平成17年度調査協力病院	国家公務員共済組合連合会 呉共済病院	2.33%	0.00%	0.00%	2.33%	2.33%	0.00%
平成17年度調査協力病院	独立行政法人 国立病院機構 岩国医療センター	0.00%	0.00%	0.00%	0.00%	1.90%	0.00%
平成17年度調査協力病院	労働者健康福祉機構 香川労災病院	10.42%	0.00%	0.00%	0.00%	14.58%	4.17%
平成17年度調査協力病院	独立行政法人 労働者健康福祉機構 愛媛労災病院	14.29%	0.00%	4.76%	0.00%	0.00%	4.76%
平成17年度調査協力病院	高知赤十字病院	21.43%	0.00%	0.00%	0.00%	9.52%	9.52%
平成17年度調査協力病院	福岡市民病院	45.45%	0.00%	0.00%	0.00%	0.00%	3.03%
平成17年度調査協力病院	公立八女総合病院	3.70%	0.00%	0.00%	11.11%	7.41%	11.11%
平成17年度調査協力病院	医療法人 社団高邦会 高木病院	0.00%	0.00%	0.00%	0.00%	53.85%	7.69%
平成17年度調査協力病院	独立行政法人国立病院機構長崎医療センター	8.53%	0.00%	0.00%	0.00%	0.78%	6.98%
平成17年度調査協力病院	労働者健康福祉機構 長崎労災病院	11.76%	0.00%	0.00%	5.88%	0.00%	0.00%
平成17年度調査協力病院	長崎市立市民病院	1.33%	0.00%	1.33%	0.00%	72.00%	1.33%
平成17年度調査協力病院	日本赤十字社長崎原爆病院	3.23%	0.00%	0.00%	0.00%	19.35%	3.23%
平成17年度調査協力病院	医療法人 聖医会 サザンリージョン病院	0.00%	0.00%	0.00%	0.00%	0.00%	0.00%
平成17年度調査協力病院	平成17年度調査協力病院1	3.85%	0.00%	10.26%	0.00%	8.97%	7.69%
平成17年度調査協力病院	平成17年度調査協力病院2	0.00%	0.00%	5.56%	0.00%	0.00%	0.00%



計画的再入院における理由のうち「検査入院後手術のため」と「計画的手術・処置のため」に該当した症例のMDC別・再入院割合

分類	施設名	平成17年度			
		MDC13	MDC14	MDC15	MDC16
DPC対象病院	札幌医科大学附属病院	21.32%	0.00%	0.74%	4.41%
DPC対象病院	北海道大学病院	0.00%	11.29%	0.00%	1.61%
DPC対象病院	旭川医科大学病院	0.00%	8.00%	0.00%	0.00%
DPC対象病院	弘前大学医学部附属病院	0.00%	3.39%	0.00%	0.00%
DPC対象病院	岩手医科大学附属病院	0.00%	0.95%	0.00%	7.62%
DPC対象病院	東北大学医学部附属病院	1.85%	2.78%	0.00%	0.00%
DPC対象病院	秋田大学医学部附属病院	0.00%	6.45%	0.00%	3.23%
DPC対象病院	山形大学医学部附属病院	0.00%	6.15%	0.00%	1.54%
DPC対象病院	福島県立医科大学附属病院	0.67%	5.33%	0.00%	8.00%
DPC対象病院	筑波大学附属病院	0.00%	0.00%	0.00%	1.52%
DPC対象病院	自治医科大学附属病院	1.71%	1.71%	0.00%	2.56%
DPC対象病院	獨協医科大学病院	1.02%	0.51%	0.00%	3.06%
DPC対象病院	群馬大学医学部附属病院	3.26%	1.09%	0.00%	3.26%
DPC対象病院	埼玉医科大学病院	1.87%	3.74%	0.00%	0.93%
DPC対象病院	防衛医科大学校病院	2.38%	0.00%	0.00%	5.95%
DPC対象病院	千葉大学医学部附属病院	2.99%	1.49%	0.00%	5.97%
DPC対象病院	東京慈恵会医科大学附属病院	0.00%	4.65%	0.00%	3.88%
DPC対象病院	東京医科大学病院	2.88%	0.00%	0.00%	5.77%
DPC対象病院	東京女子医科大学病院	0.70%	2.11%	0.00%	4.23%
DPC対象病院	慶應義塾大学病院	1.43%	5.38%	0.00%	7.53%
DPC対象病院	日本医科大学付属病院	0.70%	1.40%	0.00%	5.59%
DPC対象病院	順天堂大学医学部附属順天堂医院	2.72%	3.26%	0.54%	1.63%
DPC対象病院	昭和大学病院	7.00%	2.00%	0.00%	4.00%
DPC対象病院	東邦大学医療センター大森病院	0.00%	4.88%	0.00%	1.22%
DPC対象病院	日本大学医学部附属板橋病院	0.00%	2.63%	0.00%	0.00%
DPC対象病院	帝京大学医学部附属病院	1.49%	2.24%	0.00%	2.99%
DPC対象病院	杏林大学医学部付属病院	1.85%	0.93%	0.00%	1.85%
DPC対象病院	国立がんセンター中央病院	1.05%	0.00%	0.00%	2.79%
DPC対象病院	東京医科歯科大学医学部附属病院	12.50%	1.97%	0.00%	1.32%
DPC対象病院	東京大学医学部附属病院	6.37%	2.59%	0.00%	3.54%
DPC対象病院	北里大学病院	2.45%	6.86%	0.00%	3.43%
DPC対象病院	東海大学医学部付属病院	4.88%	1.22%	0.00%	2.44%
DPC対象病院	聖マリアンナ医科大学病院	1.90%	1.42%	0.00%	2.84%
DPC対象病院	横浜国立大学附属病院	0.00%	0.79%	0.00%	1.18%
DPC対象病院	新潟大学医学部総合病院	3.64%	8.18%	0.00%	0.91%
DPC対象病院	富山大学附属病院	0.00%	9.09%	0.00%	10.91%
DPC対象病院	金沢医科大学病院	0.00%	7.55%	1.89%	1.89%
DPC対象病院	金沢大学医学部附属病院	0.00%	0.00%	0.00%	0.00%
DPC対象病院	福井大学医学部附属病院	0.00%	0.00%	0.00%	0.00%
DPC対象病院	山梨大学医学部附属病院	0.00%	3.13%	0.00%	6.25%
DPC対象病院	信州大学医学部附属病院	3.70%	1.85%	0.00%	1.85%
DPC対象病院	岐阜大学医学部附属病院	6.98%	5.81%	0.00%	5.81%
DPC対象病院	浜松医科大学医学部附属病院	0.00%	2.11%	0.00%	3.16%
DPC対象病院	名古屋国立大学病院	0.00%	9.09%	0.00%	6.06%
DPC対象病院	藤田保健衛生大学病院	1.09%	2.17%	0.00%	2.72%
DPC対象病院	愛知医科大学病院	0.66%	1.32%	0.00%	6.58%
DPC対象病院	名古屋大学医学部附属病院	1.12%	10.61%	0.00%	0.56%
DPC対象病院	三重大学医学部附属病院	1.27%	2.53%	0.00%	3.80%
DPC対象病院	滋賀医科大学医学部附属病院	2.33%	4.65%	0.00%	4.65%
DPC対象病院	京都府立医科大学附属病院	2.08%	2.08%	0.00%	0.00%
DPC対象病院	京都大学医学部附属病院	0.00%	3.23%	0.00%	4.30%
DPC対象病院	大阪医科大学附属病院	9.68%	0.00%	0.00%	1.08%
DPC対象病院	関西医科大学附属枚方病院	1.22%	4.27%	0.00%	1.83%
DPC対象病院	近畿大学医学部附属病院	0.00%	1.42%	0.35%	1.77%
DPC対象病院	大阪府立大学医学部附属病院	2.70%	1.80%	0.00%	6.31%
DPC対象病院	国立循環器病センター	0.00%	7.97%	0.00%	0.72%
DPC対象病院	大阪大学医学部附属病院	2.63%	2.63%	0.00%	2.63%
DPC対象病院	兵庫医科大学病院	0.71%	2.84%	0.00%	7.80%
DPC対象病院	神戸大学医学部附属病院	1.41%	0.00%	0.00%	2.82%
DPC対象病院	奈良県立医科大学附属病院	3.03%	7.58%	0.00%	7.58%
DPC対象病院	和歌山県立医科大学附属病院	0.88%	3.51%	0.00%	1.75%
DPC対象病院	鳥取大学医学部附属病院	1.04%	2.08%	0.00%	4.17%
DPC対象病院	島根大学医学部附属病院	3.75%	0.00%	0.00%	6.25%
DPC対象病院	川崎医科大学附属病院	0.00%	0.86%	0.00%	5.17%
DPC対象病院	岡山大学医学部・歯学部附属病院	1.40%	6.29%	0.00%	3.50%
DPC対象病院	広島大学病院	0.95%	1.90%	0.00%	3.81%
DPC対象病院	山口大学医学部附属病院	4.29%	0.00%	0.00%	4.29%
DPC対象病院	徳島大学病院	0.00%	1.08%	0.00%	1.08%
DPC対象病院	香川大学医学部附属病院	0.00%	0.00%	0.00%	0.00%
DPC対象病院	愛媛大学医学部附属病院	5.06%	1.27%	0.00%	5.06%
DPC対象病院	高知大学医学部附属病院	2.50%	1.25%	0.00%	5.00%
DPC対象病院	福岡大学病院	2.86%	4.29%	0.00%	5.71%
DPC対象病院	久留米大学病院	1.79%	3.57%	0.00%	4.46%
DPC対象病院	産業医科大学病院	3.23%	1.08%	0.00%	0.00%
DPC対象病院	九州大学病院	8.84%	2.13%	0.00%	2.13%
DPC対象病院	佐賀大学医学部附属病院	0.00%	0.00%	0.00%	4.76%
DPC対象病院	長崎大学医学部・歯学部附属病院	5.56%	5.56%	0.00%	5.56%
DPC対象病院	熊本大学医学部附属病院	2.52%	2.52%	0.00%	2.52%
DPC対象病院	大分大学医学部附属病院	0.00%	0.78%	0.00%	13.18%
DPC対象病院	宮崎大学医学部附属病院	2.17%	8.70%	0.00%	4.35%
DPC対象病院	鹿児島大学病院	0.00%	2.78%	0.00%	0.00%
DPC対象病院	琉球大学医学部附属病院	0.00%	1.59%	0.00%	0.00%

計画的再入院における理由のうち「検査入院後手術のため」と「計画的手術・処置のため」に該当した症例のMDC別・再入院割合

分類	施設名	平成17年度			
		MDC13	MDC14	MDC15	MDC16
DPC試行的適用病院	医療法人禎心会病院	0.00%	0.00%	0.00%	16.67%
DPC試行的適用病院	北海道社会保険病院	1.16%	2.33%	0.00%	1.16%
DPC試行的適用病院	札幌社会保険総合病院	0.00%	1.69%	0.00%	0.00%
DPC試行的適用病院	医療法人 深仁会手稲深仁会病院	0.66%	1.32%	0.00%	3.29%
DPC試行的適用病院	医療法人社団カスアライアンス日鶴記念病院	0.00%	0.00%	0.00%	1.54%
DPC試行的適用病院	医療法人社団新日鐵室蘭総合病院	2.27%	0.00%	0.00%	2.27%
DPC試行的適用病院	仙台社会保険病院	1.15%	0.00%	0.00%	0.00%
DPC試行的適用病院	東北厚生年金病院	0.00%	0.00%	0.00%	0.00%
DPC試行的適用病院	宮城社会保険病院	0.00%	0.00%	0.00%	8.33%
DPC試行的適用病院	独立行政法人国立病院機構仙台医療センター	1.28%	1.28%	0.00%	1.28%
DPC試行的適用病院	財団法人竹田総合病院	0.00%	6.25%	0.00%	6.25%
DPC試行的適用病院	社会保険二本松病院	0.00%	0.00%	0.00%	0.00%
DPC試行的適用病院	株式会社日立製作所 日立総合病院	2.66%	0.53%	0.00%	3.19%
DPC試行的適用病院	医療法人筑波記念会筑波記念病院	9.09%	0.00%	0.00%	0.00%
DPC試行的適用病院	社会保険群馬中央総合病院	0.00%	0.00%	0.00%	5.26%
DPC試行的適用病院	医療法人社団輝城会沼田脳神経外科循環器科病院	0.00%	0.00%	0.00%	0.00%
DPC試行的適用病院	埼玉協同病院	0.00%	0.00%	0.00%	0.00%
DPC試行的適用病院	社会保険大宮総合病院	0.00%	0.00%	0.00%	0.00%
DPC試行的適用病院	医療法人社団東光会戸田中央総合病院	0.00%	0.00%	0.00%	0.00%
DPC試行的適用病院	独立行政法人国立病院機構埼玉病院	0.00%	0.00%	0.00%	0.00%
DPC試行的適用病院	医療法人鉄蕉会亀田総合病院	0.00%	0.00%	0.00%	3.17%
DPC試行的適用病院	独立行政法人国立病院機構千葉医療センター	13.64%	0.00%	0.00%	2.27%
DPC試行的適用病院	社会保険中央総合病院	0.00%	0.00%	0.00%	5.13%
DPC試行的適用病院	城東社会保険病院	0.00%	0.00%	0.00%	0.00%
DPC試行的適用病院	東芝病院	0.00%	0.00%	0.00%	0.00%
DPC試行的適用病院	東京医療生活協同組合 中野総合病院	0.00%	0.00%	0.00%	14.29%
DPC試行的適用病院	医療法人財団河北総合病院	0.00%	0.00%	0.00%	2.27%
DPC試行的適用病院	社会保険横浜中央病院	0.00%	0.00%	0.00%	0.00%
DPC試行的適用病院	川崎社会保険病院	0.00%	0.00%	0.00%	2.63%
DPC試行的適用病院	南砺市民病院	0.00%	0.00%	0.00%	33.33%
DPC試行的適用病院	金沢社会保険病院	0.00%	0.00%	0.00%	0.00%
DPC試行的適用病院	社会保険山梨病院	0.00%	0.00%	0.00%	7.69%
DPC試行的適用病院	岐阜社会保険病院	0.00%	0.00%	0.00%	0.00%
DPC試行的適用病院	社会福祉法人聖隷福祉事業団総合病院聖隷浜松病院	0.00%	3.88%	0.00%	5.43%
DPC試行的適用病院	社会保険中京病院	0.00%	3.33%	0.00%	4.44%
DPC試行的適用病院	医療法人社団洛和会音羽病院	7.69%	1.92%	0.00%	1.92%
DPC試行的適用病院	医療法人橋本東住吉森本病院	0.00%	0.00%	0.00%	5.26%
DPC試行的適用病院	医療法人蒼龍会井上病院	0.00%	0.00%	0.00%	11.11%
DPC試行的適用病院	松下記念病院	0.00%	0.00%	0.00%	2.44%
DPC試行的適用病院	健康保険組合連合会大阪中央病院	0.00%	0.00%	0.00%	4.17%
DPC試行的適用病院	医療法人若弘会若草第一病院	0.00%	0.00%	0.00%	9.09%
DPC試行的適用病院	星ヶ丘厚生年金病院	3.64%	0.00%	0.00%	0.00%
DPC試行的適用病院	独立行政法人国立病院機構大阪南医療センター	0.00%	0.00%	0.00%	1.64%
DPC試行的適用病院	医療法人伯鳳会赤穂中央病院	0.00%	0.00%	0.00%	0.00%
DPC試行的適用病院	独立行政法人国立病院機構神戸医療センター	0.00%	5.26%	0.00%	0.00%
DPC試行的適用病院	独立行政法人国立病院機構南和歌山医療センター	0.00%	5.88%	0.00%	5.88%
DPC試行的適用病院	財団法人操風会岡山旭東病院	0.00%	0.00%	0.00%	25.00%
DPC試行的適用病院	財団法人倉敷中央病院	0.31%	2.20%	0.00%	1.57%
DPC試行的適用病院	独立行政法人国立病院機構岡山医療センター	0.71%	2.86%	0.00%	6.43%
DPC試行的適用病院	マツダ株式会社 マツダ病院	0.00%	0.00%	0.00%	0.00%
DPC試行的適用病院	総合病院社会保険徳山中央病院	0.00%	12.07%	0.00%	1.72%
DPC試行的適用病院	健康保険鳴門病院	0.00%	0.00%	0.00%	10.00%
DPC試行的適用病院	医療法人雪ノ聖母会 聖マリア病院	3.03%	9.09%	0.00%	6.06%
DPC試行的適用病院	社会保険久留米第一病院	5.41%	0.00%	0.00%	2.70%
DPC試行的適用病院	飯塚病院	1.68%	0.00%	0.00%	6.72%
DPC試行的適用病院	独立行政法人国立病院機構九州医療センター	2.15%	0.86%	0.00%	2.15%
DPC試行的適用病院	佐賀社会保険病院	0.00%	0.00%	0.00%	0.00%
DPC試行的適用病院	健康保険諫早総合病院	4.76%	0.00%	0.00%	9.52%
DPC試行的適用病院	健康保険八代総合病院	0.00%	0.00%	0.00%	0.00%
DPC試行的適用病院	健康保険人吉総合病院	0.00%	0.00%	0.00%	0.00%
DPC試行的適用病院	健康保険天草中央総合病院	0.00%	0.00%	0.00%	10.00%
DPC試行的適用病院	医療法人敬愛会中頭病院	0.00%	3.70%	0.00%	0.00%
平成15年度調査協力病院	医療法人北農会恵み野病院	0.00%	0.00%	0.00%	0.00%
平成15年度調査協力病院	埼玉社会保険病院	0.00%	0.00%	0.00%	0.00%
平成15年度調査協力病院	JFE健康保険組合川鉄千葉病院	0.00%	0.00%	0.00%	0.00%
平成15年度調査協力病院	千葉社会保険病院	0.00%	0.00%	0.00%	0.00%
平成15年度調査協力病院	福井県済生会病院	0.00%	0.00%	0.00%	1.12%
平成15年度調査協力病院	長野県厚生農業協同組合連合会 佐久総合病院	0.00%	0.00%	0.00%	1.39%
平成15年度調査協力病院	三島社会保険病院	0.00%	0.00%	0.00%	5.00%
平成15年度調査協力病院	医療法人大雄会 総合大雄会病院	0.00%	0.00%	0.00%	0.00%
平成15年度調査協力病院	トヨタ記念病院	0.00%	0.00%	0.00%	4.55%
平成15年度調査協力病院	社会保険京都病院	0.00%	0.00%	0.00%	0.00%
平成15年度調査協力病院	鳥根県立中央病院	0.00%	3.85%	0.00%	3.85%
平成15年度調査協力病院	医療法人 大成会 福岡記念病院	0.00%	0.00%	0.00%	14.29%
平成15年度調査協力病院	独立行政法人国立病院機構熊本医療センター	6.49%	0.00%	0.00%	7.79%
平成15年度調査協力病院	平成15年度調査協力病院1	0.00%	0.00%	0.00%	25.00%
平成15年度調査協力病院	平成15年度調査協力病院2	0.00%	0.00%	0.00%	0.00%
平成15年度調査協力病院	平成15年度調査協力病院3	0.00%	0.00%	0.00%	0.00%
平成15年度調査協力病院	平成15年度調査協力病院4	4.35%	0.00%	0.00%	0.00%
平成15年度調査協力病院	平成15年度調査協力病院5	38.71%	0.00%	0.00%	0.00%
平成15年度調査協力病院	平成15年度調査協力病院6	0.00%	0.00%	0.00%	0.00%
平成15年度調査協力病院	平成15年度調査協力病院7	0.00%	0.00%	0.00%	0.00%

計画的再入院における理由のうち「検査入院後手術のため」と「計画的手術・処置のため」に該当した症例のMDC別・再入院割合

分類	施設名	平成17年度			
		MDC13	MDC14	MDC15	MDC16
平成16年度調査協力病院	旭川赤十字病院	2.38%	0.00%	0.00%	1.59%
平成16年度調査協力病院	医療法人孝仁会釧路脳神経外科病院	0.00%	0.00%	0.00%	0.00%
平成16年度調査協力病院	総合病院北見赤十字病院	0.00%	0.00%	0.00%	23.08%
平成16年度調査協力病院	岩手県立中央病院	0.00%	3.15%	0.00%	1.57%
平成16年度調査協力病院	岩手医科大学附属循環器医療センター	0.00%	18.18%	0.00%	0.00%
平成16年度調査協力病院	財団法人宮城厚生協会 坂総合病院	0.00%	0.00%	0.00%	0.00%
平成16年度調査協力病院	みやぎ県南中核病院	0.00%	0.00%	0.00%	8.33%
平成16年度調査協力病院	仙台市立病院	0.00%	0.00%	0.00%	0.00%
平成16年度調査協力病院	医療法人青嵐会 本荘第一病院	0.00%	0.00%	0.00%	0.00%
平成16年度調査協力病院	公立藤田総合病院	0.00%	9.09%	0.00%	0.00%
平成16年度調査協力病院	財団法人筑波メディカルセンター 筑波メディカルセンター病院	0.00%	1.47%	0.00%	1.47%
平成16年度調査協力病院	株式会社日立製作所 水戸総合病院	0.00%	0.00%	0.00%	0.00%
平成16年度調査協力病院	足利赤十字病院	2.53%	0.00%	0.00%	2.53%
平成16年度調査協力病院	済生会宇都宮病院	1.23%	8.64%	0.00%	3.70%
平成16年度調査協力病院	前橋赤十字病院	0.00%	1.22%	0.00%	2.44%
平成16年度調査協力病院	財団法人脳血管研究所 美原記念病院	0.00%	0.00%	0.00%	0.00%
平成16年度調査協力病院	伊勢崎市民病院	0.00%	0.81%	0.00%	27.64%
平成16年度調査協力病院	富岡地域医療事務組合 公立富岡総合病院	0.00%	2.44%	0.00%	2.44%
平成16年度調査協力病院	社会福祉法人恩賜財団埼玉県済生会川口総合病院	0.00%	1.67%	0.00%	3.33%
平成16年度調査協力病院	医療法人社団愛友会 上尾中央総合病院	0.00%	2.38%	0.00%	11.90%
平成16年度調査協力病院	医療法人財団 石心会 狭山病院	0.00%	0.00%	0.00%	0.00%
平成16年度調査協力病院	医療法人 壮幸会 行田総合病院	0.00%	0.00%	0.00%	5.00%
平成16年度調査協力病院	医療法人社団木下会 千葉西総合病院	0.00%	0.00%	1.32%	1.32%
平成16年度調査協力病院	財団法人聖路加国際病院	1.32%	0.00%	0.00%	1.32%
平成16年度調査協力病院	日本赤十字社医療センター	2.17%	2.17%	0.00%	0.00%
平成16年度調査協力病院	医療法人社団明芳会 板橋中央総合病院	0.00%	0.00%	0.00%	8.57%
平成16年度調査協力病院	財団法人 東京都医療保健協会 練馬総合病院	0.00%	0.00%	0.00%	0.00%
平成16年度調査協力病院	医療法人財団岩井医療財団 岩井整形外科内科病院	0.00%	0.00%	0.00%	100.00%
平成16年度調査協力病院	青梅市立総合病院	4.62%	3.08%	0.00%	1.54%
平成16年度調査協力病院	武蔵野赤十字病院	0.93%	0.93%	0.00%	2.78%
平成16年度調査協力病院	特定医療法人財団大和会 東大和病院	0.00%	0.00%	0.00%	0.00%
平成16年度調査協力病院	医療法人五星会 菊名記念病院	0.00%	9.09%	0.00%	0.00%
平成16年度調査協力病院	医療法人社団 愛心会 湘南鎌倉総合病院	0.00%	0.48%	0.00%	0.48%
平成16年度調査協力病院	JA神奈川県厚生連 相模原協同病院	0.00%	0.00%	0.00%	5.26%
平成16年度調査協力病院	JA神奈川県厚生連 伊勢原協同病院	0.00%	0.00%	0.00%	3.85%
平成16年度調査協力病院	医療法人社団ジャパンメディカルアライアンス 海老名総合病院	3.85%	0.00%	0.00%	3.85%
平成16年度調査協力病院	特定医療法人財団 石心会 川崎奇形病院	0.00%	0.00%	0.00%	5.71%
平成16年度調査協力病院	済生会新潟第二病院	5.26%	0.00%	0.00%	2.63%
平成16年度調査協力病院	社会保険高岡病院	0.00%	0.00%	0.00%	0.00%
平成16年度調査協力病院	特別医療法人財団聖心会 恵寿総合病院	0.00%	0.00%	0.00%	7.69%
平成16年度調査協力病院	独立行政法人国立病院機構甲府病院	0.00%	0.00%	0.00%	14.29%
平成16年度調査協力病院	特定医療法人 慈泉会 相澤病院	0.00%	0.00%	0.00%	3.39%
平成16年度調査協力病院	独立行政法人国立病院機構長野病院	0.00%	11.11%	0.00%	0.00%
平成16年度調査協力病院	岐阜県厚生農業協同組合連合会 中濃厚生病院	0.00%	0.00%	0.00%	0.00%
平成16年度調査協力病院	医療法人 蘇西厚生会 松波総合病院	0.00%	0.00%	0.00%	4.17%
平成16年度調査協力病院	総合病院 高山赤十字病院	0.00%	0.00%	0.00%	7.69%
平成16年度調査協力病院	社会福祉法人聖隷福祉事業団総合病院聖隷三方原病院	0.66%	1.32%	0.00%	3.95%
平成16年度調査協力病院	医療法人 偕行会 名古屋立病院	0.00%	0.00%	0.00%	0.00%
平成16年度調査協力病院	独立行政法人労働者健康福祉機構 中部労災病院	0.00%	0.00%	0.00%	5.06%
平成16年度調査協力病院	独立行政法人国立病院機構名古屋医療センター	1.85%	0.00%	0.00%	1.85%
平成16年度調査協力病院	四日市市社会保険病院	0.00%	0.00%	0.00%	0.00%
平成16年度調査協力病院	三重県厚生農業協同組合連合会 松阪中央総合病院	0.00%	0.00%	0.00%	0.00%
平成16年度調査協力病院	独立行政法人国立病院機構三重中央医療センター	0.00%	0.00%	0.00%	0.00%
平成16年度調査協力病院	大津赤十字病院	3.06%	3.06%	1.02%	1.02%
平成16年度調査協力病院	滋賀県立成人病センター	0.00%	2.22%	0.00%	0.00%
平成16年度調査協力病院	医療法人財団 康生会武田病院	0.00%	0.00%	0.00%	0.00%
平成16年度調査協力病院	京都第一赤十字病院	0.00%	0.00%	0.00%	2.20%
平成16年度調査協力病院	独立行政法人 国立病院機構京都医療センター	0.00%	0.00%	0.00%	1.82%
平成16年度調査協力病院	特定医療法人 同仁会 耳原総合病院	0.00%	0.00%	0.00%	3.70%
平成16年度調査協力病院	特別・特定医療法人 生長会ベルランド総合病院	0.00%	0.00%	0.00%	26.19%
平成16年度調査協力病院	医療法人 ベガサス 馬場記念病院	0.00%	5.26%	0.00%	15.79%
平成16年度調査協力病院	特別・特定医療法人 生長会 府中病院	0.00%	0.00%	0.00%	4.76%
平成16年度調査協力病院	特別・特定医療法人 愛仁会 高槻病院	0.00%	4.35%	0.00%	0.00%
平成16年度調査協力病院	特別・特定医療法人 愛仁会 千船病院	0.00%	0.00%	0.00%	14.29%
平成16年度調査協力病院	財団法人 大阪府警察協会 大阪警察病院	0.00%	0.00%	0.00%	1.72%
平成16年度調査協力病院	医療法人 美杉会 佐藤病院	0.00%	0.00%	0.00%	0.00%
平成16年度調査協力病院	淀川キリスト教病院	0.96%	0.00%	0.00%	0.96%
平成16年度調査協力病院	財団法人 住友病院	6.74%	1.12%	0.00%	0.00%
平成16年度調査協力病院	財団法人 田附興風会 医学研究所 北野病院	3.90%	1.30%	0.00%	5.19%
平成16年度調査協力病院	医療法人 財団阪南医療福祉センター 阪南中央病院	0.00%	0.00%	0.00%	0.00%
平成16年度調査協力病院	医療法人 宝生会 PL病院	0.00%	0.00%	0.00%	16.67%
平成16年度調査協力病院	恩賜財団社会福祉法人 大阪府済生会 富田林病院	0.00%	0.00%	0.00%	5.56%
平成16年度調査協力病院	特定医療法人 徳洲会 八尾徳洲会総合病院	0.00%	0.00%	0.00%	16.67%
平成16年度調査協力病院	大阪厚生年金病院	4.30%	0.00%	0.00%	3.23%
平成16年度調査協力病院	大阪府済生会中津病院	0.00%	0.00%	0.00%	0.00%
平成16年度調査協力病院	大阪府済生会 吹田病院	0.00%	2.70%	0.00%	0.00%
平成16年度調査協力病院	箕面市立病院	0.00%	0.00%	0.00%	0.00%
平成16年度調査協力病院	市立池田病院	0.00%	3.57%	0.00%	0.00%
平成16年度調査協力病院	独立行政法人国立病院機構大阪医療センター	2.10%	2.80%	0.00%	2.10%
平成16年度調査協力病院	社団法人明石市医師会立 明石医療センター	0.00%	0.00%	0.00%	0.00%
平成16年度調査協力病院	神戸アドベント病院	0.00%	0.00%	0.00%	14.29%
平成16年度調査協力病院	独立行政法人国立病院機構姫路医療センター	3.33%	0.00%	0.00%	4.44%
平成16年度調査協力病院	奈良社会保険病院	0.00%	0.00%	0.00%	0.00%
平成16年度調査協力病院	社会福祉法人恩賜財団済生会中和病院	0.00%	0.00%	0.00%	0.00%
平成16年度調査協力病院	特定医療法人 鴻仁会 岡山中央病院	0.00%	0.00%	0.00%	8.00%
平成16年度調査協力病院	広島県立広島病院	0.00%	1.32%	0.00%	3.95%

計画的再入院における理由のうち「検査入院後手術のため」と「計画的手術・処置のため」に該当した症例のMDC別・再入院割合

分類	施設名	平成17年度			
		MDC13	MDC14	MDC15	MDC16
平成16年度調査協力病院	国家公務員共済組合連合会 広島記念病院	13.79%	0.00%	0.00%	0.00%
平成16年度調査協力病院	独立行政法人国立病院機構呉医療センター	1.69%	1.13%	0.00%	5.65%
平成16年度調査協力病院	徳島県立中央病院	0.00%	0.00%	0.00%	0.00%
平成16年度調査協力病院	徳島赤十字病院	0.00%	0.00%	0.00%	0.47%
平成16年度調査協力病院	医療法人財団大樹会 総合病院 回生病院	0.00%	0.00%	0.00%	0.00%
平成16年度調査協力病院	高松赤十字病院	7.84%	3.92%	0.00%	0.00%
平成16年度調査協力病院	医療法人近森会 近森病院	19.44%	0.00%	0.00%	0.00%
平成16年度調査協力病院	医療法人 原三信病院	0.00%	0.00%	0.00%	0.00%
平成16年度調査協力病院	国家公務員共済組合連合会 浜の町病院	0.00%	5.41%	0.00%	0.00%
平成16年度調査協力病院	済生会福岡総合病院	3.23%	0.00%	0.00%	3.23%
平成16年度調査協力病院	公立学校共済組合 九州中央病院	0.00%	0.00%	0.00%	13.16%
平成16年度調査協力病院	医療法人天神会 新古賀病院	0.00%	3.03%	0.00%	0.00%
平成16年度調査協力病院	医療法人社団 新日鐵八幡記念病院	0.00%	0.00%	0.00%	8.82%
平成16年度調査協力病院	九州厚生年金病院	2.35%	4.71%	0.00%	2.35%
平成16年度調査協力病院	医療法人財団 池友会 新行橋病院	0.00%	0.00%	0.00%	9.09%
平成16年度調査協力病院	医療法人祐愛会 織田病院	0.00%	0.00%	0.00%	0.00%
平成16年度調査協力病院	佐賀県立病院好生館	0.00%	2.60%	0.00%	6.49%
平成16年度調査協力病院	独立行政法人国立病院機構嬉野医療センター	0.00%	4.26%	0.00%	2.13%
平成16年度調査協力病院	医療法人 白十字会 佐世保中央病院	0.00%	0.00%	0.00%	0.00%
平成16年度調査協力病院	大村市立病院	0.00%	0.00%	0.00%	0.00%
平成16年度調査協力病院	佐世保市立総合病院	7.69%	0.00%	0.00%	10.26%
平成16年度調査協力病院	熊本赤十字病院	0.00%	6.90%	0.00%	0.00%
平成16年度調査協力病院	熊本市立熊本市民病院	0.00%	4.41%	0.00%	2.94%
平成16年度調査協力病院	国家公務員共済組合連合会 熊本中央病院	0.00%	0.00%	0.00%	0.83%
平成16年度調査協力病院	国保水俣市立総合医療センター	0.00%	0.00%	0.00%	12.50%
平成16年度調査協力病院	済生会熊本病院	1.06%	1.06%	0.00%	3.19%
平成16年度調査協力病院	医療法人敬和会 大分岡病院	0.00%	0.00%	0.00%	12.90%
平成16年度調査協力病院	国家公務員共済組合連合会 新別府病院	0.00%	2.50%	0.00%	0.00%
平成16年度調査協力病院	健康保険南海病院	0.00%	3.03%	0.00%	0.00%
平成16年度調査協力病院	社団法人鹿児島共済会 南風病院	0.00%	0.00%	0.00%	2.22%
平成16年度調査協力病院	財団法人 慈愛会 今村病院分院	25.00%	0.00%	0.00%	0.00%
平成16年度調査協力病院	財団法人 慈愛会 今村病院	0.00%	0.00%	0.00%	0.00%
平成16年度調査協力病院	川内市医師会立市民病院	0.00%	0.00%	0.00%	0.00%
平成16年度調査協力病院	特定医療法人仁愛会 浦添総合病院	0.00%	0.00%	0.00%	3.19%
平成16年度調査協力病院	医療法人友愛会 豊見城中央病院	0.00%	0.00%	0.00%	4.35%
平成16年度調査協力病院	医療法人かりゆし会 ハートライフ病院	0.00%	0.00%	0.00%	6.67%
平成16年度調査協力病院	平成16年度調査協力病院1	0.00%	0.00%	0.00%	33.33%
平成16年度調査協力病院	平成16年度調査協力病院2	0.00%	0.00%	0.00%	18.18%
平成16年度調査協力病院	平成16年度調査協力病院3	0.00%	0.00%	0.00%	0.00%

計画的再入院における理由のうち「検査入院後手術のため」と「計画的手術・処置のため」に該当した症例のMDC別・再入院割合

分類	施設名	平成17年度			
		MDC13	MDC14	MDC15	MDC16
平成17年度調査協力病院	医療法人仁国会 中村記念病院	0.00%	0.00%	0.00%	0.00%
平成17年度調査協力病院	北海道勤労者医療協会 中央病院	0.00%	0.00%	0.00%	4.55%
平成17年度調査協力病院	市立旭川病院	3.57%	0.00%	0.00%	2.38%
平成17年度調査協力病院	盛岡赤十字病院	0.00%	0.00%	0.00%	25.00%
平成17年度調査協力病院	独立行政法人労働者健康福祉機構東北労災病院	0.00%	0.00%	0.00%	3.85%
平成17年度調査協力病院	社会福祉法人恩賜財団済生会 山形済生病院	3.45%	0.00%	0.00%	3.45%
平成17年度調査協力病院	財団法人 脳神経疾患研究所附属 総合南東北病院	0.00%	1.89%	1.89%	0.00%
平成17年度調査協力病院	総合病院取手協同病院	0.00%	0.00%	3.70%	3.70%
平成17年度調査協力病院	富士重工工業健康保険組合 総合太田病院	0.00%	8.00%	0.00%	6.00%
平成17年度調査協力病院	館林厚生病院	0.00%	2.22%	0.00%	2.22%
平成17年度調査協力病院	自治医科大学附属大宮医療センター	0.00%	2.08%	0.00%	2.08%
平成17年度調査協力病院	獨協医科大学越谷病院	0.00%	2.86%	0.00%	1.90%
平成17年度調査協力病院	独立行政法人労働者健康福祉機構 千葉労災病院	0.00%	0.00%	0.00%	4.35%
平成17年度調査協力病院	順天堂大学浦安病院	3.85%	3.85%	0.00%	1.92%
平成17年度調査協力病院	医療法人社団 圭春会 小張総合病院	0.00%	0.00%	0.00%	9.09%
平成17年度調査協力病院	日本医科大学千葉北総病院	0.00%	0.00%	0.00%	1.96%
平成17年度調査協力病院	国家公務員共済組合連合会 東京共済病院	0.00%	0.00%	0.00%	0.00%
平成17年度調査協力病院	東京都立豊島病院	3.13%	0.00%	0.00%	0.00%
平成17年度調査協力病院	社会福祉法人 仁生社 江戸川病院	0.00%	0.00%	0.00%	33.33%
平成17年度調査協力病院	公立昭和病院	0.00%	0.00%	0.00%	1.85%
平成17年度調査協力病院	公立大学法人 横浜市立大学附属 市民総合医療センター	4.82%	1.20%	0.00%	0.00%
平成17年度調査協力病院	国家公務員共済組合連合会 横浜南共済病院	1.49%	1.49%	0.00%	1.49%
平成17年度調査協力病院	国家公務員共済組合連合会 横須賀共済病院	0.00%	0.00%	0.77%	5.38%
平成17年度調査協力病院	国家公務員共済組合連合会 平塚共済病院	0.00%	0.00%	0.00%	40.00%
平成17年度調査協力病院	社会保険相模野病院	0.00%	0.00%	0.00%	0.00%
平成17年度調査協力病院	秦野赤十字病院	0.00%	0.00%	0.00%	0.00%
平成17年度調査協力病院	聖マリアンナ医科大学横浜市西部病院	4.55%	3.03%	0.00%	3.03%
平成17年度調査協力病院	昭和大学藤が丘病院	0.00%	1.37%	0.00%	5.48%
平成17年度調査協力病院	昭和大学横浜市北部病院	0.00%	3.57%	0.00%	0.00%
平成17年度調査協力病院	独立行政法人労働者健康福祉機構 関東労災病院	0.00%	0.00%	0.00%	2.73%
平成17年度調査協力病院	帝京大学医学部附属溝口病院	15.00%	0.00%	0.00%	0.00%
平成17年度調査協力病院	横浜国立みなと赤十字病院	1.43%	1.43%	0.00%	4.29%
平成17年度調査協力病院	独立行政法人 国立病院機構 横浜医療センター	0.00%	0.00%	0.00%	0.00%
平成17年度調査協力病院	新潟労災病院	0.00%	0.00%	0.00%	9.68%
平成17年度調査協力病院	独立行政法人国立病院機構 金沢医療センター	4.55%	0.00%	0.00%	0.00%
平成17年度調査協力病院	長野赤十字病院	0.86%	0.00%	0.00%	5.17%
平成17年度調査協力病院	長野市民病院	1.96%	0.00%	0.00%	0.00%
平成17年度調査協力病院	諏訪赤十字病院	0.00%	0.00%	0.00%	3.23%
平成17年度調査協力病院	静岡赤十字病院	1.85%	0.00%	0.00%	1.85%
平成17年度調査協力病院	藤枝市立総合病院	15.00%	0.00%	0.00%	3.33%
平成17年度調査協力病院	奥西部浜松医療センター	0.00%	0.00%	0.00%	1.85%
平成17年度調査協力病院	名古屋第一赤十字病院	3.48%	2.61%	0.00%	0.87%
平成17年度調査協力病院	国家公務員共済組合連合会 名城病院	0.00%	3.77%	0.00%	0.00%
平成17年度調査協力病院	みなと医療生活協同組合 協立総合病院	0.00%	0.00%	0.00%	5.26%
平成17年度調査協力病院	大同病院	0.00%	0.00%	0.00%	4.00%
平成17年度調査協力病院	豊橋市民病院	1.11%	2.22%	0.00%	1.11%
平成17年度調査協力病院	医療法人豊田会 刈谷豊田総合病院	0.00%	2.06%	0.00%	3.09%
平成17年度調査協力病院	鈴鹿回生病院	0.00%	5.88%	0.00%	11.76%
平成17年度調査協力病院	市立伊勢総合病院	0.00%	0.00%	0.00%	4.35%
平成17年度調査協力病院	社会福祉法人 京都社会事業財団 京都桂病院	0.00%	0.00%	0.00%	0.00%
平成17年度調査協力病院	京都第二赤十字病院	0.00%	0.00%	0.00%	1.90%
平成17年度調査協力病院	財団法人 日本生命済生会附属 日生病院	0.00%	0.00%	0.00%	0.00%
平成17年度調査協力病院	特定医療法人きつこう会 総合病院 多根病院	0.00%	0.00%	0.00%	4.00%
平成17年度調査協力病院	医療法人 医真会 医真会八尾総合病院	0.00%	0.00%	0.00%	0.00%
平成17年度調査協力病院	大阪府立成人病センター	4.55%	0.00%	0.00%	0.00%
平成17年度調査協力病院	市立堺病院	2.70%	0.00%	0.00%	2.70%
平成17年度調査協力病院	医療法人社団 甲友会 西宮協立脳神経外科病院	0.00%	0.00%	0.00%	0.00%
平成17年度調査協力病院	医療法人社団 清和会 笹生病院	0.00%	0.00%	0.00%	0.00%
平成17年度調査協力病院	独立行政法人労働者健康福祉機構 関西労災病院	0.00%	1.10%	0.00%	3.30%
平成17年度調査協力病院	総合病院 姫路聖マリア病院	0.00%	0.00%	0.00%	0.00%
平成17年度調査協力病院	兵庫県立姫路循環器病センター	0.00%	1.59%	1.59%	0.00%
平成17年度調査協力病院	姫路赤十字病院	2.70%	5.41%	1.35%	0.00%
平成17年度調査協力病院	赤穂市民病院	0.00%	0.00%	0.00%	6.98%
平成17年度調査協力病院	社会保険神戸中央病院	0.00%	0.00%	0.00%	0.00%
平成17年度調査協力病院	神戸赤十字病院	0.00%	0.00%	0.00%	6.25%
平成17年度調査協力病院	橋本市民病院	0.00%	0.00%	0.00%	0.00%
平成17年度調査協力病院	岡山済生会総合病院	2.04%	4.08%	0.00%	2.04%
平成17年度調査協力病院	総合病院岡山赤十字病院	0.00%	0.00%	0.00%	2.90%
平成17年度調査協力病院	国家公務員共済組合連合会 呉共済病院	2.33%	2.33%	0.00%	0.00%
平成17年度調査協力病院	独立行政法人 国立病院機構 岩国医療センター	0.00%	0.00%	0.00%	0.95%
平成17年度調査協力病院	労働者健康福祉機構 香川労災病院	2.08%	0.00%	0.00%	8.33%
平成17年度調査協力病院	独立行政法人労働者健康福祉機構 愛媛労災病院	0.00%	0.00%	0.00%	4.76%
平成17年度調査協力病院	高知赤十字病院	0.00%	0.00%	0.00%	4.76%
平成17年度調査協力病院	福岡市民病院	0.00%	0.00%	0.00%	0.00%
平成17年度調査協力病院	公立八女総合病院	0.00%	0.00%	0.00%	0.00%
平成17年度調査協力病院	医療法人 社団高邦会 高木病院	0.00%	0.00%	0.00%	0.00%
平成17年度調査協力病院	独立行政法人国立病院機構長崎医療センター	0.78%	0.00%	0.00%	3.10%
平成17年度調査協力病院	労働者健康福祉機構 長崎労災病院	0.00%	0.00%	0.00%	23.53%
平成17年度調査協力病院	長崎市立市民病院	0.00%	1.33%	0.00%	0.00%
平成17年度調査協力病院	日本赤十字社長崎原爆病院	0.00%	0.00%	0.00%	6.45%
平成17年度調査協力病院	医療法人 聖医会 サザンリージョン病院	0.00%	0.00%	0.00%	0.00%
平成17年度調査協力病院	平成17年度調査協力病院1	2.56%	0.00%	0.00%	2.56%
平成17年度調査協力病院	平成17年度調査協力病院2	0.00%	0.00%	0.00%	5.56%

前回再入院からの期間別・再入院割合

分類	施設名	平成14年度				
		3日以内	4日～7日以内	8日～14日以内	15日～28日以内	29日～42日以内
DPC対象病院	札幌医科大学附属病院	1.97%	11.33%	24.14%	49.75%	12.81%
DPC対象病院	北海道大学病院	7.87%	11.61%	23.22%	38.20%	19.10%
DPC対象病院	旭川医科大学病院	7.06%	14.12%	20.00%	27.06%	31.76%
DPC対象病院	弘前大学医学部附属病院	9.38%	16.41%	23.44%	32.81%	17.97%
DPC対象病院	岩手医科大学附属病院	9.22%	16.38%	16.38%	37.20%	20.82%
DPC対象病院	東北大学医学部附属病院	22.06%	22.31%	21.05%	22.56%	12.03%
DPC対象病院	秋田大学医学部附属病院	6.10%	9.76%	21.95%	39.63%	22.56%
DPC対象病院	山形大学医学部附属病院	6.38%	17.02%	22.70%	31.21%	22.70%
DPC対象病院	福島県立医科大学附属病院	5.07%	18.84%	18.84%	31.88%	25.36%
DPC対象病院	筑波大学附属病院	6.64%	10.79%	19.92%	42.74%	19.92%
DPC対象病院	自治医科大学附属病院	11.11%	12.30%	24.40%	35.32%	16.87%
DPC対象病院	獨協医科大学病院	11.24%	20.19%	23.43%	32.57%	12.57%
DPC対象病院	群馬大学医学部附属病院	5.06%	16.67%	27.68%	34.52%	16.07%
DPC対象病院	埼玉医科大学病院	40.65%	9.83%	13.91%	22.06%	13.55%
DPC対象病院	防衛医科大学校病院	3.59%	15.70%	28.25%	37.22%	15.25%
DPC対象病院	千葉大学医学部附属病院	6.48%	12.96%	26.39%	35.19%	18.98%
DPC対象病院	東京慈恵会医科大学附属病院	4.92%	12.65%	18.03%	49.41%	14.99%
DPC対象病院	東京医科大学病院	21.32%	28.86%	15.99%	20.96%	12.87%
DPC対象病院	東京女子医科大学病院	7.11%	12.50%	15.20%	37.01%	28.19%
DPC対象病院	慶應義塾大学病院					
DPC対象病院	日本医科大学付属病院	11.63%	10.30%	24.58%	34.88%	18.60%
DPC対象病院	順天堂大学医学部附属順天堂医院	4.68%	12.65%	19.44%	42.39%	20.84%
DPC対象病院	昭和大学病院	5.13%	19.23%	24.36%	31.20%	20.09%
DPC対象病院	東邦大学医療センター大森病院	7.04%	14.07%	21.61%	35.68%	21.61%
DPC対象病院	日本大学医学部附属板橋病院	8.26%	24.50%	22.51%	27.35%	17.38%
DPC対象病院	帝京大学医学部附属病院	7.94%	13.36%	20.58%	37.91%	20.22%
DPC対象病院	杏林大学医学部付属病院	6.72%	23.13%	29.85%	24.13%	16.17%
DPC対象病院	国立がんセンター中央病院					
DPC対象病院	東京医科歯科大学医学部附属病院	4.66%	16.03%	21.87%	40.23%	17.20%
DPC対象病院	東京大学医学部附属病院	14.67%	12.64%	20.32%	34.54%	17.83%
DPC対象病院	北里大学病院	5.48%	20.23%	19.28%	35.92%	19.09%
DPC対象病院	東海大学医学部付属病院	5.62%	13.39%	30.24%	32.83%	17.93%
DPC対象病院	聖マリアンナ医科大学病院	7.53%	12.10%	21.77%	37.63%	20.97%
DPC対象病院	横浜国立大学附属病院	7.05%	11.89%	33.92%	32.16%	14.98%
DPC対象病院	新潟大学医学部総合病院	5.56%	6.48%	20.37%	39.81%	27.78%
DPC対象病院	富山大学附属病院	7.87%	16.85%	22.47%	29.21%	23.60%
DPC対象病院	金沢医科大学病院	6.23%	13.49%	21.80%	35.99%	22.49%
DPC対象病院	金沢大学医学部附属病院	22.82%	19.42%	22.82%	20.39%	14.56%
DPC対象病院	福井大学医学部附属病院	6.25%	13.39%	26.79%	33.93%	19.64%
DPC対象病院	山梨大学医学部附属病院	3.24%	16.22%	24.86%	41.62%	14.05%
DPC対象病院	信州大学医学部附属病院	6.31%	13.51%	25.68%	34.68%	19.82%
DPC対象病院	岐阜大学医学部附属病院	15.38%	20.38%	23.08%	23.08%	18.08%
DPC対象病院	岐阜医科大学医学部附属病院	4.52%	23.12%	26.63%	28.64%	17.09%
DPC対象病院	名古屋市立大学病院	5.29%	22.60%	19.23%	37.98%	14.90%
DPC対象病院	藤田保健衛生大学病院	7.72%	8.01%	19.58%	42.43%	22.26%
DPC対象病院	愛知医科大学病院	7.87%	18.06%	20.83%	32.87%	20.37%
DPC対象病院	名古屋大学医学部附属病院	7.19%	14.38%	30.07%	34.97%	13.40%
DPC対象病院	三重大学医学部附属病院	4.33%	12.12%	27.27%	37.23%	19.05%
DPC対象病院	滋賀医科大学医学部附属病院	8.16%	27.55%	21.43%	25.51%	17.35%
DPC対象病院	京都府立医科大学附属病院	10.00%	7.33%	16.00%	46.00%	20.67%
DPC対象病院	京都大学医学部附属病院	9.49%	14.24%	27.53%	32.59%	16.14%
DPC対象病院	大阪医科大学附属病院	8.12%	25.89%	20.30%	26.90%	18.78%
DPC対象病院	関西医科大学附属枚方病院	4.79%	24.32%	23.29%	32.88%	14.73%
DPC対象病院	近畿大学医学部附属病院	7.74%	18.00%	25.74%	31.21%	17.31%
DPC対象病院	大阪市立大学医学部附属病院	2.82%	11.27%	11.27%	47.89%	26.76%
DPC対象病院	国立循環器病センター	9.09%	16.23%	16.23%	44.16%	14.29%
DPC対象病院	大阪大学医学部附属病院	4.40%	8.79%	19.23%	43.41%	24.18%
DPC対象病院	兵庫医科大学病院	7.02%	19.74%	20.18%	31.58%	21.49%
DPC対象病院	神戸大学医学部附属病院	9.80%	19.61%	16.67%	33.33%	20.59%
DPC対象病院	奈良県立医科大学附属病院	7.77%	10.68%	21.36%	35.92%	24.27%
DPC対象病院	和歌山県立医科大学附属病院	4.98%	13.79%	27.20%	34.10%	19.92%
DPC対象病院	鳥取大学医学部附属病院	5.38%	23.85%	25.38%	36.92%	8.46%
DPC対象病院	鳥根大学医学部附属病院	16.47%	17.06%	19.41%	28.82%	18.24%
DPC対象病院	川崎医科大学附属病院	8.33%	15.48%	20.24%	36.90%	19.05%
DPC対象病院	岡山大学医学部・歯学部附属病院	18.71%	24.19%	22.26%	22.58%	12.26%
DPC対象病院	広島大学病院	5.63%	31.60%	24.24%	22.08%	16.45%
DPC対象病院	山口大学医学部附属病院	10.32%	24.20%	25.98%	24.20%	15.30%
DPC対象病院	徳島大学病院	7.33%	26.67%	18.67%	26.00%	21.33%
DPC対象病院	香川大学医学部附属病院	11.21%	14.95%	25.23%	32.71%	15.89%
DPC対象病院	愛媛大学医学部附属病院	4.76%	13.33%	27.62%	31.43%	22.86%
DPC対象病院	高知大学医学部附属病院	8.82%	12.35%	22.94%	30.59%	25.29%
DPC対象病院	福岡大学病院	5.17%	12.55%	23.25%	35.79%	23.25%
DPC対象病院	久留米大学病院	5.38%	10.44%	26.58%	34.49%	23.10%
DPC対象病院	産業医科大学病院	6.73%	13.46%	23.08%	40.38%	16.35%
DPC対象病院	九州大学病院	9.92%	23.42%	22.45%	32.37%	11.85%
DPC対象病院	佐賀大学医学部附属病院	7.73%	13.92%	19.07%	39.18%	20.10%
DPC対象病院	長崎大学医学部・歯学部附属病院	5.74%	14.83%	16.75%	35.89%	26.79%
DPC対象病院	熊本大学医学部附属病院	7.32%	25.78%	25.44%	28.57%	12.89%
DPC対象病院	大分大学医学部附属病院	7.82%	24.49%	24.49%	28.91%	14.29%
DPC対象病院	宮崎大学医学部附属病院	6.29%	11.95%	23.27%	35.85%	22.64%
DPC対象病院	鹿児島大学病院	10.29%	11.76%	23.53%	37.50%	16.91%
DPC対象病院	琉球大学医学部附属病院	7.92%	20.79%	30.69%	29.70%	10.89%

前回再入院からの期間別・再入院割合

分類	施設名	平成15年度				
		3日以内	4日～7日以内	8日～14日以内	15日～28日以内	29日～42日以内
DPC対象病院	札幌医科大学附属病院	6.25%	17.93%	24.46%	37.23%	14.13%
DPC対象病院	北海道大学病院	5.37%	13.55%	24.55%	39.64%	16.88%
DPC対象病院	旭川医科大学病院	7.22%	25.26%	27.84%	25.26%	14.43%
DPC対象病院	弘前大学医学部附属病院	7.06%	14.71%	19.41%	33.53%	25.29%
DPC対象病院	岩手医科大学附属病院	7.06%	14.50%	23.05%	36.06%	19.33%
DPC対象病院	東北大学医学部附属病院	12.68%	17.30%	24.55%	29.78%	15.69%
DPC対象病院	秋田大学医学部附属病院	5.00%	14.00%	24.50%	39.50%	17.00%
DPC対象病院	山形大学医学部附属病院	8.84%	14.97%	24.49%	27.21%	24.49%
DPC対象病院	福島県立医科大学附属病院	4.79%	13.83%	21.81%	32.45%	27.13%
DPC対象病院	筑波大学附属病院	6.43%	10.23%	21.64%	47.08%	14.62%
DPC対象病院	自治医科大学附属病院	7.57%	19.09%	19.24%	38.64%	15.46%
DPC対象病院	獨協医科大学病院	10.48%	19.92%	24.95%	28.30%	16.35%
DPC対象病院	群馬大学医学部附属病院	6.57%	14.23%	20.80%	36.13%	22.26%
DPC対象病院	埼玉医科大学病院	42.50%	9.89%	13.52%	22.27%	11.82%
DPC対象病院	防衛医科大学校病院	4.37%	20.31%	25.19%	34.70%	15.42%
DPC対象病院	千葉大学医学部附属病院	7.00%	10.51%	21.79%	40.47%	20.23%
DPC対象病院	東京慈恵会医科大学附属病院	6.67%	15.17%	17.01%	41.38%	19.77%
DPC対象病院	東京医科大学病院	19.83%	25.98%	21.79%	21.65%	10.75%
DPC対象病院	東京女子医科大学病院	6.26%	16.63%	18.00%	36.79%	22.31%
DPC対象病院	慶應義塾大学病院					
DPC対象病院	日本医科大学付属病院	12.75%	13.24%	24.02%	33.09%	16.91%
DPC対象病院	順天堂大学医学部附属順天堂医院	5.65%	14.31%	24.91%	34.63%	20.49%
DPC対象病院	昭和大学病院	6.05%	10.48%	26.21%	38.31%	18.95%
DPC対象病院	東邦大学医療センター大森病院	6.71%	17.68%	23.78%	33.54%	18.29%
DPC対象病院	日本大学医学部附属板橋病院	6.06%	31.63%	21.59%	27.27%	13.45%
DPC対象病院	帝京大学医学部附属病院	7.72%	18.79%	21.48%	32.55%	19.46%
DPC対象病院	杏林大学医学部付属病院	7.44%	28.89%	26.82%	25.26%	11.59%
DPC対象病院	国立がんセンター中央病院	4.13%	13.45%	20.76%	44.92%	16.74%
DPC対象病院	東京医科歯科大学医学部附属病院	8.15%	15.20%	22.47%	35.68%	18.50%
DPC対象病院	東京大学医学部附属病院	15.52%	12.64%	20.22%	34.30%	17.33%
DPC対象病院	北里大学病院	20.34%	14.53%	17.28%	29.97%	17.89%
DPC対象病院	東海大学医学部付属病院	4.04%	14.42%	31.35%	35.38%	14.81%
DPC対象病院	聖マリアンナ医科大学病院	6.01%	12.69%	23.16%	40.09%	18.04%
DPC対象病院	横浜国立大学附属病院	4.66%	8.90%	25.42%	42.37%	18.64%
DPC対象病院	新潟大学医歯学総合病院	4.92%	17.42%	19.32%	39.77%	18.56%
DPC対象病院	富山大学附属病院	8.00%	13.00%	23.50%	34.00%	21.50%
DPC対象病院	金沢医科大学病院	6.76%	14.59%	22.78%	38.08%	17.79%
DPC対象病院	金沢大学医学部附属病院	19.57%	21.71%	19.93%	26.69%	12.10%
DPC対象病院	福井大学医学部附属病院	7.19%	21.57%	27.45%	26.14%	17.65%
DPC対象病院	山梨大学医学部附属病院	1.64%	22.54%	26.64%	33.61%	15.57%
DPC対象病院	信州大学医学部附属病院	8.16%	13.48%	25.89%	34.04%	18.44%
DPC対象病院	岐阜大学医学部附属病院	5.57%	18.03%	24.26%	29.84%	22.30%
DPC対象病院	岐松医科大学医学部附属病院	7.43%	28.04%	24.32%	29.05%	11.15%
DPC対象病院	名古屋市立大学病院	4.30%	22.58%	24.01%	35.13%	13.98%
DPC対象病院	藤田保健衛生大学病院	7.42%	14.15%	22.27%	37.82%	18.33%
DPC対象病院	愛知医科大学病院	9.21%	25.00%	23.68%	26.64%	15.46%
DPC対象病院	名古屋大学医学部附属病院	8.53%	12.10%	24.40%	39.48%	15.48%
DPC対象病院	三重大学医学部附属病院	9.88%	18.31%	23.55%	35.47%	12.79%
DPC対象病院	滋賀医科大学医学部附属病院	7.65%	20.22%	22.40%	28.42%	21.31%
DPC対象病院	京都府立医科大学附属病院	4.82%	19.74%	24.56%	33.77%	17.11%
DPC対象病院	京都大学医学部附属病院	6.88%	13.53%	19.50%	37.84%	22.25%
DPC対象病院	大阪医科大学附属病院	8.96%	21.64%	23.13%	28.73%	17.54%
DPC対象病院	関西医科大学附属枚方病院	12.00%	16.80%	18.67%	32.80%	19.73%
DPC対象病院	近畿大学医学部附属病院	12.96%	20.74%	28.92%	27.01%	10.37%
DPC対象病院	大阪市立大学医学部附属病院	8.19%	11.03%	20.64%	38.08%	22.06%
DPC対象病院	国立循環器病センター	3.47%	14.85%	18.32%	41.58%	21.78%
DPC対象病院	大阪大学医学部附属病院	7.34%	14.29%	27.80%	34.75%	15.83%
DPC対象病院	兵庫医科大学病院	9.69%	21.51%	22.70%	30.97%	15.13%
DPC対象病院	神戸大学医学部附属病院	21.43%	15.63%	16.96%	29.02%	16.96%
DPC対象病院	奈良県立医科大学附属病院	17.89%	12.20%	18.70%	27.64%	23.58%
DPC対象病院	和歌山県立医科大学附属病院	6.69%	13.03%	21.13%	36.62%	22.24%
DPC対象病院	鳥取大学医学部附属病院	5.88%	20.86%	29.95%	32.09%	11.53%
DPC対象病院	鳥根大学医学部附属病院	12.14%	21.84%	25.73%	28.64%	11.65%
DPC対象病院	川崎医科大学附属病院	14.50%	18.58%	26.97%	27.48%	12.47%
DPC対象病院	岡山大学医学部・歯学部附属病院	15.91%	19.89%	19.89%	27.84%	16.48%
DPC対象病院	広島大学病院	2.19%	25.94%	27.19%	31.25%	13.44%
DPC対象病院	山口大学医学部附属病院	10.85%	22.29%	24.93%	30.79%	11.14%
DPC対象病院	徳島大学病院	5.24%	17.28%	22.51%	32.98%	21.99%
DPC対象病院	香川大学医学部附属病院	8.16%	15.65%	25.17%	29.25%	21.77%
DPC対象病院	愛媛大学医学部附属病院	5.51%	13.39%	18.11%	44.88%	18.11%
DPC対象病院	高知大学医学部附属病院	9.03%	17.45%	28.66%	29.28%	15.58%
DPC対象病院	福岡大学病院	7.71%	16.92%	23.38%	35.32%	16.67%
DPC対象病院	久留米大学病院	6.40%	14.93%	22.93%	34.67%	21.07%
DPC対象病院	産業医科大学病院	9.32%	17.56%	20.79%	35.48%	16.85%
DPC対象病院	九州大学病院	7.56%	22.56%	23.21%	38.20%	8.47%
DPC対象病院	佐賀大学医学部附属病院	4.14%	12.43%	22.49%	36.09%	24.85%
DPC対象病院	長崎大学医学部・歯学部附属病院	11.16%	12.95%	27.23%	35.71%	12.95%
DPC対象病院	熊本大学医学部附属病院	9.82%	23.77%	26.61%	28.17%	11.63%
DPC対象病院	大分大学医学部附属病院	6.48%	25.92%	24.79%	30.14%	12.68%
DPC対象病院	宮崎大学医学部附属病院	10.85%	12.26%	18.87%	31.60%	26.42%
DPC対象病院	鹿児島大学病院	12.44%	20.73%	32.12%	17.62%	17.10%
DPC対象病院	琉球大学医学部附属病院	4.71%	18.85%	25.13%	35.08%	16.23%

前回再入院からの期間別・再入院割合

分類	施設名	平成15年度				
		3日以内	4日～7日以内	8日～14日以内	15日～28日以内	29日～42日以内
DPC試行的適用病院	医療法人禎心会病院	11.43%	8.57%	22.86%	37.14%	20.00%
DPC試行的適用病院	北海道社会保険病院	7.00%	15.00%	26.00%	32.00%	20.00%
DPC試行的適用病院	札幌社会保険総合病院	15.00%	13.75%	31.25%	31.25%	8.75%
DPC試行的適用病院	医療法人 湊仁会手稲湊仁会病院	8.02%	21.55%	33.08%	24.56%	12.78%
DPC試行的適用病院	医療法人社団カスライアス日鋼記念病院	5.46%	35.28%	27.49%	23.39%	8.38%
DPC試行的適用病院	医療法人社団新日鐵室蘭総合病院	12.12%	6.06%	9.09%	27.27%	45.45%
DPC試行的適用病院	仙台社会保険病院	5.56%	14.44%	21.11%	32.22%	26.67%
DPC試行的適用病院	東北厚生年金病院	11.71%	9.01%	42.34%	27.03%	9.91%
DPC試行的適用病院	宮城社会保険病院	3.57%	14.29%	17.86%	50.00%	14.29%
DPC試行的適用病院	独立行政法人国立病院機構仙台医療センター	7.85%	21.49%	18.60%	40.50%	11.57%
DPC試行的適用病院	財団法人竹田総合病院	8.91%	19.82%	25.84%	31.63%	13.81%
DPC試行的適用病院	社会保険二本松病院	6.90%	27.59%	10.34%	44.83%	10.34%
DPC試行的適用病院	株式会社日立製作所 日立総合病院	6.83%	18.77%	21.16%	36.52%	16.72%
DPC試行的適用病院	医療法人 筑波記念会筑波記念病院	10.26%	16.24%	20.51%	37.61%	15.38%
DPC試行的適用病院	社会保険群馬中央総合病院	9.46%	17.57%	24.32%	33.78%	14.86%
DPC試行的適用病院	医療法人社団輝城会沼田脳神経外科循環器科病院	1.85%	35.19%	11.11%	29.63%	22.22%
DPC試行的適用病院	埼玉協同病院	7.53%	13.98%	18.28%	34.41%	25.81%
DPC試行的適用病院	社会保険大宮総合病院	9.52%	9.52%	19.05%	57.14%	4.76%
DPC試行的適用病院	医療法人社団東光会戸田中央総合病院	7.38%	16.78%	26.17%	28.86%	20.81%
DPC試行的適用病院	独立行政法人国立病院機構埼玉病院	6.64%	33.19%	24.34%	25.66%	10.18%
DPC試行的適用病院	医療法人 鉄蕉会亀田総合病院	8.46%	15.22%	22.41%	35.52%	18.39%
DPC試行的適用病院	独立行政法人国立病院機構千葉医療センター	4.04%	13.64%	18.69%	42.42%	21.21%
DPC試行的適用病院	社会保険中央総合病院	8.49%	13.21%	25.47%	35.85%	16.98%
DPC試行的適用病院	城東社会保険病院	8.70%	28.26%	23.91%	23.91%	15.22%
DPC試行的適用病院	東芝病院	6.90%	19.31%	24.83%	33.79%	15.17%
DPC試行的適用病院	東京医療生活協同組合 中野総合病院	9.52%	19.05%	18.10%	35.24%	18.10%
DPC試行的適用病院	医療法人財団河北総合病院	8.11%	13.51%	21.62%	43.24%	13.51%
DPC試行的適用病院	社会保険横浜中央病院	7.27%	9.09%	29.09%	36.36%	18.18%
DPC試行的適用病院	川崎社会保険病院	12.20%	15.85%	23.17%	34.15%	14.63%
DPC試行的適用病院	南砺市民病院	0.00%	52.05%	15.07%	23.29%	9.59%
DPC試行的適用病院	金沢社会保険病院	5.65%	29.84%	23.39%	29.03%	12.10%
DPC試行的適用病院	社会保険山梨病院	6.67%	6.67%	26.67%	44.44%	15.56%
DPC試行的適用病院	岐阜社会保険病院	14.81%	16.05%	18.52%	29.01%	21.60%
DPC試行的適用病院	社会福祉法人聖隷福祉事業団総合病院聖隷浜松病院	7.53%	29.46%	21.60%	28.81%	12.60%
DPC試行的適用病院	社会保険中京病院	4.12%	35.00%	28.24%	22.94%	9.71%
DPC試行的適用病院	医療法人社団浩和会首羽病院	17.02%	22.98%	17.45%	28.09%	14.47%
DPC試行的適用病院	医療法人橋会東住吉森本病院	13.24%	22.79%	19.12%	23.53%	21.32%
DPC試行的適用病院	医療法人 蒼龍会井上病院	15.24%	13.33%	23.81%	32.38%	15.24%
DPC試行的適用病院	松下記念病院	8.93%	16.07%	24.40%	38.10%	12.50%
DPC試行的適用病院	健康保険組合連合会大阪中央病院	6.36%	19.09%	22.73%	37.27%	14.55%
DPC試行的適用病院	医療法人若弘会若草第一病院	13.10%	7.14%	25.00%	41.67%	13.10%
DPC試行的適用病院	星ヶ丘厚生年金病院	7.32%	19.51%	23.58%	34.15%	15.45%
DPC試行的適用病院	独立行政法人国立病院機構大阪南医療センター	4.08%	35.42%	22.57%	24.76%	13.17%
DPC試行的適用病院	医療法人伯鳳会赤穂中央病院	5.66%	20.75%	28.30%	24.53%	20.75%
DPC試行的適用病院	独立行政法人国立病院機構神戸医療センター	12.24%	12.24%	22.45%	40.82%	12.24%
DPC試行的適用病院	独立行政法人国立病院機構南和歌山医療センター	15.38%	16.92%	21.54%	30.77%	15.38%
DPC試行的適用病院	財団法人操風会岡山旭東病院	15.15%	6.06%	15.15%	39.39%	24.24%
DPC試行的適用病院	財団法人倉敷中央病院	8.42%	24.08%	24.61%	28.55%	14.34%
DPC試行的適用病院	独立行政法人国立病院機構岡山医療センター	7.41%	14.29%	22.75%	37.57%	17.99%
DPC試行的適用病院	マツダ株式会社 マツダ病院	5.26%	14.74%	30.53%	26.32%	23.16%
DPC試行的適用病院	総合病院社会保険徳山中央病院	7.59%	11.39%	20.89%	34.18%	25.95%
DPC試行的適用病院	健康保険鳴門病院	9.46%	12.16%	24.32%	41.89%	12.16%
DPC試行的適用病院	医療法人 雪ノ聖母会 聖マリア病院	13.48%	20.45%	25.62%	26.74%	13.71%
DPC試行的適用病院	社会保険久留米第一病院	2.05%	44.09%	32.05%	18.86%	2.95%
DPC試行的適用病院	飯塚病院	7.91%	20.39%	26.89%	32.51%	12.30%
DPC試行的適用病院	独立行政法人国立病院機構九州医療センター	8.20%	16.63%	33.26%	30.38%	11.53%
DPC試行的適用病院	佐賀社会保険病院	17.24%	10.34%	34.48%	24.14%	13.79%
DPC試行的適用病院	健康保険諫早総合病院	7.10%	20.77%	26.23%	30.05%	15.85%
DPC試行的適用病院	健康保険八代総合病院	10.91%	12.73%	29.09%	29.09%	18.18%
DPC試行的適用病院	健康保険人吉総合病院	15.00%	18.33%	18.33%	20.00%	28.33%
DPC試行的適用病院	健康保険天草中央総合病院	7.41%	11.11%	37.04%	29.63%	14.81%
DPC試行的適用病院	医療法人敬愛会中頭病院	9.73%	16.81%	21.24%	33.19%	19.03%
平成15年度調査協力病院	医療法人北晨会恵み野病院	6.94%	13.89%	23.61%	23.61%	31.94%
平成15年度調査協力病院	埼玉社会保険病院	11.40%	16.67%	24.56%	34.21%	13.16%
平成15年度調査協力病院	JFE健康保険組合川鉄千葉病院	11.11%	13.89%	33.33%	28.70%	12.96%
平成15年度調査協力病院	千葉社会保険病院	8.51%	12.77%	25.53%	40.43%	12.77%
平成15年度調査協力病院	福井県済生会病院	9.84%	13.11%	21.31%	36.07%	19.67%
平成15年度調査協力病院	長野県厚生農業協同組合連合会 佐久総合病院	10.00%	14.48%	21.38%	38.62%	15.52%
平成15年度調査協力病院	三島社会保険病院	23.81%	14.29%	23.81%	23.81%	14.29%
平成15年度調査協力病院	医療法人大雄会 総合大雄会病院					
平成15年度調査協力病院	トヨタ記念病院	6.79%	14.93%	21.27%	44.34%	12.67%
平成15年度調査協力病院	社会保険京都病院	10.84%	25.30%	22.89%	22.89%	18.07%
平成15年度調査協力病院	島根県立中央病院	6.88%	19.38%	27.50%	34.06%	12.19%
平成15年度調査協力病院	医療法人 大成会 福岡記念病院	18.07%	13.25%	21.69%	31.33%	15.66%
平成15年度調査協力病院	独立行政法人国立病院機構熊本医療センター	6.61%	17.53%	29.31%	32.76%	13.79%
平成15年度調査協力病院	平成15年度調査協力病院1					
平成15年度調査協力病院	平成15年度調査協力病院2	5.41%	59.46%	16.22%	13.51%	5.41%
平成15年度調査協力病院	平成15年度調査協力病院3	23.81%	14.29%	38.10%	14.29%	9.52%
平成15年度調査協力病院	平成15年度調査協力病院4	2.27%	4.55%	25.00%	45.45%	22.73%
平成15年度調査協力病院	平成15年度調査協力病院5	10.00%	30.00%	10.00%	36.67%	13.33%
平成15年度調査協力病院	平成15年度調査協力病院6	13.73%	23.53%	15.69%	27.45%	19.61%
平成15年度調査協力病院	平成15年度調査協力病院7	19.05%	19.05%	16.67%	21.43%	23.81%



前回再入院からの期間別・再入院割合

分類	施設名	平成16年度				
		3日以内	4日～7日以内	8日～14日以内	15日～28日以内	29日～42日以内
DPC対象病院	札幌医科大学附属病院	11.01%	21.31%	24.36%	29.98%	13.35%
DPC対象病院	北海道大学病院	6.25%	10.53%	22.37%	41.78%	19.08%
DPC対象病院	旭川医科大学病院	4.78%	25.65%	26.96%	27.83%	14.78%
DPC対象病院	弘前大学医学部附属病院	5.52%	16.56%	19.02%	38.65%	20.25%
DPC対象病院	岩手医科大学附属病院	9.70%	14.68%	28.53%	32.41%	14.68%
DPC対象病院	東北大学医学部附属病院	9.11%	17.31%	19.82%	38.04%	15.72%
DPC対象病院	秋田大学医学部附属病院	3.91%	14.78%	27.39%	36.09%	17.83%
DPC対象病院	山形大学医学部附属病院	6.01%	13.66%	24.59%	31.15%	24.59%
DPC対象病院	福島県立医科大学附属病院	8.83%	15.90%	22.97%	35.69%	16.61%
DPC対象病院	筑波大学附属病院	2.82%	10.14%	24.79%	51.27%	10.99%
DPC対象病院	自治医科大学附属病院	9.43%	19.34%	22.48%	33.33%	15.41%
DPC対象病院	獨協医科大学病院	9.00%	19.67%	22.33%	35.67%	13.33%
DPC対象病院	群馬大学医学部附属病院	6.55%	11.72%	21.72%	39.31%	20.69%
DPC対象病院	埼玉医科大学病院	35.54%	9.60%	18.45%	24.81%	11.60%
DPC対象病院	防衛医科大学校病院	6.28%	19.48%	21.43%	42.64%	10.17%
DPC対象病院	千葉大学医学部附属病院	7.33%	16.78%	25.06%	35.70%	15.13%
DPC対象病院	東京慈恵会医科大学附属病院	10.31%	10.89%	19.84%	40.66%	18.29%
DPC対象病院	東京医科大学病院	17.42%	18.70%	23.94%	26.63%	13.31%
DPC対象病院	東京女子医科大学病院	4.94%	12.98%	21.57%	36.56%	23.95%
DPC対象病院	慶應義塾大学病院	5.20%	14.67%	21.73%	40.80%	17.60%
DPC対象病院	日本医科大学付属病院	8.33%	20.00%	22.14%	32.62%	16.90%
DPC対象病院	順天堂大学医学部附属順天堂医院	5.92%	14.47%	18.20%	39.25%	22.15%
DPC対象病院	昭和大学病院	5.11%	22.63%	25.55%	35.04%	11.68%
DPC対象病院	東邦大学医療センター大森病院	7.19%	14.06%	25.63%	34.69%	18.44%
DPC対象病院	日本大学医学部附属板橋病院	7.14%	23.11%	21.43%	28.15%	20.17%
DPC対象病院	帝京大学医学部附属病院	9.71%	16.76%	21.18%	31.18%	21.18%
DPC対象病院	杏林大学医学部付属病院	10.81%	22.37%	24.59%	29.19%	13.04%
DPC対象病院	国立がんセンター中央病院	4.47%	12.14%	19.01%	46.96%	17.41%
DPC対象病院	東京医科歯科大学医学部附属病院	7.47%	16.84%	24.31%	33.51%	17.88%
DPC対象病院	東京大学医学部附属病院	8.13%	15.48%	23.02%	34.72%	18.65%
DPC対象病院	北里大学病院	13.67%	14.97%	19.79%	33.20%	18.36%
DPC対象病院	東海大学医学部付属病院	6.73%	20.63%	25.56%	34.23%	12.86%
DPC対象病院	聖マリアンナ医科大学病院	5.71%	13.84%	25.26%	35.12%	20.07%
DPC対象病院	横浜国立大学附属病院	4.14%	9.66%	24.83%	44.14%	17.24%
DPC対象病院	新潟大学医歯学総合病院	6.33%	16.46%	28.16%	34.18%	14.87%
DPC対象病院	富山大学附属病院	2.85%	18.29%	29.67%	32.93%	16.26%
DPC対象病院	金沢医科大学病院	6.25%	11.25%	22.50%	40.83%	19.17%
DPC対象病院	金沢大学医学部附属病院	7.37%	18.88%	24.19%	31.86%	17.70%
DPC対象病院	福井大学医学部附属病院	15.38%	17.48%	20.28%	24.48%	22.38%
DPC対象病院	山梨大学医学部附属病院	5.59%	15.64%	21.23%	42.46%	15.08%
DPC対象病院	信州大学医学部附属病院	9.55%	23.59%	25.93%	27.68%	13.26%
DPC対象病院	岐阜大学医学部附属病院	1.77%	17.38%	24.47%	36.52%	19.86%
DPC対象病院	浜松医科大学医学部附属病院	5.47%	19.34%	24.82%	35.04%	15.33%
DPC対象病院	名古屋市立大学病院	6.38%	31.88%	22.61%	26.09%	13.04%
DPC対象病院	藤田保健衛生大学病院	7.68%	12.24%	19.92%	41.49%	18.67%
DPC対象病院	愛知医科大学病院	6.69%	13.69%	26.11%	31.85%	21.66%
DPC対象病院	名古屋大学医学部附属病院	5.90%	17.37%	30.35%	34.23%	12.14%
DPC対象病院	三重大学医学部附属病院	4.85%	25.33%	21.81%	38.77%	9.25%
DPC対象病院	滋賀医科大学医学部附属病院	5.02%	20.55%	28.31%	27.85%	18.26%
DPC対象病院	京都府立医科大学附属病院	11.51%	16.55%	20.86%	35.61%	15.47%
DPC対象病院	京都大学医学部附属病院	5.37%	9.72%	22.25%	44.25%	18.41%
DPC対象病院	大阪医科大学附属病院	6.23%	22.85%	27.00%	28.49%	15.43%
DPC対象病院	関西医科大学附属枚方病院	12.02%	10.26%	25.51%	31.96%	20.23%
DPC対象病院	近畿大学医学部附属病院	10.97%	25.32%	28.00%	24.27%	11.44%
DPC対象病院	大阪市立大学医学部附属病院	8.70%	13.04%	19.13%	37.97%	21.16%
DPC対象病院	国立循環器病センター	4.81%	15.87%	17.31%	32.21%	29.81%
DPC対象病院	大阪大学医学部附属病院	8.77%	14.74%	33.68%	29.12%	13.68%
DPC対象病院	兵庫医科大学病院	4.57%	21.23%	22.83%	32.19%	19.18%
DPC対象病院	神戸大学医学部附属病院	16.10%	17.56%	18.05%	23.41%	24.88%
DPC対象病院	奈良県立医科大学附属病院	9.09%	18.83%	24.68%	24.03%	23.38%
DPC対象病院	和歌山県立医科大学附属病院	4.29%	13.21%	27.14%	35.36%	20.00%
DPC対象病院	鳥取大学医学部附属病院	10.43%	16.19%	29.50%	29.14%	14.75%
DPC対象病院	鳥根大学医学部附属病院	12.94%	21.68%	23.95%	27.83%	13.59%
DPC対象病院	川崎医科大学附属病院	10.54%	17.99%	25.71%	29.31%	16.45%
DPC対象病院	岡山大学医学部・歯学部附属病院	16.55%	18.34%	24.38%	27.52%	13.20%
DPC対象病院	広島大学病院	4.01%	17.88%	20.80%	36.13%	21.17%
DPC対象病院	山口大学医学部附属病院	8.65%	20.54%	25.95%	27.30%	17.57%
DPC対象病院	徳島大学病院	3.25%	17.69%	34.30%	27.80%	16.97%
DPC対象病院	香川大学医学部附属病院	3.55%	16.57%	24.26%	34.91%	20.71%
DPC対象病院	愛媛大学医学部附属病院	6.86%	14.29%	23.43%	29.71%	25.71%
DPC対象病院	高知大学医学部附属病院	6.32%	11.90%	27.51%	35.32%	18.96%
DPC対象病院	福岡大学病院	5.11%	17.20%	17.20%	39.78%	20.70%
DPC対象病院	久留米大学病院	3.80%	12.08%	29.31%	34.23%	20.58%
DPC対象病院	産業医科大学病院	6.27%	15.10%	19.94%	46.72%	11.97%
DPC対象病院	九州大学病院	9.68%	23.50%	23.96%	33.53%	9.33%
DPC対象病院	佐賀大学医学部附属病院	4.79%	12.57%	15.57%	44.91%	22.16%
DPC対象病院	長崎大学医学部・歯学部附属病院	6.82%	12.88%	29.55%	32.20%	18.56%
DPC対象病院	熊本大学医学部附属病院	11.37%	21.35%	22.04%	33.64%	11.60%
DPC対象病院	大分大学医学部附属病院	6.26%	30.45%	27.43%	23.76%	12.10%
DPC対象病院	宮崎大学医学部附属病院	2.97%	16.34%	26.24%	34.65%	19.80%
DPC対象病院	鹿児島大学病院	10.33%	22.54%	27.23%	26.76%	13.15%
DPC対象病院	琉球大学医学部附属病院	7.45%	24.71%	28.63%	24.31%	14.90%

前回再入院からの期間別・再入院割合

分類	施設名	平成16年度				
		3日以内	4日～7日以内	8日～14日以内	15日～28日以内	29日～42日以内
DPC試行的適用病院	医療法人 頌心会病院	20.83%	20.83%	16.67%	29.17%	12.50%
DPC試行的適用病院	北海道社会保険病院	10.37%	18.67%	27.39%	30.29%	13.28%
DPC試行的適用病院	札幌社会保険総合病院	10.91%	17.58%	28.48%	29.70%	13.33%
DPC試行的適用病院	医療法人 漢仁会 手稲漢仁会病院	6.67%	15.17%	28.28%	37.24%	12.64%
DPC試行的適用病院	医療法人 社団カスライアス日鋼記念病院	7.14%	42.86%	20.67%	23.71%	5.62%
DPC試行的適用病院	医療法人 社団新日鐵室蘭総合病院	10.47%	19.19%	19.77%	32.56%	18.02%
DPC試行的適用病院	仙台社会保険病院	9.95%	10.86%	26.70%	31.67%	20.81%
DPC試行的適用病院	東北厚生年金病院	9.09%	20.45%	29.09%	22.27%	19.09%
DPC試行的適用病院	宮城社会保険病院	10.91%	10.91%	23.64%	41.82%	12.73%
DPC試行的適用病院	独立行政法人 国立病院機構 仙台医療センター	10.03%	15.04%	24.78%	37.46%	12.68%
DPC試行的適用病院	財団法人 竹田総合病院	7.58%	22.49%	21.27%	30.07%	18.58%
DPC試行的適用病院	社会保険 二本松病院	16.13%	13.98%	23.66%	25.81%	20.43%
DPC試行的適用病院	株式会社 日立製作所 日立総合病院	6.01%	15.63%	19.71%	41.83%	16.83%
DPC試行的適用病院	医療法人 筑波記念会 筑波記念病院	5.04%	15.97%	30.25%	31.09%	17.65%
DPC試行的適用病院	社会保険 群馬中央総合病院	8.72%	15.44%	20.81%	34.23%	20.81%
DPC試行的適用病院	医療法人 社団輝城会 沼田脳神経外科循環器科病院	10.23%	14.77%	27.27%	30.68%	17.05%
DPC試行的適用病院	埼玉協同病院	23.66%	16.67%	15.59%	26.34%	17.74%
DPC試行的適用病院	社会保険 大宮総合病院	10.77%	27.69%	4.62%	33.85%	23.08%
DPC試行的適用病院	医療法人 社団東光会 戸田中央総合病院	8.24%	19.41%	25.88%	28.24%	18.24%
DPC試行的適用病院	独立行政法人 国立病院機構 埼玉病院	8.30%	20.95%	29.64%	28.06%	13.04%
DPC試行的適用病院	医療法人 鉄蕉会 亀田総合病院	10.53%	17.68%	24.00%	29.89%	17.89%
DPC試行的適用病院	独立行政法人 国立病院機構 千葉医療センター	4.87%	23.89%	18.14%	35.84%	17.26%
DPC試行的適用病院	社会保険 中央総合病院	6.32%	17.89%	28.95%	31.05%	15.79%
DPC試行的適用病院	城東社会保険病院	17.14%	14.29%	30.00%	25.71%	12.86%
DPC試行的適用病院	東芝病院	9.32%	16.15%	20.50%	36.65%	17.39%
DPC試行的適用病院	東京医療生活協同組合 中野総合病院	15.09%	19.81%	18.87%	31.13%	15.09%
DPC試行的適用病院	医療法人 財団河北総合病院	12.39%	14.16%	21.24%	26.55%	25.66%
DPC試行的適用病院	社会保険 横浜中央病院	8.22%	24.66%	28.77%	24.66%	13.70%
DPC試行的適用病院	川崎社会保険病院	12.50%	29.33%	20.67%	23.56%	13.94%
DPC試行的適用病院	南砺市民病院	4.35%	47.83%	21.74%	18.84%	7.25%
DPC試行的適用病院	金沢社会保険病院	5.26%	32.24%	24.34%	26.32%	11.84%
DPC試行的適用病院	社会保険 山梨病院	8.33%	15.63%	11.46%	35.42%	29.17%
DPC試行的適用病院	岐阜社会保険病院	14.47%	13.84%	20.13%	32.70%	18.87%
DPC試行的適用病院	社会福祉法人 聖隷福祉事業団 総合病院 聖隷浜松病院	9.14%	25.00%	20.52%	27.43%	17.91%
DPC試行的適用病院	社会保険 中京病院	5.71%	21.63%	24.49%	32.45%	15.71%
DPC試行的適用病院	医療法人 社団 浩和会 首羽病院	14.98%	20.52%	23.13%	27.69%	13.68%
DPC試行的適用病院	医療法人 橋会 東住吉森本病院	11.49%	16.22%	23.65%	27.70%	20.95%
DPC試行的適用病院	医療法人 蒼龍会 井上病院	13.68%	25.26%	16.84%	25.26%	18.95%
DPC試行的適用病院	松下記念病院	11.79%	16.16%	24.45%	28.82%	18.78%
DPC試行的適用病院	健康保険組合連合会 大阪中央病院	9.29%	21.86%	26.23%	26.78%	15.85%
DPC試行的適用病院	医療法人 若弘会 若草第一病院	17.89%	13.68%	21.05%	28.42%	18.95%
DPC試行的適用病院	星ヶ丘厚生年金病院	14.14%	15.82%	26.94%	27.27%	15.82%
DPC試行的適用病院	独立行政法人 国立病院機構 大阪南医療センター	4.69%	26.82%	25.00%	30.99%	12.50%
DPC試行的適用病院	医療法人 伯鳳会 赤穂中央病院	9.09%	31.31%	18.18%	22.22%	19.19%
DPC試行的適用病院	独立行政法人 国立病院機構 神戸医療センター	10.00%	22.22%	26.67%	28.89%	12.22%
DPC試行的適用病院	独立行政法人 国立病院機構 南和歌山医療センター	12.63%	13.68%	23.16%	26.32%	24.21%
DPC試行的適用病院	財団法人 操風会 岡山旭東病院	13.16%	15.79%	18.42%	28.95%	23.68%
DPC試行的適用病院	財団法人 倉敷中央病院	8.57%	25.00%	25.12%	26.81%	14.49%
DPC試行的適用病院	独立行政法人 国立病院機構 岡山医療センター	10.44%	17.58%	23.35%	35.16%	13.46%
DPC試行的適用病院	マツダ株式会社 マツダ病院	12.38%	14.29%	23.81%	29.52%	20.00%
DPC試行的適用病院	総合病院 社会保険 徳山中央病院	7.19%	10.27%	19.86%	38.70%	23.97%
DPC試行的適用病院	健康保険 鳴門病院	9.36%	13.45%	19.88%	42.11%	15.20%
DPC試行的適用病院	医療法人 雪ノ聖母会 聖マリア病院	9.16%	20.22%	29.65%	29.38%	11.59%
DPC試行的適用病院	社会保険 久留米第一病院	8.00%	12.67%	33.33%	36.00%	10.00%
DPC試行的適用病院	飯塚病院	9.34%	18.20%	28.80%	28.48%	15.19%
DPC試行的適用病院	独立行政法人 国立病院機構 九州医療センター	9.47%	16.99%	31.28%	31.13%	11.13%
DPC試行的適用病院	佐賀社会保険病院	19.15%	10.64%	14.89%	27.66%	27.66%
DPC試行的適用病院	健康保険 諫早総合病院	7.37%	10.53%	28.42%	41.05%	12.63%
DPC試行的適用病院	健康保険 八代総合病院	9.70%	12.69%	23.13%	28.36%	26.12%
DPC試行的適用病院	健康保険 人吉総合病院	8.70%	19.13%	25.22%	27.83%	19.13%
DPC試行的適用病院	健康保険 天草中央総合病院	23.33%	11.67%	21.67%	36.67%	6.67%
DPC試行的適用病院	医療法人 敬愛会 中頭病院	14.19%	17.42%	23.55%	28.06%	16.77%
平成15年度調査協力病院	医療法人 北晨会 恵み野病院	7.25%	11.59%	24.64%	33.33%	23.19%
平成15年度調査協力病院	埼玉社会保険病院	6.45%	24.73%	23.12%	33.87%	11.83%
平成15年度調査協力病院	JFE健康保険組合 川鉄千葉病院	12.37%	12.37%	18.56%	32.99%	23.71%
平成15年度調査協力病院	千葉社会保険病院	14.52%	12.90%	24.19%	29.03%	19.35%
平成15年度調査協力病院	福井県済生会病院	5.16%	15.49%	20.66%	39.44%	19.25%
平成15年度調査協力病院	長野県厚生農業協同組合連合会 佐久総合病院	8.91%	12.81%	22.28%	40.11%	15.88%
平成15年度調査協力病院	三島社会保険病院	15.49%	16.90%	25.35%	28.17%	14.08%
平成15年度調査協力病院	医療法人 大雄会 総合大雄会病院					
平成15年度調査協力病院	トヨタ記念病院	9.43%	12.45%	18.49%	38.11%	21.51%
平成15年度調査協力病院	社会保険 京都病院	7.69%	16.35%	17.31%	34.62%	24.04%
平成15年度調査協力病院	島根県立中央病院	11.25%	19.15%	25.84%	30.70%	13.07%
平成15年度調査協力病院	医療法人 大成会 福回記念病院	11.48%	18.03%	19.67%	34.43%	16.39%
平成15年度調査協力病院	独立行政法人 国立病院機構 熊本医療センター	9.86%	17.37%	30.52%	30.28%	11.97%
平成15年度調査協力病院	平成15年度調査協力病院1					
平成15年度調査協力病院	平成15年度調査協力病院2	0.00%	71.30%	12.04%	12.04%	4.63%
平成15年度調査協力病院	平成15年度調査協力病院3	0.00%	44.44%	33.33%	11.11%	11.11%
平成15年度調査協力病院	平成15年度調査協力病院4	5.41%	5.41%	21.62%	37.84%	29.73%
平成15年度調査協力病院	平成15年度調査協力病院5	7.46%	17.91%	28.36%	26.87%	19.40%
平成15年度調査協力病院	平成15年度調査協力病院6	7.46%	10.45%	32.84%	35.82%	13.43%
平成15年度調査協力病院	平成15年度調査協力病院7	7.14%	21.43%	14.29%	41.07%	16.07%

前回再入院からの期間別・再入院割合

分類	施設名	平成16年度				
		3日以内	4日～7日以内	8日～14日以内	15日～28日以内	29日～42日以内
平成16年度調査協力病院	旭川赤十字病院	47.94%	25.37%	11.29%	10.62%	4.78%
平成16年度調査協力病院	医療法人孝仁会釧路脳神経外科病院					
平成16年度調査協力病院	総合病院北見赤十字病院	32.46%	22.81%	12.28%	25.44%	7.02%
平成16年度調査協力病院	岩手県立中央病院					
平成16年度調査協力病院	岩手医科大学附属循環器医療センター					
平成16年度調査協力病院	財団法人宮城厚生協会 坂総合病院					
平成16年度調査協力病院	みやぎ県南中核病院					
平成16年度調査協力病院	仙台市立病院					
平成16年度調査協力病院	医療法人青嵐会 本荘第一病院					
平成16年度調査協力病院	公立藤田総合病院					
平成16年度調査協力病院	財団法人筑波メディカルセンター 筑波メディカルセンター病院	6.74%	14.61%	26.59%	34.46%	17.60%
平成16年度調査協力病院	株式会社日立製作所 水戸総合病院					
平成16年度調査協力病院	足利赤十字病院	3.80%	25.32%	22.15%	29.11%	19.62%
平成16年度調査協力病院	済生会宇都宮病院	18.18%	36.36%	27.27%	18.18%	0.00%
平成16年度調査協力病院	前橋赤十字病院	5.88%	14.53%	28.72%	36.33%	14.53%
平成16年度調査協力病院	財団法人脳血管研究所 美原記念病院	0.00%	16.22%	21.62%	40.54%	21.62%
平成16年度調査協力病院	伊勢崎市民病院	2.44%	43.90%	24.39%	29.27%	0.00%
平成16年度調査協力病院	富岡地域医療事務組合 公立富岡総合病院	13.68%	14.74%	27.37%	32.11%	12.11%
平成16年度調査協力病院	社会福祉法人恩賜財団埼玉県済生会川口総合病院					
平成16年度調査協力病院	医療法人社団愛友会 上尾中央総合病院					
平成16年度調査協力病院	医療法人財団 石心会 狭山病院					
平成16年度調査協力病院	医療法人 壮幸会 行田総合病院	0.00%	88.89%	11.11%	0.00%	0.00%
平成16年度調査協力病院	医療法人社団木下会 千葉西総合病院					
平成16年度調査協力病院	財団法人聖路加国際病院					
平成16年度調査協力病院	日本赤十字社医療センター	7.09%	15.86%	26.49%	36.75%	13.81%
平成16年度調査協力病院	医療法人社団明芳会 板橋中央総合病院	8.29%	24.87%	16.58%	38.86%	11.40%
平成16年度調査協力病院	財団法人 東京都医療保健協会 練馬総合病院	1.72%	24.14%	13.79%	39.66%	20.69%
平成16年度調査協力病院	医療法人財団岩井医療財団 岩井整形外科内科病院	17.65%	5.88%	11.76%	52.94%	11.76%
平成16年度調査協力病院	青梅市立総合病院					
平成16年度調査協力病院	武蔵野赤十字病院	4.64%	12.84%	22.68%	36.89%	22.95%
平成16年度調査協力病院	特定医療法人財団大和会 東大和病院	6.03%	29.31%	25.43%	28.88%	10.34%
平成16年度調査協力病院	医療法人五星会 菊名記念病院	18.31%	14.08%	15.49%	29.58%	22.54%
平成16年度調査協力病院	医療法人社団 愛心会 湘南鎌倉総合病院					
平成16年度調査協力病院	JA神奈川県厚生連 相模原協同病院	5.26%	36.84%	47.37%	10.53%	0.00%
平成16年度調査協力病院	JA神奈川県厚生連 伊勢原協同病院					
平成16年度調査協力病院	医療法人社団ソルメディカルグループ 海老名総合病院					
平成16年度調査協力病院	特定医療法人財団 石心会 川崎幸病院					
平成16年度調査協力病院	済生会新潟第二病院					
平成16年度調査協力病院	社会保険高岡病院	8.70%	13.04%	28.26%	34.78%	15.22%
平成16年度調査協力病院	特別医療法人財団重仙会 恵寿総合病院	7.84%	13.73%	27.45%	43.14%	7.84%
平成16年度調査協力病院	独立行政法人国立病院機構甲府病院					
平成16年度調査協力病院	特定医療法人 慈泉会 相澤病院	6.61%	18.18%	18.60%	32.64%	23.97%
平成16年度調査協力病院	独立行政法人国立病院機構長野病院					
平成16年度調査協力病院	岐阜県厚生農業協同組合連合会 中濃厚生病院					
平成16年度調査協力病院	医療法人 蘇西厚生会 松波総合病院					
平成16年度調査協力病院	総合病院 高山赤十字病院					
平成16年度調査協力病院	社会福祉法人聖隷福祉事業団総合病院聖隷三方原病院	4.13%	28.77%	21.37%	31.20%	14.53%
平成16年度調査協力病院	医療法人偕行会 名古屋共立病院					
平成16年度調査協力病院	独立行政法人労働者健康福祉機構 中部労災病院					
平成16年度調査協力病院	独立行政法人国立病院機構名古屋医療センター					
平成16年度調査協力病院	四日市社会保険病院	7.32%	13.41%	20.73%	35.37%	23.17%
平成16年度調査協力病院	三重県厚生農業協同組合連合会 松阪中央総合病院					
平成16年度調査協力病院	独立行政法人国立病院機構三重中央医療センター					
平成16年度調査協力病院	大津赤十字病院					
平成16年度調査協力病院	滋賀県立成人病センター					
平成16年度調査協力病院	医療法人財団 康生会武田病院					
平成16年度調査協力病院	京都第一赤十字病院					
平成16年度調査協力病院	独立行政法人 国立病院機構京都医療センター	36.16%	16.24%	16.24%	20.30%	11.07%
平成16年度調査協力病院	特定医療法人 同仁会 耳原総合病院	10.42%	16.67%	33.33%	22.92%	16.67%
平成16年度調査協力病院	特別・特定医療法人 生長会ベルランド総合病院	14.29%	22.86%	28.57%	25.71%	8.57%
平成16年度調査協力病院	医療法人 ベガス 馬場記念病院	6.33%	15.19%	20.25%	29.11%	29.11%
平成16年度調査協力病院	特別・特定医療法人 生長会 府中病院	8.93%	21.43%	19.64%	25.00%	25.00%
平成16年度調査協力病院	特別・特定医療法人 愛心会 高槻病院	5.29%	27.06%	25.88%	24.71%	17.06%
平成16年度調査協力病院	特別・特定医療法人 愛心会 千船病院	26.19%	16.67%	26.19%	19.05%	11.90%
平成16年度調査協力病院	財団法人 大阪府警察協会 大阪警察病院	6.79%	12.50%	25.36%	28.21%	27.14%
平成16年度調査協力病院	医療法人 美杉会 佐藤病院					
平成16年度調査協力病院	淀川キリスト教病院	6.78%	12.88%	26.44%	35.59%	18.31%
平成16年度調査協力病院	財団法人 住友病院	8.70%	52.17%	21.74%	17.39%	0.00%
平成16年度調査協力病院	財団法人 田附興風会 医学研究所 北野病院					
平成16年度調査協力病院	医療法人 財団阪南医療福祉センター 阪南中央病院					
平成16年度調査協力病院	医療法人 宝生会 PL病院					
平成16年度調査協力病院	恩賜財団社会福祉法人 大阪府済生会 富田林病院	0.00%	16.67%	50.00%	33.33%	0.00%
平成16年度調査協力病院	特定医療法人 徳洲会 八尾徳洲会総合病院	9.38%	20.31%	32.81%	28.13%	9.38%
平成16年度調査協力病院	大阪厚生年金病院					
平成16年度調査協力病院	大阪府済生会中津病院					
平成16年度調査協力病院	大阪府済生会 吹田病院					
平成16年度調査協力病院	箕面市立病院	8.33%	25.00%	54.17%	12.50%	0.00%
平成16年度調査協力病院	市立池田病院					
平成16年度調査協力病院	独立行政法人国立病院機構大阪医療センター					
平成16年度調査協力病院	社団法人明石市医師会立 明石医療センター					
平成16年度調査協力病院	神戸アドベンスト病院	10.26%	17.95%	30.77%	17.95%	23.08%
平成16年度調査協力病院	独立行政法人国立病院機構姫路医療センター					
平成16年度調査協力病院	奈良社会保険病院	10.09%	19.27%	18.35%	38.53%	13.76%
平成16年度調査協力病院	社会福祉法人恩賜財団済生会中和病院					
平成16年度調査協力病院	特定医療法人 鴻仁会 岡山中央病院	14.77%	12.50%	34.09%	20.45%	18.18%
平成16年度調査協力病院	広島県立広島病院					

前回再入院からの期間別・再入院割合

分類	施設名	平成16年度				
		3日以内	4日～7日以内	8日～14日以内	15日～28日以内	29日～42日以内
平成16年度調査協力病院	国家公務員共済組合連合会 広島記念病院					
平成16年度調査協力病院	独立行政法人国立病院機構呉医療センター					
平成16年度調査協力病院	徳島県立中央病院					
平成16年度調査協力病院	徳島赤十字病院	3.92%	14.88%	28.46%	36.55%	16.19%
平成16年度調査協力病院	医療法人財団大樹会 総合病院 回生病院	14.29%	42.86%	28.57%	14.29%	0.00%
平成16年度調査協力病院	高松赤十字病院	11.76%	41.18%	29.41%	17.65%	0.00%
平成16年度調査協力病院	医療法人近森会 近森病院	11.56%	15.65%	19.73%	28.57%	24.49%
平成16年度調査協力病院	医療法人 原三信病院	5.07%	20.74%	23.50%	31.34%	19.35%
平成16年度調査協力病院	国家公務員共済組合連合会 浜の町病院					
平成16年度調査協力病院	済生会福岡総合病院	6.55%	15.28%	21.83%	39.30%	17.03%
平成16年度調査協力病院	公立学校共済組合 九州中央病院					
平成16年度調査協力病院	医療法人天神会 新古賀病院					
平成16年度調査協力病院	医療法人社団 新日鐵八幡記念病院	7.69%	23.08%	27.27%	31.93%	10.02%
平成16年度調査協力病院	九州厚生年金病院					
平成16年度調査協力病院	医療法人財団 池友会 新行橋病院	50.00%	25.00%	0.00%	25.00%	0.00%
平成16年度調査協力病院	医療法人祐愛会 織田病院					
平成16年度調査協力病院	佐賀県立病院好生館					
平成16年度調査協力病院	独立行政法人国立病院機構嬉野医療センター					
平成16年度調査協力病院	医療法人 白十字会 佐世保中央病院					
平成16年度調査協力病院	大村市立病院	6.67%	21.33%	24.00%	36.00%	12.00%
平成16年度調査協力病院	佐世保市立総合病院					
平成16年度調査協力病院	熊本赤十字病院	7.72%	13.68%	21.05%	37.19%	20.35%
平成16年度調査協力病院	熊本市立熊本市民病院					
平成16年度調査協力病院	国家公務員共済組合連合会 熊本中央病院	14.29%	35.71%	35.71%	14.29%	0.00%
平成16年度調査協力病院	国保水保市立総合医療センター	9.38%	18.75%	21.88%	46.88%	3.13%
平成16年度調査協力病院	済生会熊本病院	7.17%	19.94%	26.17%	31.15%	15.58%
平成16年度調査協力病院	医療法人敬和会 大分岡病院	7.69%	8.79%	28.57%	32.97%	21.98%
平成16年度調査協力病院	国家公務員共済組合連合会 新別府病院					
平成16年度調査協力病院	健康保険南海病院	6.19%	28.87%	25.26%	28.35%	11.34%
平成16年度調査協力病院	社団法人鹿児島共済会 南風病院	3.08%	69.23%	23.08%	4.62%	0.00%
平成16年度調査協力病院	財団法人 慈愛会 今村病院分院	16.67%	33.33%	16.67%	33.33%	0.00%
平成16年度調査協力病院	財団法人 慈愛会 今村病院	7.81%	53.13%	23.44%	12.50%	3.13%
平成16年度調査協力病院	川内市医師会立市民病院					
平成16年度調査協力病院	特定医療法人仁愛会 浦添総合病院	13.89%	25.00%	24.21%	23.02%	13.89%
平成16年度調査協力病院	医療法人友愛会 豊見城中央病院	9.06%	19.16%	21.60%	29.62%	20.56%
平成16年度調査協力病院	医療法人かりゆし会 ハートライフ病院	11.80%	12.92%	26.40%	30.34%	18.54%
平成16年度調査協力病院	平成16年度調査協力病院1					
平成16年度調査協力病院	平成16年度調査協力病院2					
平成16年度調査協力病院	平成16年度調査協力病院3					

前回再入院からの期間別・再入院割合

分類	施設名	平成17年度				
		3日以内	4日～7日以内	8日～14日以内	15日～28日以内	29日～42日以内
DPC対象病院	札幌医科大学附属病院	15.93%	15.46%	22.40%	35.65%	10.57%
DPC対象病院	北海道大学病院	5.29%	12.94%	27.65%	36.76%	17.35%
DPC対象病院	旭川医科大学病院	5.35%	18.72%	23.53%	35.83%	16.58%
DPC対象病院	弘前大学医学部附属病院	7.10%	18.58%	20.22%	34.97%	19.13%
DPC対象病院	岩手医科大学附属病院	9.11%	17.51%	22.30%	33.57%	17.51%
DPC対象病院	東北大学医学部附属病院	9.13%	15.59%	18.06%	41.63%	15.59%
DPC対象病院	秋田大学医学部附属病院	1.92%	11.92%	28.08%	41.92%	16.15%
DPC対象病院	山形大学医学部附属病院	5.82%	6.88%	30.69%	33.33%	23.28%
DPC対象病院	福島県立医科大学附属病院	5.66%	15.72%	26.10%	31.45%	21.07%
DPC対象病院	筑波大学附属病院	4.39%	10.85%	22.74%	46.77%	15.25%
DPC対象病院	自治医科大学附属病院	10.53%	16.00%	16.93%	40.27%	16.27%
DPC対象病院	獨協医科大学病院	9.06%	12.52%	23.88%	39.14%	15.40%
DPC対象病院	群馬大学医学部附属病院	8.48%	14.49%	26.50%	30.04%	20.49%
DPC対象病院	埼玉医科大学病院	27.23%	10.89%	18.77%	27.69%	15.41%
DPC対象病院	防衛医科大学校病院	5.05%	21.68%	18.11%	44.84%	10.32%
DPC対象病院	千葉大学医学部附属病院	5.03%	14.15%	28.31%	35.94%	16.57%
DPC対象病院	東京慈恵会医科大学附属病院	9.55%	11.70%	24.17%	36.45%	18.13%
DPC対象病院	東京医科大学病院	3.51%	15.18%	25.56%	37.38%	18.37%
DPC対象病院	東京女子医科大学病院	5.14%	11.28%	25.04%	36.82%	21.72%
DPC対象病院	慶應義塾大学病院	5.36%	16.09%	23.60%	38.14%	16.81%
DPC対象病院	日本医科大学付属病院	6.08%	16.79%	25.30%	34.55%	17.27%
DPC対象病院	順天堂大学医学部附属順天堂医院	6.61%	12.45%	20.82%	39.88%	20.23%
DPC対象病院	昭和大学病院	8.29%	20.05%	23.96%	31.80%	15.90%
DPC対象病院	東邦大学医療センター大森病院	8.78%	13.74%	26.13%	33.11%	18.24%
DPC対象病院	日本大学医学部附属板橋病院	4.90%	14.90%	21.84%	38.37%	20.00%
DPC対象病院	帝京大学医学部附属病院	10.00%	13.06%	23.89%	32.50%	20.56%
DPC対象病院	杏林大学医学部付属病院	6.82%	24.20%	25.80%	27.81%	15.37%
DPC対象病院	国立がんセンター中央病院	3.54%	12.15%	22.97%	43.25%	18.09%
DPC対象病院	東京医科歯科大学医学部附属病院	5.27%	17.69%	25.17%	37.93%	13.95%
DPC対象病院	東京大学医学部附属病院	12.18%	19.72%	21.88%	33.94%	12.28%
DPC対象病院	北里大学病院	7.76%	19.15%	27.73%	28.32%	17.04%
DPC対象病院	東海大学医学部付属病院	6.55%	24.23%	28.50%	30.88%	9.83%
DPC対象病院	聖マリアンナ医科大学病院	9.04%	19.35%	20.76%	34.60%	16.24%
DPC対象病院	横浜国立大学附属病院	3.75%	7.85%	30.20%	41.13%	17.06%
DPC対象病院	新潟大学医学部総合病院	4.23%	13.49%	28.84%	38.36%	15.08%
DPC対象病院	富山大学附属病院	6.98%	22.09%	21.32%	30.23%	19.38%
DPC対象病院	金沢医科大学病院	4.92%	14.10%	20.00%	40.33%	20.66%
DPC対象病院	金沢大学医学部附属病院	6.51%	12.13%	26.33%	36.09%	18.93%
DPC対象病院	福井大学医学部附属病院	10.47%	16.28%	27.33%	30.23%	15.70%
DPC対象病院	山梨大学医学部附属病院	8.81%	18.94%	26.43%	32.16%	13.66%
DPC対象病院	信州大学医学部附属病院	10.34%	18.39%	23.45%	33.79%	14.02%
DPC対象病院	岐阜大学医学部附属病院	2.52%	18.24%	29.56%	30.19%	19.50%
DPC対象病院	浜松医科大学医学部附属病院	5.32%	21.59%	20.93%	36.54%	15.61%
DPC対象病院	名古屋市立大学病院	4.62%	24.73%	20.11%	33.42%	17.12%
DPC対象病院	藤田保健衛生大学病院	8.81%	10.73%	22.03%	38.31%	20.11%
DPC対象病院	愛知医科大学病院	7.43%	19.59%	23.42%	33.11%	16.44%
DPC対象病院	名古屋大学医学部附属病院	4.18%	17.27%	27.26%	36.17%	15.11%
DPC対象病院	三重大学医学部附属病院	3.49%	24.42%	20.23%	36.51%	15.35%
DPC対象病院	滋賀医科大学医学部附属病院	6.06%	19.87%	27.27%	33.33%	13.47%
DPC対象病院	京都府立医科大学附属病院	5.97%	23.30%	20.74%	31.53%	18.47%
DPC対象病院	京都大学医学部附属病院	5.02%	9.36%	20.78%	41.55%	23.29%
DPC対象病院	大阪医科大学附属病院	6.25%	19.47%	29.81%	32.21%	12.26%
DPC対象病院	関西医科大学附属枚方病院	4.77%	18.14%	24.34%	36.04%	16.71%
DPC対象病院	近畿大学医学部附属病院	8.08%	24.34%	26.78%	29.99%	10.81%
DPC対象病院	大阪府立大学医学部附属病院	7.07%	14.66%	20.16%	40.31%	17.80%
DPC対象病院	国立循環器病センター	4.44%	9.78%	20.89%	33.33%	31.56%
DPC対象病院	大阪大学医学部附属病院	3.98%	15.63%	29.83%	32.67%	17.90%
DPC対象病院	兵庫医科大学病院	5.26%	18.22%	23.89%	36.03%	16.60%
DPC対象病院	神戸大学医学部附属病院	14.98%	16.85%	19.10%	29.21%	19.85%
DPC対象病院	奈良県立医科大学附属病院	7.36%	19.48%	27.27%	30.74%	15.15%
DPC対象病院	和歌山県立医科大学附属病院	7.77%	14.86%	25.68%	33.11%	18.58%
DPC対象病院	鳥取大学医学部附属病院	7.97%	15.94%	25.85%	37.68%	12.56%
DPC対象病院	鳥根大学医学部附属病院	6.86%	19.85%	24.02%	35.78%	13.48%
DPC対象病院	川崎医科大学附属病院	6.08%	11.39%	27.85%	36.96%	17.72%
DPC対象病院	岡山大学医学部・歯学部附属病院	12.87%	16.55%	22.53%	31.72%	16.32%
DPC対象病院	広島大学病院	4.99%	16.90%	25.76%	35.46%	16.90%
DPC対象病院	山口大学医学部附属病院	6.50%	19.50%	30.00%	30.00%	14.00%
DPC対象病院	徳島大学病院	3.56%	13.35%	35.91%	29.97%	17.21%
DPC対象病院	香川大学医学部附属病院	3.82%	14.65%	28.66%	32.48%	20.38%
DPC対象病院	愛媛大学医学部附属病院	10.00%	16.19%	24.76%	34.29%	14.76%
DPC対象病院	高知大学医学部附属病院	4.72%	15.35%	28.74%	33.07%	18.11%
DPC対象病院	福岡大学病院	8.44%	8.95%	19.95%	44.76%	17.90%
DPC対象病院	久留米大学病院	5.14%	13.55%	26.64%	32.94%	21.73%
DPC対象病院	産業医科大学病院	10.72%	13.91%	28.12%	32.46%	14.78%
DPC対象病院	九州大学病院	9.11%	17.41%	26.64%	33.53%	13.32%
DPC対象病院	佐賀大学医学部附属病院	6.47%	5.47%	23.88%	46.77%	17.41%
DPC対象病院	長崎大学医学部・歯学部附属病院	8.66%	17.72%	27.17%	27.95%	18.50%
DPC対象病院	熊本大学医学部附属病院	7.76%	26.55%	29.66%	27.41%	8.62%
DPC対象病院	大分大学医学部附属病院	8.10%	22.62%	24.76%	31.19%	13.33%
DPC対象病院	宮崎大学医学部附属病院	2.78%	14.35%	22.22%	41.20%	19.44%
DPC対象病院	鹿児島大学病院	12.38%	21.43%	20.95%	26.67%	18.57%
DPC対象病院	琉球大学医学部附属病院	8.88%	23.03%	33.55%	25.66%	8.88%

前回再入院からの期間別・再入院割合

分類	施設名	平成17年度				
		3日以内	4日～7日以内	8日～14日以内	15日～28日以内	29日～42日以内
DPC試行的適用病院	医療法人 頌心会病院	10.53%	26.32%	15.79%	26.32%	21.05%
DPC試行的適用病院	北海道社会保険病院	7.95%	18.41%	26.78%	32.64%	14.23%
DPC試行的適用病院	札幌社会保険総合病院	13.26%	22.65%	23.76%	27.07%	13.26%
DPC試行的適用病院	医療法人 湊仁会手稲湊仁会病院	6.79%	16.39%	29.27%	30.21%	17.33%
DPC試行的適用病院	医療法人 社団カスライアス日鋼記念病院	7.95%	45.06%	19.28%	22.05%	5.66%
DPC試行的適用病院	医療法人 社団新日鐵室蘭総合病院	8.82%	22.06%	25.98%	27.94%	15.20%
DPC試行的適用病院	仙台社会保険病院	14.47%	14.47%	25.88%	27.63%	17.54%
DPC試行的適用病院	東北厚生年金病院	9.28%	23.71%	25.43%	28.18%	13.40%
DPC試行的適用病院	宮城社会保険病院	9.38%	18.75%	23.44%	14.06%	34.38%
DPC試行的適用病院	独立行政法人 国立病院機構 仙台医療センター	7.94%	20.18%	27.66%	33.56%	10.66%
DPC試行的適用病院	財団法人 竹田総合病院	13.09%	15.77%	19.80%	34.56%	16.78%
DPC試行的適用病院	社会保険 二本松病院	11.90%	13.10%	20.24%	36.90%	17.86%
DPC試行的適用病院	株式会社 日立製作所 日立総合病院	4.62%	12.61%	26.47%	42.65%	13.66%
DPC試行的適用病院	医療法人 筑波記念会 筑波記念病院	6.32%	21.05%	21.05%	33.68%	17.89%
DPC試行的適用病院	社会保険 群馬中央総合病院	9.66%	13.10%	22.07%	33.79%	21.38%
DPC試行的適用病院	医療法人 社団輝城会 沼田脳神経外科循環器科病院	2.90%	36.23%	13.04%	21.74%	26.09%
DPC試行的適用病院	埼玉協同病院	29.95%	16.43%	16.91%	22.22%	14.49%
DPC試行的適用病院	社会保険 大宮総合病院	9.09%	20.00%	27.27%	32.73%	10.91%
DPC試行的適用病院	医療法人 社団東光会 戸田中央総合病院	7.98%	17.55%	26.60%	26.06%	21.81%
DPC試行的適用病院	独立行政法人 国立病院機構 埼玉病院	8.63%	20.14%	34.17%	27.34%	9.71%
DPC試行的適用病院	医療法人 鉄蕉会 亀田総合病院	7.63%	19.24%	24.09%	32.06%	16.98%
DPC試行的適用病院	独立行政法人 国立病院機構 千葉医療センター	2.41%	7.59%	18.28%	52.76%	18.97%
DPC試行的適用病院	社会保険 中央総合病院	10.40%	19.08%	15.61%	39.88%	15.03%
DPC試行的適用病院	城東社会保険病院	17.02%	19.15%	23.40%	29.79%	10.64%
DPC試行的適用病院	東芝病院	8.05%	17.24%	25.86%	31.03%	17.82%
DPC試行的適用病院	東京医療生活協同組合 中野総合病院	16.04%	17.92%	22.64%	26.42%	16.98%
DPC試行的適用病院	医療法人 財団河北総合病院	7.91%	14.39%	28.06%	33.81%	15.83%
DPC試行的適用病院	社会保険 横浜中央病院	8.96%	10.45%	25.37%	29.85%	25.37%
DPC試行的適用病院	川崎社会保険病院	10.65%	17.75%	24.85%	31.36%	15.38%
DPC試行的適用病院	南砺市民病院	5.80%	34.78%	18.84%	28.99%	11.59%
DPC試行的適用病院	金沢社会保険病院	16.07%	18.75%	23.21%	25.00%	16.96%
DPC試行的適用病院	社会保険 山梨病院	6.98%	23.26%	24.42%	23.26%	22.09%
DPC試行的適用病院	岐阜社会保険病院	10.08%	15.13%	16.81%	39.50%	18.49%
DPC試行的適用病院	社会福祉法人 聖隷福祉事業団 総合病院 聖隷浜松病院	6.13%	18.60%	22.41%	33.62%	19.24%
DPC試行的適用病院	社会保険 中京病院	5.24%	24.67%	26.42%	30.13%	13.54%
DPC試行的適用病院	医療法人 社団 浩和会 音羽病院	12.78%	17.67%	28.20%	25.19%	16.17%
DPC試行的適用病院	医療法人 橋会 東住吉森本病院	11.73%	19.75%	19.14%	33.95%	15.43%
DPC試行的適用病院	医療法人 蒼龍会 井上病院	19.00%	11.00%	14.00%	37.00%	19.00%
DPC試行的適用病院	松下記念病院	6.00%	17.00%	24.00%	35.50%	17.50%
DPC試行的適用病院	健康保険組合連合会 大阪中央病院	13.16%	17.76%	16.45%	32.24%	20.39%
DPC試行的適用病院	医療法人 若弘会 若草第一病院	11.97%	11.97%	19.66%	31.62%	24.79%
DPC試行的適用病院	星ヶ丘厚生年金病院	9.16%	13.19%	30.40%	26.37%	20.88%
DPC試行的適用病院	独立行政法人 国立病院機構 大阪南医療センター	4.01%	35.02%	28.48%	20.89%	11.60%
DPC試行的適用病院	医療法人 伯鳳会 赤穂中央病院	6.67%	40.95%	13.33%	24.78%	14.29%
DPC試行的適用病院	独立行政法人 国立病院機構 神戸医療センター	21.74%	20.29%	15.94%	26.09%	15.94%
DPC試行的適用病院	独立行政法人 国立病院機構 南和歌山医療センター	6.52%	17.39%	21.74%	34.78%	19.57%
DPC試行的適用病院	財団法人 操風会 岡山旭東病院	10.26%	15.38%	23.08%	28.21%	23.08%
DPC試行的適用病院	財団法人 倉敷中央病院	8.40%	25.60%	27.40%	25.60%	13.00%
DPC試行的適用病院	独立行政法人 国立病院機構 岡山医療センター	5.57%	16.26%	26.28%	35.41%	16.48%
DPC試行的適用病院	マツダ株式会社 マツダ病院	6.42%	15.60%	24.77%	37.61%	15.60%
DPC試行的適用病院	総合病院 社会保険 徳山中央病院	6.29%	14.24%	19.54%	39.74%	20.20%
DPC試行的適用病院	健康保険 鳴門病院	14.29%	17.46%	25.40%	28.04%	14.81%
DPC試行的適用病院	医療法人 雪ノ聖母会 聖マリア病院	10.89%	12.61%	30.09%	32.95%	13.47%
DPC試行的適用病院	社会保険 久留米第一病院	4.66%	18.65%	39.90%	29.53%	7.25%
DPC試行的適用病院	飯塚病院	9.80%	15.49%	21.18%	32.55%	20.98%
DPC試行的適用病院	独立行政法人 国立病院機構 九州医療センター	10.51%	12.99%	32.82%	29.99%	13.70%
DPC試行的適用病院	佐賀社会保険病院	5.77%	11.54%	25.00%	32.69%	25.00%
DPC試行的適用病院	健康保険 諫早総合病院	4.52%	13.55%	30.32%	35.48%	16.13%
DPC試行的適用病院	健康保険 八代総合病院	9.02%	22.56%	27.07%	24.06%	17.29%
DPC試行的適用病院	健康保険 人吉総合病院	5.08%	17.80%	24.58%	32.20%	20.34%
DPC試行的適用病院	健康保険 天草中央総合病院	15.96%	25.53%	28.72%	18.09%	11.70%
DPC試行的適用病院	医療法人 敬愛会 中頭病院	14.17%	15.35%	24.80%	30.31%	15.35%
平成15年度調査協力病院	医療法人 北晨会 恵み野病院	1.85%	12.96%	27.78%	37.04%	20.37%
平成15年度調査協力病院	埼玉社会保険病院	4.44%	14.07%	27.04%	41.85%	12.59%
平成15年度調査協力病院	JFE健康保険組合 川鉄千葉病院	10.40%	12.80%	21.60%	31.20%	24.00%
平成15年度調査協力病院	千葉社会保険病院	9.20%	16.09%	18.39%	34.48%	21.84%
平成15年度調査協力病院	福井県済生会病院	5.84%	13.40%	18.56%	45.36%	16.84%
平成15年度調査協力病院	長野県厚生農業協同組合連合会 佐久総合病院	8.31%	13.78%	22.33%	39.90%	15.68%
平成15年度調査協力病院	三島社会保険病院	12.77%	25.53%	22.34%	24.47%	14.89%
平成15年度調査協力病院	医療法人 大雄会 総合大雄会病院	18.18%	18.18%	31.82%	31.82%	0.00%
平成15年度調査協力病院	トヨタ記念病院	7.86%	12.78%	16.22%	43.73%	19.41%
平成15年度調査協力病院	社会保険 京都病院	6.25%	21.53%	24.31%	31.25%	16.67%
平成15年度調査協力病院	島根県立中央病院	8.01%	18.60%	29.97%	30.23%	13.18%
平成15年度調査協力病院	医療法人 大成会 福岡記念病院	6.90%	8.62%	24.14%	46.55%	13.79%
平成15年度調査協力病院	独立行政法人 国立病院機構 熊本医療センター	10.50%	19.34%	25.78%	33.52%	10.87%
平成15年度調査協力病院	平成15年度調査協力病院1	13.76%	38.53%	14.68%	23.85%	9.17%
平成15年度調査協力病院	平成15年度調査協力病院2	5.00%	61.67%	13.33%	11.67%	8.33%
平成15年度調査協力病院	平成15年度調査協力病院3	0.00%	23.08%	23.08%	15.38%	38.46%
平成15年度調査協力病院	平成15年度調査協力病院4	0.00%	14.29%	16.67%	50.00%	19.05%
平成15年度調査協力病院	平成15年度調査協力病院5	8.57%	31.43%	31.43%	18.57%	10.00%
平成15年度調査協力病院	平成15年度調査協力病院6	4.29%	21.43%	21.43%	34.29%	18.57%
平成15年度調査協力病院	平成15年度調査協力病院7	6.38%	8.51%	38.30%	23.40%	23.40%

前回再入院からの期間別・再入院割合

分類	施設名	平成17年度				
		3日以内	4日～7日以内	8日～14日以内	15日～28日以内	29日～42日以内
平成16年度調査協力病院	旭川赤十字病院	45.30%	19.02%	13.53%	17.23%	4.92%
平成16年度調査協力病院	医療法人 孝仁会 釧路脳神経外科病院	0.00%	12.50%	18.75%	50.00%	18.75%
平成16年度調査協力病院	総合病院北見赤十字病院	9.25%	14.10%	20.70%	39.21%	16.74%
平成16年度調査協力病院	岩手県立中央病院	5.29%	16.52%	30.62%	33.26%	14.32%
平成16年度調査協力病院	岩手医科大学附属循環器医療センター	4.00%	8.00%	16.00%	48.00%	24.00%
平成16年度調査協力病院	財団法人 宮城厚生協会 坂総合病院	9.80%	12.42%	18.95%	36.60%	22.22%
平成16年度調査協力病院	みやぎ県南中核病院	9.56%	19.12%	17.65%	33.82%	19.85%
平成16年度調査協力病院	仙台市立病院	9.24%	20.11%	27.17%	29.35%	14.13%
平成16年度調査協力病院	医療法人 青嵐会 本荘第一病院	4.55%	25.76%	16.67%	33.33%	19.70%
平成16年度調査協力病院	公立藤田総合病院	3.06%	19.39%	31.63%	25.51%	20.41%
平成16年度調査協力病院	財団法人 筑波メディカルセンター 筑波メディカルセンター病院	6.71%	14.43%	25.84%	33.56%	19.46%
平成16年度調査協力病院	株式会社日立製作所 水戸総合病院	4.85%	16.50%	20.39%	37.86%	20.39%
平成16年度調査協力病院	足利赤十字病院	7.19%	25.18%	22.78%	30.94%	13.91%
平成16年度調査協力病院	済生会宇都宮病院	9.49%	14.91%	20.33%	36.59%	18.70%
平成16年度調査協力病院	前橋赤十字病院	9.71%	15.43%	28.29%	28.86%	17.71%
平成16年度調査協力病院	財団法人 脳血管研究所 美原記念病院	15.38%	3.85%	15.38%	42.31%	23.08%
平成16年度調査協力病院	伊勢崎市民病院	6.88%	29.12%	21.28%	30.08%	12.64%
平成16年度調査協力病院	富岡地域医療事務組合 公立富岡総合病院	8.22%	16.44%	23.74%	33.79%	17.81%
平成16年度調査協力病院	社会福祉法人 恩賜財団埼玉県済生会 川口総合病院	17.51%	20.23%	16.73%	27.63%	17.90%
平成16年度調査協力病院	医療法人 社団 愛友会 上尾中央総合病院	9.42%	16.67%	22.46%	36.23%	15.22%
平成16年度調査協力病院	医療法人 財団 石心会 狭山病院	6.76%	11.49%	20.95%	32.43%	28.38%
平成16年度調査協力病院	医療法人 社団 幸会 行田総合病院	5.88%	25.49%	21.57%	29.41%	17.65%
平成16年度調査協力病院	医療法人 社団 木下会 千葉西総合病院	10.81%	21.62%	21.62%	30.12%	15.83%
平成16年度調査協力病院	財団法人 聖路加国際病院	6.94%	14.40%	21.59%	37.53%	19.54%
平成16年度調査協力病院	日本赤十字社 医療センター	3.87%	17.16%	33.58%	30.81%	14.58%
平成16年度調査協力病院	医療法人 社団 明芳会 板橋中央総合病院	4.05%	25.68%	19.82%	34.68%	15.77%
平成16年度調査協力病院	財団法人 東京都医療保健協会 練馬総合病院	10.45%	11.94%	20.90%	40.30%	16.42%
平成16年度調査協力病院	医療法人 財団 岩井医療財団 岩井整形外科内科病院	13.33%	20.00%	20.00%	40.00%	6.67%
平成16年度調査協力病院	青梅市立総合病院	5.70%	10.44%	26.58%	38.29%	18.99%
平成16年度調査協力病院	武蔵野赤十字病院	3.90%	13.30%	19.50%	40.60%	22.71%
平成16年度調査協力病院	特定医療法人 財団 大和会 東大和病院	11.86%	27.54%	30.93%	20.76%	8.90%
平成16年度調査協力病院	医療法人 五星会 菊名記念病院	10.19%	21.30%	25.00%	24.07%	19.44%
平成16年度調査協力病院	医療法人 社団 愛心会 湘南鎌倉総合病院	7.01%	16.03%	21.04%	38.28%	17.64%
平成16年度調査協力病院	JA神奈川県厚生連 相模原協同病院	6.40%	12.81%	29.06%	28.57%	23.15%
平成16年度調査協力病院	JA神奈川県厚生連 伊勢原協同病院	6.57%	10.33%	31.92%	37.09%	14.08%
平成16年度調査協力病院	医療法人 社団 ショッピングセンター 海老名総合病院	6.69%	39.17%	22.29%	25.48%	6.37%
平成16年度調査協力病院	特定医療法人 財団 石心会 川崎幸病院	7.92%	15.84%	21.78%	26.73%	27.72%
平成16年度調査協力病院	済生会新潟第二病院	8.05%	16.10%	30.96%	27.86%	17.03%
平成16年度調査協力病院	社会保険高岡病院	11.11%	11.11%	26.67%	31.11%	20.00%
平成16年度調査協力病院	特別医療法人 財団 蓮仙会 恵寿総合病院	10.87%	10.87%	27.17%	31.52%	19.57%
平成16年度調査協力病院	独立行政法人 国立病院機構 甲府病院	8.82%	2.94%	32.35%	29.41%	26.47%
平成16年度調査協力病院	特定医療法人 慈泉会 相澤病院	10.45%	16.42%	22.76%	34.70%	15.67%
平成16年度調査協力病院	独立行政法人 国立病院機構 長野病院	9.49%	17.09%	20.89%	37.34%	15.19%
平成16年度調査協力病院	岐阜県厚生農業協同組合連合会 中濃厚生病院	8.59%	6.25%	24.22%	37.50%	23.44%
平成16年度調査協力病院	医療法人 蘇西厚生会 松波総合病院	7.65%	19.39%	29.59%	28.06%	15.31%
平成16年度調査協力病院	総合病院 高山赤十字病院	7.64%	14.65%	31.21%	30.57%	15.92%
平成16年度調査協力病院	社会福祉法人 聖隷福祉事業団 総合病院 聖隷三方原病院	6.45%	31.82%	19.48%	28.67%	13.58%
平成16年度調査協力病院	医療法人 偕行会 名古屋共立病院	8.59%	16.56%	32.52%	31.90%	10.43%
平成16年度調査協力病院	独立行政法人 労働者健康福祉機構 中部労災病院	7.20%	15.63%	28.54%	32.75%	15.88%
平成16年度調査協力病院	独立行政法人 国立病院機構 名古屋医療センター	5.36%	14.18%	37.16%	29.89%	13.41%
平成16年度調査協力病院	四日市社会保険病院	4.13%	19.83%	28.93%	32.23%	14.88%
平成16年度調査協力病院	三重県厚生農業協同組合連合会 松阪中央総合病院	9.09%	13.88%	25.84%	37.80%	13.40%
平成16年度調査協力病院	独立行政法人 国立病院機構 三重中央医療センター	10.47%	12.21%	26.74%	36.05%	14.53%
平成16年度調査協力病院	大津赤十字病院	10.11%	16.42%	24.84%	31.79%	16.84%
平成16年度調査協力病院	滋賀県立成人病センター	10.00%	11.25%	29.17%	30.42%	19.17%
平成16年度調査協力病院	医療法人 財団 康生会 武田病院	4.07%	17.65%	26.70%	38.46%	13.12%
平成16年度調査協力病院	京都第一赤十字病院	4.01%	14.21%	29.33%	38.07%	14.39%
平成16年度調査協力病院	独立行政法人 国立病院機構 京都医療センター	28.17%	14.55%	22.01%	21.27%	13.99%
平成16年度調査協力病院	特定医療法人 同仁会 耳原総合病院	8.82%	22.06%	17.65%	35.29%	16.18%
平成16年度調査協力病院	特別 特定医療法人 生長会 ベルランド総合病院	11.74%	15.91%	28.03%	28.79%	15.53%
平成16年度調査協力病院	医療法人 ベガス 馬場記念病院	10.61%	27.27%	24.24%	18.18%	19.70%
平成16年度調査協力病院	特別 特定医療法人 生長会 府中病院	14.29%	15.43%	24.00%	33.71%	12.57%
平成16年度調査協力病院	特別 特定医療法人 愛仁会 高槻病院	6.21%	36.16%	24.29%	20.62%	12.71%
平成16年度調査協力病院	特別 特定医療法人 愛仁会 千船病院	7.58%	29.55%	16.67%	32.58%	13.64%
平成16年度調査協力病院	財団法人 大阪府警察協会 大阪警察病院	5.54%	12.14%	26.39%	36.41%	19.53%
平成16年度調査協力病院	医療法人 美杉会 佐藤病院	9.38%	25.00%	23.44%	32.81%	9.38%
平成16年度調査協力病院	淀川キリスト教病院	7.74%	17.03%	23.22%	34.37%	17.65%
平成16年度調査協力病院	財団法人 住友病院	3.26%	27.90%	18.12%	34.06%	16.67%
平成16年度調査協力病院	財団法人 田附興風会 医学研究所 北野病院	6.05%	15.53%	23.42%	40.26%	14.74%
平成16年度調査協力病院	医療法人 財団 阪南医療福祉センター 阪南中央病院	11.51%	18.71%	21.58%	30.22%	17.99%
平成16年度調査協力病院	医療法人 宝生会 PL病院	13.43%	14.18%	23.88%	26.87%	21.64%
平成16年度調査協力病院	恩賜財団社会福祉法人 大阪府済生会 富田林病院	9.82%	11.61%	25.89%	33.04%	19.64%
平成16年度調査協力病院	特定医療法人 徳洲会 八尾徳洲会総合病院	10.50%	20.50%	21.50%	32.00%	15.50%
平成16年度調査協力病院	大阪厚生年金病院	5.56%	12.22%	28.06%	34.72%	19.44%
平成16年度調査協力病院	大阪府済生会 中津病院	8.23%	16.05%	17.28%	42.39%	16.05%
平成16年度調査協力病院	大阪府済生会 吹田病院	6.67%	17.87%	28.27%	32.80%	14.40%
平成16年度調査協力病院	箕面市立病院	5.60%	15.20%	31.20%	26.40%	21.60%
平成16年度調査協力病院	市立池田病院	4.07%	16.29%	26.70%	36.20%	16.74%
平成16年度調査協力病院	独立行政法人 国立病院機構 大阪医療センター	9.01%	22.45%	24.67%	31.17%	12.70%
平成16年度調査協力病院	社団法人 明石市医師会 明石医療センター	8.00%	15.20%	18.40%	36.80%	21.60%
平成16年度調査協力病院	神戸アドベント病院	9.80%	15.69%	19.61%	31.37%	23.53%
平成16年度調査協力病院	独立行政法人 国立病院機構 姫路医療センター	4.32%	25.76%	21.60%	40.16%	8.16%
平成16年度調査協力病院	奈良社会保険病院	5.17%	25.00%	17.24%	39.66%	12.93%
平成16年度調査協力病院	社会福祉法人 恩賜財団済生会 中和病院	7.28%	18.45%	29.61%	35.44%	9.22%
平成16年度調査協力病院	特定医療法人 鴻仁会 岡山中央病院	18.87%	13.21%	25.47%	25.47%	16.98%
平成16年度調査協力病院	広島県立広島病院	7.12%	15.07%	24.93%	36.99%	15.89%

前回再入院からの期間別・再入院割合

分類	施設名	平成17年度				
		3日以内	4日～7日以内	8日～14日以内	15日～28日以内	29日～42日以内
平成16年度調査協力病院	国家公務員共済組合連合会 広島記念病院	6.36%	20.00%	24.55%	31.82%	17.27%
平成16年度調査協力病院	独立行政法人国立病院機構呉医療センター	10.69%	22.14%	33.28%	26.96%	6.93%
平成16年度調査協力病院	徳島県立中央病院	3.72%	19.07%	27.44%	33.95%	15.81%
平成16年度調査協力病院	徳島赤十字病院	6.28%	9.42%	27.58%	41.70%	15.02%
平成16年度調査協力病院	医療法人財団大樹会 総合病院 回生病院	11.48%	16.39%	29.51%	32.79%	9.84%
平成16年度調査協力病院	高松赤十字病院	9.50%	16.50%	23.50%	32.50%	18.00%
平成16年度調査協力病院	医療法人近森会 近森病院	12.42%	18.01%	26.09%	26.71%	16.77%
平成16年度調査協力病院	医療法人 原三信病院	6.94%	15.28%	19.91%	39.81%	18.06%
平成16年度調査協力病院	国家公務員共済組合連合会 浜の町病院	3.39%	35.97%	27.15%	25.79%	7.69%
平成16年度調査協力病院	済生会福岡総合病院	8.16%	22.45%	22.86%	29.39%	17.14%
平成16年度調査協力病院	公立学校共済組合 九州中央病院	5.31%	39.37%	19.81%	24.15%	11.35%
平成16年度調査協力病院	医療法人天神会 新古賀病院	5.77%	8.65%	19.23%	50.96%	15.38%
平成16年度調査協力病院	医療法人社団 新日織八幡記念病院	4.71%	16.13%	29.53%	34.99%	14.64%
平成16年度調査協力病院	九州厚生年金病院	32.68%	17.90%	14.12%	22.99%	12.32%
平成16年度調査協力病院	医療法人財団 池友会 新行橋病院	8.79%	19.78%	20.88%	31.87%	18.68%
平成16年度調査協力病院	医療法人祐愛会 織田病院	10.20%	20.41%	32.65%	18.37%	18.37%
平成16年度調査協力病院	佐賀県立病院好生館	7.85%	14.83%	31.69%	32.56%	13.08%
平成16年度調査協力病院	独立行政法人国立病院機構嬉野医療センター	4.79%	19.18%	28.08%	29.45%	18.49%
平成16年度調査協力病院	医療法人 白十字会 佐世保中央病院	6.92%	11.54%	16.92%	38.46%	26.15%
平成16年度調査協力病院	大村市立病院	13.51%	17.57%	27.03%	29.73%	12.16%
平成16年度調査協力病院	佐世保市立総合病院	34.22%	17.38%	20.19%	21.26%	6.95%
平成16年度調査協力病院	熊本赤十字病院	7.95%	13.92%	21.88%	40.34%	15.91%
平成16年度調査協力病院	熊本市立熊本市民病院	5.57%	17.68%	25.91%	41.65%	9.20%
平成16年度調査協力病院	国家公務員共済組合連合会 熊本中央病院	8.68%	8.26%	22.73%	29.34%	30.99%
平成16年度調査協力病院	国保水保市立総合医療センター	6.03%	14.66%	22.41%	38.79%	18.10%
平成16年度調査協力病院	済生会熊本病院	5.10%	14.65%	26.11%	34.71%	19.43%
平成16年度調査協力病院	医療法人敬和会 大分岡病院	8.91%	18.81%	22.77%	32.67%	16.83%
平成16年度調査協力病院	国家公務員共済組合連合会 新別府病院	9.03%	18.06%	34.19%	23.87%	14.84%
平成16年度調査協力病院	健康保険南海病院	6.69%	33.86%	19.69%	30.31%	9.45%
平成16年度調査協力病院	社団法人鹿児島共済会 南風病院	4.64%	39.04%	31.04%	17.92%	7.36%
平成16年度調査協力病院	財団法人 慈愛会 今村病院分院	14.29%	10.39%	9.09%	46.75%	19.48%
平成16年度調査協力病院	財団法人 慈愛会 今村病院	8.23%	39.87%	28.48%	18.35%	5.06%
平成16年度調査協力病院	川内市医師会立市民病院	9.62%	26.92%	15.38%	36.54%	11.54%
平成16年度調査協力病院	特定医療法人仁愛会 浦添総合病院	12.17%	22.43%	27.76%	27.38%	10.27%
平成16年度調査協力病院	医療法人友愛会 豊見城中央病院	9.83%	11.54%	26.50%	32.48%	19.66%
平成16年度調査協力病院	医療法人かりゆし会 ハートライフ病院	8.97%	21.97%	24.66%	29.15%	15.25%
平成16年度調査協力病院	平成16年度調査協力病院1	9.64%	27.71%	22.89%	28.92%	10.84%
平成16年度調査協力病院	平成16年度調査協力病院2	5.26%	13.82%	31.58%	34.21%	15.13%
平成16年度調査協力病院	平成16年度調査協力病院3	3.51%	17.54%	22.81%	38.60%	17.54%



前回再入院からの期間別・再入院割合

分類	施設名	平成17年度				
		3日以内	4日～7日以内	8日～14日以内	15日～28日以内	29日～42日以内
平成17年度調査協力病院	医療法人仁心会 中村記念病院	0.00%	8.70%	26.09%	28.26%	36.96%
平成17年度調査協力病院	北海道勤労者医療協会 中央病院	1.81%	44.71%	23.87%	20.85%	8.76%
平成17年度調査協力病院	市立旭川病院	46.08%	13.25%	15.49%	15.86%	9.33%
平成17年度調査協力病院	盛岡赤十字病院	5.44%	24.83%	26.87%	33.67%	9.18%
平成17年度調査協力病院	独立行政法人労働者健康福祉機構東北労災病院	6.50%	13.01%	28.05%	37.80%	14.63%
平成17年度調査協力病院	社会福祉法人恩賜財団済生会 山形済生病院	6.60%	23.86%	20.30%	34.01%	15.23%
平成17年度調査協力病院	財団法人 脳神経疾患研究所附属 総合南東北病院	6.65%	10.12%	30.06%	33.53%	19.65%
平成17年度調査協力病院	総合病院取手協同病院	10.31%	23.32%	22.42%	25.56%	18.39%
平成17年度調査協力病院	富士重工工業健康保険組合 総合太田病院	6.33%	15.61%	24.47%	38.40%	15.19%
平成17年度調査協力病院	龍林厚生病院	8.16%	11.73%	25.00%	39.29%	15.82%
平成17年度調査協力病院	自治医科大学附属大宮医療センター	8.57%	11.43%	20.00%	38.57%	21.43%
平成17年度調査協力病院	獨協医科大学越谷病院	7.51%	13.29%	27.75%	34.97%	16.47%
平成17年度調査協力病院	独立行政法人 労働者健康福祉機構 千葉労災病院	3.91%	21.35%	18.86%	41.99%	13.88%
平成17年度調査協力病院	順天堂大学浦安病院	7.93%	15.58%	19.55%	39.38%	17.56%
平成17年度調査協力病院	医療法人社団 圭春会 小張総合病院	9.52%	9.52%	23.81%	37.14%	20.00%
平成17年度調査協力病院	日本医科大学千葉北総病院	5.62%	16.10%	30.71%	32.96%	14.61%
平成17年度調査協力病院	国家公務員共済組合連合会 東京共済病院	5.89%	19.20%	25.45%	33.04%	16.52%
平成17年度調査協力病院	東京都立豊島病院	5.90%	10.92%	29.58%	38.03%	15.49%
平成17年度調査協力病院	社会福祉法人 仁生社 江戸川病院	5.66%	19.44%	18.52%	31.48%	25.00%
平成17年度調査協力病院	公立昭和病院	5.86%	15.63%	21.88%	38.67%	17.97%
平成17年度調査協力病院	公立大学法人 横浜市立大学附属 市民総合医療センター	6.28%	22.65%	26.68%	27.80%	16.59%
平成17年度調査協力病院	国家公務員共済組合連合会 横浜南共済病院	4.28%	21.40%	27.03%	34.91%	12.39%
平成17年度調査協力病院	国家公務員共済組合連合会 横須賀共済病院	5.25%	11.46%	24.11%	36.52%	22.67%
平成17年度調査協力病院	国家公務員共済組合連合会 平塚共済病院	5.15%	10.73%	22.75%	36.48%	24.89%
平成17年度調査協力病院	社会保険相模野病院	19.12%	5.88%	20.59%	41.18%	13.24%
平成17年度調査協力病院	秦野赤十字病院	9.30%	11.63%	22.09%	45.35%	11.63%
平成17年度調査協力病院	聖マリアノ医療大学横浜市西部病院	9.83%	12.39%	21.79%	35.04%	20.94%
平成17年度調査協力病院	昭和大学藤が丘病院	6.75%	13.00%	28.75%	37.25%	14.25%
平成17年度調査協力病院	昭和大学横浜市北部病院	4.22%	17.77%	20.48%	38.86%	18.67%
平成17年度調査協力病院	独立行政法人 労働者健康福祉機構 関東労災病院	7.28%	15.51%	25.00%	33.54%	18.67%
平成17年度調査協力病院	帝京大学医学部附属溝口病院	9.78%	15.22%	21.74%	32.61%	20.65%
平成17年度調査協力病院	横浜市立みなと赤十字病院	7.89%	21.45%	17.03%	34.07%	19.56%
平成17年度調査協力病院	独立行政法人 国立病院機構 横浜医療センター	5.21%	24.48%	18.75%	34.90%	16.67%
平成17年度調査協力病院	新潟労災病院	8.66%	16.54%	22.83%	29.92%	22.05%
平成17年度調査協力病院	独立行政法人国立病院機構 金沢医療センター	8.21%	21.43%	25.00%	31.07%	14.29%
平成17年度調査協力病院	長野赤十字病院	4.55%	23.32%	23.32%	33.00%	15.81%
平成17年度調査協力病院	長野市民病院	5.65%	10.71%	34.52%	31.85%	17.26%
平成17年度調査協力病院	諏訪赤十字病院	7.29%	17.63%	32.22%	30.40%	12.46%
平成17年度調査協力病院	静岡赤十字病院	8.53%	30.88%	25.88%	24.71%	10.00%
平成17年度調査協力病院	藤枝市立総合病院	7.03%	21.78%	24.36%	31.62%	15.22%
平成17年度調査協力病院	県西部浜松医療センター	6.62%	19.39%	26.48%	30.26%	17.26%
平成17年度調査協力病院	名古屋第一赤十字病院	11.85%	15.16%	22.82%	35.89%	14.29%
平成17年度調査協力病院	国家公務員共済組合連合会 名城病院	8.21%	20.77%	22.22%	32.37%	16.43%
平成17年度調査協力病院	みなと医療生活協同組合 協立総合病院	10.00%	16.52%	24.35%	25.65%	23.48%
平成17年度調査協力病院	大同病院	7.69%	19.78%	29.12%	28.02%	15.38%
平成17年度調査協力病院	豊橋市民病院	4.90%	14.95%	21.81%	35.78%	22.55%
平成17年度調査協力病院	医療法人豊田会 刈谷豊田総合病院	8.89%	12.22%	27.78%	34.07%	17.04%
平成17年度調査協力病院	鈴鹿回生病院	4.05%	17.57%	21.62%	38.51%	18.24%
平成17年度調査協力病院	市立伊勢総合病院	7.95%	15.48%	32.22%	33.05%	11.30%
平成17年度調査協力病院	社会福祉法人 京都社会事業財団 京都桂病院	5.91%	24.16%	27.25%	29.56%	13.11%
平成17年度調査協力病院	京都第二赤十字病院	5.45%	19.80%	31.93%	29.95%	12.87%
平成17年度調査協力病院	財団法人 日本生命済生会附属 日生病院	4.07%	15.12%	31.98%	29.07%	19.77%
平成17年度調査協力病院	特定医療法人きつこう会 総合病院 多根病院	16.13%	18.06%	24.52%	23.23%	18.06%
平成17年度調査協力病院	医療法人 医真会 医真会 八尾総合病院	8.73%	29.37%	19.05%	26.98%	15.87%
平成17年度調査協力病院	大阪府立成人病センター	3.01%	11.81%	26.39%	33.80%	25.00%
平成17年度調査協力病院	市立堺病院	6.65%	15.03%	29.19%	37.86%	11.27%
平成17年度調査協力病院	医療法人社団 甲友会 西宮立脳神経外科病院	27.08%	10.42%	27.08%	18.75%	16.67%
平成17年度調査協力病院	医療法人社団 清和会 箕生病院	5.77%	13.46%	36.54%	32.69%	11.54%
平成17年度調査協力病院	独立行政法人労働者健康福祉機構 関西労災病院	6.57%	11.34%	22.09%	38.51%	21.49%
平成17年度調査協力病院	総合病院 姫路聖マリア病院	7.94%	17.46%	28.57%	31.75%	14.29%
平成17年度調査協力病院	兵庫県立姫路循環器病センター	9.09%	10.61%	34.09%	27.27%	18.94%
平成17年度調査協力病院	姫路赤十字病院	2.41%	24.47%	25.67%	36.63%	10.83%
平成17年度調査協力病院	赤穂市民病院	5.02%	17.35%	26.48%	35.16%	15.98%
平成17年度調査協力病院	社会保険神戸中央病院	6.84%	27.89%	15.26%	30.00%	20.00%
平成17年度調査協力病院	神戸赤十字病院	2.96%	17.78%	35.56%	29.63%	14.07%
平成17年度調査協力病院	橋本市民病院	6.36%	17.27%	29.09%	35.45%	11.82%
平成17年度調査協力病院	岡山済生会総合病院	5.33%	18.53%	32.49%	31.73%	11.93%
平成17年度調査協力病院	総合病院岡山赤十字病院	8.26%	21.49%	25.21%	25.21%	19.83%
平成17年度調査協力病院	国家公務員共済組合連合会 呉共済病院	10.32%	13.52%	25.62%	39.86%	10.68%
平成17年度調査協力病院	独立行政法人 国立病院機構 岩国医療センター	4.95%	24.73%	22.80%	31.87%	15.66%
平成17年度調査協力病院	労働者健康福祉機構 香川労災病院	7.32%	12.80%	24.39%	35.98%	19.51%
平成17年度調査協力病院	独立行政法人 労働者健康福祉機構 愛媛労災病院	10.53%	22.81%	36.84%	19.30%	10.53%
平成17年度調査協力病院	高知赤十字病院	9.60%	12.99%	33.90%	29.38%	14.12%
平成17年度調査協力病院	福岡市民病院	10.58%	16.35%	22.12%	31.73%	19.23%
平成17年度調査協力病院	公立八女総合病院	4.00%	20.80%	28.00%	29.60%	17.60%
平成17年度調査協力病院	医療法人 社団高邦会 高木病院	7.25%	15.94%	24.64%	31.88%	20.29%
平成17年度調査協力病院	独立行政法人国立病院機構長崎医療センター	4.78%	27.27%	28.39%	30.30%	9.25%
平成17年度調査協力病院	労働者健康福祉機構 長崎労災病院	6.67%	10.48%	21.90%	36.19%	24.76%
平成17年度調査協力病院	長崎市立市民病院	5.49%	19.61%	38.43%	28.24%	8.24%
平成17年度調査協力病院	日本赤十字社長崎原爆病院	10.38%	14.75%	20.77%	37.70%	16.39%
平成17年度調査協力病院	医療法人 聖医会 サザン・リージョン病院	14.58%	14.58%	16.67%	31.25%	22.92%
平成17年度調査協力病院	平成17年度調査協力病院1	3.55%	11.93%	33.76%	39.34%	11.42%
平成17年度調査協力病院	平成17年度調査協力病院2	6.93%	11.88%	27.72%	35.15%	18.32%