

## 在院日数の平均の差の理由の検討について

### 1. 在院日数の平均の差の理由の検討

従来、同一医療機関における、年度ごとの経時的な在院日数の変化の理由については、

- ・同一医療機関内での、患者構成が変化したことによる影響
  - ・同一医療機関内で、DPC 毎の在院日数が変化したことによる影響
- に分け、集計を行ってきた。

今般、同様の手法を用い、同一期間における、全国の在院日数の平均と、個々の医療機関の在院日数の平均の差を、

- ・全国平均と個々の医療機関の間で、患者構成が異なることによる影響
- ・全国平均と個々の医療機関の間で、DPC 毎の在院日数の差があることによる影響

に分け、集計を行った。

### 2. 手法

#### (1) 集計対象

平成 17 年度 7 月～10 月の 4 ヶ月間の退院患者に係るデータを使用。年度比較については、期間を合わせるため、過去年度のデータについても、7 月～10 月の 4 ヶ月間の退院患者に係るデータを使用。

#### (2) 集計条件

集計対象としたデータは、平成 17 年度。

#### (3) 集計方法

平成 17 年度調査に参加している、全 372 医療機関のデータを用い、DPC 毎の在院日数の平均値と、DPC 毎の患者構成を集計。

その上で、「患者構成の差」については、各医療機関での DPC 毎の在院日数を、平成 17 年全国平均に合わせた上で、医療機関毎の患者構成を用い、患者構成による差を評価、また、「DPC 毎の在院日数の差」については、各医療機関の患者構成を、平成 17 年全国平均に合わせた上で、医療機関毎の在院日数を用い、DPC 毎の在院日数の差を評価した。

経時的な変化については、平成 17 年度の全 372 医療機関の DPC 毎在院日数平均値および患者構成を用い、各年度の医療機関毎のデータとの比較を行った。

比較を容易にするために、DPC 毎の在院日数を、平成 17 年全国平均に

合わせた際の医療機関別の在院日数を、平成 17 年度全調査対象医療機関の全体の在院日数の平均値（16.35 日）で除した値を「患者構成の指標」、また、同じ平均値（16.35 日）を、DPC 毎の患者構成を平成 17 年全国平均に合わせた際の医療機関別の在院日数で除した値を「在院日数の指標」とした。

(例)

施設名	件数	医療機関別 在院日数の 平均	全国の在 院日数の 平均を使 用した場合	患者構成 の指標	全国の疾 患構成に補 正した場合	在院日数 の指標
A 病院	3932	19.43	18.82	1.15	17.17	0.95

全国平均値	16.35
-------	-------

「患者構成の指標」 =  $18.82 / 16.35 = 1.15$

「在院日数の指標」 =  $16.35 / 17.17 = 0.95$

### 3. 集計内容

#### (1) 平成 17 年度における、医療機関類型別の比較

- 医療機関類型別
  - ・ DPC 対象病院（82 病院）
  - ・ DPC 試行的適用病院（62 病院）
  - ・ 調査協力病院（228 病院）
- 一般病床規模別
  - ・ 200 床以上
  - ・ 300 床以上
  - ・ 400 床以上
  - ・ 500 床以上
- 施設基準届出別
  - ・ 急性期入院加算
  - ・ 急性期特定入院加算
  - ・ 地域医療支援病院入院診療加算
  - ・ 臨床研修病院入院診療加算
  - ・ 救命救急入院料
  - ・ 特定集中治療室管理料
  - ・ 新生児特定集中治療室管理料

- ・ 総合周産期特定集中治療室管理料
- (2) 平成 17 年度における、MDC 別・医療機関類型別の比較
- ・ 医療機関類型別・MDC 別  
(本 MDC 別の集計にあたり、該当症例が 10 件未満の施設については空白とし、グラフのプロットから除外した。)
- (3) 医療機関類型別の年度別比較
- ・ DPC 対象病院 (82 病院・平成 14 年～平成 17 年)
  - ・ DPC 試行的適用病院 (62 病院・平成 15 年～平成 17 年)
  - ・ 平成 15 年度からの調査協力病院 (20 病院・平成 15 年～平成 17 年)
  - ・ 調査協力病院における平成 16 年と平成 17 年との比較 (上記平成 15 年度からの調査協力病院・20 病院を含む 60 病院・平成 16 年～平成 17 年)

<参考>

MDC	MDC 名称
MDC 0 1	神経系疾患
MDC 0 2	眼科系疾患
MDC 0 3	耳鼻咽喉科系疾患
MDC 0 4	呼吸器系疾患
MDC 0 5	循環器系疾患
MDC 0 6	消化器系疾患、肝臓・胆道・膵臓疾患
MDC 0 7	筋骨格系疾患
MDC 0 8	皮膚・皮下組織の疾患
MDC 0 9	乳房の疾患
MDC 1 0	内分泌・栄養・代謝に関する疾患
MDC 1 1	腎・尿路系疾患及び男性生殖器系疾患
MDC 1 2	女性生殖器系疾患及び産褥期疾患・異常妊娠分娩
MDC 1 3	血液・造血器・免疫臓器の疾患
MDC 1 4	新生児疾患、先天性奇形
MDC 1 5	小児疾患
MDC 1 6	外傷・熱傷・中毒、異物、その他の疾患

## 在院日数の平均の差の理由の検討(平成17年度7月～10月・全MDC)

分類	施設名	件数	医療機関別 在院日数の 平均	全国の在院 日数の平均 を使用した 場合	患者構成の 指標	全国の疾患 構成に補正 した場合	在院日数の 指標
DPC病院	札幌医科大学附属病院	3932	19.43	18.82	1.15	17.17	0.95
DPC病院	北海道大学病院	3690	20.61	18.81	1.15	18.24	0.90
DPC病院	旭川医科大学病院	2654	19.58	17.41	1.06	16.71	0.98
DPC病院	弘前大学医学部附属病院	2682	19.83	18.82	1.15	17.32	0.94
DPC病院	岩手医科大学附属病院	4366	18.24	18.09	1.11	16.51	0.99
DPC病院	東北大学医学部附属病院	4224	22.44	19.47	1.19	18.91	0.86
DPC病院	秋田大学医学部附属病院	2245	21.87	19.37	1.18	18.81	0.87
DPC病院	山形大学医学部附属病院	2362	20.50	17.35	1.06	18.79	0.87
DPC病院	福島県立医科大学附属病院	3181	19.48	17.91	1.10	18.11	0.90
DPC病院	筑波大学附属病院	3407	20.05	17.65	1.08	19.34	0.85
DPC病院	自治医科大学附属病院	6615	15.89	17.74	1.08	14.37	1.14
DPC病院	獨協医科大学病院	6308	18.10	18.01	1.10	16.53	0.99
DPC病院	群馬大学医学部附属病院	3530	17.65	17.99	1.10	16.65	0.98
DPC病院	埼玉医科大学病院	6546	16.49	17.05	1.04	15.83	1.03
DPC病院	防衛医科大学校病院	3440	16.99	17.14	1.05	16.40	1.00
DPC病院	千葉大学医学部附属病院	3970	17.70	18.00	1.10	15.71	1.04
DPC病院	東京慈恵会医科大学附属病院	5927	15.52	16.53	1.01	15.82	1.03
DPC病院	東京医科大学病院	5636	16.12	16.63	1.02	16.15	1.01
DPC病院	東京女子医科大学病院	7006	16.63	18.72	1.14	14.60	1.12
DPC病院	慶應義塾大学病院	6706	14.35	16.42	1.00	14.30	1.14
DPC病院	日本医科大学付属病院	5015	20.38	18.37	1.12	19.54	0.84
DPC病院	順天堂大学医学部附属順天堂医院	6480	14.81	16.19	0.99	15.31	1.07
DPC病院	昭和大学病院	4454	17.98	16.90	1.03	18.01	0.91
DPC病院	東邦大学医療センター大森病院	4902	17.37	17.23	1.05	15.99	1.02
DPC病院	日本大学医学部附属板橋病院	4991	17.29	17.49	1.07	17.06	0.96
DPC病院	帝京大学医学部附属病院	4928	19.28	16.29	1.00	19.62	0.83
DPC病院	杏林大学医学部付属病院	5654	16.11	17.17	1.05	15.56	1.05
DPC病院	国立がんセンター中央病院	4280	14.31	22.87	1.40	14.35	1.14
DPC病院	東京医科歯科大学医学部附属病院	4216	15.91	17.94	1.10	14.39	1.14
DPC病院	東京大学医学部附属病院	6338	17.04	17.70	1.08	15.80	1.03
DPC病院	北里大学病院	6094	15.47	17.27	1.06	14.62	1.12
DPC病院	東海大学医学部付属病院	6023	14.30	18.76	1.15	13.17	1.24
DPC病院	聖マリアンナ医科大学病院	6172	17.63	16.98	1.04	17.01	0.96
DPC病院	横浜国立大学附属病院	3016	16.86	17.88	1.09	15.41	1.06
DPC病院	新潟大学医学部総合病院	3122	18.75	16.69	1.02	18.72	0.87
DPC病院	富山大学附属病院	2349	21.30	18.51	1.13	18.38	0.89
DPC病院	金沢医科大学病院	3402	19.72	16.46	1.01	19.47	0.84
DPC病院	金沢大学医学部附属病院	2971	20.61	17.94	1.10	18.53	0.88
DPC病院	福井大学医学部附属病院	2158	21.15	18.43	1.13	17.87	0.92
DPC病院	山梨大学医学部附属病院	2713	18.80	17.00	1.04	16.59	0.99
DPC病院	信州大学医学部附属病院	3332	18.58	17.36	1.06	16.48	0.99
DPC病院	岐阜大学医学部附属病院	3046	16.69	17.12	1.05	15.87	1.03
DPC病院	浜松医科大学医学部附属病院	2668	17.57	17.59	1.08	16.79	0.97
DPC病院	名古屋市立大学病院	3307	19.90	17.30	1.06	18.56	0.88
DPC病院	藤田保健衛生大学病院	6217	19.08	16.75	1.02	18.92	0.86
DPC病院	愛知医科大学病院	4231	15.60	15.55	0.95	16.48	0.99
DPC病院	名古屋大学医学部附属病院	4696	18.13	18.16	1.11	16.61	0.98
DPC病院	三重大学医学部附属病院	2803	19.05	17.89	1.09	17.10	0.96
DPC病院	滋賀医科大学医学部附属病院	2833	17.52	17.23	1.05	15.45	1.06
DPC病院	京都府立医科大学附属病院	3589	18.26	17.83	1.09	16.66	0.98
DPC病院	京都大学医学部附属病院	4471	20.66	17.58	1.08	18.65	0.88
DPC病院	大阪医科大学附属病院	4069	18.69	17.05	1.04	17.83	0.92
DPC病院	関西医科大学附属枚方病院	4526	18.87	17.59	1.08	18.02	0.91
DPC病院	近畿大学医学部附属病院	6216	15.95	16.48	1.01	15.86	1.03
DPC病院	大阪市立大学医学部附属病院	4527	19.73	17.90	1.09	17.70	0.92
DPC病院	国立循環器病センター	2964	20.81	17.13	1.05	18.21	0.90
DPC病院	大阪大学医学部附属病院	4299	19.55	17.09	1.05	18.61	0.88
DPC病院	兵庫医科大学病院	4786	17.82	18.31	1.12	16.26	1.01
DPC病院	神戸大学医学部附属病院	3590	20.59	18.86	1.15	17.37	0.94
DPC病院	奈良県立医科大学附属病院	3487	20.38	18.13	1.11	19.23	0.85
DPC病院	和歌山県立医科大学附属病院	3590	19.51	19.25	1.18	17.00	0.96
DPC病院	鳥取大学医学部附属病院	3038	18.93	18.14	1.11	16.81	0.97
DPC病院	鳥根大学医学部附属病院	2747	18.44	17.92	1.10	15.89	1.03
DPC病院	川崎医科大学附属病院	4139	17.80	17.93	1.10	15.82	1.03
DPC病院	岡山大学医学部・歯学部附属病院	3957	17.51	18.43	1.13	15.78	1.04
DPC病院	広島大学病院	3593	18.50	18.00	1.10	16.63	0.98
DPC病院	山口大学医学部附属病院	3337	18.17	17.96	1.10	16.34	1.00
DPC病院	徳島大学病院	2773	20.75	18.74	1.15	18.42	0.89
DPC病院	香川大学医学部附属病院	2574	19.07	17.34	1.06	17.88	0.91
DPC病院	愛媛大学医学部附属病院	2458	20.38	17.55	1.07	19.25	0.85
DPC病院	高知大学医学部附属病院	2303	20.91	18.17	1.11	17.93	0.91

分類	施設名	件数	医療機関別 在院日数の 平均	全国の在院 日数の平均 を使用した 場合	患者構成の 指標	全国の疾患 構成に補正 した場合	在院日数の 指標
DPC病院	福岡大学病院	4378	17.34	18.13	1.11	15.51	1.05
DPC病院	久留米大学病院	4789	20.66	18.27	1.12	18.84	0.87
DPC病院	産業医科大学病院	3084	19.35	18.66	1.14	16.64	0.98
DPC病院	九州大学病院	5276	20.32	19.28	1.18	17.85	0.92
DPC病院	佐賀大学医学部附属病院	2662	19.65	19.50	1.19	16.08	1.02
DPC病院	長崎大学医学部・歯学部附属病院	3151	22.15	18.19	1.11	19.70	0.83
DPC病院	熊本大学医学部附属病院	3567	20.28	19.37	1.18	18.27	0.89
DPC病院	大分大学医学部附属病院	2892	18.84	18.16	1.11	17.06	0.96
DPC病院	宮崎大学医学部附属病院	2435	22.69	18.80	1.15	18.93	0.86
DPC病院	鹿児島大学病院	2401	23.89	18.70	1.14	21.42	0.76
DPC病院	琉球大学医学部附属病院	2333	20.39	17.62	1.08	18.43	0.89
試行的適用病院	医療法人禎心会病院	432	15.86	16.66	1.02	15.03	1.09
試行的適用病院	北海道社会保険病院	1684	13.17	14.36	0.88	13.91	1.18
試行的適用病院	札幌社会保険総合病院	1405	14.90	14.00	0.86	15.48	1.06
試行的適用病院	医療法人漢仁会手稲漢仁会病院	4274	12.09	16.30	1.00	11.15	1.47
試行的適用病院	医療法人社団カスアライアンス日鋼記念病院	3002	11.79	15.85	0.97	12.64	1.29
試行的適用病院	医療法人社団新日鐵室蘭総合病院	1898	14.02	15.28	0.93	13.97	1.17
試行的適用病院	仙台社会保険病院	1706	14.75	17.87	1.09	14.39	1.14
試行的適用病院	東北厚生年金病院	1813	15.49	14.48	0.89	17.79	0.92
試行的適用病院	宮城社会保険病院	689	15.86	13.96	0.85	14.84	1.10
試行的適用病院	独立行政法人国立病院機構仙台医療センター	3672	18.21	16.58	1.01	17.15	0.95
試行的適用病院	財団法人竹田総合病院	3246	16.20	16.17	0.99	15.91	1.03
試行的適用病院	社会保険二本松病院	538	18.64	16.58	1.01	18.00	0.91
試行的適用病院	株式会社日立製作所 日立総合病院	3820	13.36	16.66	1.02	13.09	1.25
試行的適用病院	医療法人筑波記念会筑波記念病院	1308	16.28	16.23	0.99	17.08	0.96
試行的適用病院	社会保険群馬中央総合病院	1624	14.89	14.50	0.89	15.89	1.03
試行的適用病院	医療法人社団輝城会沼田脳神経外科循環器科病院	665	13.16	14.13	0.86	13.18	1.24
試行的適用病院	埼玉協同病院	2102	14.14	14.10	0.86	15.01	1.09
試行的適用病院	社会保険大宮総合病院	430	17.76	15.56	0.95	15.11	1.08
試行的適用病院	医療法人社団東光会戸田中央総合病院	2299	14.66	15.43	0.94	15.69	1.04
試行的適用病院	独立行政法人国立病院機構埼玉病院	2037	15.18	15.23	0.93	14.82	1.10
試行的適用病院	医療法人鉄蕉会亀田総合病院	4763	15.86	16.73	1.02	15.40	1.06
試行的適用病院	独立行政法人国立病院機構千葉医療センター	2407	16.05	15.29	0.94	16.66	0.98
試行的適用病院	社会保険中央総合病院	2207	14.66	15.18	0.93	15.70	1.04
試行的適用病院	城東社会保険病院	458	20.23	16.80	1.03	19.40	0.84
試行的適用病院	東芝病院	1776	14.74	14.38	0.88	16.03	1.02
試行的適用病院	東京医療生活協同組合 中野総合病院	1646	16.40	16.15	0.99	16.41	1.00
試行的適用病院	医療法人財団河北総合病院	2179	13.93	15.53	0.95	12.88	1.27
試行的適用病院	社会保険横浜中央病院	1025	18.23	15.89	0.97	17.52	0.93
試行的適用病院	川崎社会保険病院	1345	13.80	12.40	0.76	15.84	1.03
試行的適用病院	南砺市市民病院	602	18.11	14.88	0.91	17.31	0.94
試行的適用病院	金沢社会保険病院	901	16.97	15.26	0.93	15.79	1.04
試行的適用病院	社会保険山梨病院	723	17.62	16.67	1.02	16.79	0.97
試行的適用病院	岐阜社会保険病院	1422	14.55	14.13	0.86	15.72	1.04
試行的適用病院	社会福祉法人聖隷福祉事業団総合病院聖隷浜松病院	5007	14.46	16.84	1.03	13.99	1.17
試行的適用病院	社会保険中京病院	3321	15.06	16.82	1.03	14.39	1.14
試行的適用病院	医療法人社団洛和会音羽病院	2285	13.58	15.74	0.96	13.32	1.23
試行的適用病院	医療法人橘会東住吉森本病院	2170	16.75	17.84	1.09	16.21	1.01
試行的適用病院	医療法人蒼龍会井上病院	732	14.02	20.88	1.28	13.14	1.24
試行的適用病院	松下記念病院	2349	13.42	15.42	0.94	12.91	1.27
試行的適用病院	健康保険組合連合会大阪中央病院	1383	11.98	11.77	0.72	13.53	1.21
試行的適用病院	医療法人若弘会若草第一病院	1529	13.76	15.37	0.94	13.10	1.25
試行的適用病院	星ヶ丘厚生年金病院	2036	15.60	15.82	0.97	15.10	1.08
試行的適用病院	独立行政法人国立病院機構大阪南医療センター	2677	18.14	15.80	0.97	19.08	0.86
試行的適用病院	医療法人伯鳳会赤穂中央病院	855	11.89	14.07	0.86	11.72	1.40
試行的適用病院	独立行政法人国立病院機構神戸医療センター	1304	21.20	16.08	0.98	20.45	0.80
試行的適用病院	独立行政法人国立病院機構南和歌山医療センター	1366	19.12	15.97	0.98	18.80	0.87
試行的適用病院	財団法人操風会岡山旭東病院	677	15.62	20.33	1.24	13.26	1.23
試行的適用病院	財団法人倉敷中央病院	8529	14.14	16.81	1.03	13.80	1.18
試行的適用病院	独立行政法人国立病院機構岡山医療センター	3938	15.18	15.92	0.97	15.81	1.03
試行的適用病院	マツダ株式会社 マツダ病院	1420	16.54	15.11	0.92	15.67	1.04
試行的適用病院	総合病院社会保険徳山中央病院	2249	16.26	17.38	1.06	15.09	1.08
試行的適用病院	健康保険鳴門病院	1536	15.67	16.20	0.99	14.70	1.11
試行的適用病院	医療法人雪ノ聖母会 聖マリア病院	4850	16.64	16.47	1.01	15.77	1.04
試行的適用病院	社会保険久留米第一病院	583	17.44	15.63	0.96	19.59	0.83
試行的適用病院	飯塚病院	4451	15.80	17.77	1.09	14.01	1.17
試行的適用病院	独立行政法人国立病院機構九州医療センター	4792	15.14	17.77	1.09	14.08	1.16
試行的適用病院	佐賀社会保険病院	676	17.91	14.02	0.86	16.43	1.00
試行的適用病院	健康保険諫早総合病院	2105	16.50	14.92	0.91	16.47	0.99
試行的適用病院	健康保険八代総合病院	1073	20.42	17.72	1.08	18.17	0.90
試行的適用病院	健康保険人吉総合病院	959	15.10	16.45	1.01	14.10	1.16
試行的適用病院	健康保険天草中央総合病院	675	15.96	14.29	0.87	17.95	0.91
試行的適用病院	医療法人敬愛会中頭病院	3361	10.94	13.33	0.81	11.78	1.39
平成15年度調査協力病院	医療法人北農会恵み野病院	888	17.24	17.24	1.05	15.10	1.08
平成15年度調査協力病院	埼玉社会保険病院	2005	16.23	14.51	0.89	16.44	0.99
平成15年度調査協力病院	JFE健康保険組合川鉄千葉病院	2143	15.22	14.66	0.90	16.52	0.99

分類	施設名	件数	医療機関別 在院日数の 平均	全国の在院 日数の平均 を使用した 場合	患者構成の 指標	全国の疾患 構成に補正 した場合	在院日数の 指標
平成15年度調査協力病院	千葉社会保険病院	736	19.56	16.77	1.03	17.83	0.92
平成15年度調査協力病院	福井県済生会病院	3103	14.61	15.71	0.96	15.04	1.09
平成15年度調査協力病院	長野県厚生農業協同組合連合会 佐久総合病院	3807	15.75	16.31	1.00	14.80	1.11
平成15年度調査協力病院	三島社会保険病院	748	14.72	14.81	0.91	15.48	1.06
平成15年度調査協力病院	医療法人大成会 総合大雄会病院	595	16.39	18.48	1.13	16.04	1.02
平成15年度調査協力病院	トヨタ記念病院	3638	12.96	14.31	0.88	14.37	1.14
平成15年度調査協力病院	社会保険京都病院	1390	17.84	14.36	0.88	17.60	0.93
平成15年度調査協力病院	島根県立中央病院	3356	15.11	15.21	0.93	15.97	1.02
平成15年度調査協力病院	医療法人 大成会 福岡記念病院	999	16.11	15.05	0.92	14.34	1.14
平成15年度調査協力病院	独立行政法人国立病院機構熊本医療センター	3590	14.49	17.20	1.05	13.33	1.23
平成15年度調査協力病院	平成15年度調査協力病院1	873	12.16	14.53	0.89	13.97	1.17
平成15年度調査協力病院	平成15年度調査協力病院2	605	14.40	15.03	0.92	16.94	0.97
平成15年度調査協力病院	平成15年度調査協力病院3	128	14.98	13.79	0.84	14.19	1.15
平成15年度調査協力病院	平成15年度調査協力病院4	727	15.29	15.59	0.95	14.25	1.15
平成15年度調査協力病院	平成15年度調査協力病院5	820	17.59	13.79	0.84	19.58	0.84
平成15年度調査協力病院	平成15年度調査協力病院6	824	19.33	13.98	0.86	17.29	0.95
平成15年度調査協力病院	平成15年度調査協力病院7	675	19.08	15.16	0.93	17.28	0.95
平成16年度調査協力病院	旭川赤十字病院	3681	15.10	16.48	1.01	13.85	1.18
平成16年度調査協力病院	医療法人 孝仁会 釧路脳神経外科病院	374	21.43	21.09	1.29	19.19	0.85
平成16年度調査協力病院	総合病院北見赤十字病院	3047	15.17	15.40	0.94	15.70	1.04
平成16年度調査協力病院	岩手県立中央病院	4679	14.97	15.21	0.93	15.44	1.06
平成16年度調査協力病院	岩手医科大学附属循環器医療センター	587	19.53	18.49	1.13	14.38	1.14
平成16年度調査協力病院	財団法人宮城厚生協会 坂総合病院	2030	15.08	14.64	0.90	15.43	1.06
平成16年度調査協力病院	みやぎ県南中核病院	1651	14.73	15.09	0.92	14.61	1.12
平成16年度調査協力病院	仙台市立病院	2924	15.28	13.75	0.84	17.05	0.96
平成16年度調査協力病院	医療法人青嵐会 本荘第一病院	861	16.59	13.68	0.84	18.54	0.88
平成16年度調査協力病院	公立藤田総合病院	1382	18.21	14.76	0.90	17.95	0.91
平成16年度調査協力病院	財団法人筑波メディカルセンター 筑波メディカルセンター病院	2587	14.43	16.09	0.98	14.00	1.17
平成16年度調査協力病院	株式会社日立製作所 水戸総合病院	1337	12.80	13.82	0.85	13.96	1.17
平成16年度調査協力病院	足利赤十字病院	2915	16.17	15.90	0.97	16.31	1.00
平成16年度調査協力病院	済生会宇都宮病院	4305	15.08	16.04	0.98	14.95	1.09
平成16年度調査協力病院	前橋赤十字病院	3638	15.13	15.72	0.96	15.15	1.08
平成16年度調査協力病院	財団法人脳血管研究所 美原記念病院	276	10.23	16.68	1.02	9.81	1.67
平成16年度調査協力病院	伊勢崎市民病院	3623	13.44	14.46	0.88	14.34	1.14
平成16年度調査協力病院	富岡地域医療事務組合 公立富岡総合病院	2538	11.74	14.58	0.89	12.34	1.32
平成16年度調査協力病院	社会福祉法人恩賜財団埼玉県済生会川口総合病院	2671	15.26	15.53	0.95	14.61	1.12
平成16年度調査協力病院	医療法人社団愛友会 上尾中央総合病院	2849	18.65	14.85	0.91	19.91	0.82
平成16年度調査協力病院	医療法人財団 石心会 狭山病院	2088	16.34	16.38	1.00	15.35	1.07
平成16年度調査協力病院	医療法人 壮幸会 行田総合病院	741	14.56	14.15	0.87	14.20	1.15
平成16年度調査協力病院	医療法人社団木下会 千葉西総合病院	2878	14.25	15.00	0.92	13.99	1.17
平成16年度調査協力病院	財団法人聖路加国際病院	3670	11.43	15.52	0.95	11.84	1.38
平成16年度調査協力病院	日本赤十字社医療センター	4268	15.32	16.25	0.99	14.67	1.11
平成16年度調査協力病院	医療法人社団明芳会 板橋中央総合病院	2638	14.19	14.72	0.90	15.34	1.07
平成16年度調査協力病院	財団法人 東京都医療保健協会 練馬総合病院	916	16.46	15.45	0.94	15.06	1.09
平成16年度調査協力病院	医療法人財団岩井医療財団 岩井整形外科内科病院	345	13.59	17.37	1.06	11.81	1.38
平成16年度調査協力病院	青梅市立総合病院	3313	15.43	15.14	0.93	15.52	1.05
平成16年度調査協力病院	武蔵野赤十字病院	4545	13.36	15.69	0.96	13.37	1.22
平成16年度調査協力病院	特定医療法人財団大和会 東大和病院	1628	15.57	15.90	0.97	15.39	1.06
平成16年度調査協力病院	医療法人五星会 菊名記念病院	1397	15.35	15.51	0.95	15.12	1.08
平成16年度調査協力病院	医療法人社団 愛心会 湘南鎌倉総合病院	3893	12.16	15.35	0.94	12.74	1.28
平成16年度調査協力病院	JA神奈川県厚生連 相模原協同病院	2570	16.20	16.55	1.01	15.21	1.08
平成16年度調査協力病院	JA神奈川県厚生連 伊勢原協同病院	2119	13.03	13.68	0.84	13.11	1.25
平成16年度調査協力病院	医療法人社団ジャパンメディカルアライアンス 海老名総合病院	2117	14.35	14.31	0.88	16.82	0.97
平成16年度調査協力病院	特定医療法人財団 石心会 川崎幸病院	1321	16.12	17.46	1.07	14.80	1.11
平成16年度調査協力病院	済生会新潟第二病院	2737	13.64	15.05	0.92	14.10	1.16
平成16年度調査協力病院	社会保険高岡病院	642	20.86	13.15	0.80	20.84	0.78
平成16年度調査協力病院	特別医療法人財団董仙会 恵寿総合病院	1305	16.54	14.71	0.90	17.49	0.93
平成16年度調査協力病院	独立行政法人国立病院機構甲府病院	684	17.94	14.69	0.90	15.28	1.07
平成16年度調査協力病院	特定医療法人 慈泉会 相澤病院	3392	14.81	16.81	1.03	14.46	1.13
平成16年度調査協力病院	独立行政法人国立病院機構長野病院	1848	17.70	15.35	0.94	17.08	0.96
平成16年度調査協力病院	岐阜県厚生農業協同組合連合会 中濃厚生病院	2065	15.55	15.22	0.93	15.50	1.05
平成16年度調査協力病院	医療法人 蘇西厚生会 松波総合病院	2010	16.04	15.40	0.94	16.09	1.02
平成16年度調査協力病院	総合病院 高山赤十字病院	2134	15.31	14.25	0.87	16.58	0.99
平成16年度調査協力病院	社会福祉法人 聖隷福祉事業団総合病院聖隷三方原病院	4520	13.38	16.48	1.01	13.04	1.25
平成16年度調査協力病院	医療法人 偕行会 名古屋共立病院	1386	12.65	18.18	1.11	13.44	1.22
平成16年度調査協力病院	独立行政法人労働者健康福祉機構 中部労災病院	3114	16.31	15.70	0.96	16.16	1.01
平成16年度調査協力病院	独立行政法人国立病院機構名古屋医療センター	3844	18.67	17.34	1.06	17.53	0.93
平成16年度調査協力病院	四日市社会保険病院	1084	14.34	13.81	0.84	14.36	1.14
平成16年度調査協力病院	三重県厚生農業協同組合連合会 松阪中央総合病院	2591	16.52	15.95	0.98	17.05	0.96
平成16年度調査協力病院	独立行政法人国立病院機構三重中央医療センター	2164	19.66	15.32	0.94	18.53	0.88
平成16年度調査協力病院	大津赤十字病院	4106	16.00	14.78	0.90	16.23	1.01
平成16年度調査協力病院	滋賀県立成人病センター	2394	16.82	16.08	0.98	16.56	0.99
平成16年度調査協力病院	医療法人財団 康生会武田病院	1942	15.10	14.80	0.90	17.24	0.95
平成16年度調査協力病院	京都第一赤十字病院	3850	15.88	17.17	1.05	14.56	1.12
平成16年度調査協力病院	独立行政法人 国立病院機構京都医療センター	3377	15.41	15.67	0.96	15.43	1.06
平成16年度調査協力病院	特定医療法人 同仁会 耳原総合病院	2152	13.83	13.81	0.84	15.22	1.07

分類	施設名	件数	医療機関別 在院日数の 平均	全国の在院 日数の平均 を使用した 場合	患者構成の 指標	全国の疾患 構成に補正 した場合	在院日数の 指標
平成16年度調査協力病院	特別・特定医療法人生長会ベルランド総合病院	3288	15.36	15.31	0.94	16.64	0.98
平成16年度調査協力病院	医療法人 ベガス馬場記念病院	1289	13.68	15.43	0.94	13.87	1.18
平成16年度調査協力病院	特別・特定医療法人 生長会 府中病院	2216	14.86	14.84	0.91	16.28	1.00
平成16年度調査協力病院	特別・特定医療法人 愛仁会 高槻病院	3145	14.98	14.90	0.91	16.95	0.96
平成16年度調査協力病院	特別・特定医療法人 愛仁会 千船病院	1713	16.20	15.29	0.94	15.99	1.02
平成16年度調査協力病院	財団法人 大阪府警察協会 大阪警察病院	3590	15.59	15.03	0.92	14.99	1.09
平成16年度調査協力病院	医療法人 美杉会 佐藤病院	883	15.86	16.62	1.02	14.02	1.17
平成16年度調査協力病院	淀川キリスト教病院	3440	13.06	14.66	0.90	13.78	1.19
平成16年度調査協力病院	財団法人 住友病院	2605	15.93	15.64	0.96	15.92	1.03
平成16年度調査協力病院	財団法人 田附興風会 医学研究所 北野病院	4432	15.83	14.75	0.90	16.40	1.00
平成16年度調査協力病院	医療法人 財団阪南医療福祉センター 阪南中央病院	1605	14.30	13.78	0.84	15.98	1.02
平成16年度調査協力病院	医療法人 宝生会 PL病院	1802	14.71	12.87	0.79	19.73	0.83
平成16年度調査協力病院	恩賜財団社会福祉法人 大阪府済生会 富田林病院	1533	14.93	13.53	0.83	15.61	1.05
平成16年度調査協力病院	特定医療法人 徳洲会 八尾徳洲会総合病院	1974	16.25	16.53	1.01	15.83	1.03
平成16年度調査協力病院	大阪厚生年金病院	3570	14.17	15.86	0.97	14.07	1.16
平成16年度調査協力病院	大阪府済生会中津病院	3096	17.58	15.37	0.94	17.53	0.93
平成16年度調査協力病院	大阪府済生会 吹田病院	3048	16.64	15.55	0.95	16.48	0.99
平成16年度調査協力病院	箕面市立病院	1250	11.60	14.66	0.90	12.02	1.36
平成16年度調査協力病院	市立池田病院	2214	16.81	15.19	0.93	16.15	1.01
平成16年度調査協力病院	独立行政法人国立病院機構大阪医療センター	4053	16.03	15.87	0.97	16.10	1.02
平成16年度調査協力病院	社会団法人明石市医師会立 明石医療センター	1552	16.10	15.51	0.95	17.78	0.92
平成16年度調査協力病院	神戸アドベント病院	500	11.38	12.15	0.74	12.94	1.26
平成16年度調査協力病院	独立行政法人国立病院機構姫路医療センター	2926	14.25	16.25	0.99	14.92	1.10
平成16年度調査協力病院	奈良社会保険病院	1324	14.04	11.79	0.72	16.38	1.00
平成16年度調査協力病院	社会福祉法人恩賜財団済生会中和病院	1811	13.66	13.60	0.83	15.01	1.09
平成16年度調査協力病院	特定医療法人 鴻仁会 岡山中央病院	1241	11.92	13.74	0.84	13.12	1.25
平成16年度調査協力病院	広島県立広島病院	3734	15.80	15.65	0.96	15.89	1.03
平成16年度調査協力病院	国家公務員共済組合連合会 広島記念病院	1418	15.87	15.32	0.94	14.57	1.12
平成16年度調査協力病院	独立行政法人国立病院機構呉医療センター	3426	17.49	15.69	0.96	17.93	0.91
平成16年度調査協力病院	徳島県立中央病院	2438	16.19	16.03	0.98	15.29	1.07
平成16年度調査協力病院	徳島赤十字病院	3742	10.95	14.50	0.89	11.72	1.40
平成16年度調査協力病院	医療法人財団大樹会 総合病院 回生病院	1264	16.36	16.10	0.98	17.88	0.91
平成16年度調査協力病院	高松赤十字病院	2896	15.20	14.32	0.88	17.83	0.92
平成16年度調査協力病院	医療法人近森会 近森病院	2316	15.90	18.47	1.13	15.14	1.08
平成16年度調査協力病院	医療法人 原三信病院	2127	15.62	14.12	0.86	18.99	0.86
平成16年度調査協力病院	国家公務員共済組合連合会 浜の町病院	2580	15.81	14.93	0.91	16.48	0.99
平成16年度調査協力病院	済生会福岡総合病院	2750	14.55	16.26	0.99	14.07	1.16
平成16年度調査協力病院	公立学校共済組合 九州中央病院	2223	15.90	15.21	0.93	15.99	1.02
平成16年度調査協力病院	医療法人天神会 新古賀病院	1743	14.36	16.64	1.02	14.61	1.12
平成16年度調査協力病院	医療法人社団 新日鐵八幡記念病院	2743	13.97	14.77	0.90	14.89	1.10
平成16年度調査協力病院	九州厚生年金病院	3978	14.90	17.56	1.07	13.65	1.20
平成16年度調査協力病院	医療法人財団 池友会 新行橋病院	1264	13.73	14.97	0.92	13.90	1.18
平成16年度調査協力病院	医療法人祐愛会 織田病院	721	15.94	14.47	0.89	16.25	1.01
平成16年度調査協力病院	佐賀県立病院好生館	2915	15.67	16.24	0.99	15.02	1.09
平成16年度調査協力病院	独立行政法人国立病院機構糟野医療センター	2148	19.10	15.36	0.94	20.00	0.82
平成16年度調査協力病院	医療法人 白十字会 佐世保中央病院	1565	15.31	16.08	0.98	14.85	1.10
平成16年度調査協力病院	大口市立病院	1188	18.19	14.27	0.87	19.09	0.86
平成16年度調査協力病院	佐世保市立総合病院	3460	15.79	17.45	1.07	14.78	1.11
平成16年度調査協力病院	熊本赤十字病院	4061	12.98	14.99	0.92	13.70	1.19
平成16年度調査協力病院	熊本市立熊本市民病院	3198	16.17	16.28	1.00	15.81	1.03
平成16年度調査協力病院	国家公務員共済組合連合会 熊本中央病院	2786	13.07	15.85	0.97	12.28	1.33
平成16年度調査協力病院	国保水俣市立総合医療センター	1534	19.86	15.10	0.92	19.12	0.86
平成16年度調査協力病院	済生会熊本病院	3672	12.34	17.79	1.09	12.32	1.33
平成16年度調査協力病院	医療法人敬和会 大分岡病院	1217	16.60	15.90	0.97	16.93	0.97
平成16年度調査協力病院	国家公務員共済組合連合会 新別府病院	1538	15.78	15.61	0.95	15.15	1.08
平成16年度調査協力病院	健康保険南海病院	1374	13.58	14.94	0.91	14.79	1.11
平成16年度調査協力病院	社団法人鹿児島共済会 南風病院	2356	14.11	16.79	1.03	15.30	1.07
平成16年度調査協力病院	財団法人 慈愛会 今村病院	790	18.08	16.57	1.01	16.95	0.96
平成16年度調査協力病院	財団法人 慈愛会 今村病院	1067	17.64	16.74	1.02	17.94	0.91
平成16年度調査協力病院	川内市医師会立市民病院	627	14.87	16.47	1.01	14.32	1.14
平成16年度調査協力病院	特定医療法人仁愛会 浦添総合病院	2597	12.73	16.30	1.00	12.10	1.35
平成16年度調査協力病院	医療法人友愛会 豊見城中央病院	2724	12.83	15.76	0.96	12.58	1.30
平成16年度調査協力病院	医療法人かりゆし会 ハートライフ病院	1904	15.25	16.08	0.98	14.40	1.14
平成16年度調査協力病院	平成16年度調査協力病院1	714	16.87	15.03	0.92	15.66	1.04
平成16年度調査協力病院	平成16年度調査協力病院2	1769	18.23	15.75	0.96	16.55	0.99
平成16年度調査協力病院	平成16年度調査協力病院3	739	19.39	15.40	0.94	18.69	0.88
平成17年度調査協力病院	医療法人仁仁会 中村記念病院	813	13.99	15.55	0.95	18.21	0.90
平成17年度調査協力病院	北海道勤労者医療協会 中央病院	2020	14.20	15.76	0.96	14.13	1.16
平成17年度調査協力病院	市立旭川病院	2779	15.35	16.79	1.03	15.09	1.08
平成17年度調査協力病院	盛岡赤十字病院	2431	16.97	15.34	0.94	16.50	0.99
平成17年度調査協力病院	独立行政法人労働者健康福祉機構東北労災病院	2430	17.00	14.34	0.88	18.29	0.89
平成17年度調査協力病院	社会福祉法人恩賜財団済生会 山形済生病院	2287	19.55	17.24	1.05	19.46	0.84
平成17年度調査協力病院	財団法人 脳神経疾患研究所附属 総合南東北病院	3104	15.14	17.28	1.06	13.77	1.19
平成17年度調査協力病院	総合病院取手協同病院	2722	14.08	14.58	0.89	14.82	1.10
平成17年度調査協力病院	富士重工業健康保険組合 総合太田病院	2356	14.33	13.48	0.82	16.23	1.01
平成17年度調査協力病院	館林厚生病院	2038	13.88	13.71	0.84	14.62	1.12

分類	施設名	件数	医療機関別 在院日数の 平均	全国の在院 日数の平均 を使用した 場合	患者構成の 指標	全国の疾患 構成に補正 した場合	在院日数の 指標
平成17年度調査協力病院	自治医科大学附属大宮医療センター	2443	15.66	17.39	1.06	14.40	1.14
平成17年度調査協力病院	獨協医科大学越谷病院	4199	15.95	15.03	0.92	16.98	0.96
平成17年度調査協力病院	独立行政法人 労働者健康福祉機構 千葉労災病院	2488	15.85	15.34	0.94	15.50	1.06
平成17年度調査協力病院	順天堂大学浦安病院	3937	16.58	14.83	0.91	17.02	0.96
平成17年度調査協力病院	医療法人社団 圭春会 小張総合病院	1489	15.86	15.70	0.96	16.02	1.02
平成17年度調査協力病院	日本医科大学千葉北総病院	3103	16.78	15.86	0.97	17.62	0.93
平成17年度調査協力病院	国家公務員共済組合連合会 東京共済病院	1713	16.32	15.32	0.94	16.08	1.02
平成17年度調査協力病院	東京都立豊島病院	1913	15.14	15.71	0.96	13.82	1.18
平成17年度調査協力病院	社会福祉法人 仁生社 江戸川病院	1518	13.10	15.67	0.96	14.01	1.17
平成17年度調査協力病院	公立昭和病院	3297	14.29	15.80	0.97	15.14	1.08
平成17年度調査協力病院	公立大学法人 横浜市立大学附属 市民総合医療センター	4138	15.73	17.51	1.07	14.66	1.12
平成17年度調査協力病院	国家公務員共済組合連合会 横浜南共済病院	3625	15.19	15.69	0.96	15.07	1.08
平成17年度調査協力病院	国家公務員共済組合連合会 横須賀共済病院	4591	14.53	15.13	0.93	15.20	1.08
平成17年度調査協力病院	国家公務員共済組合連合会 平塚共済病院	2559	17.61	13.84	0.85	17.06	0.96
平成17年度調査協力病院	社会保険相模野病院	788	14.16	13.17	0.81	16.76	0.98
平成17年度調査協力病院	秦野赤十字病院	1825	15.08	13.77	0.84	15.98	1.02
平成17年度調査協力病院	聖マリアンナ医科大学横浜市西部病院	2684	16.49	15.60	0.95	16.88	0.97
平成17年度調査協力病院	昭和大学藤が丘病院	3894	15.34	15.65	0.96	15.58	1.05
平成17年度調査協力病院	昭和大学横浜市北部病院	3789	13.72	14.59	0.89	14.25	1.15
平成17年度調査協力病院	独立行政法人 労働者健康福祉機構 関東労災病院	3751	14.42	14.65	0.90	15.43	1.06
平成17年度調査協力病院	東京大学医学部附属溝口病院	2019	17.21	13.94	0.85	19.85	0.82
平成17年度調査協力病院	横浜市立みなと赤十字病院	3076	15.53	13.86	0.85	17.70	0.92
平成17年度調査協力病院	独立行政法人 国立病院機構 横浜医療センター	2231	17.65	14.82	0.91	18.49	0.88
平成17年度調査協力病院	新潟労災病院	1720	18.10	15.56	0.95	17.18	0.95
平成17年度調査協力病院	独立行政法人国立病院機構 金沢医療センター	2819	19.74	14.90	0.91	20.82	0.79
平成17年度調査協力病院	長野赤十字病院	3975	14.90	16.01	0.98	14.68	1.11
平成17年度調査協力病院	長野市民病院	2072	13.62	16.50	1.01	13.08	1.25
平成17年度調査協力病院	諏訪赤十字病院	2648	15.69	15.61	0.95	15.66	1.04
平成17年度調査協力病院	静岡赤十字病院	3209	15.53	16.16	0.99	15.01	1.09
平成17年度調査協力病院	藤枝市立総合病院	3415	14.48	15.37	0.94	14.28	1.15
平成17年度調査協力病院	県西部浜松医療センター	3740	14.48	16.16	0.99	14.11	1.16
平成17年度調査協力病院	名古屋第一赤十字病院	5028	16.01	17.08	1.04	15.04	1.09
平成17年度調査協力病院	国家公務員共済組合連合会 名城病院	2126	13.85	14.27	0.87	15.92	1.03
平成17年度調査協力病院	みなと医療生活協同組合 協立総合病院	2266	18.01	15.00	0.92	17.02	0.96
平成17年度調査協力病院	大同病院	1893	14.79	14.02	0.86	15.83	1.03
平成17年度調査協力病院	豊橋市民病院	4803	16.40	16.93	1.04	15.87	1.03
平成17年度調査協力病院	医療法人豊田会 刈谷豊田総合病院	3791	14.85	14.33	0.88	16.40	1.00
平成17年度調査協力病院	鈴鹿回生病院	1649	16.96	15.92	0.97	15.87	1.03
平成17年度調査協力病院	市立伊勢総合病院	2077	13.00	14.79	0.90	13.85	1.18
平成17年度調査協力病院	社会福祉法人 京都社会事業財団 京都桂病院	2763	16.11	15.73	0.96	14.95	1.09
平成17年度調査協力病院	京都第二赤十字病院	3662	15.29	15.28	0.93	16.72	0.98
平成17年度調査協力病院	財団法人 日本生命済生会附属 日生病院	1624	15.58	14.17	0.87	15.96	1.02
平成17年度調査協力病院	特定医療法人きつこう会 総合病院 多根病院	1826	17.48	15.54	0.95	19.51	0.84
平成17年度調査協力病院	医療法人 医真会 医真会八尾総合病院	1540	17.60	15.57	0.95	17.78	0.92
平成17年度調査協力病院	大阪府立成人病センター	2693	19.89	18.92	1.16	18.71	0.87
平成17年度調査協力病院	市立堺病院	3009	14.94	15.23	0.93	14.57	1.12
平成17年度調査協力病院	医療法人社団 甲友会 西宮協立脳神経外科病院	745	13.80	17.82	1.09	12.55	1.30
平成17年度調査協力病院	医療法人社団 清和会 笹生病院	948	17.11	16.21	0.99	15.85	1.03
平成17年度調査協力病院	独立行政法人労働者健康福祉機構 関西労災病院	3782	15.15	15.89	0.97	15.19	1.08
平成17年度調査協力病院	総合病院 姫路聖マリア病院	1712	16.72	13.91	0.85	18.41	0.89
平成17年度調査協力病院	兵庫県立姫路循環器病センター	1798	14.95	17.08	1.04	13.46	1.22
平成17年度調査協力病院	姫路赤十字病院	3513	13.80	14.96	0.92	14.05	1.16
平成17年度調査協力病院	赤穂市民病院	2136	16.33	14.32	0.88	17.33	0.94
平成17年度調査協力病院	社会保険神戸中央病院	1873	15.11	14.72	0.90	15.46	1.06
平成17年度調査協力病院	神戸赤十字病院	1491	15.00	16.60	1.02	14.61	1.12
平成17年度調査協力病院	橋本市市民病院	1093	17.89	14.86	0.91	16.08	1.02
平成17年度調査協力病院	岡山済生会総合病院	3781	15.80	15.48	0.95	15.73	1.04
平成17年度調査協力病院	総合病院岡山赤十字病院	3307	14.44	14.09	0.86	15.80	1.03
平成17年度調査協力病院	国家公務員共済組合連合会 呉共済病院	2262	18.43	18.07	1.10	16.11	1.02
平成17年度調査協力病院	独立行政法人 国立病院機構 岩国医療センター	3153	15.80	14.74	0.90	16.63	0.98
平成17年度調査協力病院	労働者健康福祉機構 香川労災病院	2424	17.63	17.30	1.06	17.51	0.93
平成17年度調査協力病院	独立行政法人 労働者健康福祉機構 愛媛労災病院	1479	17.71	14.41	0.88	19.23	0.85
平成17年度調査協力病院	高知赤十字病院	2377	15.55	16.20	0.99	15.80	1.03
平成17年度調査協力病院	福岡市民病院	1080	19.61	17.87	1.09	17.25	0.95
平成17年度調査協力病院	公立八女総合病院	1701	19.03	15.52	0.95	17.83	0.92
平成17年度調査協力病院	医療法人 社団高邦会 高木病院	1196	20.97	14.85	0.91	19.40	0.84
平成17年度調査協力病院	独立行政法人国立病院機構長崎医療センター	3488	18.54	17.67	1.08	17.25	0.95
平成17年度調査協力病院	労働者健康福祉機構 長崎労災病院	1655	20.67	19.34	1.18	17.28	0.95
平成17年度調査協力病院	長崎市立市民病院	2321	16.79	14.36	0.88	17.15	0.95
平成17年度調査協力病院	日本赤十字社長崎原爆病院	1999	18.56	16.03	0.98	17.16	0.95
平成17年度調査協力病院	医療法人 聖医会 サザン・リージョン病院	536	10.81	12.62	0.77	13.51	1.21
平成17年度調査協力病院	平成17年度調査協力病院1	2393	14.42	17.34	1.06	13.77	1.19
平成17年度調査協力病院	平成17年度調査協力病院2	2461	16.40	15.39	0.94	16.29	1.00

全国平均値	16.35
-------	-------



在院日数の平均の差の理由の検討(平成17年度7月～10月)  
MDC01 神経系疾患

分類	施設名	件数	医療機関別 在院日数の 平均	全国の在院 日数の平均 を使用した 場合	患者構成の 指標	全国の疾患 構成に補正 した場合	在院日数の 指標
DPC病院	札幌医科大学附属病院	241	22.95	23.36	1.08	19.76	1.09
DPC病院	北海道大学病院	245	23.41	21.11	0.98	21.22	1.02
DPC病院	旭川医科大学病院	146	19.10	16.29	0.76	17.78	1.21
DPC病院	弘前大学医学部附属病院	133	25.05	26.98	1.25	19.75	1.09
DPC病院	岩手医科大学附属病院	379	26.19	23.23	1.08	24.27	0.89
DPC病院	東北大学医学部附属病院	299	27.54	22.50	1.04	26.95	0.80
DPC病院	秋田大学医学部附属病院	166	24.38	23.70	1.10	21.80	0.99
DPC病院	山形大学医学部附属病院	133	33.86	24.37	1.13	27.22	0.79
DPC病院	福島県立医科大学附属病院	136	30.17	24.36	1.13	24.80	0.87
DPC病院	筑波大学附属病院	183	29.10	23.52	1.09	24.58	0.88
DPC病院	自治医科大学附属病院	378	24.25	23.40	1.09	21.43	1.01
DPC病院	獨協医科大学病院	536	19.92	20.22	0.94	22.27	0.97
DPC病院	群馬大学医学部附属病院	191	32.23	28.05	1.30	23.70	0.91
DPC病院	埼玉医科大学病院	511	23.62	22.77	1.06	22.28	0.97
DPC病院	防衛医科大学校病院	159	21.40	23.10	1.07	20.35	1.06
DPC病院	千葉大学医学部附属病院	221	21.62	21.49	1.00	22.09	0.98
DPC病院	東京慈恵会医科大学附属病院	295	16.53	19.11	0.89	16.76	1.29
DPC病院	東京医科大学病院	338	20.35	21.43	0.99	20.99	1.03
DPC病院	東京女子医科大学病院	529	21.16	23.03	1.07	19.55	1.10
DPC病院	慶應義塾大学病院	432	20.63	21.36	0.99	20.51	1.05
DPC病院	日本医科大学付属病院	354	24.07	21.97	1.02	26.24	0.82
DPC病院	順天堂大学医学部附属順天堂医院	443	16.72	22.34	1.04	15.63	1.38
DPC病院	昭和大学病院	115	26.57	26.53	1.23	22.27	0.97
DPC病院	東邦大学医療センター大森病院	284	18.56	20.62	0.96	19.56	1.10
DPC病院	日本大学医学部附属板橋病院	390	21.43	24.43	1.13	17.72	1.22
DPC病院	帝京大学医学部附属病院	313	22.96	19.40	0.90	27.39	0.79
DPC病院	杏林大学医学部付属病院	346	27.81	25.85	1.20	24.62	0.88
DPC病院	国立がんセンター中央病院	149	19.07	28.41	1.32	16.38	1.32
DPC病院	東京医科歯科大学医学部附属病院	296	22.88	22.13	1.03	21.96	0.98
DPC病院	東京大学医学部附属病院	357	22.20	22.45	1.04	22.23	0.97
DPC病院	北里大学病院	328	24.24	24.87	1.15	18.73	1.15
DPC病院	東海大学医学部付属病院	346	24.12	24.95	1.16	20.75	1.04
DPC病院	聖マリアンナ医科大学病院	348	25.43	25.24	1.17	22.56	0.96
DPC病院	横浜国立大学附属病院	114	22.20	22.42	1.04	19.57	1.10
DPC病院	新潟大学医学部総合病院	234	21.61	18.51	0.86	21.85	0.99
DPC病院	富山大学附属病院	216	22.72	24.06	1.12	18.05	1.19
DPC病院	金沢医科大学病院	160	23.88	21.48	1.00	21.22	1.02
DPC病院	金沢大学医学部附属病院	101	29.83	22.94	1.06	24.91	0.87
DPC病院	福井大学医学部附属病院	168	25.82	24.37	1.13	22.84	0.94
DPC病院	山梨大学医学部附属病院	146	22.95	21.60	1.00	20.26	1.06
DPC病院	信州大学医学部附属病院	176	22.70	22.87	1.06	17.70	1.22
DPC病院	岐阜大学医学部附属病院	303	15.21	20.09	0.93	15.78	1.37
DPC病院	浜松医科大学医学部附属病院	108	22.24	25.59	1.19	19.19	1.12
DPC病院	名古屋国立大学病院	271	19.67	21.21	0.98	20.89	1.03
DPC病院	藤田保健衛生大学病院	526	25.76	21.67	1.00	25.41	0.85
DPC病院	愛知医科大学病院	282	16.56	16.72	0.78	21.95	0.98
DPC病院	名古屋大学医学部附属病院	334	23.47	20.47	0.95	23.09	0.93
DPC病院	三重大学医学部附属病院	206	20.36	20.58	0.95	20.72	1.04
DPC病院	滋賀医科大学医学部附属病院	151	22.63	21.15	0.98	21.21	1.02
DPC病院	京都府立医科大学附属病院	165	27.54	22.61	1.05	25.04	0.86
DPC病院	京都大学医学部附属病院	429	19.16	16.88	0.78	24.62	0.88
DPC病院	大阪医科大学附属病院	217	23.30	23.54	1.09	19.19	1.12
DPC病院	関西医科大学附属枚方病院	229	24.15	22.18	1.03	22.14	0.97
DPC病院	近畿大学医学部附属病院	268	20.35	20.70	0.96	20.16	1.07
DPC病院	大阪国立大学医学部附属病院	207	22.29	20.61	0.96	20.17	1.07
DPC病院	国立循環器病センター	751	19.06	17.71	0.82	21.08	1.02
DPC病院	大阪大学医学部附属病院	243	25.05	20.93	0.97	23.97	0.90
DPC病院	兵庫医科大学病院	231	21.13	24.56	1.14	18.98	1.14
DPC病院	神戸大学医学部附属病院	184	23.15	21.01	0.97	22.41	0.96
DPC病院	奈良県立医科大学附属病院	286	22.65	21.65	1.00	25.24	0.85
DPC病院	和歌山県立医科大学附属病院	310	19.97	21.96	1.02	18.73	1.15
DPC病院	鳥取大学医学部附属病院	258	23.74	22.29	1.03	21.28	1.01
DPC病院	鳥根大学医学部附属病院	178	21.90	19.44	0.90	22.82	0.94
DPC病院	川崎医科大学附属病院	348	25.97	22.34	1.04	25.27	0.85
DPC病院	岡山大学医学部・歯学部附属病院	287	18.12	20.15	0.93	16.74	1.29
DPC病院	広島大学病院	196	24.03	22.75	1.06	22.45	0.96
DPC病院	山口大学医学部附属病院	202	22.67	22.70	1.05	20.25	1.06
DPC病院	徳島大学病院	282	17.87	20.32	0.94	15.96	1.35
DPC病院	香川大学医学部附属病院	190	21.38	20.91	0.97	22.41	0.96
DPC病院	愛媛大学医学部附属病院	212	21.03	18.20	0.84	23.15	0.93
DPC病院	高知大学医学部附属病院	124	26.85	20.20	0.94	25.93	0.83

分類	施設名	件数	医療機関別 在院日数の 平均	全国の在院 日数の平均 を使用した 場合	患者構成の 指標	全国の疾患 構成に補正 した場合	在院日数の 指標
DPC病院	福岡大学病院	269	20.00	23.53	1.09	16.40	1.31
DPC病院	久留米大学病院	243	20.88	24.61	1.14	18.79	1.15
DPC病院	産業医科大学病院	247	25.47	23.17	1.07	23.30	0.93
DPC病院	九州大学病院	269	27.29	23.11	1.07	24.36	0.88
DPC病院	佐賀大学医学部附属病院	164	22.32	21.87	1.01	19.57	1.10
DPC病院	長崎大学医学部・歯学部附属病院	205	21.06	18.68	0.87	22.19	0.97
DPC病院	熊本大学医学部附属病院	228	21.78	23.92	1.11	20.53	1.05
DPC病院	大分大学医学部附属病院	185	25.24	22.74	1.05	23.48	0.92
DPC病院	宮崎大学医学部附属病院	129	24.30	21.74	1.01	19.28	1.12
DPC病院	鹿児島大学病院	130	29.77	22.06	1.02	23.40	0.92
DPC病院	琉球大学医学部附属病院	169	15.49	17.83	0.83	16.63	1.30
試行的適用病院	医療法人 禎心会病院	194	18.38	20.43	0.95	18.11	1.19
試行的適用病院	北海道社会保険病院	11	11.45	12.20	0.57	7.53	2.86
試行的適用病院	札幌社会保険総合病院						
試行的適用病院	医療法人 漢仁会 手稲漢仁会病院	217	16.54	24.45	1.13	12.69	1.70
試行的適用病院	医療法人 社団カスアライアンス日鋼記念病院	129	28.45	29.58	1.37	19.94	1.08
試行的適用病院	医療法人 社団新日鐵室蘭総合病院	13	15.92	26.40	1.22	19.16	1.13
試行的適用病院	仙台社会保険病院	27	12.19	16.07	0.75	37.50	0.57
試行的適用病院	東北厚生年金病院	64	24.53	24.70	1.15	20.55	1.05
試行的適用病院	宮城社会保険病院	13	24.69	24.54	1.14	30.59	0.70
試行的適用病院	独立行政法人 国立病院機構 仙台医療センター	305	26.31	21.79	1.01	25.38	0.85
試行的適用病院	財団法人 竹田総合病院	176	31.59	23.90	1.11	28.73	0.75
試行的適用病院	社会保険 二本松病院	26	35.23	27.04	1.25	24.94	0.86
試行的適用病院	株式会社 日立製作所 日立総合病院	200	16.66	24.12	1.12	15.35	1.40
試行的適用病院	医療法人 筑波記念会 筑波記念病院	147	17.05	19.55	0.91	17.95	1.20
試行的適用病院	社会保険 群馬中央総合病院	54	23.24	18.33	0.85	24.38	0.88
試行的適用病院	医療法人 社団輝城会 沼田脳神経外科循環器科病院	199	21.95	22.96	1.06	19.76	1.09
試行的適用病院	埼玉協同病院	82	25.20	21.35	0.99	24.12	0.89
試行的適用病院	社会保険 大宮総合病院	21	38.76	18.33	0.85	36.46	0.59
試行的適用病院	医療法人 社団東光会 戸田中央総合病院	109	24.95	25.37	1.18	21.19	1.02
試行的適用病院	独立行政法人 国立病院機構 埼玉病院	124	25.93	19.79	0.92	25.61	0.84
試行的適用病院	医療法人 鉄蕉会 亀田総合病院	338	27.01	26.24	1.22	20.89	1.03
試行的適用病院	独立行政法人 国立病院機構 千葉医療センター	138	23.23	18.97	0.88	28.49	0.76
試行的適用病院	社会保険 中央総合病院	65	25.95	17.06	0.79	27.82	0.78
試行的適用病院	城東社会保険病院	22	26.27	22.80	1.06	26.45	0.82
試行的適用病院	東芝病院	39	32.67	24.01	1.11	28.79	0.75
試行的適用病院	東京医療生活協同組合 中野総合病院	137	24.04	20.52	0.95	22.48	0.96
試行的適用病院	医療法人 財団河北総合病院	167	21.74	22.94	1.06	19.92	1.08
試行的適用病院	社会保険 横浜中央病院	71	26.06	18.14	0.84	26.05	0.83
試行的適用病院	川崎社会保険病院	38	40.55	19.39	0.90	39.88	0.54
試行的適用病院	南砺市市民病院	38	20.03	21.31	0.99	14.97	1.44
試行的適用病院	金沢社会保険病院	68	30.03	22.41	1.04	25.33	0.85
試行的適用病院	社会保険 山梨病院	36	16.28	19.87	0.92	14.20	1.52
試行的適用病院	岐阜社会保険病院	94	24.63	21.64	1.00	22.36	0.96
試行的適用病院	社会福祉法人 聖隷福祉事業団 総合病院 聖隷浜松病院	295	21.52	20.91	0.97	20.18	1.07
試行的適用病院	社会保険 中京病院	227	19.25	19.62	0.91	20.66	1.04
試行的適用病院	医療法人 社団 洛和会 音羽病院	123	16.33	21.90	1.02	14.66	1.47
試行的適用病院	医療法人 橘会 東住吉森本病院	192	22.64	22.90	1.06	26.58	0.81
試行的適用病院	医療法人 蒼龍会 井上病院						
試行的適用病院	松下記念病院	156	14.27	18.20	0.84	15.97	1.35
試行的適用病院	健康保険組合連合会 大阪中央病院						
試行的適用病院	医療法人 若弘会 若草第一病院	161	20.09	21.72	1.01	21.29	1.01
試行的適用病院	星ヶ丘 厚生年金病院	102	16.09	19.83	0.92	17.45	1.24
試行的適用病院	独立行政法人 国立病院機構 大阪南医療センター	169	20.91	18.66	0.87	18.97	1.14
試行的適用病院	医療法人 伯鳳会 赤穂中央病院	47	21.53	23.95	1.11	20.85	1.03
試行的適用病院	独立行政法人 国立病院機構 神戸医療センター	53	24.36	20.98	0.97	20.05	1.08
試行的適用病院	独立行政法人 国立病院機構 南和歌山医療センター	129	24.44	21.41	0.99	21.30	1.01
試行的適用病院	財団法人 操風会 岡山旭東病院	413	16.36	22.16	1.03	15.61	1.38
試行的適用病院	財団法人 倉敷中央病院	649	18.25	22.87	1.06	17.23	1.25
試行的適用病院	独立行政法人 国立病院機構 岡山医療センター	201	20.72	22.22	1.03	19.04	1.13
試行的適用病院	マツダ株式会社 マツダ病院	100	24.43	21.45	1.00	24.66	0.87
試行的適用病院	総合病院 社会保険 徳山中央病院	118	23.39	21.90	1.02	19.93	1.08
試行的適用病院	健康保険 鳴門病院	135	21.81	21.10	0.98	23.49	0.92
試行的適用病院	医療法人 雪ノ聖母会 聖マリア病院	340	25.52	25.50	1.18	21.03	1.03
試行的適用病院	社会保険 久留米第一病院						
試行的適用病院	飯塚病院	271	18.92	24.34	1.13	17.92	1.20
試行的適用病院	独立行政法人 国立病院機構 九州医療センター	531	15.65	15.74	0.73	17.43	1.24
試行的適用病院	佐賀社会保険病院						
試行的適用病院	健康保険 諫早総合病院	65	21.43	20.83	0.97	19.61	1.10
試行的適用病院	健康保険 八代総合病院	35	21.06	15.31	0.71	26.75	0.81
試行的適用病院	健康保険 人吉総合病院	85	20.78	22.40	1.04	19.19	1.12
試行的適用病院	健康保険 天草中央総合病院	41	28.76	20.04	0.93	33.10	0.65
試行的適用病院	医療法人 敬愛会 中頭病院	83	16.06	21.43	0.99	12.25	1.76
平成15年度調査協力病院	医療法人 北農会 恵み野病院	88	26.81	22.35	1.04	23.56	0.92
平成15年度調査協力病院	埼玉社会保険病院	67	23.54	14.03	0.65	25.66	0.84
平成15年度調査協力病院	JFE健康保険組合 川鉄千葉病院	120	25.12	21.18	0.98	25.32	0.85

分類	施設名	件数	医療機関別 在院日数の 平均	全国の在院 日数の平均 を使用した 場合	患者構成の 指標	全国の疾患 構成に補正 した場合	在院日数の 指標
平成15年度調査協力病院	千葉社会保険病院	26	21.96	21.33	0.99	29.71	0.73
平成15年度調査協力病院	福井県済生会病院	169	19.05	23.39	1.08	15.46	1.39
平成15年度調査協力病院	長野県厚生農業協同組合連合会 佐久総合病院	255	19.08	18.46	0.86	21.04	1.02
平成15年度調査協力病院	三島社会保険病院	69	24.75	24.99	1.16	22.41	0.96
平成15年度調査協力病院	医療法人大成会 総合大雄会病院	126	18.59	23.59	1.09	15.85	1.36
平成15年度調査協力病院	トヨタ記念病院	231	17.72	21.33	0.99	18.42	1.17
平成15年度調査協力病院	社会保険京都病院	43	26.60	17.59	0.82	27.54	0.78
平成15年度調査協力病院	島根県立中央病院	208	19.76	17.43	0.81	22.66	0.95
平成15年度調査協力病院	医療法人 大成会 福岡記念病院	138	20.62	20.15	0.93	23.70	0.91
平成15年度調査協力病院	独立行政法人国立病院機構熊本医療センター	239	15.50	17.97	0.83	15.65	1.38
平成15年度調査協力病院	平成15年度調査協力病院1						
平成15年度調査協力病院	平成15年度調査協力病院2	28	17.96	22.86	1.06	15.15	1.42
平成15年度調査協力病院	平成15年度調査協力病院3						
平成15年度調査協力病院	平成15年度調査協力病院4						
平成15年度調査協力病院	平成15年度調査協力病院5	35	27.89	18.30	0.85	26.23	0.82
平成15年度調査協力病院	平成15年度調査協力病院6	73	26.41	13.38	0.62	18.39	1.17
平成15年度調査協力病院	平成15年度調査協力病院7	64	33.83	23.96	1.11	29.41	0.73
平成16年度調査協力病院	旭川赤十字病院	501	20.13	21.20	0.98	19.02	1.13
平成16年度調査協力病院	医療法人 孝仁会 釧路脳神経外科病院	265	23.19	23.15	1.07	20.16	1.07
平成16年度調査協力病院	総合病院北見赤十字病院	127	21.05	21.11	0.98	17.66	1.22
平成16年度調査協力病院	岩手県立中央病院	319	23.37	23.14	1.07	21.48	1.00
平成16年度調査協力病院	岩手医科大学附属循環器医療センター						
平成16年度調査協力病院	財団法人宮城厚生協会 坂総合病院	148	16.85	20.16	0.94	13.62	1.58
平成16年度調査協力病院	みやぎ県南中核病院	144	18.20	20.42	0.95	19.70	1.09
平成16年度調査協力病院	仙台市立病院	169	21.59	19.36	0.90	21.38	1.01
平成16年度調査協力病院	医療法人 青嵐会 本荘第一病院	62	23.55	17.05	0.79	42.57	0.51
平成16年度調査協力病院	公立藤田総合病院	96	16.18	20.17	0.94	15.58	1.38
平成16年度調査協力病院	財団法人筑波メディカルセンター 筑波メディカルセンター病院	203	30.70	27.95	1.30	22.64	0.95
平成16年度調査協力病院	株式会社日立製作所 水戸総合病院	55	21.98	21.42	0.99	22.08	0.98
平成16年度調査協力病院	足利赤十字病院	202	27.56	21.40	0.99	25.72	0.84
平成16年度調査協力病院	済生会宇都宮病院	280	20.47	20.29	0.94	19.85	1.09
平成16年度調査協力病院	前橋赤十字病院	268	25.17	24.01	1.11	23.41	0.92
平成16年度調査協力病院	財団法人脳血管研究所 美原記念病院	139	10.45	18.49	0.86	11.38	1.89
平成16年度調査協力病院	伊勢崎市民病院	162	21.60	19.33	0.90	18.87	1.14
平成16年度調査協力病院	富岡地域医療事務組合 公立富岡総合病院	123	19.55	24.24	1.12	16.75	1.29
平成16年度調査協力病院	社会福祉法人恩賜財団埼玉県済生会川口総合病院	111	28.05	25.47	1.18	24.02	0.90
平成16年度調査協力病院	医療法人 社団愛友会 上尾中央総合病院	196	32.96	24.25	1.12	31.12	0.69
平成16年度調査協力病院	医療法人財団 石心会 狭山病院	192	30.11	24.69	1.15	27.20	0.79
平成16年度調査協力病院	医療法人 社幸会 行田総合病院	43	16.44	19.86	0.92	14.04	1.54
平成16年度調査協力病院	医療法人 社団木下会 千葉西総合病院	173	23.60	23.54	1.09	16.38	1.32
平成16年度調査協力病院	財団法人聖路加国際病院	150	18.44	22.44	1.04	17.01	1.27
平成16年度調査協力病院	日本赤十字社医療センター	253	19.13	21.58	1.00	17.76	1.21
平成16年度調査協力病院	医療法人 社団明芳会 板橋中央総合病院	167	25.57	20.96	0.97	26.98	0.80
平成16年度調査協力病院	財団法人 東京都医療保健協会 練馬総合病院	33	26.97	21.34	0.99	26.22	0.82
平成16年度調査協力病院	医療法人財団岩井医療財団 岩井整形外科内科病院						
平成16年度調査協力病院	青梅市立総合病院	178	22.48	18.53	0.86	21.19	1.02
平成16年度調査協力病院	武蔵野赤十字病院	328	21.16	20.77	0.96	20.30	1.06
平成16年度調査協力病院	特定医療法人財団大和会 東大和病院	123	21.22	24.21	1.12	20.91	1.03
平成16年度調査協力病院	医療法人 五星会 菊名記念病院	86	23.79	19.41	0.90	25.62	0.84
平成16年度調査協力病院	医療法人 社団 愛心会 湘南鎌倉総合病院	336	11.01	21.05	0.98	11.14	1.94
平成16年度調査協力病院	JA神奈川県厚生連 相模原協同病院	172	21.24	25.24	1.17	18.07	1.19
平成16年度調査協力病院	JA神奈川県厚生連 伊勢原協同病院	84	18.69	21.32	0.99	17.66	1.22
平成16年度調査協力病院	医療法人 社団ジャパンメディカルアライアンス 海老名総合病院	30	11.87	21.35	0.99	20.51	1.05
平成16年度調査協力病院	特定医療法人財団 石心会 川崎幸病院	169	20.93	24.29	1.13	15.82	1.36
平成16年度調査協力病院	済生会新潟第二病院	63	15.11	16.23	0.75	24.69	0.87
平成16年度調査協力病院	社会保険高岡病院	37	34.19	18.80	0.87	26.75	0.81
平成16年度調査協力病院	特別医療法人財団董仙会 惠寿総合病院	81	16.53	18.63	0.86	16.85	1.28
平成16年度調査協力病院	独立行政法人国立病院機構甲府病院						
平成16年度調査協力病院	特定医療法人 慈泉会 相澤病院	426	16.99	22.05	1.02	15.05	1.43
平成16年度調査協力病院	独立行政法人国立病院機構長野病院	102	21.75	19.10	0.89	23.22	0.93
平成16年度調査協力病院	岐阜県厚生農業協同組合連合会 中濃厚生病院	133	23.91	26.14	1.21	18.13	1.19
平成16年度調査協力病院	医療法人 蘇西厚生会 松波総合病院	84	20.31	20.88	0.97	18.97	1.14
平成16年度調査協力病院	総合病院 高山赤十字病院	148	18.54	18.31	0.85	19.62	1.10
平成16年度調査協力病院	社会福祉法人 聖隷福祉事業団総合病院聖隷三方原病院	227	20.60	22.66	1.05	18.06	1.19
平成16年度調査協力病院	医療法人 借行会 名古屋共立病院	229	7.94	17.97	0.83	14.36	1.50
平成16年度調査協力病院	独立行政法人労働者健康福祉機構 中部労災病院	195	22.83	21.25	0.99	23.34	0.92
平成16年度調査協力病院	独立行政法人国立病院機構名古屋医療センター	367	23.08	21.70	1.01	21.48	1.00
平成16年度調査協力病院	四日市社会保険病院	17	13.65	14.76	0.68	12.06	1.79
平成16年度調査協力病院	三重県厚生農業協同組合連合会 松阪中央総合病院	208	21.10	23.02	1.07	18.45	1.17
平成16年度調査協力病院	独立行政法人国立病院機構三重中央医療センター	114	22.40	18.90	0.88	20.18	1.07
平成16年度調査協力病院	大津赤十字病院	162	23.09	18.28	0.85	23.54	0.92
平成16年度調査協力病院	滋賀県立成人病センター	158	23.77	18.62	0.86	24.87	0.87
平成16年度調査協力病院	医療法人財団 康生会武田病院	165	26.21	26.50	1.23	21.48	1.00
平成16年度調査協力病院	京都第一赤十字病院	149	26.04	23.47	1.09	21.72	0.99
平成16年度調査協力病院	独立行政法人 国立病院機構京都医療センター	243	20.42	18.83	0.87	23.32	0.92
平成16年度調査協力病院	特定医療法人 同仁会 耳原総合病院	69	18.68	21.85	1.01	16.00	1.35

分類	施設名	件数	医療機関別 在院日数の 平均	全国の在院 日数の平均 を使用した 場合	患者構成の 指標	全国の疾患 構成に補正 した場合	在院日数の 指標
平成16年度調査協力病院	特別・特定医療法人生長会ベルランド総合病院	170	23.79	22.88	1.06	24.21	0.89
平成16年度調査協力病院	医療法人 ベガス馬場記念病院	320	19.13	19.90	0.92	19.73	1.09
平成16年度調査協力病院	特別・特定医療法人 生長会 府中病院	115	18.23	18.63	0.86	19.25	1.12
平成16年度調査協力病院	特別・特定医療法人 愛仁会 高槻病院	133	23.83	20.25	0.94	23.49	0.92
平成16年度調査協力病院	特別・特定医療法人 愛仁会 千船病院	88	26.00	22.34	1.04	22.18	0.97
平成16年度調査協力病院	財団法人 大阪府警察協会 大阪警察病院	184	17.63	18.54	0.86	19.51	1.10
平成16年度調査協力病院	医療法人 美杉会 佐藤病院	60	21.58	22.65	1.05	17.18	1.25
平成16年度調査協力病院	淀川キリスト教病院	204	20.63	21.61	1.00	19.94	1.08
平成16年度調査協力病院	財団法人 住友病院	163	21.56	21.70	1.01	23.62	0.91
平成16年度調査協力病院	財団法人 田附興風会 医学研究所 北野病院	407	20.59	17.25	0.80	21.06	1.02
平成16年度調査協力病院	医療法人 財団阪南医療福祉センター 阪南中央病院	46	14.52	16.90	0.78	15.93	1.35
平成16年度調査協力病院	医療法人 宝生会 PL病院	42	31.76	18.03	0.84	38.14	0.57
平成16年度調査協力病院	恩賜財団社会福祉法人 大阪府済生会 富田林病院	34	26.09	18.87	0.88	24.47	0.88
平成16年度調査協力病院	特定医療法人 徳洲会 八尾徳洲会総合病院	148	24.27	23.83	1.11	25.19	0.86
平成16年度調査協力病院	大阪厚生年金病院	175	20.58	21.19	0.98	19.17	1.12
平成16年度調査協力病院	大阪府済生会中津病院	138	17.74	20.69	0.96	17.29	1.25
平成16年度調査協力病院	大阪府済生会 吹田病院	125	27.36	20.64	0.96	23.59	0.91
平成16年度調査協力病院	箕面市立病院	56	10.21	21.82	1.01	14.42	1.49
平成16年度調査協力病院	市立池田病院	74	25.03	20.78	0.96	20.09	1.07
平成16年度調査協力病院	独立行政法人国立病院機構大阪医療センター	195	18.01	18.51	0.86	19.56	1.10
平成16年度調査協力病院	社団法人明石市医師会立 明石医療センター	22	20.36	19.96	0.93	23.13	0.93
平成16年度調査協力病院	神戸アドベント病院	16	21.38	19.81	0.92	18.23	1.18
平成16年度調査協力病院	独立行政法人国立病院機構姫路医療センター	117	19.56	21.67	1.01	16.27	1.33
平成16年度調査協力病院	奈良社会保険病院	29	22.69	16.51	0.77	17.16	1.26
平成16年度調査協力病院	社会福祉法人恩賜財団済生会中和病院	126	20.46	19.77	0.92	19.83	1.09
平成16年度調査協力病院	特定医療法人 鴻仁会 岡山中央病院	54	14.70	22.62	1.05	17.13	1.26
平成16年度調査協力病院	広島県立広島病院	183	22.91	23.50	1.09	19.91	1.08
平成16年度調査協力病院	国家公務員共済組合連合会 広島記念病院	14	18.71	16.33	0.76	19.27	1.12
平成16年度調査協力病院	独立行政法人国立病院機構呉医療センター	211	27.69	20.24	0.94	25.79	0.84
平成16年度調査協力病院	徳島県立中央病院	121	24.51	22.29	1.03	22.47	0.96
平成16年度調査協力病院	徳島赤十字病院	174	18.75	22.83	1.06	15.09	1.43
平成16年度調査協力病院	医療法人財団大樹会 総合病院 回生病院	90	20.60	21.73	1.01	19.61	1.10
平成16年度調査協力病院	高松赤十字病院	99	20.79	17.69	0.82	21.08	1.02
平成16年度調査協力病院	医療法人近森会 近森病院	239	21.55	25.25	1.17	17.06	1.26
平成16年度調査協力病院	医療法人 原三信病院	54	16.80	18.23	0.85	18.63	1.16
平成16年度調査協力病院	国家公務員共済組合連合会 浜の町病院	146	22.19	21.96	1.02	17.87	1.21
平成16年度調査協力病院	済生会福岡総合病院	306	18.67	23.97	1.11	17.91	1.20
平成16年度調査協力病院	公立学校共済組合 九州中央病院	49	22.62	22.49	1.04	21.63	1.00
平成16年度調査協力病院	医療法人天神会 新古賀病院	308	9.71	19.85	0.92	11.38	1.90
平成16年度調査協力病院	医療法人社団 新日鐵八幡記念病院	123	20.17	19.59	0.91	20.17	1.07
平成16年度調査協力病院	九州厚生年金病院	257	15.49	22.72	1.05	14.11	1.53
平成16年度調査協力病院	医療法人財団 池友会 新行橋病院	101	14.95	20.59	0.96	12.41	1.74
平成16年度調査協力病院	医療法人祐愛会 織田病院	69	26.39	23.40	1.09	22.35	0.96
平成16年度調査協力病院	佐賀県立病院好生館	128	20.13	22.69	1.05	18.56	1.16
平成16年度調査協力病院	独立行政法人国立病院機構嬉野医療センター	136	18.93	20.00	0.93	19.70	1.09
平成16年度調査協力病院	医療法人 白十字会 佐世保中央病院	91	19.38	23.33	1.08	17.92	1.20
平成16年度調査協力病院	大村市立病院	34	13.79	14.21	0.66	14.48	1.49
平成16年度調査協力病院	佐世保市立総合病院	134	17.52	22.98	1.07	16.70	1.29
平成16年度調査協力病院	熊本赤十字病院	265	15.57	22.87	1.06	15.12	1.43
平成16年度調査協力病院	熊本市立熊本市民病院	154	17.55	21.21	0.98	16.85	1.28
平成16年度調査協力病院	国家公務員共済組合連合会 熊本中央病院	38	7.21	12.72	0.59	7.23	2.98
平成16年度調査協力病院	国保水俣市立総合医療センター	76	33.99	23.68	1.10	25.51	0.85
平成16年度調査協力病院	済生会熊本病院	576	12.69	21.60	1.00	12.56	1.72
平成16年度調査協力病院	医療法人敬和会 大分岡病院	76	17.79	20.01	0.93	17.70	1.22
平成16年度調査協力病院	国家公務員共済組合連合会 新別府病院	198	17.83	21.51	1.00	16.68	1.29
平成16年度調査協力病院	健康保険南海病院	63	22.65	21.43	0.99	19.45	1.11
平成16年度調査協力病院	社団法人鹿児島共済会 南風病院	90	16.10	19.73	0.91	15.54	1.39
平成16年度調査協力病院	財団法人 慈愛会 今村病院	28	16.46	17.41	0.81	11.52	1.87
平成16年度調査協力病院	財団法人 慈愛会 今村病院	15	22.40	13.21	0.61	20.81	1.04
平成16年度調査協力病院	川内市医師会立市民病院	105	14.97	19.90	0.92	15.37	1.40
平成16年度調査協力病院	特定医療法人仁愛会 浦添総合病院	142	20.06	25.81	1.20	14.46	1.49
平成16年度調査協力病院	医療法人友愛会 豊見城中央病院	111	17.61	21.68	1.01	19.18	1.12
平成16年度調査協力病院	医療法人かりゆし会 ハートライフ病院	102	22.52	24.34	1.13	19.52	1.10
平成16年度調査協力病院	平成16年度調査協力病院1	68	19.15	19.30	0.89	17.45	1.24
平成16年度調査協力病院	平成16年度調査協力病院2	122	19.24	21.17	0.98	17.23	1.25
平成16年度調査協力病院	平成16年度調査協力病院3	45	39.49	27.27	1.26	28.43	0.76
平成17年度調査協力病院	医療法人仁恵会 中村記念病院	519	13.34	16.58	0.77	17.45	1.24
平成17年度調査協力病院	北海道勤労者医療協会 中央病院	75	19.04	22.33	1.04	13.94	1.55
平成17年度調査協力病院	市立旭川病院	17	13.24	16.44	0.76	13.46	1.60
平成17年度調査協力病院	盛岡赤十字病院	170	20.11	21.54	1.00	18.67	1.15
平成17年度調査協力病院	独立行政法人労働者健康福祉機構東北労災病院	34	29.82	19.86	0.92	13.55	1.59
平成17年度調査協力病院	社会福祉法人恩賜財団済生会 山形済生病院	163	30.57	24.83	1.15	25.73	0.84
平成17年度調査協力病院	財団法人 脳神経疾患研究所附属 総合南東北病院	576	18.96	23.49	1.09	16.23	1.33
平成17年度調査協力病院	総合病院取手協同病院	210	22.74	22.62	1.05	19.68	1.10
平成17年度調査協力病院	富士重工業健康保険組合 総合太田病院	138	25.83	16.34	0.76	25.95	0.83
平成17年度調査協力病院	館林厚生病院	210	17.42	19.49	0.90	18.31	1.18

分類	施設名	件数	医療機関別 在院日数の 平均	全国の在院 日数の平均 を使用した 場合	患者構成の 指標	全国の疾患 構成に補正 した場合	在院日数の 指標
平成17年度調査協力病院	自治医科大学附属大宮医療センター	146	15.67	20.50	0.95	14.20	1.52
平成17年度調査協力病院	獨協医科大学越谷病院	208	22.30	19.91	0.92	23.78	0.91
平成17年度調査協力病院	独立行政法人 労働者健康福祉機構 千葉労災病院	166	21.40	20.54	0.95	20.98	1.03
平成17年度調査協力病院	順天堂大学浦安病院	249	24.56	20.19	0.94	26.23	0.82
平成17年度調査協力病院	医療法人社団 圭春会 小張総合病院	125	23.58	24.35	1.13	20.40	1.06
平成17年度調査協力病院	日本医科大学千葉北総病院	256	19.11	21.75	1.01	18.74	1.15
平成17年度調査協力病院	国家公務員共済組合連合会 東京共済病院	62	20.40	23.74	1.10	19.27	1.12
平成17年度調査協力病院	東京都立豊島病院	164	28.10	20.53	0.95	25.74	0.84
平成17年度調査協力病院	社会福祉法人 仁生社 江戸川病院	54	20.48	19.43	0.90	19.99	1.08
平成17年度調査協力病院	公立昭和病院	223	27.09	25.94	1.20	24.40	0.88
平成17年度調査協力病院	公立大学法人 横浜市立大学附属 市民総合医療センター	175	23.51	23.00	1.07	19.25	1.12
平成17年度調査協力病院	国家公務員共済組合連合会 横浜南共済病院	167	20.63	21.48	1.00	18.69	1.15
平成17年度調査協力病院	国家公務員共済組合連合会 横須賀共済病院	205	19.20	21.26	0.99	21.00	1.03
平成17年度調査協力病院	国家公務員共済組合連合会 平塚共済病院	180	25.00	17.65	0.82	23.70	0.91
平成17年度調査協力病院	社会保険相模野病院	16	16.94	15.80	0.73	24.25	0.89
平成17年度調査協力病院	秦野赤十字病院	140	23.88	21.42	0.99	22.03	0.98
平成17年度調査協力病院	聖マリアンナ医科大学横浜市西部病院	192	22.13	21.47	1.00	23.26	0.93
平成17年度調査協力病院	昭和大学藤が丘病院	136	24.97	23.91	1.11	22.17	0.97
平成17年度調査協力病院	昭和大学横浜市北部病院	107	21.77	21.03	0.98	19.63	1.10
平成17年度調査協力病院	独立行政法人 労働者健康福祉機構 関東労災病院	219	20.26	20.23	0.94	25.61	0.84
平成17年度調査協力病院	帝京大学医学部附属溝口病院	85	29.59	20.27	0.94	31.06	0.69
平成17年度調査協力病院	横浜市立みなと赤十字病院	116	24.14	20.97	0.97	23.47	0.92
平成17年度調査協力病院	独立行政法人 国立病院機構 横浜医療センター	191	26.96	19.56	0.91	30.37	0.71
平成17年度調査協力病院	新潟労災病院	30	12.90	16.07	0.75	28.40	0.76
平成17年度調査協力病院	独立行政法人国立病院機構 金沢医療センター	154	26.29	20.57	0.95	24.36	0.88
平成17年度調査協力病院	長野赤十字病院	250	30.14	24.15	1.12	25.20	0.86
平成17年度調査協力病院	長野市民病院	123	23.20	26.04	1.21	18.71	1.15
平成17年度調査協力病院	諏訪赤十字病院	169	19.21	21.86	1.01	17.90	1.20
平成17年度調査協力病院	静岡赤十字病院	246	20.39	20.54	0.95	20.41	1.06
平成17年度調査協力病院	藤枝市立総合病院	170	21.55	19.33	0.90	22.39	0.96
平成17年度調査協力病院	県西部浜松医療センター	200	16.49	21.04	0.98	19.55	1.10
平成17年度調査協力病院	名古屋第一赤十字病院	356	23.76	21.75	1.01	23.22	0.93
平成17年度調査協力病院	国家公務員共済組合連合会 名城病院	66	16.42	16.97	0.79	18.21	1.18
平成17年度調査協力病院	みなと医療生活協同組合 協立総合病院	141	27.90	22.09	1.02	24.89	0.87
平成17年度調査協力病院	大同病院	87	24.62	20.91	0.97	18.10	1.19
平成17年度調査協力病院	豊橋市民病院	281	21.86	22.96	1.07	20.25	1.06
平成17年度調査協力病院	医療法人豊田会 刈谷豊田総合病院	197	22.25	19.44	0.90	25.94	0.83
平成17年度調査協力病院	鈴鹿回生病院	104	32.69	26.30	1.22	25.75	0.84
平成17年度調査協力病院	市立伊勢総合病院	124	17.60	20.00	0.93	15.80	1.36
平成17年度調査協力病院	社会福祉法人 京都社会事業財団 京都桂病院	65	26.94	21.88	1.01	24.94	0.86
平成17年度調査協力病院	京都第二赤十字病院	252	19.95	22.44	1.04	19.87	1.08
平成17年度調査協力病院	財団法人 日本生命済生会附属 日生病院	38	18.21	19.08	0.88	22.47	0.96
平成17年度調査協力病院	特定医療法人きつこう会 総合病院 多根病院	209	24.32	21.10	0.98	24.32	0.89
平成17年度調査協力病院	医療法人 医真会 医真会八尾総合病院	174	23.65	22.13	1.03	18.57	1.16
平成17年度調査協力病院	大阪府立成人病センター	113	24.85	19.91	0.92	24.16	0.89
平成17年度調査協力病院	市立堺病院	166	17.29	19.05	0.88	18.54	1.16
平成17年度調査協力病院	医療法人社団 甲友会 西宮協立脳神経外科病院	269	14.36	21.39	0.99	13.88	1.55
平成17年度調査協力病院	医療法人社団 清和会 笹生病院	68	21.94	19.90	0.92	20.57	1.05
平成17年度調査協力病院	独立行政法人労働者健康福祉機構 関西労災病院	250	19.97	21.06	0.98	22.96	0.94
平成17年度調査協力病院	総合病院 姫路聖マリア病院	38	22.13	16.33	0.76	24.66	0.87
平成17年度調査協力病院	兵庫県立姫路循環器病センター	454	16.91	20.80	0.96	17.59	1.23
平成17年度調査協力病院	姫路赤十字病院	101	16.14	17.91	0.83	16.38	1.32
平成17年度調査協力病院	赤穂市民病院	69	32.38	25.51	1.18	27.20	0.79
平成17年度調査協力病院	社会保険神戸中央病院	134	17.30	18.98	0.88	17.58	1.23
平成17年度調査協力病院	神戸赤十字病院	134	18.71	18.39	0.85	17.45	1.24
平成17年度調査協力病院	橋本市民病院	79	25.47	20.04	0.93	24.06	0.90
平成17年度調査協力病院	岡山済生会総合病院	165	20.71	22.75	1.06	17.22	1.25
平成17年度調査協力病院	総合病院岡山赤十字病院	167	22.38	20.53	0.95	20.82	1.04
平成17年度調査協力病院	国家公務員共済組合連合会 呉共済病院	137	28.88	23.07	1.07	24.79	0.87
平成17年度調査協力病院	独立行政法人 国立病院機構 岩国医療センター	211	24.02	21.84	1.01	27.18	0.79
平成17年度調査協力病院	労働者健康福祉機構 香川労災病院	179	24.30	24.04	1.11	27.48	0.78
平成17年度調査協力病院	独立行政法人 労働者健康福祉機構 愛媛労災病院	52	37.79	24.82	1.15	35.02	0.62
平成17年度調査協力病院	高知赤十字病院	175	22.24	22.38	1.04	22.71	0.95
平成17年度調査協力病院	福岡市民病院	101	27.16	22.60	1.05	25.82	0.84
平成17年度調査協力病院	公立八女総合病院	66	28.38	22.61	1.05	22.88	0.94
平成17年度調査協力病院	医療法人 社団高邦会 高木病院	141	31.60	18.51	0.86	34.73	0.62
平成17年度調査協力病院	独立行政法人国立病院機構長崎医療センター	267	27.57	23.31	1.08	22.95	0.94
平成17年度調査協力病院	労働者健康福祉機構 長崎労災病院	190	23.19	23.73	1.10	18.93	1.14
平成17年度調査協力病院	長崎市立市民病院	44	18.52	16.44	0.76	21.44	1.01
平成17年度調査協力病院	日本赤十字社長崎原爆病院	64	18.17	15.79	0.73	17.40	1.24
平成17年度調査協力病院	医療法人 聖医会 サザン・リージョン病院	23	12.83	19.68	0.91	12.56	1.72
平成17年度調査協力病院	平成17年度調査協力病院1	122	15.24	21.35	0.99	12.15	1.77
平成17年度調査協力病院	平成17年度調査協力病院2	192	20.65	21.37	0.99	19.91	1.08

全国平均値	21.56
-------	-------

在院日数の平均の差の理由の検討(平成17年度7月～10月)  
MDC02 眼科系疾患

分類	施設名	件数	医療機関別 在院日数の 平均	全国の在院 日数の平均 を使用した 場合	患者構成の 指標	全国の疾患 構成に補正 した場合	在院日数の 指標
DPC病院	札幌医科大学附属病院	297	11.81	9.61	1.00	11.41	0.85
DPC病院	北海道大学病院	220	14.32	9.71	1.01	13.36	0.72
DPC病院	旭川医科大学病院	325	15.68	12.07	1.25	11.72	0.82
DPC病院	弘前大学医学部附属病院	274	14.39	11.34	1.18	11.59	0.83
DPC病院	岩手医科大学附属病院	358	13.54	10.65	1.10	11.65	0.83
DPC病院	東北大学医学部附属病院	190	19.69	12.72	1.32	16.47	0.59
DPC病院	秋田大学医学部附属病院	143	17.80	12.58	1.30	14.90	0.65
DPC病院	山形大学医学部附属病院	269	10.09	11.29	1.17	8.12	1.19
DPC病院	福島県立医科大学附属病院	287	10.17	11.36	1.18	7.91	1.22
DPC病院	筑波大学附属病院	260	10.68	11.34	1.18	9.69	0.99
DPC病院	自治医科大学附属病院	405	8.51	8.51	0.88	7.97	1.21
DPC病院	獨協医科大学病院	377	12.26	12.41	1.29	9.23	1.04
DPC病院	群馬大学医学部附属病院	547	7.83	13.45	1.40	8.12	1.19
DPC病院	埼玉医科大学病院	522	8.69	11.49	1.19	6.89	1.40
DPC病院	防衛医科大学校病院	236	13.08	10.30	1.07	12.01	0.80
DPC病院	千葉大学医学部附属病院	408	7.11	9.95	1.03	6.48	1.49
DPC病院	東京慈恵会医科大学附属病院	463	8.87	9.23	0.96	8.36	1.15
DPC病院	東京医科大学病院	621	7.81	10.04	1.04	7.48	1.29
DPC病院	東京女子医科大学病院	304	8.81	9.26	0.96	8.45	1.14
DPC病院	慶應義塾大学病院	666	6.53	10.00	1.04	6.06	1.59
DPC病院	日本医科大学付属病院	253	7.62	9.25	0.96	10.08	0.96
DPC病院	順天堂大学医学部附属順天堂医院	512	9.32	9.57	0.99	10.05	0.96
DPC病院	昭和大学病院						
DPC病院	東邦大学医療センター大森病院	288	9.52	9.76	1.01	8.88	1.09
DPC病院	日本大学医学部附属板橋病院	336	6.94	10.47	1.09	7.94	1.21
DPC病院	帝京大学医学部附属病院	435	5.59	7.20	0.75	5.81	1.66
DPC病院	杏林大学医学部附属病院	564	6.60	12.00	1.24	5.63	1.71
DPC病院	国立がんセンター中央病院	91	6.58	13.52	1.40	6.99	1.38
DPC病院	東京医科歯科大学医学部附属病院	318	7.67	8.91	0.92	8.17	1.18
DPC病院	東京大学医学部附属病院	538	9.99	9.18	0.95	10.40	0.93
DPC病院	北里大学病院	635	7.59	10.76	1.12	7.10	1.36
DPC病院	東海大学医学部附属病院	276	6.73	9.61	1.00	5.65	1.71
DPC病院	聖マリアンナ医科大学病院	239	13.72	10.86	1.13	13.92	0.69
DPC病院	横浜国立大学附属病院	223	13.72	12.86	1.33	10.32	0.93
DPC病院	新潟大学医学部総合病院	293	13.96	9.85	1.02	14.51	0.66
DPC病院	富山大学附属病院	121	12.41	9.71	1.01	13.40	0.72
DPC病院	金沢医科大学病院	242	9.89	9.19	0.95	10.24	0.94
DPC病院	金沢大学医学部附属病院	306	11.36	12.14	1.26	9.65	1.00
DPC病院	福井大学医学部附属病院	271	10.54	11.13	1.15	9.71	0.99
DPC病院	山梨大学医学部附属病院	314	11.49	10.55	1.09	10.35	0.93
DPC病院	信州大学医学部附属病院	313	11.01	10.39	1.08	10.06	0.96
DPC病院	岐阜大学医学部附属病院	206	12.09	11.55	1.20	10.26	0.94
DPC病院	浜松医科大学医学部附属病院	250	8.75	9.94	1.03	9.83	0.98
DPC病院	名古屋国立大学病院	228	11.82	10.34	1.07	10.88	0.89
DPC病院	藤田保健衛生大学病院	568	13.23	13.97	1.45	8.24	1.17
DPC病院	愛知医科大学病院	248	9.85	10.68	1.11	9.21	1.05
DPC病院	名古屋大学医学部附属病院	398	13.73	13.51	1.40	10.61	0.91
DPC病院	三重大学医学部附属病院	182	14.30	11.00	1.14	13.28	0.73
DPC病院	滋賀医科大学医学部附属病院	277	14.13	10.62	1.10	12.46	0.77
DPC病院	京都府立医科大学附属病院	323	8.61	10.30	1.07	7.44	1.30
DPC病院	京都大学医学部附属病院	491	13.29	10.22	1.06	12.46	0.77
DPC病院	大阪医科大学附属病院	488	9.33	10.36	1.07	8.74	1.10
DPC病院	関西医科大学附属枚方病院	560	11.81	11.23	1.16	10.49	0.92
DPC病院	近畿大学医学部附属病院	508	9.63	9.05	0.94	9.63	1.00
DPC病院	大阪市立大学医学部附属病院	384	13.71	8.97	0.93	13.33	0.72
DPC病院	国立循環器病センター						
DPC病院	大阪大学医学部附属病院	541	9.71	10.71	1.11	9.49	1.02
DPC病院	兵庫医科大学病院	412	9.68	9.33	0.97	10.11	0.95
DPC病院	神戸大学医学部附属病院	392	9.38	9.97	1.03	8.23	1.17
DPC病院	奈良県立医科大学附属病院	231	13.03	9.51	0.99	13.23	0.73
DPC病院	和歌山県立医科大学附属病院	178	22.19	10.98	1.14	19.57	0.49
DPC病院	鳥取大学医学部附属病院	189	15.35	10.99	1.14	16.56	0.58
DPC病院	鳥根大学医学部附属病院	158	10.89	9.89	1.03	8.35	1.15
DPC病院	川崎医科大学附属病院	202	10.21	10.88	1.13	8.19	1.18
DPC病院	岡山大学医学部・歯学部附属病院	326	9.77	10.93	1.13	8.82	1.09
DPC病院	広島大学病院	250	11.42	12.67	1.31	8.48	1.14
DPC病院	山口大学医学部附属病院	203	15.80	12.70	1.32	12.83	0.75
DPC病院	徳島大学病院	225	15.13	13.01	1.35	12.38	0.78
DPC病院	香川大学医学部附属病院	290	11.28	11.05	1.15	8.82	1.09
DPC病院	愛媛大学医学部附属病院	175	13.34	11.25	1.17	12.50	0.77
DPC病院	高知大学医学部附属病院	188	18.84	11.95	1.24	13.50	0.71

分類	施設名	件数	医療機関別 在院日数の 平均	全国の在院 日数の平均 を使用した 場合	患者構成の 指標	全国の疾患 構成に補正 した場合	在院日数の 指標
DPC病院	福岡大学病院	222	15.51	11.98	1.24	13.39	0.72
DPC病院	久留米大学病院	331	13.08	11.62	1.21	11.06	0.87
DPC病院	産業医科大学病院	190	19.23	10.57	1.10	17.93	0.54
DPC病院	九州大学病院	324	15.65	11.02	1.14	13.78	0.70
DPC病院	佐賀大学医学部附属病院	197	12.52	10.58	1.10	11.36	0.85
DPC病院	長崎大学医学部・歯学部附属病院	196	20.47	13.14	1.36	16.99	0.57
DPC病院	熊本大学医学部附属病院	397	12.72	12.70	1.32	10.63	0.91
DPC病院	大分大学医学部附属病院	200	14.07	11.98	1.24	11.30	0.85
DPC病院	宮崎大学医学部附属病院	193	15.19	11.55	1.20	12.56	0.77
DPC病院	鹿児島大学病院	264	14.62	12.28	1.27	13.43	0.72
DPC病院	琉球大学医学部附属病院	304	8.97	10.37	1.08	8.33	1.16
試行的適用病院	医療法人 禎心会病院						
試行的適用病院	北海道社会保険病院	32	9.16	9.12	0.95	7.04	1.37
試行的適用病院	札幌社会保険総合病院	53	10.60	6.90	0.72	10.25	0.94
試行的適用病院	医療法人 漢仁会 手稲漢仁会病院	326	8.90	10.29	1.07	7.66	1.26
試行的適用病院	医療法人 社団 カスアライアンス 日鋼記念病院	149	10.24	10.21	1.06	8.55	1.13
試行的適用病院	医療法人 社団 新日鐵室蘭総合病院	32	6.81	6.68	0.69	7.56	1.28
試行的適用病院	仙台社会保険病院	15	5.07	5.61	0.58	5.72	1.69
試行的適用病院	東北厚生年金病院	122	4.55	6.86	0.71	5.92	1.63
試行的適用病院	宮城社会保険病院						
試行的適用病院	独立行政法人 国立病院機構 仙台医療センター	118	9.18	7.70	0.80	10.27	0.94
試行的適用病院	財団法人 竹田総合病院	73	10.56	8.85	0.92	9.94	0.97
試行的適用病院	社会保険 二本松病院						
試行的適用病院	株式会社 日立製作所 日立総合病院	140	5.16	7.24	0.75	6.17	1.56
試行的適用病院	医療法人 筑波記念会 筑波記念病院						
試行的適用病院	社会保険 群馬中央総合病院	37	2.49	5.11	0.53	2.50	3.86
試行的適用病院	医療法人 社団 輝城会 沼田脳神経外科循環器科病院	53	2.92	5.03	0.52	4.70	2.05
試行的適用病院	埼玉協同病院	234	3.79	7.01	0.73	4.45	2.17
試行的適用病院	社会保険 大宮総合病院	37	7.30	7.13	0.74	6.94	1.39
試行的適用病院	医療法人 社団 東光会 戸田中央総合病院	75	3.09	6.41	0.66	3.32	2.91
試行的適用病院	独立行政法人 国立病院機構 埼玉病院	56	7.52	6.23	0.65	8.35	1.15
試行的適用病院	医療法人 鉄蕉会 亀田総合病院	147	4.07	7.76	0.80	4.11	2.35
試行的適用病院	独立行政法人 国立病院機構 千葉医療センター	253	5.45	8.37	0.87	5.95	1.62
試行的適用病院	社会保険 中央総合病院	24	5.17	6.35	0.66	5.14	1.87
試行的適用病院	城東社会保険病院						
試行的適用病院	東芝病院	101	3.75	5.41	0.56	5.12	1.88
試行的適用病院	東京医療生活協同組合 中野総合病院	55	5.16	8.07	0.84	6.03	1.60
試行的適用病院	医療法人 財団 河北総合病院	130	6.43	6.90	0.72	6.15	1.57
試行的適用病院	社会保険 横浜中央病院	36	9.06	8.44	0.88	10.87	0.89
試行的適用病院	川崎社会保険病院						
試行的適用病院	南砺市民病院	81	3.16	6.02	0.62	7.11	1.36
試行的適用病院	金沢社会保険病院	53	4.64	5.83	0.60	6.29	1.53
試行的適用病院	社会保険 山梨病院						
試行的適用病院	岐阜社会保険病院	82	3.76	7.88	0.82	3.52	2.74
試行的適用病院	社会福祉法人 聖隷福祉事業団 総合病院 聖隷浜松病院	190	7.36	8.59	0.89	7.52	1.28
試行的適用病院	社会保険 中京病院	373	8.20	11.33	1.17	6.50	1.48
試行的適用病院	医療法人 社団 洛和会 音羽病院	84	8.08	8.40	0.87	7.40	1.30
試行的適用病院	医療法人 橋会 東住吉森本病院	124	6.87	7.55	0.78	9.79	0.98
試行的適用病院	医療法人 蒼龍会 井上病院	12	3.00	4.94	0.51	3.13	3.08
試行的適用病院	松下記念病院	151	6.34	7.45	0.77	7.07	1.36
試行的適用病院	健康保険組合連合会 大阪中央病院	63	4.62	6.72	0.70	4.87	1.98
試行的適用病院	医療法人 若弘会 若草第一病院	62	5.35	7.20	0.75	4.51	2.14
試行的適用病院	星ヶ丘 厚生年金病院	102	8.37	8.53	0.89	7.61	1.27
試行的適用病院	独立行政法人 国立病院機構 大阪南医療センター	176	10.13	7.30	0.76	9.14	1.06
試行的適用病院	医療法人 伯鳳会 赤穂中央病院	33	4.03	5.41	0.56	3.48	2.77
試行的適用病院	独立行政法人 国立病院機構 神戸医療センター	50	5.88	5.64	0.59	7.40	1.30
試行的適用病院	独立行政法人 国立病院機構 南和歌山医療センター	128	8.59	8.89	0.92	8.14	1.18
試行的適用病院	財団法人 操風会 岡山旭東病院						
試行的適用病院	財団法人 倉敷中央病院	496	10.74	9.63	1.00	10.31	0.93
試行的適用病院	独立行政法人 国立病院機構 岡山医療センター	78	7.81	8.08	0.84	7.96	1.21
試行的適用病院	マツダ株式会社 マツダ病院	31	4.29	6.72	0.70	4.89	1.97
試行的適用病院	総合病院 社会保険 徳山中央病院	66	7.38	9.32	0.97	5.36	1.80
試行的適用病院	健康保険 鳴門病院	24	4.08	4.99	0.52	4.12	2.34
試行的適用病院	医療法人 雪ノ聖母会 聖マリア病院	93	10.77	10.37	1.08	8.71	1.11
試行的適用病院	社会保険 久留米第一病院						
試行的適用病院	飯塚病院	75	10.96	10.60	1.10	9.18	1.05
試行的適用病院	独立行政法人 国立病院機構 九州医療センター	207	8.51	9.61	1.00	8.17	1.18
試行的適用病院	佐賀社会保険病院	29	5.31	5.11	0.53	6.18	1.56
試行的適用病院	健康保険 諫早総合病院	97	13.01	9.66	1.00	10.72	0.90
試行的適用病院	健康保険 八代総合病院	24	6.63	6.48	0.67	7.06	1.37
試行的適用病院	健康保険 人吉総合病院	32	5.28	7.54	0.78	5.24	1.84
試行的適用病院	健康保険 天草中央総合病院	53	6.91	7.76	0.80	7.23	1.33
試行的適用病院	医療法人 敬愛会 中頭病院	105	4.12	6.71	0.70	4.30	2.24
平成15年度調査協力病院	医療法人 北農会 恵み野病院						
平成15年度調査協力病院	埼玉社会保険病院	89	6.60	7.38	0.77	6.40	1.51
平成15年度調査協力病院	JFE健康保険組合 川鉄千葉病院	98	6.16	7.13	0.74	6.31	1.53

分類	施設名	件数	医療機関別 在院日数の 平均	全国の在院 日数の平均 を使用した 場合	患者構成の 指標	全国の疾患 構成に補正 した場合	在院日数の 指標
平成15年度調査協力病院	千葉社会保険病院						
平成15年度調査協力病院	福井県済生会病院	174	7.90	9.11	0.94	7.28	1.32
平成15年度調査協力病院	長野県厚生農業協同組合連合会 佐久総合病院	136	4.69	8.22	0.85	5.03	1.92
平成15年度調査協力病院	三島社会保険病院	53	2.58	4.83	0.50	2.58	3.73
平成15年度調査協力病院	医療法人大成会 総合大雄会病院						
平成15年度調査協力病院	トヨタ記念病院	120	7.13	8.31	0.86	14.36	0.67
平成15年度調査協力病院	社会保険京都病院	29	6.07	6.60	0.68	6.56	1.47
平成15年度調査協力病院	島根県立中央病院	85	7.26	7.87	0.82	8.87	1.09
平成15年度調査協力病院	医療法人 大成会 福岡記念病院	44	10.07	10.82	1.12	8.28	1.16
平成15年度調査協力病院	独立行政法人国立病院機構熊本医療センター	84	8.63	8.82	0.92	7.69	1.25
平成15年度調査協力病院	平成15年度調査協力病院1	150	7.03	10.03	1.04	5.68	1.70
平成15年度調査協力病院	平成15年度調査協力病院2						
平成15年度調査協力病院	平成15年度調査協力病院3						
平成15年度調査協力病院	平成15年度調査協力病院4						
平成15年度調査協力病院	平成15年度調査協力病院5	32	3.06	5.21	0.54	3.07	3.14
平成15年度調査協力病院	平成15年度調査協力病院6	28	6.68	6.22	0.65	7.88	1.22
平成15年度調査協力病院	平成15年度調査協力病院7	34	11.15	8.17	0.85	9.51	1.01
平成16年度調査協力病院	旭川赤十字病院	75	10.36	8.59	0.89	9.89	0.98
平成16年度調査協力病院	医療法人 孝仁会 釧路脳神経外科病院						
平成16年度調査協力病院	総合病院北見赤十字病院	145	11.45	9.53	0.99	10.72	0.90
平成16年度調査協力病院	岩手県立中央病院	220	11.34	11.59	1.20	8.91	1.08
平成16年度調査協力病院	岩手医科大学附属循環器医療センター						
平成16年度調査協力病院	財団法人宮城厚生協会 坂総合病院	25	6.76	6.10	0.63	17.59	0.55
平成16年度調査協力病院	みやぎ県南中核病院						
平成16年度調査協力病院	仙台市立病院	83	3.95	5.85	0.61	6.91	1.40
平成16年度調査協力病院	医療法人青嵐会 本荘第一病院	135	5.44	6.41	0.67	6.24	1.54
平成16年度調査協力病院	公立藤田総合病院	28	6.93	6.55	0.68	7.76	1.24
平成16年度調査協力病院	財団法人筑波メディカルセンター 筑波メディカルセンター病院						
平成16年度調査協力病院	株式会社日立製作所 水戸総合病院						
平成16年度調査協力病院	足利赤十字病院	54	9.26	8.03	0.83	9.17	1.05
平成16年度調査協力病院	済生会宇都宮病院	112	8.38	9.87	1.02	6.94	1.39
平成16年度調査協力病院	前橋赤十字病院	72	3.61	5.31	0.55	4.18	2.31
平成16年度調査協力病院	財団法人脳血管研究所 美原記念病院						
平成16年度調査協力病院	伊勢崎市市民病院	31	4.10	8.44	0.88	3.69	2.61
平成16年度調査協力病院	富岡地域医療事務組合 公立富岡総合病院	65	4.52	6.16	0.64	4.99	1.93
平成16年度調査協力病院	社会福祉法人恩賜財団埼玉県済生会川口総合病院	201	8.81	10.95	1.14	7.55	1.28
平成16年度調査協力病院	医療法人社団愛友会 上尾中央総合病院	104	8.31	8.61	0.89	7.94	1.21
平成16年度調査協力病院	医療法人財団 石心会 狭山病院	38	4.82	5.54	0.57	6.11	1.58
平成16年度調査協力病院	医療法人 壮幸会 行田総合病院	58	2.55	5.01	0.52	5.53	1.74
平成16年度調査協力病院	医療法人社団木下会 千葉西総合病院	106	4.49	9.17	0.95	4.06	2.38
平成16年度調査協力病院	財団法人聖路加国際病院	279	5.69	8.75	0.91	7.60	1.27
平成16年度調査協力病院	日本赤十字社医療センター	223	5.18	7.84	0.81	6.83	1.41
平成16年度調査協力病院	医療法人社団明芳会 板橋中央総合病院	100	4.04	5.79	0.60	6.00	1.61
平成16年度調査協力病院	財団法人 東京都医療保健協会 練馬総合病院	13	6.46	7.26	0.75	5.87	1.64
平成16年度調査協力病院	医療法人財団岩井医療財団 岩井整形外科内科病院						
平成16年度調査協力病院	青梅市立総合病院	71	4.30	6.00	0.62	6.07	1.59
平成16年度調査協力病院	武蔵野赤十字病院	305	4.91	6.52	0.68	6.43	1.50
平成16年度調査協力病院	特定医療法人財団大和会 東大和病院						
平成16年度調査協力病院	医療法人五星会 菊名記念病院						
平成16年度調査協力病院	医療法人社団 愛心会 湘南鎌倉総合病院	30	4.93	5.61	0.58	4.65	2.07
平成16年度調査協力病院	JA神奈川県厚生連 相模原協同病院	47	3.06	5.16	0.54	3.12	3.09
平成16年度調査協力病院	JA神奈川県厚生連 伊勢原協同病院	107	7.95	8.96	0.93	7.00	1.38
平成16年度調査協力病院	医療法人社団ジャパンメディカルアライアンス 海老名総合病院	160	3.11	9.25	0.96	3.05	3.16
平成16年度調査協力病院	特定医療法人財団 石心会 川崎奇形病院						
平成16年度調査協力病院	済生会新潟第二病院	156	16.79	10.42	1.08	16.90	0.57
平成16年度調査協力病院	社会保険高岡病院						
平成16年度調査協力病院	特別医療法人財団董仙会 恵寿総合病院	34	4.76	8.22	0.85	3.95	2.44
平成16年度調査協力病院	独立行政法人国立病院機構甲府病院						
平成16年度調査協力病院	特定医療法人 慈恵会 相澤病院						
平成16年度調査協力病院	独立行政法人国立病院機構長野病院						
平成16年度調査協力病院	岐阜県厚生農業協同組合連合会 中濃厚生病院	78	11.81	7.96	0.83	12.22	0.79
平成16年度調査協力病院	医療法人 蘇西厚生会 松波総合病院	80	10.39	9.62	1.00	10.24	0.94
平成16年度調査協力病院	総合病院 高山赤十字病院	86	6.90	7.30	0.76	6.50	1.48
平成16年度調査協力病院	社会福祉法人聖隷福祉事業団総合病院聖隷三方原病院	349	5.70	9.69	1.01	5.23	1.84
平成16年度調査協力病院	医療法人 借行会 名古屋共立病院						
平成16年度調査協力病院	独立行政法人労働者健康福祉機構 中部労災病院	74	9.22	8.49	0.88	9.54	1.01
平成16年度調査協力病院	独立行政法人国立病院機構名古屋医療センター	184	12.72	8.66	0.90	13.50	0.71
平成16年度調査協力病院	四日市社会保険病院	35	8.54	8.66	0.90	8.04	1.20
平成16年度調査協力病院	三重県厚生農業協同組合連合会 松阪中央総合病院	73	6.88	7.16	0.74	8.81	1.09
平成16年度調査協力病院	独立行政法人国立病院機構三重中央医療センター	97	6.46	7.19	0.75	6.68	1.44
平成16年度調査協力病院	大津赤十字病院	330	11.05	10.08	1.05	10.58	0.91
平成16年度調査協力病院	滋賀県立成人病センター	89	12.70	9.84	1.02	11.58	0.83
平成16年度調査協力病院	医療法人財団 康生会武田病院	18	9.39	7.66	0.79	8.23	1.17
平成16年度調査協力病院	京都第一赤十字病院	181	8.35	8.28	0.86	8.29	1.16
平成16年度調査協力病院	独立行政法人 国立病院機構京都医療センター	145	7.78	8.01	0.83	7.77	1.24
平成16年度調査協力病院	特定医療法人 同仁会 耳原総合病院	127	12.43	9.99	1.04	10.04	0.96



分類	施設名	件数	医療機関別 在院日数の 平均	全国の在院 日数の平均 を使用した 場合	患者構成の 指標	全国の疾患 構成に補正 した場合	在院日数の 指標
平成16年度調査協力病院	特別・特定医療法人生長会ベルランド総合病院	132	6.77	7.24	0.75	6.58	1.47
平成16年度調査協力病院	医療法人 ベガス 馬場記念病院						
平成16年度調査協力病院	特別・特定医療法人 生長会 府中病院	69	8.78	8.04	0.83	7.59	1.27
平成16年度調査協力病院	特別・特定医療法人 愛仁会 高槻病院	71	6.52	6.74	0.70	6.64	1.45
平成16年度調査協力病院	特別・特定医療法人 愛仁会 千船病院	28	6.75	6.80	0.71	9.79	0.98
平成16年度調査協力病院	財団法人 大阪府警察協会 大阪警察病院	160	11.69	6.06	0.63	12.33	0.78
平成16年度調査協力病院	医療法人 美杉会 佐藤病院						
平成16年度調査協力病院	淀川キリスト教病院	251	7.57	7.35	0.76	8.89	1.08
平成16年度調査協力病院	財団法人 住友病院	222	7.98	7.85	0.81	10.35	0.93
平成16年度調査協力病院	財団法人 田附興風会 医学研究所 北野病院	330	9.96	8.21	0.85	12.26	0.79
平成16年度調査協力病院	医療法人 財団阪南医療福祉センター 阪南中央病院	146	11.84	10.36	1.08	10.47	0.92
平成16年度調査協力病院	医療法人 宝生会 PL病院	73	7.15	7.74	0.80	9.82	0.98
平成16年度調査協力病院	恩賜財団社会福祉法人 大阪府済生会 富田林病院	100	7.10	5.09	0.53	8.88	1.09
平成16年度調査協力病院	特定医療法人 徳洲会 八尾徳洲会総合病院	80	5.70	5.62	0.58	8.08	1.19
平成16年度調査協力病院	大阪厚生年金病院	374	4.81	8.33	0.86	6.75	1.43
平成16年度調査協力病院	大阪府済生会中津病院	170	9.96	7.93	0.82	10.24	0.94
平成16年度調査協力病院	大阪府済生会 吹田病院	122	7.32	8.21	0.85	7.04	1.37
平成16年度調査協力病院	箕面市立病院	66	6.18	6.04	0.63	7.93	1.22
平成16年度調査協力病院	市立池田病院	154	11.54	8.93	0.93	10.70	0.90
平成16年度調査協力病院	独立行政法人国立病院機構大阪医療センター	432	10.10	10.14	1.05	9.46	1.02
平成16年度調査協力病院	社団法人明石医師会立 明石医療センター						
平成16年度調査協力病院	神戸アドベント病院						
平成16年度調査協力病院	独立行政法人国立病院機構姫路医療センター	149	5.19	8.00	0.83	5.95	1.62
平成16年度調査協力病院	奈良社会保険病院	86	12.88	8.18	0.85	11.78	0.82
平成16年度調査協力病院	社会福祉法人恩賜財団済生会中和病院	53	7.89	7.13	0.74	7.93	1.22
平成16年度調査協力病院	特定医療法人 鴻仁会 岡山中央病院	41	5.61	6.36	0.66	6.61	1.46
平成16年度調査協力病院	広島県立広島病院	370	8.72	9.17	0.95	8.20	1.18
平成16年度調査協力病院	国家公務員共済組合連合会 広島記念病院	43	7.44	7.64	0.79	6.66	1.45
平成16年度調査協力病院	独立行政法人国立病院機構呉医療センター	84	9.01	8.93	0.93	8.37	1.15
平成16年度調査協力病院	徳島県立中央病院	31	7.35	9.56	0.99	6.80	1.42
平成16年度調査協力病院	徳島赤十字病院	61	6.84	9.20	0.95	5.46	1.77
平成16年度調査協力病院	医療法人財団大樹会 総合病院 回生病院	14	3.00	6.35	0.66	2.73	3.53
平成16年度調査協力病院	高松赤十字病院	110	11.54	9.22	0.96	10.33	0.93
平成16年度調査協力病院	医療法人近森会 近森病院						
平成16年度調査協力病院	医療法人 原三信病院						
平成16年度調査協力病院	国家公務員共済組合連合会 浜の町病院	127	11.63	8.60	0.89	11.88	0.81
平成16年度調査協力病院	済生会福岡総合病院	73	9.58	9.03	0.94	7.34	1.31
平成16年度調査協力病院	公立学校共済組合 九州中央病院	45	8.78	8.68	0.90	7.18	1.34
平成16年度調査協力病院	医療法人天神会 新古賀病院						
平成16年度調査協力病院	医療法人社団 新日鐵八幡記念病院	76	10.13	8.88	0.92	10.43	0.92
平成16年度調査協力病院	九州厚生年金病院	287	11.52	11.21	1.16	10.26	0.94
平成16年度調査協力病院	医療法人財団 池友会 新行橋病院						
平成16年度調査協力病院	医療法人祐愛会 織田病院						
平成16年度調査協力病院	佐賀県立病院好生館	183	15.40	10.79	1.12	13.93	0.69
平成16年度調査協力病院	独立行政法人国立病院機構嬉野医療センター	60	18.52	10.35	1.07	39.62	0.24
平成16年度調査協力病院	医療法人 白十字会 佐世保中央病院	72	8.50	10.31	1.07	6.38	1.51
平成16年度調査協力病院	大村市立病院						
平成16年度調査協力病院	佐世保市立総合病院	99	12.19	10.31	1.07	10.97	0.88
平成16年度調査協力病院	熊本赤十字病院	123	7.71	8.18	0.85	7.56	1.27
平成16年度調査協力病院	熊本市立熊本市市民病院	103	8.33	6.75	0.70	9.30	1.04
平成16年度調査協力病院	国家公務員共済組合連合会 熊本中央病院	158	7.28	8.13	0.84	7.08	1.36
平成16年度調査協力病院	国保水俣市立総合医療センター						
平成16年度調査協力病院	済生会熊本病院						
平成16年度調査協力病院	医療法人敬和会 大分岡病院						
平成16年度調査協力病院	国家公務員共済組合連合会 新別府病院	52	6.79	6.79	0.70	6.60	1.46
平成16年度調査協力病院	健康保険南海病院	33	6.36	7.51	0.78	7.22	1.34
平成16年度調査協力病院	社団法人鹿児島共済会 南風病院						
平成16年度調査協力病院	財団法人 慈愛会 今村病院分院	52	23.46	12.71	1.32	23.16	0.42
平成16年度調査協力病院	財団法人 慈愛会 今村病院	40	5.65	5.27	0.55	5.65	1.71
平成16年度調査協力病院	川内市医師会立市民病院						
平成16年度調査協力病院	特定医療法人仁愛会 浦添総合病院	82	9.02	8.93	0.93	15.57	0.62
平成16年度調査協力病院	医療法人友愛会 豊見城中央病院	95	3.86	6.20	0.64	3.89	2.48
平成16年度調査協力病院	医療法人かりゆし会 ハートライフ病院	42	7.86	9.57	0.99	5.85	1.65
平成16年度調査協力病院	平成16年度調査協力病院1	45	8.16	6.93	0.72	8.15	1.18
平成16年度調査協力病院	平成16年度調査協力病院2	52	9.15	9.75	1.01	8.66	1.11
平成16年度調査協力病院	平成16年度調査協力病院3						
平成17年度調査協力病院	医療法人医仁会 中村記念病院						
平成17年度調査協力病院	北海道勤労者医療協会 中央病院	33	11.24	8.24	0.85	8.70	1.11
平成17年度調査協力病院	市立旭川病院	63	3.94	6.08	0.63	4.68	2.06
平成17年度調査協力病院	盛岡赤十字病院	46	8.83	8.17	0.85	6.32	1.53
平成17年度調査協力病院	独立行政法人労働者健康福祉機構東北労災病院	71	9.13	7.77	0.81	10.81	0.89
平成17年度調査協力病院	社会福祉法人恩賜財団済生会 山形済生病院	82	5.95	5.46	0.57	6.20	1.56
平成17年度調査協力病院	財団法人 脳神経疾患研究所附属 総合南東北病院	226	4.61	8.60	0.89	4.93	1.96
平成17年度調査協力病院	総合病院取手協同病院	67	4.22	6.28	0.65	6.59	1.46
平成17年度調査協力病院	富士重工業健康保険組合 総合太田病院	54	5.85	6.31	0.65	6.99	1.38
平成17年度調査協力病院	館林厚生病院	26	8.08	7.30	0.76	7.21	1.34

分類	施設名	件数	医療機関別 在院日数の 平均	全国の在院 日数の平均 を使用した 場合	患者構成の 指標	全国の疾患 構成に補正 した場合	在院日数の 指標
平成17年度調査協力病院	自治医科大学附属大宮医療センター	204	8.40	10.00	1.04	7.74	1.25
平成17年度調査協力病院	獨協医科大学越谷病院	484	12.98	10.46	1.08	13.59	0.71
平成17年度調査協力病院	独立行政法人 労働者健康福祉機構 千葉労災病院	73	5.62	6.05	0.63	7.03	1.37
平成17年度調査協力病院	順天堂大学浦安病院	342	16.09	11.07	1.15	14.06	0.69
平成17年度調査協力病院	医療法人社団 圭春会 小張総合病院	48	10.81	8.37	0.87	9.11	1.06
平成17年度調査協力病院	日本医科大学千葉北総病院	22	11.95	13.00	1.35	9.44	1.02
平成17年度調査協力病院	国家公務員共済組合連合会 東京共済病院	110	5.15	6.37	0.66	5.32	1.81
平成17年度調査協力病院	東京都立豊島病院	40	3.10	4.97	0.52	3.10	3.11
平成17年度調査協力病院	社会福祉法人 仁生社 江戸川病院						
平成17年度調査協力病院	公立昭和病院	299	7.64	8.91	0.92	8.05	1.20
平成17年度調査協力病院	公立大学法人 横浜市立大学附属 市民総合医療センター	246	13.98	13.29	1.38	9.40	1.03
平成17年度調査協力病院	国家公務員共済組合連合会 横浜南共済病院	166	7.06	8.54	0.89	6.71	1.44
平成17年度調査協力病院	国家公務員共済組合連合会 横須賀共済病院	109	11.09	9.81	1.02	9.16	1.05
平成17年度調査協力病院	国家公務員共済組合連合会 平塚共済病院	42	9.74	7.04	0.73	10.66	0.90
平成17年度調査協力病院	社会保険相模野病院	17	2.29	4.83	0.50	2.29	4.20
平成17年度調査協力病院	秦野赤十字病院	70	4.79	7.25	0.75	4.80	2.01
平成17年度調査協力病院	聖マリアンナ医科大学横浜市西部病院	155	7.30	8.42	0.87	7.66	1.26
平成17年度調査協力病院	昭和大学藤が丘病院	343	7.90	9.46	0.98	8.49	1.14
平成17年度調査協力病院	昭和大学横浜市北部病院	230	9.62	9.46	0.98	9.21	1.05
平成17年度調査協力病院	独立行政法人 労働者健康福祉機構 関東労災病院	178	6.40	8.26	0.86	6.31	1.53
平成17年度調査協力病院	帝京大学医学部附属溝口病院	162	7.99	9.41	0.98	13.18	0.73
平成17年度調査協力病院	横浜市立みなと赤十字病院	55	3.09	5.08	0.53	3.01	3.20
平成17年度調査協力病院	独立行政法人 国立病院機構 横浜医療センター	95	7.33	9.12	0.95	5.72	1.69
平成17年度調査協力病院	新潟労災病院	47	8.55	8.04	0.83	7.74	1.25
平成17年度調査協力病院	独立行政法人国立病院機構 金沢医療センター	57	16.33	8.21	0.85	12.34	0.78
平成17年度調査協力病院	長野赤十字病院	397	7.80	10.10	1.05	7.28	1.32
平成17年度調査協力病院	長野市民病院	59	3.97	5.16	0.53	3.95	2.44
平成17年度調査協力病院	諏訪赤十字病院	165	7.07	7.02	0.73	8.34	1.16
平成17年度調査協力病院	静岡赤十字病院	98	6.71	8.33	0.86	6.18	1.56
平成17年度調査協力病院	藤枝市立総合病院	144	6.47	8.24	0.85	6.32	1.53
平成17年度調査協力病院	県西部浜松医療センター	190	7.35	7.92	0.82	8.90	1.08
平成17年度調査協力病院	名古屋第一赤十字病院	123	8.83	9.17	0.95	8.21	1.17
平成17年度調査協力病院	国家公務員共済組合連合会 名城病院	52	5.56	7.17	0.74	5.87	1.64
平成17年度調査協力病院	みなと医療生活協同組合 協立総合病院	51	5.08	7.13	0.74	4.73	2.04
平成17年度調査協力病院	大同病院	16	7.19	6.48	0.67	6.61	1.46
平成17年度調査協力病院	豊橋市民病院	172	10.34	9.12	0.95	9.54	1.01
平成17年度調査協力病院	医療法人豊田会 刈谷豊田総合病院	68	7.57	8.20	0.85	6.52	1.48
平成17年度調査協力病院	鈴鹿回生病院						
平成17年度調査協力病院	市立伊勢総合病院	66	7.17	7.21	0.75	6.93	1.39
平成17年度調査協力病院	社会福祉法人 京都社会事業財団 京都桂病院	160	9.08	8.21	0.85	9.78	0.99
平成17年度調査協力病院	京都第二赤十字病院	194	11.16	8.92	0.93	10.74	0.90
平成17年度調査協力病院	財団法人 日本生命済生会附属 日生病院	85	8.32	9.00	0.93	7.00	1.38
平成17年度調査協力病院	特定医療法人きつこう会 総合病院 多根病院						
平成17年度調査協力病院	医療法人 医真会 医真会八尾総合病院	42	3.17	6.16	0.64	4.09	2.35
平成17年度調査協力病院	大阪府立成人病センター						
平成17年度調査協力病院	市立堺病院	174	11.37	8.48	0.88	11.03	0.87
平成17年度調査協力病院	医療法人社団 甲友会 西宮協立脳神経外科病院						
平成17年度調査協力病院	医療法人社団 清和会 笹生病院						
平成17年度調査協力病院	独立行政法人労働者健康福祉機構 関西労災病院	205	6.44	8.64	0.90	6.47	1.49
平成17年度調査協力病院	総合病院 姫路聖マリア病院	88	8.17	8.37	0.87	8.14	1.18
平成17年度調査協力病院	兵庫県立姫路循環器病センター						
平成17年度調査協力病院	姫路赤十字病院	232	5.63	7.59	0.79	6.30	1.53
平成17年度調査協力病院	赤穂市民病院	48	7.10	5.98	0.62	8.71	1.11
平成17年度調査協力病院	社会保険神戸中央病院	128	7.12	7.33	0.76	8.01	1.20
平成17年度調査協力病院	神戸赤十字病院	22	6.27	6.46	0.67	6.05	1.59
平成17年度調査協力病院	橋本市市民病院	45	7.42	9.03	0.94	8.80	1.10
平成17年度調査協力病院	岡山済生会総合病院	171	6.42	8.12	0.84	7.88	1.22
平成17年度調査協力病院	総合病院岡山赤十字病院	131	11.31	7.66	0.79	12.77	0.75
平成17年度調査協力病院	国家公務員共済組合連合会 呉共済病院	61	7.49	7.56	0.78	7.60	1.27
平成17年度調査協力病院	独立行政法人 国立病院機構 岩国医療センター	183	10.29	6.62	0.69	12.10	0.80
平成17年度調査協力病院	労働者健康福祉機構 香川労災病院	40	5.28	6.61	0.69	5.39	1.79
平成17年度調査協力病院	独立行政法人 労働者健康福祉機構 愛媛労災病院	347	10.35	10.27	1.07	9.20	1.05
平成17年度調査協力病院	高知赤十字病院	62	8.55	10.24	1.06	6.18	1.56
平成17年度調査協力病院	福岡市民病院	20	7.10	7.51	0.78	6.06	1.59
平成17年度調査協力病院	公立八女総合病院	37	7.84	8.67	0.90	6.31	1.53
平成17年度調査協力病院	医療法人 社団高邦会 高木病院	48	8.52	7.94	0.82	7.02	1.37
平成17年度調査協力病院	独立行政法人国立病院機構長崎医療センター	63	12.92	10.86	1.13	11.74	0.82
平成17年度調査協力病院	労働者健康福祉機構 長崎労災病院	33	11.30	9.15	0.95	11.46	0.84
平成17年度調査協力病院	長崎市立市民病院	88	14.50	10.95	1.14	13.04	0.74
平成17年度調査協力病院	日本赤十字社長崎原爆病院	97	8.82	6.60	0.68	11.30	0.85
平成17年度調査協力病院	医療法人 聖医会 サザン・リージョン病院						
平成17年度調査協力病院	平成17年度調査協力病院1	43	7.30	7.71	0.80	5.50	1.75
平成17年度調査協力病院	平成17年度調査協力病院2	47	7.98	6.29	0.65	10.81	0.89

全国平均値	9.64
-------	------

在院日数の平均の差の理由の検討(平成17年度7月～10月)  
MDC03 耳鼻咽喉科系疾患

分類	施設名	件数	医療機関別 在院日数の 平均	全国の在院 日数の平均 を使用した 場合	患者構成の 指標	全国の疾患 構成に補正 した場合	在院日数の 指標
DPC病院	札幌医科大学附属病院	210	17.90	15.38	1.28	12.96	0.92
DPC病院	北海道大学病院	145	26.37	25.09	2.10	13.14	0.91
DPC病院	旭川医科大学病院	121	19.91	15.45	1.29	11.96	1.00
DPC病院	弘前大学医学部附属病院	140	25.73	21.36	1.78	14.20	0.84
DPC病院	岩手医科大学附属病院	262	17.20	14.66	1.22	12.36	0.97
DPC病院	東北大学医学部附属病院	208	22.50	17.34	1.45	12.15	0.99
DPC病院	秋田大学医学部附属病院	112	31.11	23.35	1.95	14.26	0.84
DPC病院	山形大学医学部附属病院	114	20.65	16.69	1.39	12.95	0.92
DPC病院	福島県立医科大学附属病院	129	21.60	16.90	1.41	14.76	0.81
DPC病院	筑波大学附属病院	194	15.68	11.58	0.97	16.94	0.71
DPC病院	自治医科大学附属病院	280	14.67	18.25	1.52	9.70	1.23
DPC病院	獨協医科大学病院	338	12.16	11.90	0.99	10.65	1.12
DPC病院	群馬大学医学部附属病院	166	25.90	18.13	1.51	14.12	0.85
DPC病院	埼玉医科大学病院	340	11.34	10.49	0.88	10.95	1.09
DPC病院	防衛医科大学校病院	103	23.26	21.40	1.79	12.78	0.94
DPC病院	千葉大学医学部附属病院	96	25.46	20.78	1.74	14.51	0.83
DPC病院	東京慈恵会医科大学附属病院	594	11.84	14.61	1.22	9.39	1.28
DPC病院	東京医科大学病院	277	13.59	13.53	1.13	11.50	1.04
DPC病院	東京女子医科大学病院	194	12.26	15.55	1.30	8.48	1.41
DPC病院	慶應義塾大学病院	362	11.92	13.94	1.16	9.15	1.31
DPC病院	日本医科大学付属病院	235	14.51	14.66	1.22	10.79	1.11
DPC病院	順天堂大学医学部附属順天堂医院	319	12.29	12.56	1.05	10.63	1.13
DPC病院	昭和大学病院	276	13.13	12.71	1.06	11.70	1.02
DPC病院	東邦大学医療センター大森病院	158	12.28	11.23	0.94	10.19	1.17
DPC病院	日本大学医学部附属板橋病院	253	17.90	17.07	1.43	11.26	1.06
DPC病院	帝京大学医学部附属病院	321	17.14	13.28	1.11	12.83	0.93
DPC病院	杏林大学医学部付属病院	199	13.58	13.39	1.12	10.32	1.16
DPC病院	国立がんセンター中央病院	112	19.06	30.55	2.55	17.16	0.70
DPC病院	東京医科歯科大学医学部附属病院	247	16.10	22.08	1.84	9.57	1.25
DPC病院	東京大学医学部附属病院	225	17.16	18.53	1.55	10.34	1.16
DPC病院	北里大学病院	424	10.65	12.66	1.06	8.55	1.40
DPC病院	東海大学医学部付属病院	249	11.68	13.47	1.12	9.82	1.22
DPC病院	聖マリアンナ医科大学病院	299	10.99	11.40	0.95	10.06	1.19
DPC病院	横浜国立大学附属病院	112	24.06	18.62	1.56	14.08	0.85
DPC病院	新潟大学医学部総合病院	126	22.33	17.70	1.48	14.94	0.80
DPC病院	富山大学附属病院	92	18.97	18.98	1.59	10.78	1.11
DPC病院	金沢医科大学病院	210	13.01	10.15	0.85	14.39	0.83
DPC病院	金沢大学医学部附属病院	101	24.00	20.16	1.68	13.07	0.92
DPC病院	福井大学医学部附属病院	169	20.96	17.33	1.45	12.31	0.97
DPC病院	山梨大学医学部附属病院	164	18.40	15.87	1.33	11.74	1.02
DPC病院	信州大学医学部附属病院	188	19.69	17.54	1.47	12.21	0.98
DPC病院	岐阜大学医学部附属病院	161	18.73	16.66	1.39	11.74	1.02
DPC病院	浜松医科大学医学部附属病院	232	13.06	14.19	1.19	9.62	1.24
DPC病院	名古屋国立大学病院	156	17.88	14.78	1.24	12.97	0.92
DPC病院	藤田保健衛生大学病院	385	12.48	10.66	0.89	13.50	0.89
DPC病院	愛知医科大学病院	399	10.35	9.82	0.82	12.11	0.99
DPC病院	名古屋大学医学部附属病院	208	18.83	15.60	1.30	12.80	0.94
DPC病院	三重大学医学部附属病院	141	21.82	20.14	1.68	11.44	1.05
DPC病院	滋賀医科大学医学部附属病院	150	16.72	15.52	1.30	11.62	1.03
DPC病院	京都府立医科大学附属病院	175	18.53	21.00	1.75	10.17	1.18
DPC病院	京都大学医学部附属病院	169	19.54	17.91	1.50	12.25	0.98
DPC病院	大阪医科大学附属病院	254	14.22	18.05	1.51	9.65	1.24
DPC病院	関西医科大学附属枚方病院	203	15.35	16.13	1.35	11.31	1.06
DPC病院	近畿大学医学部附属病院	334	13.97	16.44	1.37	11.18	1.07
DPC病院	大阪市立大学医学部附属病院	194	20.48	13.96	1.17	15.99	0.75
DPC病院	国立循環器病センター	27	8.93	8.46	0.71	8.94	1.34
DPC病院	大阪大学医学部附属病院	254	17.15	15.96	1.33	11.78	1.02
DPC病院	兵庫医科大学病院	265	12.73	13.18	1.10	10.37	1.15
DPC病院	神戸大学医学部附属病院	136	25.84	25.39	2.12	11.30	1.06
DPC病院	奈良県立医科大学附属病院	127	16.27	15.69	1.31	12.01	1.00
DPC病院	和歌山県立医科大学附属病院	140	17.29	15.71	1.31	13.63	0.88
DPC病院	鳥取大学医学部附属病院	235	12.69	12.88	1.08	10.38	1.15
DPC病院	鳥根大学医学部附属病院	121	19.54	22.61	1.89	11.12	1.08
DPC病院	川崎医科大学附属病院	230	13.06	14.10	1.18	9.92	1.21
DPC病院	岡山大学医学部・歯学部附属病院	240	15.82	13.50	1.13	12.58	0.95
DPC病院	広島大学病院	189	17.12	18.00	1.50	11.27	1.06
DPC病院	山口大学医学部附属病院	233	15.97	13.07	1.09	12.91	0.93
DPC病院	徳島大学病院	134	21.66	17.80	1.49	13.69	0.87
DPC病院	香川大学医学部附属病院	120	15.14	14.96	1.25	13.28	0.90
DPC病院	愛媛大学医学部附属病院	168	17.77	15.21	1.27	12.22	0.98
DPC病院	高知大学医学部附属病院	155	16.24	16.36	1.37	11.71	1.02

分類	施設名	件数	医療機関別 在院日数の 平均	全国の在院 日数の平均 を使用した 場合	患者構成の 指標	全国の疾患 構成に補正 した場合	在院日数の 指標
DPC病院	福岡大学病院	228	17.51	14.46	1.21	13.70	0.87
DPC病院	久留米大学病院	371	15.34	15.44	1.29	11.99	1.00
DPC病院	産業医科大学病院	207	13.46	12.25	1.02	11.89	1.01
DPC病院	九州大学病院	253	24.10	22.46	1.88	12.45	0.96
DPC病院	佐賀大学医学部附属病院	110	24.99	20.42	1.71	14.99	0.80
DPC病院	長崎大学医学部・歯学部附属病院	206	16.76	13.99	1.17	11.84	1.01
DPC病院	熊本大学医学部附属病院	202	21.76	18.51	1.55	15.39	0.78
DPC病院	大分大学医学部附属病院	160	17.19	15.66	1.31	11.77	1.02
DPC病院	宮崎大学医学部附属病院	161	17.37	17.18	1.44	10.18	1.18
DPC病院	鹿児島大学病院	151	22.40	19.39	1.62	13.14	0.91
DPC病院	琉球大学医学部附属病院	140	26.31	17.52	1.46	17.23	0.69
試行的適用病院	医療法人禎心会病院						
試行的適用病院	北海道社会保険病院	185	7.97	8.26	0.69	8.09	1.48
試行的適用病院	札幌社会保険総合病院	97	7.56	8.38	0.70	7.36	1.63
試行的適用病院	医療法人漢仁会手稲漢仁会病院	179	7.02	10.47	0.87	6.07	1.97
試行的適用病院	医療法人社団カスアライアンス日鋼記念病院	121	9.57	10.41	0.87	8.33	1.44
試行的適用病院	医療法人社団新日鐵室蘭総合病院	24	5.71	7.02	0.59	4.23	2.83
試行的適用病院	仙台社会保険病院	86	8.86	8.91	0.74	7.87	1.52
試行的適用病院	東北厚生年金病院	99	10.26	10.65	0.89	9.33	1.28
試行的適用病院	宮城社会保険病院	14	3.07	3.76	0.31	4.24	2.82
試行的適用病院	独立行政法人国立病院機構仙台医療センター	191	15.97	15.91	1.33	12.61	0.95
試行的適用病院	財団法人竹田総合病院	264	10.83	11.80	0.99	9.98	1.20
試行的適用病院	社会保険二本松病院						
試行的適用病院	株式会社日立製作所 日立総合病院	96	10.98	15.44	1.29	8.20	1.46
試行的適用病院	医療法人筑波記念会筑波記念病院	59	8.12	8.89	0.74	7.80	1.53
試行的適用病院	社会保険群馬中央総合病院	162	7.63	9.07	0.76	8.76	1.37
試行的適用病院	医療法人社団輝城会沼田脳神経外科循環器科病院	18	7.78	7.04	0.59	5.14	2.33
試行的適用病院	埼玉協同病院	64	5.20	4.67	0.39	6.49	1.84
試行的適用病院	社会保険大宮総合病院						
試行的適用病院	医療法人社団東光会戸田中央総合病院	168	5.65	6.54	0.55	6.71	1.78
試行的適用病院	独立行政法人国立病院機構埼玉病院	26	8.85	8.67	0.72	10.91	1.10
試行的適用病院	医療法人鉄蕉会亀田総合病院	147	9.27	10.27	0.86	8.68	1.38
試行的適用病院	独立行政法人国立病院機構千葉医療センター	144	17.26	15.60	1.30	12.37	0.97
試行的適用病院	社会保険中央総合病院	31	9.61	10.15	0.85	8.02	1.49
試行的適用病院	城東社会保険病院						
試行的適用病院	東芝病院	81	6.73	6.91	0.58	6.95	1.72
試行的適用病院	東京医療生活協同組合 中野総合病院	51	8.12	9.47	0.79	7.24	1.65
試行的適用病院	医療法人財団河北総合病院	76	7.46	7.76	0.65	7.31	1.64
試行的適用病院	社会保険横浜中央病院	10	3.90	4.77	0.40	3.80	3.15
試行的適用病院	川崎社会保険病院						
試行的適用病院	南砺市民病院	24	9.54	8.38	0.70	10.54	1.14
試行的適用病院	金沢社会保険病院	36	8.50	8.65	0.72	7.36	1.63
試行的適用病院	社会保険山梨病院	23	6.91	8.25	0.69	5.84	2.05
試行的適用病院	岐阜社会保険病院	102	6.22	7.34	0.61	7.81	1.53
試行的適用病院	社会福祉法人聖隷福祉事業団総合病院聖隷浜松病院	312	8.88	14.20	1.19	7.40	1.62
試行的適用病院	社会保険中京病院	107	9.68	11.52	0.96	8.92	1.34
試行的適用病院	医療法人社団洛和会音羽病院	107	6.47	8.24	0.69	7.60	1.58
試行的適用病院	医療法人橘会東住吉森本病院	35	6.57	7.90	0.66	5.81	2.06
試行的適用病院	医療法人蒼龍会井上病院						
試行的適用病院	松下記念病院	116	8.97	10.14	0.85	7.74	1.55
試行的適用病院	健康保険組合連合会大阪中央病院	49	6.86	6.82	0.57	8.43	1.42
試行的適用病院	医療法人若弘会若草第一病院	29	6.55	8.27	0.69	7.35	1.63
試行的適用病院	星ヶ丘厚生年金病院	48	6.35	6.11	0.51	5.40	2.22
試行的適用病院	独立行政法人国立病院機構大阪南医療センター	39	11.05	6.82	0.57	11.31	1.06
試行的適用病院	医療法人伯鳳会赤穂中央病院	36	6.14	7.04	0.59	7.29	1.64
試行的適用病院	独立行政法人国立病院機構神戸医療センター	33	8.21	7.24	0.61	7.46	1.60
試行的適用病院	独立行政法人国立病院機構南和歌山医療センター	20	5.50	7.43	0.62	5.07	2.36
試行的適用病院	財団法人操風会岡山旭東病院	36	7.25	14.97	1.25	4.43	2.70
試行的適用病院	財団法人倉敷中央病院	546	6.91	8.87	0.74	8.55	1.40
試行的適用病院	独立行政法人国立病院機構岡山医療センター	164	11.94	11.11	0.93	9.06	1.32
試行的適用病院	マツダ株式会社 マツダ病院	82	7.44	8.35	0.70	8.25	1.45
試行的適用病院	総合病院社会保険徳山中央病院	131	16.42	14.19	1.19	14.05	0.85
試行的適用病院	健康保険鳴門病院	26	8.73	9.98	0.83	7.26	1.65
試行的適用病院	医療法人雪ノ聖母会 聖マリア病院	298	9.10	10.02	0.84	8.33	1.44
試行的適用病院	社会保険久留米第一病院						
試行的適用病院	飯塚病院	157	8.90	9.18	0.77	8.77	1.36
試行的適用病院	独立行政法人国立病院機構九州医療センター	113	10.33	14.35	1.20	8.82	1.36
試行的適用病院	佐賀社会保険病院	56	2.39	2.52	0.21	3.49	3.43
試行的適用病院	健康保険諫早総合病院	171	7.42	8.55	0.71	7.26	1.65
試行的適用病院	健康保険八代総合病院	31	9.94	7.01	0.59	10.67	1.12
試行的適用病院	健康保険人吉総合病院	43	13.63	12.14	1.01	13.48	0.89
試行的適用病院	健康保険天草中央総合病院	54	12.07	13.29	1.11	10.10	1.18
試行的適用病院	医療法人敬愛会中頭病院	201	4.49	6.16	0.51	5.99	2.00
平成15年度調査協力病院	医療法人北農会恵み野病院	19	5.84	7.15	0.60	6.71	1.78
平成15年度調査協力病院	埼玉社会保険病院	71	8.00	7.84	0.66	9.17	1.31
平成15年度調査協力病院	JFE健康保険組合川鉄千葉病院	57	7.51	7.83	0.65	6.89	1.74

分類	施設名	件数	医療機関別 在院日数の 平均	全国の在院 日数の平均 を使用した 場合	患者構成の 指標	全国の疾患 構成に補正 した場合	在院日数の 指標
平成15年度調査協力病院	千葉社会保険病院	20	6.70	5.64	0.47	5.14	2.33
平成15年度調査協力病院	福井県済生会病院	135	6.72	9.21	0.77	6.39	1.87
平成15年度調査協力病院	長野県厚生農業協同組合連合会 佐久総合病院	159	7.59	9.26	0.77	6.42	1.86
平成15年度調査協力病院	三島社会保険病院	21	5.81	7.08	0.59	4.22	2.84
平成15年度調査協力病院	医療法人大成会 総合大雄会病院	30	6.80	9.82	0.82	6.90	1.74
平成15年度調査協力病院	トヨタ記念病院	249	7.67	7.74	0.65	9.04	1.32
平成15年度調査協力病院	社会保険京都病院	75	7.76	8.19	0.68	7.64	1.57
平成15年度調査協力病院	島根県立中央病院	116	8.34	8.44	0.70	9.11	1.31
平成15年度調査協力病院	医療法人 大成会 福岡記念病院	56	8.27	9.93	0.83	7.30	1.64
平成15年度調査協力病院	独立行政法人国立病院機構熊本医療センター	202	15.13	11.42	0.95	13.89	0.86
平成15年度調査協力病院	平成15年度調査協力病院1						
平成15年度調査協力病院	平成15年度調査協力病院2	19	2.53	3.67	0.31	2.73	4.39
平成15年度調査協力病院	平成15年度調査協力病院3						
平成15年度調査協力病院	平成15年度調査協力病院4	27	11.30	11.42	0.95	10.26	1.17
平成15年度調査協力病院	平成15年度調査協力病院5	18	13.22	9.68	0.81	10.76	1.11
平成15年度調査協力病院	平成15年度調査協力病院6	25	12.36	8.51	0.71	9.12	1.31
平成15年度調査協力病院	平成15年度調査協力病院7						
平成16年度調査協力病院	旭川赤十字病院	265	9.19	10.25	0.86	9.18	1.30
平成16年度調査協力病院	医療法人 孝仁会 釧路脳神経外科病院	23	6.22	7.94	0.66	6.05	1.98
平成16年度調査協力病院	総合病院北見赤十字病院	149	13.50	16.12	1.35	9.46	1.27
平成16年度調査協力病院	岩手県立中央病院	202	10.91	12.54	1.05	9.19	1.30
平成16年度調査協力病院	岩手医科大学附属循環器医療センター						
平成16年度調査協力病院	財団法人宮城厚生協会 坂総合病院	63	4.78	7.09	0.59	5.84	2.05
平成16年度調査協力病院	みやぎ県南中核病院	37	4.62	5.32	0.44	5.33	2.24
平成16年度調査協力病院	仙台市立病院	126	9.69	9.20	0.77	9.99	1.20
平成16年度調査協力病院	医療法人青嵐会 本荘第一病院	29	6.79	5.44	0.45	6.85	1.75
平成16年度調査協力病院	公立藤田総合病院	99	9.28	8.42	0.70	9.95	1.20
平成16年度調査協力病院	財団法人筑波メディカルセンター 筑波メディカルセンター病院	34	5.59	8.87	0.74	4.74	2.53
平成16年度調査協力病院	株式会社日立製作所 水戸総合病院	79	9.41	10.36	0.87	8.91	1.34
平成16年度調査協力病院	足利赤十字病院	150	10.03	10.20	0.85	9.57	1.25
平成16年度調査協力病院	済生会宇都宮病院	254	8.72	10.99	0.92	8.49	1.41
平成16年度調査協力病院	前橋赤十字病院	332	9.57	10.19	0.85	10.61	1.13
平成16年度調査協力病院	財団法人脳血管研究所 美原記念病院	12	5.67	7.17	0.60	5.46	2.19
平成16年度調査協力病院	伊勢崎市民病院	139	9.24	8.85	0.74	10.46	1.14
平成16年度調査協力病院	富岡地域医療事務組合 公立富岡総合病院	193	9.02	9.34	0.78	10.30	1.16
平成16年度調査協力病院	社会福祉法人恩賜財団埼玉県済生会川口総合病院	148	7.20	8.48	0.71	7.20	1.66
平成16年度調査協力病院	医療法人社団愛友会 上尾中央総合病院	226	10.27	9.09	0.76	9.35	1.28
平成16年度調査協力病院	医療法人財団 石心会 狭山病院	66	7.21	8.55	0.71	7.91	1.51
平成16年度調査協力病院	医療法人 壮幸会 行田総合病院	18	10.28	7.94	0.66	12.27	0.98
平成16年度調査協力病院	医療法人社団木下会 千葉西総合病院	63	7.73	8.05	0.67	8.04	1.49
平成16年度調査協力病院	財団法人聖路加国際病院	168	6.79	9.26	0.77	5.72	2.09
平成16年度調査協力病院	日本赤十字社医療センター	227	5.44	5.86	0.49	8.55	1.40
平成16年度調査協力病院	医療法人社団明芳会 板橋中央総合病院	186	6.86	7.94	0.66	6.75	1.77
平成16年度調査協力病院	財団法人 東京都医療保健協会 練馬総合病院	23	10.91	8.49	0.71	11.13	1.08
平成16年度調査協力病院	医療法人財団岩井医療財団 岩井整形外科内科病院	13	4.85	7.10	0.59	4.62	2.59
平成16年度調査協力病院	青梅市立総合病院	83	12.92	13.04	1.09	10.09	1.19
平成16年度調査協力病院	武蔵野赤十字病院	167	10.86	11.18	0.93	9.66	1.24
平成16年度調査協力病院	特定医療法人財団大和会 東大和病院	54	6.43	7.25	0.61	4.96	2.41
平成16年度調査協力病院	医療法人五星会 菊名記念病院	35	3.94	6.03	0.50	3.69	3.25
平成16年度調査協力病院	医療法人社団 愛心会 湘南鎌倉総合病院	43	8.98	9.27	0.77	7.17	1.67
平成16年度調査協力病院	JA神奈川県厚生連 相模原協同病院	176	9.99	11.07	0.92	8.84	1.35
平成16年度調査協力病院	JA神奈川県厚生連 伊勢原協同病院	200	8.04	8.01	0.67	8.24	1.45
平成16年度調査協力病院	医療法人社団ジャパンメディカルアライアンス 海老名総合病院	131	7.70	9.47	0.79	7.34	1.63
平成16年度調査協力病院	特定医療法人財団 石心会 川崎幸病院						
平成16年度調査協力病院	済生会新潟第二病院	119	6.84	7.36	0.61	7.68	1.56
平成16年度調査協力病院	社会保険高岡病院	72	5.64	4.25	0.35	8.77	1.36
平成16年度調査協力病院	特別医療法人財団董仙会 恵寿総合病院	48	7.17	8.66	0.72	6.08	1.97
平成16年度調査協力病院	独立行政法人国立病院機構甲府病院	19	6.32	6.88	0.58	6.93	1.73
平成16年度調査協力病院	特定医療法人 慈泉会 相澤病院	81	7.70	9.94	0.83	6.43	1.86
平成16年度調査協力病院	独立行政法人国立病院機構長野病院	59	9.73	8.88	0.74	10.28	1.16
平成16年度調査協力病院	岐阜県厚生農業協同組合連合会 中濃厚生病院	128	8.74	8.72	0.73	7.79	1.54
平成16年度調査協力病院	医療法人 蘇西厚生会 松波総合病院	64	6.55	7.53	0.63	7.17	1.67
平成16年度調査協力病院	総合病院 高山赤十字病院	133	9.15	10.71	0.89	8.05	1.49
平成16年度調査協力病院	社会福祉法人聖隷福祉事業団総合病院聖隷三方原病院	132	8.10	10.03	0.84	6.76	1.77
平成16年度調査協力病院	医療法人 借行会 名古屋立病院						
平成16年度調査協力病院	独立行政法人労働者健康福祉機構 中部労災病院	474	6.75	6.15	0.51	9.91	1.21
平成16年度調査協力病院	独立行政法人国立病院機構名古屋医療センター	178	15.43	12.29	1.03	14.05	0.85
平成16年度調査協力病院	四日市社会保険病院	12	9.17	6.24	0.52	8.06	1.49
平成16年度調査協力病院	三重県厚生農業協同組合連合会 松阪中央総合病院	82	6.56	7.69	0.64	7.41	1.62
平成16年度調査協力病院	独立行政法人国立病院機構三重中央医療センター	185	9.99	8.01	0.67	10.37	1.15
平成16年度調査協力病院	大津赤十字病院	213	12.34	11.73	0.98	10.79	1.11
平成16年度調査協力病院	滋賀県立成人病センター	106	7.93	11.61	0.97	7.05	1.70
平成16年度調査協力病院	医療法人財団 康生会武田病院	240	2.49	2.88	0.24	8.60	1.39
平成16年度調査協力病院	京都第一赤十字病院	282	13.58	15.07	1.26	9.26	1.29
平成16年度調査協力病院	独立行政法人 国立病院機構京都医療センター	177	11.92	12.16	1.02	10.02	1.19
平成16年度調査協力病院	特定医療法人 同仁会 耳原総合病院	96	6.90	5.18	0.43	7.33	1.63

分類	施設名	件数	医療機関別 在院日数の 平均	全国の在院 日数の平均 を使用した 場合	患者構成の 指標	全国の疾患 構成に補正 した場合	在院日数の 指標
平成16年度調査協力病院	特別・特定医療法人生長会ベルランド総合病院	162	9.65	10.62	0.89	9.00	1.33
平成16年度調査協力病院	医療法人 ベガス 馬場記念病院	32	4.31	5.91	0.49	3.90	3.07
平成16年度調査協力病院	特別・特定医療法人 生長会 府中病院	51	7.29	5.98	0.50	6.15	1.95
平成16年度調査協力病院	特別・特定医療法人 愛仁会 高槻病院	178	5.19	5.69	0.48	6.71	1.78
平成16年度調査協力病院	特別・特定医療法人 愛仁会 千船病院	60	8.55	9.29	0.78	6.81	1.76
平成16年度調査協力病院	財団法人 大阪府警察協会 大阪警察病院	129	8.88	8.06	0.67	7.78	1.54
平成16年度調査協力病院	医療法人 美杉会 佐藤病院	16	7.31	7.20	0.60	8.41	1.42
平成16年度調査協力病院	淀川キリスト教病院	16	7.10	9.41	0.79	7.08	1.69
平成16年度調査協力病院	財団法人 住友病院	102	10.05	10.48	0.88	9.51	1.26
平成16年度調査協力病院	財団法人 田附興風会 医学研究所 北野病院	266	12.26	11.46	0.96	9.96	1.20
平成16年度調査協力病院	医療法人 財団阪南医療福祉センター 阪南中央病院	43	6.56	6.14	0.51	6.10	1.96
平成16年度調査協力病院	医療法人 宝生会 PL病院	114	5.95	7.06	0.59	7.80	1.54
平成16年度調査協力病院	恩賜財団社会福祉法人 大阪府済生会 富田林病院	69	9.71	9.27	0.77	9.25	1.29
平成16年度調査協力病院	特定医療法人 徳洲会 八尾徳洲会総合病院	50	7.56	6.15	0.51	12.52	0.96
平成16年度調査協力病院	大阪厚生年金病院	125	15.72	16.76	1.40	8.71	1.38
平成16年度調査協力病院	大阪府済生会中津病院	162	11.97	11.33	0.95	9.51	1.26
平成16年度調査協力病院	大阪府済生会 吹田病院	96	9.00	10.34	0.86	7.82	1.53
平成16年度調査協力病院	箕面市立病院	49	9.69	8.10	0.68	11.46	1.04
平成16年度調査協力病院	市立池田病院	135	8.96	9.37	0.78	8.50	1.41
平成16年度調査協力病院	独立行政法人国立病院機構大阪医療センター	128	14.83	15.31	1.28	10.32	1.16
平成16年度調査協力病院	社団法人 明石市医師会立 明石医療センター	68	3.57	3.18	0.27	6.28	1.91
平成16年度調査協力病院	神戸アドベント病院	16	9.25	6.66	0.56	8.87	1.35
平成16年度調査協力病院	独立行政法人国立病院機構姫路医療センター	101	13.85	12.34	1.03	9.42	1.27
平成16年度調査協力病院	奈良社会保険病院	38	10.03	8.16	0.68	9.35	1.28
平成16年度調査協力病院	社会福祉法人恩賜財団済生会中和病院	71	7.66	8.36	0.70	7.28	1.64
平成16年度調査協力病院	特定医療法人 鴻仁会 岡山中央病院	17	3.71	5.00	0.42	4.17	2.87
平成16年度調査協力病院	広島県立広島病院	213	12.91	13.72	1.15	9.41	1.27
平成16年度調査協力病院	国家公務員共済組合連合会 広島記念病院	65	7.74	10.03	0.84	7.86	1.52
平成16年度調査協力病院	独立行政法人国立病院機構呉医療センター	127	16.86	15.09	1.26	11.88	1.01
平成16年度調査協力病院	徳島県立中央病院	191	7.91	9.93	0.83	7.89	1.52
平成16年度調査協力病院	徳島赤十字病院	210	7.43	10.73	0.90	7.27	1.65
平成16年度調査協力病院	医療法人財団大樹会 総合病院 回生病院	48	7.44	6.53	0.55	6.52	1.83
平成16年度調査協力病院	高松赤十字病院	203	8.87	8.82	0.74	8.44	1.42
平成16年度調査協力病院	医療法人近森会 近森病院	21	6.67	7.42	0.62	7.86	1.52
平成16年度調査協力病院	医療法人 原三信病院	116	4.02	4.03	0.34	14.04	0.85
平成16年度調査協力病院	国家公務員共済組合連合会 浜の町病院	169	10.43	10.69	0.89	9.08	1.32
平成16年度調査協力病院	済生会福岡総合病院	200	11.55	10.34	0.86	10.57	1.13
平成16年度調査協力病院	公立学校共済組合 九州中央病院	138	7.85	8.35	0.70	8.31	1.44
平成16年度調査協力病院	医療法人天神会 新古賀病院	16	8.81	9.65	0.81	5.33	2.25
平成16年度調査協力病院	医療法人社団 新日鐵八幡記念病院	179	6.81	6.55	0.55	9.02	1.33
平成16年度調査協力病院	九州厚生年金病院	205	9.89	12.74	1.06	8.90	1.34
平成16年度調査協力病院	医療法人財団 池友会 新行橋病院	24	5.83	7.05	0.59	6.61	1.81
平成16年度調査協力病院	医療法人祐愛会 織田病院	122	9.04	10.18	0.85	7.79	1.54
平成16年度調査協力病院	佐賀県立病院好生館	152	9.90	10.36	0.87	8.37	1.43
平成16年度調査協力病院	独立行政法人国立病院機構糟野医療センター	82	9.67	8.63	0.72	8.70	1.38
平成16年度調査協力病院	医療法人 白十字会 佐世保中央病院	71	7.17	6.92	0.58	9.49	1.26
平成16年度調査協力病院	大村市立病院	25	9.64	7.81	0.65	7.11	1.68
平成16年度調査協力病院	佐世保市立総合病院	180	12.07	13.27	1.11	9.65	1.24
平成16年度調査協力病院	熊本赤十字病院	277	8.71	9.24	0.77	9.13	1.31
平成16年度調査協力病院	熊本市立熊本市民病院	203	10.73	11.22	0.94	11.41	1.05
平成16年度調査協力病院	国家公務員共済組合連合会 熊本中央病院	29	5.48	6.88	0.57	5.44	2.20
平成16年度調査協力病院	国保水俣市立総合医療センター	50	8.42	6.50	0.54	8.48	1.41
平成16年度調査協力病院	済生会熊本病院	56	4.88	7.47	0.62	4.89	2.45
平成16年度調査協力病院	医療法人敬和会 大分岡病院	48	5.88	8.70	0.73	6.62	1.81
平成16年度調査協力病院	国家公務員共済組合連合会 新別府病院	41	5.29	4.91	0.41	6.78	1.77
平成16年度調査協力病院	健康保険南海病院	82	9.85	12.42	1.04	8.24	1.45
平成16年度調査協力病院	社団法人鹿児島共済会 南風病院	15	8.47	7.75	0.65	8.37	1.43
平成16年度調査協力病院	財団法人 慈愛会 今村病院	28	8.14	6.52	0.54	6.99	1.71
平成16年度調査協力病院	財団法人 慈愛会 今村病院	15	12.53	16.87	1.41	15.67	0.76
平成16年度調査協力病院	川内市医師会立市民病院	13	7.62	8.44	0.71	6.54	1.83
平成16年度調査協力病院	特定医療法人仁愛会 浦添総合病院	190	7.94	10.29	0.86	7.72	1.55
平成16年度調査協力病院	医療法人友愛会 豊見城中央病院	194	9.18	10.65	0.89	8.71	1.37
平成16年度調査協力病院	医療法人かりゆし会 ハートライフ病院	79	6.91	7.89	0.66	6.33	1.89
平成16年度調査協力病院	平成16年度調査協力病院1	25	6.44	6.76	0.56	6.33	1.89
平成16年度調査協力病院	平成16年度調査協力病院2	87	6.48	8.26	0.69	6.31	1.90
平成16年度調査協力病院	平成16年度調査協力病院3	95	10.19	9.22	0.77	6.42	1.86
平成17年度調査協力病院	医療法人仁仁会 中村記念病院	72	9.64	9.97	0.83	8.39	1.43
平成17年度調査協力病院	北海道労働者医療協会 中央病院	135	9.37	9.12	0.76	11.07	1.08
平成17年度調査協力病院	市立旭川病院	86	13.17	11.12	0.93	13.63	0.88
平成17年度調査協力病院	盛岡赤十字病院	194	11.90	10.02	0.84	15.72	0.76
平成17年度調査協力病院	独立行政法人労働者健康福祉機構東北労災病院	213	12.39	10.90	0.91	11.26	1.06
平成17年度調査協力病院	社会福祉法人恩賜財団済生会 山形済生病院	25	5.80	7.91	0.66	6.81	1.76
平成17年度調査協力病院	財団法人 脳神経疾患研究所附属 総合南東北病院	183	11.38	12.47	1.04	8.91	1.34
平成17年度調査協力病院	総合病院取手協同病院	162	8.36	8.56	0.72	7.71	1.55
平成17年度調査協力病院	富士重工業健康保険組合 総合太田病院	34	7.00	6.93	0.58	5.94	2.02
平成17年度調査協力病院	館林厚生病院	156	12.98	9.68	0.81	12.14	0.99

分類	施設名	件数	医療機関別 在院日数の 平均	全国の在院 日数の平均 を使用した 場合	患者構成の 指標	全国の疾患 構成に補正 した場合	在院日数の 指標
平成17年度調査協力病院	自治医科大学附属大宮医療センター	100	9.60	11.24	0.94	7.29	1.64
平成17年度調査協力病院	獨協医科大学越谷病院	241	16.11	14.89	1.24	12.51	0.96
平成17年度調査協力病院	独立行政法人 労働者健康福祉機構 千葉労災病院	147	11.20	11.47	0.96	9.57	1.25
平成17年度調査協力病院	順天堂大学浦安病院	169	12.47	10.13	0.85	11.02	1.09
平成17年度調査協力病院	医療法人社団 圭春会 小張総合病院	14	8.57	6.43	0.54	7.08	1.69
平成17年度調査協力病院	日本医科大学千葉北総病院	197	8.72	9.54	0.80	7.91	1.51
平成17年度調査協力病院	国家公務員共済組合連合会 東京共済病院	83	7.01	8.32	0.70	6.50	1.84
平成17年度調査協力病院	東京都立豊島病院	79	8.68	9.20	0.77	7.92	1.51
平成17年度調査協力病院	社会福祉法人 仁生社 江戸川病院	25	5.20	5.14	0.43	6.11	1.96
平成17年度調査協力病院	公立昭和病院	129	10.67	12.90	1.08	7.90	1.52
平成17年度調査協力病院	公立大学法人 横浜市立大学附属 市民総合医療センター	193	16.39	19.56	1.63	9.48	1.26
平成17年度調査協力病院	国家公務員共済組合連合会 横浜南共済病院	148	10.05	10.89	0.91	8.75	1.37
平成17年度調査協力病院	国家公務員共済組合連合会 横須賀共済病院	203	13.41	16.85	1.41	10.54	1.14
平成17年度調査協力病院	国家公務員共済組合連合会 平塚共済病院	109	7.66	7.79	0.65	7.24	1.65
平成17年度調査協力病院	社会保険相模野病院	10	8.40	6.78	0.57	6.75	1.77
平成17年度調査協力病院	秦野赤十字病院	56	9.18	9.41	0.79	9.26	1.29
平成17年度調査協力病院	聖マリアンナ医科大学横浜市西部病院	121	8.83	9.88	0.82	7.74	1.55
平成17年度調査協力病院	昭和大学藤が丘病院	247	9.36	9.92	0.83	8.67	1.38
平成17年度調査協力病院	昭和大学横浜市北部病院	251	8.97	9.85	0.82	8.71	1.37
平成17年度調査協力病院	独立行政法人 労働者健康福祉機構 関東労災病院	256	10.40	10.16	0.85	9.46	1.26
平成17年度調査協力病院	帝京大学医学部附属溝口病院	310	12.06	10.27	0.86	11.05	1.08
平成17年度調査協力病院	横浜市立みなと赤十字病院	421	9.18	8.00	0.67	10.69	1.12
平成17年度調査協力病院	独立行政法人 国立病院機構 横浜医療センター	67	11.01	9.39	0.78	10.61	1.13
平成17年度調査協力病院	新潟労災病院	88	8.42	7.92	0.66	8.00	1.50
平成17年度調査協力病院	独立行政法人国立病院機構 金沢医療センター	158	11.12	9.76	0.81	10.53	1.14
平成17年度調査協力病院	長野赤十字病院	175	11.33	13.18	1.10	9.13	1.31
平成17年度調査協力病院	長野市民病院	81	11.01	12.89	1.08	7.18	1.67
平成17年度調査協力病院	諏訪赤十字病院	167	8.60	10.08	0.84	7.70	1.55
平成17年度調査協力病院	静岡赤十字病院	223	15.26	16.75	1.40	9.66	1.24
平成17年度調査協力病院	藤枝市立総合病院	124	10.35	10.46	0.87	7.77	1.54
平成17年度調査協力病院	県西部浜松医療センター	173	8.71	9.98	0.83	8.45	1.42
平成17年度調査協力病院	名古屋第一赤十字病院	235	9.03	9.70	0.81	9.40	1.27
平成17年度調査協力病院	国家公務員共済組合連合会 名城病院	43	5.60	6.36	0.53	5.73	2.09
平成17年度調査協力病院	みなと医療生活協同組合 協立総合病院	136	7.64	6.91	0.58	8.36	1.43
平成17年度調査協力病院	大同病院	170	7.38	7.03	0.59	7.82	1.53
平成17年度調査協力病院	豊橋市民病院	209	10.71	10.74	0.90	10.96	1.09
平成17年度調査協力病院	医療法人豊田会 刈谷豊田総合病院	258	8.38	9.30	0.78	8.16	1.47
平成17年度調査協力病院	鈴鹿回生病院	93	6.77	7.21	0.60	7.63	1.57
平成17年度調査協力病院	市立伊勢総合病院	51	8.37	11.06	0.92	7.66	1.56
平成17年度調査協力病院	社会福祉法人 京都社会事業財団 京都桂病院	45	5.51	7.69	0.64	6.15	1.95
平成17年度調査協力病院	京都第二赤十字病院	220	11.50	11.22	0.94	10.15	1.18
平成17年度調査協力病院	財団法人 日本生命済生会附属 日生病院	107	13.07	10.78	0.90	10.07	1.19
平成17年度調査協力病院	特定医療法人きつこう会 総合病院 多根病院	60	9.67	7.69	0.64	7.94	1.51
平成17年度調査協力病院	医療法人 医真会 医真会八尾総合病院	53	4.74	5.49	0.46	4.89	2.45
平成17年度調査協力病院	大阪府立成人病センター	142	26.19	28.85	2.41	16.82	0.71
平成17年度調査協力病院	市立堺病院	125	11.37	10.58	0.88	9.88	1.21
平成17年度調査協力病院	医療法人社団 甲友会 西宮協立脳神経外科病院	18	6.28	7.50	0.63	5.64	2.12
平成17年度調査協力病院	医療法人社団 清和会 笹生病院	11	6.45	10.56	0.88	7.01	1.71
平成17年度調査協力病院	独立行政法人労働者健康福祉機構 関西労災病院	178	15.59	14.05	1.17	11.93	1.00
平成17年度調査協力病院	総合病院 姫路聖マリア病院	147	8.55	7.12	0.59	10.04	1.19
平成17年度調査協力病院	兵庫県立姫路循環器病センター	29	5.41	7.69	0.64	5.47	2.19
平成17年度調査協力病院	姫路赤十字病院	236	10.91	11.03	0.92	10.33	1.16
平成17年度調査協力病院	赤穂市民病院	77	11.92	11.22	0.94	8.81	1.36
平成17年度調査協力病院	社会保険神戸中央病院	95	10.73	11.47	0.96	8.78	1.36
平成17年度調査協力病院	神戸赤十字病院	48	5.29	7.81	0.65	5.62	2.13
平成17年度調査協力病院	橋本市市民病院	57	8.98	9.11	0.76	7.82	1.53
平成17年度調査協力病院	岡山済生会総合病院	228	6.80	7.44	0.62	7.66	1.56
平成17年度調査協力病院	総合病院岡山赤十字病院	280	8.88	8.65	0.72	9.76	1.23
平成17年度調査協力病院	国家公務員共済組合連合会 呉共済病院	115	7.90	8.00	0.67	7.67	1.56
平成17年度調査協力病院	独立行政法人 国立病院機構 岩国医療センター	141	10.89	10.47	0.88	9.12	1.31
平成17年度調査協力病院	労働者健康福祉機構 香川労災病院	168	15.35	14.15	1.18	11.13	1.08
平成17年度調査協力病院	独立行政法人 労働者健康福祉機構 愛媛労災病院	21	9.29	7.47	0.62	9.90	1.21
平成17年度調査協力病院	高知赤十字病院	139	10.32	9.95	0.83	10.49	1.14
平成17年度調査協力病院	福岡市民病院	49	10.63	11.08	0.93	9.92	1.21
平成17年度調査協力病院	公立八女総合病院	92	9.27	9.16	0.77	7.97	1.50
平成17年度調査協力病院	医療法人 社団高邦会 高木病院	26	8.85	5.09	0.42	7.23	1.66
平成17年度調査協力病院	独立行政法人国立病院機構長崎医療センター	129	16.96	16.56	1.38	11.69	1.02
平成17年度調査協力病院	労働者健康福祉機構 長崎労災病院	35	9.26	9.30	0.78	10.37	1.15
平成17年度調査協力病院	長崎市立市民病院	135	12.75	10.75	0.90	12.60	0.95
平成17年度調査協力病院	日本赤十字社長崎原爆病院	64	10.72	10.64	0.89	8.26	1.45
平成17年度調査協力病院	医療法人 聖医会 サザン・リージョン病院	16	10.25	9.66	0.81	8.76	1.37
平成17年度調査協力病院	平成17年度調査協力病院1	52	11.13	13.90	1.16	9.02	1.33
平成17年度調査協力病院	平成17年度調査協力病院2	139	9.62	8.42	0.70	8.68	1.38

全国平均値	11.97
-------	-------

在院日数の平均の差の理由の検討(平成17年度7月～10月)  
MDC04 呼吸器系疾患

分類	施設名	件数	医療機関別 在院日数の 平均	全国の在院 日数の平均 を使用した 場合	患者構成の 指標	全国の疾患 構成に補正 した場合	在院日数の 指標
DPC病院	札幌医科大学附属病院	234	28.52	23.41	1.34	21.46	0.81
DPC病院	北海道大学病院	226	26.25	23.29	1.33	22.68	0.77
DPC病院	旭川医科大学病院	125	20.67	21.18	1.21	18.95	0.92
DPC病院	弘前大学医学部附属病院	91	31.70	27.65	1.58	23.48	0.74
DPC病院	岩手医科大学附属病院	308	15.94	18.31	1.05	13.96	1.25
DPC病院	東北大学医学部附属病院	520	22.59	20.97	1.20	19.03	0.92
DPC病院	秋田大学医学部附属病院	136	23.49	20.59	1.18	24.83	0.70
DPC病院	山形大学医学部附属病院	158	20.86	20.03	1.15	16.88	1.04
DPC病院	福島県立医科大学附属病院	219	20.53	21.25	1.22	19.42	0.90
DPC病院	筑波大学附属病院	198	30.72	21.19	1.21	26.25	0.67
DPC病院	自治医科大学附属病院	525	19.92	19.19	1.10	17.40	1.00
DPC病院	獨協医科大学病院	680	19.29	19.82	1.13	17.89	0.98
DPC病院	群馬大学医学部附属病院	194	25.58	22.48	1.29	19.35	0.90
DPC病院	埼玉医科大学病院	574	21.23	18.01	1.03	19.87	0.88
DPC病院	防衛医科大学校病院	208	18.35	16.68	0.95	16.33	1.07
DPC病院	千葉大学医学部附属病院	424	19.35	21.27	1.22	16.83	1.04
DPC病院	東京慈恵会医科大学附属病院	304	21.08	20.08	1.15	19.77	0.88
DPC病院	東京医科大学病院	644	16.27	19.31	1.11	15.67	1.12
DPC病院	東京女子医科大学病院	483	16.04	19.52	1.12	13.94	1.25
DPC病院	慶應義塾大学病院	518	16.50	21.64	1.24	15.61	1.12
DPC病院	日本医科大学付属病院	414	25.06	20.14	1.15	24.63	0.71
DPC病院	順天堂大学医学部附属順天堂医院	347	20.10	20.31	1.16	17.44	1.00
DPC病院	昭和大学病院	410	21.61	16.83	0.96	21.74	0.80
DPC病院	東邦大学医療センター大森病院	537	18.50	19.42	1.11	15.71	1.11
DPC病院	日本大学医学部附属板橋病院	356	21.76	18.28	1.05	21.52	0.81
DPC病院	帝京大学医学部附属病院	366	24.36	17.65	1.01	24.76	0.71
DPC病院	杏林大学医学部付属病院	556	17.63	22.83	1.31	15.74	1.11
DPC病院	国立がんセンター中央病院	746	13.25	24.57	1.41	15.11	1.16
DPC病院	東京医科歯科大学医学部附属病院	327	15.47	18.29	1.05	15.65	1.12
DPC病院	東京大学医学部附属病院	359	19.52	20.74	1.19	16.18	1.08
DPC病院	北里大学病院	578	21.27	22.43	1.28	17.94	0.97
DPC病院	東海大学医学部付属病院	807	12.31	22.69	1.30	13.78	1.27
DPC病院	聖マリアンナ医科大学病院	621	18.87	18.61	1.06	16.84	1.04
DPC病院	横浜国立大学附属病院	150	19.25	21.29	1.22	16.33	1.07
DPC病院	新潟大学医学部総合病院	174	26.24	22.36	1.28	22.53	0.78
DPC病院	富山大学附属病院	205	24.59	20.75	1.19	20.03	0.87
DPC病院	金沢医科大学病院	308	20.90	15.87	0.91	22.34	0.78
DPC病院	金沢大学医学部附属病院	202	23.82	21.11	1.21	18.77	0.93
DPC病院	福井大学医学部附属病院	139	22.81	18.89	1.08	18.52	0.94
DPC病院	山梨大学医学部附属病院	112	18.01	22.13	1.27	14.71	1.19
DPC病院	信州大学医学部附属病院	213	24.96	21.45	1.23	19.88	0.88
DPC病院	岐阜大学医学部附属病院	257	19.91	15.96	0.91	20.90	0.84
DPC病院	浜松医科大学医学部附属病院	223	21.88	20.12	1.15	19.07	0.92
DPC病院	名古屋国立大学病院	268	25.09	21.36	1.22	20.80	0.84
DPC病院	藤田保健衛生大学病院	434	21.41	16.62	0.95	22.83	0.77
DPC病院	愛知医科大学病院	284	21.50	16.96	0.97	23.60	0.74
DPC病院	名古屋大学医学部附属病院	329	21.06	20.17	1.15	18.89	0.93
DPC病院	三重大学医学部附属病院	147	25.29	23.60	1.35	20.86	0.84
DPC病院	滋賀医科大学医学部附属病院	226	20.99	20.86	1.19	15.07	1.16
DPC病院	京都府立医科大学附属病院	232	22.72	20.21	1.16	17.91	0.98
DPC病院	京都大学医学部附属病院	380	28.79	21.76	1.25	22.93	0.76
DPC病院	大阪医科大学附属病院	308	20.58	17.29	0.99	20.95	0.83
DPC病院	関西医科大学附属枚方病院	248	22.46	20.95	1.20	18.71	0.93
DPC病院	近畿大学医学部附属病院	468	14.90	19.67	1.13	14.24	1.23
DPC病院	大阪市立大学医学部附属病院	332	23.15	22.71	1.30	16.74	1.04
DPC病院	国立循環器病センター	96	27.40	23.41	1.34	17.41	1.00
DPC病院	大阪大学医学部附属病院	263	21.22	19.13	1.09	18.95	0.92
DPC病院	兵庫医科大学病院	319	19.14	19.86	1.14	17.15	1.02
DPC病院	神戸大学医学部附属病院	195	21.48	20.62	1.18	16.75	1.04
DPC病院	奈良県立医科大学附属病院	328	23.32	20.55	1.18	21.70	0.81
DPC病院	和歌山県立医科大学附属病院	296	20.40	19.92	1.14	18.29	0.96
DPC病院	鳥取大学医学部附属病院	284	23.13	22.53	1.29	17.69	0.99
DPC病院	鳥根大学医学部附属病院	197	14.85	17.31	0.99	14.08	1.24
DPC病院	川崎医科大学附属病院	285	15.28	18.89	1.08	14.16	1.23
DPC病院	岡山大学医学部・歯学部附属病院	334	19.04	21.75	1.24	15.85	1.10
DPC病院	広島大学病院	195	24.75	20.05	1.15	21.62	0.81
DPC病院	山口大学医学部附属病院	330	12.06	19.08	1.09	11.78	1.48
DPC病院	徳島大学病院	217	23.59	21.35	1.22	18.56	0.94
DPC病院	香川大学医学部附属病院	210	22.18	19.41	1.11	19.47	0.90
DPC病院	愛媛大学医学部附属病院	131	26.51	21.88	1.25	21.23	0.82
DPC病院	高知大学医学部附属病院	190	20.33	20.15	1.15	18.36	0.95



分類	施設名	件数	医療機関別 在院日数の 平均	全国の在院 日数の平均 を使用した 場合	患者構成の 指標	全国の疾患 構成に補正 した場合	在院日数の 指標
DPC病院	福岡大学病院	360	17.99	21.34	1.22	13.44	1.30
DPC病院	久留米大学病院	320	25.07	20.38	1.17	21.35	0.82
DPC病院	産業医科大学病院	348	20.92	23.58	1.35	15.61	1.12
DPC病院	九州大学病院	370	20.59	23.45	1.34	15.84	1.10
DPC病院	佐賀大学医学部附属病院	217	17.57	17.69	1.01	16.96	1.03
DPC病院	長崎大学医学部・歯学部附属病院	266	25.22	19.08	1.09	22.70	0.77
DPC病院	熊本大学医学部附属病院	267	17.11	21.06	1.21	18.99	0.92
DPC病院	大分大学医学部附属病院	210	22.07	19.52	1.12	20.80	0.84
DPC病院	宮崎大学医学部附属病院	176	26.43	21.78	1.25	22.34	0.78
DPC病院	鹿児島大学病院	151	34.38	22.48	1.29	26.65	0.66
DPC病院	琉球大学医学部附属病院	101	24.29	21.40	1.22	21.17	0.83
試行的適用病院	医療法人禎心会病院	15	15.07	20.15	1.15	16.08	1.09
試行的適用病院	北海道社会保険病院	306	15.86	18.79	1.08	14.23	1.23
試行的適用病院	札幌社会保険総合病院	206	12.03	11.01	0.63	19.40	0.90
試行的適用病院	医療法人漢仁会手稲漢仁会病院	423	14.15	17.89	1.02	13.59	1.29
試行的適用病院	医療法人社団カスティアノス日鋼記念病院	497	7.31	17.59	1.01	9.53	1.83
試行的適用病院	医療法人社団新日鐵室蘭総合病院	197	13.62	15.73	0.90	14.60	1.20
試行的適用病院	仙台社会保険病院	153	8.24	14.17	0.81	10.52	1.66
試行的適用病院	東北厚生年金病院	286	14.93	16.34	0.94	17.95	0.97
試行的適用病院	宮城社会保険病院	45	14.71	16.90	0.97	11.91	1.47
試行的適用病院	独立行政法人国立病院機構仙台医療センター	425	16.26	16.15	0.92	17.00	1.03
試行的適用病院	財団法人竹田総合病院	490	16.71	13.96	0.80	20.98	0.83
試行的適用病院	社会保険二本松病院	70	22.31	18.66	1.07	22.67	0.77
試行的適用病院	株式会社日立製作所 日立総合病院	404	12.76	14.35	0.82	15.52	1.13
試行的適用病院	医療法人筑波記念会筑波記念病院	135	16.78	16.83	0.96	16.95	1.03
試行的適用病院	社会保険群馬中央総合病院	263	11.98	10.97	0.63	18.02	0.97
試行的適用病院	医療法人社団輝城会沼田脳神経外科循環器科病院	43	22.65	19.83	1.14	13.05	1.34
試行的適用病院	埼玉協同病院	279	17.19	16.04	0.92	14.82	1.18
試行的適用病院	社会保険大宮総合病院	37	25.54	22.98	1.31	16.42	1.06
試行的適用病院	医療法人社団東光会戸田中央総合病院	340	14.04	14.26	0.82	18.46	0.95
試行的適用病院	独立行政法人国立病院機構埼玉病院	150	13.14	13.94	0.80	10.41	1.68
試行的適用病院	医療法人鉄蕉会亀田総合病院	428	18.73	18.37	1.05	17.78	0.98
試行的適用病院	独立行政法人国立病院機構千葉医療センター	199	17.01	14.85	0.85	18.40	0.95
試行的適用病院	社会保険中央総合病院	151	20.75	18.46	1.06	18.65	0.94
試行的適用病院	城東社会保険病院	58	22.88	17.99	1.03	22.82	0.77
試行的適用病院	東芝病院	144	19.41	21.54	1.23	16.33	1.07
試行的適用病院	東京医療生活協同組合 中野総合病院	205	15.13	14.12	0.81	24.44	0.71
試行的適用病院	医療法人財団河北総合病院	208	11.37	14.86	0.85	10.47	1.67
試行的適用病院	社会保険横浜中央病院	106	20.16	17.10	0.98	23.26	0.75
試行的適用病院	川崎社会保険病院	55	23.20	19.73	1.13	17.91	0.98
試行的適用病院	南砺市民病院	117	25.42	17.72	1.01	19.47	0.90
試行的適用病院	金沢社会保険病院	75	24.19	20.13	1.15	21.78	0.80
試行的適用病院	社会保険山梨病院	63	21.54	19.59	1.12	22.28	0.78
試行的適用病院	岐阜社会保険病院	140	11.42	12.46	0.71	18.80	0.93
試行的適用病院	社会福祉法人聖隷福祉事業団総合病院聖隷浜松病院	450	13.17	16.85	0.96	13.34	1.31
試行的適用病院	社会保険中京病院	352	17.74	19.11	1.09	16.38	1.07
試行的適用病院	医療法人社団洛和会音羽病院	322	12.66	16.01	0.92	13.83	1.26
試行的適用病院	医療法人橘会東住吉森本病院	268	20.92	22.93	1.31	18.40	0.95
試行的適用病院	医療法人蒼龍会井上病院	22	26.82	22.53	1.29	19.36	0.90
試行的適用病院	松下記念病院	203	15.44	16.96	0.97	16.53	1.06
試行的適用病院	健康保険組合連合会大阪中央病院	20	22.70	15.41	0.88	21.24	0.82
試行的適用病院	医療法人若弘会若草第一病院	213	13.06	16.17	0.93	11.38	1.54
試行的適用病院	星ヶ丘厚生年金病院	262	17.91	18.32	1.05	17.27	1.01
試行的適用病院	独立行政法人国立病院機構大阪南医療センター	219	20.66	17.45	1.00	20.37	0.86
試行的適用病院	医療法人伯鳳会赤穂中央病院	105	14.43	15.74	0.90	14.40	1.21
試行的適用病院	独立行政法人国立病院機構神戸医療センター	183	24.80	17.64	1.01	23.95	0.73
試行的適用病院	独立行政法人国立病院機構南和歌山医療センター	198	19.84	16.24	0.93	21.53	0.81
試行的適用病院	財団法人操風会岡山旭東病院	18	24.39	22.77	1.30	15.68	1.11
試行的適用病院	財団法人倉敷中央病院	808	16.90	20.72	1.19	14.33	1.22
試行的適用病院	独立行政法人国立病院機構岡山医療センター	476	17.67	15.79	0.90	19.50	0.90
試行的適用病院	マツダ株式会社 マツダ病院	121	20.14	16.68	0.95	16.82	1.04
試行的適用病院	総合病院社会保険徳山中央病院	219	17.48	17.18	0.98	16.78	1.04
試行的適用病院	健康保険鳴門病院	190	18.14	20.97	1.20	13.67	1.28
試行的適用病院	医療法人雪ノ聖母会 聖マリア病院	468	12.95	13.76	0.79	15.49	1.13
試行的適用病院	社会保険久留米第一病院	33	19.55	17.38	0.99	21.88	0.80
試行的適用病院	飯塚病院	542	17.51	18.22	1.04	16.85	1.04
試行的適用病院	独立行政法人国立病院機構九州医療センター	454	12.91	17.27	0.99	12.81	1.36
試行的適用病院	佐賀社会保険病院	73	14.21	16.11	0.92	14.34	1.22
試行的適用病院	健康保険諫早総合病院	321	14.05	14.47	0.83	16.06	1.09
試行的適用病院	健康保険八代総合病院	183	16.42	17.27	0.99	16.98	1.03
試行的適用病院	健康保険人吉総合病院	140	15.34	16.87	0.97	14.97	1.17
試行的適用病院	健康保険天草中央総合病院	79	12.43	14.27	0.82	14.99	1.17
試行的適用病院	医療法人敬愛会中頭病院	849	9.79	11.52	0.66	14.64	1.19
平成15年度調査協力病院	医療法人北農会恵み野病院	101	17.04	17.38	0.99	15.37	1.14
平成15年度調査協力病院	埼玉社会保険病院	290	16.81	14.79	0.85	19.32	0.90
平成15年度調査協力病院	JFE健康保険組合川鉄千葉病院	145	19.89	15.76	0.90	21.15	0.83

分類	施設名	件数	医療機関別 在院日数の 平均	全国の在院 日数の平均 を使用した 場合	患者構成の 指標	全国の疾患 構成に補正 した場合	在院日数の 指標
平成15年度調査協力病院	千葉社会保険病院	56	15.27	13.80	0.79	16.40	1.07
平成15年度調査協力病院	福井県済生会病院	273	17.08	18.42	1.05	17.39	1.00
平成15年度調査協力病院	長野県厚生農業協同組合連合会 佐久総合病院	465	16.39	18.71	1.07	14.76	1.18
平成15年度調査協力病院	三島社会保険病院	68	21.91	19.49	1.12	24.41	0.72
平成15年度調査協力病院	医療法人大成会 総合大雄会病院	61	20.28	22.99	1.32	20.12	0.87
平成15年度調査協力病院	トヨタ記念病院	511	13.03	14.49	0.83	14.88	1.17
平成15年度調査協力病院	社会保険京都病院	118	16.50	16.17	0.93	17.44	1.00
平成15年度調査協力病院	島根県立中央病院	410	16.63	15.92	0.91	17.77	0.98
平成15年度調査協力病院	医療法人 大成会 福岡記念病院	65	19.02	14.88	0.85	17.92	0.98
平成15年度調査協力病院	独立行政法人国立病院機構熊本医療センター	263	13.75	17.28	0.99	13.65	1.28
平成15年度調査協力病院	平成15年度調査協力病院1	13	21.08	19.89	1.14	20.54	0.85
平成15年度調査協力病院	平成15年度調査協力病院2	57	20.28	20.73	1.19	20.34	0.86
平成15年度調査協力病院	平成15年度調査協力病院3	14	19.43	18.33	1.05	17.30	1.01
平成15年度調査協力病院	平成15年度調査協力病院4	19	14.63	14.87	0.85	12.96	1.35
平成15年度調査協力病院	平成15年度調査協力病院5	148	17.17	14.47	0.83	22.90	0.76
平成15年度調査協力病院	平成15年度調査協力病院6	139	18.86	15.90	0.91	14.29	1.22
平成15年度調査協力病院	平成15年度調査協力病院7	115	19.63	14.41	0.82	19.93	0.88
平成16年度調査協力病院	旭川赤十字病院	431	15.42	15.48	0.89	16.24	1.08
平成16年度調査協力病院	医療法人 孝仁会 釧路脳神経外科病院						
平成16年度調査協力病院	総合病院北見赤十字病院	287	13.17	14.65	0.84	16.18	1.08
平成16年度調査協力病院	岩手県立中央病院	547	14.39	15.22	0.87	16.89	1.03
平成16年度調査協力病院	岩手医科大学附属循環器医療センター						
平成16年度調査協力病院	財団法人宮城厚生協会 坂総合病院	425	15.94	14.81	0.85	18.07	0.97
平成16年度調査協力病院	みやぎ県南中核病院	244	13.62	15.29	0.87	12.54	1.39
平成16年度調査協力病院	仙台市立病院	410	8.16	9.71	0.56	18.69	0.93
平成16年度調査協力病院	医療法人青嵐会 本荘第一病院	111	23.11	18.43	1.05	20.43	0.86
平成16年度調査協力病院	公立藤田総合病院	270	14.63	15.16	0.87	15.79	1.11
平成16年度調査協力病院	財団法人筑波メディカルセンター 筑波メディカルセンター病院	569	12.53	15.36	0.88	14.90	1.17
平成16年度調査協力病院	株式会社日立製作所 水戸総合病院	241	9.48	11.80	0.68	10.61	1.65
平成16年度調査協力病院	足利赤十字病院	418	20.75	17.86	1.02	21.01	0.83
平成16年度調査協力病院	済生会宇都宮病院	542	16.61	16.41	0.94	17.46	1.00
平成16年度調査協力病院	前橋赤十字病院	420	15.99	16.19	0.93	17.24	1.01
平成16年度調査協力病院	財団法人脳血管研究所 美原記念病院	37	13.78	18.07	1.03	13.99	1.25
平成16年度調査協力病院	伊勢崎市民病院	522	13.91	15.39	0.88	15.32	1.14
平成16年度調査協力病院	富岡地域医療事務組合 公立富岡総合病院	397	11.15	14.69	0.84	12.08	1.45
平成16年度調査協力病院	社会福祉法人恩賜財団埼玉県済生会川口総合病院	291	15.52	15.44	0.88	17.13	1.02
平成16年度調査協力病院	医療法人社団愛友会 上尾中央総合病院	266	17.62	14.86	0.85	19.72	0.89
平成16年度調査協力病院	医療法人財団 石心会 狭山病院	195	18.24	18.34	1.05	16.45	1.06
平成16年度調査協力病院	医療法人 壮幸会 行田総合病院	82	22.98	16.63	0.95	19.72	0.89
平成16年度調査協力病院	医療法人社団木下会 千葉西総合病院	246	14.70	15.36	0.88	17.17	1.02
平成16年度調査協力病院	財団法人聖路加国際病院	368	13.50	18.88	1.08	12.25	1.43
平成16年度調査協力病院	日本赤十字社医療センター	454	18.39	17.46	1.00	17.87	0.98
平成16年度調査協力病院	医療法人社団明芳会 板橋中央総合病院	206	15.94	17.55	1.00	18.25	0.96
平成16年度調査協力病院	財団法人 東京都医療保健協会 練馬総合病院	87	15.14	17.83	1.02	17.36	1.01
平成16年度調査協力病院	医療法人財団岩井医療財団 岩井整形外科内科病院	38	18.11	16.25	0.93	15.46	1.13
平成16年度調査協力病院	青梅市立総合病院	409	17.83	16.87	0.97	17.64	0.99
平成16年度調査協力病院	武蔵野赤十字病院	439	16.72	16.44	0.94	16.44	1.06
平成16年度調査協力病院	特定医療法人財団大和会 東大和病院	165	22.39	20.18	1.16	20.90	0.84
平成16年度調査協力病院	医療法人五星会 菊名記念病院	152	19.24	18.44	1.06	18.02	0.97
平成16年度調査協力病院	医療法人社団 愛心会 湘南鎌倉総合病院	360	14.94	17.57	1.01	13.53	1.29
平成16年度調査協力病院	JA神奈川県厚生連 相模原協同病院	293	19.34	15.24	0.87	22.27	0.78
平成16年度調査協力病院	JA神奈川県厚生連 伊勢原協同病院	242	13.86	14.48	0.83	13.89	1.26
平成16年度調査協力病院	医療法人社団ジャパンメディカルアライアンス 海老名総合病院	367	18.00	14.63	0.84	22.29	0.78
平成16年度調査協力病院	特定医療法人財団 石心会 川崎幸病院	122	21.52	19.24	1.10	22.33	0.78
平成16年度調査協力病院	済生会新潟第二病院	412	14.52	14.65	0.84	17.53	1.00
平成16年度調査協力病院	社会保険高岡病院	84	24.90	16.06	0.92	23.84	0.73
平成16年度調査協力病院	特別医療法人財団董仙会 惠寿総合病院	129	29.68	21.26	1.22	31.26	0.56
平成16年度調査協力病院	独立行政法人国立病院機構甲府病院	81	11.95	12.94	0.74	14.97	1.17
平成16年度調査協力病院	特定医療法人 慈泉会 相澤病院	367	21.71	20.04	1.15	23.24	0.75
平成16年度調査協力病院	独立行政法人国立病院機構長野病院	205	22.60	16.93	0.97	22.39	0.78
平成16年度調査協力病院	岐阜県厚生農業協同組合連合会 中濃厚生病院	371	13.01	12.55	0.72	17.15	1.02
平成16年度調査協力病院	医療法人 蘇西厚生会 松波総合病院	239	19.36	17.17	0.98	16.15	1.08
平成16年度調査協力病院	総合病院 高山赤十字病院	220	21.79	17.69	1.01	21.18	0.82
平成16年度調査協力病院	社会福祉法人聖隷福祉事業団総合病院聖隷三方原病院	874	12.49	17.01	0.97	12.92	1.35
平成16年度調査協力病院	医療法人 偕行会 名古屋共立病院	120	17.39	18.99	1.09	21.90	0.80
平成16年度調査協力病院	独立行政法人労働者健康福祉機構 中部労災病院	385	12.02	17.58	1.01	12.01	1.46
平成16年度調査協力病院	独立行政法人国立病院機構名古屋医療センター	447	18.59	18.54	1.06	17.30	1.01
平成16年度調査協力病院	四日市社会保険病院	69	20.20	15.80	0.90	16.24	1.08
平成16年度調査協力病院	三重県厚生農業協同組合連合会 松阪中央総合病院	321	20.08	16.32	0.93	25.79	0.68
平成16年度調査協力病院	独立行政法人国立病院機構三重中央医療センター	263	28.89	18.21	1.04	27.41	0.64
平成16年度調査協力病院	大津赤十字病院	547	15.45	14.36	0.82	18.72	0.93
平成16年度調査協力病院	滋賀県立成人病センター	192	18.55	21.78	1.25	17.87	0.98
平成16年度調査協力病院	医療法人財団 康生会武田病院	87	21.57	19.66	1.13	22.05	0.79
平成16年度調査協力病院	京都第一赤十字病院	399	13.70	17.43	1.00	13.52	1.29
平成16年度調査協力病院	独立行政法人 国立病院機構京都医療センター	335	17.81	17.77	1.02	17.32	1.01
平成16年度調査協力病院	特定医療法人 同仁会 耳原総合病院	326	13.09	15.17	0.87	14.00	1.25

分類	施設名	件数	医療機関別 在院日数の 平均	全国の在院 日数の平均 を使用した 場合	患者構成の 指標	全国の疾患 構成に補正 した場合	在院日数の 指標
平成16年度調査協力病院	特別・特定医療法人生長会ベルランド総合病院	403	18.90	16.98	0.97	19.62	0.89
平成16年度調査協力病院	医療法人 ベガサス 馬場記念病院	70	19.53	16.63	0.95	18.45	0.95
平成16年度調査協力病院	特別・特定医療法人 生長会 府中病院	129	21.99	20.21	1.16	23.83	0.73
平成16年度調査協力病院	特別・特定医療法人 愛仁会 高槻病院	522	13.34	13.67	0.78	16.57	1.05
平成16年度調査協力病院	特別・特定医療法人 愛仁会 千船病院	155	15.83	14.35	0.82	15.40	1.13
平成16年度調査協力病院	財団法人 大阪府警察協会 大阪警察病院	334	12.96	15.68	0.90	13.09	1.33
平成16年度調査協力病院	医療法人 美杉会 佐藤病院	99	22.04	18.76	1.07	20.99	0.83
平成16年度調査協力病院	淀川キリスト教病院	373	14.20	16.77	0.96	15.48	1.13
平成16年度調査協力病院	財団法人 住友病院	238	23.68	20.55	1.18	19.01	0.92
平成16年度調査協力病院	財団法人 田附興風会 医学研究所 北野病院	542	18.07	14.88	0.85	20.06	0.87
平成16年度調査協力病院	医療法人 財団阪南医療福祉センター 阪南中央病院	293	13.92	13.10	0.75	17.16	1.02
平成16年度調査協力病院	医療法人 宝生会 PL病院	362	10.74	10.31	0.59	21.09	0.83
平成16年度調査協力病院	恩賜財団社会福祉法人 大阪府済生会 富田林病院	174	15.65	14.49	0.83	16.04	1.09
平成16年度調査協力病院	特定医療法人 徳洲会 八尾徳洲会総合病院	224	20.08	20.27	1.16	16.06	1.09
平成16年度調査協力病院	大阪厚生年金病院	228	16.70	15.69	0.90	18.04	0.97
平成16年度調査協力病院	大阪府済生会中津病院	319	25.19	18.78	1.07	22.22	0.79
平成16年度調査協力病院	大阪府済生会 吹田病院	482	16.23	15.96	0.91	16.84	1.04
平成16年度調査協力病院	箕面市立病院	158	10.13	13.51	0.77	12.58	1.39
平成16年度調査協力病院	市立池田病院	208	11.89	12.57	0.72	18.35	0.95
平成16年度調査協力病院	独立行政法人国立病院機構大阪医療センター	205	21.81	19.00	1.09	20.45	0.85
平成16年度調査協力病院	社団法人明石市医師会立 明石医療センター	189	21.88	18.46	1.06	22.57	0.77
平成16年度調査協力病院	神戸アドベント病院	56	12.14	15.19	0.87	14.04	1.24
平成16年度調査協力病院	独立行政法人国立病院機構姫路医療センター	651	15.05	18.10	1.04	16.22	1.08
平成16年度調査協力病院	奈良社会保険病院	101	15.55	16.95	0.97	15.29	1.14
平成16年度調査協力病院	社会福祉法人恩賜財団済生会中和病院	271	14.82	13.62	0.78	16.97	1.03
平成16年度調査協力病院	特定医療法人 鴻仁会 岡山中央病院	64	25.84	21.94	1.26	20.85	0.84
平成16年度調査協力病院	広島県立広島病院	320	19.74	17.78	1.02	20.11	0.87
平成16年度調査協力病院	国家公務員共済組合連合会 広島記念病院	88	16.25	18.06	1.03	12.19	1.43
平成16年度調査協力病院	独立行政法人国立病院機構呉医療センター	326	20.11	16.22	0.93	22.19	0.79
平成16年度調査協力病院	徳島県立中央病院	267	19.16	17.73	1.01	17.74	0.98
平成16年度調査協力病院	徳島赤十字病院	295	13.44	15.83	0.91	15.66	1.12
平成16年度調査協力病院	医療法人財団大樹会 総合病院 回生病院	51	31.08	19.38	1.11	32.61	0.54
平成16年度調査協力病院	高松赤十字病院	374	16.45	14.90	0.85	22.28	0.78
平成16年度調査協力病院	医療法人近森会 近森病院	195	19.50	18.99	1.09	19.11	0.91
平成16年度調査協力病院	医療法人 原三信病院	180	20.94	18.83	1.08	22.94	0.76
平成16年度調査協力病院	国家公務員共済組合連合会 浜の町病院	217	19.29	17.50	1.00	18.47	0.95
平成16年度調査協力病院	済生会福岡総合病院	248	14.71	18.91	1.08	15.32	1.14
平成16年度調査協力病院	公立学校共済組合 九州中央病院	358	16.84	15.22	0.87	17.35	1.01
平成16年度調査協力病院	医療法人天神会 新古賀病院	228	20.09	21.16	1.21	20.61	0.85
平成16年度調査協力病院	医療法人社団 新日鐵八幡記念病院	446	12.63	20.67	1.18	13.43	1.30
平成16年度調査協力病院	九州厚生年金病院	471	15.84	19.04	1.09	15.19	1.15
平成16年度調査協力病院	医療法人財団 池友会 新行橋病院	118	13.98	18.63	1.07	13.17	1.33
平成16年度調査協力病院	医療法人祐愛会 織田病院	95	19.12	17.29	0.99	16.92	1.03
平成16年度調査協力病院	佐賀県立病院好生館	387	15.06	16.93	0.97	16.08	1.09
平成16年度調査協力病院	独立行政法人国立病院機構嬉野医療センター	206	20.23	14.70	0.84	21.77	0.80
平成16年度調査協力病院	医療法人 白十字会 佐世保中央病院	206	17.42	18.09	1.04	16.47	1.06
平成16年度調査協力病院	大村市立病院	183	17.75	13.90	0.80	22.36	0.78
平成16年度調査協力病院	佐世保市立総合病院	526	18.70	19.18	1.10	17.27	1.01
平成16年度調査協力病院	熊本赤十字病院	396	12.76	13.70	0.78	16.38	1.07
平成16年度調査協力病院	熊本市立熊本市民病院	259	20.93	18.66	1.07	18.68	0.94
平成16年度調査協力病院	国家公務員共済組合連合会 熊本中央病院	411	14.92	18.86	1.08	13.84	1.26
平成16年度調査協力病院	国保水俣市立総合医療センター	245	15.81	15.94	0.91	16.50	1.06
平成16年度調査協力病院	済生会熊本病院	280	13.60	19.42	1.11	13.15	1.33
平成16年度調査協力病院	医療法人敬和会 大分岡病院	132	18.70	17.71	1.01	20.55	0.85
平成16年度調査協力病院	国家公務員共済組合連合会 新別府病院	167	20.71	19.79	1.13	21.19	0.82
平成16年度調査協力病院	健康保険南海病院	81	20.60	20.84	1.19	19.47	0.90
平成16年度調査協力病院	社団法人鹿児島共済会 南風病院	217	17.23	20.70	1.18	17.35	1.01
平成16年度調査協力病院	財団法人 慈愛会 今村病院	69	16.70	15.63	0.89	19.45	0.90
平成16年度調査協力病院	財団法人 慈愛会 今村病院	57	21.09	21.12	1.21	24.17	0.72
平成16年度調査協力病院	川内市医師会立市民病院	62	24.10	20.80	1.19	27.65	0.63
平成16年度調査協力病院	特定医療法人仁愛会 浦添総合病院	232	14.70	19.09	1.09	13.62	1.28
平成16年度調査協力病院	医療法人友愛会 豊見城中央病院	348	11.64	13.87	0.79	13.95	1.25
平成16年度調査協力病院	医療法人かりゆし会 ハートライフ病院	305	14.44	15.19	0.87	18.49	0.94
平成16年度調査協力病院	平成16年度調査協力病院1	124	18.02	17.76	1.02	15.36	1.14
平成16年度調査協力病院	平成16年度調査協力病院2	298	22.10	18.59	1.06	21.38	0.82
平成16年度調査協力病院	平成16年度調査協力病院3	172	20.97	15.20	0.87	20.49	0.85
平成17年度調査協力病院	医療法人仁仁会 中村記念病院						
平成17年度調査協力病院	北海道勤労者医療協会 中央病院	215	18.45	21.15	1.21	18.11	0.96
平成17年度調査協力病院	市立旭川病院	272	15.82	16.95	0.97	17.57	0.99
平成17年度調査協力病院	盛岡赤十字病院	370	9.48	11.81	0.68	12.57	1.39
平成17年度調査協力病院	独立行政法人労働者健康福祉機構東北労災病院	401	15.34	15.14	0.87	18.07	0.97
平成17年度調査協力病院	社会福祉法人恩賜財団済生会 山形済生病院	159	32.52	19.89	1.14	31.93	0.55
平成17年度調査協力病院	財団法人 脳神経疾患研究所附属 総合南東北病院	288	16.07	19.99	1.14	14.43	1.21
平成17年度調査協力病院	総合病院取手協同病院	383	12.73	12.64	0.72	16.37	1.07
平成17年度調査協力病院	富士重工業健康保険組合 総合太田病院	242	15.69	13.72	0.78	18.93	0.92
平成17年度調査協力病院	館林厚生病院	333	17.16	15.09	0.86	17.99	0.97

分類	施設名	件数	医療機関別 在院日数の 平均	全国の在院 日数の平均 を使用した 場合	患者構成の 指標	全国の疾患 構成に補正 した場合	在院日数の 指標
平成17年度調査協力病院	自治医科大学附属大宮医療センター	159	16.53	21.25	1.22	15.13	1.15
平成17年度調査協力病院	獨協医科大学越谷病院	339	19.47	17.59	1.01	19.97	0.87
平成17年度調査協力病院	独立行政法人 労働者健康福祉機構 千葉労災病院	354	15.73	16.55	0.95	18.13	0.96
平成17年度調査協力病院	順天堂大学浦安病院	309	19.01	13.86	0.79	21.82	0.80
平成17年度調査協力病院	医療法人社団 圭春会 小張総合病院	251	18.82	17.68	1.01	17.66	0.99
平成17年度調査協力病院	日本医科大学千葉北総病院	297	18.09	15.01	0.86	20.56	0.85
平成17年度調査協力病院	国家公務員共済組合連合会 東京共済病院	200	21.51	18.80	1.08	21.11	0.83
平成17年度調査協力病院	東京都立豊島病院	394	12.80	15.90	0.91	14.56	1.20
平成17年度調査協力病院	社会福祉法人 仁生社 江戸川病院	163	17.12	17.21	0.99	18.14	0.96
平成17年度調査協力病院	公立昭和病院	290	18.46	18.60	1.06	20.92	0.84
平成17年度調査協力病院	公立大学法人 横浜市立大学附属 市民総合医療センター	274	20.92	18.36	1.05	19.99	0.87
平成17年度調査協力病院	国家公務員共済組合連合会 横浜南共済病院	416	13.06	13.64	0.78	16.86	1.04
平成17年度調査協力病院	国家公務員共済組合連合会 横須賀共済病院	561	17.89	16.27	0.93	18.62	0.94
平成17年度調査協力病院	国家公務員共済組合連合会 平塚共済病院	424	18.16	14.45	0.83	18.43	0.95
平成17年度調査協力病院	社会保険相模野病院	55	15.85	13.97	0.80	15.79	1.11
平成17年度調査協力病院	秦野赤十字病院	168	16.98	14.34	0.82	16.64	1.05
平成17年度調査協力病院	聖マリアンナ医科大学横浜市西部病院	310	12.60	12.90	0.74	13.29	1.31
平成17年度調査協力病院	昭和大学藤が丘病院	335	16.78	17.57	1.01	16.33	1.07
平成17年度調査協力病院	昭和大学横浜市北部病院	412	15.22	16.11	0.92	15.21	1.15
平成17年度調査協力病院	独立行政法人 労働者健康福祉機構 関東労災病院	288	14.61	17.35	0.99	15.39	1.14
平成17年度調査協力病院	帝京大学医学部附属溝口病院	207	13.15	10.03	0.57	17.93	0.97
平成17年度調査協力病院	横浜市立みなと赤十字病院	399	18.67	15.70	0.90	19.51	0.90
平成17年度調査協力病院	独立行政法人 国立病院機構 横浜医療センター	241	18.83	15.44	0.88	21.34	0.82
平成17年度調査協力病院	新潟労災病院	241	20.68	18.68	1.07	22.00	0.79
平成17年度調査協力病院	独立行政法人国立病院機構 金沢医療センター	298	21.38	18.05	1.03	20.63	0.85
平成17年度調査協力病院	長野赤十字病院	385	16.82	17.80	1.02	16.69	1.05
平成17年度調査協力病院	長野市民病院	169	19.22	18.56	1.06	16.96	1.03
平成17年度調査協力病院	諏訪赤十字病院	293	19.29	17.12	0.98	18.94	0.92
平成17年度調査協力病院	静岡赤十字病院	347	16.57	15.82	0.91	17.63	0.99
平成17年度調査協力病院	藤枝市立総合病院	433	16.82	16.54	0.95	20.95	0.83
平成17年度調査協力病院	県西部浜松医療センター	529	15.90	16.57	0.95	16.61	1.05
平成17年度調査協力病院	名古屋第一赤十字病院	643	17.37	17.74	1.02	16.09	1.09
平成17年度調査協力病院	国家公務員共済組合連合会 名城病院	170	20.29	16.68	0.95	22.21	0.79
平成17年度調査協力病院	みなと医療生活協同組合 協立総合病院	398	18.55	15.35	0.88	20.18	0.87
平成17年度調査協力病院	大同病院	525	11.43	13.37	0.77	14.90	1.17
平成17年度調査協力病院	豊橋市民病院	600	15.31	15.12	0.87	20.02	0.87
平成17年度調査協力病院	医療法人豊田会 刈谷豊田総合病院	485	17.50	14.83	0.85	22.17	0.79
平成17年度調査協力病院	鈴鹿回生病院	161	14.48	18.15	1.04	13.44	1.30
平成17年度調査協力病院	市立伊勢総合病院	221	18.41	19.00	1.09	19.95	0.88
平成17年度調査協力病院	社会福祉法人 京都社会事業財団 京都桂病院	500	22.08	18.44	1.06	19.96	0.88
平成17年度調査協力病院	京都第二赤十字病院	355	13.60	12.27	0.70	20.72	0.84
平成17年度調査協力病院	財団法人 日本生命済生会附属 日生病院	152	16.02	14.88	0.85	16.53	1.06
平成17年度調査協力病院	特定医療法人きつこう会 総合病院 多根病院	167	20.34	19.13	1.09	24.68	0.71
平成17年度調査協力病院	医療法人 医真会 医真会八尾総合病院	165	13.87	14.70	0.84	14.32	1.22
平成17年度調査協力病院	大阪府立成人病センター	347	22.20	22.51	1.29	19.31	0.90
平成17年度調査協力病院	市立堺病院	422	13.78	13.48	0.77	17.07	1.02
平成17年度調査協力病院	医療法人社団 甲友会 西宮協立脳神経外科病院	68	15.31	18.49	1.06	13.91	1.26
平成17年度調査協力病院	医療法人社団 清和会 笹生病院	126	19.28	17.84	1.02	17.23	1.01
平成17年度調査協力病院	独立行政法人 労働者健康福祉機構 関西労災病院	290	16.62	17.15	0.98	16.05	1.09
平成17年度調査協力病院	総合病院 姫路聖マリア病院	227	20.06	14.92	0.85	22.91	0.76
平成17年度調査協力病院	兵庫県立姫路循環器病センター	31	10.19	19.58	1.12	11.04	1.58
平成17年度調査協力病院	姫路赤十字病院	394	7.93	11.21	0.64	10.65	1.64
平成17年度調査協力病院	赤穂市民病院	209	20.00	17.11	0.98	20.28	0.86
平成17年度調査協力病院	社会保険神戸中央病院	297	14.26	13.78	0.79	18.98	0.92
平成17年度調査協力病院	神戸赤十字病院	149	20.80	19.48	1.12	18.76	0.93
平成17年度調査協力病院	橋本市市民病院	104	19.52	15.90	0.91	18.33	0.95
平成17年度調査協力病院	岡山済生会総合病院	403	17.11	17.46	1.00	17.28	1.01
平成17年度調査協力病院	総合病院岡山赤十字病院	485	15.36	14.47	0.83	18.37	0.95
平成17年度調査協力病院	国家公務員共済組合連合会 呉共済病院	265	21.08	18.01	1.03	20.18	0.87
平成17年度調査協力病院	独立行政法人 国立病院機構 岩国医療センター	375	16.76	17.20	0.98	14.99	1.17
平成17年度調査協力病院	労働者健康福祉機構 香川労災病院	159	29.79	21.83	1.25	26.41	0.66
平成17年度調査協力病院	独立行政法人 労働者健康福祉機構 愛媛労災病院	116	20.09	20.66	1.18	16.53	1.06
平成17年度調査協力病院	高知赤十字病院	224	20.34	18.49	1.06	19.07	0.92
平成17年度調査協力病院	福岡市民病院	65	21.08	18.63	1.07	21.87	0.80
平成17年度調査協力病院	公立八女総合病院	226	17.25	14.13	0.81	22.90	0.76
平成17年度調査協力病院	医療法人 社団高邦会 高木病院	118	20.92	17.43	1.00	23.06	0.76
平成17年度調査協力病院	独立行政法人国立病院機構長崎医療センター	299	19.06	20.32	1.16	17.56	1.00
平成17年度調査協力病院	労働者健康福祉機構 長崎労災病院	97	20.07	19.32	1.11	20.33	0.86
平成17年度調査協力病院	長崎市立市民病院	296	18.28	15.70	0.90	18.68	0.94
平成17年度調査協力病院	日本赤十字社長崎原爆病院	281	18.79	17.54	1.00	17.29	1.01
平成17年度調査協力病院	医療法人 聖医会 サザン・リージョン病院	49	12.53	20.98	1.20	13.27	1.32
平成17年度調査協力病院	平成17年度調査協力病院1	237	18.21	22.40	1.28	13.62	1.28
平成17年度調査協力病院	平成17年度調査協力病院2	258	15.59	16.76	0.96	16.31	1.07

全国平均値	17.47
-------	-------

在院日数の平均の差の理由の検討(平成17年度7月～10月)  
MDC05 循環器系疾患

分類	施設名	件数	医療機関別 在院日数の 平均	全国の在院 日数の平均 を使用した 場合	患者構成の 指標	全国の疾患 構成に補正 した場合	在院日数の 指標
DPC病院	札幌医科大学附属病院	294	23.45	20.05	1.37	16.11	0.91
DPC病院	北海道大学病院	212	24.67	19.98	1.37	19.66	0.74
DPC病院	旭川医科大学病院	226	23.01	18.98	1.30	18.32	0.80
DPC病院	弘前大学医学部附属病院	461	13.78	15.23	1.04	11.35	1.29
DPC病院	岩手医科大学附属病院	74	23.28	22.33	1.53	20.78	0.70
DPC病院	東北大学医学部附属病院	357	21.73	18.49	1.26	16.84	0.87
DPC病院	秋田大学医学部附属病院	177	25.37	20.08	1.37	18.99	0.77
DPC病院	山形大学医学部附属病院	235	20.77	18.66	1.27	15.88	0.92
DPC病院	福島県立医科大学附属病院	189	24.43	19.73	1.35	18.01	0.81
DPC病院	筑波大学附属病院	217	18.29	16.29	1.11	17.88	0.82
DPC病院	自治医科大学附属病院	634	14.30	16.17	1.11	12.08	1.21
DPC病院	獨協医科大学病院	543	19.90	17.21	1.18	16.13	0.91
DPC病院	群馬大学医学部附属病院	311	10.23	10.74	0.73	11.73	1.25
DPC病院	埼玉医科大学病院	463	19.49	17.55	1.20	15.60	0.94
DPC病院	防衛医科大学校病院	298	15.53	14.95	1.02	13.82	1.06
DPC病院	千葉大学医学部附属病院	338	16.67	14.94	1.02	13.67	1.07
DPC病院	東京慈恵会医科大学附属病院	406	14.89	15.73	1.07	12.74	1.15
DPC病院	東京医科大学病院	388	16.92	16.47	1.13	13.91	1.05
DPC病院	東京女子医科大学病院	825	17.69	15.96	1.09	15.32	0.96
DPC病院	慶應義塾大学病院	602	12.53	15.11	1.03	12.07	1.21
DPC病院	日本医科大学付属病院	514	24.66	19.58	1.34	18.38	0.80
DPC病院	順天堂大学医学部附属順天堂医院	661	11.10	14.32	0.98	11.37	1.29
DPC病院	昭和大学病院	522	16.61	17.02	1.16	13.48	1.09
DPC病院	東邦大学医療センター大森病院	480	14.44	15.16	1.04	11.96	1.22
DPC病院	日本大学医学部附属板橋病院	526	13.90	16.43	1.12	11.54	1.27
DPC病院	帝京大学医学部附属病院	531	18.25	14.93	1.02	16.19	0.90
DPC病院	杏林大学医学部付属病院	520	15.15	14.90	1.02	13.39	1.09
DPC病院	国立がんセンター中央病院	11	14.91	16.01	1.09	8.79	1.66
DPC病院	東京医科歯科大学医学部附属病院	381	16.65	16.87	1.15	11.98	1.22
DPC病院	東京大学医学部附属病院	618	16.24	15.12	1.03	14.39	1.02
DPC病院	北里大学病院	547	15.20	15.71	1.07	13.64	1.07
DPC病院	東海大学医学部付属病院	539	13.01	16.74	1.14	9.86	1.48
DPC病院	聖マリアンナ医科大学病院	582	15.14	15.87	1.08	13.19	1.11
DPC病院	横浜国立大学附属病院	202	14.58	15.10	1.03	11.95	1.22
DPC病院	新潟大学医学部総合病院	175	24.99	17.55	1.20	18.17	0.81
DPC病院	富山大学附属病院	182	27.43	20.41	1.39	17.82	0.82
DPC病院	金沢医科大学病院	428	21.14	15.65	1.07	17.89	0.82
DPC病院	金沢大学医学部附属病院	264	20.11	18.90	1.29	12.95	1.13
DPC病院	福井大学医学部附属病院	195	17.42	14.13	0.97	15.62	0.94
DPC病院	山梨大学医学部附属病院	279	16.76	15.57	1.06	13.56	1.08
DPC病院	信州大学医学部附属病院	351	18.08	15.34	1.05	14.03	1.04
DPC病院	岐阜大学医学部附属病院	369	13.12	13.39	0.91	12.32	1.19
DPC病院	浜松医科大学医学部附属病院	269	19.30	18.62	1.27	15.73	0.93
DPC病院	名古屋国立大学病院	185	16.35	13.98	0.96	14.15	1.03
DPC病院	藤田保健衛生大学病院	581	18.94	15.30	1.05	17.13	0.85
DPC病院	愛知医科大学病院	399	13.94	15.07	1.03	13.88	1.05
DPC病院	名古屋大学医学部附属病院	438	16.68	16.80	1.15	14.53	1.01
DPC病院	三重大学医学部附属病院	244	18.67	17.43	1.19	15.10	0.97
DPC病院	滋賀医科大学医学部附属病院	359	14.97	17.13	1.17	12.76	1.15
DPC病院	京都府立医科大学附属病院	268	16.94	20.80	1.42	11.59	1.26
DPC病院	京都大学医学部附属病院	443	18.37	14.87	1.02	15.08	0.97
DPC病院	大阪医科大学附属病院	441	17.92	14.50	0.99	17.11	0.86
DPC病院	関西医科大学附属枚方病院	524	14.43	14.35	0.98	14.63	1.00
DPC病院	近畿大学医学部附属病院	563	18.62	16.63	1.14	15.34	0.95
DPC病院	大阪市立大学医学部附属病院	289	25.13	19.30	1.32	18.64	0.79
DPC病院	国立循環器病センター	1375	22.06	17.80	1.22	18.99	0.77
DPC病院	大阪大学医学部附属病院	307	19.32	17.48	1.19	14.92	0.98
DPC病院	兵庫医科大学病院	470	14.48	14.90	1.02	12.49	1.17
DPC病院	神戸大学医学部附属病院	386	23.25	19.10	1.31	16.65	0.88
DPC病院	奈良県立医科大学附属病院	391	16.36	14.67	1.00	15.93	0.92
DPC病院	和歌山県立医科大学附属病院	303	19.25	17.11	1.17	15.91	0.92
DPC病院	鳥取大学医学部附属病院	254	17.96	16.81	1.15	13.84	1.06
DPC病院	鳥根大学医学部附属病院	258	19.72	16.31	1.11	18.94	0.77
DPC病院	川崎医科大学附属病院	413	16.21	15.59	1.07	12.93	1.13
DPC病院	岡山大学医学部・歯学部附属病院	307	13.84	13.07	0.89	12.90	1.13
DPC病院	広島大学病院	302	15.79	14.81	1.01	13.67	1.07
DPC病院	山口大学医学部附属病院	329	18.27	18.02	1.23	16.08	0.91
DPC病院	徳島大学病院	144	19.32	15.26	1.04	17.31	0.85
DPC病院	香川大学医学部附属病院	165	21.52	17.23	1.18	15.82	0.93
DPC病院	愛媛大学医学部附属病院	164	19.00	14.65	1.00	17.28	0.85
DPC病院	高知大学医学部附属病院	214	17.26	15.74	1.08	15.10	0.97

分類	施設名	件数	医療機関別 在院日数の 平均	全国の在院 日数の平均 を使用した 場合	患者構成の 指標	全国の疾患 構成に補正 した場合	在院日数の 指標
DPC病院	福岡大学病院	469	13.40	14.04	0.96	12.64	1.16
DPC病院	久留米大学病院	487	20.93	16.52	1.13	17.05	0.86
DPC病院	産業医科大学病院	139	16.50	14.23	0.97	12.83	1.14
DPC病院	九州大学病院	330	20.55	19.62	1.34	15.47	0.95
DPC病院	佐賀大学医学部附属病院	291	20.82	17.18	1.17	16.06	0.91
DPC病院	長崎大学医学部・歯学部附属病院	281	25.64	18.74	1.28	18.30	0.80
DPC病院	熊本大学医学部附属病院	220	23.69	19.13	1.31	21.35	0.69
DPC病院	大分大学医学部附属病院	292	18.76	17.00	1.16	14.79	0.99
DPC病院	宮崎大学医学部附属病院	185	21.65	15.04	1.03	19.46	0.75
DPC病院	鹿児島大学病院	287	23.05	18.46	1.26	19.56	0.75
DPC病院	琉球大学医学部附属病院	242	25.62	17.40	1.19	21.11	0.69
試行的適用病院	医療法人禎心会病院	32	6.56	8.44	0.58	7.49	1.95
試行的適用病院	北海道社会保険病院	275	10.53	9.83	0.67	11.14	1.31
試行的適用病院	札幌社会保険総合病院	117	15.40	12.79	0.87	14.09	1.04
試行的適用病院	医療法人漢仁会手稲漢仁会病院	512	11.19	16.08	1.10	8.98	1.63
試行的適用病院	医療法人社団カスアライアンス日鋼記念病院	157	15.52	15.50	1.06	13.32	1.10
試行的適用病院	医療法人社団新日鐵室蘭総合病院	288	15.53	14.23	0.97	13.75	1.06
試行的適用病院	仙台社会保険病院	50	22.48	21.89	1.50	13.67	1.07
試行的適用病院	東北厚生年金病院	402	11.79	10.49	0.72	15.44	0.95
試行的適用病院	宮城社会保険病院	140	16.00	12.31	0.84	13.52	1.08
試行的適用病院	独立行政法人国立病院機構仙台医療センター	199	19.72	13.36	0.91	17.80	0.82
試行的適用病院	財団法人竹田総合病院	283	14.58	15.00	1.03	11.86	1.23
試行的適用病院	社会保険二本松病院	23	31.70	26.08	1.78	31.51	0.46
試行的適用病院	株式会社日立製作所 日立総合病院	328	12.76	17.46	1.19	9.83	1.49
試行的適用病院	医療法人筑波記念会筑波記念病院	154	14.38	13.27	0.91	13.18	1.11
試行的適用病院	社会保険群馬中央総合病院	64	16.81	14.10	0.96	13.28	1.10
試行的適用病院	医療法人社団輝城会沼田脳神経外科循環器科病院	235	6.09	7.73	0.53	7.17	2.04
試行的適用病院	埼玉協同病院	160	16.36	13.18	0.90	13.45	1.09
試行的適用病院	社会保険大宮総合病院	44	22.16	14.65	1.00	16.80	0.87
試行的適用病院	医療法人社団東光会戸田中央総合病院	306	13.98	14.92	1.02	13.85	1.06
試行的適用病院	独立行政法人国立病院機構埼玉病院	350	12.93	13.40	0.92	12.27	1.19
試行的適用病院	医療法人鉄釜会亀田総合病院	504	14.17	15.40	1.05	12.61	1.16
試行的適用病院	独立行政法人国立病院機構千葉医療センター	166	14.56	13.20	0.90	12.98	1.13
試行的適用病院	社会保険中央総合病院	163	14.37	13.82	0.94	11.21	1.31
試行的適用病院	城東社会保険病院	46	18.17	17.17	1.17	10.52	1.39
試行的適用病院	東芝病院	133	13.55	14.03	0.96	11.36	1.29
試行的適用病院	東京医療生活協同組合 中野総合病院	51	20.65	18.27	1.25	16.70	0.88
試行的適用病院	医療法人財団河北総合病院	250	13.04	15.33	1.05	10.65	1.37
試行的適用病院	社会保険横浜中央病院	87	17.47	15.35	1.05	12.04	1.22
試行的適用病院	川崎社会保険病院	645	10.30	9.55	0.65	13.28	1.10
試行的適用病院	南砺市市民病院	42	19.69	17.79	1.22	21.21	0.69
試行的適用病院	金沢社会保険病院	68	18.01	14.09	0.96	13.66	1.07
試行的適用病院	社会保険山梨病院	66	12.35	12.52	0.86	11.15	1.31
試行的適用病院	岐阜社会保険病院	185	14.13	12.79	0.87	11.11	1.32
試行的適用病院	社会福祉法人聖隷福祉事業団総合病院聖隷浜松病院	318	15.37	15.02	1.03	13.17	1.11
試行的適用病院	社会保険中京病院	211	18.93	17.65	1.21	13.27	1.10
試行的適用病院	医療法人社団洛和会音羽病院	292	13.96	15.11	1.03	14.00	1.05
試行的適用病院	医療法人橘会東住吉森本病院	178	14.90	14.58	1.00	10.76	1.36
試行的適用病院	医療法人蒼龍会井上病院	20	20.30	18.73	1.28	15.55	0.94
試行的適用病院	松下記念病院	223	13.03	13.12	0.90	11.69	1.25
試行的適用病院	健康保険組合連合会大阪中央病院	251	6.34	8.29	0.57	9.03	1.62
試行的適用病院	医療法人若弘会若草第一病院	222	11.99	13.87	0.95	10.95	1.34
試行的適用病院	星ヶ丘厚生年金病院	94	16.67	13.02	0.89	13.12	1.12
試行的適用病院	独立行政法人国立病院機構大阪南医療センター	192	17.38	12.95	0.88	16.69	0.88
試行的適用病院	医療法人伯鳳会赤穂中央病院	73	12.03	15.19	1.04	8.79	1.67
試行的適用病院	独立行政法人国立病院機構神戸医療センター	126	12.78	12.57	0.86	11.61	1.26
試行的適用病院	独立行政法人国立病院機構南和歌山医療センター	114	18.02	13.52	0.92	16.48	0.89
試行的適用病院	財団法人操風会岡山旭東病院						
試行的適用病院	財団法人倉敷中央病院	1497	8.66	12.52	0.86	10.45	1.40
試行的適用病院	独立行政法人国立病院機構岡山医療センター	537	12.40	12.58	0.86	12.43	1.18
試行的適用病院	マツダ株式会社 マツダ病院	138	13.01	14.33	0.98	11.26	1.30
試行的適用病院	総合病院社会保険徳山中央病院	255	16.69	16.26	1.11	11.51	1.27
試行的適用病院	健康保険鳴門病院	166	11.04	12.58	0.86	9.85	1.49
試行的適用病院	医療法人雪ノ聖母会 聖マリア病院	342	16.23	13.65	0.93	13.75	1.06
試行的適用病院	社会保険久留米第一病院	25	25.44	14.55	0.99	25.36	0.58
試行的適用病院	飯塚病院	514	15.44	17.15	1.17	11.99	1.22
試行的適用病院	独立行政法人国立病院機構九州医療センター	505	13.44	15.40	1.05	11.39	1.29
試行的適用病院	佐賀社会保険病院	15	30.53	13.39	0.92	11.46	1.28
試行的適用病院	健康保険諫早総合病院	116	12.58	12.51	0.85	10.18	1.44
試行的適用病院	健康保険八代総合病院	81	22.02	19.58	1.34	12.66	1.16
試行的適用病院	健康保険人吉総合病院	112	14.86	16.13	1.10	11.44	1.28
試行的適用病院	健康保険天草中央総合病院	116	20.69	21.83	1.49	14.22	1.03
試行的適用病院	医療法人敬愛会中頭病院	199	10.21	13.62	0.93	8.64	1.69
平成15年度調査協力病院	医療法人北農会恵み野病院	170	15.39	16.06	1.10	11.77	1.24
平成15年度調査協力病院	埼玉社会保険病院	41	10.71	15.72	1.07	9.89	1.48
平成15年度調査協力病院	JFE健康保険組合川鉄千葉病院	38	25.29	15.64	1.07	27.59	0.53

分類	施設名	件数	医療機関別 在院日数の 平均	全国の在院 日数の平均 を使用した 場合	患者構成の 指標	全国の疾患 構成に補正 した場合	在院日数の 指標
平成15年度調査協力病院	千葉社会保険病院	107	13.79	11.68	0.80	12.99	1.13
平成15年度調査協力病院	福井県済生会病院	193	10.48	11.11	0.76	10.99	1.33
平成15年度調査協力病院	長野県厚生農業協同組合連合会 佐久総合病院	239	12.62	16.20	1.11	10.00	1.46
平成15年度調査協力病院	三島社会保険病院	26	13.96	13.17	0.90	8.49	1.72
平成15年度調査協力病院	医療法人大成会 総合大雄会病院	82	11.89	13.67	0.93	8.52	1.72
平成15年度調査協力病院	トヨタ記念病院	277	10.31	13.06	0.89	8.72	1.68
平成15年度調査協力病院	社会保険京都病院	98	15.88	13.16	0.90	12.35	1.19
平成15年度調査協力病院	島根県立中央病院	310	11.46	14.81	1.01	9.88	1.48
平成15年度調査協力病院	医療法人 大成会 福岡記念病院	164	13.15	11.65	0.80	13.48	1.09
平成15年度調査協力病院	独立行政法人国立病院機構熊本医療センター	316	13.68	14.02	0.96	13.14	1.11
平成15年度調査協力病院	平成15年度調査協力病院1	10	10.40	13.93	0.95	2.83	5.17
平成15年度調査協力病院	平成15年度調査協力病院2	49	10.98	12.27	0.84	9.12	1.60
平成15年度調査協力病院	平成15年度調査協力病院3						
平成15年度調査協力病院	平成15年度調査協力病院4						
平成15年度調査協力病院	平成15年度調査協力病院5	41	18.07	13.16	0.90	17.45	0.84
平成15年度調査協力病院	平成15年度調査協力病院6	21	11.71	15.24	1.04	13.13	1.11
平成15年度調査協力病院	平成15年度調査協力病院7	61	15.97	13.41	0.92	11.81	1.24
平成16年度調査協力病院	旭川赤十字病院	251	16.79	17.42	1.19	13.16	1.11
平成16年度調査協力病院	医療法人 孝仁会 釧路脳神経外科病院						
平成16年度調査協力病院	総合病院北見赤十字病院	229	14.76	11.72	0.80	15.76	0.93
平成16年度調査協力病院	岩手県立中央病院	589	13.29	12.26	0.84	15.05	0.97
平成16年度調査協力病院	岩手医科大学附属循環器医療センター	512	19.79	18.43	1.26	15.21	0.96
平成16年度調査協力病院	財団法人宮城厚生協会 坂総合病院	184	19.39	16.54	1.13	13.67	1.07
平成16年度調査協力病院	みやぎ県南中核病院	207	15.01	13.10	0.90	12.91	1.13
平成16年度調査協力病院	仙台市立病院	265	17.32	14.08	0.96	16.43	0.89
平成16年度調査協力病院	医療法人 青嵐会 本荘第一病院	67	24.63	15.26	1.04	18.14	0.81
平成16年度調査協力病院	公立藤田総合病院	41	21.93	17.10	1.17	20.63	0.71
平成16年度調査協力病院	財団法人筑波メディカルセンター 筑波メディカルセンター病院	486	12.30	13.73	0.94	11.36	1.29
平成16年度調査協力病院	株式会社日立製作所 水戸総合病院	87	11.55	11.96	0.82	9.25	1.58
平成16年度調査協力病院	足利赤十字病院	319	12.15	17.31	1.18	9.18	1.59
平成16年度調査協力病院	済生会宇都宮病院	486	13.00	17.29	1.18	10.40	1.41
平成16年度調査協力病院	前橋赤十字病院	265	11.54	14.13	0.97	10.02	1.46
平成16年度調査協力病院	財団法人脳血管研究所 美原記念病院						
平成16年度調査協力病院	伊勢崎市民病院	282	14.13	14.78	1.01	12.69	1.15
平成16年度調査協力病院	富岡地域医療事務組合 公立富岡総合病院	244	9.87	12.02	0.82	9.40	1.56
平成16年度調査協力病院	社会福祉法人恩賜財団埼玉県済生会川口総合病院	186	11.12	12.70	0.87	10.20	1.43
平成16年度調査協力病院	医療法人 社団 愛友会 上尾中央総合病院	341	18.29	14.27	0.98	18.95	0.77
平成16年度調査協力病院	医療法人 財団 石心会 狭山病院	531	11.74	14.55	0.99	9.73	1.50
平成16年度調査協力病院	医療法人 社団 幸会 行田総合病院	14	11.14	17.23	1.18	10.25	1.43
平成16年度調査協力病院	医療法人 社団 木下会 千葉西総合病院	844	14.63	14.67	1.00	13.45	1.09
平成16年度調査協力病院	財団法人 聖路加国際病院	323	8.95	16.11	1.10	7.17	2.04
平成16年度調査協力病院	日本赤十字社医療センター	219	14.15	14.70	1.00	11.51	1.27
平成16年度調査協力病院	医療法人 社団 明芳会 板橋中央総合病院	316	11.08	13.94	0.95	9.83	1.49
平成16年度調査協力病院	財団法人 東京都医療保健協会 練馬総合病院	34	13.29	15.20	1.04	12.56	1.16
平成16年度調査協力病院	医療法人 財団 岩井医療財団 岩井整形外科内科病院						
平成16年度調査協力病院	青梅市立総合病院	505	11.68	12.30	0.84	12.05	1.21
平成16年度調査協力病院	武蔵野赤十字病院	444	9.65	15.59	1.07	8.28	1.77
平成16年度調査協力病院	特定医療法人 財団 大和会 東大和病院	173	12.28	15.78	1.08	8.46	1.73
平成16年度調査協力病院	医療法人 五星会 菊名記念病院	363	12.56	15.78	1.08	10.46	1.40
平成16年度調査協力病院	医療法人 社団 愛心会 湘南鎌倉総合病院	1153	7.51	11.20	0.77	9.65	1.52
平成16年度調査協力病院	JA神奈川県厚生連 相模原協同病院	215	18.01	15.97	1.09	12.35	1.18
平成16年度調査協力病院	JA神奈川県厚生連 伊勢原協同病院	108	11.32	12.73	0.87	9.25	1.58
平成16年度調査協力病院	医療法人 社団 ジャパンメディカルアライアンス 海老名総合病院	13	20.31	24.01	1.64	17.91	0.82
平成16年度調査協力病院	特定医療法人 財団 石心会 川崎幸病院	356	13.72	17.97	1.23	11.22	1.30
平成16年度調査協力病院	済生会新潟第二病院	174	14.55	17.43	1.19	10.62	1.38
平成16年度調査協力病院	社会保険高岡病院	75	24.59	12.61	0.86	21.66	0.68
平成16年度調査協力病院	特別医療法人 財団 董仙会 惠寿総合病院	149	16.37	15.77	1.08	13.30	1.10
平成16年度調査協力病院	独立行政法人 国立病院機構 甲府病院	15	13.33	19.05	1.30	13.54	1.08
平成16年度調査協力病院	特定医療法人 慈泉会 相澤病院	391	11.66	13.38	0.91	10.62	1.38
平成16年度調査協力病院	独立行政法人 国立病院機構 長野病院	208	14.61	16.04	1.10	11.37	1.29
平成16年度調査協力病院	岐阜県厚生農業協同組合連合会 中濃厚生病院	185	12.06	12.76	0.87	10.90	1.34
平成16年度調査協力病院	医療法人 蘇西厚生会 松波総合病院	321	11.78	12.34	0.84	12.37	1.18
平成16年度調査協力病院	総合病院 高山赤十字病院	268	9.43	10.20	0.70	11.27	1.30
平成16年度調査協力病院	社会福祉法人 聖隷福祉事業団 総合病院 聖隷三方原病院	284	10.18	16.90	1.15	7.29	2.01
平成16年度調査協力病院	医療法人 偕行会 名古屋共立病院	296	12.02	16.14	1.10	9.22	1.59
平成16年度調査協力病院	独立行政法人 労働者健康福祉機構 中部労災病院	269	13.00	11.58	0.79	11.87	1.23
平成16年度調査協力病院	独立行政法人 国立病院機構 名古屋医療センター	293	16.94	15.83	1.08	13.87	1.06
平成16年度調査協力病院	四日市社会保険病院	173	9.77	9.91	0.68	9.86	1.48
平成16年度調査協力病院	三重県厚生農業協同組合連合会 松阪中央総合病院	233	15.27	15.39	1.05	13.14	1.11
平成16年度調査協力病院	独立行政法人 国立病院機構 三重中央医療センター	233	16.18	13.47	0.92	14.15	1.03
平成16年度調査協力病院	大津赤十字病院	299	13.76	14.65	1.00	11.11	1.32
平成16年度調査協力病院	滋賀県立成人病センター	530	12.54	11.88	0.81	13.12	1.12
平成16年度調査協力病院	医療法人 財団 康生会 武田病院	620	10.23	13.09	0.89	11.41	1.28
平成16年度調査協力病院	京都第一赤十字病院	309	10.99	12.32	0.84	10.68	1.37
平成16年度調査協力病院	独立行政法人 国立病院機構 京都医療センター	223	14.59	12.91	0.88	13.56	1.08
平成16年度調査協力病院	特定医療法人 同仁会 耳原総合病院	211	13.49	13.39	0.91	12.19	1.20

分類	施設名	件数	医療機関別 在院日数の 平均	全国の在院 日数の平均 を使用した 場合	患者構成の 指標	全国の疾患 構成に補正 した場合	在院日数の 指標
平成16年度調査協力病院	特別・特定医療法人生長会ベルランド総合病院	310	14.69	15.15	1.04	11.55	1.27
平成16年度調査協力病院	医療法人 ベガサス 馬場記念病院	90	9.89	13.71	0.94	8.73	1.68
平成16年度調査協力病院	特別・特定医療法人 生長会 府中病院	215	13.90	13.78	0.94	12.67	1.16
平成16年度調査協力病院	特別・特定医療法人 愛仁会 高槻病院	160	13.99	14.49	0.99	12.29	1.19
平成16年度調査協力病院	特別・特定医療法人 愛仁会 千船病院	129	15.48	15.68	1.07	11.21	1.31
平成16年度調査協力病院	財団法人 大阪府警察協会 大阪警察病院	594	14.25	12.47	0.85	14.24	1.03
平成16年度調査協力病院	医療法人 美杉会 佐藤病院	53	16.09	15.91	1.09	9.54	1.53
平成16年度調査協力病院	淀川キリスト教病院	226	17.80	16.01	1.09	15.03	0.97
平成16年度調査協力病院	財団法人 住友病院	226	12.65	12.99	0.89	11.93	1.23
平成16年度調査協力病院	財団法人 田附興風会 医学研究所 北野病院	220	15.50	13.15	0.90	14.43	1.01
平成16年度調査協力病院	医療法人 財団阪南医療福祉センター 阪南中央病院	31	28.06	20.01	1.37	15.93	0.92
平成16年度調査協力病院	医療法人 宝生会 PL病院	72	20.13	14.29	0.98	21.82	0.67
平成16年度調査協力病院	恩賜財団社会福祉法人 大阪府済生会 富田林病院	93	21.54	15.42	1.05	14.15	1.03
平成16年度調査協力病院	特定医療法人 徳洲会 八尾徳洲会総合病院	270	12.67	16.41	1.12	10.67	1.37
平成16年度調査協力病院	大阪厚生年金病院	245	11.72	12.10	0.83	11.13	1.31
平成16年度調査協力病院	大阪府済生会中津病院	325	17.74	13.23	0.90	16.65	0.88
平成16年度調査協力病院	大阪府済生会 吹田病院	255	10.85	10.82	0.74	11.29	1.30
平成16年度調査協力病院	箕面市立病院	68	11.99	11.84	0.81	9.99	1.46
平成16年度調査協力病院	市立池田病院	95	13.21	13.95	0.95	9.72	1.51
平成16年度調査協力病院	独立行政法人国立病院機構大阪医療センター	315	19.47	15.56	1.06	16.29	0.90
平成16年度調査協力病院	社団法人明石市医師会立 明石医療センター	382	11.87	14.48	0.99	10.78	1.36
平成16年度調査協力病院	神戸アドベント病院	25	10.40	12.92	0.88	13.46	1.09
平成16年度調査協力病院	独立行政法人国立病院機構姫路医療センター	161	12.00	10.52	0.72	12.41	1.18
平成16年度調査協力病院	奈良社会保険病院	41	16.07	14.98	1.02	10.87	1.35
平成16年度調査協力病院	社会福祉法人恩賜財団済生会中和病院	60	21.07	18.19	1.24	19.47	0.75
平成16年度調査協力病院	特定医療法人 鴻仁会 岡山中央病院	47	13.79	15.95	1.09	9.79	1.50
平成16年度調査協力病院	広島県立広島病院	325	14.01	13.40	0.92	13.39	1.09
平成16年度調査協力病院	国家公務員共済組合連合会 広島記念病院	29	14.59	17.82	1.22	13.67	1.07
平成16年度調査協力病院	独立行政法人国立病院機構呉医療センター	324	16.28	14.91	1.02	14.40	1.02
平成16年度調査協力病院	徳島県立中央病院	257	11.02	12.99	0.89	10.41	1.41
平成16年度調査協力病院	徳島赤十字病院	1192	6.99	11.14	0.76	8.19	1.79
平成16年度調査協力病院	医療法人財団大樹会 総合病院 回生病院	39	19.64	18.93	1.29	15.81	0.93
平成16年度調査協力病院	高松赤十字病院	202	15.48	14.94	1.02	14.43	1.01
平成16年度調査協力病院	医療法人近森会 近森病院	541	12.97	15.97	1.09	10.87	1.35
平成16年度調査協力病院	医療法人 原三信病院	191	13.21	12.49	0.85	11.67	1.25
平成16年度調査協力病院	国家公務員共済組合連合会 浜の町病院	100	14.97	15.01	1.03	11.64	1.26
平成16年度調査協力病院	済生会福岡総合病院	442	10.75	12.08	0.83	11.74	1.25
平成16年度調査協力病院	公立学校共済組合 九州中央病院	499	12.32	12.48	0.85	10.90	1.34
平成16年度調査協力病院	医療法人天神会 新古賀病院	589	11.09	12.14	0.83	11.55	1.27
平成16年度調査協力病院	医療法人社団 新日鐵八幡記念病院	362	11.08	11.88	0.81	10.86	1.35
平成16年度調査協力病院	九州厚生年金病院	441	12.51	15.83	1.08	10.93	1.34
平成16年度調査協力病院	医療法人財団 池友会 新行橋病院	241	11.02	13.02	0.89	10.14	1.44
平成16年度調査協力病院	医療法人祐愛会 織田病院	80	11.43	14.03	0.96	12.13	1.21
平成16年度調査協力病院	佐賀県立病院好生館	290	16.59	17.33	1.18	12.30	1.19
平成16年度調査協力病院	独立行政法人国立病院機構嬉野医療センター	271	13.74	15.83	1.08	11.64	1.26
平成16年度調査協力病院	医療法人 白十字会 佐世保中央病院	187	14.52	15.09	1.03	12.06	1.21
平成16年度調査協力病院	大村市立病院	288	16.03	15.05	1.03	14.36	1.02
平成16年度調査協力病院	佐世保市立総合病院	252	12.34	15.10	1.03	10.66	1.37
平成16年度調査協力病院	熊本赤十字病院	528	10.38	15.00	1.03	9.37	1.56
平成16年度調査協力病院	熊本市立熊本市民病院	222	16.80	16.63	1.14	13.25	1.10
平成16年度調査協力病院	国家公務員共済組合連合会 熊本中央病院	759	11.47	11.98	0.82	12.70	1.15
平成16年度調査協力病院	国保水俣市立総合医療センター	180	14.17	12.40	0.85	13.34	1.10
平成16年度調査協力病院	済生会熊本病院	883	11.42	15.05	1.03	10.98	1.33
平成16年度調査協力病院	医療法人敬和会 大分岡病院	168	18.06	14.41	0.98	13.50	1.08
平成16年度調査協力病院	国家公務員共済組合連合会 新別府病院	307	15.04	12.93	0.88	13.71	1.07
平成16年度調査協力病院	健康保険南海病院	302	6.83	10.53	0.72	8.85	1.65
平成16年度調査協力病院	社団法人鹿児島共済会 南風病院	292	10.43	10.58	0.72	12.01	1.22
平成16年度調査協力病院	財団法人 慈愛会 今村病院	15	7.47	12.97	0.89	25.44	0.58
平成16年度調査協力病院	財団法人 慈愛会 今村病院	40	14.25	8.89	0.61	13.87	1.06
平成16年度調査協力病院	川内市医師会立市民病院	52	13.31	18.46	1.26	9.39	1.56
平成16年度調査協力病院	特定医療法人仁愛会 浦添総合病院	412	11.03	13.59	0.93	10.04	1.46
平成16年度調査協力病院	医療法人友愛会 豊見城中央病院	238	10.22	10.03	0.69	11.36	1.29
平成16年度調査協力病院	医療法人かりゆし会 ハートライフ病院	100	17.10	17.13	1.17	11.77	1.24
平成16年度調査協力病院	平成16年度調査協力病院1	59	16.63	16.90	1.15	12.26	1.19
平成16年度調査協力病院	平成16年度調査協力病院2	128	11.07	11.63	0.79	10.19	1.44
平成16年度調査協力病院	平成16年度調査協力病院3	19	38.05	24.32	1.66	27.75	0.53
平成17年度調査協力病院	医療法人仁仁会 中村記念病院						
平成17年度調査協力病院	北海道勤労者医療協会 中央病院	244	14.00	13.76	0.94	11.97	1.22
平成17年度調査協力病院	市立旭川病院	476	18.61	17.69	1.21	15.06	0.97
平成17年度調査協力病院	盛岡赤十字病院	97	21.84	16.86	1.15	14.49	1.01
平成17年度調査協力病院	独立行政法人労働者健康福祉機構東北労災病院	102	14.62	9.62	0.66	14.87	0.98
平成17年度調査協力病院	社会福祉法人恩賜財団済生会 山形済生病院	144	21.98	17.77	1.21	15.35	0.95
平成17年度調査協力病院	財団法人 脳神経疾患研究所附属 総合南東北病院	268	18.86	15.19	1.04	15.35	0.95
平成17年度調査協力病院	総合病院取手協同病院	171	11.09	13.55	0.93	9.61	1.52
平成17年度調査協力病院	富士重工業健康保険組合 総合太田病院	251	12.00	13.27	0.91	11.13	1.31
平成17年度調査協力病院	館林厚生病院	176	11.84	12.04	0.82	12.21	1.20



分類	施設名	件数	医療機関別 在院日数の 平均	全国の在院 日数の平均 を使用した 場合	患者構成の 指標	全国の疾患 構成に補正 した場合	在院日数の 指標
平成17年度調査協力病院	自治医科大学附属大宮医療センター	569	15.30	16.67	1.14	13.77	1.06
平成17年度調査協力病院	獨協医科大学越谷病院	491	13.53	15.05	1.03	12.53	1.17
平成17年度調査協力病院	独立行政法人 労働者健康福祉機構 千葉労災病院	62	17.31	13.47	0.92	13.92	1.05
平成17年度調査協力病院	順天堂大学浦安病院	233	12.53	12.38	0.85	11.85	1.24
平成17年度調査協力病院	医療法人社団 圭春会 小張総合病院	237	10.09	12.32	0.84	11.70	1.25
平成17年度調査協力病院	日本医科大学千葉北総病院	364	16.90	13.62	0.93	14.88	0.98
平成17年度調査協力病院	国家公務員共済組合連合会 東京共済病院	100	15.59	14.95	1.02	11.64	1.26
平成17年度調査協力病院	東京都立豊島病院	129	13.84	13.88	0.95	11.35	1.29
平成17年度調査協力病院	社会福祉法人 仁生社 江戸川病院	325	11.06	12.93	0.88	11.35	1.29
平成17年度調査協力病院	公立昭和病院	378	11.19	13.55	0.93	9.95	1.47
平成17年度調査協力病院	公立大学法人 横浜市立大学附属 市民総合医療センター	625	13.37	15.21	1.04	12.12	1.21
平成17年度調査協力病院	国家公務員共済組合連合会 横浜南共済病院	284	13.88	12.65	0.86	15.64	0.94
平成17年度調査協力病院	国家公務員共済組合連合会 横須賀共済病院	584	10.96	12.71	0.87	10.97	1.33
平成17年度調査協力病院	国家公務員共済組合連合会 平塚共済病院	370	11.67	11.34	0.78	11.95	1.22
平成17年度調査協力病院	社会保険相模野病院	19	28.05	20.22	1.38	24.94	0.59
平成17年度調査協力病院	秦野赤十字病院	28	27.79	18.69	1.28	25.60	0.57
平成17年度調査協力病院	聖マリアンナ医科大学横浜市西部病院	270	11.63	13.23	0.90	12.62	1.16
平成17年度調査協力病院	昭和大学藤が丘病院	388	13.52	13.64	0.93	11.87	1.23
平成17年度調査協力病院	昭和大学横浜市北部病院	410	9.10	12.00	0.82	9.42	1.55
平成17年度調査協力病院	独立行政法人 労働者健康福祉機構 関東労災病院	379	8.91	10.30	0.70	10.36	1.41
平成17年度調査協力病院	帝京大学医学部附属溝口病院	51	15.69	13.31	0.91	11.87	1.23
平成17年度調査協力病院	横浜市立みなと赤十字病院	458	9.47	11.46	0.78	10.91	1.34
平成17年度調査協力病院	独立行政法人 国立病院機構 横浜医療センター	204	21.11	14.80	1.01	19.00	0.77
平成17年度調査協力病院	新潟労災病院	62	14.61	18.48	1.26	10.69	1.37
平成17年度調査協力病院	独立行政法人国立病院機構 金沢医療センター	376	18.32	13.35	0.91	17.52	0.84
平成17年度調査協力病院	長野赤十字病院	319	14.53	14.50	0.99	12.61	1.16
平成17年度調査協力病院	長野市民病院	85	10.87	12.07	0.83	8.84	1.66
平成17年度調査協力病院	諏訪赤十字病院	174	14.91	15.09	1.03	10.69	1.37
平成17年度調査協力病院	静岡赤十字病院	230	12.34	14.17	0.97	10.65	1.37
平成17年度調査協力病院	藤枝市立総合病院	201	14.69	17.30	1.18	10.94	1.34
平成17年度調査協力病院	県西部浜松医療センター	416	11.87	13.45	0.92	10.75	1.36
平成17年度調査協力病院	名古屋第一赤十字病院	606	12.76	16.25	1.11	10.70	1.37
平成17年度調査協力病院	国家公務員共済組合連合会 名城病院	296	9.97	12.64	0.86	9.91	1.48
平成17年度調査協力病院	みなの医療生活協同組合 協立総合病院	163	15.21	14.49	0.99	11.43	1.28
平成17年度調査協力病院	大同病院	132	15.08	13.16	0.90	14.60	1.00
平成17年度調査協力病院	豊橋市民病院	220	15.24	15.63	1.07	11.59	1.26
平成17年度調査協力病院	医療法人豊田会 刈谷豊田総合病院	350	13.95	14.88	1.02	12.69	1.15
平成17年度調査協力病院	鈴鹿回生病院	118	15.32	13.35	0.91	11.55	1.27
平成17年度調査協力病院	市立伊勢総合病院	221	7.64	10.34	0.71	8.38	1.75
平成17年度調査協力病院	社会福祉法人 京都社会事業財団 京都桂病院	409	14.72	14.28	0.98	11.20	1.31
平成17年度調査協力病院	京都第二赤十字病院	466	11.50	14.13	0.97	11.06	1.32
平成17年度調査協力病院	財団法人 日本生命済生会附属 日生病院	112	16.47	11.79	0.81	16.01	0.91
平成17年度調査協力病院	特定医療法人きつこう会 総合病院 多根病院	170	18.48	14.38	0.98	16.55	0.88
平成17年度調査協力病院	医療法人 医真会 医真会八尾総合病院	113	17.15	13.82	0.94	16.72	0.88
平成17年度調査協力病院	大阪府立成人病センター	264	15.88	8.60	0.59	20.12	0.73
平成17年度調査協力病院	市立堺病院	169	11.71	12.67	0.87	10.59	1.38
平成17年度調査協力病院	医療法人社団 甲友会 西宮協立脳神経外科病院	33	18.55	16.17	1.10	18.85	0.78
平成17年度調査協力病院	医療法人社団 清和会 笹生病院	54	16.48	16.43	1.12	12.43	1.18
平成17年度調査協力病院	独立行政法人労働者健康福祉機構 関西労災病院	637	12.47	12.97	0.89	10.99	1.33
平成17年度調査協力病院	総合病院 姫路聖マリア病院	22	17.77	18.44	1.26	12.39	1.18
平成17年度調査協力病院	兵庫県立姫路循環器病センター	952	14.59	16.06	1.10	11.85	1.24
平成17年度調査協力病院	姫路赤十字病院	107	15.21	14.04	0.96	12.16	1.20
平成17年度調査協力病院	赤穂市民病院	288	15.44	12.29	0.84	16.83	0.87
平成17年度調査協力病院	社会保険神戸中央病院	125	11.03	13.53	0.92	8.58	1.71
平成17年度調査協力病院	神戸赤十字病院	185	17.28	18.98	1.30	12.01	1.22
平成17年度調査協力病院	橋本市市民病院	90	17.91	11.89	0.81	14.97	0.98
平成17年度調査協力病院	岡山済生会総合病院	36	21.67	20.55	1.40	16.33	0.90
平成17年度調査協力病院	総合病院岡山赤十字病院	367	11.12	11.07	0.76	12.37	1.18
平成17年度調査協力病院	国家公務員共済組合連合会 呉共済病院	227	15.04	16.41	1.12	11.42	1.28
平成17年度調査協力病院	独立行政法人 国立病院機構 岩国医療センター	489	13.56	14.72	1.01	12.92	1.13
平成17年度調査協力病院	労働者健康福祉機構 香川労災病院	203	9.53	13.19	0.90	8.69	1.68
平成17年度調査協力病院	独立行政法人 労働者健康福祉機構 愛媛労災病院	165	15.13	12.50	0.85	13.96	1.05
平成17年度調査協力病院	高知赤十字病院	269	13.93	15.13	1.03	11.72	1.25
平成17年度調査協力病院	福岡市民病院	42	14.40	16.56	1.13	15.81	0.93
平成17年度調査協力病院	公立八女総合病院	113	26.96	14.67	1.00	21.14	0.69
平成17年度調査協力病院	医療法人 社団高邦会 高木病院	143	17.55	12.56	0.86	16.67	0.88
平成17年度調査協力病院	独立行政法人国立病院機構長崎医療センター	297	15.44	13.23	0.90	15.70	0.93
平成17年度調査協力病院	労働者健康福祉機構 長崎労災病院	183	16.80	12.63	0.86	15.36	0.95
平成17年度調査協力病院	長崎市立市民病院	314	13.25	10.81	0.74	13.76	1.06
平成17年度調査協力病院	日本赤十字社長崎原爆病院	124	21.90	11.07	0.76	21.13	0.69
平成17年度調査協力病院	医療法人 聖医会 サザン・リージョン病院	19	14.16	19.13	1.31	11.37	1.29
平成17年度調査協力病院	平成17年度調査協力病院1	353	12.39	14.88	1.02	11.34	1.29
平成17年度調査協力病院	平成17年度調査協力病院2	344	13.74	13.21	0.90	13.33	1.10

全国平均値	14.63
-------	-------

在院日数の平均の差の理由の検討(平成17年度7月～10月)  
MDC06 消化器系疾患、肝臓・胆道・膵臓疾患

分類	施設名	件数	医療機関別 在院日数の 平均	全国の在院 日数の平均 を使用した 場合	患者構成の 指標	全国の疾患 構成に補正 した場合	在院日数の 指標
DPC病院	札幌医科大学附属病院	580	20.20	20.15	1.17	17.28	0.99
DPC病院	北海道大学病院	499	22.60	21.92	1.28	18.16	0.95
DPC病院	旭川医科大学病院	443	22.39	21.27	1.24	16.72	1.03
DPC病院	弘前大学医学部附属病院	371	22.06	26.98	1.57	14.18	1.21
DPC病院	岩手医科大学附属病院	799	18.35	18.22	1.06	16.91	1.02
DPC病院	東北大学医学部附属病院	747	26.70	24.12	1.40	20.11	0.85
DPC病院	秋田大学医学部附属病院	412	25.84	22.10	1.29	18.19	0.94
DPC病院	山形大学医学部附属病院	465	22.89	18.67	1.09	22.01	0.78
DPC病院	福島県立医科大学附属病院	511	22.91	20.79	1.21	17.21	1.00
DPC病院	筑波大学附属病院	514	21.46	18.85	1.10	16.92	1.02
DPC病院	自治医科大学附属病院	1187	14.48	18.57	1.08	13.03	1.32
DPC病院	獨協医科大学病院	1148	21.07	19.08	1.11	18.47	0.93
DPC病院	群馬大学医学部附属病院	522	19.57	21.76	1.27	16.54	1.04
DPC病院	埼玉医科大学病院	1307	13.92	16.15	0.94	14.85	1.16
DPC病院	防衛医科大学校病院	636	20.67	19.86	1.16	17.19	1.00
DPC病院	千葉大学医学部附属病院	887	21.79	20.45	1.19	18.41	0.93
DPC病院	東京慈恵会医科大学附属病院	1325	15.64	16.36	0.95	15.89	1.08
DPC病院	東京医科大学病院	772	21.40	18.64	1.08	18.06	0.95
DPC病院	東京女子医科大学病院	1572	18.82	21.64	1.26	14.52	1.18
DPC病院	慶應義塾大学病院	996	17.83	19.01	1.11	15.46	1.11
DPC病院	日本医科大学付属病院	910	20.38	19.36	1.13	19.22	0.89
DPC病院	順天堂大学医学部附属順天堂医院	1358	18.51	17.44	1.02	18.25	0.94
DPC病院	昭和大学病院	914	19.25	17.32	1.01	17.34	0.99
DPC病院	東邦大学医療センター大森病院	1084	17.55	17.50	1.02	16.71	1.03
DPC病院	日本大学医学部附属板橋病院	1024	19.23	18.81	1.09	18.30	0.94
DPC病院	帝京大学医学部附属病院	845	20.22	18.71	1.09	18.57	0.93
DPC病院	杏林大学医学部付属病院	998	18.51	17.75	1.03	17.21	1.00
DPC病院	国立がんセンター中央病院	1963	14.28	24.01	1.40	13.22	1.30
DPC病院	東京医科歯科大学医学部附属病院	774	15.71	20.34	1.18	12.83	1.34
DPC病院	東京大学医学部附属病院	1455	16.28	19.45	1.13	15.12	1.14
DPC病院	北里大学病院	520	15.09	16.52	0.96	14.47	1.19
DPC病院	東海大学医学部付属病院	1371	13.76	20.13	1.17	12.27	1.40
DPC病院	聖マリアンナ医科大学病院	1231	17.08	16.48	0.96	17.21	1.00
DPC病院	横浜国立大学附属病院	663	16.31	19.69	1.15	13.52	1.27
DPC病院	新潟大学医学部総合病院	540	19.09	18.26	1.06	16.88	1.02
DPC病院	富山大学附属病院	425	21.68	18.82	1.09	18.32	0.94
DPC病院	金沢医科大学病院	589	21.88	18.48	1.08	19.63	0.88
DPC病院	金沢大学医学部附属病院	727	22.49	19.04	1.11	20.89	0.82
DPC病院	福井大学医学部附属病院	408	22.72	21.75	1.27	16.70	1.03
DPC病院	山梨大学医学部附属病院	421	24.97	20.80	1.21	19.17	0.90
DPC病院	信州大学医学部附属病院	500	18.63	20.56	1.20	13.87	1.24
DPC病院	岐阜大学医学部附属病院	489	19.33	20.66	1.20	16.01	1.07
DPC病院	浜松医科大学医学部附属病院	411	22.82	20.40	1.19	17.18	1.00
DPC病院	名古屋市立大学病院	660	22.17	17.70	1.03	20.59	0.83
DPC病院	藤田保健衛生大学病院	1071	23.37	19.09	1.11	21.24	0.81
DPC病院	愛知医科大学病院	795	16.57	17.16	1.00	14.26	1.20
DPC病院	名古屋大学医学部附属病院	1048	19.39	21.11	1.23	15.80	1.09
DPC病院	三重大学医学部附属病院	507	21.97	20.52	1.19	17.23	1.00
DPC病院	滋賀医科大学医学部附属病院	473	17.07	17.78	1.03	15.06	1.14
DPC病院	京都府立医科大学附属病院	718	19.73	18.01	1.05	18.10	0.95
DPC病院	京都大学医学部附属病院	787	21.44	20.42	1.19	17.21	1.00
DPC病院	大阪医科大学附属病院	731	21.18	18.50	1.08	18.14	0.95
DPC病院	関西医科大学附属枚方病院	907	18.99	18.43	1.07	17.57	0.98
DPC病院	近畿大学医学部附属病院	1325	15.11	17.14	1.00	14.95	1.15
DPC病院	大阪市立大学医学部附属病院	1061	21.33	20.49	1.19	17.74	0.97
DPC病院	国立循環器病センター						
DPC病院	大阪大学医学部附属病院	712	23.14	20.16	1.17	20.52	0.84
DPC病院	兵庫医科大学病院	1124	20.18	22.26	1.30	15.50	1.11
DPC病院	神戸大学医学部附属病院	562	23.60	22.28	1.30	17.19	1.00
DPC病院	奈良県立医科大学附属病院	619	21.94	19.64	1.14	19.16	0.90
DPC病院	和歌山県立医科大学附属病院	785	17.47	19.48	1.13	14.94	1.15
DPC病院	鳥取大学医学部附属病院	388	22.17	20.30	1.18	18.11	0.95
DPC病院	鳥根大学医学部附属病院	474	19.34	18.60	1.08	16.42	1.05
DPC病院	川崎医科大学附属病院	609	21.22	18.98	1.10	18.91	0.91
DPC病院	岡山大学医学部・歯学部附属病院	613	19.68	21.71	1.26	14.82	1.16
DPC病院	広島大学病院	988	18.71	18.71	1.09	15.84	1.08
DPC病院	山口大学医学部附属病院	612	19.50	20.52	1.19	15.39	1.12
DPC病院	徳島大学病院	399	23.83	21.50	1.25	17.74	0.97
DPC病院	香川大学医学部附属病院	435	20.29	18.80	1.09	16.99	1.01
DPC病院	愛媛大学医学部附属病院	343	24.24	18.84	1.10	19.00	0.90
DPC病院	高知大学医学部附属病院	372	22.63	19.40	1.13	16.60	1.03

分類	施設名	件数	医療機関別 在院日数の 平均	全国の在院 日数の平均 を使用した 場合	患者構成の 指標	全国の疾患 構成に補正 した場合	在院日数の 指標
DPC病院	福岡大学病院	835	19.86	19.85	1.16	16.33	1.05
DPC病院	久留米大学病院	842	21.52	19.60	1.14	17.35	0.99
DPC病院	産業医科大学病院	506	19.32	21.04	1.22	15.67	1.10
DPC病院	九州大学病院	1117	20.77	20.39	1.19	18.10	0.95
DPC病院	佐賀大学医学部附属病院	430	21.62	19.70	1.15	15.91	1.08
DPC病院	長崎大学医学部・歯学部附属病院	515	25.12	20.29	1.18	21.23	0.81
DPC病院	熊本大学医学部附属病院	667	23.46	21.46	1.25	18.27	0.94
DPC病院	大分大学医学部附属病院	550	20.26	21.67	1.26	16.79	1.02
DPC病院	宮崎大学医学部附属病院	454	25.16	21.27	1.24	17.25	1.00
DPC病院	鹿児島大学病院	312	26.52	22.45	1.31	19.92	0.86
DPC病院	琉球大学医学部附属病院	280	21.91	19.78	1.15	15.23	1.13
試行的適用病院	医療法人 禎心会病院	20	15.10	11.15	0.65	10.38	1.66
試行的適用病院	北海道社会保険病院	281	11.68	16.05	0.93	11.50	1.49
試行的適用病院	札幌社会保険総合病院	288	16.70	16.49	0.96	14.20	1.21
試行的適用病院	医療法人 漢仁会 手稲漢仁会病院	933	12.90	18.51	1.08	10.96	1.57
試行的適用病院	医療法人 社団カスアライアンス日鋼記念病院	535	14.54	17.55	1.02	13.99	1.23
試行的適用病院	医療法人 社団新日鐵室蘭総合病院	370	15.37	17.98	1.05	15.37	1.12
試行的適用病院	仙台社会保険病院	253	14.26	15.65	0.91	12.78	1.34
試行的適用病院	東北厚生年金病院	358	17.51	15.97	0.93	17.40	0.99
試行的適用病院	宮城社会保険病院	276	14.59	12.74	0.74	15.31	1.12
試行的適用病院	独立行政法人 国立病院機構 仙台医療センター	716	18.41	16.61	0.97	17.97	0.96
試行的適用病院	財団法人 竹田総合病院	693	16.90	18.20	1.06	15.67	1.10
試行的適用病院	社会保険 二本松病院	111	18.57	15.03	0.87	16.55	1.04
試行的適用病院	株式会社 日立製作所 日立総合病院	823	15.16	18.50	1.08	13.68	1.26
試行的適用病院	医療法人 筑波記念会 筑波記念病院	264	19.53	15.85	0.92	17.59	0.98
試行的適用病院	社会保険 群馬中央総合病院	321	17.82	19.05	1.11	13.97	1.23
試行的適用病院	医療法人 社団輝城会 沼田脳神経外科循環器科病院	20	13.30	15.22	0.89	13.49	1.27
試行的適用病院	埼玉協同病院	508	15.85	15.86	0.92	15.59	1.10
試行的適用病院	社会保険 大宮総合病院	156	15.62	15.41	0.90	14.67	1.17
試行的適用病院	医療法人 社団東光会 戸田中央総合病院	506	15.46	17.32	1.01	14.05	1.22
試行的適用病院	独立行政法人 国立病院機構 埼玉病院	473	14.88	16.89	0.98	14.43	1.19
試行的適用病院	医療法人 鉄蕉会 亀田総合病院	1115	12.99	15.41	0.90	13.57	1.27
試行的適用病院	独立行政法人 国立病院機構 千葉医療センター	624	19.16	18.10	1.05	16.74	1.03
試行的適用病院	社会保険 中央総合病院	1122	13.51	14.82	0.86	16.85	1.02
試行的適用病院	城東社会保険病院	162	17.89	14.94	0.87	16.58	1.04
試行的適用病院	東芝病院	456	14.44	13.75	0.80	16.74	1.03
試行的適用病院	東京医療生活協同組合 中野総合病院	470	13.40	16.94	0.99	12.78	1.35
試行的適用病院	医療法人 財団河北総合病院	559	15.37	15.45	0.90	14.57	1.18
試行的適用病院	社会保険 横浜中央病院	246	18.68	17.38	1.01	16.11	1.07
試行的適用病院	川崎社会保険病院	255	13.38	12.81	0.75	13.60	1.26
試行的適用病院	南砺市市民病院	130	20.10	15.04	0.88	17.92	0.96
試行的適用病院	金沢社会保険病院	210	17.47	15.01	0.87	17.71	0.97
試行的適用病院	社会保険 山梨病院	283	18.33	16.51	0.96	17.69	0.97
試行的適用病院	岐阜社会保険病院	317	15.52	14.87	0.87	17.58	0.98
試行的適用病院	社会福祉法人 聖隷福祉事業団 総合病院 聖隷浜松病院	813	17.37	18.98	1.10	15.51	1.11
試行的適用病院	社会保険 中京病院	512	17.07	17.87	1.04	15.01	1.14
試行的適用病院	医療法人 社団洛和会 音羽病院	421	14.09	16.34	0.95	13.90	1.24
試行的適用病院	医療法人 橘会 東住吉森本病院	731	15.87	16.67	0.97	15.29	1.12
試行的適用病院	医療法人 蒼龍会 井上病院	121	13.11	15.78	0.92	12.32	1.40
試行的適用病院	松下記念病院	533	12.81	14.61	0.85	11.35	1.51
試行的適用病院	健康保険組合連合会 大阪中央病院	278	10.85	11.96	0.70	13.15	1.31
試行的適用病院	医療法人 若弘会 若草第一病院	428	11.89	14.31	0.83	12.84	1.34
試行的適用病院	星ヶ丘厚生年金病院	539	17.45	16.79	0.98	15.84	1.08
試行的適用病院	独立行政法人 国立病院機構 大阪南医療センター	801	14.55	16.75	0.97	15.15	1.13
試行的適用病院	医療法人 伯鳳会 赤穂中央病院	153	11.39	12.69	0.74	10.28	1.67
試行的適用病院	独立行政法人 国立病院機構 神戸医療センター	332	23.81	19.30	1.12	19.83	0.87
試行的適用病院	独立行政法人 国立病院機構 南和歌山医療センター	275	20.25	17.70	1.03	17.84	0.96
試行的適用病院	財団法人 操風会 岡山旭東病院						
試行的適用病院	財団法人 倉敷中央病院	1448	16.68	17.63	1.03	14.87	1.16
試行的適用病院	独立行政法人 国立病院機構 岡山医療センター	610	12.04	13.16	0.77	14.14	1.22
試行的適用病院	マツダ株式会社 マツダ病院	274	19.36	16.88	0.98	15.06	1.14
試行的適用病院	総合病院 社会保険 徳山中央病院	416	15.33	19.05	1.11	12.76	1.35
試行的適用病院	健康保険 鳴門病院	264	16.77	17.07	0.99	14.74	1.17
試行的適用病院	医療法人 雪ノ聖母会 聖マリア病院	900	15.23	16.38	0.95	16.50	1.04
試行的適用病院	社会保険 久留米第一病院	183	18.79	17.52	1.02	16.32	1.05
試行的適用病院	飯塚病院	1219	15.58	18.23	1.06	13.89	1.24
試行的適用病院	独立行政法人 国立病院機構 九州医療センター	882	16.60	17.83	1.04	15.86	1.08
試行的適用病院	佐賀社会保険病院	185	20.79	15.23	0.89	19.55	0.88
試行的適用病院	健康保険 諫早総合病院	317	19.63	17.11	1.00	18.27	0.94
試行的適用病院	健康保険 八代総合病院	253	20.71	17.95	1.04	18.31	0.94
試行的適用病院	健康保険 人吉総合病院	198	16.19	17.75	1.03	13.50	1.27
試行的適用病院	健康保険 天草中央総合病院	126	19.68	14.95	0.87	17.28	0.99
試行的適用病院	医療法人 敬愛会 中頭病院	726	12.83	14.75	0.86	13.44	1.28
平成15年度調査協力病院	医療法人 北農会 恵み野病院	265	18.43	18.16	1.06	13.97	1.23
平成15年度調査協力病院	埼玉社会保険病院	414	19.36	15.36	0.89	16.94	1.01
平成15年度調査協力病院	JFE健康保険組合 川鉄千葉病院	517	16.28	15.12	0.88	16.21	1.06

分類	施設名	件数	医療機関別 在院日数の 平均	全国の在院 日数の平均 を使用した 場合	患者構成の 指標	全国の疾患 構成に補正 した場合	在院日数の 指標
平成15年度調査協力病院	千葉社会保険病院	213	16.34	14.69	0.86	15.37	1.12
平成15年度調査協力病院	福井県済生会病院	987	15.80	16.62	0.97	15.78	1.09
平成15年度調査協力病院	長野県厚生農業協同組合連合会 佐久総合病院	903	14.18	17.03	0.99	12.84	1.34
平成15年度調査協力病院	三島社会保険病院	196	12.79	13.87	0.81	13.98	1.23
平成15年度調査協力病院	医療法人大雄会 総合大雄会病院	163	15.56	16.96	0.99	13.19	1.30
平成15年度調査協力病院	トヨタ記念病院	606	15.78	15.02	0.87	16.35	1.05
平成15年度調査協力病院	社会保険京都病院	424	19.30	15.03	0.87	20.43	0.84
平成15年度調査協力病院	島根県立中央病院	812	16.57	16.75	0.97	15.50	1.11
平成15年度調査協力病院	医療法人 大成会 福岡記念病院	116	18.75	15.45	0.90	14.52	1.18
平成15年度調査協力病院	独立行政法人国立病院機構熊本医療センター	613	14.52	16.15	0.94	13.65	1.26
平成15年度調査協力病院	平成15年度調査協力病院1	15	17.93	15.43	0.90	22.51	0.76
平成15年度調査協力病院	平成15年度調査協力病院2	121	22.03	16.53	0.96	16.78	1.02
平成15年度調査協力病院	平成15年度調査協力病院3	43	14.42	12.46	0.72	13.31	1.29
平成15年度調査協力病院	平成15年度調査協力病院4						
平成15年度調査協力病院	平成15年度調査協力病院5	162	17.27	12.36	0.72	15.66	1.10
平成15年度調査協力病院	平成15年度調査協力病院6	163	15.85	11.79	0.69	18.55	0.93
平成15年度調査協力病院	平成15年度調査協力病院7	186	19.49	15.81	0.92	16.89	1.02
平成16年度調査協力病院	旭川赤十字病院	719	14.65	16.92	0.98	14.26	1.21
平成16年度調査協力病院	医療法人 孝仁会 釧路脳神経外科病院						
平成16年度調査協力病院	総合病院北見赤十字病院	573	19.08	17.62	1.03	16.66	1.03
平成16年度調査協力病院	岩手県立中央病院	955	16.03	16.98	0.99	14.85	1.16
平成16年度調査協力病院	岩手医科大学附属循環器医療センター						
平成16年度調査協力病院	財団法人宮城厚生協会 坂総合病院	474	16.52	16.16	0.94	15.57	1.10
平成16年度調査協力病院	みやぎ県南中核病院	394	15.76	15.59	0.91	13.33	1.29
平成16年度調査協力病院	仙台市立病院	508	19.55	15.28	0.89	20.76	0.83
平成16年度調査協力病院	医療法人青嵐会 本荘第一病院	238	15.89	13.57	0.79	17.76	0.97
平成16年度調査協力病院	公立藤田総合病院	279	21.63	15.18	0.88	20.14	0.85
平成16年度調査協力病院	財団法人筑波メディカルセンター 筑波メディカルセンター病院	544	14.44	16.07	0.94	14.40	1.19
平成16年度調査協力病院	株式会社日立製作所 水戸総合病院	369	13.90	15.31	0.89	13.55	1.27
平成16年度調査協力病院	足利赤十字病院	517	18.73	17.68	1.03	18.02	0.95
平成16年度調査協力病院	済生会宇都宮病院	852	16.68	18.17	1.06	16.62	1.03
平成16年度調査協力病院	前橋赤十字病院	835	15.18	17.16	1.00	15.59	1.10
平成16年度調査協力病院	財団法人脳血管研究所 美原記念病院						
平成16年度調査協力病院	伊勢崎市民病院	906	13.90	14.90	0.87	14.70	1.17
平成16年度調査協力病院	富岡地域医療事務組合 公立富岡総合病院	487	13.19	15.75	0.92	12.94	1.33
平成16年度調査協力病院	社会福祉法人恩賜財団埼玉県済生会川口総合病院	512	20.26	17.99	1.05	17.70	0.97
平成16年度調査協力病院	医療法人社団愛友会 上尾中央総合病院	613	17.29	14.67	0.85	19.04	0.90
平成16年度調査協力病院	医療法人財団 石心会 狭山病院	457	15.72	16.96	0.99	16.86	1.02
平成16年度調査協力病院	医療法人 壮幸会 行田総合病院	198	16.31	15.50	0.90	15.14	1.14
平成16年度調査協力病院	医療法人社団木下会 千葉西総合病院	496	13.14	15.06	0.88	12.66	1.36
平成16年度調査協力病院	財団法人聖路加国際病院	652	12.05	18.34	1.07	10.42	1.65
平成16年度調査協力病院	日本赤十字社医療センター	837	15.35	16.09	0.94	15.25	1.13
平成16年度調査協力病院	医療法人社団明芳会 板橋中央総合病院	607	15.79	14.26	0.83	14.78	1.16
平成16年度調査協力病院	財団法人 東京都医療保健協会 練馬総合病院	192	14.17	14.40	0.84	13.60	1.26
平成16年度調査協力病院	医療法人財団岩井医療財団 岩井整形外科内科病院	47	14.23	13.03	0.76	12.24	1.40
平成16年度調査協力病院	青梅市立総合病院	560	18.86	15.70	0.91	17.53	0.98
平成16年度調査協力病院	武蔵野赤十字病院	954	14.16	17.14	1.00	13.46	1.28
平成16年度調査協力病院	特定医療法人財団大和会 東大和病院	504	14.74	14.74	0.86	15.59	1.10
平成16年度調査協力病院	医療法人五星会 菊名記念病院	268	14.23	14.48	0.84	12.81	1.34
平成16年度調査協力病院	医療法人社団 愛心会 湘南鎌倉総合病院	720	15.24	16.11	0.94	14.86	1.16
平成16年度調査協力病院	JA神奈川県厚生連 相模原協同病院	650	17.78	17.77	1.03	16.71	1.03
平成16年度調査協力病院	JA神奈川県厚生連 伊勢原協同病院	478	16.33	15.78	0.92	14.99	1.15
平成16年度調査協力病院	医療法人社団ジャパンメディカルアライアンス 海老名総合病院	538	16.32	14.68	0.85	16.31	1.05
平成16年度調査協力病院	特定医療法人財団 石心会 川崎幸病院	327	12.65	12.74	0.74	13.54	1.27
平成16年度調査協力病院	済生会新潟第二病院	694	15.44	17.65	1.03	13.99	1.23
平成16年度調査協力病院	社会保険高岡病院	179	13.65	11.23	0.65	18.49	0.93
平成16年度調査協力病院	特別医療法人財団董仙会 恵寿総合病院	342	17.50	14.21	0.83	18.83	0.91
平成16年度調査協力病院	独立行政法人国立病院機構甲府病院	116	16.69	15.37	0.89	12.11	1.42
平成16年度調査協力病院	特定医療法人 慈泉会 相澤病院	797	13.13	14.93	0.87	12.79	1.34
平成16年度調査協力病院	独立行政法人国立病院機構長野病院	463	19.73	15.88	0.92	19.05	0.90
平成16年度調査協力病院	岐阜県厚生農業協同組合連合会 中濃厚生病院	373	21.40	19.44	1.13	16.30	1.05
平成16年度調査協力病院	医療法人 蘇西厚生会 松波総合病院	521	19.25	17.25	1.00	19.36	0.89
平成16年度調査協力病院	総合病院 高山赤十字病院	403	17.16	14.67	0.85	16.44	1.05
平成16年度調査協力病院	社会福祉法人聖隷福祉事業団総合病院聖隷三方原病院	905	14.84	16.79	0.98	14.55	1.18
平成16年度調査協力病院	医療法人 偕行会 名古屋共立病院	376	11.38	16.69	0.97	10.59	1.62
平成16年度調査協力病院	独立行政法人労働者健康福祉機構 中部労災病院	374	18.97	17.38	1.01	18.05	0.95
平成16年度調査協力病院	独立行政法人国立病院機構名古屋医療センター	848	17.04	16.08	0.94	16.84	1.02
平成16年度調査協力病院	四日市社会保険病院	444	15.07	14.94	0.87	15.88	1.08
平成16年度調査協力病院	三重県厚生農業協同組合連合会 松阪中央総合病院	625	15.85	16.18	0.94	14.73	1.17
平成16年度調査協力病院	独立行政法人国立病院機構三重中央医療センター	339	21.52	17.05	0.99	16.94	1.01
平成16年度調査協力病院	大津赤十字病院	846	17.94	15.60	0.91	18.71	0.92
平成16年度調査協力病院	滋賀県立成人病センター	572	16.99	17.23	1.00	15.25	1.13
平成16年度調査協力病院	医療法人財団 康生会武田病院	402	16.80	16.19	0.94	16.56	1.04
平成16年度調査協力病院	京都第一赤十字病院	965	16.79	17.66	1.03	15.73	1.09
平成16年度調査協力病院	独立行政法人 国立病院機構京都医療センター	779	17.46	18.39	1.07	15.75	1.09
平成16年度調査協力病院	特定医療法人 同仁会 耳原総合病院	546	15.23	14.31	0.83	17.14	1.00

分類	施設名	件数	医療機関別 在院日数の 平均	全国の在院 日数の平均 を使用した 場合	患者構成の 指標	全国の疾患 構成に補正 した場合	在院日数の 指標
平成16年度調査協力病院	特別・特定医療法人生長会ベルランド総合病院	760	15.27	15.82	0.92	17.33	0.99
平成16年度調査協力病院	医療法人 ベガス馬場記念病院	263	13.09	13.27	0.77	13.71	1.25
平成16年度調査協力病院	特別・特定医療法人 生長会 府中病院	500	14.96	14.82	0.86	16.51	1.04
平成16年度調査協力病院	特別・特定医療法人 愛仁会 高槻病院	562	17.39	14.78	0.86	17.46	0.98
平成16年度調査協力病院	特別・特定医療法人 愛仁会 千船病院	219	21.66	15.93	0.93	18.85	0.91
平成16年度調査協力病院	財団法人 大阪府警察協会 大阪警察病院	849	15.87	15.69	0.91	16.39	1.05
平成16年度調査協力病院	医療法人 美杉会 佐藤病院	284	13.07	15.29	0.89	11.15	1.54
平成16年度調査協力病院	淀川キリスト教病院	995	12.12	14.02	0.82	13.10	1.31
平成16年度調査協力病院	財団法人 住友病院	519	15.68	15.56	0.91	16.37	1.05
平成16年度調査協力病院	財団法人 田附興風会 医学研究所 北野病院	793	16.20	15.33	0.89	16.34	1.05
平成16年度調査協力病院	医療法人 財団阪南医療福祉センター 阪南中央病院	341	16.13	14.76	0.86	15.79	1.09
平成16年度調査協力病院	医療法人 宝生会 PL病院	270	17.43	13.78	0.80	18.87	0.91
平成16年度調査協力病院	恩賜財団社会福祉法人 大阪府済生会 富田林病院	359	14.99	13.63	0.79	15.39	1.12
平成16年度調査協力病院	特定医療法人 徳洲会 八尾徳洲会総合病院	427	15.64	15.68	0.91	16.40	1.05
平成16年度調査協力病院	大阪厚生年金病院	676	16.20	15.55	0.90	15.38	1.12
平成16年度調査協力病院	大阪府済生会中津病院	902	17.95	16.02	0.93	18.47	0.93
平成16年度調査協力病院	大阪府済生会 吹田病院	740	17.99	16.04	0.93	17.84	0.96
平成16年度調査協力病院	箕面市立病院	343	14.29	17.79	1.03	13.62	1.26
平成16年度調査協力病院	市立池田病院	637	19.46	17.00	0.99	17.58	0.98
平成16年度調査協力病院	独立行政法人国立病院機構大阪医療センター	1128	13.77	16.01	0.93	14.58	1.18
平成16年度調査協力病院	社団法人明石市医師会立 明石医療センター	333	17.28	16.49	0.96	16.80	1.02
平成16年度調査協力病院	神戸アドベント病院	87	12.01	11.81	0.69	10.80	1.59
平成16年度調査協力病院	独立行政法人国立病院機構姫路医療センター	661	14.39	16.91	0.98	15.14	1.13
平成16年度調査協力病院	奈良社会保険病院	537	10.04	9.74	0.57	15.62	1.10
平成16年度調査協力病院	社会福祉法人恩賜財団済生会中和病院	557	12.24	12.26	0.71	14.23	1.21
平成16年度調査協力病院	特定医療法人 鴻仁会 岡山中央病院	205	11.34	12.48	0.73	11.35	1.51
平成16年度調査協力病院	広島県立広島病院	739	17.57	16.45	0.96	17.34	0.99
平成16年度調査協力病院	国家公務員共済組合連合会 広島記念病院	790	17.93	16.74	0.97	17.36	0.99
平成16年度調査協力病院	独立行政法人国立病院機構呉医療センター	850	17.87	15.65	0.91	19.33	0.89
平成16年度調査協力病院	徳島県立中央病院	648	16.31	15.80	0.92	16.10	1.07
平成16年度調査協力病院	徳島赤十字病院	622	12.87	16.58	0.97	11.77	1.46
平成16年度調査協力病院	医療法人財団大樹会 総合病院 回生病院	200	12.54	13.91	0.81	13.46	1.28
平成16年度調査協力病院	高松赤十字病院	504	17.38	16.68	0.97	17.38	0.99
平成16年度調査協力病院	医療法人近森会 近森病院	471	15.42	17.10	1.00	14.05	1.22
平成16年度調査協力病院	医療法人 原三信病院	471	17.46	14.22	0.83	17.34	0.99
平成16年度調査協力病院	国家公務員共済組合連合会 浜の町病院	436	18.48	16.99	0.99	15.44	1.11
平成16年度調査協力病院	済生会福岡総合病院	596	15.26	17.55	1.02	13.21	1.30
平成16年度調査協力病院	公立学校共済組合 九州中央病院	609	17.66	15.72	0.91	17.58	0.98
平成16年度調査協力病院	医療法人天神会 新古賀病院	375	19.38	18.22	1.06	16.82	1.02
平成16年度調査協力病院	医療法人社団 新日鐵八幡記念病院	719	14.54	13.89	0.81	16.62	1.03
平成16年度調査協力病院	九州厚生年金病院	732	15.94	17.47	1.02	15.06	1.14
平成16年度調査協力病院	医療法人財団 池友会 新行橋病院	294	14.91	15.43	0.90	13.68	1.26
平成16年度調査協力病院	医療法人祐愛会 織田病院	168	18.48	14.62	0.85	17.75	0.97
平成16年度調査協力病院	佐賀県立病院好生館	649	16.18	16.70	0.97	16.36	1.05
平成16年度調査協力病院	独立行政法人国立病院機構嬉野医療センター	421	22.34	15.02	0.87	20.48	0.84
平成16年度調査協力病院	医療法人 白十字会 佐世保中央病院	384	17.66	15.70	0.91	16.98	1.01
平成16年度調査協力病院	大村市立病院	270	21.70	15.16	0.88	21.09	0.82
平成16年度調査協力病院	佐世保市立総合病院	662	16.95	17.73	1.03	14.47	1.19
平成16年度調査協力病院	熊本赤十字病院	968	14.11	14.67	0.85	15.46	1.11
平成16年度調査協力病院	熊本市立熊本市市民病院	552	16.04	14.79	0.86	16.78	1.02
平成16年度調査協力病院	国家公務員共済組合連合会 熊本中央病院	404	14.14	17.14	1.00	12.02	1.43
平成16年度調査協力病院	国保水俣市立総合医療センター	274	22.26	16.24	0.94	19.44	0.88
平成16年度調査協力病院	済生会熊本病院	890	13.12	17.53	1.02	12.36	1.39
平成16年度調査協力病院	医療法人敬和会 大分岡病院	244	12.56	12.70	0.74	12.67	1.36
平成16年度調査協力病院	国家公務員共済組合連合会 新別府病院	441	15.64	15.10	0.88	16.22	1.06
平成16年度調査協力病院	健康保険南海病院	313	17.58	17.77	1.03	16.49	1.04
平成16年度調査協力病院	社団法人鹿児島共済会 南風病院	1228	12.21	16.45	0.96	14.39	1.19
平成16年度調査協力病院	財団法人 慈愛会 今村病院	167	12.51	12.94	0.75	12.29	1.40
平成16年度調査協力病院	財団法人 慈愛会 今村病院	415	15.05	16.33	0.95	14.01	1.23
平成16年度調査協力病院	川内市医師会立市民病院	193	15.43	17.30	1.01	12.86	1.34
平成16年度調査協力病院	特定医療法人仁愛会 浦添総合病院	455	17.00	18.10	1.05	13.74	1.25
平成16年度調査協力病院	医療法人友愛会 豊見城中央病院	416	12.94	14.69	0.85	13.03	1.32
平成16年度調査協力病院	医療法人かりゆし会 ハートライフ病院	484	14.63	14.05	0.82	14.15	1.21
平成16年度調査協力病院	平成16年度調査協力病院1	114	14.42	13.17	0.77	12.67	1.36
平成16年度調査協力病院	平成16年度調査協力病院2	402	18.64	15.66	0.91	17.24	1.00
平成16年度調査協力病院	平成16年度調査協力病院3	70	20.44	16.70	0.97	14.73	1.17
平成17年度調査協力病院	医療法人仁仁会 中村記念病院	11	7.82	17.71	1.03	5.87	2.93
平成17年度調査協力病院	北海道勤労者医療協会 中央病院	609	14.69	14.96	0.87	14.36	1.20
平成17年度調査協力病院	市立旭川病院	647	16.45	16.95	0.99	16.58	1.04
平成17年度調査協力病院	盛岡赤十字病院	437	19.64	17.30	1.01	17.53	0.98
平成17年度調査協力病院	独立行政法人労働者健康福祉機構東北労災病院	722	18.12	15.14	0.88	17.88	0.96
平成17年度調査協力病院	社会福祉法人恩賜財団済生会 山形済生病院	385	17.83	15.10	0.88	18.12	0.95
平成17年度調査協力病院	財団法人 脳神経疾患研究所附属 総合南東北病院	663	15.28	17.31	1.01	12.99	1.32
平成17年度調査協力病院	総合病院取手協同病院	539	14.91	15.46	0.90	14.41	1.19
平成17年度調査協力病院	富士重工業健康保険組合 総合太田病院	522	14.43	12.76	0.74	17.56	0.98
平成17年度調査協力病院	館林厚生病院	405	14.44	14.29	0.83	14.30	1.20

分類	施設名	件数	医療機関別 在院日数の 平均	全国の在院 日数の平均 を使用した 場合	患者構成の 指標	全国の疾患 構成に補正 した場合	在院日数の 指標
平成17年度調査協力病院	自治医科大学附属大宮医療センター	604	17.57	18.92	1.10	15.51	1.11
平成17年度調査協力病院	獨協医科大学越谷病院	758	16.37	15.24	0.89	16.71	1.03
平成17年度調査協力病院	独立行政法人 労働者健康福祉機構 千葉労災病院	517	18.05	15.94	0.93	16.91	1.02
平成17年度調査協力病院	順天堂大学浦安病院	697	17.53	15.47	0.90	16.30	1.05
平成17年度調査協力病院	医療法人社団 圭春会 小張総合病院	398	15.97	15.68	0.91	17.61	0.98
平成17年度調査協力病院	日本医科大学千葉北総病院	593	21.07	17.91	1.04	18.93	0.91
平成17年度調査協力病院	国家公務員共済組合連合会 東京共済病院	531	16.13	16.38	0.95	15.21	1.13
平成17年度調査協力病院	東京都立豊島病院	454	15.39	16.57	0.96	14.12	1.22
平成17年度調査協力病院	社会福祉法人 仁生社 江戸川病院	393	13.95	15.96	0.93	13.59	1.26
平成17年度調査協力病院	公立昭和病院	626	16.06	17.74	1.03	14.89	1.15
平成17年度調査協力病院	公立大学法人 横浜市立大学附属 市民総合医療センター	692	15.05	18.77	1.09	12.26	1.40
平成17年度調査協力病院	国家公務員共済組合連合会 横浜南共済病院	685	15.47	16.59	0.97	14.34	1.20
平成17年度調査協力病院	国家公務員共済組合連合会 横須賀共済病院	1003	15.64	15.81	0.92	15.32	1.12
平成17年度調査協力病院	国家公務員共済組合連合会 平塚共済病院	601	20.07	13.60	0.79	20.21	0.85
平成17年度調査協力病院	社会保険相模野病院	172	14.39	13.55	0.79	15.81	1.09
平成17年度調査協力病院	秦野赤十字病院	428	14.74	13.31	0.77	14.54	1.18
平成17年度調査協力病院	聖マリアンナ医科大学横浜市西部病院	518	17.24	16.05	0.93	18.33	0.94
平成17年度調査協力病院	昭和大学藤が丘病院	786	15.84	16.58	0.96	16.71	1.03
平成17年度調査協力病院	昭和大学横浜市北部病院	934	14.98	16.75	0.97	14.80	1.16
平成17年度調査協力病院	独立行政法人 労働者健康福祉機構 関東労災病院	544	16.10	15.23	0.89	17.93	0.96
平成17年度調査協力病院	帝京大学医学部附属溝口病院	418	20.84	14.93	0.87	20.71	0.83
平成17年度調査協力病院	横浜市立みなと赤十字病院	540	19.48	16.34	0.95	18.09	0.95
平成17年度調査協力病院	独立行政法人 国立病院機構 横浜医療センター	467	21.19	16.75	0.97	19.95	0.86
平成17年度調査協力病院	新潟労災病院	400	18.63	15.46	0.90	17.14	1.00
平成17年度調査協力病院	独立行政法人国立病院機構 金沢医療センター	582	19.56	14.06	0.82	23.00	0.75
平成17年度調査協力病院	長野赤十字病院	712	15.00	15.35	0.89	14.29	1.20
平成17年度調査協力病院	長野市民病院	657	11.86	15.82	0.92	13.85	1.24
平成17年度調査協力病院	諏訪赤十字病院	576	19.57	18.35	1.07	17.99	0.95
平成17年度調査協力病院	静岡赤十字病院	537	15.99	15.72	0.92	14.51	1.18
平成17年度調査協力病院	藤枝市立総合病院	738	14.12	14.65	0.85	13.68	1.26
平成17年度調査協力病院	県西部浜松医療センター	764	17.23	18.43	1.07	15.04	1.14
平成17年度調査協力病院	名古屋第一赤十字病院	874	17.14	16.43	0.96	16.64	1.03
平成17年度調査協力病院	国家公務員共済組合連合会 名城病院	357	17.57	15.38	0.89	16.88	1.02
平成17年度調査協力病院	みなと医療生活協同組合 協立総合病院	617	15.35	14.55	0.85	15.00	1.15
平成17年度調査協力病院	大同病院	324	16.77	15.05	0.88	15.31	1.12
平成17年度調査協力病院	豊橋市民病院	1223	16.54	18.57	1.08	15.83	1.09
平成17年度調査協力病院	医療法人豊田会 刈谷豊田総合病院	748	16.38	15.64	0.91	16.64	1.03
平成17年度調査協力病院	鈴鹿回生病院	408	15.16	15.26	0.89	14.23	1.21
平成17年度調査協力病院	市立伊勢総合病院	602	14.27	15.19	0.88	15.10	1.14
平成17年度調査協力病院	社会福祉法人 京都社会事業財団 京都桂病院	782	15.64	15.89	0.92	15.56	1.10
平成17年度調査協力病院	京都第二赤十字病院	949	16.25	15.36	0.89	17.04	1.01
平成17年度調査協力病院	財団法人 日本生命済生会附属 日生病院	365	16.37	14.70	0.86	15.35	1.12
平成17年度調査協力病院	特定医療法人きつこう会 総合病院 多根病院	499	14.81	15.43	0.90	17.41	0.99
平成17年度調査協力病院	医療法人 医真会 医真会八尾総合病院	431	20.80	16.75	0.97	21.08	0.82
平成17年度調査協力病院	大阪府立成人病センター	865	21.38	20.57	1.20	19.38	0.89
平成17年度調査協力病院	市立堺病院	855	14.23	16.30	0.95	12.67	1.36
平成17年度調査協力病院	医療法人社団 甲友会 西宮協立脳神経外科病院	138	13.03	15.55	0.90	10.39	1.65
平成17年度調査協力病院	医療法人社団 清和会 笹生病院	281	16.41	15.09	0.88	16.94	1.01
平成17年度調査協力病院	独立行政法人労働者健康福祉機構 関西労災病院	707	17.17	18.55	1.08	15.50	1.11
平成17年度調査協力病院	総合病院 姫路聖マリア病院	436	19.15	15.13	0.88	16.60	1.04
平成17年度調査協力病院	兵庫県立姫路循環器病センター	152	14.16	14.32	0.83	13.88	1.24
平成17年度調査協力病院	姫路赤十字病院	813	17.79	16.29	0.95	17.41	0.99
平成17年度調査協力病院	赤穂市民病院	488	18.57	14.90	0.87	17.54	0.98
平成17年度調査協力病院	社会保険神戸中央病院	355	19.33	16.53	0.96	16.66	1.03
平成17年度調査協力病院	神戸赤十字病院	351	17.18	18.11	1.05	14.35	1.20
平成17年度調査協力病院	橋本市市民病院	239	17.10	15.74	0.92	13.15	1.31
平成17年度調査協力病院	岡山済生会総合病院	1303	15.23	15.63	0.91	15.70	1.09
平成17年度調査協力病院	総合病院岡山赤十字病院	564	14.15	14.65	0.85	14.61	1.18
平成17年度調査協力病院	国家公務員共済組合連合会 呉共済病院	553	16.84	18.88	1.10	15.27	1.13
平成17年度調査協力病院	独立行政法人 国立病院機構 岩国医療センター	605	17.66	15.86	0.92	17.69	0.97
平成17年度調査協力病院	労働者健康福祉機構 香川労災病院	435	19.30	18.52	1.08	18.79	0.91
平成17年度調査協力病院	独立行政法人 労働者健康福祉機構 愛媛労災病院	201	20.46	14.91	0.87	19.11	0.90
平成17年度調査協力病院	高知赤十字病院	358	17.51	17.10	1.00	17.04	1.01
平成17年度調査協力病院	福岡市民病院	316	21.66	16.81	0.98	19.31	0.89
平成17年度調査協力病院	公立八女総合病院	502	22.46	17.94	1.04	18.46	0.93
平成17年度調査協力病院	医療法人 社団高邦会 高木病院	175	19.67	15.78	0.92	15.71	1.09
平成17年度調査協力病院	独立行政法人国立病院機構長崎医療センター	841	17.35	17.68	1.03	16.62	1.03
平成17年度調査協力病院	労働者健康福祉機構 長崎労災病院	297	21.89	18.00	1.05	18.10	0.95
平成17年度調査協力病院	長崎市立市民病院	436	20.44	17.69	1.03	17.59	0.98
平成17年度調査協力病院	日本赤十字社長崎原爆病院	405	17.87	16.85	0.98	16.45	1.04
平成17年度調査協力病院	医療法人 聖医会 サザン・リージョン病院	258	9.03	9.44	0.55	13.70	1.25
平成17年度調査協力病院	平成17年度調査協力病院1	609	15.13	16.51	0.96	14.46	1.19
平成17年度調査協力病院	平成17年度調査協力病院2	431	17.09	15.03	0.87	17.91	0.96

全国平均値	17.18
-------	-------

在院日数の平均の差の理由の検討(平成17年度7月～10月)  
MDC07 筋骨格系疾患

分類	施設名	件数	医療機関別 在院日数の 平均	全国の在院 日数の平均 を使用した 場合	患者構成の 指標	全国の疾患 構成に補正 した場合	在院日数の 指標
DPC病院	札幌医科大学附属病院	493	20.37	19.56	0.90	21.71	1.00
DPC病院	北海道大学病院	427	21.60	21.00	0.97	22.47	0.97
DPC病院	旭川医科大学病院	193	25.53	23.33	1.07	21.08	1.03
DPC病院	弘前大学医学部附属病院	143	29.35	22.53	1.04	28.63	0.76
DPC病院	岩手医科大学附属病院	295	23.12	20.01	0.92	25.03	0.87
DPC病院	東北大学医学部附属病院	295	32.00	22.86	1.05	34.65	0.63
DPC病院	秋田大学医学部附属病院	198	18.85	20.12	0.93	22.50	0.97
DPC病院	山形大学医学部附属病院	155	30.10	22.98	1.06	30.06	0.72
DPC病院	福島県立医科大学附属病院	338	18.55	20.70	0.95	20.75	1.05
DPC病院	筑波大学附属病院	278	29.78	23.41	1.08	28.28	0.77
DPC病院	自治医科大学附属病院	357	18.66	23.11	1.06	19.67	1.10
DPC病院	獨協医科大学病院	401	20.44	23.10	1.06	20.15	1.08
DPC病院	群馬大学医学部附属病院	292	23.45	22.72	1.05	23.71	0.92
DPC病院	埼玉医科大学病院	399	24.92	22.93	1.06	24.70	0.88
DPC病院	防衛医科大学校病院	213	22.13	19.62	0.90	26.35	0.82
DPC病院	千葉大学医学部附属病院	227	27.65	25.96	1.20	21.05	1.03
DPC病院	東京慈恵会医科大学附属病院	353	23.00	21.37	0.98	23.61	0.92
DPC病院	東京医科大学病院	285	27.60	22.57	1.04	28.15	0.77
DPC病院	東京女子医科大学病院	273	23.34	23.16	1.07	22.49	0.97
DPC病院	慶應義塾大学病院	509	21.25	22.77	1.05	20.08	1.08
DPC病院	日本医科大学付属病院	295	32.89	23.25	1.07	29.90	0.73
DPC病院	順天堂大学医学部附属順天堂医院	361	20.98	23.45	1.08	19.20	1.13
DPC病院	昭和大学病院	235	24.06	21.01	0.97	26.50	0.82
DPC病院	東邦大学医療センター大森病院	274	31.31	25.42	1.17	26.06	0.83
DPC病院	日本大学医学部附属板橋病院	337	23.75	25.47	1.17	20.73	1.05
DPC病院	帝京大学医学部附属病院	277	28.69	22.95	1.06	29.78	0.73
DPC病院	杏林大学医学部付属病院	333	19.76	19.93	0.92	20.47	1.06
DPC病院	国立がんセンター中央病院	231	17.81	23.06	1.06	13.66	1.59
DPC病院	東京医科歯科大学医学部附属病院	401	20.49	23.77	1.09	19.26	1.13
DPC病院	東京大学医学部附属病院	412	25.39	23.60	1.09	22.81	0.95
DPC病院	北里大学病院	357	22.79	23.43	1.08	20.54	1.06
DPC病院	東海大学医学部付属病院	251	21.22	22.42	1.03	19.55	1.11
DPC病院	聖マリアンナ医科大学病院	366	24.42	20.86	0.96	24.34	0.89
DPC病院	横浜国立大学附属病院	336	19.27	21.75	1.00	20.67	1.05
DPC病院	新潟大学医学部総合病院	250	22.51	23.72	1.09	19.62	1.11
DPC病院	富山大学附属病院	144	25.53	22.82	1.05	25.26	0.86
DPC病院	金沢医科大学病院	215	28.04	23.21	1.07	29.75	0.73
DPC病院	金沢大学医学部附属病院	246	28.38	23.99	1.10	27.74	0.78
DPC病院	福井大学医学部附属病院	178	30.43	24.05	1.11	25.93	0.84
DPC病院	山梨大学医学部附属病院	208	27.77	23.02	1.06	23.50	0.92
DPC病院	信州大学医学部附属病院	322	21.99	20.51	0.94	23.40	0.93
DPC病院	岐阜大学医学部附属病院	217	20.18	21.58	0.99	20.52	1.06
DPC病院	浜松医科大学医学部附属病院	187	21.90	23.01	1.06	22.00	0.99
DPC病院	名古屋国立大学病院	217	24.52	24.15	1.11	22.76	0.95
DPC病院	藤田保健衛生大学病院	531	21.94	22.44	1.03	22.16	0.98
DPC病院	愛知医科大学病院	313	18.83	22.02	1.01	18.34	1.18
DPC病院	名古屋大学医学部附属病院	364	19.51	20.59	0.95	21.06	1.03
DPC病院	三重大学医学部附属病院	206	21.64	21.63	1.00	26.17	0.83
DPC病院	滋賀医科大学医学部附属病院	208	24.30	25.24	1.16	19.62	1.11
DPC病院	京都府立医科大学附属病院	330	24.84	22.26	1.03	25.61	0.85
DPC病院	京都大学医学部附属病院	334	25.35	23.65	1.09	24.83	0.87
DPC病院	大阪医科大学附属病院	306	24.95	21.24	0.98	25.10	0.86
DPC病院	関西医科大学附属枚方病院	327	27.39	24.50	1.13	24.59	0.88
DPC病院	近畿大学医学部附属病院	475	18.44	18.08	0.83	22.72	0.96
DPC病院	大阪市立大学医学部附属病院	339	24.89	23.00	1.06	24.20	0.90
DPC病院	国立循環器病センター	16	15.75	17.27	0.80	18.44	1.18
DPC病院	大阪大学医学部附属病院	328	23.41	22.81	1.05	22.00	0.99
DPC病院	兵庫医科大学病院	338	22.16	21.47	0.99	23.68	0.92
DPC病院	神戸大学医学部附属病院	322	25.43	22.54	1.04	27.39	0.79
DPC病院	奈良県立医科大学附属病院	335	23.14	21.04	0.97	24.79	0.88
DPC病院	和歌山県立医科大学附属病院	325	18.60	22.29	1.03	20.94	1.04
DPC病院	鳥取大学医学部附属病院	213	22.63	22.16	1.02	23.80	0.91
DPC病院	鳥根大学医学部附属病院	169	25.28	22.61	1.04	23.37	0.93
DPC病院	川崎医科大学附属病院	247	19.38	21.37	0.98	21.02	1.03
DPC病院	岡山大学医学部・歯学部附属病院	446	18.07	23.36	1.08	16.71	1.30
DPC病院	広島大学病院	199	29.77	23.45	1.08	26.83	0.81
DPC病院	山口大学医学部附属病院	311	21.52	19.56	0.90	24.37	0.89
DPC病院	徳島大学病院	263	22.00	20.93	0.96	24.63	0.88
DPC病院	香川大学医学部附属病院	264	24.35	21.78	1.00	24.85	0.87
DPC病院	愛媛大学医学部附属病院	263	21.66	22.37	1.03	21.07	1.03
DPC病院	高知大学医学部附属病院	244	23.45	22.99	1.06	22.24	0.98

分類	施設名	件数	医療機関別 在院日数の 平均	全国の在院 日数の平均 を使用した 場合	患者構成の 指標	全国の疾患 構成に補正 した場合	在院日数の 指標
DPC病院	福岡大学病院	387	18.80	23.27	1.07	21.29	1.02
DPC病院	久留米大学病院	375	21.67	21.93	1.01	22.90	0.95
DPC病院	産業医科大学病院	351	22.14	21.38	0.98	22.35	0.97
DPC病院	九州大学病院	548	22.07	22.59	1.04	22.37	0.97
DPC病院	佐賀大学医学部附属病院	356	21.69	30.29	1.39	18.79	1.16
DPC病院	長崎大学医学部・歯学部附属病院	310	22.58	23.23	1.07	19.55	1.11
DPC病院	熊本大学医学部附属病院	279	22.02	22.68	1.04	22.14	0.98
DPC病院	大分大学医学部附属病院	302	18.25	20.84	0.96	20.22	1.07
DPC病院	宮崎大学医学部附属病院	216	27.34	25.64	1.18	26.43	0.82
DPC病院	鹿児島大学病院	303	29.50	20.76	0.96	29.56	0.73
DPC病院	琉球大学医学部附属病院	187	23.78	23.03	1.06	21.17	1.03
試行的適用病院	医療法人 禎心会病院	31	24.06	14.98	0.69	23.15	0.94
試行的適用病院	北海道社会保険病院	45	22.91	21.61	1.00	26.93	0.81
試行的適用病院	札幌社会保険総合病院	87	23.56	19.84	0.91	23.42	0.93
試行的適用病院	医療法人 漢仁会 手稲漢仁会病院	104	16.60	19.86	0.91	15.16	1.43
試行的適用病院	医療法人 社団カスアライアンス日鋼記念病院	73	13.60	18.04	0.83	16.73	1.30
試行的適用病院	医療法人 社団新日鐵室蘭総合病院	108	16.64	19.35	0.89	19.03	1.14
試行的適用病院	仙台社会保険病院	62	16.89	17.28	0.80	19.36	1.12
試行的適用病院	東北厚生年金病院	60	28.47	23.34	1.08	24.02	0.90
試行的適用病院	宮城社会保険病院	12	21.67	25.52	1.18	28.25	0.77
試行的適用病院	独立行政法人 国立病院機構 仙台医療センター	168	33.24	26.44	1.22	21.73	1.00
試行的適用病院	財団法人 竹田総合病院	129	14.89	18.97	0.87	15.64	1.39
試行的適用病院	社会保険 二本松病院						
試行的適用病院	株式会社 日立製作所 日立総合病院	112	19.00	23.93	1.10	17.77	1.22
試行的適用病院	医療法人 筑波記念会 筑波記念病院	46	26.26	22.73	1.05	27.80	0.78
試行的適用病院	社会保険 群馬中央総合病院	108	14.37	18.43	0.85	17.85	1.22
試行的適用病院	医療法人 社団輝城会 沼田脳神経外科循環器科病院						
試行的適用病院	埼玉協同病院	45	23.18	20.04	0.92	24.12	0.90
試行的適用病院	社会保険 大宮総合病院						
試行的適用病院	医療法人 社団東光会 戸田中央総合病院	90	18.82	18.18	0.84	21.87	0.99
試行的適用病院	独立行政法人 国立病院機構 埼玉病院	116	25.92	22.14	1.02	21.93	0.99
試行的適用病院	医療法人 鉄血会 亀田総合病院	181	24.66	22.55	1.04	25.17	0.86
試行的適用病院	独立行政法人 国立病院機構 千葉医療センター	95	27.62	22.65	1.04	28.85	0.75
試行的適用病院	社会保険 中央総合病院	69	18.99	22.88	1.05	16.13	1.35
試行的適用病院	城東社会保険病院	49	18.06	19.06	0.88	25.87	0.84
試行的適用病院	東芝病院	94	18.53	15.78	0.73	21.72	1.00
試行的適用病院	東京医療生活協同組合 中野総合病院	38	17.55	16.79	0.77	22.71	0.96
試行的適用病院	医療法人 財団河北総合病院	111	18.85	21.36	0.98	18.05	1.20
試行的適用病院	社会保険 横浜中央病院	31	23.03	18.44	0.85	23.56	0.92
試行的適用病院	川崎社会保険病院	53	19.72	18.20	0.84	22.24	0.98
試行的適用病院	南砺市市民病院	22	25.41	21.25	0.98	19.18	1.13
試行的適用病院	金沢社会保険病院	54	23.50	22.11	1.02	19.42	1.12
試行的適用病院	社会保険 山梨病院	20	19.40	19.10	0.88	26.20	0.83
試行的適用病院	岐阜社会保険病院	52	23.29	21.95	1.01	22.17	0.98
試行的適用病院	社会福祉法人 聖隷福祉事業団 総合病院 聖隷浜松病院	299	15.40	20.14	0.93	17.64	1.23
試行的適用病院	社会保険 中京病院	196	14.46	18.59	0.86	20.14	1.08
試行的適用病院	医療法人 社団洛和会 音羽病院	58	21.28	19.43	0.89	23.84	0.91
試行的適用病院	医療法人 橋会 東住吉森本病院	111	21.06	24.67	1.14	24.22	0.90
試行的適用病院	医療法人 蒼龍会 井上病院	43	22.58	23.33	1.07	18.52	1.17
試行的適用病院	松下記念病院	129	19.21	22.29	1.03	19.90	1.09
試行的適用病院	健康保険組合連合会 大阪中央病院	87	35.26	28.15	1.30	16.06	1.35
試行的適用病院	医療法人 若弘会 若草第一病院	36	15.61	17.36	0.80	15.72	1.38
試行的適用病院	星ヶ丘 厚生年金病院	98	19.26	21.24	0.98	18.75	1.16
試行的適用病院	独立行政法人 国立病院機構 大阪南医療センター	233	25.57	20.47	0.94	26.15	0.83
試行的適用病院	医療法人 伯鳳会 赤穂中央病院	18	13.33	15.17	0.70	11.51	1.89
試行的適用病院	独立行政法人 国立病院機構 神戸医療センター	125	33.61	19.15	0.88	30.40	0.71
試行的適用病院	独立行政法人 国立病院機構 南和歌山医療センター	74	29.80	24.29	1.12	23.50	0.92
試行的適用病院	財団法人 操風会 岡山旭東病院	44	16.48	17.79	0.82	15.42	1.41
試行的適用病院	財団法人 倉敷中央病院	456	18.06	22.09	1.02	18.44	1.18
試行的適用病院	独立行政法人 国立病院機構 岡山医療センター	419	17.22	21.41	0.99	21.10	1.03
試行的適用病院	マツダ株式会社 マツダ病院	54	25.46	21.14	0.97	32.83	0.66
試行的適用病院	総合病院 社会保険 徳山中央病院	71	19.20	17.58	0.81	22.96	0.95
試行的適用病院	健康保険 鳴門病院	76	21.78	18.11	0.83	26.18	0.83
試行的適用病院	医療法人 雪ノ聖母会 聖マリア病院	154	17.10	18.66	0.86	16.20	1.34
試行的適用病院	社会保険 久留米第一病院						
試行的適用病院	飯塚病院	106	18.88	20.00	0.92	17.10	1.27
試行的適用病院	独立行政法人 国立病院機構 九州医療センター	460	19.73	25.43	1.17	18.32	1.19
試行的適用病院	佐賀社会保険病院	54	23.41	19.11	0.88	24.71	0.88
試行的適用病院	健康保険 諫早総合病院	78	22.54	22.05	1.02	23.76	0.91
試行的適用病院	健康保険 八代総合病院	53	25.91	20.52	0.94	25.57	0.85
試行的適用病院	健康保険 人吉総合病院	64	20.41	19.73	0.91	22.61	0.96
試行的適用病院	健康保険 天草中央総合病院	19	25.00	17.49	0.81	27.51	0.79
試行的適用病院	医療法人 敬愛会 中頭病院	104	17.38	19.40	0.89	18.18	1.19
平成15年度調査協力病院	医療法人 北農会 恵み野病院						
平成15年度調査協力病院	埼玉社会保険病院	107	21.56	22.03	1.01	25.39	0.86
平成15年度調査協力病院	JFE健康保険組合 川鉄千葉病院	163	20.45	19.66	0.91	22.98	0.94



分類	施設名	件数	医療機関別 在院日数の 平均	全国の在院 日数の平均 を使用した 場合	患者構成の 指標	全国の疾患 構成に補正 した場合	在院日数の 指標
平成15年度調査協力病院	千葉社会保険病院	22	30.91	21.77	1.00	29.66	0.73
平成15年度調査協力病院	福井県済生会病院	119	18.78	19.95	0.92	22.99	0.94
平成15年度調査協力病院	長野県厚生農業協同組合連合会 佐久総合病院	184	21.34	20.22	0.93	21.82	1.00
平成15年度調査協力病院	三島社会保険病院	41	21.59	17.35	0.80	28.63	0.76
平成15年度調査協力病院	医療法人大成会 総合大雄会病院						
平成15年度調査協力病院	トヨタ記念病院	89	15.52	18.03	0.83	20.30	1.07
平成15年度調査協力病院	社会保険京都病院	44	24.98	18.19	0.84	31.58	0.69
平成15年度調査協力病院	島根県立中央病院	91	20.70	19.55	0.90	29.82	0.73
平成15年度調査協力病院	医療法人 大成会 福岡記念病院	50	25.64	24.93	1.15	15.39	1.41
平成15年度調査協力病院	独立行政法人国立病院機構熊本医療センター	179	17.49	22.23	1.02	17.68	1.23
平成15年度調査協力病院	平成15年度調査協力病院1	17	10.35	19.39	0.89	9.66	2.25
平成15年度調査協力病院	平成15年度調査協力病院2	183	6.29	13.16	0.61	22.30	0.97
平成15年度調査協力病院	平成15年度調査協力病院3						
平成15年度調査協力病院	平成15年度調査協力病院4						
平成15年度調査協力病院	平成15年度調査協力病院5	27	27.81	15.60	0.72	46.57	0.47
平成15年度調査協力病院	平成15年度調査協力病院6	36	26.31	18.30	0.84	27.98	0.78
平成15年度調査協力病院	平成15年度調査協力病院7	11	19.00	14.38	0.66	29.28	0.74
平成16年度調査協力病院	旭川赤十字病院	110	18.45	20.58	0.95	14.30	1.52
平成16年度調査協力病院	医療法人 孝仁会 釧路脳神経外科病院	27	19.15	21.65	1.00	16.26	1.34
平成16年度調査協力病院	総合病院北見赤十字病院	230	17.95	20.11	0.93	17.64	1.23
平成16年度調査協力病院	岩手県立中央病院	175	18.92	18.93	0.87	22.50	0.96
平成16年度調査協力病院	岩手医科大学附属循環器医療センター						
平成16年度調査協力病院	財団法人宮城厚生協会 坂総合病院	38	25.03	22.28	1.03	23.89	0.91
平成16年度調査協力病院	みやぎ県南中核病院	34	23.68	17.99	0.83	27.05	0.80
平成16年度調査協力病院	仙台市立病院	417	24.74	17.70	0.82	23.59	0.92
平成16年度調査協力病院	医療法人 青嵐会 本荘第一病院	30	26.73	22.62	1.04	21.62	1.00
平成16年度調査協力病院	公立藤田総合病院	84	33.27	21.21	0.98	30.83	0.70
平成16年度調査協力病院	財団法人筑波メディカルセンター 筑波メディカルセンター病院	75	17.99	21.22	0.98	19.04	1.14
平成16年度調査協力病院	株式会社日立製作所 水戸総合病院	42	20.67	20.04	0.92	26.55	0.82
平成16年度調査協力病院	足利赤十字病院	54	17.43	18.96	0.87	19.46	1.12
平成16年度調査協力病院	済生会宇都宮病院	194	20.27	23.20	1.07	19.08	1.14
平成16年度調査協力病院	前橋赤十字病院	116	18.34	21.39	0.99	17.48	1.24
平成16年度調査協力病院	財団法人脳血管研究所 美原記念病院	13	7.31	16.98	0.78	8.92	2.43
平成16年度調査協力病院	伊勢崎市民病院	100	30.03	25.82	1.19	27.02	0.80
平成16年度調査協力病院	富岡地域医療事務組合 公立富岡総合病院	124	12.58	17.04	0.78	18.90	1.15
平成16年度調査協力病院	社会福祉法人恩賜財団埼玉県済生会川口総合病院	278	19.60	20.55	0.95	18.45	1.18
平成16年度調査協力病院	医療法人 社団 愛友会 上尾中央総合病院	124	28.76	19.88	0.92	27.43	0.79
平成16年度調査協力病院	医療法人 財団 石心会 狭山病院	76	18.76	15.62	0.72	27.46	0.79
平成16年度調査協力病院	医療法人 社団 幸会 行田総合病院	28	20.14	17.54	0.81	16.06	1.35
平成16年度調査協力病院	医療法人 社団 木下会 千葉西総合病院	63	22.67	19.72	0.91	36.48	0.60
平成16年度調査協力病院	財団法人 聖路加国際病院	178	17.14	18.98	0.87	18.13	1.20
平成16年度調査協力病院	日本赤十字社医療センター	167	20.21	20.98	0.97	18.91	1.15
平成16年度調査協力病院	医療法人 社団 明芳会 板橋中央総合病院	111	18.48	18.83	0.87	22.83	0.95
平成16年度調査協力病院	財団法人 東京都医療保健協会 練馬総合病院	74	26.92	17.04	0.78	30.73	0.71
平成16年度調査協力病院	医療法人 財団 岩井医療財団 岩井整形外科内科病院	124	11.27	20.14	0.93	11.55	1.88
平成16年度調査協力病院	青梅市立総合病院	72	23.07	24.97	1.15	21.11	1.03
平成16年度調査協力病院	武蔵野赤十字病院	215	13.53	18.78	0.87	16.55	1.31
平成16年度調査協力病院	特定医療法人 財団 大和会 東大和病院	64	16.34	16.51	0.76	17.94	1.21
平成16年度調査協力病院	医療法人 五星会 菊名記念病院	41	14.00	14.79	0.68	22.09	0.98
平成16年度調査協力病院	医療法人 社団 愛心会 湘南鎌倉総合病院	131	12.19	20.52	0.95	11.89	1.83
平成16年度調査協力病院	JA神奈川県厚生連 相模原協同病院	134	16.71	18.71	0.86	17.58	1.24
平成16年度調査協力病院	JA神奈川県厚生連 伊勢原協同病院	115	17.02	17.31	0.80	18.90	1.15
平成16年度調査協力病院	医療法人 社団 ジャパンメディカルアライアンス 海老名総合病院	55	26.38	21.33	0.98	27.02	0.80
平成16年度調査協力病院	特定医療法人 財団 石心会 川崎幸病院	19	18.74	20.91	0.96	17.39	1.25
平成16年度調査協力病院	済生会新潟第二病院	71	18.31	21.37	0.98	18.29	1.19
平成16年度調査協力病院	社会保険高岡病院	27	31.44	15.05	0.69	24.54	0.88
平成16年度調査協力病院	特別医療法人 財団 董仙会 惠寿総合病院	50	22.08	17.17	0.79	31.22	0.70
平成16年度調査協力病院	独立行政法人 国立病院機構 甲府病院	31	16.55	13.57	0.63	15.92	1.36
平成16年度調査協力病院	特定医療法人 慈泉会 相澤病院	147	17.87	23.54	1.08	19.12	1.14
平成16年度調査協力病院	独立行政法人 国立病院機構 長野病院	81	23.98	18.56	0.85	26.94	0.81
平成16年度調査協力病院	岐阜県厚生農業協同組合連合会 中濃厚生病院	74	22.09	22.52	1.04	21.33	1.02
平成16年度調査協力病院	医療法人 蘇西厚生会 松波総合病院	74	20.20	21.67	1.00	20.77	1.05
平成16年度調査協力病院	総合病院 高山赤十字病院	81	21.51	20.22	0.93	25.45	0.85
平成16年度調査協力病院	社会福祉法人 聖隷福祉事業団 総合病院 聖隷三方原病院	306	23.60	26.95	1.24	19.67	1.10
平成16年度調査協力病院	医療法人 借行会 名古屋共立病院	102	16.87	25.82	1.19	15.72	1.38
平成16年度調査協力病院	独立行政法人 労働者健康福祉機構 中部労災病院	290	28.59	25.97	1.20	25.45	0.85
平成16年度調査協力病院	独立行政法人 国立病院機構 名古屋医療センター	264	24.60	26.79	1.23	23.94	0.91
平成16年度調査協力病院	四日市社会保険病院	52	25.06	19.93	0.92	26.96	0.81
平成16年度調査協力病院	三重県厚生農業協同組合連合会 松阪中央総合病院	75	30.44	21.96	1.01	30.01	0.72
平成16年度調査協力病院	独立行政法人 国立病院機構 三重中央医療センター	108	30.98	23.96	1.10	30.78	0.71
平成16年度調査協力病院	大津赤十字病院	199	18.04	17.36	0.80	19.17	1.13
平成16年度調査協力病院	滋賀県立成人病センター	108	30.28	25.95	1.19	28.51	0.76
平成16年度調査協力病院	医療法人 財団 康生会 武田病院	60	35.20	22.94	1.06	26.96	0.81
平成16年度調査協力病院	京都第一赤十字病院	124	18.90	23.22	1.07	18.48	1.17
平成16年度調査協力病院	独立行政法人 国立病院機構 京都医療センター	100	18.07	20.95	0.97	21.41	1.01
平成16年度調査協力病院	特定医療法人 同仁会 耳原総合病院	37	20.22	17.56	0.81	26.64	0.81

分類	施設名	件数	医療機関別 在院日数の 平均	全国の在院 日数の平均 を使用した 場合	患者構成の 指標	全国の疾患 構成に補正 した場合	在院日数の 指標
平成16年度調査協力病院	特別・特定医療法人生長会ベルランド総合病院	150	22.70	18.10	0.83	26.37	0.82
平成16年度調査協力病院	医療法人 ベガサス 馬場記念病院	68	14.87	17.12	0.79	16.50	1.32
平成16年度調査協力病院	特別・特定医療法人 生長会 府中病院	55	20.98	20.94	0.96	22.20	0.98
平成16年度調査協力病院	特別・特定医療法人 愛仁会 高槻病院	145	24.90	20.49	0.94	30.05	0.72
平成16年度調査協力病院	特別・特定医療法人 愛仁会 千船病院	64	28.67	21.34	0.98	35.25	0.62
平成16年度調査協力病院	財団法人 大阪府警察協会 大阪警察病院	238	23.26	22.27	1.03	21.95	0.99
平成16年度調査協力病院	医療法人 美杉会 佐藤病院	61	10.92	17.78	0.82	12.82	1.69
平成16年度調査協力病院	淀川キリスト教病院	105	19.12	18.71	0.86	21.71	1.00
平成16年度調査協力病院	財団法人 住友病院	135	21.20	19.81	0.91	20.69	1.05
平成16年度調査協力病院	財団法人 田附興風会 医学研究所 北野病院	293	17.55	21.15	0.97	18.65	1.16
平成16年度調査協力病院	医療法人 財団阪南医療福祉センター 阪南中央病院	29	25.66	20.02	0.92	17.60	1.23
平成16年度調査協力病院	医療法人 宝生会 PL病院	73	23.77	20.68	0.95	27.16	0.80
平成16年度調査協力病院	恩賜財団社会福祉法人 大阪府済生会 富田林病院	81	20.32	20.34	0.94	21.75	1.00
平成16年度調査協力病院	特定医療法人 徳洲会 八尾徳洲会総合病院	115	22.72	20.15	0.93	27.10	0.80
平成16年度調査協力病院	大阪厚生年金病院	481	19.01	25.51	1.18	16.28	1.33
平成16年度調査協力病院	大阪府済生会中津病院	120	22.55	18.99	0.87	25.27	0.86
平成16年度調査協力病院	大阪府済生会 吹田病院	92	30.16	25.78	1.19	25.39	0.86
平成16年度調査協力病院	箕面市立病院	49	15.00	18.68	0.86	19.03	1.14
平成16年度調査協力病院	市立池田病院	97	25.07	22.60	1.04	25.20	0.86
平成16年度調査協力病院	独立行政法人国立病院機構大阪医療センター	228	17.21	19.40	0.89	20.03	1.08
平成16年度調査協力病院	社団法人 明石市医師会立 明石医療センター	76	26.00	18.37	0.85	30.43	0.71
平成16年度調査協力病院	神戸アドベント病院	12	8.25	14.27	0.66	12.68	1.71
平成16年度調査協力病院	独立行政法人国立病院機構姫路医療センター	208	14.97	22.23	1.02	17.66	1.23
平成16年度調査協力病院	奈良社会保険病院	44	32.00	18.07	0.83	28.72	0.76
平成16年度調査協力病院	社会福祉法人恩賜財団済生会中和病院	51	14.59	20.43	0.94	15.83	1.37
平成16年度調査協力病院	特定医療法人 鴻仁会 岡山中央病院	15	24.27	17.55	0.81	33.81	0.64
平成16年度調査協力病院	広島県立広島病院	155	18.32	21.71	1.00	16.71	1.30
平成16年度調査協力病院	国家公務員共済組合連合会 広島記念病院	10	25.80	15.58	0.72	29.20	0.74
平成16年度調査協力病院	独立行政法人国立病院機構呉医療センター	150	22.87	21.68	1.00	21.82	0.99
平成16年度調査協力病院	徳島県立中央病院	80	26.91	23.71	1.09	23.62	0.92
平成16年度調査協力病院	徳島赤十字病院	107	16.90	23.18	1.07	17.47	1.24
平成16年度調査協力病院	医療法人財団大樹会 総合病院 回生病院	155	21.51	21.22	0.98	21.61	1.00
平成16年度調査協力病院	高松赤十字病院	140	18.82	18.18	0.84	28.12	0.77
平成16年度調査協力病院	医療法人近森会 近森病院	80	20.00	25.79	1.19	17.71	1.23
平成16年度調査協力病院	医療法人 原三信病院	68	28.94	20.51	0.94	34.11	0.64
平成16年度調査協力病院	国家公務員共済組合連合会 浜の町病院	99	27.03	20.52	0.95	30.81	0.70
平成16年度調査協力病院	済生会福岡総合病院	104	17.14	18.94	0.87	17.33	1.25
平成16年度調査協力病院	公立学校共済組合 九州中央病院	204	18.04	19.90	0.92	19.32	1.12
平成16年度調査協力病院	医療法人天神会 新古賀病院	16	17.50	19.90	0.92	11.95	1.82
平成16年度調査協力病院	医療法人社団 新日鐵八幡記念病院	105	23.23	18.79	0.87	22.42	0.97
平成16年度調査協力病院	九州厚生年金病院	215	20.24	24.48	1.13	16.62	1.31
平成16年度調査協力病院	医療法人財団 池友会 新行橋病院	41	16.49	16.14	0.74	21.60	1.01
平成16年度調査協力病院	医療法人祐愛会 織田病院	26	10.69	12.49	0.58	21.03	1.03
平成16年度調査協力病院	佐賀県立病院好生館	121	21.71	19.14	0.88	25.24	0.86
平成16年度調査協力病院	独立行政法人国立病院機構糟野医療センター	199	22.80	21.66	1.00	26.92	0.81
平成16年度調査協力病院	医療法人 白十字会 佐世保中央病院	104	17.67	24.73	1.14	18.84	1.15
平成16年度調査協力病院	大村市立病院	39	27.44	17.67	0.81	26.61	0.82
平成16年度調査協力病院	佐世保市立総合病院	124	20.43	19.32	0.89	23.97	0.91
平成16年度調査協力病院	熊本赤十字病院	128	24.80	22.70	1.05	26.01	0.83
平成16年度調査協力病院	熊本市立熊本市民病院	154	23.56	24.22	1.12	22.65	0.96
平成16年度調査協力病院	国家公務員共済組合連合会 熊本中央病院	287	17.23	25.37	1.17	13.96	1.56
平成16年度調査協力病院	国保水俣市立総合医療センター	128	34.41	19.25	0.89	37.99	0.57
平成16年度調査協力病院	済生会熊本病院	62	17.40	20.59	0.95	19.94	1.09
平成16年度調査協力病院	医療法人敬和会 大分岡病院	114	28.39	22.34	1.03	25.66	0.85
平成16年度調査協力病院	国家公務員共済組合連合会 新別府病院	26	28.04	25.48	1.17	16.74	1.30
平成16年度調査協力病院	健康保険南海病院	31	16.26	16.87	0.78	18.59	1.17
平成16年度調査協力病院	社団法人 鹿児島共済会 南風病院	186	22.23	20.24	0.93	22.55	0.96
平成16年度調査協力病院	財団法人 慈愛会 今村病院	16	11.06	31.74	1.46	15.66	1.39
平成16年度調査協力病院	財団法人 慈愛会 今村病院	45	18.64	21.55	0.99	20.92	1.04
平成16年度調査協力病院	川内市医師会立市民病院	21	14.43	15.33	0.71	8.28	2.62
平成16年度調査協力病院	特定医療法人仁愛会 浦添総合病院	148	14.52	22.16	1.02	14.84	1.46
平成16年度調査協力病院	医療法人友愛会 豊見城中央病院	436	17.41	26.72	1.23	15.17	1.43
平成16年度調査協力病院	医療法人かりゆし会 ハートライフ病院	77	19.71	21.09	0.97	24.37	0.89
平成16年度調査協力病院	平成16年度調査協力病院1	54	20.80	15.03	0.69	25.37	0.86
平成16年度調査協力病院	平成16年度調査協力病院2	91	26.77	18.95	0.87	26.73	0.81
平成16年度調査協力病院	平成16年度調査協力病院3	31	24.94	21.52	0.99	18.65	1.16
平成17年度調査協力病院	医療法人 仁仁会 中村記念病院	27	26.74	16.47	0.76	35.69	0.61
平成17年度調査協力病院	北海道勤労者医療協会 中央病院	150	11.69	22.02	1.01	18.65	1.16
平成17年度調査協力病院	市立旭川病院	164	12.88	16.89	0.78	19.16	1.13
平成17年度調査協力病院	盛岡赤十字病院	147	29.23	24.07	1.11	19.76	1.10
平成17年度調査協力病院	独立行政法人労働者健康福祉機構東北労災病院	129	28.88	21.88	1.01	28.90	0.75
平成17年度調査協力病院	社会福祉法人恩賜財団済生会 山形済生病院	246	25.95	29.57	1.36	30.19	0.72
平成17年度調査協力病院	財団法人 脳神経疾患研究所附属 総合南東北病院	211	15.44	20.33	0.94	16.75	1.30
平成17年度調査協力病院	総合病院取手協同病院	105	15.83	18.26	0.84	18.58	1.17
平成17年度調査協力病院	富士重工業健康保険組合 総合太田病院	65	24.71	19.23	0.89	33.31	0.65
平成17年度調査協力病院	館林厚生病院	30	21.57	15.02	0.69	27.44	0.79

分類	施設名	件数	医療機関別 在院日数の 平均	全国の在院 日数の平均 を使用した 場合	患者構成の 指標	全国の疾患 構成に補正 した場合	在院日数の 指標
平成17年度調査協力病院	自治医科大学附属大宮医療センター	82	20.11	24.73	1.14	17.94	1.21
平成17年度調査協力病院	獨協医科大学越谷病院	211	21.65	22.97	1.06	24.19	0.90
平成17年度調査協力病院	独立行政法人 労働者健康福祉機構 千葉労災病院	239	20.76	20.22	0.93	19.37	1.12
平成17年度調査協力病院	順天堂大学浦安病院	212	21.20	20.47	0.94	21.75	1.00
平成17年度調査協力病院	医療法人社団 圭春会 小張総合病院	25	18.84	18.95	0.87	22.92	0.95
平成17年度調査協力病院	日本医科大学千葉北総病院	181	16.61	17.32	0.80	24.59	0.88
平成17年度調査協力病院	国家公務員共済組合連合会 東京共済病院	47	28.64	20.00	0.92	26.31	0.83
平成17年度調査協力病院	東京都立豊島病院	45	14.56	16.45	0.76	15.87	1.37
平成17年度調査協力病院	社会福祉法人 仁生社 江戸川病院	120	12.79	21.13	0.97	17.48	1.24
平成17年度調査協力病院	公立昭和病院	101	18.09	18.78	0.86	19.29	1.13
平成17年度調査協力病院	公立大学法人 横浜市立大学附属 市民総合医療センター	253	19.96	22.65	1.04	18.32	1.19
平成17年度調査協力病院	国家公務員共済組合連合会 横浜南共済病院	335	26.14	23.07	1.06	21.19	1.02
平成17年度調査協力病院	国家公務員共済組合連合会 横須賀共済病院	174	14.89	17.71	0.82	18.18	1.19
平成17年度調査協力病院	国家公務員共済組合連合会 平塚共済病院	83	22.99	18.14	0.84	27.79	0.78
平成17年度調査協力病院	社会保険相模野病院	43	27.95	14.97	0.69	34.59	0.63
平成17年度調査協力病院	秦野赤十字病院	57	18.72	18.51	0.85	19.79	1.10
平成17年度調査協力病院	聖マリアンナ医科大学横浜市西部病院	144	23.26	18.26	0.84	26.63	0.82
平成17年度調査協力病院	昭和大学藤が丘病院	246	23.22	23.28	1.07	20.53	1.06
平成17年度調査協力病院	昭和大学横浜市北部病院	147	16.84	18.56	0.85	17.04	1.27
平成17年度調査協力病院	独立行政法人 労働者健康福祉機構 関東労災病院	427	17.85	19.60	0.90	15.87	1.37
平成17年度調査協力病院	帝京大学医学部附属溝口病院	131	20.59	23.72	1.09	20.81	1.04
平成17年度調査協力病院	横浜市立みなと赤十字病院	124	23.41	21.22	0.98	27.08	0.80
平成17年度調査協力病院	独立行政法人 国立病院機構 横浜医療センター	106	17.92	19.90	0.92	20.35	1.07
平成17年度調査協力病院	新潟労災病院	154	29.94	23.38	1.08	26.37	0.82
平成17年度調査協力病院	独立行政法人国立病院機構 金沢医療センター	82	29.94	19.37	0.89	34.20	0.63
平成17年度調査協力病院	長野赤十字病院	234	14.47	17.48	0.81	17.62	1.23
平成17年度調査協力病院	長野市民病院	178	16.79	19.14	0.88	14.54	1.49
平成17年度調査協力病院	諏訪赤十字病院	137	18.47	18.68	0.86	23.53	0.92
平成17年度調査協力病院	静岡赤十字病院	176	17.79	21.69	1.00	17.98	1.21
平成17年度調査協力病院	藤枝市立総合病院	121	17.76	19.43	0.89	21.25	1.02
平成17年度調査協力病院	県西部浜松医療センター	136	21.77	25.22	1.16	19.92	1.09
平成17年度調査協力病院	名古屋第一赤十字病院	187	17.06	21.52	0.99	17.87	1.21
平成17年度調査協力病院	国家公務員共済組合連合会 名城病院	468	12.15	16.96	0.78	20.78	1.04
平成17年度調査協力病院	みなと医療生活協同組合 協立総合病院	91	30.95	21.26	0.98	30.86	0.70
平成17年度調査協力病院	大同病院	68	22.01	18.49	0.85	23.09	0.94
平成17年度調査協力病院	豊橋市民病院	249	24.70	23.16	1.07	24.26	0.89
平成17年度調査協力病院	医療法人 豊田会 刈谷豊田総合病院	160	17.27	20.58	0.95	20.59	1.05
平成17年度調査協力病院	鈴鹿回生病院	194	19.60	16.58	0.76	25.27	0.86
平成17年度調査協力病院	市立伊勢総合病院	91	12.77	16.12	0.74	17.94	1.21
平成17年度調査協力病院	社会福祉法人 京都社会事業財団 京都桂病院	77	19.90	24.51	1.13	16.94	1.28
平成17年度調査協力病院	京都第二赤十字病院	153	22.05	23.58	1.09	18.28	1.19
平成17年度調査協力病院	財団法人 日本生命済生会附属 日生病院	67	26.46	22.26	1.03	27.93	0.78
平成17年度調査協力病院	特定医療法人きつこう会 総合病院 多根病院	80	31.84	21.78	1.00	35.31	0.61
平成17年度調査協力病院	医療法人 医真会 医真会八尾総合病院	54	28.59	20.34	0.94	28.87	0.75
平成17年度調査協力病院	大阪府立成人病センター	135	20.45	26.16	1.20	22.94	0.95
平成17年度調査協力病院	市立堺病院	90	25.47	23.60	1.09	22.09	0.98
平成17年度調査協力病院	医療法人社団 甲友会 西宮協立脳神経外科病院	43	11.19	13.19	0.61	10.10	2.15
平成17年度調査協力病院	医療法人社団 清和会 笹生病院	77	14.13	19.04	0.88	16.79	1.29
平成17年度調査協力病院	独立行政法人労働者健康福祉機構 関西労災病院	269	21.15	24.49	1.13	20.24	1.07
平成17年度調査協力病院	総合病院 姫路聖マリア病院	60	28.08	17.20	0.79	58.82	0.37
平成17年度調査協力病院	兵庫県立姫路循環器病センター	17	11.06	20.08	0.92	10.84	2.00
平成17年度調査協力病院	姫路赤十字病院	231	19.54	22.23	1.02	18.06	1.20
平成17年度調査協力病院	赤穂市民病院	64	19.30	18.45	0.85	23.65	0.92
平成17年度調査協力病院	社会保険神戸中央病院	45	20.67	17.59	0.81	27.58	0.79
平成17年度調査協力病院	神戸赤十字病院	89	12.22	17.87	0.82	14.47	1.50
平成17年度調査協力病院	橋本市市民病院	55	23.25	20.46	0.94	29.06	0.75
平成17年度調査協力病院	岡山済生会総合病院	170	23.36	21.06	0.97	23.38	0.93
平成17年度調査協力病院	総合病院岡山赤十字病院	164	22.71	20.34	0.94	26.35	0.82
平成17年度調査協力病院	国家公務員共済組合連合会 呉共済病院	48	18.71	24.10	1.11	18.99	1.14
平成17年度調査協力病院	独立行政法人 国立病院機構 岩国医療センター	68	18.74	17.80	0.82	20.60	1.05
平成17年度調査協力病院	労働者健康福祉機構 香川労災病院	125	19.57	22.80	1.05	21.50	1.01
平成17年度調査協力病院	独立行政法人 労働者健康福祉機構 愛媛労災病院	67	23.15	14.77	0.68	35.32	0.61
平成17年度調査協力病院	高知赤十字病院	145	16.89	18.97	0.87	22.06	0.98
平成17年度調査協力病院	福岡市民病院	145	24.54	22.43	1.03	24.07	0.90
平成17年度調査協力病院	公立八女総合病院	61	22.54	17.57	0.81	23.64	0.92
平成17年度調査協力病院	医療法人 社団高邦会 高木病院	42	31.07	19.38	0.89	38.67	0.56
平成17年度調査協力病院	独立行政法人国立病院機構長崎医療センター	222	23.44	21.78	1.00	22.76	0.95
平成17年度調査協力病院	労働者健康福祉機構 長崎労災病院	336	26.12	24.06	1.11	21.94	0.99
平成17年度調査協力病院	長崎市立市民病院	112	24.85	19.63	0.90	24.48	0.89
平成17年度調査協力病院	日本赤十字社長崎原爆病院	172	28.44	25.39	1.17	26.69	0.81
平成17年度調査協力病院	医療法人 聖医会 サザン・リージョン病院						
平成17年度調査協力病院	平成17年度調査協力病院1	114	17.93	26.84	1.24	16.47	1.32
平成17年度調査協力病院	平成17年度調査協力病院2	157	21.25	23.08	1.06	23.54	0.92

全国平均値	21.71
-------	-------

在院日数の平均の差の理由の検討(平成17年度7月～10月)  
MDC08 皮膚・皮下組織の疾患

分類	施設名	件数	医療機関別 在院日数の 平均	全国の在院 日数の平均 を使用した 場合	患者構成の 指標	全国の疾患 構成に補正 した場合	在院日数の 指標
DPC病院	札幌医科大学附属病院	74	14.96	12.27	0.97	15.65	0.81
DPC病院	北海道大学病院	82	16.00	13.68	1.08	14.72	0.86
DPC病院	旭川医科大学病院	40	19.38	16.78	1.32	11.81	1.08
DPC病院	弘前大学医学部附属病院	10	16.10	14.19	1.12	10.70	1.19
DPC病院	岩手医科大学附属病院	118	10.65	11.76	0.93	11.14	1.14
DPC病院	東北大学医学部附属病院	45	23.42	14.76	1.16	18.40	0.69
DPC病院	秋田大学医学部附属病院	19	20.37	13.88	1.09	11.60	1.10
DPC病院	山形大学医学部附属病院	54	12.11	13.84	1.09	9.81	1.29
DPC病院	福島県立医科大学附属病院	39	21.15	14.63	1.15	18.88	0.67
DPC病院	筑波大学附属病院	42	18.31	15.66	1.23	13.63	0.93
DPC病院	自治医科大学附属病院	75	14.28	15.98	1.26	12.42	1.02
DPC病院	獨協医科大学病院	87	14.46	13.24	1.04	13.07	0.97
DPC病院	群馬大学医学部附属病院	63	19.86	16.35	1.29	13.05	0.97
DPC病院	埼玉医科大学病院	84	16.69	13.42	1.06	16.27	0.78
DPC病院	防衛医科大学校病院	47	14.28	13.20	1.04	12.79	0.99
DPC病院	千葉大学医学部附属病院	27	16.44	14.06	1.11	14.12	0.90
DPC病院	東京慈恵会医科大学附属病院	70	11.00	11.59	0.91	12.41	1.02
DPC病院	東京医科大学病院	66	11.53	13.30	1.05	10.73	1.18
DPC病院	東京女子医科大学病院	107	10.36	12.12	0.95	12.20	1.04
DPC病院	慶應義塾大学病院	68	13.32	12.39	0.98	13.76	0.92
DPC病院	日本医科大学付属病院	70	12.26	12.61	0.99	11.72	1.08
DPC病院	順天堂大学医学部附属順天堂医院	77	13.82	12.18	0.96	10.81	1.18
DPC病院	昭和大学病院	31	12.84	11.51	0.91	14.54	0.87
DPC病院	東邦大学医療センター大森病院	79	11.84	12.89	1.01	11.46	1.11
DPC病院	日本大学医学部附属板橋病院	74	9.81	12.37	0.97	9.40	1.35
DPC病院	帝京大学医学部附属病院	58	14.19	14.43	1.14	12.09	1.05
DPC病院	杏林大学医学部付属病院	89	13.13	11.43	0.90	15.13	0.84
DPC病院	国立がんセンター中央病院						
DPC病院	東京医科歯科大学医学部附属病院	75	17.75	14.65	1.15	15.83	0.80
DPC病院	東京大学医学部附属病院	120	11.82	12.46	0.98	12.21	1.04
DPC病院	北里大学病院	105	15.02	12.20	0.96	14.75	0.86
DPC病院	東海大学医学部付属病院	57	13.33	13.62	1.07	14.03	0.91
DPC病院	聖マリアンナ医科大学病院	90	11.29	12.80	1.01	11.46	1.11
DPC病院	横浜国立大学附属病院	52	13.46	14.47	1.14	12.36	1.03
DPC病院	新潟大学医学部総合病院	123	14.14	13.73	1.08	15.76	0.81
DPC病院	富山大学附属病院	44	17.14	12.43	0.98	13.87	0.92
DPC病院	金沢医科大学病院	87	12.01	13.00	1.02	12.14	1.05
DPC病院	金沢大学医学部附属病院	29	17.69	14.82	1.17	18.56	0.68
DPC病院	福井大学医学部附属病院	27	14.04	10.84	0.85	16.12	0.79
DPC病院	山梨大学医学部附属病院	47	11.89	13.86	1.09	9.86	1.29
DPC病院	信州大学医学部附属病院	32	13.63	16.85	1.33	7.98	1.59
DPC病院	岐阜大学医学部附属病院	58	14.05	13.52	1.06	12.82	0.99
DPC病院	浜松医科大学医学部附属病院	61	12.38	11.74	0.92	12.31	1.03
DPC病院	名古屋国立大学病院	69	21.99	15.42	1.21	19.08	0.67
DPC病院	藤田保健衛生大学病院	182	10.84	11.79	0.93	12.34	1.03
DPC病院	愛知医科大学病院	145	9.59	10.45	0.82	12.16	1.05
DPC病院	名古屋大学医学部附属病院	34	17.18	11.78	0.93	18.69	0.68
DPC病院	三重大学医学部附属病院	45	13.29	12.12	0.95	12.31	1.03
DPC病院	滋賀医科大学医学部附属病院	41	17.51	15.61	1.23	11.35	1.12
DPC病院	京都府立医科大学附属病院	48	15.52	13.99	1.10	13.83	0.92
DPC病院	京都大学医学部附属病院	53	15.45	17.18	1.35	11.79	1.08
DPC病院	大阪医科大学附属病院	32	13.25	12.63	0.99	12.71	1.00
DPC病院	関西医科大学附属枚方病院	55	15.55	13.45	1.06	13.59	0.94
DPC病院	近畿大学医学部附属病院	144	16.08	14.04	1.10	13.87	0.92
DPC病院	大阪市立大学医学部附属病院	83	11.82	11.07	0.87	15.17	0.84
DPC病院	国立循環器病センター						
DPC病院	大阪大学医学部附属病院	59	17.14	16.67	1.31	16.02	0.79
DPC病院	兵庫医科大学病院	39	17.62	13.21	1.04	14.75	0.86
DPC病院	神戸大学医学部附属病院	72	14.47	13.39	1.05	14.44	0.88
DPC病院	奈良県立医科大学附属病院	29	15.55	12.98	1.02	14.15	0.90
DPC病院	和歌山県立医科大学附属病院	54	15.02	18.19	1.43	13.71	0.93
DPC病院	鳥取大学医学部附属病院	47	9.49	13.84	1.09	9.56	1.33
DPC病院	鳥根大学医学部附属病院	77	14.31	13.58	1.07	12.27	1.04
DPC病院	川崎医科大学附属病院	53	14.60	13.15	1.04	12.12	1.05
DPC病院	岡山大学医学部・歯学部附属病院	37	15.46	16.47	1.30	11.22	1.13
DPC病院	広島大学病院	24	19.08	14.56	1.15	13.48	0.94
DPC病院	山口大学医学部附属病院	103	14.62	13.70	1.08	12.68	1.00
DPC病院	徳島大学病院	73	14.99	13.64	1.07	14.54	0.87
DPC病院	香川大学医学部附属病院	74	10.27	9.93	0.78	12.01	1.06
DPC病院	愛媛大学医学部附属病院	56	13.77	10.71	0.84	16.09	0.79
DPC病院	高知大学医学部附属病院	22	18.95	17.68	1.39	10.30	1.23

分類	施設名	件数	医療機関別 在院日数の 平均	全国の在院 日数の平均 を使用した 場合	患者構成の 指標	全国の疾患 構成に補正 した場合	在院日数の 指標
DPC病院	福岡大学病院	79	13.75	11.62	0.91	12.86	0.99
DPC病院	久留米大学病院	40	13.43	12.02	0.95	12.90	0.99
DPC病院	産業医科大学病院	40	17.68	16.73	1.32	15.97	0.80
DPC病院	九州大学病院	61	12.93	14.62	1.15	16.29	0.78
DPC病院	佐賀大学医学部附属病院	36	16.14	14.51	1.14	13.32	0.95
DPC病院	長崎大学医学部・歯学部附属病院	54	18.59	14.31	1.13	13.26	0.96
DPC病院	熊本大学医学部附属病院	31	20.45	13.42	1.06	17.23	0.74
DPC病院	大分大学医学部附属病院	56	15.27	13.58	1.07	13.72	0.93
DPC病院	宮崎大学医学部附属病院	27	17.19	13.06	1.03	21.04	0.60
DPC病院	鹿児島大学病院	60	18.85	14.71	1.16	24.86	0.51
DPC病院	琉球大学医学部附属病院	36	19.97	13.82	1.09	17.95	0.71
試行的適用病院	医療法人禎心会病院						
試行的適用病院	北海道社会保険病院	18	9.94	11.77	0.93	10.20	1.25
試行的適用病院	札幌社会保険総合病院	39	8.49	12.13	0.95	8.45	1.50
試行的適用病院	医療法人 漢仁会 手稲漢仁会病院	43	11.14	14.40	1.13	9.17	1.39
試行的適用病院	医療法人 社団カスティアリス 日鋼記念病院	34	10.97	11.66	0.92	11.17	1.14
試行的適用病院	医療法人 社団新日鐵室蘭総合病院	19	10.89	11.71	0.92	8.22	1.55
試行的適用病院	仙台社会保険病院	11	9.18	12.82	1.01	7.63	1.67
試行的適用病院	東北厚生年金病院	24	10.13	11.80	0.93	9.69	1.31
試行的適用病院	宮城社会保険病院						
試行的適用病院	独立行政法人国立病院機構仙台医療センター	54	12.81	11.81	0.93	14.17	0.90
試行的適用病院	財団法人 竹田総合病院	56	9.89	13.85	1.09	8.83	1.44
試行的適用病院	社会保険二本松病院						
試行的適用病院	株式会社 日立製作所 日立総合病院	45	9.60	13.98	1.10	8.91	1.43
試行的適用病院	医療法人 筑波記念会 筑波記念病院	16	15.94	12.59	0.99	17.65	0.72
試行的適用病院	社会保険群馬中央総合病院	10	8.70	11.86	0.93	7.92	1.60
試行的適用病院	医療法人 社団輝城会 沼田脳神経外科循環器科病院						
試行的適用病院	埼玉協同病院	23	10.30	11.91	0.94	9.50	1.34
試行的適用病院	社会保険大宮総合病院						
試行的適用病院	医療法人 社団東光会 戸田中央総合病院	33	9.21	10.91	0.86	8.28	1.54
試行的適用病院	独立行政法人国立病院機構埼玉病院	15	9.87	12.72	1.00	8.70	1.46
試行的適用病院	医療法人 鉄蕉会 亀田総合病院	59	13.71	12.82	1.01	15.54	0.82
試行的適用病院	独立行政法人国立病院機構千葉医療センター						
試行的適用病院	社会保険中央総合病院	45	8.29	12.11	0.95	9.35	1.36
試行的適用病院	城東社会保険病院						
試行的適用病院	東芝病院	24	10.71	12.52	0.99	12.13	1.05
試行的適用病院	東京医療生活協同組合 中野総合病院	48	11.71	14.91	1.17	12.27	1.04
試行的適用病院	医療法人 財団河北総合病院	47	12.96	12.80	1.01	12.75	1.00
試行的適用病院	社会保険横浜中央病院	20	11.75	13.08	1.03	16.65	0.76
試行的適用病院	川崎社会保険病院						
試行的適用病院	南砺市民病院	11	14.18	11.91	0.94	15.10	0.84
試行的適用病院	金沢社会保険病院						
試行的適用病院	社会保険山梨病院						
試行的適用病院	岐阜社会保険病院	28	11.71	13.14	1.03	9.92	1.28
試行的適用病院	社会福祉法人 聖隷福祉事業団 総合病院 聖隷浜松病院	39	9.26	11.33	0.89	9.51	1.34
試行的適用病院	社会保険中京病院	87	10.08	13.41	1.06	9.75	1.30
試行的適用病院	医療法人 社団洛和会 音羽病院	50	13.72	12.89	1.01	16.01	0.79
試行的適用病院	医療法人 橋会 東住吉森本病院	17	13.12	12.11	0.95	14.58	0.87
試行的適用病院	医療法人 蒼龍会 井上病院						
試行的適用病院	松下記念病院	15	10.07	11.61	0.91	10.29	1.23
試行的適用病院	健康保険組合連合会 大阪中央病院	21	6.57	10.79	0.85	6.02	2.11
試行的適用病院	医療法人 若弘会 若草第一病院	12	11.83	11.72	0.92	12.59	1.01
試行的適用病院	星ヶ丘 厚生年金病院	17	9.71	11.78	0.93	12.63	1.01
試行的適用病院	独立行政法人国立病院機構 大阪南医療センター	35	11.23	12.87	1.01	10.48	1.21
試行的適用病院	医療法人 伯鳳会 赤穂中央病院						
試行的適用病院	独立行政法人国立病院機構 神戸医療センター	17	10.06	11.78	0.93	10.64	1.19
試行的適用病院	独立行政法人国立病院機構 南和歌山医療センター						
試行的適用病院	財団法人 操風会 岡山旭東病院						
試行的適用病院	財団法人 倉敷中央病院	48	15.81	14.82	1.17	15.53	0.82
試行的適用病院	独立行政法人国立病院機構 岡山医療センター	28	11.11	11.73	0.92	12.40	1.03
試行的適用病院	マツダ株式会社 マツダ病院	33	10.76	10.89	0.86	11.13	1.14
試行的適用病院	総合病院 社会保険徳山中央病院	15	11.47	14.73	1.16	9.35	1.36
試行的適用病院	健康保険 鳴門病院	28	8.82	12.66	1.00	9.34	1.36
試行的適用病院	医療法人 雪ノ聖母会 聖マリア病院	93	9.53	11.78	0.93	10.06	1.26
試行的適用病院	社会保険久留米第一病院						
試行的適用病院	飯塚病院	60	15.48	13.63	1.07	14.72	0.86
試行的適用病院	独立行政法人国立病院機構 九州医療センター	86	16.17	15.45	1.22	11.70	1.09
試行的適用病院	佐賀社会保険病院						
試行的適用病院	健康保険 諫早総合病院	91	9.45	11.35	0.89	10.94	1.16
試行的適用病院	健康保険 八代総合病院	17	15.53	10.50	0.83	14.91	0.85
試行的適用病院	健康保険 人吉総合病院						
試行的適用病院	健康保険 天草中央総合病院						
試行的適用病院	医療法人 敬愛会 中頭病院	90	9.74	11.48	0.90	11.24	1.13
平成15年度調査協力病院	医療法人 北農会 恵み野病院						
平成15年度調査協力病院	埼玉社会保険病院	18	10.56	10.72	0.84	12.20	1.04
平成15年度調査協力病院	JFE健康保険組合 川鉄千葉病院	17	14.24	11.91	0.94	14.37	0.88

分類	施設名	件数	医療機関別 在院日数の 平均	全国の在院 日数の平均 を使用した 場合	患者構成の 指標	全国の疾患 構成に補正 した場合	在院日数の 指標
平成15年度調査協力病院	千葉社会保険病院						
平成15年度調査協力病院	福井県済生会病院						
平成15年度調査協力病院	長野県厚生農業協同組合連合会 佐久総合病院	73	12.47	12.64	0.99	13.16	0.97
平成15年度調査協力病院	三島社会保険病院						
平成15年度調査協力病院	医療法人大雄会 総合大雄会病院						
平成15年度調査協力病院	トヨタ記念病院	32	12.19	10.95	0.86	11.73	1.08
平成15年度調査協力病院	社会保険京都病院	14	12.29	12.40	0.98	8.89	1.43
平成15年度調査協力病院	島根県立中央病院	74	11.81	12.56	0.99	12.64	1.01
平成15年度調査協力病院	医療法人 大成会 福岡記念病院						
平成15年度調査協力病院	独立行政法人国立病院機構熊本医療センター	102	14.87	13.93	1.10	14.94	0.85
平成15年度調査協力病院	平成15年度調査協力病院1						
平成15年度調査協力病院	平成15年度調査協力病院2						
平成15年度調査協力病院	平成15年度調査協力病院3						
平成15年度調査協力病院	平成15年度調査協力病院4						
平成15年度調査協力病院	平成15年度調査協力病院5	15	14.73	12.32	0.97	13.99	0.91
平成15年度調査協力病院	平成15年度調査協力病院6	29	10.03	10.96	0.86	9.86	1.29
平成15年度調査協力病院	平成15年度調査協力病院7						
平成16年度調査協力病院	旭川赤十字病院	20	11.65	12.96	1.02	12.31	1.03
平成16年度調査協力病院	医療法人 孝仁会 釧路脳神経外科病院						
平成16年度調査協力病院	総合病院北見赤十字病院	65	10.69	12.75	1.00	11.17	1.14
平成16年度調査協力病院	岩手県立中央病院	62	10.40	11.63	0.92	10.74	1.18
平成16年度調査協力病院	岩手医科大学附属循環器医療センター						
平成16年度調査協力病院	財団法人宮城厚生協会 坂総合病院	19	9.47	13.48	1.06	9.09	1.40
平成16年度調査協力病院	みやぎ県南中核病院	20	8.95	12.42	0.98	9.31	1.36
平成16年度調査協力病院	仙台市立病院	61	13.28	12.80	1.01	13.12	0.97
平成16年度調査協力病院	医療法人青嵐会 本荘第一病院						
平成16年度調査協力病院	公立藤田総合病院	14	12.14	12.14	0.96	12.23	1.04
平成16年度調査協力病院	財団法人筑波メディカルセンター 筑波メディカルセンター病院	16	7.13	11.29	0.89	5.68	2.24
平成16年度調査協力病院	株式会社日立製作所 水戸総合病院	32	12.72	11.77	0.93	12.95	0.98
平成16年度調査協力病院	足利赤十字病院	50	10.60	11.37	0.89	9.90	1.28
平成16年度調査協力病院	済生会宇都宮病院	42	11.67	13.02	1.02	11.21	1.13
平成16年度調査協力病院	前橋赤十字病院	51	9.98	11.09	0.87	11.08	1.15
平成16年度調査協力病院	財団法人脳血管研究所 美原記念病院						
平成16年度調査協力病院	伊勢崎市民病院	19	13.32	12.29	0.97	13.24	0.96
平成16年度調査協力病院	富岡地域医療事務組合 公立富岡総合病院	34	8.76	12.06	0.95	9.04	1.41
平成16年度調査協力病院	社会福祉法人恩賜財団埼玉県済生会川口総合病院	45	8.40	11.18	0.88	9.84	1.29
平成16年度調査協力病院	医療法人社団愛友会 上尾中央総合病院	35	12.66	11.46	0.90	12.79	0.99
平成16年度調査協力病院	医療法人財団 石心会 狭山病院	28	12.46	11.92	0.94	12.03	1.06
平成16年度調査協力病院	医療法人 壮幸会 行田総合病院						
平成16年度調査協力病院	医療法人社団木下会 千葉西総合病院	26	10.58	12.28	0.97	10.97	1.16
平成16年度調査協力病院	財団法人聖路加国際病院	81	8.74	12.44	0.98	9.11	1.40
平成16年度調査協力病院	日本赤十字社医療センター	27	12.44	13.29	1.05	10.99	1.16
平成16年度調査協力病院	医療法人社団明芳会 板橋中央総合病院	73	12.11	11.88	0.93	13.87	0.92
平成16年度調査協力病院	財団法人 東京都医療保健協会 練馬総合病院	16	13.44	11.32	0.89	11.26	1.13
平成16年度調査協力病院	医療法人財団岩井医療財団 岩井整形外科内科病院						
平成16年度調査協力病院	青梅市立総合病院	23	18.13	13.07	1.03	15.43	0.82
平成16年度調査協力病院	武蔵野赤十字病院	49	8.47	11.40	0.90	8.40	1.51
平成16年度調査協力病院	特定医療法人財団大和会 東大和病院	11	8.27	11.90	0.94	7.79	1.63
平成16年度調査協力病院	医療法人五星会 菊名記念病院						
平成16年度調査協力病院	医療法人社団 愛心会 湘南鎌倉総合病院	72	9.29	9.88	0.78	14.16	0.90
平成16年度調査協力病院	JA神奈川県厚生連 相模原協同病院	13	13.92	13.92	1.10	11.61	1.09
平成16年度調査協力病院	JA神奈川県厚生連 伊勢原協同病院	36	7.25	12.67	1.00	8.35	1.52
平成16年度調査協力病院	医療法人社団ジャパンメディカルアライアンス 海老名総合病院	20	9.95	10.83	0.85	21.28	0.60
平成16年度調査協力病院	特定医療法人財団 石心会 川崎幸病院						
平成16年度調査協力病院	済生会新潟第二病院	40	8.10	10.04	0.79	9.04	1.41
平成16年度調査協力病院	社会保険高岡病院						
平成16年度調査協力病院	特別医療法人財団董仙会 恵寿総合病院	27	14.22	11.68	0.92	14.47	0.88
平成16年度調査協力病院	独立行政法人国立病院機構甲府病院						
平成16年度調査協力病院	特定医療法人 慈泉会 相澤病院	23	9.61	12.38	0.97	9.27	1.37
平成16年度調査協力病院	独立行政法人国立病院機構長野病院	18	10.06	10.91	0.86	9.69	1.31
平成16年度調査協力病院	岐阜県厚生農業協同組合連合会 中濃厚生病院	19	11.95	12.45	0.98	14.10	0.90
平成16年度調査協力病院	医療法人 蘇西厚生会 松波総合病院	33	12.09	11.25	0.89	13.02	0.98
平成16年度調査協力病院	総合病院 高山赤十字病院	23	12.91	13.91	1.09	12.77	1.00
平成16年度調査協力病院	社会福祉法人 聖隷福祉事業団総合病院聖隷三方原病院	22	12.73	13.40	1.05	12.28	1.03
平成16年度調査協力病院	医療法人 偕行会 名古屋共立病院	12	12.92	12.02	0.95	12.13	1.05
平成16年度調査協力病院	独立行政法人労働者健康福祉機構 中部労災病院	57	10.86	12.10	0.95	10.74	1.18
平成16年度調査協力病院	独立行政法人国立病院機構名古屋医療センター	50	10.48	11.89	0.94	11.75	1.08
平成16年度調査協力病院	四日市社会保険病院	11	15.00	12.14	0.95	15.55	0.82
平成16年度調査協力病院	三重県厚生農業協同組合連合会 松阪中央総合病院	26	14.19	13.65	1.07	13.70	0.93
平成16年度調査協力病院	独立行政法人国立病院機構三重中央医療センター	27	13.41	13.78	1.08	12.82	0.99
平成16年度調査協力病院	大津赤十字病院	47	13.98	12.52	0.99	15.80	0.80
平成16年度調査協力病院	滋賀県立成人病センター	13	12.54	14.39	1.13	11.94	1.06
平成16年度調査協力病院	医療法人財団 康生会武田病院	15	17.80	15.77	1.24	17.80	0.71
平成16年度調査協力病院	京都第一赤十字病院	41	18.54	14.60	1.15	15.01	0.85
平成16年度調査協力病院	独立行政法人 国立病院機構京都医療センター	50	15.10	14.09	1.11	12.91	0.98
平成16年度調査協力病院	特定医療法人 同仁会 耳原総合病院	25	14.60	16.07	1.26	10.64	1.19

分類	施設名	件数	医療機関別 在院日数の 平均	全国の在院 日数の平均 を使用した 場合	患者構成の 指標	全国の疾患 構成に補正 した場合	在院日数の 指標
平成16年度調査協力病院	特別・特定医療法人生長会ベルランド総合病院	40	10.28	11.95	0.94	12.27	1.04
平成16年度調査協力病院	医療法人 ベガス馬場記念病院						
平成16年度調査協力病院	特別・特定医療法人 生長会 府中病院	18	13.61	11.73	0.92	15.27	0.83
平成16年度調査協力病院	特別・特定医療法人 愛仁会 高槻病院	53	8.85	11.21	0.88	9.42	1.35
平成16年度調査協力病院	特別・特定医療法人 愛仁会 千船病院	18	13.17	12.20	0.96	9.29	1.37
平成16年度調査協力病院	財団法人 大阪府警察協会 大阪警察病院	30	15.47	14.43	1.14	16.77	0.76
平成16年度調査協力病院	医療法人 美杉会 佐藤病院	36	17.83	13.61	1.07	14.09	0.90
平成16年度調査協力病院	淀川キリスト教病院	24	10.67	12.94	1.02	11.89	1.07
平成16年度調査協力病院	財団法人 住友病院	77	11.97	11.96	0.94	13.54	0.94
平成16年度調査協力病院	財団法人 田附興風会 医学研究所 北野病院	53	11.94	11.99	0.94	12.33	1.03
平成16年度調査協力病院	医療法人 財団阪南医療福祉センター 阪南中央病院	17	9.06	11.71	0.92	10.85	1.17
平成16年度調査協力病院	医療法人 宝生会 PL病院	23	7.48	11.08	0.87	8.35	1.52
平成16年度調査協力病院	恩賜財団社会福祉法人 大阪府済生会 富田林病院	12	7.50	12.16	0.96	6.90	1.84
平成16年度調査協力病院	特定医療法人 徳洲会 八尾徳洲会総合病院	23	19.30	15.07	1.19	17.96	0.71
平成16年度調査協力病院	大阪厚生年金病院	78	12.77	12.09	0.95	12.82	0.99
平成16年度調査協力病院	大阪府済生会中津病院	47	11.87	12.10	0.95	13.68	0.93
平成16年度調査協力病院	大阪府済生会 吹田病院	32	13.31	11.66	0.92	12.45	1.02
平成16年度調査協力病院	箕面市立病院	40	8.88	11.12	0.87	8.99	1.41
平成16年度調査協力病院	市立池田病院	50	13.00	11.94	0.94	12.26	1.04
平成16年度調査協力病院	独立行政法人国立病院機構大阪医療センター	48	15.96	12.64	0.99	14.91	0.85
平成16年度調査協力病院	社団法人明石市医師会立 明石医療センター	14	16.14	12.49	0.98	16.57	0.77
平成16年度調査協力病院	神戸アドベント病院						
平成16年度調査協力病院	独立行政法人国立病院機構姫路医療センター	16	18.56	14.06	1.11	15.75	0.81
平成16年度調査協力病院	奈良社会保険病院	10	14.40	13.42	1.06	13.94	0.91
平成16年度調査協力病院	社会福祉法人恩賜財団済生会中和病院	20	15.80	11.41	0.90	14.85	0.86
平成16年度調査協力病院	特定医療法人 鴻仁会 岡山中央病院						
平成16年度調査協力病院	広島県立広島病院	57	13.16	13.42	1.06	13.47	0.94
平成16年度調査協力病院	国家公務員共済組合連合会 広島記念病院						
平成16年度調査協力病院	独立行政法人国立病院機構呉医療センター	35	18.69	12.63	0.99	17.15	0.74
平成16年度調査協力病院	徳島県立中央病院	10	6.00	10.95	0.86	7.09	1.79
平成16年度調査協力病院	徳島赤十字病院	41	9.93	13.53	1.06	9.05	1.40
平成16年度調査協力病院	医療法人財団大樹会 総合病院 回生病院	12	23.50	14.24	1.12	20.10	0.63
平成16年度調査協力病院	高松赤十字病院	75	11.01	11.26	0.89	11.48	1.11
平成16年度調査協力病院	医療法人近森会 近森病院	25	10.04	12.77	1.01	8.78	1.45
平成16年度調査協力病院	医療法人 原三信病院	17	13.82	11.10	0.87	15.55	0.82
平成16年度調査協力病院	国家公務員共済組合連合会 浜の町病院	85	11.00	11.43	0.90	11.47	1.11
平成16年度調査協力病院	済生会福岡総合病院	66	11.00	10.92	0.86	11.89	1.07
平成16年度調査協力病院	公立学校共済組合 九州中央病院	57	9.67	12.17	0.96	11.83	1.07
平成16年度調査協力病院	医療法人天神会 新古賀病院						
平成16年度調査協力病院	医療法人社団 新日鐵八幡記念病院	46	13.52	12.43	0.98	13.03	0.98
平成16年度調査協力病院	九州厚生年金病院	32	10.34	12.22	0.96	10.30	1.23
平成16年度調査協力病院	医療法人財団 池友会 新行橋病院	11	11.64	10.92	0.86	11.14	1.14
平成16年度調査協力病院	医療法人祐愛会 織田病院	22	9.18	10.44	0.82	9.43	1.35
平成16年度調査協力病院	佐賀県立病院好生館	42	15.86	13.42	1.06	14.76	0.86
平成16年度調査協力病院	独立行政法人国立病院機構嬉野医療センター	51	10.41	10.71	0.84	11.64	1.09
平成16年度調査協力病院	医療法人 白十字会 佐世保中央病院	19	9.68	11.12	0.88	9.97	1.27
平成16年度調査協力病院	大村市立病院	20	17.10	12.16	0.96	14.03	0.91
平成16年度調査協力病院	佐世保市立総合病院	61	11.23	12.50	0.98	11.85	1.07
平成16年度調査協力病院	熊本赤十字病院	33	9.06	12.87	1.01	8.39	1.51
平成16年度調査協力病院	熊本市立熊本市市民病院	68	9.79	12.09	0.95	10.99	1.16
平成16年度調査協力病院	国家公務員共済組合連合会 熊本中央病院	40	12.70	12.36	0.97	12.39	1.03
平成16年度調査協力病院	国保水俣市立総合医療センター	37	14.59	12.23	0.96	16.39	0.78
平成16年度調査協力病院	済生会熊本病院						
平成16年度調査協力病院	医療法人敬和会 大分岡病院	26	9.73	12.81	1.01	9.36	1.36
平成16年度調査協力病院	国家公務員共済組合連合会 新別府病院						
平成16年度調査協力病院	健康保険南海病院	20	8.20	10.98	0.86	8.84	1.44
平成16年度調査協力病院	社団法人鹿児島共済会 南風病院	29	22.10	11.04	0.87	23.23	0.55
平成16年度調査協力病院	財団法人 慈愛会 今村病院分院	13	14.46	11.20	0.88	13.88	0.92
平成16年度調査協力病院	財団法人 慈愛会 今村病院						
平成16年度調査協力病院	川内市医師会立市民病院						
平成16年度調査協力病院	特定医療法人仁愛会 浦添総合病院	24	12.58	15.01	1.18	9.30	1.37
平成16年度調査協力病院	医療法人友愛会 豊見城中央病院	51	10.27	12.64	0.99	10.41	1.22
平成16年度調査協力病院	医療法人かりゆし会 ハートライフ病院	36	12.28	12.23	0.96	13.02	0.98
平成16年度調査協力病院	平成16年度調査協力病院1	10	12.40	14.46	1.14	10.77	1.18
平成16年度調査協力病院	平成16年度調査協力病院2	24	12.46	11.06	0.87	11.15	1.14
平成16年度調査協力病院	平成16年度調査協力病院3	26	10.15	11.35	0.89	10.31	1.23
平成17年度調査協力病院	医療法人仁仁会 中村記念病院						
平成17年度調査協力病院	北海道勤労者医療協会 中央病院	14	22.07	14.00	1.10	15.74	0.81
平成17年度調査協力病院	市立旭川病院	15	12.73	13.14	1.03	25.67	0.50
平成17年度調査協力病院	盛岡赤十字病院	16	9.06	12.93	1.02	9.30	1.37
平成17年度調査協力病院	独立行政法人労働者健康福祉機構東北労災病院	37	14.27	13.09	1.03	15.96	0.80
平成17年度調査協力病院	社会福祉法人恩賜財団済生会 山形済生病院						
平成17年度調査協力病院	財団法人 脳神経疾患研究所附属 総合南東北病院	18	13.94	12.04	0.95	14.44	0.88
平成17年度調査協力病院	総合病院取手協同病院	84	10.94	13.24	1.04	11.11	1.14
平成17年度調査協力病院	富士重工業健康保険組合 総合太田病院	16	11.69	12.58	0.99	11.88	1.07
平成17年度調査協力病院	館林厚生病院	26	14.92	12.75	1.00	12.74	1.00

分類	施設名	件数	医療機関別 在院日数の 平均	全国の在院 日数の平均 を使用した 場合	患者構成の 指標	全国の疾患 構成に補正 した場合	在院日数の 指標
平成17年度調査協力病院	自治医科大学附属大宮医療センター	14	19.29	13.54	1.07	16.58	0.77
平成17年度調査協力病院	獨協医科大学越谷病院	17	7.76	11.40	0.90	8.79	1.45
平成17年度調査協力病院	独立行政法人 労働者健康福祉機構 千葉労災病院	18	11.06	13.69	1.08	10.65	1.19
平成17年度調査協力病院	順天堂大学浦安病院	108	11.32	12.38	0.97	11.29	1.13
平成17年度調査協力病院	医療法人社団 圭春会 小張総合病院	14	10.07	11.72	0.92	9.54	1.33
平成17年度調査協力病院	日本医科大学千葉北総病院	51	13.63	12.97	1.02	13.43	0.95
平成17年度調査協力病院	国家公務員共済組合連合会 東京共済病院	51	12.04	11.34	0.89	12.09	1.05
平成17年度調査協力病院	東京都立豊島病院	18	14.06	13.84	1.09	13.94	0.91
平成17年度調査協力病院	社会福祉法人 仁生社 江戸川病院						
平成17年度調査協力病院	公立昭和病院	29	13.48	12.46	0.98	10.61	1.20
平成17年度調査協力病院	公立大学法人 横浜市立大学附属 市民総合医療センター	99	12.67	12.42	0.98	13.29	0.96
平成17年度調査協力病院	国家公務員共済組合連合会 横浜南共済病院	88	10.44	12.21	0.96	10.37	1.22
平成17年度調査協力病院	国家公務員共済組合連合会 横須賀共済病院	108	10.65	11.72	0.92	11.53	1.10
平成17年度調査協力病院	国家公務員共済組合連合会 平塚共済病院	61	9.15	10.95	0.86	10.16	1.25
平成17年度調査協力病院	社会保険相模野病院	11	11.64	11.71	0.92	12.00	1.06
平成17年度調査協力病院	秦野赤十字病院	11	10.55	12.98	1.02	8.35	1.52
平成17年度調査協力病院	聖マリアンナ医科大学横浜市西部病院	36	8.33	11.69	0.92	8.39	1.51
平成17年度調査協力病院	昭和大学藤が丘病院	52	10.50	12.01	0.95	11.07	1.15
平成17年度調査協力病院	昭和大学横浜市北部病院	53	12.49	12.11	0.95	12.80	0.99
平成17年度調査協力病院	独立行政法人 労働者健康福祉機構 関東労災病院	59	10.25	11.60	0.91	10.30	1.23
平成17年度調査協力病院	帝京大学医学部附属溝口病院	18	14.67	13.46	1.06	15.46	0.82
平成17年度調査協力病院	横浜市立みなと赤十字病院	53	11.00	12.50	0.98	10.76	1.18
平成17年度調査協力病院	独立行政法人 国立病院機構 横浜医療センター	72	12.33	12.10	0.95	12.98	0.98
平成17年度調査協力病院	新潟労災病院	34	11.62	12.66	1.00	11.56	1.10
平成17年度調査協力病院	独立行政法人国立病院機構 金沢医療センター	52	12.60	12.80	1.01	12.39	1.03
平成17年度調査協力病院	長野赤十字病院	50	9.54	11.24	0.88	9.83	1.29
平成17年度調査協力病院	長野市民病院	18	5.89	10.03	0.79	5.92	2.15
平成17年度調査協力病院	諏訪赤十字病院	51	10.00	12.19	0.96	9.83	1.29
平成17年度調査協力病院	静岡赤十字病院	41	11.88	12.18	0.96	13.02	0.98
平成17年度調査協力病院	藤枝市立総合病院	59	10.92	13.71	1.08	9.98	1.27
平成17年度調査協力病院	県西部浜松医療センター	57	8.82	11.90	0.94	8.42	1.51
平成17年度調査協力病院	名古屋第一赤十字病院	47	11.43	12.79	1.01	11.44	1.11
平成17年度調査協力病院	国家公務員共済組合連合会 名城病院	23	11.39	10.92	0.86	14.75	0.86
平成17年度調査協力病院	みなと医療生活協同組合 協立総合病院	39	16.82	13.37	1.05	16.95	0.75
平成17年度調査協力病院	大同病院	25	12.36	12.25	0.96	11.27	1.13
平成17年度調査協力病院	豊橋市民病院	68	10.72	12.32	0.97	12.60	1.01
平成17年度調査協力病院	医療法人豊田会 刈谷豊田総合病院	73	9.52	12.19	0.96	10.72	1.19
平成17年度調査協力病院	鈴鹿回生病院	26	9.73	12.17	0.96	10.77	1.18
平成17年度調査協力病院	市立伊勢総合病院	27	8.15	9.75	0.77	9.08	1.40
平成17年度調査協力病院	社会福祉法人 京都社会事業財団 京都桂病院	27	12.30	11.95	0.94	11.58	1.10
平成17年度調査協力病院	京都第二赤十字病院	35	8.89	9.36	0.74	9.32	1.36
平成17年度調査協力病院	財団法人 日本生命済生会附属 日生病院	80	14.89	15.54	1.22	13.14	0.97
平成17年度調査協力病院	特定医療法人きつこう会 総合病院 多根病院	12	16.92	13.11	1.03	15.83	0.80
平成17年度調査協力病院	医療法人 医真会 医真会八尾総合病院	41	12.41	11.73	0.92	12.20	1.04
平成17年度調査協力病院	大阪府立成人病センター						
平成17年度調査協力病院	市立堺病院	25	9.60	10.62	0.84	9.87	1.29
平成17年度調査協力病院	医療法人社団 甲友会 西宮協立脳神経外科病院	11	12.64	11.43	0.90	12.57	1.01
平成17年度調査協力病院	医療法人社団 清和会 笹生病院	10	11.80	11.60	0.91	11.37	1.12
平成17年度調査協力病院	独立行政法人労働者健康福祉機構 関西労災病院	52	11.12	12.41	0.98	10.33	1.23
平成17年度調査協力病院	総合病院 姫路聖マリア病院	23	13.13	12.26	0.96	12.53	1.01
平成17年度調査協力病院	兵庫県立姫路循環器病センター						
平成17年度調査協力病院	姫路赤十字病院	47	10.38	10.69	0.84	12.62	1.01
平成17年度調査協力病院	赤穂市民病院	13	10.46	12.01	0.95	12.74	1.00
平成17年度調査協力病院	社会保険神戸中央病院	17	14.47	12.83	1.01	15.97	0.80
平成17年度調査協力病院	神戸赤十字病院	13	13.77	12.65	1.00	19.98	0.64
平成17年度調査協力病院	橋本市市民病院						
平成17年度調査協力病院	岡山済生会総合病院	46	14.59	15.93	1.25	11.09	1.15
平成17年度調査協力病院	総合病院岡山赤十字病院	36	9.50	12.29	0.97	10.27	1.24
平成17年度調査協力病院	国家公務員共済組合連合会 呉共済病院	17	14.24	14.76	1.16	10.99	1.16
平成17年度調査協力病院	独立行政法人 国立病院機構 岩国医療センター	36	10.78	12.28	0.97	10.29	1.24
平成17年度調査協力病院	労働者健康福祉機構 香川労災病院	20	16.25	12.45	0.98	17.41	0.73
平成17年度調査協力病院	独立行政法人 労働者健康福祉機構 愛媛労災病院	19	15.53	10.93	0.86	15.05	0.84
平成17年度調査協力病院	高知赤十字病院	49	10.45	12.27	0.97	11.22	1.13
平成17年度調査協力病院	福岡市民病院						
平成17年度調査協力病院	公立八女総合病院	52	9.02	11.36	0.89	9.44	1.35
平成17年度調査協力病院	医療法人 社団高邦会 高木病院	11	9.09	10.44	0.82	10.07	1.26
平成17年度調査協力病院	独立行政法人国立病院機構長崎医療センター	59	11.00	11.37	0.89	11.27	1.13
平成17年度調査協力病院	労働者健康福祉機構 長崎労災病院	35	11.29	12.45	0.98	11.11	1.14
平成17年度調査協力病院	長崎市立市民病院	35	10.63	11.81	0.93	10.11	1.26
平成17年度調査協力病院	日本赤十字社長崎原爆病院	34	14.32	11.57	0.91	17.34	0.73
平成17年度調査協力病院	医療法人 聖医会 サザン・リージョン病院						
平成17年度調査協力病院	平成17年度調査協力病院1						
平成17年度調査協力病院	平成17年度調査協力病院2	38	13.32	12.91	1.02	13.51	0.94

全国平均値	12.71
-------	-------



在院日数の平均の差の理由の検討(平成17年度7月～10月)  
MDC09 乳房の疾患

分類	施設名	件数	医療機関別 在院日数の 平均	全国の在院 日数の平均 を使用した 場合	患者構成の 指標	全国の疾患 構成に補正 した場合	在院日数の 指標
DPC病院	札幌医科大学附属病院	95	22.25	14.33	1.07	21.93	0.61
DPC病院	北海道大学病院	41	20.49	13.55	1.01	25.05	0.54
DPC病院	旭川医科大学病院	60	13.28	12.65	0.94	20.34	0.66
DPC病院	弘前大学医学部附属病院	26	14.38	12.89	0.96	20.24	0.66
DPC病院	岩手医科大学附属病院	74	14.36	15.79	1.18	17.24	0.78
DPC病院	東北大学医学部附属病院	50	18.94	12.87	0.96	20.53	0.65
DPC病院	秋田大学医学部附属病院	16	26.56	15.67	1.17	21.87	0.61
DPC病院	山形大学医学部附属病院	29	18.76	12.53	0.93	19.97	0.67
DPC病院	福島県立医科大学附属病院	67	18.51	14.51	1.08	16.05	0.84
DPC病院	筑波大学附属病院	102	11.94	12.32	0.92	12.63	1.06
DPC病院	自治医科大学附属病院	51	12.37	13.58	1.01	19.28	0.70
DPC病院	獨協医科大学病院	55	9.22	12.02	0.89	9.70	1.38
DPC病院	群馬大学医学部附属病院	71	9.87	12.83	0.96	13.16	1.02
DPC病院	埼玉医科大学病院	72	9.85	12.12	0.90	13.35	1.01
DPC病院	防衛医科大学校病院	30	11.07	13.07	0.97	10.81	1.24
DPC病院	千葉大学医学部附属病院	74	14.53	13.15	0.98	16.01	0.84
DPC病院	東京慈恵会医科大学附属病院	93	11.87	12.99	0.97	12.63	1.06
DPC病院	東京医科大学病院	71	8.99	11.75	0.88	9.92	1.35
DPC病院	東京女子医科大学病院	98	15.35	16.37	1.22	13.67	0.98
DPC病院	慶應義塾大学病院	130	8.88	12.95	0.96	8.94	1.50
DPC病院	日本医科大学付属病院	44	13.23	11.52	0.86	13.46	1.00
DPC病院	順天堂大学医学部附属順天堂医院	62	12.10	13.35	0.99	11.00	1.22
DPC病院	昭和大学病院	30	12.87	12.60	0.94	13.63	0.99
DPC病院	東邦大学医療センター大森病院	39	21.18	12.86	0.96	26.00	0.52
DPC病院	日本大学医学部附属板橋病院	78	10.60	12.52	0.93	13.63	0.99
DPC病院	帝京大学医学部附属病院	49	15.00	13.29	0.99	16.87	0.80
DPC病院	杏林大学医学部付属病院	63	11.38	12.77	0.95	16.44	0.82
DPC病院	国立がんセンター中央病院	225	12.39	13.37	1.00	11.61	1.16
DPC病院	東京医科歯科大学医学部附属病院	85	9.98	13.21	0.98	9.98	1.35
DPC病院	東京大学医学部附属病院	92	12.59	13.41	1.00	13.33	1.01
DPC病院	北里大学病院	149	11.91	13.00	0.97	11.74	1.14
DPC病院	東海大学医学部付属病院	73	11.53	14.03	1.04	13.29	1.01
DPC病院	聖マリアンナ医科大学病院	129	9.00	13.34	0.99	8.81	1.52
DPC病院	横浜国立大学附属病院	24	12.63	12.32	0.92	19.35	0.69
DPC病院	新潟大学医学部総合病院	25	12.24	12.46	0.93	12.32	1.09
DPC病院	富山大学附属病院	15	28.20	14.99	1.12	23.47	0.57
DPC病院	金沢医科大学病院	18	30.72	23.31	1.74	23.97	0.56
DPC病院	金沢大学医学部附属病院	24	17.00	15.94	1.19	14.08	0.95
DPC病院	福井大学医学部附属病院	13	24.00	14.51	1.08	25.79	0.52
DPC病院	山梨大学医学部附属病院	29	17.66	16.47	1.23	12.66	1.06
DPC病院	信州大学医学部附属病院	44	21.48	13.85	1.03	19.32	0.70
DPC病院	岐阜大学医学部附属病院	20	13.50	12.25	0.91	13.83	0.97
DPC病院	浜松医科大学医学部附属病院	36	12.28	12.49	0.93	19.60	0.69
DPC病院	名古屋国立大学病院	35	12.37	14.32	1.07	13.84	0.97
DPC病院	藤田保健衛生大学病院	56	13.16	13.20	0.98	11.20	1.20
DPC病院	愛知医科大学病院	31	9.26	12.11	0.90	11.09	1.21
DPC病院	名古屋大学医学部附属病院	51	10.51	13.38	1.00	11.15	1.21
DPC病院	三重大学医学部附属病院	76	15.11	12.59	0.94	15.39	0.87
DPC病院	滋賀医科大学医学部附属病院	36	11.31	14.24	1.06	10.28	1.31
DPC病院	京都府立医科大学附属病院	101	11.68	16.19	1.21	10.70	1.26
DPC病院	京都大学医学部附属病院	50	8.02	12.05	0.90	10.15	1.32
DPC病院	大阪医科大学附属病院	34	18.12	16.25	1.21	15.96	0.84
DPC病院	関西医科大学附属枚方病院	36	15.94	13.84	1.03	23.86	0.56
DPC病院	近畿大学医学部附属病院	107	11.90	13.52	1.01	15.84	0.85
DPC病院	大阪市立大学医学部附属病院	41	12.93	13.79	1.03	12.60	1.07
DPC病院	国立循環器病センター						
DPC病院	大阪大学医学部附属病院	124	19.60	14.63	1.09	18.37	0.73
DPC病院	兵庫医科大学病院	31	18.35	14.27	1.06	17.67	0.76
DPC病院	神戸大学医学部附属病院	13	15.31	19.54	1.45	11.39	1.18
DPC病院	奈良県立医科大学附属病院	24	18.13	16.52	1.23	14.26	0.94
DPC病院	和歌山県立医科大学附属病院	31	11.19	13.31	0.99	10.81	1.24
DPC病院	鳥取大学医学部附属病院	37	22.78	15.63	1.16	22.91	0.59
DPC病院	鳥根大学医学部附属病院	31	24.65	19.61	1.46	27.52	0.49
DPC病院	川崎医科大学附属病院	122	19.20	17.41	1.30	15.68	0.86
DPC病院	岡山大学医学部・歯学部附属病院	52	11.94	13.39	1.00	13.17	1.02
DPC病院	広島大学病院	84	11.75	12.71	0.95	13.40	1.00
DPC病院	山口大学医学部附属病院	35	14.26	12.90	0.96	13.35	1.01
DPC病院	徳島大学病院	59	15.54	11.19	0.83	16.58	0.81
DPC病院	香川大学医学部附属病院	31	22.90	16.28	1.21	34.14	0.39
DPC病院	愛媛大学医学部附属病院	26	27.85	15.71	1.17	28.66	0.47
DPC病院	高知大学医学部附属病院	72	17.86	12.08	0.90	18.58	0.72

分類	施設名	件数	医療機関別 在院日数の 平均	全国の在院 日数の平均 を使用した 場合	患者構成の 指標	全国の疾患 構成に補正 した場合	在院日数の 指標
DPC病院	福岡大学病院	30	18.57	13.21	0.98	18.92	0.71
DPC病院	久留米大学病院	61	14.15	11.46	0.85	15.73	0.85
DPC病院	産業医科大学病院	47	16.49	14.54	1.08	15.63	0.86
DPC病院	九州大学病院	73	12.40	14.18	1.06	12.25	1.10
DPC病院	佐賀大学医学部附属病院	34	21.24	13.29	0.99	23.88	0.56
DPC病院	長崎大学医学部・歯学部附属病院	37	19.51	13.97	1.04	22.11	0.61
DPC病院	熊本大学医学部附属病院	51	11.35	13.60	1.01	10.64	1.26
DPC病院	大分大学医学部附属病院	17	13.00	13.38	1.00	14.46	0.93
DPC病院	宮崎大学医学部附属病院	19	23.95	13.83	1.03	23.44	0.57
DPC病院	鹿児島大学病院	21	18.14	12.74	0.95	22.06	0.61
DPC病院	琉球大学医学部附属病院	17	25.18	12.93	0.96	28.18	0.48
試行的適用病院	医療法人 禎心会病院						
試行的適用病院	北海道社会保険病院						
試行的適用病院	札幌社会保険総合病院	12	16.58	12.75	0.95	15.02	0.89
試行的適用病院	医療法人 漢仁会 手稲漢仁会病院	35	11.77	15.20	1.13	11.15	1.20
試行的適用病院	医療法人 社団 カスライアンス日鋼記念病院	124	5.59	13.61	1.01	10.92	1.23
試行的適用病院	医療法人 社団 新日鐵室蘭総合病院	13	9.00	12.95	0.96	9.00	1.49
試行的適用病院	仙台社会保険病院						
試行的適用病院	東北厚生年金病院	15	27.73	15.75	1.17	23.61	0.57
試行的適用病院	宮城社会保険病院						
試行的適用病院	独立行政法人 国立病院機構 仙台医療センター	117	14.99	10.89	0.81	16.74	0.80
試行的適用病院	財団法人 竹田総合病院	30	16.43	12.92	0.96	21.69	0.62
試行的適用病院	社会保険 二本松病院	16	8.75	14.62	1.09	9.88	1.36
試行的適用病院	株式会社 日立製作所 日立総合病院	68	12.28	12.48	0.93	14.99	0.90
試行的適用病院	医療法人 筑波記念会 筑波記念病院						
試行的適用病院	社会保険 群馬中央総合病院	17	35.24	13.76	1.02	49.03	0.27
試行的適用病院	医療法人 社団 輝城会 沼田脳神経外科循環器科病院						
試行的適用病院	埼玉協同病院	15	13.47	12.56	0.94	11.51	1.17
試行的適用病院	社会保険 大宮総合病院						
試行的適用病院	医療法人 社団 東光会 戸田中央総合病院						
試行的適用病院	独立行政法人 国立病院機構 埼玉病院						
試行的適用病院	医療法人 鉄蕉会 亀田総合病院	150	10.46	14.43	1.07	11.05	1.22
試行的適用病院	独立行政法人 国立病院機構 千葉医療センター	169	8.57	12.15	0.90	15.07	0.89
試行的適用病院	社会保険 中央総合病院	16	11.31	11.62	0.86	10.97	1.22
試行的適用病院	城東社会保険病院						
試行的適用病院	東芝病院	29	21.79	13.88	1.03	20.69	0.65
試行的適用病院	東京医療生活協同組合 中野総合病院	13	9.54	11.91	0.89	10.31	1.30
試行的適用病院	医療法人 財団 河北総合病院	17	10.65	13.05	0.97	10.78	1.25
試行的適用病院	社会保険 横浜中央病院	11	8.36	10.43	0.78	8.21	1.64
試行的適用病院	川崎社会保険病院						
試行的適用病院	南砺市市民病院						
試行的適用病院	金沢社会保険病院						
試行的適用病院	社会保険 山梨病院	23	12.83	12.07	0.90	21.32	0.63
試行的適用病院	岐阜社会保険病院	13	10.23	10.31	0.77	9.19	1.46
試行的適用病院	社会福祉法人 聖隷福祉事業団 総合病院 聖隷浜松病院	70	9.96	12.92	0.96	10.76	1.25
試行的適用病院	社会保険 中京病院	22	10.55	13.37	0.99	12.43	1.08
試行的適用病院	医療法人 社団 洛和会 音羽病院	15	11.53	16.25	1.21	9.12	1.47
試行的適用病院	医療法人 橋会 東住吉森本病院						
試行的適用病院	医療法人 蒼龍会 井上病院						
試行的適用病院	松下記念病院	17	8.53	11.56	0.86	12.73	1.06
試行的適用病院	健康保険組合連合会 大阪中央病院						
試行的適用病院	医療法人 若弘会 若草第一病院						
試行的適用病院	星ヶ丘 厚生年金病院	23	14.91	13.93	1.04	14.00	0.96
試行的適用病院	独立行政法人 国立病院機構 大阪南医療センター	80	8.63	12.08	0.90	16.30	0.82
試行的適用病院	医療法人 伯鳳会 赤穂中央病院						
試行的適用病院	独立行政法人 国立病院機構 神戸医療センター	22	13.95	12.82	0.95	15.15	0.89
試行的適用病院	独立行政法人 国立病院機構 南和歌山医療センター	18	14.17	12.76	0.95	15.20	0.88
試行的適用病院	財団法人 操風会 岡山旭東病院						
試行的適用病院	財団法人 倉敷中央病院	65	10.35	14.65	1.09	11.02	1.22
試行的適用病院	独立行政法人 国立病院機構 岡山医療センター	26	14.35	11.81	0.88	14.70	0.91
試行的適用病院	マツダ株式会社 マツダ病院						
試行的適用病院	総合病院 社会保険 徳山中央病院	25	12.16	13.20	0.98	16.41	0.82
試行的適用病院	健康保険 鳴門病院	10	13.00	12.50	0.93	12.11	1.11
試行的適用病院	医療法人 雪ノ聖母会 聖マリア病院	42	19.07	15.45	1.15	17.41	0.77
試行的適用病院	社会保険 久留米第一病院	76	13.67	16.54	1.23	24.93	0.54
試行的適用病院	飯塚病院	54	10.07	12.86	0.96	9.43	1.42
試行的適用病院	独立行政法人 国立病院機構 九州医療センター	49	11.31	12.45	0.93	14.64	0.92
試行的適用病院	佐賀社会保険病院						
試行的適用病院	健康保険 諫早総合病院	36	11.33	12.76	0.95	10.66	1.26
試行的適用病院	健康保険 八代総合病院						
試行的適用病院	健康保険 人吉総合病院						
試行的適用病院	健康保険 天草中央総合病院						
試行的適用病院	医療法人 敬愛会 中頭病院	38	14.29	13.61	1.01	16.92	0.79
平成15年度調査協力病院	医療法人 北農会 恵み野病院						
平成15年度調査協力病院	埼玉社会保険病院	24	23.63	13.35	0.99	23.86	0.56
平成15年度調査協力病院	JFE健康保険組合 川鉄千葉病院	23	9.35	11.93	0.89	9.98	1.35

分類	施設名	件数	医療機関別 在院日数の 平均	全国の在院 日数の平均 を使用した 場合	患者構成の 指標	全国の疾患 構成に補正 した場合	在院日数の 指標
平成15年度調査協力病院	千葉社会保険病院						
平成15年度調査協力病院	福井県済生会病院	41	11.66	13.62	1.01	10.84	1.24
平成15年度調査協力病院	長野県厚生農業協同組合連合会 佐久総合病院	24	25.08	17.79	1.32	22.49	0.60
平成15年度調査協力病院	三島社会保険病院	10	11.00	12.15	0.90	10.06	1.33
平成15年度調査協力病院	医療法人大成会 総合大雄会病院						
平成15年度調査協力病院	トヨタ記念病院	22	9.00	13.82	1.03	9.29	1.45
平成15年度調査協力病院	社会保険京都病院						
平成15年度調査協力病院	島根県立中央病院	30	12.23	14.27	1.06	11.89	1.13
平成15年度調査協力病院	医療法人 大成会 福岡記念病院						
平成15年度調査協力病院	独立行政法人国立病院機構熊本医療センター	38	11.74	13.96	1.04	11.18	1.20
平成15年度調査協力病院	平成15年度調査協力病院1						
平成15年度調査協力病院	平成15年度調査協力病院2						
平成15年度調査協力病院	平成15年度調査協力病院3						
平成15年度調査協力病院	平成15年度調査協力病院4	17	12.65	13.23	0.99	17.57	0.76
平成15年度調査協力病院	平成15年度調査協力病院5						
平成15年度調査協力病院	平成15年度調査協力病院6						
平成15年度調査協力病院	平成15年度調査協力病院7						
平成16年度調査協力病院	旭川赤十字病院	51	7.67	11.92	0.89	10.98	1.22
平成16年度調査協力病院	医療法人 孝仁会 釧路脳神経外科病院						
平成16年度調査協力病院	総合病院北見赤十字病院	42	13.48	13.66	1.02	15.78	0.85
平成16年度調査協力病院	岩手県立中央病院	58	10.26	12.25	0.91	10.17	1.32
平成16年度調査協力病院	岩手医科大学附属循環器医療センター						
平成16年度調査協力病院	財団法人宮城厚生協会 坂総合病院	19	9.68	11.05	0.82	8.31	1.62
平成16年度調査協力病院	みやぎ県南中核病院						
平成16年度調査協力病院	仙台市立病院	38	15.76	12.44	0.93	16.67	0.81
平成16年度調査協力病院	医療法人青嵐会 本荘第一病院						
平成16年度調査協力病院	公立藤田総合病院						
平成16年度調査協力病院	財団法人筑波メディカルセンター 筑波メディカルセンター病院	39	16.36	12.57	0.94	19.82	0.68
平成16年度調査協力病院	株式会社日立製作所 水戸総合病院						
平成16年度調査協力病院	足利赤十字病院	27	15.89	13.73	1.02	31.22	0.43
平成16年度調査協力病院	済生会宇都宮病院	35	12.40	12.05	0.90	8.37	1.61
平成16年度調査協力病院	前橋赤十字病院	15	6.87	12.21	0.91	7.43	1.81
平成16年度調査協力病院	財団法人脳血管研究所 美原記念病院						
平成16年度調査協力病院	伊勢崎市民病院	111	5.46	11.91	0.89	10.06	1.34
平成16年度調査協力病院	富岡地域医療事務組合 公立富岡総合病院	23	8.48	12.88	0.96	9.18	1.46
平成16年度調査協力病院	社会福祉法人恩賜財団埼玉県済生会川口総合病院	22	21.27	12.83	0.95	23.63	0.57
平成16年度調査協力病院	医療法人社団愛友会 上尾中央総合病院	22	25.68	15.21	1.13	22.90	0.59
平成16年度調査協力病院	医療法人財団 石心会 狭山病院						
平成16年度調査協力病院	医療法人 壮幸会 行田総合病院						
平成16年度調査協力病院	医療法人社団木下会 千葉西総合病院	13	16.92	14.56	1.08	14.45	0.93
平成16年度調査協力病院	財団法人聖路加国際病院	105	9.98	13.60	1.01	13.00	1.03
平成16年度調査協力病院	日本赤十字社医療センター	76	14.45	12.76	0.95	15.71	0.86
平成16年度調査協力病院	医療法人社団明芳会 板橋中央総合病院	32	12.25	14.15	1.05	12.05	1.12
平成16年度調査協力病院	財団法人 東京都医療保健協会 練馬総合病院						
平成16年度調査協力病院	医療法人財団岩井医療財団 岩井整形外科内科病院						
平成16年度調査協力病院	青梅市立総合病院	30	15.00	12.80	0.95	13.14	1.02
平成16年度調査協力病院	武蔵野赤十字病院	61	12.41	12.46	0.93	13.64	0.98
平成16年度調査協力病院	特定医療法人財団大和会 東大和病院						
平成16年度調査協力病院	医療法人五星会 菊名記念病院						
平成16年度調査協力病院	医療法人社団 愛心会 湘南鎌倉総合病院	19	11.63	14.56	1.08	12.12	1.11
平成16年度調査協力病院	JA神奈川県厚生連 相模原協同病院	16	13.94	15.79	1.18	12.45	1.08
平成16年度調査協力病院	JA神奈川県厚生連 伊勢原協同病院	23	16.70	15.44	1.15	15.15	0.89
平成16年度調査協力病院	医療法人社団ジャパンメディカルアライアンス 海老名総合病院	10	7.10	10.57	0.79	11.14	1.21
平成16年度調査協力病院	特定医療法人財団 石心会 川崎幸病院						
平成16年度調査協力病院	済生会新潟第二病院	28	11.39	15.29	1.14	11.84	1.13
平成16年度調査協力病院	社会保険高岡病院						
平成16年度調査協力病院	特別医療法人財団董仙会 恵寿総合病院						
平成16年度調査協力病院	独立行政法人国立病院機構甲府病院						
平成16年度調査協力病院	特定医療法人 慈泉会 相澤病院	28	11.75	13.85	1.03	10.55	1.27
平成16年度調査協力病院	独立行政法人国立病院機構長野病院	15	13.47	11.67	0.87	14.53	0.92
平成16年度調査協力病院	岐阜県厚生農業協同組合連合会 中濃厚生病院	17	17.06	14.68	1.09	12.75	1.05
平成16年度調査協力病院	医療法人 蘇西厚生会 松波総合病院	35	12.49	14.14	1.05	19.23	0.70
平成16年度調査協力病院	総合病院 高山赤十字病院	16	6.06	11.59	0.86	6.39	2.10
平成16年度調査協力病院	社会福祉法人 聖隷福祉事業団総合病院聖隷三方原病院	85	9.27	12.04	0.90	12.11	1.11
平成16年度調査協力病院	医療法人 偕行会 名古屋共立病院	17	6.29	11.63	0.87	13.32	1.01
平成16年度調査協力病院	独立行政法人労働者健康福祉機構 中部労災病院	23	14.04	12.40	0.92	16.65	0.81
平成16年度調査協力病院	独立行政法人国立病院機構名古屋医療センター	70	20.33	15.03	1.12	20.12	0.67
平成16年度調査協力病院	四日市社会保険病院						
平成16年度調査協力病院	三重県厚生農業協同組合連合会 松阪中央総合病院	30	17.23	12.86	0.96	18.16	0.74
平成16年度調査協力病院	独立行政法人国立病院機構三重中央医療センター	26	18.92	14.54	1.08	18.39	0.73
平成16年度調査協力病院	大津赤十字病院	40	18.60	16.83	1.25	17.20	0.78
平成16年度調査協力病院	滋賀県立成人病センター	23	7.96	12.59	0.94	8.32	1.61
平成16年度調査協力病院	医療法人財団 康生会武田病院						
平成16年度調査協力病院	京都第一赤十字病院	60	8.95	13.34	0.99	9.04	1.49
平成16年度調査協力病院	独立行政法人 国立病院機構京都医療センター	29	11.24	13.50	1.00	12.20	1.10
平成16年度調査協力病院	特定医療法人 同仁会 耳原総合病院	12	12.25	10.21	0.76	13.21	1.02

分類	施設名	件数	医療機関別 在院日数の 平均	全国の在院 日数の平均 を使用した 場合	患者構成の 指標	全国の疾患 構成に補正 した場合	在院日数の 指標
平成16年度調査協力病院	特別・特定医療法人生長会ベルランド総合病院	16	23.50	14.19	1.06	23.68	0.57
平成16年度調査協力病院	医療法人 ベガス馬場記念病院						
平成16年度調査協力病院	特別・特定医療法人 生長会 府中病院	17	16.35	14.64	1.09	24.34	0.55
平成16年度調査協力病院	特別・特定医療法人 愛仁会 高槻病院	20	18.70	12.39	0.92	13.53	0.99
平成16年度調査協力病院	特別・特定医療法人 愛仁会 千船病院						
平成16年度調査協力病院	財団法人 大阪府警察協会 大阪警察病院	43	12.09	12.97	0.97	12.31	1.09
平成16年度調査協力病院	医療法人 美杉会 佐藤病院						
平成16年度調査協力病院	淀川キリスト教病院	32	11.16	13.09	0.97	14.12	0.95
平成16年度調査協力病院	財団法人 住友病院	21	21.43	15.55	1.16	18.99	0.71
平成16年度調査協力病院	財団法人 田附興風会 医学研究所 北野病院	47	22.51	15.05	1.12	22.27	0.60
平成16年度調査協力病院	医療法人 財団阪南医療福祉センター 阪南中央病院						
平成16年度調査協力病院	医療法人 宝生会 PL病院	20	11.20	13.81	1.03	10.12	1.33
平成16年度調査協力病院	恩賜財団社会福祉法人 大阪府済生会 富田林病院	19	9.74	12.70	0.95	9.50	1.41
平成16年度調査協力病院	特定医療法人 徳洲会 八尾徳洲会総合病院						
平成16年度調査協力病院	大阪厚生年金病院	150	10.27	12.73	0.95	10.13	1.33
平成16年度調査協力病院	大阪府済生会中津病院	43	10.21	13.05	0.97	9.88	1.36
平成16年度調査協力病院	大阪府済生会 吹田病院	10	16.30	12.65	0.94	17.21	0.78
平成16年度調査協力病院	箕面市立病院	16	10.13	14.00	1.04	6.79	1.98
平成16年度調査協力病院	市立池田病院	30	16.27	12.55	0.93	15.46	0.87
平成16年度調査協力病院	独立行政法人国立病院機構大阪医療センター	94	11.94	12.94	0.96	12.95	1.04
平成16年度調査協力病院	社団法人明石市医師会立 明石医療センター						
平成16年度調査協力病院	神戸アドベント病院						
平成16年度調査協力病院	独立行政法人国立病院機構姫路医療センター	123	7.05	12.10	0.90	12.46	1.08
平成16年度調査協力病院	奈良社会保険病院	14	9.86	12.24	0.91	10.27	1.31
平成16年度調査協力病院	社会福祉法人恩賜財団済生会中和病院	49	6.71	12.83	0.95	6.97	1.93
平成16年度調査協力病院	特定医療法人 鴻仁会 岡山中央病院						
平成16年度調査協力病院	広島県立広島病院	66	9.88	12.30	0.92	11.36	1.18
平成16年度調査協力病院	国家公務員共済組合連合会 広島記念病院	12	19.83	14.34	1.07	18.28	0.73
平成16年度調査協力病院	独立行政法人国立病院機構呉医療センター	185	6.76	11.76	0.88	10.84	1.24
平成16年度調査協力病院	徳島県立中央病院	15	15.20	15.43	1.15	14.51	0.93
平成16年度調査協力病院	徳島赤十字病院	10	13.60	15.05	1.12	11.31	1.19
平成16年度調査協力病院	医療法人財団大樹会 総合病院 回生病院						
平成16年度調査協力病院	高松赤十字病院	31	30.03	15.87	1.18	25.70	0.52
平成16年度調査協力病院	医療法人近森会 近森病院						
平成16年度調査協力病院	医療法人 原三信病院						
平成16年度調査協力病院	国家公務員共済組合連合会 浜の町病院	30	20.87	15.32	1.14	29.58	0.45
平成16年度調査協力病院	済生会福岡総合病院	31	11.58	12.00	0.89	12.40	1.08
平成16年度調査協力病院	公立学校共済組合 九州中央病院	34	7.50	12.41	0.92	7.07	1.90
平成16年度調査協力病院	医療法人天神会 新古賀病院						
平成16年度調査協力病院	医療法人社団 新日鐵八幡記念病院	37	14.95	12.96	0.96	15.62	0.86
平成16年度調査協力病院	九州厚生年金病院	39	11.97	12.14	0.90	15.54	0.86
平成16年度調査協力病院	医療法人財団 池友会 新行橋病院	10	25.20	13.12	0.98	26.00	0.52
平成16年度調査協力病院	医療法人祐愛会 織田病院						
平成16年度調査協力病院	佐賀県立病院好生館						
平成16年度調査協力病院	独立行政法人国立病院機構嬉野医療センター	16	44.56	14.93	1.11	29.57	0.45
平成16年度調査協力病院	医療法人 白十字会 佐世保中央病院	30	19.27	20.46	1.52	19.63	0.68
平成16年度調査協力病院	大村市立病院						
平成16年度調査協力病院	佐世保市立総合病院	53	9.45	12.38	0.92	11.27	1.19
平成16年度調査協力病院	熊本赤十字病院	48	16.17	13.88	1.03	14.15	0.95
平成16年度調査協力病院	熊本市立熊本市民病院	217	14.38	14.12	1.05	14.68	0.92
平成16年度調査協力病院	国家公務員共済組合連合会 熊本中央病院						
平成16年度調査協力病院	国保水俣市立総合医療センター	11	31.18	14.67	1.09	47.50	0.28
平成16年度調査協力病院	済生会熊本病院	21	10.95	12.30	0.92	10.99	1.22
平成16年度調査協力病院	医療法人敬和会 大分岡病院						
平成16年度調査協力病院	国家公務員共済組合連合会 新別府病院						
平成16年度調査協力病院	健康保険南海病院						
平成16年度調査協力病院	社団法人鹿児島共済会 南風病院						
平成16年度調査協力病院	財団法人 慈愛会 今村病院分院						
平成16年度調査協力病院	財団法人 慈愛会 今村病院						
平成16年度調査協力病院	川内市医師会立市民病院						
平成16年度調査協力病院	特定医療法人仁愛会 浦添総合病院	24	8.71	12.12	0.90	8.74	1.54
平成16年度調査協力病院	医療法人友愛会 豊見城中央病院						
平成16年度調査協力病院	医療法人かりゆし会 ハートライフ病院						
平成16年度調査協力病院	平成16年度調査協力病院1						
平成16年度調査協力病院	平成16年度調査協力病院2	27	9.78	12.23	0.91	9.40	1.43
平成16年度調査協力病院	平成16年度調査協力病院3						
平成17年度調査協力病院	医療法人仁仁会 中村記念病院						
平成17年度調査協力病院	北海道労働者医療協会 中央病院	57	10.19	12.54	0.93	12.53	1.07
平成17年度調査協力病院	市立旭川病院	25	11.56	12.10	0.90	13.04	1.03
平成17年度調査協力病院	盛岡赤十字病院	29	12.62	15.32	1.14	11.81	1.14
平成17年度調査協力病院	独立行政法人労働者健康福祉機構東北労災病院	94	11.67	11.81	0.88	13.41	1.00
平成17年度調査協力病院	社会福祉法人恩賜財団済生会 山形済生病院	38	14.08	12.13	0.90	16.19	0.83
平成17年度調査協力病院	財団法人 脳神経疾患研究所附属 総合南東北病院	19	8.16	11.87	0.88	9.05	1.48
平成17年度調査協力病院	総合病院取手協同病院	21	20.14	15.17	1.13	20.19	0.67
平成17年度調査協力病院	富士重工業健康保険組合 総合太田病院	23	18.96	13.08	0.97	16.59	0.81
平成17年度調査協力病院	館林厚生病院						

分類	施設名	件数	医療機関別 在院日数の 平均	全国の在院 日数の平均 を使用した 場合	患者構成の 指標	全国の疾患 構成に補正 した場合	在院日数の 指標
平成17年度調査協力病院	自治医科大学附属大宮医療センター	37	12.19	12.15	0.90	12.99	1.03
平成17年度調査協力病院	獨協医科大学越谷病院	70	19.97	14.04	1.05	19.41	0.69
平成17年度調査協力病院	独立行政法人 労働者健康福祉機構 千葉労災病院	51	10.00	11.69	0.87	10.57	1.27
平成17年度調査協力病院	順天堂大学浦安病院	67	18.94	14.47	1.08	21.35	0.63
平成17年度調査協力病院	医療法人社団 圭春会 小張総合病院	12	11.08	13.08	0.97	12.38	1.09
平成17年度調査協力病院	日本医科大学千葉北総病院	32	23.88	16.74	1.25	23.98	0.56
平成17年度調査協力病院	国家公務員共済組合連合会 東京共済病院	54	16.00	13.36	0.99	15.72	0.85
平成17年度調査協力病院	東京都立豊島病院	18	8.94	12.73	0.95	8.75	1.54
平成17年度調査協力病院	社会福祉法人 仁生社 江戸川病院	16	13.06	18.90	1.41	14.48	0.93
平成17年度調査協力病院	公立昭和病院	22	14.95	12.59	0.94	33.21	0.40
平成17年度調査協力病院	公立大学法人 横浜市立大学附属 市民総合医療センター	37	11.51	14.42	1.07	10.60	1.27
平成17年度調査協力病院	国家公務員共済組合連合会 横浜南共済病院	34	8.50	13.04	0.97	7.53	1.78
平成17年度調査協力病院	国家公務員共済組合連合会 横須賀共済病院	33	11.12	13.05	0.97	18.54	0.72
平成17年度調査協力病院	国家公務員共済組合連合会 平塚共済病院	31	15.32	13.38	1.00	18.23	0.74
平成17年度調査協力病院	社会保険相模野病院						
平成17年度調査協力病院	秦野赤十字病院	28	14.07	12.73	0.95	14.03	0.96
平成17年度調査協力病院	聖マリアンナ医科大学横浜市西部病院	33	11.48	12.61	0.94	12.57	1.07
平成17年度調査協力病院	昭和大学藤が丘病院	43	11.79	12.63	0.94	12.12	1.11
平成17年度調査協力病院	昭和大学横浜市北部病院	30	11.40	13.27	0.99	10.14	1.32
平成17年度調査協力病院	独立行政法人 労働者健康福祉機構 関東労災病院	16	10.31	12.52	0.93	7.20	1.86
平成17年度調査協力病院	帝京大学医学部附属溝口病院	13	22.62	13.28	0.99	25.70	0.52
平成17年度調査協力病院	横浜市立みなと赤十字病院	18	18.33	11.53	0.86	18.69	0.72
平成17年度調査協力病院	独立行政法人 国立病院機構 横浜医療センター	69	15.33	12.48	0.93	17.34	0.77
平成17年度調査協力病院	新潟労災病院	13	13.54	14.14	1.05	12.35	1.09
平成17年度調査協力病院	独立行政法人国立病院機構 金沢医療センター	40	24.25	15.79	1.18	26.31	0.51
平成17年度調査協力病院	長野赤十字病院	53	12.83	11.51	0.86	20.49	0.66
平成17年度調査協力病院	長野市民病院	70	9.46	14.02	1.04	8.25	1.63
平成17年度調査協力病院	諏訪赤十字病院	28	11.11	14.91	1.11	10.08	1.33
平成17年度調査協力病院	静岡赤十字病院	27	12.04	11.94	0.89	16.59	0.81
平成17年度調査協力病院	藤枝市立総合病院	89	6.78	12.55	0.93	9.36	1.43
平成17年度調査協力病院	県西部浜松医療センター	54	10.19	12.52	0.93	8.93	1.50
平成17年度調査協力病院	名古屋第一赤十字病院	43	10.70	12.69	0.94	11.50	1.17
平成17年度調査協力病院	国家公務員共済組合連合会 名城病院	15	15.67	12.69	0.94	17.41	0.77
平成17年度調査協力病院	みなと医療生活協同組合 協立総合病院						
平成17年度調査協力病院	大同病院						
平成17年度調査協力病院	豊橋市民病院	42	10.07	12.08	0.90	10.87	1.24
平成17年度調査協力病院	医療法人 豊田会 刈谷豊田総合病院	37	10.89	13.11	0.98	7.86	1.71
平成17年度調査協力病院	鈴鹿回生病院	18	9.72	14.70	1.09	8.48	1.58
平成17年度調査協力病院	市立伊勢総合病院	30	12.03	14.82	1.10	15.54	0.86
平成17年度調査協力病院	社会福祉法人 京都社会事業財団 京都桂病院	19	10.05	14.76	1.10	8.45	1.59
平成17年度調査協力病院	京都第二赤十字病院	17	14.12	15.65	1.16	12.02	1.12
平成17年度調査協力病院	財団法人 日本生命済生会附属 日生病院	13	23.46	19.11	1.42	27.56	0.49
平成17年度調査協力病院	特定医療法人きつこう会 総合病院 多根病院	18	15.56	14.11	1.05	40.10	0.33
平成17年度調査協力病院	医療法人 医真会 医真会八尾総合病院						
平成17年度調査協力病院	大阪府立成人病センター	77	15.86	13.10	0.98	15.10	0.89
平成17年度調査協力病院	市立堺病院	73	8.77	12.61	0.94	8.80	1.53
平成17年度調査協力病院	医療法人社団 甲友会 西宮協立脳神経外科病院						
平成17年度調査協力病院	医療法人社団 清和会 笹生病院						
平成17年度調査協力病院	独立行政法人労働者健康福祉機構 関西労災病院	86	10.77	12.66	0.94	11.85	1.13
平成17年度調査協力病院	総合病院 姫路聖マリア病院	11	28.73	13.73	1.02	16.13	0.83
平成17年度調査協力病院	兵庫県立姫路循環器病センター						
平成17年度調査協力病院	姫路赤十字病院	67	11.79	13.17	0.98	12.41	1.08
平成17年度調査協力病院	赤穂市民病院	37	18.08	13.90	1.03	21.40	0.63
平成17年度調査協力病院	社会保険神戸中央病院	19	18.68	19.33	1.44	12.88	1.04
平成17年度調査協力病院	神戸赤十字病院						
平成17年度調査協力病院	橋本市市民病院						
平成17年度調査協力病院	岡山済生会総合病院	41	8.00	12.26	0.91	8.76	1.53
平成17年度調査協力病院	総合病院岡山赤十字病院	26	22.65	13.01	0.97	22.25	0.60
平成17年度調査協力病院	国家公務員共済組合連合会 呉共済病院	31	13.10	13.53	1.01	12.78	1.05
平成17年度調査協力病院	独立行政法人 国立病院機構 岩国医療センター	21	16.86	13.63	1.02	26.47	0.51
平成17年度調査協力病院	労働者健康福祉機構 香川労災病院	40	13.93	11.92	0.89	11.38	1.18
平成17年度調査協力病院	独立行政法人 労働者健康福祉機構 愛媛労災病院	12	40.67	18.21	1.36	38.67	0.35
平成17年度調査協力病院	高知赤十字病院	13	21.62	14.31	1.07	21.54	0.62
平成17年度調査協力病院	福岡市民病院						
平成17年度調査協力病院	公立八女総合病院	14	12.50	11.15	0.83	14.22	0.94
平成17年度調査協力病院	医療法人 社団高邦会 高木病院						
平成17年度調査協力病院	独立行政法人国立病院機構長崎医療センター	37	9.81	13.02	0.97	10.79	1.24
平成17年度調査協力病院	労働者健康福祉機構 長崎労災病院	10	23.60	15.02	1.12	16.22	0.83
平成17年度調査協力病院	長崎市立市民病院	62	12.68	13.78	1.03	13.97	0.96
平成17年度調査協力病院	日本赤十字社長崎原爆病院	44	20.84	17.54	1.31	16.12	0.83
平成17年度調査協力病院	医療法人 聖医会 サザン・リージョン病院	11	20.73	14.23	1.06	23.90	0.56
平成17年度調査協力病院	平成17年度調査協力病院1	136	4.31	12.94	0.96	5.65	2.38
平成17年度調査協力病院	平成17年度調査協力病院2	31	20.19	13.31	0.99	18.84	0.71

全国平均値	13.43
-------	-------

在院日数の平均の差の理由の検討(平成17年度7月～10月)  
MDC10 内分泌・栄養・代謝に関する疾患

分類	施設名	件数	医療機関別 在院日数の 平均	全国の在院 日数の平均 を使用した 場合	患者構成の 指標	全国の疾患 構成に補正 した場合	在院日数の 指標
DPC病院	札幌医科大学附属病院	98	19.74	18.05	1.02	19.12	0.92
DPC病院	北海道大学病院	220	18.73	17.20	0.98	19.56	0.90
DPC病院	旭川医科大学病院	137	18.39	15.42	0.87	21.35	0.83
DPC病院	弘前大学医学部附属病院	190	21.82	16.92	0.96	23.87	0.74
DPC病院	岩手医科大学附属病院	167	18.87	19.52	1.11	16.83	1.05
DPC病院	東北大学医学部附属病院	246	20.48	17.26	0.98	21.20	0.83
DPC病院	秋田大学医学部附属病院	107	19.64	20.58	1.17	18.76	0.94
DPC病院	山形大学医学部附属病院	72	19.79	15.51	0.88	20.63	0.85
DPC病院	福島県立医科大学附属病院	218	17.12	15.47	0.88	20.15	0.87
DPC病院	筑波大学附属病院	207	18.95	18.53	1.05	19.82	0.89
DPC病院	自治医科大学附属病院	261	17.37	19.21	1.09	14.68	1.20
DPC病院	獨協医科大学病院	238	19.42	18.27	1.04	20.46	0.86
DPC病院	群馬大学医学部附属病院	145	14.58	15.33	0.87	18.30	0.96
DPC病院	埼玉医科大学病院	351	17.38	18.13	1.03	16.60	1.06
DPC病院	防衛医科大学校病院	101	16.54	18.64	1.06	16.15	1.09
DPC病院	千葉大学医学部附属病院	211	15.99	19.74	1.12	16.31	1.08
DPC病院	東京慈恵会医科大学附属病院	294	13.54	18.13	1.03	12.96	1.36
DPC病院	東京医科大学病院	226	13.11	19.16	1.09	12.15	1.45
DPC病院	東京女子医科大学病院	683	12.53	18.94	1.07	12.60	1.40
DPC病院	慶應義塾大学病院	187	17.61	18.04	1.02	17.58	1.00
DPC病院	日本医科大学付属病院	254	20.88	18.51	1.05	21.17	0.83
DPC病院	順天堂大学医学部附属順天堂医院	190	14.89	19.32	1.10	13.07	1.35
DPC病院	昭和大学病院	55	23.53	17.69	1.00	22.28	0.79
DPC病院	東邦大学医療センター大森病院	143	20.57	21.24	1.20	18.24	0.97
DPC病院	日本大学医学部附属板橋病院	121	17.79	18.75	1.06	16.16	1.09
DPC病院	帝京大学医学部附属病院	187	23.52	18.44	1.05	22.59	0.78
DPC病院	杏林大学医学部付属病院	146	20.67	21.44	1.22	17.39	1.01
DPC病院	国立がんセンター中央病院	23	11.48	16.79	0.95	10.83	1.63
DPC病院	東京医科歯科大学医学部附属病院	223	14.53	16.18	0.92	15.05	1.17
DPC病院	東京大学医学部附属病院	319	18.72	17.16	0.97	17.32	1.02
DPC病院	北里大学病院	212	15.55	17.88	1.01	15.34	1.15
DPC病院	東海大学医学部付属病院	154	11.88	17.29	0.98	11.98	1.47
DPC病院	聖マリアンナ医科大学病院	269	20.13	19.11	1.08	18.13	0.97
DPC病院	横浜国立大学附属病院	178	16.56	18.14	1.03	15.53	1.14
DPC病院	新潟大学医学部総合病院	142	19.82	17.96	1.02	23.14	0.76
DPC病院	富山大学附属病院	84	17.36	17.66	1.00	19.76	0.89
DPC病院	金沢医科大学病院	163	23.28	19.95	1.13	21.63	0.82
DPC病院	金沢大学医学部附属病院	179	15.85	17.35	0.98	15.09	1.17
DPC病院	福井大学医学部附属病院	83	19.67	17.14	0.97	21.48	0.82
DPC病院	山梨大学医学部附属病院	126	22.53	18.17	1.03	20.89	0.84
DPC病院	信州大学医学部附属病院	190	17.38	17.12	0.97	17.52	1.01
DPC病院	岐阜大学医学部附属病院	149	17.39	17.34	0.98	18.19	0.97
DPC病院	浜松医科大学医学部附属病院	131	18.48	16.68	0.95	22.85	0.77
DPC病院	名古屋国立大学病院	75	22.33	17.89	1.01	21.67	0.81
DPC病院	藤田保健衛生大学病院	236	18.71	19.21	1.09	17.86	0.99
DPC病院	愛知医科大学病院	128	22.52	19.14	1.09	20.82	0.85
DPC病院	名古屋大学医学部附属病院	220	18.57	18.79	1.07	17.01	1.04
DPC病院	三重大学医学部附属病院	64	16.94	17.84	1.01	14.23	1.24
DPC病院	滋賀医科大学医学部附属病院	134	18.28	18.82	1.07	14.71	1.20
DPC病院	京都府立医科大学附属病院	127	19.45	16.40	0.93	19.95	0.88
DPC病院	京都大学医学部附属病院	273	23.68	16.96	0.96	25.58	0.69
DPC病院	大阪医科大学附属病院	125	16.25	16.59	0.94	18.05	0.98
DPC病院	関西医科大学附属枚方病院	106	21.15	20.16	1.14	17.34	1.02
DPC病院	近畿大学医学部附属病院	271	21.89	19.81	1.12	18.33	0.96
DPC病院	大阪市立大学医学部附属病院	337	18.01	17.99	1.02	24.70	0.71
DPC病院	国立循環器病センター	111	19.05	16.62	0.94	19.68	0.90
DPC病院	大阪大学医学部附属病院	218	24.22	19.69	1.12	23.57	0.75
DPC病院	兵庫医科大学病院	165	17.10	18.91	1.07	18.33	0.96
DPC病院	神戸大学医学部附属病院	198	24.34	19.81	1.12	20.84	0.85
DPC病院	奈良県立医科大学附属病院	90	20.54	17.06	0.97	18.30	0.96
DPC病院	和歌山県立医科大学附属病院	134	23.52	20.69	1.17	20.45	0.86
DPC病院	鳥取大学医学部附属病院	112	18.00	16.87	0.96	17.49	1.01
DPC病院	鳥根大学医学部附属病院	116	14.87	17.63	1.00	15.03	1.17
DPC病院	川崎医科大学附属病院	183	17.62	20.51	1.16	16.19	1.09
DPC病院	岡山大学医学部・歯学部附属病院	191	15.65	15.52	0.88	15.68	1.12
DPC病院	広島大学病院	114	18.52	17.82	1.01	19.16	0.92
DPC病院	山口大学医学部附属病院	82	19.15	18.48	1.05	17.72	0.99
DPC病院	徳島大学病院	79	24.20	18.24	1.03	23.56	0.75
DPC病院	香川大学医学部附属病院	77	18.78	16.20	0.92	19.60	0.90
DPC病院	愛媛大学医学部附属病院	94	18.24	18.10	1.03	18.21	0.97
DPC病院	高知大学医学部附属病院	94	22.76	18.17	1.03	20.37	0.87

分類	施設名	件数	医療機関別 在院日数の 平均	全国の在院 日数の平均 を使用した 場合	患者構成の 指標	全国の疾患 構成に補正 した場合	在院日数の 指標
DPC病院	福岡大学病院	125	18.40	17.69	1.00	17.75	0.99
DPC病院	久留米大学病院	242	23.69	19.95	1.13	19.99	0.88
DPC病院	産業医科大学病院	103	17.62	17.87	1.01	16.18	1.09
DPC病院	九州大学病院	278	19.37	18.57	1.05	19.22	0.92
DPC病院	佐賀大学医学部附属病院	55	19.67	19.47	1.10	22.17	0.80
DPC病院	長崎大学医学部・歯学部附属病院	156	17.49	15.95	0.90	19.88	0.89
DPC病院	熊本大学医学部附属病院	164	17.96	17.21	0.98	20.91	0.84
DPC病院	大分大学医学部附属病院	95	21.85	18.91	1.07	22.48	0.78
DPC病院	宮崎大学医学部附属病院	104	21.26	16.01	0.91	20.79	0.85
DPC病院	鹿児島大学病院	96	23.68	17.96	1.02	27.64	0.64
DPC病院	琉球大学医学部附属病院	106	23.56	19.03	1.08	22.68	0.78
試行的適用病院	医療法人 植心会病院	18	14.89	14.83	0.84	26.46	0.67
試行的適用病院	北海道社会保険病院	51	17.41	18.76	1.06	17.50	1.01
試行的適用病院	札幌社会保険総合病院	67	15.91	15.73	0.89	17.34	1.02
試行的適用病院	医療法人 漢仁会 手稲漢仁会病院	42	10.74	17.94	1.02	10.17	1.73
試行的適用病院	医療法人 社団カスティアノス日鋼記念病院	105	16.75	15.61	0.89	16.37	1.08
試行的適用病院	医療法人 社団新日鐵室蘭総合病院	88	16.50	17.24	0.98	15.89	1.11
試行的適用病院	仙台社会保険病院	50	19.58	17.23	0.98	19.01	0.93
試行的適用病院	東北厚生年金病院	74	17.32	17.98	1.02	18.81	0.94
試行的適用病院	宮城社会保険病院	29	30.55	21.95	1.25	23.54	0.75
試行的適用病院	独立行政法人 国立病院機構 仙台医療センター	50	18.22	17.48	0.99	18.03	0.98
試行的適用病院	財団法人 竹田総合病院	116	19.22	17.45	0.99	20.24	0.87
試行的適用病院	社会保険 二本松病院	27	21.56	18.04	1.02	30.33	0.58
試行的適用病院	株式会社 日立製作所 日立総合病院	142	20.85	20.47	1.16	20.43	0.86
試行的適用病院	医療法人 筑波記念会 筑波記念病院	71	13.92	17.04	0.97	12.60	1.40
試行的適用病院	社会保険 群馬中央総合病院	23	27.17	20.15	1.14	27.05	0.65
試行的適用病院	医療法人 社団輝城会 沼田脳神経外科循環器科病院	17	6.06	13.77	0.78	8.73	2.02
試行的適用病院	埼玉協同病院	67	14.84	17.87	1.01	14.45	1.22
試行的適用病院	社会保険 大宮総合病院	18	26.61	21.61	1.23	21.64	0.81
試行的適用病院	医療法人 社団東光会 戸田中央総合病院	55	15.42	17.72	1.00	12.71	1.39
試行的適用病院	独立行政法人 国立病院機構 埼玉病院	34	17.21	18.40	1.04	17.16	1.03
試行的適用病院	医療法人 鉄蕉会 亀田総合病院	103	17.29	15.75	0.89	17.80	0.99
試行的適用病院	独立行政法人 国立病院機構 千葉医療センター	120	18.18	20.65	1.17	14.83	1.19
試行的適用病院	社会保険 中央総合病院	62	12.55	17.62	1.00	11.45	1.54
試行的適用病院	城東社会保険病院	28	17.07	16.51	0.94	13.41	1.31
試行的適用病院	東芝病院	48	18.69	19.00	1.08	20.44	0.86
試行的適用病院	東京医療生活協同組合 中野総合病院	46	17.70	17.42	0.99	19.38	0.91
試行的適用病院	医療法人 財団河北総合病院	57	15.46	16.84	0.96	14.33	1.23
試行的適用病院	社会保険 横浜中央病院	37	18.73	16.95	0.96	19.07	0.92
試行的適用病院	川崎社会保険病院	32	22.19	21.22	1.20	12.63	1.40
試行的適用病院	南砺市市民病院	21	16.05	16.85	0.96	14.64	1.20
試行的適用病院	金沢社会保険病院	61	22.70	20.61	1.17	18.88	0.93
試行的適用病院	社会保険 山梨病院	26	20.62	19.27	1.09	22.57	0.78
試行的適用病院	岐阜社会保険病院	59	21.15	18.86	1.07	22.19	0.79
試行的適用病院	社会福祉法人 聖隷福祉事業団 総合病院 聖隷浜松病院	148	13.00	16.08	0.91	12.36	1.43
試行的適用病院	社会保険 中京病院	70	15.91	20.89	1.18	13.48	1.31
試行的適用病院	医療法人 社団洛和会 音羽病院	70	14.43	18.04	1.02	17.06	1.03
試行的適用病院	医療法人 橋会 東住吉森本病院	42	15.88	17.04	0.97	14.94	1.18
試行的適用病院	医療法人 蒼龍会 井上病院	11	12.09	16.91	0.96	18.50	0.95
試行的適用病院	松下記念病院	111	15.15	18.81	1.07	12.44	1.42
試行的適用病院	健康保険組合連合会 大阪中央病院	106	23.46	17.99	1.02	24.29	0.73
試行的適用病院	医療法人 若弘会 若草第一病院	31	20.74	16.56	0.94	12.59	1.40
試行的適用病院	星ヶ丘厚生年金病院	53	19.02	15.41	0.87	23.08	0.76
試行的適用病院	独立行政法人 国立病院機構 大阪南医療センター	116	18.22	16.36	0.93	18.80	0.94
試行的適用病院	医療法人 伯鳳会 赤穂中央病院	38	13.32	16.20	0.92	17.24	1.02
試行的適用病院	独立行政法人 国立病院機構 神戸医療センター	40	18.68	15.04	0.85	21.50	0.82
試行的適用病院	独立行政法人 国立病院機構 南和歌山医療センター	26	20.27	16.34	0.93	16.79	1.05
試行的適用病院	財団法人 操風会 岡山旭東病院	24	14.71	17.32	0.98	15.49	1.14
試行的適用病院	財団法人 倉敷中央病院	317	12.66	17.41	0.99	13.83	1.27
試行的適用病院	独立行政法人 国立病院機構 岡山医療センター	156	13.71	17.50	0.99	15.61	1.13
試行的適用病院	マツダ株式会社 マツダ病院	32	15.94	16.59	0.94	11.38	1.55
試行的適用病院	総合病院 社会保険 徳山中央病院	42	9.62	14.02	0.80	11.28	1.56
試行的適用病院	健康保険 鳴門病院	51	16.43	19.99	1.13	15.90	1.11
試行的適用病院	医療法人 雪ノ聖母会 聖マリア病院	117	14.80	17.12	0.97	16.32	1.08
試行的適用病院	社会保険 久留米第一病院	31	32.90	20.50	1.16	28.98	0.61
試行的適用病院	飯塚病院	158	15.27	16.85	0.96	15.52	1.14
試行的適用病院	独立行政法人 国立病院機構 九州医療センター	235	14.51	17.97	1.02	14.89	1.18
試行的適用病院	佐賀社会保険病院	32	38.06	19.49	1.11	31.46	0.56
試行的適用病院	健康保険 諫早総合病院	66	22.05	19.37	1.10	19.87	0.89
試行的適用病院	健康保険 八代総合病院	22	24.55	23.33	1.32	23.74	0.74
試行的適用病院	健康保険 人吉総合病院	27	16.48	18.48	1.05	14.49	1.22
試行的適用病院	健康保険 天草中央総合病院	21	20.95	18.11	1.03	22.18	0.79
試行的適用病院	医療法人 敬愛会 中頭病院	99	11.78	17.07	0.97	11.58	1.52
平成15年度調査協力病院	医療法人 北農会 恵み野病院	39	13.69	15.96	0.91	14.86	1.19
平成15年度調査協力病院	埼玉社会保険病院	87	20.07	17.95	1.02	15.90	1.11
平成15年度調査協力病院	JFE健康保険組合 川鉄千葉病院	72	18.99	19.16	1.09	15.66	1.13

分類	施設名	件数	医療機関別 在院日数の 平均	全国の在院 日数の平均 を使用した 場合	患者構成の 指標	全国の疾患 構成に補正 した場合	在院日数の 指標
平成15年度調査協力病院	千葉社会保険病院	20	20.50	21.52	1.22	20.44	0.86
平成15年度調査協力病院	福井県済生会病院	94	12.16	16.62	0.94	12.28	1.44
平成15年度調査協力病院	長野県厚生農業協同組合連合会 佐久総合病院	77	13.53	16.86	0.96	12.37	1.43
平成15年度調査協力病院	三島社会保険病院	12	17.08	16.77	0.95	14.47	1.22
平成15年度調査協力病院	医療法人大雄会 総合大雄会病院						
平成15年度調査協力病院	トヨタ記念病院	232	12.03	15.92	0.90	11.46	1.54
平成15年度調査協力病院	社会保険京都病院	40	26.27	15.56	0.88	26.01	0.68
平成15年度調査協力病院	島根県立中央病院	103	15.46	16.61	0.94	14.37	1.23
平成15年度調査協力病院	医療法人 大成会 福岡記念病院	34	17.26	18.35	1.04	15.28	1.15
平成15年度調査協力病院	独立行政法人国立病院機構熊本医療センター	115	13.89	17.05	0.97	14.47	1.22
平成15年度調査協力病院	平成15年度調査協力病院1	39	19.54	19.74	1.12	19.44	0.91
平成15年度調査協力病院	平成15年度調査協力病院2	36	22.86	16.39	0.93	25.37	0.69
平成15年度調査協力病院	平成15年度調査協力病院3						
平成15年度調査協力病院	平成15年度調査協力病院4	636	15.69	15.76	0.89	18.90	0.93
平成15年度調査協力病院	平成15年度調査協力病院5	79	18.52	15.77	0.89	18.79	0.94
平成15年度調査協力病院	平成15年度調査協力病院6	42	22.62	18.32	1.04	19.85	0.89
平成15年度調査協力病院	平成15年度調査協力病院7	30	32.47	17.24	0.98	26.69	0.66
平成16年度調査協力病院	旭川赤十字病院	183	16.84	17.01	0.96	17.76	0.99
平成16年度調査協力病院	医療法人 孝仁会 釧路脳神経外科病院						
平成16年度調査協力病院	総合病院北見赤十字病院	108	12.97	13.49	0.76	14.78	1.19
平成16年度調査協力病院	岩手県立中央病院	165	16.01	17.25	0.98	16.56	1.06
平成16年度調査協力病院	岩手医科大学附属循環器医療センター						
平成16年度調査協力病院	財団法人宮城厚生協会 坂総合病院	77	22.29	18.43	1.05	20.04	0.88
平成16年度調査協力病院	みやぎ県南中核病院	69	14.19	16.02	0.91	14.85	1.19
平成16年度調査協力病院	仙台市立病院	86	14.34	16.99	0.96	15.90	1.11
平成16年度調査協力病院	医療法人 青嵐会 本荘第一病院	36	15.53	16.80	0.95	14.45	1.22
平成16年度調査協力病院	公立藤田総合病院	52	26.40	16.70	0.95	26.70	0.66
平成16年度調査協力病院	財団法人筑波メディカルセンター 筑波メディカルセンター病院	20	13.70	13.69	0.78	12.00	1.47
平成16年度調査協力病院	株式会社日立製作所 水戸総合病院	45	21.31	16.41	0.93	21.88	0.81
平成16年度調査協力病院	足利赤十字病院	38	12.63	15.77	0.89	17.71	1.00
平成16年度調査協力病院	済生会宇都宮病院	114	20.39	16.45	0.93	19.52	0.90
平成16年度調査協力病院	前橋赤十字病院	102	17.20	17.33	0.98	17.70	1.00
平成16年度調査協力病院	財団法人脳血管研究所 美原記念病院	19	9.79	14.49	0.82	10.32	1.71
平成16年度調査協力病院	伊勢崎市市民病院	105	14.12	16.51	0.94	11.57	1.52
平成16年度調査協力病院	富岡地域医療事務組合 公立富岡総合病院	79	14.91	18.45	1.05	13.56	1.30
平成16年度調査協力病院	社会福祉法人恩賜財団埼玉県済生会川口総合病院	121	15.71	18.44	1.05	15.87	1.11
平成16年度調査協力病院	医療法人 社団 愛友会 上尾中央総合病院	77	24.26	19.92	1.13	21.40	0.82
平成16年度調査協力病院	医療法人 財団 石心会 狭山病院	47	18.83	18.06	1.02	18.39	0.96
平成16年度調査協力病院	医療法人 社団 幸会 行田総合病院	28	16.11	21.69	1.23	13.90	1.27
平成16年度調査協力病院	医療法人 社団 木下会 千葉西総合病院	70	17.76	17.56	1.00	13.63	1.29
平成16年度調査協力病院	財団法人 聖路加国際病院	78	13.38	17.18	0.97	12.64	1.40
平成16年度調査協力病院	日本赤十字社医療センター	83	12.49	18.48	1.05	12.15	1.45
平成16年度調査協力病院	医療法人 社団 明芳会 板橋中央総合病院	44	21.57	17.30	0.98	28.44	0.62
平成16年度調査協力病院	財団法人 東京都医療保健協会 練馬総合病院	42	28.83	21.03	1.19	22.58	0.78
平成16年度調査協力病院	医療法人 財団 岩井医療財団 岩井整形外科内科病院	10	10.10	15.08	0.86	9.91	1.78
平成16年度調査協力病院	青梅市立総合病院	171	13.80	16.09	0.91	14.94	1.18
平成16年度調査協力病院	武蔵野赤十字病院	187	10.36	16.40	0.93	11.91	1.48
平成16年度調査協力病院	特定医療法人 財団 大和会 東大和病院	34	15.79	16.72	0.95	15.76	1.12
平成16年度調査協力病院	医療法人 五星会 菊名記念病院	82	17.56	16.78	0.95	18.84	0.94
平成16年度調査協力病院	医療法人 社団 愛心会 湘南鎌倉総合病院	114	15.53	18.14	1.03	14.99	1.18
平成16年度調査協力病院	JA神奈川県厚生連 相模原協同病院	38	17.26	16.73	0.95	19.53	0.90
平成16年度調査協力病院	JA神奈川県厚生連 伊勢原協同病院	65	14.89	18.92	1.07	15.19	1.16
平成16年度調査協力病院	医療法人 社団 ジャパンメディカルアライアンス 海老名総合病院	33	14.27	18.77	1.06	11.54	1.53
平成16年度調査協力病院	特定医療法人 財団 石心会 川崎幸病院	39	12.77	16.91	0.96	12.80	1.38
平成16年度調査協力病院	済生会新潟第二病院	46	16.89	17.93	1.02	12.37	1.43
平成16年度調査協力病院	社会保険高岡病院	20	16.65	19.33	1.10	14.13	1.25
平成16年度調査協力病院	特別医療法人 財団 董仙会 惠寿総合病院	29	20.31	17.95	1.02	17.85	0.99
平成16年度調査協力病院	独立行政法人 国立病院機構 甲府病院	16	17.81	16.49	0.94	16.71	1.06
平成16年度調査協力病院	特定医療法人 慈泉会 相澤病院	93	14.71	16.13	0.92	13.57	1.30
平成16年度調査協力病院	独立行政法人 国立病院機構 長野病院	58	11.90	12.63	0.72	16.25	1.08
平成16年度調査協力病院	岐阜県厚生農業協同組合連合会 中濃厚生病院	41	18.66	18.49	1.05	17.69	1.00
平成16年度調査協力病院	医療法人 蘇西厚生会 松波総合病院	67	18.21	17.22	0.98	19.64	0.90
平成16年度調査協力病院	総合病院 高山赤十字病院	69	22.43	15.89	0.90	23.43	0.75
平成16年度調査協力病院	社会福祉法人 聖隷福祉事業団 総合病院 聖隷三方原病院	121	14.96	15.75	0.89	15.96	1.10
平成16年度調査協力病院	医療法人 借行会 名古屋共立病院	39	9.49	16.37	0.93	10.53	1.67
平成16年度調査協力病院	独立行政法人 労働者健康福祉機構 中部労災病院	195	19.66	19.69	1.12	16.85	1.05
平成16年度調査協力病院	独立行政法人 国立病院機構 名古屋医療センター	178	17.22	17.58	1.00	15.54	1.13
平成16年度調査協力病院	四日市社会保険病院	42	18.79	17.51	0.99	17.14	1.03
平成16年度調査協力病院	三重県厚生農業協同組合連合会 松阪中央総合病院	68	16.31	15.24	0.86	18.83	0.94
平成16年度調査協力病院	独立行政法人 国立病院機構 三重中央医療センター	98	21.73	15.08	0.86	21.66	0.81
平成16年度調査協力病院	大津赤十字病院	128	23.00	17.76	1.01	19.37	0.91
平成16年度調査協力病院	滋賀県立成人病センター	113	19.53	19.30	1.09	14.61	1.21
平成16年度調査協力病院	医療法人 財団 康生会 武田病院	28	24.25	19.15	1.09	24.27	0.73
平成16年度調査協力病院	京都第一赤十字病院	106	12.56	17.03	0.97	12.41	1.42
平成16年度調査協力病院	独立行政法人 国立病院機構 京都医療センター	246	17.20	18.43	1.05	16.50	1.07
平成16年度調査協力病院	特定医療法人 同仁会 耳原総合病院	133	16.53	17.56	1.00	15.41	1.14



分類	施設名	件数	医療機関別 在院日数の 平均	全国の在院 日数の平均 を使用した 場合	患者構成の 指標	全国の疾患 構成に補正 した場合	在院日数の 指標
平成16年度調査協力病院	特別・特定医療法人生長会ベルランド総合病院	105	18.45	16.39	0.93	18.70	0.94
平成16年度調査協力病院	医療法人 ベガス馬場記念病院	41	17.63	15.68	0.89	15.46	1.14
平成16年度調査協力病院	特別・特定医療法人 生長会 府中病院	75	22.51	19.15	1.09	22.25	0.79
平成16年度調査協力病院	特別・特定医療法人 愛仁会 高槻病院	90	17.70	17.37	0.98	16.19	1.09
平成16年度調査協力病院	特別・特定医療法人 愛仁会 千船病院	56	19.09	15.84	0.90	19.59	0.90
平成16年度調査協力病院	財団法人 大阪府警察協会 大阪警察病院	208	18.34	20.03	1.14	16.42	1.07
平成16年度調査協力病院	医療法人 美杉会 佐藤病院	28	22.07	18.56	1.05	21.78	0.81
平成16年度調査協力病院	淀川キリスト教病院	61	19.03	19.65	1.11	13.97	1.26
平成16年度調査協力病院	財団法人 住友病院	208	13.49	15.91	0.90	15.53	1.14
平成16年度調査協力病院	財団法人 田附興風会 医学研究所 北野病院	168	17.20	18.26	1.04	17.02	1.04
平成16年度調査協力病院	医療法人 財団阪南医療福祉センター 阪南中央病院	53	22.96	19.43	1.10	21.26	0.83
平成16年度調査協力病院	医療法人 宝生会 PL病院	78	24.81	16.89	0.96	23.57	0.75
平成16年度調査協力病院	恩賜財団社会福祉法人 大阪府済生会 富田林病院	56	16.11	15.26	0.87	15.43	1.14
平成16年度調査協力病院	特定医療法人 徳洲会 八尾徳洲会総合病院	82	15.10	15.47	0.88	15.18	1.16
平成16年度調査協力病院	大阪厚生年金病院	148	11.76	16.04	0.91	12.54	1.41
平成16年度調査協力病院	大阪府済生会中津病院	131	19.92	16.48	0.93	21.19	0.83
平成16年度調査協力病院	大阪府済生会 吹田病院	102	10.51	16.29	0.92	16.89	1.04
平成16年度調査協力病院	箕面市立病院	63	16.02	18.80	1.07	21.64	0.81
平成16年度調査協力病院	市立池田病院	98	21.16	16.77	0.95	22.67	0.78
平成16年度調査協力病院	独立行政法人国立病院機構大阪医療センター	116	14.66	17.86	1.01	12.60	1.40
平成16年度調査協力病院	社団法人明石市医師会立 明石医療センター	45	18.98	18.98	1.08	19.06	0.93
平成16年度調査協力病院	神戸アドベント病院	14	20.57	13.13	0.74	28.99	0.61
平成16年度調査協力病院	独立行政法人国立病院機構姫路医療センター	37	19.35	16.13	0.91	25.53	0.69
平成16年度調査協力病院	奈良社会保険病院	59	26.54	18.40	1.04	24.09	0.73
平成16年度調査協力病院	社会福祉法人恩賜財団済生会中和病院	39	16.51	14.85	0.84	16.39	1.08
平成16年度調査協力病院	特定医療法人 鴻仁会 岡山中央病院	26	15.96	15.16	0.86	14.64	1.20
平成16年度調査協力病院	広島県立広島病院	149	12.90	16.33	0.93	12.85	1.37
平成16年度調査協力病院	国家公務員共済組合連合会 広島記念病院	54	18.15	16.84	0.96	19.82	0.89
平成16年度調査協力病院	独立行政法人国立病院機構呉医療センター	128	17.83	15.73	0.89	20.52	0.86
平成16年度調査協力病院	徳島県立中央病院	55	24.35	19.29	1.09	19.74	0.89
平成16年度調査協力病院	徳島赤十字病院	103	14.02	18.02	1.02	12.62	1.40
平成16年度調査協力病院	医療法人財団大樹会 総合病院 回生病院	26	18.96	14.27	0.81	18.46	0.96
平成16年度調査協力病院	高松赤十字病院	116	15.87	15.56	0.88	16.26	1.08
平成16年度調査協力病院	医療法人近森会 近森病院	45	17.69	16.77	0.95	18.68	0.94
平成16年度調査協力病院	医療法人 原三信病院	65	23.14	19.54	1.11	18.36	0.96
平成16年度調査協力病院	国家公務員共済組合連合会 浜の町病院	93	16.42	16.73	0.95	17.80	0.99
平成16年度調査協力病院	済生会福岡総合病院	112	17.06	18.39	1.04	15.80	1.12
平成16年度調査協力病院	公立学校共済組合 九州中央病院	164	16.70	15.50	0.88	16.12	1.09
平成16年度調査協力病院	医療法人天神会 新古賀病院	45	11.40	15.11	0.86	14.49	1.22
平成16年度調査協力病院	医療法人社団 新日鐵八幡記念病院	145	16.21	16.76	0.95	16.64	1.06
平成16年度調査協力病院	九州厚生年金病院	82	14.34	16.18	0.92	14.70	1.20
平成16年度調査協力病院	医療法人財団 池友会 新行橋病院	42	19.21	16.87	0.96	23.85	0.74
平成16年度調査協力病院	医療法人祐愛会 織田病院	23	28.04	16.37	0.93	26.89	0.66
平成16年度調査協力病院	佐賀県立病院好生館	40	15.50	17.08	0.97	16.79	1.05
平成16年度調査協力病院	独立行政法人国立病院機構嬉野医療センター	63	17.11	15.63	0.89	14.44	1.22
平成16年度調査協力病院	医療法人 白十字会 佐世保中央病院	101	12.61	16.14	0.92	14.00	1.26
平成16年度調査協力病院	大村市立病院	30	18.90	15.23	0.86	14.73	1.20
平成16年度調査協力病院	佐世保市立総合病院	71	17.14	17.48	0.99	17.21	1.02
平成16年度調査協力病院	熊本赤十字病院	40	11.63	17.16	0.97	10.58	1.67
平成16年度調査協力病院	熊本市立熊本市民病院	44	16.89	20.20	1.15	11.36	1.55
平成16年度調査協力病院	国家公務員共済組合連合会 熊本中央病院	66	15.42	19.36	1.10	15.10	1.17
平成16年度調査協力病院	国保水俣市立総合医療センター	68	23.40	17.45	0.99	22.35	0.79
平成16年度調査協力病院	済生会熊本病院	94	9.10	15.07	0.85	10.19	1.73
平成16年度調査協力病院	医療法人敬和会 大分岡病院	35	18.37	18.15	1.03	23.82	0.74
平成16年度調査協力病院	国家公務員共済組合連合会 新別府病院	42	20.64	19.03	1.08	18.46	0.96
平成16年度調査協力病院	健康保険南海病院	29	10.52	16.22	0.92	11.17	1.58
平成16年度調査協力病院	社団法人鹿児島共済会 南風病院	50	14.46	17.43	0.99	11.70	1.51
平成16年度調査協力病院	財団法人 慈愛会 今村病院	131	19.27	19.06	1.08	15.24	1.16
平成16年度調査協力病院	財団法人 慈愛会 今村病院	28	26.75	17.76	1.01	30.33	0.58
平成16年度調査協力病院	川内市医師会立市民病院	14	10.14	13.59	0.77	9.12	1.93
平成16年度調査協力病院	特定医療法人仁愛会 浦添総合病院	94	12.09	17.10	0.97	11.62	1.52
平成16年度調査協力病院	医療法人友愛会 豊見城中央病院	51	14.84	18.96	1.08	12.53	1.41
平成16年度調査協力病院	医療法人かりゆし会 ハートライフ病院	98	12.16	19.06	1.08	11.25	1.57
平成16年度調査協力病院	平成16年度調査協力病院1	12	33.00	16.37	0.93	33.73	0.52
平成16年度調査協力病院	平成16年度調査協力病院2	71	18.82	16.46	0.93	23.00	0.77
平成16年度調査協力病院	平成16年度調査協力病院3	19	14.16	15.01	0.85	15.38	1.15
平成17年度調査協力病院	医療法人仁仁会 中村記念病院	18	14.22	15.29	0.87	14.26	1.24
平成17年度調査協力病院	北海道勤労者医療協会 中央病院	106	14.40	16.05	0.91	14.38	1.23
平成17年度調査協力病院	市立旭川病院	127	17.44	18.61	1.06	15.36	1.15
平成17年度調査協力病院	盛岡赤十字病院	82	27.63	18.93	1.07	23.81	0.74
平成17年度調査協力病院	独立行政法人労働者健康福祉機構東北労災病院	78	19.38	18.58	1.05	18.22	0.97
平成17年度調査協力病院	社会福祉法人恩賜財団済生会 山形済生病院	55	19.04	16.13	0.91	17.94	0.98
平成17年度調査協力病院	財団法人 脳神経疾患研究所附属 総合南東北病院	79	18.89	14.86	0.84	21.36	0.83
平成17年度調査協力病院	総合病院取手協同病院	69	15.71	17.92	1.02	15.96	1.10
平成17年度調査協力病院	富士重工業健康保険組合 総合太田病院	74	19.16	17.69	1.00	20.11	0.88
平成17年度調査協力病院	館林厚生病院	59	19.19	17.65	1.00	17.84	0.99

分類	施設名	件数	医療機関別 在院日数の 平均	全国の在院 日数の平均 を使用した 場合	患者構成の 指標	全国の疾患 構成に補正 した場合	在院日数の 指標
平成17年度調査協力病院	自治医科大学附属大宮医療センター	90	18.01	17.97	1.02	17.07	1.03
平成17年度調査協力病院	獨協医科大学越谷病院	143	16.55	17.72	1.01	14.99	1.18
平成17年度調査協力病院	独立行政法人 労働者健康福祉機構 千葉労災病院	69	17.00	15.95	0.90	18.46	0.96
平成17年度調査協力病院	順天堂大学浦安病院	94	24.45	21.13	1.20	20.14	0.88
平成17年度調査協力病院	医療法人社団 圭春会 小張総合病院	31	14.94	17.33	0.98	24.25	0.73
平成17年度調査協力病院	日本医科大学千葉北総病院	53	18.77	15.99	0.91	24.95	0.71
平成17年度調査協力病院	国家公務員共済組合連合会 東京共済病院	82	21.72	18.11	1.03	19.09	0.92
平成17年度調査協力病院	東京都立豊島病院	14	12.21	12.70	0.72	11.38	1.55
平成17年度調査協力病院	社会福祉法人 仁生社 江戸川病院	33	17.18	16.72	0.95	14.32	1.23
平成17年度調査協力病院	公立昭和病院	115	11.83	18.20	1.03	11.59	1.52
平成17年度調査協力病院	公立大学法人 横浜市立大学附属 市民総合医療センター	150	15.49	18.17	1.03	15.00	1.18
平成17年度調査協力病院	国家公務員共済組合連合会 横浜南共済病院	120	14.00	17.51	0.99	13.44	1.31
平成17年度調査協力病院	国家公務員共済組合連合会 横須賀共済病院	151	15.77	17.52	0.99	14.84	1.19
平成17年度調査協力病院	国家公務員共済組合連合会 平塚共済病院	67	22.67	17.10	0.97	19.84	0.89
平成17年度調査協力病院	社会保険相模野病院	10	24.10	13.79	0.78	17.09	1.03
平成17年度調査協力病院	秦野赤十字病院	57	16.89	16.91	0.96	16.07	1.10
平成17年度調査協力病院	聖マリアンナ医科大学横浜市西部病院	152	15.91	17.91	1.02	15.48	1.14
平成17年度調査協力病院	昭和大学藤が丘病院	89	20.51	17.83	1.01	19.94	0.88
平成17年度調査協力病院	昭和大学横浜市北部病院	78	13.41	14.78	0.84	19.09	0.92
平成17年度調査協力病院	独立行政法人 労働者健康福祉機構 関東労災病院	149	14.36	17.85	1.01	13.88	1.27
平成17年度調査協力病院	帝京大学医学部附属溝口病院	49	33.06	16.77	0.95	32.24	0.55
平成17年度調査協力病院	横浜市立みなと赤十字病院	89	18.29	18.52	1.05	17.57	1.00
平成17年度調査協力病院	独立行政法人 国立病院機構 横浜医療センター	101	12.81	17.33	0.98	13.28	1.33
平成17年度調査協力病院	新潟労災病院	72	14.97	16.42	0.93	17.84	0.99
平成17年度調査協力病院	独立行政法人国立病院機構 金沢医療センター	123	29.22	17.77	1.01	25.16	0.70
平成17年度調査協力病院	長野赤十字病院	81	13.73	16.06	0.91	15.15	1.16
平成17年度調査協力病院	長野市民病院	46	18.04	18.48	1.05	14.98	1.18
平成17年度調査協力病院	諏訪赤十字病院	82	11.80	14.98	0.85	12.38	1.42
平成17年度調査協力病院	静岡赤十字病院	140	18.66	17.12	0.97	18.30	0.96
平成17年度調査協力病院	藤枝市立総合病院	152	16.72	14.91	0.85	15.25	1.16
平成17年度調査協力病院	県西部浜松医療センター	113	16.25	16.23	0.92	14.81	1.19
平成17年度調査協力病院	名古屋第一赤十字病院	163	13.39	17.88	1.01	13.06	1.35
平成17年度調査協力病院	国家公務員共済組合連合会 名城病院	31	16.58	16.45	0.93	18.48	0.95
平成17年度調査協力病院	みなと医療生活協同組合 協立総合病院	75	20.80	17.74	1.01	19.52	0.90
平成17年度調査協力病院	大同病院	53	26.17	19.64	1.11	30.81	0.57
平成17年度調査協力病院	豊橋市民病院	169	16.36	14.95	0.85	18.36	0.96
平成17年度調査協力病院	医療法人豊田会 刈谷豊田総合病院	110	15.66	17.16	0.97	16.09	1.10
平成17年度調査協力病院	鈴鹿回生病院	29	23.21	17.57	1.00	26.86	0.66
平成17年度調査協力病院	市立伊勢総合病院	61	12.10	16.89	0.96	13.16	1.34
平成17年度調査協力病院	社会福祉法人 京都社会事業財団 京都桂病院	42	16.24	18.91	1.07	12.79	1.38
平成17年度調査協力病院	京都第二赤十字病院	97	17.88	16.28	0.92	21.65	0.81
平成17年度調査協力病院	財団法人 日本生命済生会附属 日生病院	77	21.68	19.51	1.11	21.60	0.82
平成17年度調査協力病院	特定医療法人きつこう会 総合病院 多根病院	86	21.97	17.07	0.97	23.52	0.75
平成17年度調査協力病院	医療法人 医真会 医真会八尾総合病院	45	17.71	18.76	1.06	18.36	0.96
平成17年度調査協力病院	大阪府立成人病センター	36	21.94	15.56	0.88	28.29	0.62
平成17年度調査協力病院	市立堺病院	106	14.19	15.72	0.89	14.11	1.25
平成17年度調査協力病院	医療法人社団 甲友会 西宮協立脳神経外科病院	25	12.76	16.74	0.95	14.93	1.18
平成17年度調査協力病院	医療法人社団 清和会 笹生病院	47	17.11	14.04	0.80	21.87	0.81
平成17年度調査協力病院	独立行政法人労働者健康福祉機構 関西労災病院	102	16.30	17.20	0.98	14.99	1.18
平成17年度調査協力病院	総合病院 姫路聖マリア病院	70	14.17	17.90	1.02	16.49	1.07
平成17年度調査協力病院	兵庫県立姫路循環器病センター	42	14.71	17.62	1.00	15.26	1.16
平成17年度調査協力病院	姫路赤十字病院	87	13.37	14.44	0.82	14.97	1.18
平成17年度調査協力病院	赤穂市民病院	81	15.15	16.86	0.96	14.98	1.18
平成17年度調査協力病院	社会保険神戸中央病院	73	17.71	17.90	1.02	16.53	1.07
平成17年度調査協力病院	神戸赤十字病院	46	15.28	20.60	1.17	13.72	1.29
平成17年度調査協力病院	橋本市市民病院	26	27.19	17.08	0.97	29.32	0.60
平成17年度調査協力病院	岡山済生会総合病院	167	17.81	17.07	0.97	16.35	1.08
平成17年度調査協力病院	総合病院岡山赤十字病院	132	14.25	17.24	0.98	14.92	1.18
平成17年度調査協力病院	国家公務員共済組合連合会 呉共済病院	71	23.54	20.20	1.15	17.93	0.98
平成17年度調査協力病院	独立行政法人 国立病院機構 岩国医療センター	85	15.24	15.51	0.88	16.87	1.05
平成17年度調査協力病院	労働者健康福祉機構 香川労災病院	42	18.43	18.15	1.03	15.22	1.16
平成17年度調査協力病院	独立行政法人 労働者健康福祉機構 愛媛労災病院	43	25.37	19.47	1.10	16.23	1.09
平成17年度調査協力病院	高知赤十字病院	72	16.78	18.06	1.02	17.93	0.98
平成17年度調査協力病院	福岡市民病院	53	18.25	17.41	0.99	17.51	1.01
平成17年度調査協力病院	公立八女総合病院	89	20.78	15.50	0.88	22.31	0.79
平成17年度調査協力病院	医療法人 社団高邦会 高木病院	38	25.11	15.26	0.87	22.78	0.77
平成17年度調査協力病院	独立行政法人国立病院機構長崎医療センター	123	17.82	17.51	0.99	18.95	0.93
平成17年度調査協力病院	労働者健康福祉機構 長崎労災病院	40	21.38	20.71	1.17	18.45	0.96
平成17年度調査協力病院	長崎市立市民病院	53	17.45	18.20	1.03	15.79	1.12
平成17年度調査協力病院	日本赤十字社長崎原爆病院	51	20.31	17.27	0.98	19.02	0.93
平成17年度調査協力病院	医療法人 聖医会 サザン・リージョン病院	16	16.75	18.84	1.07	17.73	0.99
平成17年度調査協力病院	平成17年度調査協力病院1	49	15.84	17.64	1.00	12.98	1.36
平成17年度調査協力病院	平成17年度調査協力病院2	31	24.13	20.79	1.18	18.21	0.97

全国平均値	17.63
-------	-------

在院日数の平均の差の理由の検討(平成17年度7月～10月)  
MDC11 腎・尿路系疾患及び男性生殖器系疾患

分類	施設名	件数	医療機関別 在院日数の 平均	全国の在院 日数の平均 を使用した 場合	患者構成の 指標	全国の疾患 構成に補正 した場合	在院日数の 指標
DPC病院	札幌医科大学附属病院	231	17.88	20.33	1.34	18.05	0.84
DPC病院	北海道大学病院	232	15.52	16.37	1.08	13.84	1.09
DPC病院	旭川医科大学病院	129	17.81	14.22	0.94	14.53	1.04
DPC病院	弘前大学医学部附属病院	289	15.41	15.78	1.04	15.54	0.97
DPC病院	岩手医科大学附属病院	337	14.25	13.93	0.92	18.37	0.82
DPC病院	東北大学医学部附属病院	273	20.40	18.68	1.24	16.71	0.90
DPC病院	秋田大学医学部附属病院	158	20.61	18.15	1.20	16.94	0.89
DPC病院	山形大学医学部附属病院	202	19.28	16.04	1.06	19.54	0.77
DPC病院	福島県立医科大学附属病院	217	21.00	16.38	1.08	21.52	0.70
DPC病院	筑波大学附属病院	187	25.42	18.80	1.24	21.29	0.71
DPC病院	自治医科大学附属病院	527	14.53	17.14	1.13	13.17	1.15
DPC病院	獨協医科大学病院	412	16.34	16.05	1.06	16.16	0.94
DPC病院	群馬大学医学部附属病院	355	13.82	14.31	0.95	15.83	0.96
DPC病院	埼玉医科大学病院	564	13.73	17.36	1.15	13.63	1.11
DPC病院	防衛医科大学校病院	339	14.62	14.97	0.99	14.47	1.05
DPC病院	千葉大学医学部附属病院	255	15.87	17.15	1.13	15.02	1.01
DPC病院	東京慈恵会医科大学附属病院	497	13.99	17.26	1.14	14.18	1.07
DPC病院	東京医科大学病院	591	12.62	12.89	0.85	15.99	0.95
DPC病院	東京女子医科大学病院	505	18.36	21.62	1.43	12.96	1.17
DPC病院	慶應義塾大学病院	616	10.89	13.78	0.91	12.32	1.23
DPC病院	日本医科大学付属病院	341	15.80	16.36	1.08	16.03	0.94
DPC病院	順天堂大学医学部附属順天堂医院	407	15.47	16.13	1.07	16.26	0.93
DPC病院	昭和大学病院	431	15.39	15.86	1.05	18.48	0.82
DPC病院	東邦大学医療センター大森病院	402	13.95	15.87	1.05	13.11	1.15
DPC病院	日本大学医学部附属板橋病院	334	15.04	15.22	1.01	17.07	0.89
DPC病院	帝京大学医学部附属病院	460	15.58	14.44	0.95	17.69	0.85
DPC病院	杏林大学医学部付属病院	447	11.66	13.58	0.90	12.75	1.19
DPC病院	国立がんセンター中央病院	322	11.93	21.11	1.40	11.95	1.27
DPC病院	東京医科歯科大学医学部附属病院	375	15.07	14.83	0.98	14.67	1.03
DPC病院	東京大学医学部附属病院	433	15.01	15.09	1.00	14.34	1.05
DPC病院	北里大学病院	542	13.00	17.62	1.17	12.22	1.24
DPC病院	東海大学医学部付属病院	428	11.35	17.20	1.14	10.66	1.42
DPC病院	聖マリアンナ医科大学病院	372	17.55	16.40	1.08	18.69	0.81
DPC病院	横浜国立大学附属病院	273	16.23	14.47	0.96	19.22	0.79
DPC病院	新潟大学医学部総合病院	223	18.26	14.67	0.97	19.52	0.77
DPC病院	富山大学附属病院	196	19.43	14.19	0.94	20.90	0.72
DPC病院	金沢医科大学病院	217	19.82	15.95	1.05	20.23	0.75
DPC病院	金沢大学医学部附属病院	229	18.32	13.06	0.86	20.90	0.72
DPC病院	福井大学医学部附属病院	155	19.05	17.10	1.13	13.38	1.13
DPC病院	山梨大学医学部附属病院	257	13.65	14.02	0.93	16.09	0.94
DPC病院	信州大学医学部附属病院	233	15.64	14.26	0.94	15.38	0.98
DPC病院	岐阜大学医学部附属病院	155	15.62	15.69	1.04	16.08	0.94
DPC病院	浜松医科大学医学部附属病院	224	16.47	13.80	0.91	17.79	0.85
DPC病院	名古屋国立大学病院	351	16.36	14.41	0.95	17.37	0.87
DPC病院	藤田保健衛生大学病院	446	17.48	14.40	0.95	17.33	0.87
DPC病院	愛知医科大学病院	321	13.29	13.64	0.90	14.96	1.01
DPC病院	名古屋大学医学部附属病院	323	14.17	18.78	1.24	12.57	1.20
DPC病院	三重大学医学部附属病院	168	17.42	17.90	1.18	14.46	1.05
DPC病院	滋賀医科大学医学部附属病院	192	18.05	15.71	1.04	16.90	0.89
DPC病院	京都府立医科大学附属病院	352	10.63	13.32	0.88	12.38	1.22
DPC病院	京都大学医学部附属病院	297	18.99	17.41	1.15	17.31	0.87
DPC病院	大阪医科大学附属病院	207	20.17	18.96	1.25	16.70	0.91
DPC病院	関西医科大学附属枚方病院	312	14.67	13.96	0.92	17.57	0.86
DPC病院	近畿大学医学部附属病院	376	17.27	15.22	1.01	17.11	0.88
DPC病院	大阪市立大学医学部附属病院	339	16.94	15.23	1.01	16.33	0.93
DPC病院	国立循環器病センター	40	20.85	19.18	1.27	20.50	0.74
DPC病院	大阪大学医学部附属病院	294	19.01	13.87	0.92	20.65	0.73
DPC病院	兵庫医科大学病院	286	22.26	17.72	1.17	18.24	0.83
DPC病院	神戸大学医学部附属病院	274	20.31	15.99	1.06	22.66	0.67
DPC病院	奈良県立医科大学附属病院	281	20.38	17.51	1.16	20.02	0.76
DPC病院	和歌山県立医科大学附属病院	229	20.97	18.20	1.20	19.46	0.78
DPC病院	鳥取大学医学部附属病院	178	17.75	17.67	1.17	15.97	0.95
DPC病院	鳥根大学医学部附属病院	230	20.25	19.88	1.31	15.44	0.98
DPC病院	川崎医科大学附属病院	327	16.24	17.59	1.16	13.97	1.08
DPC病院	岡山大学医学部・歯学部附属病院	302	17.88	18.20	1.20	15.39	0.98
DPC病院	広島大学病院	260	16.03	16.95	1.12	16.12	0.94
DPC病院	山口大学医学部附属病院	169	19.40	17.35	1.15	18.57	0.81
DPC病院	徳島大学病院	228	20.50	16.78	1.11	21.94	0.69
DPC病院	香川大学医学部附属病院	195	14.62	15.49	1.02	14.82	1.02
DPC病院	愛媛大学医学部附属病院	179	19.07	17.16	1.13	20.19	0.75
DPC病院	高知大学医学部附属病院	181	18.16	15.39	1.02	18.63	0.81

分類	施設名	件数	医療機関別 在院日数の 平均	全国の在院 日数の平均 を使用した 場合	患者構成の 指標	全国の疾患 構成に補正 した場合	在院日数の 指標
DPC病院	福岡大学病院	225	19.64	16.59	1.10	16.83	0.90
DPC病院	久留米大学病院	346	20.40	17.33	1.15	19.61	0.77
DPC病院	産業医科大学病院	272	17.00	17.88	1.18	15.20	0.99
DPC病院	九州大学病院	313	18.91	16.86	1.12	18.88	0.80
DPC病院	佐賀大学医学部附属病院	186	19.98	21.11	1.40	14.31	1.06
DPC病院	長崎大学医学部・歯学部附属病院	193	24.51	16.43	1.09	22.67	0.67
DPC病院	熊本大学医学部附属病院	214	24.39	18.14	1.20	20.24	0.75
DPC病院	大分大学医学部附属病院	214	18.41	17.52	1.16	15.63	0.97
DPC病院	宮崎大学医学部附属病院	193	25.75	18.53	1.23	20.54	0.74
DPC病院	鹿児島大学病院	133	23.32	16.88	1.12	24.15	0.63
DPC病院	琉球大学医学部附属病院	198	19.37	19.53	1.29	15.30	0.99
試行的適用病院	医療法人禎心会病院	14	10.43	16.45	1.09	8.27	1.83
試行的適用病院	北海道社会保険病院	104	13.63	14.85	0.98	17.81	0.85
試行的適用病院	札幌社会保険総合病院	232	15.74	14.62	0.97	17.06	0.89
試行的適用病院	医療法人漢仁会手稲漢仁会病院	384	9.07	15.52	1.03	8.15	1.86
試行的適用病院	医療法人社団カスアライアンス日鋼記念病院	243	11.40	17.93	1.19	11.12	1.36
試行的適用病院	医療法人社団新日鐵室蘭総合病院	212	12.18	14.06	0.93	12.91	1.17
試行的適用病院	仙台社会保険病院	834	16.32	21.03	1.39	17.12	0.88
試行的適用病院	東北厚生年金病院	83	16.73	15.64	1.03	20.60	0.73
試行的適用病院	宮城社会保険病院	31	11.90	13.11	0.87	12.75	1.19
試行的適用病院	独立行政法人国立病院機構仙台医療センター	168	18.51	15.50	1.03	16.59	0.91
試行的適用病院	財団法人竹田総合病院	225	18.04	16.78	1.11	16.95	0.89
試行的適用病院	社会保険二本松病院	110	16.46	15.86	1.05	16.86	0.90
試行的適用病院	株式会社日立製作所 日立総合病院	358	9.20	14.12	0.93	10.45	1.45
試行的適用病院	医療法人筑波記念会筑波記念病院	49	19.67	15.10	1.00	13.69	1.10
試行的適用病院	社会保険群馬中央総合病院	43	21.84	16.26	1.08	18.98	0.80
試行的適用病院	医療法人社団輝城会沼田脳神経外科循環器科病院	14	13.43	15.25	1.01	32.96	0.46
試行的適用病院	埼玉協同病院	165	17.08	13.86	0.92	19.33	0.78
試行的適用病院	社会保険大宮総合病院	75	13.27	15.03	0.99	11.73	1.29
試行的適用病院	医療法人社団東光会戸田中央総合病院	200	17.23	19.00	1.26	15.24	0.99
試行的適用病院	独立行政法人国立病院機構埼玉病院	147	11.91	12.09	0.80	14.83	1.02
試行的適用病院	医療法人鉄蕉会亀田総合病院	496	12.45	16.53	1.09	12.92	1.17
試行的適用病院	独立行政法人国立病院機構千葉医療センター	146	10.11	11.43	0.76	10.93	1.38
試行的適用病院	社会保険中央総合病院	151	10.84	12.87	0.85	16.39	0.92
試行的適用病院	城東社会保険病院	13	14.92	13.55	0.90	26.03	0.58
試行的適用病院	東芝病院	140	12.10	13.15	0.87	18.84	0.80
試行的適用病院	東京医療生活協同組合 中野総合病院	144	18.47	15.97	1.06	17.68	0.86
試行的適用病院	医療法人財団河北総合病院	153	9.75	14.09	0.93	8.88	1.70
試行的適用病院	社会保険横浜中央病院	84	13.31	13.39	0.89	14.07	1.07
試行的適用病院	川崎社会保険病院	68	11.54	14.56	0.96	10.99	1.38
試行的適用病院	南砺市市民病院	41	15.37	13.83	0.91	16.00	0.94
試行的適用病院	金沢社会保険病院	112	11.46	11.67	0.77	11.77	1.28
試行的適用病院	社会保険山梨病院	11	21.45	17.79	1.18	13.75	1.10
試行的適用病院	岐阜社会保険病院	101	11.04	13.10	0.87	10.97	1.38
試行的適用病院	社会福祉法人聖隷福祉事業団総合病院聖隷浜松病院	289	11.57	14.28	0.94	13.36	1.13
試行的適用病院	社会保険中京病院	376	16.24	17.02	1.13	14.67	1.03
試行的適用病院	医療法人社団洛和会音羽病院	312	17.16	18.24	1.21	12.64	1.20
試行的適用病院	医療法人橘会東住吉森本病院	76	18.91	15.27	1.01	20.05	0.75
試行的適用病院	医療法人蒼龍会井上病院	415	13.86	24.07	1.59	11.55	1.31
試行的適用病院	松下記念病院	212	10.11	15.64	1.03	10.52	1.44
試行的適用病院	健康保険組合連合会大阪中央病院	245	6.84	8.32	0.55	13.52	1.12
試行的適用病院	医療法人若弘会若草第一病院	54	17.52	17.76	1.17	17.12	0.88
試行的適用病院	星ヶ丘厚生年金病院	247	14.07	12.92	0.85	18.01	0.84
試行的適用病院	独立行政法人国立病院機構大阪南医療センター	225	23.07	14.41	0.95	24.59	0.61
試行的適用病院	医療法人伯鳳会赤穂中央病院	90	12.93	13.75	0.91	14.11	1.07
試行的適用病院	独立行政法人国立病院機構神戸医療センター	59	20.76	14.25	0.94	28.96	0.52
試行的適用病院	独立行政法人国立病院機構南和歌山医療センター	57	10.88	14.01	0.93	13.39	1.13
試行的適用病院	財団法人操風会岡山旭東病院						
試行的適用病院	財団法人倉敷中央病院	487	13.81	17.96	1.19	12.91	1.17
試行的適用病院	独立行政法人国立病院機構岡山医療センター	244	15.21	14.75	0.98	15.36	0.98
試行的適用病院	マツダ株式会社 マツダ病院	173	10.64	10.70	0.71	13.03	1.16
試行的適用病院	総合病院社会保険徳山中央病院	232	23.81	22.72	1.50	16.46	0.92
試行的適用病院	健康保険鳴門病院	143	11.44	12.38	0.82	12.24	1.24
試行的適用病院	医療法人雪ノ聖母会 聖マリア病院	334	16.28	13.85	0.92	18.78	0.80
試行的適用病院	社会保険久留米第一病院	96	15.97	14.71	0.97	23.69	0.64
試行的適用病院	飯塚病院	342	16.59	16.83	1.11	16.18	0.93
試行的適用病院	独立行政法人国立病院機構九州医療センター	308	12.11	15.36	1.02	12.50	1.21
試行的適用病院	佐賀社会保険病院	17	26.35	17.16	1.13	19.87	0.76
試行的適用病院	健康保険諫早総合病院	276	21.83	17.08	1.13	21.04	0.72
試行的適用病院	健康保険八代総合病院	100	15.58	18.62	1.23	13.63	1.11
試行的適用病院	健康保険人吉総合病院	34	14.94	15.85	1.05	18.19	0.83
試行的適用病院	健康保険天草中央総合病院	20	19.45	15.46	1.02	21.80	0.69
試行的適用病院	医療法人敬愛会中頭病院	255	13.30	16.08	1.06	12.73	1.19
平成15年度調査協力病院	医療法人北農会恵み野病院	120	14.95	16.84	1.11	13.48	1.12
平成15年度調査協力病院	埼玉社会保険病院	236	14.81	15.65	1.04	15.46	0.98
平成15年度調査協力病院	JFE健康保険組合川鉄千葉病院	129	10.05	11.37	0.75	11.57	1.31

分類	施設名	件数	医療機関別 在院日数の 平均	全国の在院 日数の平均 を使用した 場合	患者構成の 指標	全国の疾患 構成に補正 した場合	在院日数の 指標
平成15年度調査協力病院	千葉社会保険病院	176	29.08	22.26	1.47	25.90	0.58
平成15年度調査協力病院	福井県済生会病院	238	17.69	15.86	1.05	18.57	0.81
平成15年度調査協力病院	長野県厚生農業協同組合連合会 佐久総合病院	326	12.98	13.39	0.89	15.42	0.98
平成15年度調査協力病院	三島社会保険病院	91	13.87	12.66	0.84	15.26	0.99
平成15年度調査協力病院	医療法人大成会 総合大雄会病院						
平成15年度調査協力病院	トヨタ記念病院	280	12.03	12.84	0.85	14.86	1.02
平成15年度調査協力病院	社会保険京都病院	105	11.82	10.66	0.71	12.65	1.19
平成15年度調査協力病院	島根県立中央病院	192	15.22	14.74	0.97	14.42	1.05
平成15年度調査協力病院	医療法人 大成会 福岡記念病院	48	10.13	13.04	0.86	8.22	1.84
平成15年度調査協力病院	独立行政法人国立病院機構熊本医療センター	292	14.01	16.31	1.08	12.29	1.23
平成15年度調査協力病院	平成15年度調査協力病院1	264	16.49	18.38	1.22	14.16	1.07
平成15年度調査協力病院	平成15年度調査協力病院2	10	32.30	15.74	1.04	27.07	0.56
平成15年度調査協力病院	平成15年度調査協力病院3						
平成15年度調査協力病院	平成15年度調査協力病院4						
平成15年度調査協力病院	平成15年度調査協力病院5	30	17.50	15.31	1.01	23.02	0.66
平成15年度調査協力病院	平成15年度調査協力病院6	67	13.22	14.19	0.94	13.42	1.13
平成15年度調査協力病院	平成15年度調査協力病院7	37	15.70	15.41	1.02	20.81	0.73
平成16年度調査協力病院	旭川赤十字病院	329	16.92	16.17	1.07	14.82	1.02
平成16年度調査協力病院	医療法人 孝仁会 釧路脳神経外科病院						
平成16年度調査協力病院	総合病院北見赤十字病院	126	20.07	16.05	1.06	20.20	0.75
平成16年度調査協力病院	岩手県立中央病院	489	11.54	11.98	0.79	15.53	0.97
平成16年度調査協力病院	岩手医科大学附属循環器医療センター						
平成16年度調査協力病院	財団法人宮城厚生協会 坂総合病院	147	15.47	11.42	0.76	20.03	0.75
平成16年度調査協力病院	みやぎ県南中核病院	180	11.69	11.27	0.75	14.35	1.05
平成16年度調査協力病院	仙台市立病院	190	16.66	12.86	0.85	16.60	0.91
平成16年度調査協力病院	医療法人 青嵐会 本荘第一病院	46	21.00	12.88	0.85	21.88	0.69
平成16年度調査協力病院	公立藤田総合病院	183	16.88	12.98	0.86	17.16	0.88
平成16年度調査協力病院	財団法人筑波メディカルセンター 筑波メディカルセンター病院	131	8.21	12.62	0.83	8.23	1.84
平成16年度調査協力病院	株式会社日立製作所 水戸総合病院	222	8.92	10.33	0.68	15.26	0.99
平成16年度調査協力病院	足利赤十字病院	301	13.88	13.95	0.92	15.21	0.99
平成16年度調査協力病院	済生会宇都宮病院	369	11.91	13.40	0.89	13.49	1.12
平成16年度調査協力病院	前橋赤十字病院	293	15.16	14.23	0.94	16.02	0.94
平成16年度調査協力病院	財団法人脳血管研究所 美原記念病院	12	12.00	14.51	0.96	10.76	1.41
平成16年度調査協力病院	伊勢崎市市民病院	457	9.72	11.38	0.75	12.69	1.19
平成16年度調査協力病院	富岡地域医療事務組合 公立富岡総合病院	262	10.41	12.84	0.85	14.44	1.05
平成16年度調査協力病院	社会福祉法人恩賜財団埼玉県済生会川口総合病院	184	16.32	16.83	1.11	13.99	1.08
平成16年度調査協力病院	医療法人社団愛友会 上尾中央総合病院	273	15.74	12.92	0.85	18.40	0.82
平成16年度調査協力病院	医療法人財団 石心会 狭山病院	141	16.16	15.66	1.04	14.25	1.06
平成16年度調査協力病院	医療法人 壮幸会 行田総合病院	143	13.45	13.33	0.88	14.65	1.03
平成16年度調査協力病院	医療法人社団木下会 千葉西総合病院	204	13.95	13.82	0.91	14.75	1.03
平成16年度調査協力病院	財団法人聖路加国際病院	307	8.86	13.84	0.92	10.60	1.43
平成16年度調査協力病院	日本赤十字社医療センター	251	16.30	15.98	1.06	15.03	1.01
平成16年度調査協力病院	医療法人社団明芳会 板橋中央総合病院	194	18.12	17.95	1.19	19.46	0.78
平成16年度調査協力病院	財団法人 東京都医療保健協会 練馬総合病院	63	6.86	9.72	0.64	7.39	2.05
平成16年度調査協力病院	医療法人財団岩井医療財団 岩井整形外科内科病院	17	10.06	12.46	0.82	11.93	1.27
平成16年度調査協力病院	青梅市立総合病院	278	12.44	14.92	0.99	12.53	1.21
平成16年度調査協力病院	武蔵野赤十字病院	272	13.36	15.90	1.05	14.64	1.03
平成16年度調査協力病院	特定医療法人財団大和会 東大和病院	113	17.61	15.78	1.04	17.74	0.85
平成16年度調査協力病院	医療法人 五星会 菊名記念病院	59	21.44	13.50	0.89	16.77	0.90
平成16年度調査協力病院	医療法人社団 愛心会 湘南鎌倉総合病院	253	14.94	16.84	1.11	13.27	1.14
平成16年度調査協力病院	JA神奈川県厚生連 相模原協同病院	202	17.52	17.10	1.13	17.78	0.85
平成16年度調査協力病院	JA神奈川県厚生連 伊勢原協同病院	138	10.04	11.99	0.79	14.38	1.05
平成16年度調査協力病院	医療法人社団ジャパンメディカルアライアンス 海老名総合病院	177	13.92	14.21	0.94	19.55	0.77
平成16年度調査協力病院	特定医療法人財団 石心会 川崎幸病院	108	25.00	21.67	1.43	18.31	0.83
平成16年度調査協力病院	済生会新潟第二病院	232	11.66	13.80	0.91	11.64	1.30
平成16年度調査協力病院	社会保険高岡病院	18	31.06	13.82	0.91	34.13	0.44
平成16年度調査協力病院	特別医療法人財団董仙会 恵寿総合病院	72	17.85	13.75	0.91	17.49	0.86
平成16年度調査協力病院	独立行政法人国立病院機構甲府病院	44	16.61	11.76	0.78	15.74	0.96
平成16年度調査協力病院	特定医療法人 慈泉会 相澤病院	327	11.91	12.09	0.80	14.96	1.01
平成16年度調査協力病院	独立行政法人国立病院機構長野病院	146	14.66	13.03	0.86	12.86	1.18
平成16年度調査協力病院	岐阜県厚生農業協同組合連合会 中濃厚生病院	231	13.51	11.64	0.77	17.65	0.86
平成16年度調査協力病院	医療法人 蘇西厚生会 松波総合病院	99	18.87	17.60	1.16	19.90	0.76
平成16年度調査協力病院	総合病院 高山赤十字病院	174	14.07	13.32	0.88	14.45	1.05
平成16年度調査協力病院	社会福祉法人 聖隷福祉事業団総合病院聖隷三方原病院	378	9.24	11.87	0.78	11.14	1.36
平成16年度調査協力病院	医療法人 偕行会 名古屋共立病院	94	20.21	21.90	1.45	21.52	0.70
平成16年度調査協力病院	独立行政法人労働者健康福祉機構 中部労災病院	211	20.54	16.45	1.09	20.44	0.74
平成16年度調査協力病院	独立行政法人国立病院機構名古屋医療センター	173	16.83	14.03	0.93	15.51	0.97
平成16年度調査協力病院	四日市社会保険病院	96	11.73	11.64	0.77	13.63	1.11
平成16年度調査協力病院	三重県厚生農業協同組合連合会 松阪中央総合病院	261	11.82	13.41	0.89	13.33	1.13
平成16年度調査協力病院	独立行政法人国立病院機構三重中央医療センター	96	9.81	11.44	0.76	10.80	1.40
平成16年度調査協力病院	大津赤十字病院	295	13.19	14.68	0.97	13.25	1.14
平成16年度調査協力病院	滋賀県立成人病センター	131	12.82	12.63	0.84	13.26	1.14
平成16年度調査協力病院	医療法人財団 康生会 武田病院	113	20.20	16.71	1.11	17.40	0.87
平成16年度調査協力病院	京都第一赤十字病院	327	12.23	16.73	1.11	10.66	1.42
平成16年度調査協力病院	独立行政法人 国立病院機構京都医療センター	296	16.38	13.55	0.90	18.23	0.83
平成16年度調査協力病院	特定医療法人 同仁会 耳原総合病院	168	14.81	12.64	0.84	16.94	0.89

分類	施設名	件数	医療機関別 在院日数の 平均	全国の在院 日数の平均 を使用した 場合	患者構成の 指標	全国の疾患 構成に補正 した場合	在院日数の 指標
平成16年度調査協力病院	特別・特定医療法人生長会ベルランド総合病院	198	13.84	12.27	0.81	25.59	0.59
平成16年度調査協力病院	医療法人 ベガス馬場記念病院	34	14.41	16.24	1.07	11.63	1.30
平成16年度調査協力病院	特別・特定医療法人 生長会 府中病院	198	14.47	14.09	0.93	15.97	0.95
平成16年度調査協力病院	特別・特定医療法人 愛仁会 高槻病院	201	16.76	13.30	0.88	16.93	0.89
平成16年度調査協力病院	特別・特定医療法人 愛仁会 千船病院	157	15.80	11.59	0.77	18.94	0.80
平成16年度調査協力病院	財団法人 大阪府警察協会 大阪警察病院	207	16.18	13.51	0.89	16.64	0.91
平成16年度調査協力病院	医療法人 美杉会 佐藤病院	60	22.02	19.67	1.30	20.56	0.74
平成16年度調査協力病院	淀川キリスト教病院	253	11.32	12.54	0.83	13.24	1.14
平成16年度調査協力病院	財団法人 住友病院	286	15.11	15.66	1.04	13.49	1.12
平成16年度調査協力病院	財団法人 田附興風会 医学研究所 北野病院	295	14.03	13.55	0.90	15.13	1.00
平成16年度調査協力病院	医療法人 財団阪南医療福祉センター 阪南中央病院	62	17.79	14.14	0.93	23.57	0.64
平成16年度調査協力病院	医療法人 宝生会 PL病院	210	15.10	13.66	0.90	17.62	0.86
平成16年度調査協力病院	恩賜財団社会福祉法人 大阪府済生会 富田林病院	171	14.16	13.04	0.86	15.64	0.97
平成16年度調査協力病院	特定医療法人 徳洲会 八尾徳洲会総合病院	144	12.99	15.45	1.02	11.35	1.33
平成16年度調査協力病院	大阪厚生年金病院	241	16.25	15.33	1.01	15.56	0.97
平成16年度調査協力病院	大阪府済生会中津病院	237	16.65	15.93	1.05	16.11	0.94
平成16年度調査協力病院	大阪府済生会 吹田病院	235	15.51	14.80	0.98	16.53	0.91
平成16年度調査協力病院	箕面市立病院	127	10.90	12.10	0.80	12.46	1.21
平成16年度調査協力病院	市立池田病院	212	17.53	15.49	1.02	16.89	0.90
平成16年度調査協力病院	独立行政法人国立病院機構大阪医療センター	301	16.56	14.49	0.96	17.71	0.85
平成16年度調査協力病院	社団法人明石市医師会立 明石医療センター	23	23.31	15.82	1.05	32.46	0.47
平成16年度調査協力病院	神戸アドベント病院	20	15.55	15.71	1.04	16.09	0.94
平成16年度調査協力病院	独立行政法人国立病院機構姫路医療センター	213	11.71	14.98	0.99	12.14	1.25
平成16年度調査協力病院	奈良社会保険病院	91	11.84	9.45	0.63	19.98	0.76
平成16年度調査協力病院	社会福祉法人恩賜財団済生会中和病院	195	13.62	12.47	0.82	16.93	0.89
平成16年度調査協力病院	特定医療法人 鴻仁会 岡山中央病院	309	12.24	15.28	1.01	14.35	1.05
平成16年度調査協力病院	広島県立広島病院	263	19.81	16.12	1.07	19.16	0.79
平成16年度調査協力病院	国家公務員共済組合連合会 広島記念病院	21	16.38	14.99	0.99	16.05	0.94
平成16年度調査協力病院	独立行政法人国立病院機構呉医療センター	191	15.28	14.74	0.97	16.23	0.93
平成16年度調査協力病院	徳島県立中央病院	240	13.48	12.31	0.81	16.61	0.91
平成16年度調査協力病院	徳島赤十字病院	159	9.91	12.65	0.84	10.31	1.47
平成16年度調査協力病院	医療法人財団大樹会 総合病院 回生病院	101	12.46	14.14	0.93	16.99	0.89
平成16年度調査協力病院	高松赤十字病院	328	13.38	12.73	0.84	15.90	0.95
平成16年度調査協力病院	医療法人近森会 近森病院	141	19.70	18.06	1.19	17.51	0.86
平成16年度調査協力病院	医療法人 原三信病院	683	10.30	12.27	0.81	16.22	0.93
平成16年度調査協力病院	国家公務員共済組合連合会 浜の町病院	159	11.28	13.02	0.86	14.31	1.06
平成16年度調査協力病院	済生会福岡総合病院	123	19.67	16.54	1.09	21.36	0.71
平成16年度調査協力病院	公立学校共済組合 九州中央病院	125	14.36	13.06	0.86	14.35	1.05
平成16年度調査協力病院	医療法人天神会 新古賀病院	37	16.51	18.68	1.24	10.44	1.45
平成16年度調査協力病院	医療法人社団 新日鐵八幡記念病院	137	17.39	16.73	1.11	15.58	0.97
平成16年度調査協力病院	九州厚生年金病院	219	11.29	14.69	0.97	10.75	1.41
平成16年度調査協力病院	医療法人財団 池友会 新行橋病院	67	19.66	17.27	1.14	17.00	0.89
平成16年度調査協力病院	医療法人祐愛会 織田病院	12	9.67	12.75	0.84	6.95	2.18
平成16年度調査協力病院	佐賀県立病院好生館	253	15.30	15.37	1.02	13.56	1.11
平成16年度調査協力病院	独立行政法人国立病院機構嬉野医療センター	108	25.97	16.92	1.12	24.81	0.61
平成16年度調査協力病院	医療法人 白十字会 佐世保中央病院	152	13.30	14.12	0.93	16.07	0.94
平成16年度調査協力病院	大村市立病院	124	13.83	10.99	0.73	21.05	0.72
平成16年度調査協力病院	佐世保市立総合病院	318	13.67	12.59	0.83	16.78	0.90
平成16年度調査協力病院	熊本赤十字病院	245	14.06	17.55	1.16	11.95	1.27
平成16年度調査協力病院	熊本市立熊本市民病院	168	13.39	13.06	0.86	15.67	0.97
平成16年度調査協力病院	国家公務員共済組合連合会 熊本中央病院	397	14.46	15.75	1.04	14.47	1.04
平成16年度調査協力病院	国保水俣市立総合医療センター	117	20.21	16.18	1.07	17.61	0.86
平成16年度調査協力病院	済生会熊本病院	197	11.53	15.75	1.04	11.08	1.37
平成16年度調査協力病院	医療法人敬和会 大分岡病院	33	27.00	17.85	1.18	28.84	0.52
平成16年度調査協力病院	国家公務員共済組合連合会 新別府病院	96	13.23	13.71	0.91	12.17	1.24
平成16年度調査協力病院	健康保険南海病院	115	16.09	14.67	0.97	16.14	0.94
平成16年度調査協力病院	社団法人鹿児島共済会 南風病院	101	22.52	22.83	1.51	19.16	0.79
平成16年度調査協力病院	財団法人 慈愛会 今村病院	93	22.96	18.53	1.23	21.66	0.70
平成16年度調査協力病院	財団法人 慈愛会 今村病院	23	18.43	25.11	1.66	9.15	1.65
平成16年度調査協力病院	川内市医師会立市民病院	32	10.47	10.39	0.69	9.70	1.56
平成16年度調査協力病院	特定医療法人仁愛会 浦添総合病院	156	13.90	17.44	1.15	13.26	1.14
平成16年度調査協力病院	医療法人友愛会 豊見城中央病院	178	11.54	15.12	1.00	11.45	1.32
平成16年度調査協力病院	医療法人かりゆし会 ハートライフ病院	114	13.54	16.16	1.07	11.07	1.37
平成16年度調査協力病院	平成16年度調査協力病院1	41	15.44	15.94	1.05	18.21	0.83
平成16年度調査協力病院	平成16年度調査協力病院2	119	14.36	10.49	0.69	14.81	1.02
平成16年度調査協力病院	平成16年度調査協力病院3	50	16.66	15.03	0.99	15.75	0.96
平成17年度調査協力病院	医療法人仁仁会 中村記念病院						
平成17年度調査協力病院	北海道労働者医療協会 中央病院	129	17.01	16.26	1.08	16.30	0.93
平成17年度調査協力病院	市立旭川病院	169	16.04	17.23	1.14	14.18	1.07
平成17年度調査協力病院	盛岡赤十字病院	181	15.88	12.32	0.81	20.31	0.74
平成17年度調査協力病院	独立行政法人労働者健康福祉機構東北労災病院	221	18.85	12.66	0.84	19.89	0.76
平成17年度調査協力病院	社会福祉法人恩賜財団済生会 山形済生病院	111	16.80	16.97	1.12	17.56	0.86
平成17年度調査協力病院	財団法人 脳神経疾患研究所附属 総合南東北病院	190	17.36	14.01	0.93	17.04	0.89
平成17年度調査協力病院	総合病院取手協同病院	331	12.89	15.29	1.01	13.62	1.11
平成17年度調査協力病院	富士重工業健康保険組合 総合太田病院	247	11.19	13.04	0.86	12.84	1.18
平成17年度調査協力病院	館林厚生病院	321	8.76	11.16	0.74	12.18	1.24

分類	施設名	件数	医療機関別 在院日数の 平均	全国の在院 日数の平均 を使用した 場合	患者構成の 指標	全国の疾患 構成に補正 した場合	在院日数の 指標
平成17年度調査協力病院	自治医科大学附属大宮医療センター	121	13.64	15.54	1.03	13.39	1.13
平成17年度調査協力病院	獨協医科大学越谷病院	330	10.89	11.93	0.79	11.76	1.29
平成17年度調査協力病院	独立行政法人 労働者健康福祉機構 千葉労災病院	268	13.03	12.42	0.82	14.09	1.07
平成17年度調査協力病院	順天堂大学浦安病院	303	14.33	14.17	0.94	15.59	0.97
平成17年度調査協力病院	医療法人社団 圭春会 小張総合病院	109	18.07	16.91	1.12	17.39	0.87
平成17年度調査協力病院	日本医科大学千葉北総病院	225	14.40	13.65	0.90	15.21	0.99
平成17年度調査協力病院	国家公務員共済組合連合会 東京共済病院	173	15.35	13.13	0.87	19.47	0.78
平成17年度調査協力病院	東京都立豊島病院	99	11.00	12.02	0.80	10.79	1.40
平成17年度調査協力病院	社会福祉法人 仁生社 江戸川病院	101	11.94	13.69	0.91	12.67	1.19
平成17年度調査協力病院	公立昭和病院	255	12.26	14.76	0.98	14.68	1.03
平成17年度調査協力病院	公立大学法人 横浜市立大学附属 市民総合医療センター	361	13.44	14.31	0.95	15.02	1.01
平成17年度調査協力病院	国家公務員共済組合連合会 横浜南共済病院	305	15.23	15.28	1.01	16.10	0.94
平成17年度調査協力病院	国家公務員共済組合連合会 横須賀共済病院	418	15.36	15.08	1.00	16.13	0.94
平成17年度調査協力病院	国家公務員共済組合連合会 平塚共済病院	148	18.20	14.53	0.96	17.89	0.85
平成17年度調査協力病院	社会保険相模野病院	124	10.27	9.85	0.65	13.24	1.14
平成17年度調査協力病院	秦野赤十字病院	197	14.99	10.23	0.68	21.55	0.70
平成17年度調査協力病院	聖マリアンナ医科大学横浜市西部病院	113	18.58	17.31	1.14	18.09	0.84
平成17年度調査協力病院	昭和大学藤が丘病院	248	18.99	17.09	1.13	17.79	0.85
平成17年度調査協力病院	昭和大学横浜市北部病院	340	13.09	13.97	0.92	15.84	0.95
平成17年度調査協力病院	独立行政法人 労働者健康福祉機構 関東労災病院	245	15.38	12.76	0.84	17.17	0.88
平成17年度調査協力病院	帝京大学医学部附属溝口病院	103	24.02	17.51	1.16	20.45	0.74
平成17年度調査協力病院	横浜市立みなと赤十字病院	342	14.24	10.97	0.73	20.85	0.73
平成17年度調査協力病院	独立行政法人 国立病院機構 横浜医療センター	96	12.73	10.81	0.72	17.30	0.87
平成17年度調査協力病院	新潟労災病院	225	12.94	10.99	0.73	17.39	0.87
平成17年度調査協力病院	独立行政法人国立病院機構 金沢医療センター	234	18.32	13.08	0.87	21.29	0.71
平成17年度調査協力病院	長野赤十字病院	255	16.23	16.04	1.06	14.55	1.04
平成17年度調査協力病院	長野市民病院	207	12.47	19.74	1.31	12.99	1.16
平成17年度調査協力病院	諏訪赤十字病院	171	16.42	15.86	1.05	16.60	0.91
平成17年度調査協力病院	静岡赤十字病院	236	13.74	14.63	0.97	14.85	1.02
平成17年度調査協力病院	藤枝市立総合病院	296	15.10	13.58	0.90	16.34	0.93
平成17年度調査協力病院	県西部浜松医療センター	242	16.28	16.28	1.08	14.65	1.03
平成17年度調査協力病院	名古屋第一赤十字病院	361	12.79	13.16	0.87	17.01	0.89
平成17年度調査協力病院	国家公務員共済組合連合会 名城病院	218	13.61	12.92	0.85	15.16	1.00
平成17年度調査協力病院	みなと医療生活協同組合 協立総合病院	234	17.53	14.75	0.98	16.83	0.90
平成17年度調査協力病院	大同病院	77	23.29	17.60	1.16	20.51	0.74
平成17年度調査協力病院	豊橋市民病院	388	10.81	13.21	0.87	11.76	1.29
平成17年度調査協力病院	医療法人豊田会 刈谷豊田総合病院	478	13.34	11.38	0.75	18.87	0.80
平成17年度調査協力病院	鈴鹿回生病院	75	13.75	11.87	0.78	15.22	0.99
平成17年度調査協力病院	市立伊勢総合病院	200	11.37	14.12	0.93	11.36	1.33
平成17年度調査協力病院	社会福祉法人 京都社会事業財団 京都桂病院	186	11.46	12.09	0.80	12.69	1.19
平成17年度調査協力病院	京都第二赤十字病院	219	14.29	14.69	0.97	21.55	0.70
平成17年度調査協力病院	財団法人 日本生命済生会附属 日生病院	159	10.09	11.37	0.75	11.46	1.32
平成17年度調査協力病院	特定医療法人きつこう会 総合病院 多根病院	196	10.51	10.75	0.71	11.01	1.37
平成17年度調査協力病院	医療法人 医真会 医真会八尾総合病院	144	14.74	13.57	0.90	15.94	0.95
平成17年度調査協力病院	大阪府立成人病センター	246	18.29	15.31	1.01	14.23	1.06
平成17年度調査協力病院	市立堺病院	243	20.98	15.44	1.02	19.83	0.76
平成17年度調査協力病院	医療法人社団 甲友会 西宮協立脳神経外科病院	14	8.43	11.71	0.77	8.35	1.81
平成17年度調査協力病院	医療法人社団 清和会 笹生病院	55	12.42	14.25	0.94	13.77	1.10
平成17年度調査協力病院	独立行政法人労働者健康福祉機構 関西労災病院	328	12.67	14.03	0.93	13.10	1.15
平成17年度調査協力病院	総合病院 姫路聖マリア病院	133	13.32	12.95	0.86	15.53	0.97
平成17年度調査協力病院	兵庫県立姫路循環器病センター	12	17.58	25.35	1.68	16.37	0.92
平成17年度調査協力病院	姫路赤十字病院	205	18.01	18.40	1.22	15.05	1.00
平成17年度調査協力病院	赤穂市民病院	273	11.23	11.66	0.77	15.73	0.96
平成17年度調査協力病院	社会保険神戸中央病院	214	16.47	14.20	0.94	18.36	0.82
平成17年度調査協力病院	神戸赤十字病院	64	10.42	11.54	0.76	17.06	0.89
平成17年度調査協力病院	橋本市市民病院	84	11.63	9.62	0.64	12.41	1.22
平成17年度調査協力病院	岡山済生会総合病院	285	18.43	15.51	1.03	18.22	0.83
平成17年度調査協力病院	総合病院岡山赤十字病院	183	10.11	12.66	0.84	13.89	1.09
平成17年度調査協力病院	国家公務員共済組合連合会 呉共済病院	172	22.65	20.51	1.36	17.17	0.88
平成17年度調査協力病院	独立行政法人 国立病院機構 岩国医療センター	219	13.54	13.67	0.90	13.68	1.10
平成17年度調査協力病院	労働者健康福祉機構 香川労災病院	507	14.04	14.64	0.97	14.50	1.04
平成17年度調査協力病院	独立行政法人 労働者健康福祉機構 愛媛労災病院	55	26.98	21.05	1.39	29.02	0.52
平成17年度調査協力病院	高知赤十字病院	184	12.48	15.29	1.01	12.44	1.22
平成17年度調査協力病院	福岡市民病院	56	19.79	20.44	1.35	14.37	1.05
平成17年度調査協力病院	公立八女総合病院	191	19.46	16.03	1.06	18.40	0.82
平成17年度調査協力病院	医療法人 社団高邦会 高木病院	138	19.18	13.82	0.91	17.06	0.89
平成17年度調査協力病院	独立行政法人国立病院機構長崎医療センター	207	20.69	14.92	0.99	20.30	0.74
平成17年度調査協力病院	労働者健康福祉機構 長崎労災病院	46	15.00	12.98	0.86	12.16	1.24
平成17年度調査協力病院	長崎市立市民病院	217	13.97	9.80	0.65	19.67	0.77
平成17年度調査協力病院	日本赤十字社長崎原爆病院	244	13.04	10.76	0.71	14.03	1.08
平成17年度調査協力病院	医療法人 聖医会 サザン・リージョン病院	42	12.62	16.93	1.12	13.12	1.15
平成17年度調査協力病院	平成17年度調査協力病院1	157	17.62	19.62	1.30	16.77	0.90
平成17年度調査協力病院	平成17年度調査協力病院2	160	12.79	13.89	0.92	12.57	1.20

全国平均値	15.12
-------	-------

在院日数の平均の差の理由の検討(平成17年度7月～10月)  
MDC12 女性生殖器系疾患及び産褥期疾患・異常妊娠分娩

分類	施設名	件数	医療機関別 在院日数の 平均	全国の在院 日数の平均 を使用した 場合	患者構成の 指標	全国の疾患 構成に補正 した場合	在院日数の 指標
DPC病院	札幌医科大学附属病院	445	15.05	15.89	1.22	13.96	0.93
DPC病院	北海道大学病院	358	16.63	15.44	1.19	14.93	0.87
DPC病院	旭川医科大学病院	272	12.81	12.91	0.99	13.36	0.97
DPC病院	弘前大学医学部附属病院	231	15.68	13.76	1.06	15.05	0.86
DPC病院	岩手医科大学附属病院	357	14.41	15.32	1.18	13.94	0.93
DPC病院	東北大学医学部附属病院	489	13.18	15.37	1.18	11.68	1.11
DPC病院	秋田大学医学部附属病院	261	14.97	14.92	1.15	14.18	0.92
DPC病院	山形大学医学部附属病院	141	20.03	13.03	1.00	16.85	0.77
DPC病院	福島県立医科大学附属病院	308	19.81	14.44	1.11	18.21	0.71
DPC病院	筑波大学附属病院	498	12.45	14.16	1.09	11.43	1.14
DPC病院	自治医科大学附属病院	905	12.37	13.56	1.04	11.76	1.10
DPC病院	獨協医科大学病院	578	14.38	13.92	1.07	13.92	0.93
DPC病院	群馬大学医学部附属病院	235	15.00	15.70	1.21	14.36	0.90
DPC病院	埼玉医科大学病院	447	13.68	13.74	1.06	12.78	1.02
DPC病院	防衛医科大学校病院	409	13.08	14.22	1.10	13.30	0.98
DPC病院	千葉大学医学部附属病院	302	13.50	14.47	1.11	12.80	1.01
DPC病院	東京慈恵会医科大学附属病院	458	12.42	13.94	1.07	12.47	1.04
DPC病院	東京医科大学病院	519	11.51	12.21	0.94	12.54	1.04
DPC病院	東京女子医科大学病院	411	14.74	13.44	1.04	13.75	0.94
DPC病院	慶應義塾大学病院	760	12.27	12.21	0.94	13.14	0.99
DPC病院	日本医科大学付属病院	371	12.44	13.64	1.05	12.56	1.03
DPC病院	順天堂大学医学部附属順天堂医院	706	8.61	11.36	0.88	10.44	1.24
DPC病院	昭和大学病院	473	13.41	11.58	0.89	14.99	0.87
DPC病院	東邦大学医療センター大森病院	402	15.66	13.99	1.08	15.71	0.83
DPC病院	日本大学医学部附属板橋病院	453	17.20	13.30	1.02	18.10	0.72
DPC病院	帝京大学医学部附属病院	263	16.52	14.10	1.09	17.12	0.76
DPC病院	杏林大学医学部付属病院	507	11.33	13.08	1.01	10.91	1.19
DPC病院	国立がんセンター中央病院	234	13.74	15.92	1.23	11.71	1.11
DPC病院	東京医科歯科大学医学部附属病院	297	12.15	11.82	0.91	14.57	0.89
DPC病院	東京大学医学部附属病院	527	12.43	12.73	0.98	13.54	0.96
DPC病院	北里大学病院	653	11.47	12.93	1.00	12.03	1.08
DPC病院	東海大学医学部付属病院	389	13.55	14.44	1.11	12.02	1.08
DPC病院	聖マリアンナ医科大学病院	555	14.60	13.75	1.06	13.72	0.95
DPC病院	横浜国立大学附属病院	327	13.13	13.79	1.06	13.64	0.95
DPC病院	新潟大学医学部総合病院	333	13.05	12.75	0.98	13.81	0.94
DPC病院	富山大学附属病院	213	19.48	16.17	1.25	17.37	0.75
DPC病院	金沢医科大学病院	162	13.08	13.29	1.02	13.63	0.95
DPC病院	金沢大学医学部附属病院	181	16.66	13.52	1.04	16.07	0.81
DPC病院	福井大学医学部附属病院	81	19.51	13.68	1.05	17.93	0.72
DPC病院	山梨大学医学部附属病院	244	16.19	13.05	1.01	14.37	0.90
DPC病院	信州大学医学部附属病院	356	14.14	12.97	1.00	15.20	0.85
DPC病院	岐阜大学医学部附属病院	239	10.50	15.45	1.19	13.58	0.96
DPC病院	浜松医科大学医学部附属病院	225	11.22	16.25	1.25	12.08	1.07
DPC病院	名古屋国立大学病院	271	17.55	14.74	1.14	16.58	0.78
DPC病院	藤田保健衛生大学病院	336	11.26	12.37	0.95	13.07	0.99
DPC病院	愛知医科大学病院	289	13.28	12.68	0.98	13.49	0.96
DPC病院	名古屋大学医学部附属病院	461	14.91	13.05	1.01	17.11	0.76
DPC病院	三重大学医学部附属病院	411	11.77	13.13	1.01	13.98	0.93
DPC病院	滋賀医科大学医学部附属病院	217	15.76	12.76	0.98	15.32	0.85
DPC病院	京都府立医科大学附属病院	255	12.67	14.17	1.09	13.45	0.97
DPC病院	京都大学医学部附属病院	312	20.13	14.79	1.14	17.77	0.73
DPC病院	大阪医科大学附属病院	479	17.20	14.11	1.09	17.99	0.72
DPC病院	関西医科大学附属枚方病院	337	20.50	14.28	1.10	21.78	0.60
DPC病院	近畿大学医学部附属病院	527	9.27	11.89	0.92	12.62	1.03
DPC病院	大阪市立大学医学部附属病院	453	15.49	13.54	1.04	15.40	0.84
DPC病院	国立循環器病センター	74	15.86	11.78	0.91	16.19	0.80
DPC病院	大阪大学医学部附属病院	361	16.22	13.58	1.05	15.26	0.85
DPC病院	兵庫医科大学病院	323	15.40	14.17	1.09	14.90	0.87
DPC病院	神戸大学医学部附属病院	273	20.11	17.40	1.34	15.54	0.84
DPC病院	奈良県立医科大学附属病院	253	19.63	15.20	1.17	21.94	0.59
DPC病院	和歌山県立医科大学附属病院	219	15.98	15.11	1.16	13.75	0.94
DPC病院	鳥取大学医学部附属病院	321	13.65	14.60	1.12	12.35	1.05
DPC病院	鳥根大学医学部附属病院	305	14.93	13.53	1.04	14.54	0.89
DPC病院	川崎医科大学附属病院	228	15.69	13.78	1.06	14.43	0.90
DPC病院	岡山大学医学部・歯学部附属病院	228	20.73	15.06	1.16	23.77	0.55
DPC病院	広島大学病院	278	15.45	13.83	1.07	15.68	0.83
DPC病院	山口大学医学部附属病院	218	14.98	13.36	1.03	15.10	0.86
DPC病院	徳島大学病院	302	15.15	15.08	1.16	13.17	0.99
DPC病院	香川大学医学部附属病院	122	19.50	14.48	1.12	19.33	0.67
DPC病院	愛媛大学医学部附属病院	199	19.71	13.13	1.01	24.75	0.52
DPC病院	高知大学医学部附属病院	182	22.36	16.87	1.30	19.98	0.65



分類	施設名	件数	医療機関別 在院日数の 平均	全国の在院 日数の平均 を使用した 場合	患者構成の 指標	全国の疾患 構成に補正 した場合	在院日数の 指標
DPC病院	福岡大学病院	391	14.63	14.62	1.13	15.80	0.82
DPC病院	久留米大学病院	381	17.02	13.20	1.02	22.17	0.59
DPC病院	産業医科大学病院	168	19.92	15.83	1.22	17.74	0.73
DPC病院	九州大学病院	559	14.18	13.27	1.02	15.28	0.85
DPC病院	佐賀大学医学部附属病院	201	14.91	14.48	1.11	13.67	0.95
DPC病院	長崎大学医学部・歯学部附属病院	220	19.39	14.24	1.10	17.62	0.74
DPC病院	熊本大学医学部附属病院	379	16.86	14.39	1.11	16.69	0.78
DPC病院	大分大学医学部附属病院	200	16.32	13.56	1.04	15.04	0.86
DPC病院	宮崎大学医学部附属病院	206	18.38	15.85	1.22	13.30	0.98
DPC病院	鹿児島大学病院	228	15.17	14.44	1.11	13.82	0.94
DPC病院	琉球大学医学部附属病院	267	15.80	15.13	1.17	15.26	0.85
試行的適用病院	医療法人禎心会病院						
試行的適用病院	北海道社会保険病院	127	13.05	13.90	1.07	12.25	1.06
試行的適用病院	札幌社会保険総合病院	23	10.96	10.92	0.84	10.79	1.20
試行的適用病院	医療法人 漢仁会 手稲漢仁会病院	309	8.64	11.36	0.87	9.24	1.40
試行的適用病院	医療法人 社団カスティアンス日鋼記念病院	364	7.35	11.36	0.88	9.94	1.31
試行的適用病院	医療法人 社団新日鐵室蘭総合病院	194	10.24	11.90	0.92	10.74	1.21
試行的適用病院	仙台社会保険病院	57	8.44	9.01	0.69	9.04	1.44
試行的適用病院	東北厚生年金病院	27	17.67	11.94	0.92	16.29	0.80
試行的適用病院	宮城社会保険病院	63	17.60	14.15	1.09	14.63	0.89
試行的適用病院	独立行政法人国立病院機構仙台医療センター	473	13.21	13.08	1.01	13.38	0.97
試行的適用病院	財団法人 竹田総合病院	204	12.70	14.78	1.14	10.93	1.19
試行的適用病院	社会保険二本松病院	94	12.00	13.48	1.04	13.67	0.95
試行的適用病院	株式会社 日立製作所 日立総合病院	603	9.13	11.70	0.90	10.77	1.21
試行的適用病院	医療法人 筑波記念会 筑波記念病院	30	8.10	11.59	0.89	7.64	1.70
試行的適用病院	社会保険群馬中央総合病院	165	13.09	12.35	0.95	12.88	1.01
試行的適用病院	医療法人 社団輝城会 沼田脳神経外科循環器科病院						
試行的適用病院	埼玉協同病院	214	12.06	12.96	1.00	12.84	1.01
試行的適用病院	社会保険大宮総合病院						
試行的適用病院	医療法人 社団東光会 戸田中央総合病院						
試行的適用病院	独立行政法人国立病院機構埼玉病院	295	11.11	12.22	0.94	10.93	1.19
試行的適用病院	医療法人 鉄蕉会 亀田総合病院	289	9.77	12.48	0.96	10.57	1.23
試行的適用病院	独立行政法人国立病院機構千葉医療センター	118	13.90	11.82	0.91	12.84	1.01
試行的適用病院	社会保険中央総合病院	118	13.67	11.84	0.91	13.19	0.98
試行的適用病院	城東社会保険病院						
試行的適用病院	東芝病院	188	10.60	11.20	0.86	12.16	1.07
試行的適用病院	東京医療生活協同組合 中野総合病院	94	12.52	11.00	0.85	12.63	1.03
試行的適用病院	医療法人 財団河北総合病院	89	15.79	11.59	0.89	15.38	0.84
試行的適用病院	社会保険横浜中央病院	101	12.26	12.67	0.98	13.39	0.97
試行的適用病院	川崎社会保険病院	32	10.63	12.34	0.95	10.37	1.25
試行的適用病院	南砺市民病院						
試行的適用病院	金沢社会保険病院	52	6.85	10.72	0.83	7.81	1.66
試行的適用病院	社会保険山梨病院	36	12.64	12.04	0.93	10.38	1.25
試行的適用病院	岐阜社会保険病院	55	12.09	12.42	0.96	12.85	1.01
試行的適用病院	社会福祉法人 聖隷福祉事業団 総合病院 聖隷浜松病院	638	12.10	14.36	1.11	11.86	1.09
試行的適用病院	社会保険中京病院	238	10.08	11.22	0.86	11.24	1.15
試行的適用病院	医療法人 社団洛和会 音羽病院	48	9.27	11.10	0.86	10.08	1.29
試行的適用病院	医療法人 橋会 東住吉森本病院						
試行的適用病院	医療法人 蒼龍会 井上病院						
試行的適用病院	松下記念病院	212	12.83	14.48	1.12	11.06	1.17
試行的適用病院	健康保険組合連合会 大阪中央病院	95	11.57	9.70	0.75	11.98	1.08
試行的適用病院	医療法人 若弘会 若草第一病院						
試行的適用病院	星ヶ丘厚生年金病院	129	12.05	13.56	1.04	10.79	1.20
試行的適用病院	独立行政法人国立病院機構大阪南医療センター	158	16.01	12.91	0.99	20.81	0.62
試行的適用病院	医療法人 伯鳳会 赤穂中央病院	76	10.42	12.87	0.99	10.83	1.20
試行的適用病院	独立行政法人国立病院機構神戸医療センター	120	17.65	14.54	1.12	20.43	0.64
試行的適用病院	独立行政法人国立病院機構南和歌山医療センター	121	17.81	12.97	1.00	26.81	0.48
試行的適用病院	財団法人 操風会 岡山旭東病院						
試行的適用病院	財団法人 倉敷中央病院	533	11.05	13.27	1.02	11.52	1.13
試行的適用病院	独立行政法人国立病院機構岡山医療センター	166	16.57	13.21	1.02	23.10	0.56
試行的適用病院	マツダ株式会社 マツダ病院	110	13.58	13.38	1.03	12.60	1.03
試行的適用病院	総合病院 社会保険徳山中央病院	330	9.76	13.50	1.04	11.17	1.16
試行的適用病院	健康保険鳴門病院	133	11.06	10.96	0.84	11.35	1.14
試行的適用病院	医療法人 雪ノ聖母会 聖マリア病院	351	17.95	15.31	1.18	17.78	0.73
試行的適用病院	社会保険久留米第一病院	90	14.03	10.52	0.81	14.51	0.89
試行的適用病院	飯塚病院	299	14.78	15.18	1.17	12.83	1.01
試行的適用病院	独立行政法人国立病院機構九州医療センター	359	14.73	13.29	1.02	15.04	0.86
試行的適用病院	佐賀社会保険病院	105	14.75	12.93	1.00	14.70	0.88
試行的適用病院	健康保険諫早総合病院	142	15.29	11.96	0.92	14.75	0.88
試行的適用病院	健康保険八代総合病院						
試行的適用病院	健康保険人吉総合病院	34	6.82	10.19	0.78	7.97	1.63
試行的適用病院	健康保険天草中央総合病院	67	9.64	11.50	0.89	13.32	0.97
試行的適用病院	医療法人 敬愛会 中頭病院	228	11.13	12.99	1.00	10.44	1.24
平成15年度調査協力病院	医療法人 北農会 恵み野病院						
平成15年度調査協力病院	埼玉社会保険病院	258	11.69	11.62	0.89	12.19	1.07
平成15年度調査協力病院	JFE健康保険組合 川鉄千葉病院	232	9.10	11.10	0.85	8.65	1.50

分類	施設名	件数	医療機関別 在院日数の 平均	全国の在院 日数の平均 を使用した 場合	患者構成の 指標	全国の疾患 構成に補正 した場合	在院日数の 指標
平成15年度調査協力病院	千葉社会保険病院						
平成15年度調査協力病院	福井県済生会病院	295	12.40	12.61	0.97	14.67	0.89
平成15年度調査協力病院	長野県厚生農業協同組合連合会 佐久総合病院	238	16.77	14.47	1.11	14.89	0.87
平成15年度調査協力病院	三島社会保険病院						
平成15年度調査協力病院	医療法人大雄会 総合大雄会病院						
平成15年度調査協力病院	トヨタ記念病院	258	10.77	11.82	0.91	12.13	1.07
平成15年度調査協力病院	社会保険京都病院	99	13.71	12.68	0.98	12.54	1.04
平成15年度調査協力病院	島根県立中央病院	324	13.49	12.52	0.96	14.48	0.90
平成15年度調査協力病院	医療法人 大成会 福岡記念病院	15	8.47	7.77	0.60	15.24	0.85
平成15年度調査協力病院	独立行政法人国立病院機構熊本医療センター	241	11.37	12.59	0.97	9.82	1.32
平成15年度調査協力病院	平成15年度調査協力病院1	272	8.74	12.20	0.94	10.42	1.25
平成15年度調査協力病院	平成15年度調査協力病院2						
平成15年度調査協力病院	平成15年度調査協力病院3						
平成15年度調査協力病院	平成15年度調査協力病院4						
平成15年度調査協力病院	平成15年度調査協力病院5	52	13.67	13.60	1.05	11.83	1.10
平成15年度調査協力病院	平成15年度調査協力病院6	32	11.22	13.96	1.07	12.63	1.03
平成15年度調査協力病院	平成15年度調査協力病院7	54	10.15	13.96	1.08	10.20	1.27
平成16年度調査協力病院	旭川赤十字病院	212	8.04	11.28	0.87	8.87	1.46
平成16年度調査協力病院	医療法人 孝仁会 釧路脳神経外科病院						
平成16年度調査協力病院	総合病院北見赤十字病院	302	13.34	13.11	1.01	12.72	1.02
平成16年度調査協力病院	岩手県立中央病院	321	17.55	13.72	1.06	15.27	0.85
平成16年度調査協力病院	岩手医科大学附属循環器医療センター						
平成16年度調査協力病院	財団法人宮城厚生協会 坂総合病院	117	11.14	11.86	0.91	13.11	0.99
平成16年度調査協力病院	みやぎ県南中核病院	26	10.88	10.14	0.78	9.07	1.43
平成16年度調査協力病院	仙台市立病院	337	12.41	11.14	0.86	12.52	1.04
平成16年度調査協力病院	医療法人青嵐会 本荘第一病院						
平成16年度調査協力病院	公立藤田総合病院	38	12.05	12.38	0.95	11.85	1.10
平成16年度調査協力病院	財団法人筑波メディカルセンター 筑波メディカルセンター病院	56	12.46	12.29	0.95	12.41	1.05
平成16年度調査協力病院	株式会社日立製作所 水戸総合病院						
平成16年度調査協力病院	足利赤十字病院	341	9.96	12.89	0.99	11.84	1.10
平成16年度調査協力病院	済生会宇都宮病院	450	11.20	11.98	0.92	12.64	1.03
平成16年度調査協力病院	前橋赤十字病院	272	9.29	10.36	0.80	10.49	1.24
平成16年度調査協力病院	財団法人脳血管研究所 美原記念病院						
平成16年度調査協力病院	伊勢崎市民病院	245	11.95	13.04	1.00	11.00	1.18
平成16年度調査協力病院	富岡地域医療事務組合 公立富岡総合病院	164	10.95	12.47	0.96	11.49	1.13
平成16年度調査協力病院	社会福祉法人恩賜財団埼玉県済生会川口総合病院	227	10.77	12.08	0.93	11.80	1.10
平成16年度調査協力病院	医療法人社団愛友会 上尾中央総合病院	169	11.71	11.15	0.86	13.29	0.98
平成16年度調査協力病院	医療法人財団 石心会 狭山病院	58	15.10	13.75	1.06	9.64	1.35
平成16年度調査協力病院	医療法人 壮幸会 行田総合病院						
平成16年度調査協力病院	医療法人社団木下会 千葉西総合病院	179	10.08	11.80	0.91	9.76	1.33
平成16年度調査協力病院	財団法人聖路加国際病院	481	8.00	11.66	0.90	8.80	1.48
平成16年度調査協力病院	日本赤十字社医療センター	761	14.04	12.56	0.97	13.53	0.96
平成16年度調査協力病院	医療法人社団明芳会 板橋中央総合病院	270	9.86	12.55	0.97	9.18	1.41
平成16年度調査協力病院	財団法人 東京都医療保健協会 練馬総合病院	106	9.75	12.15	0.94	12.88	1.01
平成16年度調査協力病院	医療法人財団岩井医療財団 岩井整形外科内科病院						
平成16年度調査協力病院	青梅市立総合病院	350	11.15	12.81	0.99	10.31	1.26
平成16年度調査協力病院	武蔵野赤十字病院	483	12.65	12.96	1.00	12.41	1.05
平成16年度調査協力病院	特定医療法人財団大和会 東大和病院	40	11.25	10.37	0.80	11.20	1.16
平成16年度調査協力病院	医療法人 五星会 菊名記念病院						
平成16年度調査協力病院	医療法人社団 愛心会 湘南鎌倉総合病院	225	6.52	12.28	0.95	6.28	2.07
平成16年度調査協力病院	JA神奈川県厚生連 相模原協同病院	239	10.22	12.47	0.96	10.33	1.26
平成16年度調査協力病院	JA神奈川県厚生連 伊勢原協同病院	252	11.90	11.87	0.91	10.76	1.21
平成16年度調査協力病院	医療法人社団ジャパンメディカルアライアンス 海老名総合病院	249	8.55	11.22	0.86	10.19	1.27
平成16年度調査協力病院	特定医療法人財団 石心会 川崎幸病院						
平成16年度調査協力病院	済生会新潟第二病院	347	10.29	12.85	0.99	9.60	1.35
平成16年度調査協力病院	社会保険高岡病院						
平成16年度調査協力病院	特別医療法人財団董仙会 惠寿総合病院	88	13.99	13.36	1.03	12.04	1.08
平成16年度調査協力病院	独立行政法人国立病院機構甲府病院	86	18.21	11.54	0.89	19.64	0.66
平成16年度調査協力病院	特定医療法人 慈泉会 相澤病院	91	11.12	11.81	0.91	11.06	1.17
平成16年度調査協力病院	独立行政法人国立病院機構長野病院	167	14.34	11.99	0.92	13.49	0.96
平成16年度調査協力病院	岐阜県厚生農業協同組合連合会 中濃厚生病院	103	11.40	11.62	0.90	9.70	1.34
平成16年度調査協力病院	医療法人 蘇西厚生会 松波総合病院	136	13.12	12.29	0.95	14.36	0.90
平成16年度調査協力病院	総合病院 高山赤十字病院	164	11.34	12.24	0.94	14.79	0.88
平成16年度調査協力病院	社会福祉法人聖隷福祉事業団総合病院聖隷三方原病院	246	10.26	13.25	1.02	12.64	1.03
平成16年度調査協力病院	医療法人 偕行会 名古屋立病院						
平成16年度調査協力病院	独立行政法人労働者健康福祉機構 中部労災病院	210	19.45	15.26	1.18	16.22	0.80
平成16年度調査協力病院	独立行政法人国立病院機構名古屋医療センター	134	17.97	14.60	1.12	18.66	0.70
平成16年度調査協力病院	四日市社会保険病院	55	9.35	11.41	0.88	9.71	1.34
平成16年度調査協力病院	三重県厚生農業協同組合連合会 松阪中央総合病院	228	11.56	12.52	0.96	11.15	1.16
平成16年度調査協力病院	独立行政法人国立病院機構三重中央医療センター	195	16.20	13.57	1.05	15.53	0.84
平成16年度調査協力病院	大津赤十字病院	291	11.99	12.52	0.96	11.41	1.14
平成16年度調査協力病院	滋賀県立成人病センター	156	15.21	12.98	1.00	17.06	0.76
平成16年度調査協力病院	医療法人財団 康生会武田病院						
平成16年度調査協力病院	京都第一赤十字病院	341	14.03	14.58	1.12	13.44	0.97
平成16年度調査協力病院	独立行政法人 国立病院機構京都医療センター	325	9.24	11.78	0.91	10.66	1.22
平成16年度調査協力病院	特定医療法人 同仁会 耳原総合病院	191	11.53	11.63	0.90	13.44	0.97

分類	施設名	件数	医療機関別 在院日数の 平均	全国の在院 日数の平均 を使用した 場合	患者構成の 指標	全国の疾患 構成に補正 した場合	在院日数の 指標
平成16年度調査協力病院	特別・特定医療法人生長会ベルランド総合病院	206	8.59	12.08	0.93	9.58	1.36
平成16年度調査協力病院	医療法人 ベガス馬場記念病院						
平成16年度調査協力病院	特別・特定医療法人 生長会 府中病院	350	8.24	11.06	0.85	10.18	1.27
平成16年度調査協力病院	特別・特定医療法人 愛仁会 高槻病院	406	11.53	15.20	1.17	21.99	0.59
平成16年度調査協力病院	特別・特定医療法人 愛仁会 千船病院	334	10.78	13.73	1.06	9.92	1.31
平成16年度調査協力病院	財団法人 大阪府警察協会 大阪警察病院	262	12.51	12.78	0.98	11.93	1.09
平成16年度調査協力病院	医療法人 美杉会 佐藤病院	20	5.50	9.46	0.73	7.45	1.74
平成16年度調査協力病院	淀川キリスト教病院	297	10.23	12.42	0.96	10.04	1.29
平成16年度調査協力病院	財団法人 住友病院	183	11.13	12.33	0.95	11.30	1.15
平成16年度調査協力病院	財団法人 田附興風会 医学研究所 北野病院	372	13.77	12.35	0.95	14.34	0.91
平成16年度調査協力病院	医療法人 財団阪南医療福祉センター 阪南中央病院	270	10.18	11.61	0.89	11.22	1.16
平成16年度調査協力病院	医療法人 宝生会 PL病院	154	12.58	11.37	0.88	15.36	0.85
平成16年度調査協力病院	恩賜財団社会福祉法人 大阪府済生会 富田林病院	116	12.53	12.26	0.94	15.11	0.86
平成16年度調査協力病院	特定医療法人 徳洲会 八尾徳洲会総合病院						
平成16年度調査協力病院	大阪厚生年金病院	187	11.48	12.65	0.97	11.83	1.10
平成16年度調査協力病院	大阪府済生会中津病院	195	11.69	11.10	0.85	14.91	0.87
平成16年度調査協力病院	大阪府済生会 吹田病院	328	12.45	14.86	1.14	11.38	1.14
平成16年度調査協力病院	箕面市立病院	54	8.98	10.56	0.81	8.27	1.57
平成16年度調査協力病院	市立池田病院	133	10.85	12.52	0.96	11.28	1.15
平成16年度調査協力病院	独立行政法人国立病院機構大阪医療センター	383	18.38	14.07	1.08	15.00	0.87
平成16年度調査協力病院	社団法人明石市医師会立 明石医療センター	165	10.72	11.70	0.90	11.54	1.13
平成16年度調査協力病院	神戸アドベント病院	151	8.66	8.99	0.69	11.77	1.10
平成16年度調査協力病院	独立行政法人国立病院機構姫路医療センター	154	13.85	12.24	0.94	14.03	0.93
平成16年度調査協力病院	奈良社会保険病院	115	10.37	11.80	0.91	10.77	1.21
平成16年度調査協力病院	社会福祉法人恩賜財団済生会中和病院	74	8.62	11.59	0.89	10.48	1.24
平成16年度調査協力病院	特定医療法人 鴻仁会 岡山中央病院	327	9.43	11.31	0.87	9.31	1.39
平成16年度調査協力病院	広島県立広島病院	347	16.00	13.59	1.05	15.77	0.82
平成16年度調査協力病院	国家公務員共済組合連合会 広島記念病院	140	12.14	12.26	0.94	10.86	1.20
平成16年度調査協力病院	独立行政法人国立病院機構呉医療センター	236	14.78	13.65	1.05	16.04	0.81
平成16年度調査協力病院	徳島県立中央病院	107	11.14	12.54	0.97	10.26	1.27
平成16年度調査協力病院	徳島赤十字病院	216	9.69	11.29	0.87	9.99	1.30
平成16年度調査協力病院	医療法人財団大樹会 総合病院 回生病院	67	14.88	12.53	0.96	15.61	0.83
平成16年度調査協力病院	高松赤十字病院	240	13.88	13.04	1.00	20.48	0.63
平成16年度調査協力病院	医療法人近森会 近森病院						
平成16年度調査協力病院	医療法人 原三信病院	53	15.40	10.37	0.80	15.34	0.85
平成16年度調査協力病院	国家公務員共済組合連合会 浜の町病院	518	9.48	10.50	0.81	10.15	1.28
平成16年度調査協力病院	済生会福岡総合病院	93	8.83	10.41	0.80	9.26	1.40
平成16年度調査協力病院	公立学校共済組合 九州中央病院	11	13.09	9.89	0.76	14.35	0.90
平成16年度調査協力病院	医療法人天神会 新古賀病院	22	13.91	12.45	0.96	13.16	0.99
平成16年度調査協力病院	医療法人社団 新日鐵八幡記念病院	83	10.65	11.16	0.86	10.50	1.24
平成16年度調査協力病院	九州厚生年金病院	311	12.80	13.96	1.08	12.35	1.05
平成16年度調査協力病院	医療法人財団 池友会 新行橋病院						
平成16年度調査協力病院	医療法人祐愛会 織田病院						
平成16年度調査協力病院	佐賀県立病院好生館	220	9.16	11.36	0.88	10.52	1.23
平成16年度調査協力病院	独立行政法人国立病院機構嬉野医療センター	106	15.36	10.04	0.77	24.91	0.52
平成16年度調査協力病院	医療法人 白十字会 佐世保中央病院						
平成16年度調査協力病院	大村市立病院						
平成16年度調査協力病院	佐世保市立総合病院	195	12.12	14.74	1.14	12.77	1.02
平成16年度調査協力病院	熊本赤十字病院	336	12.76	11.69	0.90	13.47	0.96
平成16年度調査協力病院	熊本市立熊本市民病院	453	12.56	13.56	1.04	12.63	1.03
平成16年度調査協力病院	国家公務員共済組合連合会 熊本中央病院						
平成16年度調査協力病院	国保水俣市立総合医療センター	97	17.03	11.59	0.89	19.82	0.66
平成16年度調査協力病院	済生会熊本病院						
平成16年度調査協力病院	医療法人敬和会 大分岡病院	19	8.63	11.72	0.90	9.37	1.38
平成16年度調査協力病院	国家公務員共済組合連合会 新別府病院						
平成16年度調査協力病院	健康保険南海病院	68	14.68	12.86	0.99	17.44	0.74
平成16年度調査協力病院	社団法人鹿児島共済会 南風病院						
平成16年度調査協力病院	財団法人 慈愛会 今村病院分院						
平成16年度調査協力病院	財団法人 慈愛会 今村病院	183	13.01	11.63	0.90	14.24	0.91
平成16年度調査協力病院	川内市医師会立市民病院						
平成16年度調査協力病院	特定医療法人仁愛会 浦添総合病院	92	6.84	11.49	0.89	7.26	1.79
平成16年度調査協力病院	医療法人友愛会 豊見城中央病院	204	12.19	12.84	0.99	12.54	1.04
平成16年度調査協力病院	医療法人かりゆし会 ハートライフ病院	144	10.13	12.97	1.00	10.09	1.29
平成16年度調査協力病院	平成16年度調査協力病院1						
平成16年度調査協力病院	平成16年度調査協力病院2	34	13.00	10.01	0.77	11.49	1.13
平成16年度調査協力病院	平成16年度調査協力病院3						
平成17年度調査協力病院	医療法人仁仁会 中村記念病院						
平成17年度調査協力病院	北海道勤労者医療協会 中央病院	35	8.43	12.00	0.92	8.70	1.49
平成17年度調査協力病院	市立旭川病院	203	8.02	10.91	0.84	8.79	1.48
平成17年度調査協力病院	盛岡赤十字病院	361	16.92	13.45	1.04	16.16	0.80
平成17年度調査協力病院	独立行政法人労働者健康福祉機構東北労災病院	89	14.55	10.78	0.83	25.16	0.52
平成17年度調査協力病院	社会福祉法人恩賜財団済生会 山形済生病院	433	13.24	11.39	0.88	14.03	0.93
平成17年度調査協力病院	財団法人 脳神経疾患研究所附属 総合南東北病院	15	7.67	6.89	0.53	13.86	0.94
平成17年度調査協力病院	総合病院取手協同病院	112	17.13	12.19	0.94	18.08	0.72
平成17年度調査協力病院	富士重工業健康保険組合 総合太田病院	305	12.54	12.34	0.95	12.30	1.06
平成17年度調査協力病院	館林厚生病院	24	7.08	9.59	0.74	6.95	1.87

分類	施設名	件数	医療機関別 在院日数の 平均	全国の在院 日数の平均 を使用した 場合	患者構成の 指標	全国の疾患 構成に補正 した場合	在院日数の 指標
平成17年度調査協力病院	自治医科大学附属大宮医療センター	135	11.02	12.87	0.99	11.21	1.16
平成17年度調査協力病院	獨協医科大学越谷病院	392	12.11	11.49	0.89	13.17	0.99
平成17年度調査協力病院	独立行政法人 労働者健康福祉機構 千葉労災病院	160	14.81	13.74	1.06	12.86	1.01
平成17年度調査協力病院	順天堂大学浦安病院	486	13.18	12.49	0.96	14.37	0.90
平成17年度調査協力病院	医療法人社団 圭春会 小張総合病院	50	12.02	13.65	1.05	13.26	0.98
平成17年度調査協力病院	日本医科大学千葉北総病院	316	10.92	12.90	0.99	11.46	1.13
平成17年度調査協力病院	国家公務員共済組合連合会 東京共済病院	85	11.66	12.08	0.93	13.60	0.95
平成17年度調査協力病院	東京都立豊島病院	187	10.35	13.29	1.02	9.54	1.36
平成17年度調査協力病院	社会福祉法人 仁生社 江戸川病院						
平成17年度調査協力病院	公立昭和病院	278	11.79	12.64	0.97	12.09	1.07
平成17年度調査協力病院	公立大学法人 横浜市立大学附属 市民総合医療センター	373	12.01	11.42	0.88	15.01	0.87
平成17年度調査協力病院	国家公務員共済組合連合会 横浜南共済病院	331	12.43	13.56	1.04	13.40	0.97
平成17年度調査協力病院	国家公務員共済組合連合会 横須賀共済病院	375	11.52	11.96	0.92	12.57	1.03
平成17年度調査協力病院	国家公務員共済組合連合会 平塚共済病院	91	15.92	15.17	1.17	12.38	1.05
平成17年度調査協力病院	社会保険相模野病院	191	8.92	12.76	0.98	10.47	1.24
平成17年度調査協力病院	秦野赤十字病院	279	10.27	11.26	0.87	11.66	1.11
平成17年度調査協力病院	聖マリアンナ医科大学横浜市西部病院	246	16.08	12.63	0.97	16.13	0.80
平成17年度調査協力病院	昭和大学藤が丘病院	394	10.94	12.12	0.93	12.42	1.05
平成17年度調査協力病院	昭和大学横浜市北部病院	276	12.67	12.10	0.93	12.73	1.02
平成17年度調査協力病院	独立行政法人 労働者健康福祉機構 関東労災病院	294	10.49	11.03	0.85	11.13	1.17
平成17年度調査協力病院	帝京大学医学部附属溝口病院	166	11.99	10.55	0.81	24.80	0.52
平成17年度調査協力病院	横浜市立みなと赤十字病院	107	12.02	13.08	1.01	12.76	1.02
平成17年度調査協力病院	独立行政法人 国立病院機構 横浜医療センター	227	11.02	11.12	0.86	12.13	1.07
平成17年度調査協力病院	新潟労災病院	33	15.48	12.51	0.96	14.60	0.89
平成17年度調査協力病院	独立行政法人国立病院機構 金沢医療センター	219	12.69	12.04	0.93	16.34	0.79
平成17年度調査協力病院	長野赤十字病院	349	12.03	13.51	1.04	12.26	1.06
平成17年度調査協力病院	長野市民病院	123	12.83	12.61	0.97	12.00	1.08
平成17年度調査協力病院	諏訪赤十字病院	221	12.37	12.83	0.99	14.20	0.91
平成17年度調査協力病院	静岡赤十字病院	249	13.40	13.07	1.01	13.39	0.97
平成17年度調査協力病院	藤枝市立総合病院	254	10.28	12.23	0.94	10.25	1.27
平成17年度調査協力病院	県西部浜松医療センター	287	11.09	12.89	0.99	10.49	1.24
平成17年度調査協力病院	名古屋第一赤十字病院	476	14.33	14.11	1.09	12.47	1.04
平成17年度調査協力病院	国家公務員共済組合連合会 名城病院	225	13.31	11.16	0.86	14.15	0.92
平成17年度調査協力病院	みなと医療生活協同組合 協立総合病院	19	11.53	11.36	0.88	11.25	1.15
平成17年度調査協力病院	大同病院	96	12.34	13.03	1.00	12.64	1.03
平成17年度調査協力病院	豊橋市民病院	410	11.12	12.83	0.99	11.29	1.15
平成17年度調査協力病院	医療法人豊田会 刈谷豊田総合病院	271	12.95	11.89	0.92	14.84	0.87
平成17年度調査協力病院	鈴鹿回生病院						
平成17年度調査協力病院	市立伊勢総合病院	35	18.49	15.19	1.17	17.20	0.75
平成17年度調査協力病院	社会福祉法人 京都社会事業財団 京都桂病院	149	10.52	11.69	0.90	10.55	1.23
平成17年度調査協力病院	京都第二赤十字病院	191	14.38	14.89	1.15	13.15	0.99
平成17年度調査協力病院	財団法人 日本生命済生会附属 日生病院	191	12.33	10.46	0.81	13.90	0.93
平成17年度調査協力病院	特定医療法人きつこう会 総合病院 多根病院	13	7.77	9.08	0.70	7.75	1.68
平成17年度調査協力病院	医療法人 医真会 医真会八尾総合病院	31	13.32	10.29	0.79	21.13	0.61
平成17年度調査協力病院	大阪府立成人病センター	314	11.79	12.56	0.97	12.50	1.04
平成17年度調査協力病院	市立堺病院	242	11.46	12.12	0.93	10.90	1.19
平成17年度調査協力病院	医療法人社団 甲友会 西宮協立脳神経外科病院						
平成17年度調査協力病院	医療法人社団 清和会 笹生病院						
平成17年度調査協力病院	独立行政法人労働者健康福祉機構 関西労災病院	234	10.60	11.75	0.90	12.42	1.05
平成17年度調査協力病院	総合病院 姫路聖マリア病院	131	11.01	13.33	1.03	9.74	1.33
平成17年度調査協力病院	兵庫県立姫路循環器病センター						
平成17年度調査協力病院	姫路赤十字病院	385	10.09	12.06	0.93	11.85	1.10
平成17年度調査協力病院	赤穂市民病院	193	12.96	13.45	1.04	14.01	0.93
平成17年度調査協力病院	社会保険神戸中央病院	87	10.86	10.44	0.80	11.52	1.13
平成17年度調査協力病院	神戸赤十字病院	73	9.63	10.39	0.80	9.95	1.30
平成17年度調査協力病院	橋本市市民病院	81	12.31	12.33	0.95	10.50	1.24
平成17年度調査協力病院	岡山済生会総合病院	155	12.22	13.23	1.02	11.90	1.09
平成17年度調査協力病院	総合病院岡山赤十字病院	214	13.65	12.31	0.95	14.29	0.91
平成17年度調査協力病院	国家公務員共済組合連合会 呉共済病院	243	13.45	13.97	1.08	13.00	1.00
平成17年度調査協力病院	独立行政法人 国立病院機構 岩国医療センター	123	14.50	11.26	0.87	16.96	0.77
平成17年度調査協力病院	労働者健康福祉機構 香川労災病院	118	17.04	12.95	1.00	18.73	0.69
平成17年度調査協力病院	独立行政法人 労働者健康福祉機構 愛媛労災病院	167	13.40	13.10	1.01	14.40	0.90
平成17年度調査協力病院	高知赤十字病院	171	10.37	12.31	0.95	10.86	1.20
平成17年度調査協力病院	福岡市民病院	57	15.65	11.03	0.85	13.05	1.00
平成17年度調査協力病院	公立八女総合病院	105	10.56	11.29	0.87	12.26	1.06
平成17年度調査協力病院	医療法人 社団高邦会 高木病院	91	10.97	10.05	0.77	13.06	0.99
平成17年度調査協力病院	独立行政法人国立病院機構長崎医療センター	333	12.69	12.60	0.97	14.36	0.90
平成17年度調査協力病院	労働者健康福祉機構 長崎労災病院						
平成17年度調査協力病院	長崎市立市民病院	205	13.70	12.27	0.94	17.13	0.76
平成17年度調査協力病院	日本赤十字社長崎原爆病院	206	17.27	12.79	0.98	15.78	0.82
平成17年度調査協力病院	医療法人 聖医会 サザン・リージョン病院						
平成17年度調査協力病院	平成17年度調査協力病院1	261	11.19	12.72	0.98	13.75	0.94
平成17年度調査協力病院	平成17年度調査協力病院2	179	16.43	12.84	0.99	16.17	0.80

全国平均値	12.98
-------	-------

在院日数の平均の差の理由の検討(平成17年度7月～10月)  
MDC13 血液・造血器・免疫臓器の疾患

分類	施設名	件数	医療機関別 在院日数の 平均	全国の在院 日数の平均 を使用した 場合	患者構成の 指標	全国の疾患 構成に補正 した場合	在院日数の 指標
DPC病院	札幌医科大学附属病院	194	24.10	31.61	1.11	22.79	1.25
DPC病院	北海道大学病院	96	41.42	31.97	1.12	38.86	0.73
DPC病院	旭川医科大学病院	81	29.16	23.25	0.82	33.40	0.85
DPC病院	弘前大学医学部附属病院	51	53.14	35.74	1.25	53.76	0.53
DPC病院	岩手医科大学附属病院	178	31.03	35.80	1.26	24.55	1.16
DPC病院	東北大学医学部附属病院	67	31.54	28.29	0.99	30.47	0.94
DPC病院	秋田大学医学部附属病院	47	39.98	33.92	1.19	39.19	0.73
DPC病院	山形大学医学部附属病院	41	39.85	27.00	0.95	35.80	0.80
DPC病院	福島県立医科大学附属病院	80	19.54	24.91	0.87	26.48	1.08
DPC病院	筑波大学附属病院	135	31.80	28.17	0.99	30.75	0.93
DPC病院	自治医科大学附属病院	219	33.14	35.17	1.23	27.65	1.03
DPC病院	獨協医科大学病院	194	30.88	35.59	1.25	25.05	1.14
DPC病院	群馬大学医学部附属病院	92	38.04	30.89	1.08	37.20	0.77
DPC病院	埼玉医科大学病院	191	25.14	30.82	1.08	23.49	1.21
DPC病院	防衛医科大学校病院	222	13.49	25.23	0.88	19.71	1.45
DPC病院	千葉大学医学部附属病院	96	25.19	28.07	0.98	29.15	0.98
DPC病院	東京慈恵会医科大学附属病院	118	36.54	32.47	1.14	35.32	0.81
DPC病院	東京医科大学病院	168	32.70	33.23	1.17	29.73	0.96
DPC病院	東京女子医科大学病院	116	25.92	31.09	1.09	24.13	1.18
DPC病院	慶應義塾大学病院	187	21.89	29.64	1.04	21.48	1.33
DPC病院	日本医科大学付属病院	159	41.21	31.80	1.12	40.66	0.70
DPC病院	順天堂大学医学部附属順天堂医院	133	32.73	32.50	1.14	32.24	0.88
DPC病院	昭和大学病院	241	21.74	30.75	1.08	21.37	1.33
DPC病院	東邦大学医療センター大森病院	129	26.99	29.24	1.03	26.28	1.09
DPC病院	日本大学医学部附属板橋病院	94	33.64	29.10	1.02	36.80	0.77
DPC病院	帝京大学医学部附属病院	79	46.35	32.13	1.13	48.87	0.58
DPC病院	杏林大学医学部付属病院	199	33.67	29.39	1.03	34.65	0.82
DPC病院	国立がんセンター中央病院	115	23.85	28.30	0.99	41.46	0.69
DPC病院	東京医科歯科大学医学部附属病院	152	26.22	29.31	1.03	28.17	1.01
DPC病院	東京大学医学部附属病院	264	26.02	31.33	1.10	26.44	1.08
DPC病院	北里大学病院	191	29.57	34.34	1.20	29.27	0.97
DPC病院	東海大学医学部付属病院	209	27.10	28.32	0.99	27.61	1.03
DPC病院	聖マリアンナ医科大学病院	197	30.19	30.65	1.07	32.36	0.88
DPC病院	横浜国立大学附属病院	76	31.29	30.52	1.07	35.56	0.80
DPC病院	新潟大学医学部総合病院	48	43.21	24.74	0.87	64.91	0.44
DPC病院	富山大学附属病院	56	29.38	27.02	0.95	31.42	0.91
DPC病院	金沢医科大学病院	72	37.97	33.45	1.17	39.90	0.71
DPC病院	金沢大学医学部附属病院	89	28.18	23.82	0.84	39.83	0.72
DPC病院	福井大学医学部附属病院	50	42.74	32.75	1.15	45.21	0.63
DPC病院	山梨大学医学部附属病院	77	21.26	26.99	0.95	26.43	1.08
DPC病院	信州大学医学部附属病院	96	36.85	31.46	1.10	36.48	0.78
DPC病院	岐阜大学医学部附属病院	83	44.80	32.67	1.15	37.85	0.75
DPC病院	浜松医科大学医学部附属病院	74	34.00	29.74	1.04	35.55	0.80
DPC病院	名古屋国立大学病院	83	41.17	30.24	1.06	41.53	0.69
DPC病院	藤田保健衛生大学病院	114	40.44	29.78	1.04	43.32	0.66
DPC病院	愛知医科大学病院	97	34.22	27.90	0.98	42.74	0.67
DPC病院	名古屋大学医学部附属病院	82	39.62	28.48	1.00	42.68	0.67
DPC病院	三重大学医学部附属病院	91	25.14	24.53	0.86	36.31	0.79
DPC病院	滋賀医科大学医学部附属病院	80	19.66	26.00	0.91	29.65	0.96
DPC病院	京都府立医科大学附属病院	90	37.11	30.07	1.05	36.54	0.78
DPC病院	京都大学医学部附属病院	93	36.22	30.77	1.08	33.52	0.85
DPC病院	大阪医科大学附属病院	101	36.98	29.99	1.05	42.89	0.66
DPC病院	関西医科大学附属枚方病院	149	29.15	34.52	1.21	30.66	0.93
DPC病院	近畿大学医学部附属病院	148	33.56	27.99	0.98	34.88	0.82
DPC病院	大阪市立大学医学部附属病院	98	24.95	31.09	1.09	23.21	1.23
DPC病院	国立循環器病センター	10	25.30	18.32	0.64	23.33	1.22
DPC病院	大阪大学医学部附属病院	106	41.96	28.24	0.99	46.30	0.62
DPC病院	兵庫医科大学病院	122	34.20	35.68	1.25	35.85	0.80
DPC病院	神戸大学医学部附属病院	122	23.94	30.12	1.06	20.73	1.38
DPC病院	奈良県立医科大学附属病院	97	32.61	27.64	0.97	36.60	0.78
DPC病院	和歌山県立医科大学附属病院	117	37.37	34.89	1.22	40.99	0.70
DPC病院	鳥取大学医学部附属病院	115	37.33	34.82	1.22	31.35	0.91
DPC病院	鳥根大学医学部附属病院	101	34.21	34.20	1.20	28.07	1.02
DPC病院	川崎医科大学附属病院	125	33.30	36.21	1.27	23.54	1.21
DPC病院	岡山大学医学部・歯学部附属病院	115	35.40	31.18	1.09	37.12	0.77
DPC病院	広島大学病院	162	26.06	31.62	1.11	25.23	1.13
DPC病院	山口大学医学部附属病院	86	42.20	33.66	1.18	43.82	0.65
DPC病院	徳島大学病院	111	37.14	27.50	0.96	42.63	0.67
DPC病院	香川大学医学部附属病院	61	46.30	34.05	1.19	42.43	0.67
DPC病院	愛媛大学医学部附属病院	134	30.11	29.42	1.03	30.95	0.92
DPC病院	高知大学医学部附属病院	82	34.89	31.20	1.09	37.53	0.76

分類	施設名	件数	医療機関別 在院日数の 平均	全国の在院 日数の平均 を使用した 場合	患者構成の 指標	全国の疾患 構成に補正 した場合	在院日数の 指標
DPC病院	福岡大学病院	136	21.47	26.53	0.93	25.55	1.12
DPC病院	久留米大学病院	142	42.22	33.94	1.19	38.11	0.75
DPC病院	産業医科大学病院	65	32.72	28.81	1.01	35.38	0.81
DPC病院	九州大学病院	201	27.98	30.27	1.06	27.90	1.02
DPC病院	佐賀大学医学部附属病院	75	39.17	29.80	1.05	37.82	0.75
DPC病院	長崎大学医学部・歯学部附属病院	118	30.69	30.05	1.05	29.15	0.98
DPC病院	熊本大学医学部附属病院	227	26.81	30.48	1.07	27.42	1.04
DPC病院	大分大学医学部附属病院	60	33.75	28.52	1.00	35.22	0.81
DPC病院	宮崎大学医学部附属病院	57	34.23	28.71	1.01	31.68	0.90
DPC病院	鹿児島大学病院	71	39.08	29.67	1.04	37.67	0.76
DPC病院	琉球大学医学部附属病院	67	38.73	29.73	1.04	43.02	0.66
試行的適用病院	医療法人禎心会病院						
試行的適用病院	北海道社会保険病院	28	40.89	26.04	0.91	56.32	0.51
試行的適用病院	札幌社会保険総合病院	23	20.22	23.26	0.82	17.80	1.60
試行的適用病院	医療法人漢仁会手稲漢仁会病院	101	33.56	30.16	1.06	33.53	0.85
試行的適用病院	医療法人社団カスティアノス日鋼記念病院	69	14.39	18.19	0.64	22.50	1.27
試行的適用病院	医療法人社団新日鐵室蘭総合病院	66	27.53	24.06	0.84	27.53	1.04
試行的適用病院	仙台社会保険病院	14	18.71	22.25	0.78	29.59	0.96
試行的適用病院	東北厚生年金病院	18	26.44	23.00	0.81	21.51	1.33
試行的適用病院	宮城社会保険病院						
試行的適用病院	独立行政法人国立病院機構仙台医療センター	214	23.27	25.94	0.91	28.70	0.99
試行的適用病院	財団法人竹田総合病院	53	23.89	25.02	0.88	30.21	0.94
試行的適用病院	社会保険二本松病院						
試行的適用病院	株式会社日立製作所 日立総合病院	139	24.87	28.88	1.01	23.17	1.23
試行的適用病院	医療法人筑波記念会筑波記念病院	69	28.99	33.79	1.19	27.13	1.05
試行的適用病院	社会保険群馬中央総合病院	15	13.40	21.31	0.75	15.84	1.80
試行的適用病院	医療法人社団輝城会沼田脳神経外科循環器科病院						
試行的適用病院	埼玉協同病院	29	25.03	24.91	0.87	16.58	1.72
試行的適用病院	社会保険大宮総合病院						
試行的適用病院	医療法人社団東光会戸田中央総合病院	33	36.12	27.69	0.97	55.91	0.51
試行的適用病院	独立行政法人国立病院機構埼玉病院	26	26.42	23.28	0.82	45.34	0.63
試行的適用病院	医療法人鉄蕉会亀田総合病院	120	45.56	29.65	1.04	51.56	0.55
試行的適用病院	独立行政法人国立病院機構千葉医療センター	33	21.39	21.45	0.75	21.45	1.33
試行的適用病院	社会保険中央総合病院	30	37.87	24.11	0.85	48.32	0.59
試行的適用病院	城東社会保険病院						
試行的適用病院	東芝病院	36	25.86	31.24	1.10	26.89	1.06
試行的適用病院	東京医療生活協同組合 中野総合病院	20	20.60	22.26	0.78	19.22	1.48
試行的適用病院	医療法人財団河北総合病院	29	15.66	19.99	0.70	30.50	0.94
試行的適用病院	社会保険横浜中央病院						
試行的適用病院	川崎社会保険病院	11	22.09	24.81	0.87	20.97	1.36
試行的適用病院	南砺市民病院						
試行的適用病院	金沢社会保険病院						
試行的適用病院	社会保険山梨病院	39	17.85	24.53	0.86	21.12	1.35
試行的適用病院	岐阜社会保険病院	28	29.46	25.08	0.88	37.63	0.76
試行的適用病院	社会福祉法人聖隷福祉事業団総合病院聖隷浜松病院	110	30.52	28.27	0.99	32.71	0.87
試行的適用病院	社会保険中京病院	87	18.89	30.35	1.06	20.69	1.38
試行的適用病院	医療法人社団洛和会音羽病院	61	19.70	27.46	0.96	25.49	1.12
試行的適用病院	医療法人橘会東住吉森本病院	20	28.00	24.13	0.85	26.21	1.09
試行的適用病院	医療法人蒼龍会井上病院						
試行的適用病院	松下記念病院	63	35.92	34.68	1.22	37.84	0.75
試行的適用病院	健康保険組合連合会大阪中央病院						
試行的適用病院	医療法人若弘会若草第一病院	11	24.82	22.23	0.78	26.07	1.09
試行的適用病院	星ヶ丘厚生年金病院	59	30.90	34.37	1.21	31.12	0.92
試行的適用病院	独立行政法人国立病院機構大阪南医療センター	47	35.66	26.85	0.94	41.19	0.69
試行的適用病院	医療法人伯鳳会赤穂中央病院	11	14.91	18.76	0.66	15.92	1.79
試行的適用病院	独立行政法人国立病院機構神戸医療センター	17	34.00	21.33	0.75	76.04	0.37
試行的適用病院	独立行政法人国立病院機構南和歌山医療センター	19	35.47	25.79	0.90	38.61	0.74
試行的適用病院	財団法人操風会岡山旭東病院						
試行的適用病院	財団法人倉敷中央病院	246	32.44	33.32	1.17	29.74	0.96
試行的適用病院	独立行政法人国立病院機構岡山医療センター	185	24.18	30.23	1.06	22.27	1.28
試行的適用病院	マツダ株式会社 マツダ病院	13	27.15	22.25	0.78	25.63	1.11
試行的適用病院	総合病院社会保険徳山中央病院	54	29.52	25.40	0.89	57.31	0.50
試行的適用病院	健康保険鳴門病院	33	32.79	31.65	1.11	30.20	0.94
試行的適用病院	医療法人雪ノ聖母会 聖マリア病院	92	33.55	35.39	1.24	25.71	1.11
試行的適用病院	社会保険久留米第一病院	13	9.08	18.12	0.64	12.00	2.38
試行的適用病院	飯塚病院	146	26.97	32.95	1.16	25.77	1.11
試行的適用病院	独立行政法人国立病院機構九州医療センター	294	17.81	29.23	1.03	18.80	1.52
試行的適用病院	佐賀社会保険病院						
試行的適用病院	健康保険諫早総合病院	30	44.37	27.99	0.98	50.94	0.56
試行的適用病院	健康保険八代総合病院	68	43.76	27.23	0.95	42.14	0.68
試行的適用病院	健康保険人吉総合病院	16	18.13	21.38	0.75	16.84	1.69
試行的適用病院	健康保険天草中央総合病院	29	22.83	22.70	0.80	25.09	1.14
試行的適用病院	医療法人敬愛会中頭病院	25	12.36	20.36	0.71	11.39	2.50
平成15年度調査協力病院	医療法人北農会恵み野病院	10	13.50	18.11	0.63	15.68	1.82
平成15年度調査協力病院	埼玉社会保険病院	25	17.48	20.55	0.72	24.47	1.17
平成15年度調査協力病院	JFE健康保険組合川鉄千葉病院	14	44.93	28.23	0.99	42.20	0.68

分類	施設名	件数	医療機関別 在院日数の 平均	全国の在院 日数の平均 を使用した 場合	患者構成の 指標	全国の疾患 構成に補正 した場合	在院日数の 指標
平成15年度調査協力病院	千葉社会保険病院	12	13.83	20.14	0.71	12.84	2.22
平成15年度調査協力病院	福井県済生会病院	61	27.18	25.42	0.89	38.75	0.74
平成15年度調査協力病院	長野県厚生農業協同組合連合会 佐久総合病院	102	41.21	27.47	0.96	42.28	0.67
平成15年度調査協力病院	三島社会保険病院						
平成15年度調査協力病院	医療法人大成会 総合大雄会病院	18	52.61	31.62	1.11	67.65	0.42
平成15年度調査協力病院	トヨタ記念病院	121	16.93	22.81	0.80	22.46	1.27
平成15年度調査協力病院	社会保険京都病院	32	44.25	29.18	1.02	45.28	0.63
平成15年度調査協力病院	島根県立中央病院	62	31.24	31.03	1.09	27.33	1.04
平成15年度調査協力病院	医療法人 大成会 福岡記念病院						
平成15年度調査協力病院	独立行政法人国立病院機構熊本医療センター	369	19.77	29.39	1.03	21.58	1.32
平成15年度調査協力病院	平成15年度調査協力病院1						
平成15年度調査協力病院	平成15年度調査協力病院2						
平成15年度調査協力病院	平成15年度調査協力病院3						
平成15年度調査協力病院	平成15年度調査協力病院4	13	16.54	21.02	0.74	27.62	1.03
平成15年度調査協力病院	平成15年度調査協力病院5	28	24.57	24.87	0.87	49.07	0.58
平成15年度調査協力病院	平成15年度調査協力病院6						
平成15年度調査協力病院	平成15年度調査協力病院7						
平成16年度調査協力病院	旭川赤十字病院	115	19.92	25.23	0.88	23.07	1.24
平成16年度調査協力病院	医療法人 孝仁会 釧路脳神経外科病院						
平成16年度調査協力病院	総合病院北見赤十字病院	60	31.17	23.56	0.83	50.80	0.56
平成16年度調査協力病院	岩手県立中央病院	76	38.21	30.60	1.07	41.27	0.69
平成16年度調査協力病院	岩手医科大学附属循環器医療センター						
平成16年度調査協力病院	財団法人宮城厚生協会 坂総合病院	13	24.00	23.44	0.82	21.16	1.35
平成16年度調査協力病院	みやぎ県南中核病院	25	25.76	26.11	0.92	36.23	0.79
平成16年度調査協力病院	仙台市立病院	92	35.63	30.29	1.06	31.46	0.91
平成16年度調査協力病院	医療法人青嵐会 本荘第一病院						
平成16年度調査協力病院	公立藤田総合病院						
平成16年度調査協力病院	財団法人筑波メディカルセンター 筑波メディカルセンター病院	21	21.14	17.80	0.62	21.32	1.34
平成16年度調査協力病院	株式会社日立製作所 水戸総合病院	21	18.14	20.92	0.73	18.71	1.52
平成16年度調査協力病院	足利赤十字病院	47	24.04	21.71	0.76	27.57	1.03
平成16年度調査協力病院	済生会宇都宮病院	66	27.61	22.36	0.78	33.92	0.84
平成16年度調査協力病院	前橋赤十字病院	68	32.10	23.01	0.81	39.45	0.72
平成16年度調査協力病院	財団法人脳血管研究所 美原記念病院						
平成16年度調査協力病院	伊勢崎市民病院	21	20.33	19.78	0.69	20.96	1.36
平成16年度調査協力病院	富岡地域医療事務組合 公立富岡総合病院	23	26.65	18.23	0.64	39.48	0.72
平成16年度調査協力病院	社会福祉法人恩賜財団埼玉県済生会川口総合病院	29	17.45	22.59	0.79	24.37	1.17
平成16年度調査協力病院	医療法人社団愛友会 上尾中央総合病院	27	38.11	27.22	0.95	66.42	0.43
平成16年度調査協力病院	医療法人財団 石心会 狭山病院	13	14.00	19.56	0.69	14.14	2.02
平成16年度調査協力病院	医療法人 壮幸会 行田総合病院						
平成16年度調査協力病院	医療法人社団木下会 千葉西総合病院	21	17.19	19.35	0.68	19.54	1.46
平成16年度調査協力病院	財団法人聖路加国際病院	79	27.56	25.93	0.91	39.34	0.72
平成16年度調査協力病院	日本赤十字社医療センター	266	19.27	31.39	1.10	24.70	1.15
平成16年度調査協力病院	医療法人社団明芳会 板橋中央総合病院	44	24.16	24.90	0.87	36.78	0.78
平成16年度調査協力病院	財団法人 東京都医療保健協会 練馬総合病院						
平成16年度調査協力病院	医療法人財団岩井医療財団 岩井整形外科内科病院						
平成16年度調査協力病院	青梅市立総合病院	117	23.59	24.06	0.84	30.36	0.94
平成16年度調査協力病院	武蔵野赤十字病院	113	26.58	29.83	1.05	27.20	1.05
平成16年度調査協力病院	特定医療法人財団大和会 東大和病院	22	15.32	16.50	0.58	18.63	1.53
平成16年度調査協力病院	医療法人五星会 菊名記念病院	14	13.93	19.75	0.69	10.88	2.62
平成16年度調査協力病院	医療法人社団 愛心会 湘南鎌倉総合病院	63	32.57	30.00	1.05	40.53	0.70
平成16年度調査協力病院	JA神奈川県厚生連 相模原協同病院	18	16.28	20.72	0.73	19.60	1.45
平成16年度調査協力病院	JA神奈川県厚生連 伊勢原協同病院	18	22.89	18.02	0.63	27.73	1.03
平成16年度調査協力病院	医療法人社団ジャパンメディカルアライアンス 海老名総合病院	102	26.71	27.25	0.96	33.40	0.85
平成16年度調査協力病院	特定医療法人財団 石心会 川崎幸病院	16	20.38	20.14	0.71	20.21	1.41
平成16年度調査協力病院	済生会新潟第二病院	73	24.51	28.49	1.00	24.90	1.14
平成16年度調査協力病院	社会保険高岡病院						
平成16年度調査協力病院	特別医療法人財団董仙会 惠寿総合病院	29	31.55	24.76	0.87	38.04	0.75
平成16年度調査協力病院	独立行政法人国立病院機構甲府病院						
平成16年度調査協力病院	特定医療法人 慈泉会 相澤病院	46	29.61	23.27	0.82	35.86	0.80
平成16年度調査協力病院	独立行政法人国立病院機構長野病院	24	23.54	25.89	0.91	20.74	1.37
平成16年度調査協力病院	岐阜県厚生農業協同組合連合会 中濃厚生病院	20	41.05	29.67	1.04	58.78	0.49
平成16年度調査協力病院	医療法人 蘇西厚生会 松波総合病院	27	29.22	21.88	0.77	23.55	1.21
平成16年度調査協力病院	総合病院 高山赤十字病院	38	40.95	27.01	0.95	57.35	0.50
平成16年度調査協力病院	社会福祉法人聖隷福祉事業団総合病院聖隷三方原病院	52	26.98	23.77	0.83	34.66	0.82
平成16年度調査協力病院	医療法人 借行会 名古屋共立病院						
平成16年度調査協力病院	独立行政法人労働者健康福祉機構 中部労災病院	14	27.14	25.26	0.89	22.80	1.25
平成16年度調査協力病院	独立行政法人国立病院機構名古屋医療センター	140	31.42	30.09	1.06	30.42	0.94
平成16年度調査協力病院	四日市社会保険病院	11	19.18	19.27	0.68	17.52	1.63
平成16年度調査協力病院	三重県厚生農業協同組合連合会 松阪中央総合病院	50	32.58	28.64	1.00	33.31	0.86
平成16年度調査協力病院	独立行政法人国立病院機構三重中央医療センター	23	15.35	16.50	0.58	45.78	0.62
平成16年度調査協力病院	大津赤十字病院	116	33.24	28.43	1.00	30.78	0.93
平成16年度調査協力病院	滋賀県立成人病センター	72	31.40	28.06	0.98	33.65	0.85
平成16年度調査協力病院	医療法人財団 康生会武田病院						
平成16年度調査協力病院	京都第一赤十字病院	208	24.30	27.32	0.96	28.29	1.01
平成16年度調査協力病院	独立行政法人 国立病院機構京都医療センター	62	32.42	24.93	0.87	37.71	0.76
平成16年度調査協力病院	特定医療法人 同仁会 耳原総合病院	16	17.19	22.24	0.78	15.59	1.83

分類	施設名	件数	医療機関別 在院日数の 平均	全国の在院 日数の平均 を使用した 場合	患者構成の 指標	全国の疾患 構成に補正 した場合	在院日数の 指標
平成16年度調査協力病院	特別・特定医療法人生長会ベルランド総合病院	17	15.65	20.36	0.71	15.23	1.87
平成16年度調査協力病院	医療法人 ベガス馬場記念病院						
平成16年度調査協力病院	特別・特定医療法人 生長会 府中病院	76	30.37	29.33	1.03	32.88	0.87
平成16年度調査協力病院	特別・特定医療法人 愛仁会 高槻病院	25	27.76	23.10	0.81	52.24	0.55
平成16年度調査協力病院	特別・特定医療法人 愛仁会 千船病院	10	27.20	24.07	0.84	26.38	1.08
平成16年度調査協力病院	財団法人 大阪府警察協会 大阪警察病院	14	12.00	19.66	0.69	12.91	2.21
平成16年度調査協力病院	医療法人 美杉会 佐藤病院						
平成16年度調査協力病院	淀川キリスト教病院	42	19.50	24.23	0.85	18.79	1.52
平成16年度調査協力病院	財団法人 住友病院	69	43.09	35.29	1.24	40.22	0.71
平成16年度調査協力病院	財団法人 田附興風会 医学研究所 北野病院	110	30.91	29.85	1.05	28.26	1.01
平成16年度調査協力病院	医療法人 財団阪南医療福祉センター 阪南中央病院	20	10.90	18.98	0.67	14.61	1.95
平成16年度調査協力病院	医療法人 宝生会 PL病院	29	27.07	28.80	1.01	33.13	0.86
平成16年度調査協力病院	恩賜財団社会福祉法人 大阪府済生会 富田林病院	19	35.47	26.86	0.94	35.40	0.81
平成16年度調査協力病院	特定医療法人 徳洲会 八尾徳洲会総合病院	10	31.90	19.05	0.67	16.52	1.73
平成16年度調査協力病院	大阪厚生年金病院	30	17.77	20.44	0.72	29.76	0.96
平成16年度調査協力病院	大阪府済生会中津病院	61	44.36	30.91	1.08	45.58	0.63
平成16年度調査協力病院	大阪府済生会 吹田病院	43	26.02	22.42	0.79	42.24	0.67
平成16年度調査協力病院	箕面市立病院	27	24.07	27.20	0.95	23.81	1.20
平成16年度調査協力病院	市立池田病院	96	27.58	24.23	0.85	31.12	0.92
平成16年度調査協力病院	独立行政法人国立病院機構大阪医療センター	116	25.78	28.87	1.01	26.10	1.09
平成16年度調査協力病院	社団法人明石市医師会立 明石医療センター	11	36.91	21.80	0.76	27.21	1.05
平成16年度調査協力病院	神戸アドベント病院						
平成16年度調査協力病院	独立行政法人国立病院機構姫路医療センター	76	30.53	25.70	0.90	34.16	0.83
平成16年度調査協力病院	奈良社会保険病院	12	27.08	16.99	0.60	52.97	0.54
平成16年度調査協力病院	社会福祉法人恩賜財団済生会中和病院	39	28.31	24.43	0.86	31.69	0.90
平成16年度調査協力病院	特定医療法人 鴻仁会 岡山中央病院	11	17.00	18.20	0.64	20.93	1.36
平成16年度調査協力病院	広島県立広島病院	23	24.65	23.52	0.82	28.21	1.01
平成16年度調査協力病院	国家公務員共済組合連合会 広島記念病院	21	11.19	20.55	0.72	14.23	2.00
平成16年度調査協力病院	独立行政法人国立病院機構呉医療センター	80	24.29	24.35	0.85	25.10	1.14
平成16年度調査協力病院	徳島県立中央病院	60	31.58	25.80	0.90	34.11	0.84
平成16年度調査協力病院	徳島赤十字病院	63	36.14	34.97	1.23	31.56	0.90
平成16年度調査協力病院	医療法人財団大樹会 総合病院 回生病院	10	18.80	21.95	0.77	37.29	0.76
平成16年度調査協力病院	高松赤十字病院	52	29.44	25.29	0.89	30.70	0.93
平成16年度調査協力病院	医療法人近森会 近森病院	22	13.36	16.63	0.58	27.94	1.02
平成16年度調査協力病院	医療法人 原三信病院	59	36.97	30.50	1.07	39.91	0.71
平成16年度調査協力病院	国家公務員共済組合連合会 浜の町病院	103	33.37	28.02	0.98	35.77	0.80
平成16年度調査協力病院	済生会福岡総合病院	19	16.53	22.85	0.80	18.64	1.53
平成16年度調査協力病院	公立学校共済組合 九州中央病院	16	29.19	19.21	0.67	51.64	0.55
平成16年度調査協力病院	医療法人天神会 新古賀病院	36	25.86	28.04	0.98	26.61	1.07
平成16年度調査協力病院	医療法人社団 新日鐵八幡記念病院	15	16.67	17.58	0.62	23.48	1.21
平成16年度調査協力病院	九州厚生年金病院	198	20.85	26.77	0.94	23.09	1.24
平成16年度調査協力病院	医療法人財団 池友会 新行橋病院						
平成16年度調査協力病院	医療法人祐愛会 織田病院						
平成16年度調査協力病院	佐賀県立病院好生館	105	31.09	28.50	1.00	32.99	0.86
平成16年度調査協力病院	独立行政法人国立病院機構嬉野医療センター	15	11.20	20.85	0.73	12.69	2.25
平成16年度調査協力病院	医療法人 白十字会 佐世保中央病院	19	27.63	27.84	0.98	30.86	0.92
平成16年度調査協力病院	大村市立病院						
平成16年度調査協力病院	佐世保市立総合病院	309	18.28	27.47	0.96	19.08	1.49
平成16年度調査協力病院	熊本赤十字病院	90	18.20	26.07	0.91	22.16	1.29
平成16年度調査協力病院	熊本市立熊本市民病院	87	30.29	31.72	1.11	34.95	0.82
平成16年度調査協力病院	国家公務員共済組合連合会 熊本中央病院	17	21.12	21.08	0.74	22.01	1.30
平成16年度調査協力病院	国保水俣市立総合医療センター	10	21.00	18.14	0.64	22.81	1.25
平成16年度調査協力病院	済生会熊本病院	71	14.10	24.62	0.86	16.71	1.71
平成16年度調査協力病院	医療法人敬和会 大分岡病院						
平成16年度調査協力病院	国家公務員共済組合連合会 新別府病院	10	13.00	18.12	0.64	11.87	2.40
平成16年度調査協力病院	健康保険南海病院	54	20.19	25.78	0.90	27.09	1.05
平成16年度調査協力病院	社団法人鹿児島共済会 南風病院	22	8.23	16.57	0.58	9.14	3.12
平成16年度調査協力病院	財団法人 慈愛会 今村病院分院	73	37.82	30.30	1.06	34.73	0.82
平成16年度調査協力病院	財団法人 慈愛会 今村病院	96	45.29	34.51	1.21	51.16	0.56
平成16年度調査協力病院	川内市医師会立市民病院						
平成16年度調査協力病院	特定医療法人仁愛会 浦添総合病院	15	10.60	15.45	0.54	9.78	2.92
平成16年度調査協力病院	医療法人友愛会 豊見城中央病院	27	15.85	18.60	0.65	17.05	1.67
平成16年度調査協力病院	医療法人かりゆし会 ハートライフ病院	63	42.44	34.73	1.22	41.92	0.68
平成16年度調査協力病院	平成16年度調査協力病院1	16	22.38	16.25	0.57	24.36	1.17
平成16年度調査協力病院	平成16年度調査協力病院2	32	25.34	28.24	0.99	26.42	1.08
平成16年度調査協力病院	平成16年度調査協力病院3	40	28.55	24.29	0.85	43.95	0.65
平成17年度調査協力病院	医療法人仁心会 中村記念病院						
平成17年度調査協力病院	北海道勤労者医療協会 中央病院	19	17.58	17.00	0.60	19.13	1.49
平成17年度調査協力病院	市立旭川病院	202	20.99	28.31	0.99	24.80	1.15
平成17年度調査協力病院	盛岡赤十字病院	40	52.25	34.28	1.20	59.15	0.48
平成17年度調査協力病院	独立行政法人労働者健康福祉機構東北労災病院	29	26.07	22.87	0.80	36.24	0.79
平成17年度調査協力病院	社会福祉法人恩賜財団済生会 山形済生病院	13	21.92	18.84	0.66	22.13	1.29
平成17年度調査協力病院	財団法人 脳神経疾患研究所附属 総合南東北病院	23	26.00	26.45	0.93	20.63	1.38
平成17年度調査協力病院	総合病院取手協同病院	35	39.80	29.30	1.03	42.86	0.67
平成17年度調査協力病院	富士重工業健康保険組合 総合太田病院	21	18.05	17.66	0.62	28.51	1.00
平成17年度調査協力病院	館林厚生病院	19	18.00	17.88	0.63	20.72	1.38



分類	施設名	件数	医療機関別 在院日数の 平均	全国の在院 日数の平均 を使用した 場合	患者構成の 指標	全国の疾患 構成に補正 した場合	在院日数の 指標
平成17年度調査協力病院	自治医科大学附属大宮医療センター	51	40.63	32.74	1.15	37.20	0.77
平成17年度調査協力病院	獨協医科大学越谷病院	65	46.17	29.79	1.04	52.30	0.55
平成17年度調査協力病院	独立行政法人 労働者健康福祉機構 千葉労災病院	23	15.83	20.92	0.73	20.94	1.36
平成17年度調査協力病院	順天堂大学浦安病院	102	20.83	26.28	0.92	20.57	1.39
平成17年度調査協力病院	医療法人社団 圭春会 小張総合病院	15	20.13	19.04	0.67	16.80	1.70
平成17年度調査協力病院	日本医科大学千葉北総病院	29	21.69	24.89	0.87	27.18	1.05
平成17年度調査協力病院	国家公務員共済組合連合会 東京共済病院						
平成17年度調査協力病院	東京都立豊島病院	23	25.48	24.67	0.87	26.54	1.07
平成17年度調査協力病院	社会福祉法人 仁生社 江戸川病院	11	17.09	17.91	0.63	16.84	1.69
平成17年度調査協力病院	公立昭和病院	38	26.55	29.01	1.02	36.64	0.78
平成17年度調査協力病院	公立大学法人 横浜市立大学附属 市民総合医療センター	240	15.80	26.63	0.93	24.37	1.17
平成17年度調査協力病院	国家公務員共済組合連合会 横浜南共済病院	82	20.87	27.98	0.98	21.10	1.35
平成17年度調査協力病院	国家公務員共済組合連合会 横須賀共済病院	61	28.54	21.77	0.76	30.86	0.92
平成17年度調査協力病院	国家公務員共済組合連合会 平塚共済病院	19	13.63	16.02	0.56	15.83	1.80
平成17年度調査協力病院	社会保険相模野病院						
平成17年度調査協力病院	秦野赤十字病院	39	35.56	27.61	0.97	36.27	0.79
平成17年度調査協力病院	聖マリアンナ医科大学横浜市西部病院	72	37.29	33.11	1.16	32.75	0.87
平成17年度調査協力病院	昭和大学藤が丘病院	96	37.76	31.15	1.09	38.07	0.75
平成17年度調査協力病院	昭和大学横浜市北部病院	41	23.46	21.79	0.76	25.15	1.13
平成17年度調査協力病院	独立行政法人 労働者健康福祉機構 関東労災病院	54	40.19	26.04	0.91	40.95	0.70
平成17年度調査協力病院	帝京大学医学部附属溝口病院	31	30.35	24.30	0.85	37.37	0.76
平成17年度調査協力病院	横浜市立みなと赤十字病院	67	26.22	25.76	0.90	32.33	0.88
平成17年度調査協力病院	独立行政法人 国立病院機構 横浜医療センター	17	18.06	17.84	0.63	19.55	1.46
平成17年度調査協力病院	新潟労災病院	19	20.95	25.68	0.90	28.03	1.02
平成17年度調査協力病院	独立行政法人国立病院機構 金沢医療センター	83	26.48	24.95	0.88	31.21	0.91
平成17年度調査協力病院	長野赤十字病院	161	17.00	23.66	0.83	24.11	1.18
平成17年度調査協力病院	長野市民病院	25	13.60	19.69	0.69	20.20	1.41
平成17年度調査協力病院	諏訪赤十字病院	35	48.34	26.66	0.93	44.52	0.64
平成17年度調査協力病院	静岡赤十字病院	144	16.76	24.38	0.86	30.98	0.92
平成17年度調査協力病院	藤枝市立総合病院	82	18.65	22.85	0.80	21.66	1.32
平成17年度調査協力病院	県西部浜松医療センター	77	29.08	29.75	1.04	30.48	0.94
平成17年度調査協力病院	名古屋第一赤十字病院	284	22.30	26.99	0.95	23.83	1.20
平成17年度調査協力病院	国家公務員共済組合連合会 名城病院	11	26.09	22.59	0.79	31.82	0.90
平成17年度調査協力病院	みなと医療生活協同組合 協立総合病院	21	14.29	15.24	0.53	14.47	1.97
平成17年度調査協力病院	大同病院	19	27.26	23.24	0.82	36.42	0.78
平成17年度調査協力病院	豊橋市民病院	110	38.32	29.66	1.04	38.13	0.75
平成17年度調査協力病院	医療法人豊田会 刈谷豊田総合病院	31	21.52	17.76	0.62	18.80	1.52
平成17年度調査協力病院	鈴鹿回生病院	48	28.60	26.19	0.92	28.88	0.99
平成17年度調査協力病院	市立伊勢総合病院	46	14.50	21.24	0.74	23.64	1.21
平成17年度調査協力病院	社会福祉法人 京都社会事業財団 京都桂病院	104	26.52	27.95	0.98	31.91	0.89
平成17年度調査協力病院	京都第二赤十字病院	47	47.77	36.39	1.28	46.55	0.61
平成17年度調査協力病院	財団法人 日本生命済生会附属 日生病院	38	26.92	23.16	0.81	34.58	0.82
平成17年度調査協力病院	特定医療法人きつこう会 総合病院 多根病院	19	21.58	20.12	0.71	23.33	1.22
平成17年度調査協力病院	医療法人 医真会 医真会八尾総合病院	26	22.27	24.20	0.85	27.03	1.05
平成17年度調査協力病院	大阪府立成人病センター	105	27.37	29.67	1.04	28.03	1.02
平成17年度調査協力病院	市立堺病院	138	28.76	31.82	1.12	26.78	1.06
平成17年度調査協力病院	医療法人社団 甲友会 西宮協立脳神経外科病院						
平成17年度調査協力病院	医療法人社団 清和会 笹生病院						
平成17年度調査協力病院	独立行政法人労働者健康福祉機構 関西労災病院	35	26.43	20.85	0.73	38.13	0.75
平成17年度調査協力病院	総合病院 姫路聖マリア病院	23	26.39	23.55	0.83	30.36	0.94
平成17年度調査協力病院	兵庫県立姫路循環器病センター						
平成17年度調査協力病院	姫路赤十字病院	165	18.72	22.61	0.79	26.15	1.09
平成17年度調査協力病院	赤穂市民病院	25	36.36	28.97	1.02	39.95	0.71
平成17年度調査協力病院	社会保険神戸中央病院	49	34.69	32.43	1.14	37.96	0.75
平成17年度調査協力病院	神戸赤十字病院	18	21.67	17.22	0.60	52.49	0.54
平成17年度調査協力病院	橋本市市民病院	13	19.23	18.02	0.63	19.83	1.44
平成17年度調査協力病院	岡山済生会総合病院	39	23.15	20.67	0.72	34.11	0.84
平成17年度調査協力病院	総合病院岡山赤十字病院	60	19.40	20.20	0.71	32.19	0.89
平成17年度調査協力病院	国家公務員共済組合連合会 呉共済病院	72	46.24	37.91	1.33	48.75	0.58
平成17年度調査協力病院	独立行政法人 国立病院機構 岩国医療センター	27	18.70	18.37	0.64	23.11	1.23
平成17年度調査協力病院	労働者健康福祉機構 香川労災病院	38	45.63	34.00	1.19	38.67	0.74
平成17年度調査協力病院	独立行政法人 労働者健康福祉機構 愛媛労災病院						
平成17年度調査協力病院	高知赤十字病院	34	38.03	28.71	1.01	54.02	0.53
平成17年度調査協力病院	福岡市民病院	19	26.53	23.74	0.83	17.01	1.68
平成17年度調査協力病院	公立八女総合病院	41	26.76	24.66	0.86	29.90	0.95
平成17年度調査協力病院	医療法人 社団高邦会 高木病院	11	38.91	21.31	0.75	43.34	0.66
平成17年度調査協力病院	独立行政法人国立病院機構長崎医療センター	131	23.58	31.44	1.10	28.10	1.01
平成17年度調査協力病院	労働者健康福祉機構 長崎労災病院	13	43.15	30.74	1.08	52.13	0.55
平成17年度調査協力病院	長崎市立市民病院	26	27.04	24.57	0.86	24.58	1.16
平成17年度調査協力病院	日本赤十字社長崎原爆病院	85	33.27	31.94	1.12	29.13	0.98
平成17年度調査協力病院	医療法人 聖医会 サザン・リージョン病院						
平成17年度調査協力病院	平成17年度調査協力病院1	70	26.20	32.71	1.15	26.06	1.09
平成17年度調査協力病院	平成17年度調査協力病院2	10	27.30	24.89	0.87	28.68	0.99

全国平均値	28.51
-------	-------

在院日数の平均の差の理由の検討(平成17年度7月～10月)  
MDC14 新生児疾患、先天性奇形

分類	施設名	件数	医療機関別 在院日数の 平均	全国の在院 日数の平均 を使用した 場合	患者構成の 指標	全国の疾患 構成に補正 した場合	在院日数の 指標
DPC病院	札幌医科大学附属病院	158	16.49	14.86	0.94	13.51	1.17
DPC病院	北海道大学病院	289	18.33	17.37	1.10	14.33	1.11
DPC病院	旭川医科大学病院	143	19.01	17.34	1.09	13.08	1.21
DPC病院	弘前大学医学部附属病院	122	17.23	15.01	0.95	10.53	1.51
DPC病院	岩手医科大学附属病院	214	23.61	21.18	1.34	15.91	1.00
DPC病院	東北大学医学部附属病院	151	19.44	18.14	1.14	14.89	1.06
DPC病院	秋田大学医学部附属病院	112	14.56	16.26	1.03	10.06	1.58
DPC病院	山形大学医学部附属病院	70	11.11	14.85	0.94	9.38	1.69
DPC病院	福島県立医科大学附属病院	133	18.16	18.31	1.16	13.67	1.16
DPC病院	筑波大学附属病院	174	17.67	17.74	1.12	15.06	1.05
DPC病院	自治医科大学附属病院	323	15.33	17.99	1.13	12.08	1.31
DPC病院	獨協医科大学病院	302	14.64	17.10	1.08	11.84	1.34
DPC病院	群馬大学医学部附属病院	78	25.37	26.27	1.66	17.52	0.90
DPC病院	埼玉医科大学病院	227	16.30	17.13	1.08	12.69	1.25
DPC病院	防衛医科大学校病院	89	15.36	15.13	0.95	11.71	1.35
DPC病院	千葉大学医学部附属病院	101	15.98	13.29	0.84	12.37	1.28
DPC病院	東京慈恵会医科大学附属病院	188	22.56	22.00	1.39	18.02	0.88
DPC病院	東京医科大学病院	91	23.24	21.33	1.35	16.73	0.95
DPC病院	東京女子医科大学病院	348	14.82	16.13	1.02	12.96	1.22
DPC病院	慶應義塾大学病院	365	12.65	13.59	0.86	10.77	1.47
DPC病院	日本医科大学付属病院	74	13.27	13.35	0.84	10.49	1.51
DPC病院	順天堂大学医学部附属順天堂医院	381	12.30	14.18	0.89	16.13	0.98
DPC病院	昭和大学病院	316	16.33	13.51	0.85	18.16	0.87
DPC病院	東邦大学医療センター大森病院	135	30.09	25.44	1.61	19.04	0.83
DPC病院	日本大学医学部附属板橋病院	127	21.94	17.68	1.12	20.19	0.79
DPC病院	帝京大学医学部附属病院	127	25.43	17.75	1.12	22.01	0.72
DPC病院	杏林大学医学部付属病院	97	20.66	18.63	1.18	17.65	0.90
DPC病院	国立がんセンター中央病院						
DPC病院	東京医科歯科大学医学部附属病院	65	11.58	11.25	0.71	12.45	1.27
DPC病院	東京大学医学部附属病院	192	18.43	17.53	1.11	12.15	1.30
DPC病院	北里大学病院	270	16.13	17.89	1.13	14.22	1.11
DPC病院	東海大学医学部付属病院	154	15.49	15.05	0.95	15.56	1.02
DPC病院	聖マリアンナ医科大学病院	233	15.51	14.36	0.91	16.41	0.97
DPC病院	横浜国立大学附属病院	100	15.73	19.40	1.22	16.37	0.97
DPC病院	新潟大学医学部総合病院	242	13.70	15.17	0.96	12.21	1.30
DPC病院	富山大学附属病院	145	17.60	18.18	1.15	13.26	1.20
DPC病院	金沢医科大学病院	143	17.83	15.81	1.00	17.68	0.90
DPC病院	金沢大学医学部附属病院	56	19.70	19.89	1.25	11.62	1.36
DPC病院	福井大学医学部附属病院	21	20.52	20.05	1.27	17.05	0.93
DPC病院	山梨大学医学部附属病院	117	13.58	12.32	0.78	11.29	1.40
DPC病院	信州大学医学部附属病院	128	14.39	13.83	0.87	14.97	1.06
DPC病院	岐阜大学医学部附属病院	44	12.82	11.38	0.72	13.48	1.18
DPC病院	浜松医科大学医学部附属病院	60	15.77	17.75	1.12	13.72	1.16
DPC病院	名古屋国立大学病院	205	18.39	16.87	1.06	17.07	0.93
DPC病院	藤田保健衛生大学病院	184	18.97	16.53	1.04	14.26	1.11
DPC病院	愛知医科大学病院	82	9.98	12.28	0.77	10.93	1.45
DPC病院	名古屋大学医学部附属病院	189	14.77	16.87	1.06	13.06	1.21
DPC病院	三重大学医学部附属病院	148	22.05	17.18	1.08	15.75	1.01
DPC病院	滋賀医科大学医学部附属病院	85	16.91	16.31	1.03	11.99	1.32
DPC病院	京都府立医科大学附属病院	190	22.41	20.16	1.27	17.31	0.92
DPC病院	京都大学医学部附属病院	167	18.16	16.27	1.03	17.90	0.89
DPC病院	大阪医科大学附属病院	115	21.46	21.17	1.34	17.58	0.90
DPC病院	関西医科大学附属枚方病院	216	20.65	20.15	1.27	16.35	0.97
DPC病院	近畿大学医学部附属病院	117	14.12	13.55	0.85	11.58	1.37
DPC病院	大阪市立大学医学部附属病院	132	14.86	15.36	0.97	11.87	1.34
DPC病院	国立循環器病センター	352	22.57	15.10	0.95	16.38	0.97
DPC病院	大阪大学医学部附属病院	252	13.91	13.32	0.84	12.13	1.31
DPC病院	兵庫医科大学病院	134	15.11	16.85	1.06	14.08	1.13
DPC病院	神戸大学医学部附属病院	111	19.35	20.60	1.30	12.71	1.25
DPC病院	奈良県立医科大学附属病院	146	20.53	18.61	1.17	15.50	1.02
DPC病院	和歌山県立医科大学附属病院	133	18.78	20.92	1.32	11.57	1.37
DPC病院	鳥取大学医学部附属病院	100	16.67	15.58	0.98	14.86	1.07
DPC病院	鳥根大学医学部附属病院	75	10.01	11.68	0.74	9.01	1.76
DPC病院	川崎医科大学附属病院	293	13.01	13.59	0.86	12.11	1.31
DPC病院	岡山大学医学部・歯学部附属病院	251	16.06	19.15	1.21	12.58	1.26
DPC病院	広島大学病院	82	12.45	12.15	0.77	11.92	1.33
DPC病院	山口大学医学部附属病院	116	18.41	18.37	1.16	14.30	1.11
DPC病院	徳島大学病院	136	19.60	22.61	1.43	11.39	1.39
DPC病院	香川大学医学部附属病院	92	18.51	17.43	1.10	13.84	1.15
DPC病院	愛媛大学医学部附属病院	138	13.01	12.57	0.79	13.42	1.18
DPC病院	高知大学医学部附属病院	50	18.86	15.50	0.98	19.25	0.82

分類	施設名	件数	医療機関別 在院日数の 平均	全国の在院 日数の平均 を使用した 場合	患者構成の 指標	全国の疾患 構成に補正 した場合	在院日数の 指標
DPC病院	福岡大学病院	217	18.91	18.04	1.14	14.58	1.09
DPC病院	久留米大学病院	196	19.30	15.35	0.97	15.72	1.01
DPC病院	産業医科大学病院	88	11.90	14.80	0.93	9.85	1.61
DPC病院	九州大学病院	126	20.72	20.80	1.31	16.13	0.98
DPC病院	佐賀大学医学部附属病院	84	15.31	17.34	1.09	11.60	1.37
DPC病院	長崎大学医学部・歯学部附属病院	109	20.39	16.23	1.02	17.52	0.90
DPC病院	熊本大学医学部附属病院	72	19.11	19.26	1.21	14.22	1.12
DPC病院	大分大学医学部附属病院	59	15.03	14.77	0.93	13.93	1.14
DPC病院	宮崎大学医学部附属病院	130	19.96	17.72	1.12	20.59	0.77
DPC病院	鹿児島大学病院	115	20.82	18.54	1.17	17.81	0.89
DPC病院	琉球大学医学部附属病院	107	17.55	14.17	0.89	13.04	1.22
試行的適用病院	医療法人禎心会病院						
試行的適用病院	北海道社会保険病院	100	12.20	12.80	0.81	10.29	1.54
試行的適用病院	札幌社会保険総合病院	11	4.09	6.91	0.44	2.48	6.40
試行的適用病院	医療法人 漢仁会 手稲漢仁会病院	227	8.46	12.14	0.77	7.93	2.00
試行的適用病院	医療法人 社団カスティアノス日鋼記念病院	90	11.94	12.85	0.81	10.22	1.55
試行的適用病院	医療法人 社団新日鐵室蘭総合病院	100	7.16	9.54	0.60	6.95	2.28
試行的適用病院	仙台社会保険病院						
試行的適用病院	東北厚生年金病院						
試行的適用病院	宮城社会保険病院						
試行的適用病院	独立行政法人国立病院機構仙台医療センター	106	11.35	12.64	0.80	9.77	1.62
試行的適用病院	財団法人 竹田総合病院	77	18.74	17.40	1.10	11.57	1.37
試行的適用病院	社会保険二本松病院						
試行的適用病院	株式会社 日立製作所 日立総合病院	46	22.24	26.78	1.69	11.40	1.39
試行的適用病院	医療法人 筑波記念会 筑波記念病院						
試行的適用病院	社会保険群馬中央総合病院	84	13.96	15.44	0.97	13.40	1.18
試行的適用病院	医療法人 社団輝城会 沼田脳神経外科循環器科病院						
試行的適用病院	埼玉協同病院	89	6.06	9.55	0.60	6.97	2.27
試行的適用病院	社会保険大宮総合病院						
試行的適用病院	医療法人 社団東光会 戸田中央総合病院						
試行的適用病院	独立行政法人国立病院機構埼玉病院	17	8.71	10.65	0.67	8.78	1.81
試行的適用病院	医療法人 鉄蕉会 亀田総合病院	75	16.20	17.08	1.08	10.43	1.52
試行的適用病院	独立行政法人国立病院機構千葉医療センター						
試行的適用病院	社会保険中央総合病院	13	11.46	10.54	0.67	10.29	1.54
試行的適用病院	城東社会保険病院						
試行的適用病院	東芝病院						
試行的適用病院	東京医療生活協同組合 中野総合病院	28	6.00	8.83	0.56	5.99	2.65
試行的適用病院	医療法人 財団河北総合病院	15	6.93	9.14	0.58	6.18	2.56
試行的適用病院	社会保険横浜中央病院	28	6.64	8.42	0.53	7.88	2.01
試行的適用病院	川崎社会保険病院	24	7.83	8.62	0.54	7.06	2.25
試行的適用病院	南砺市民病院						
試行的適用病院	金沢社会保険病院						
試行的適用病院	社会保険山梨病院						
試行的適用病院	岐阜社会保険病院						
試行的適用病院	社会福祉法人 聖隷福祉事業団 総合病院 聖隷浜松病院	278	18.41	22.60	1.43	11.99	1.32
試行的適用病院	社会保険中京病院	146	13.19	14.66	0.92	13.70	1.16
試行的適用病院	医療法人 社団洛和会 音羽病院						
試行的適用病院	医療法人 橘会 東住吉森本病院						
試行的適用病院	医療法人 蒼龍会 井上病院						
試行的適用病院	松下記念病院	54	11.91	11.33	0.71	11.70	1.35
試行的適用病院	健康保険組合連合会 大阪中央病院						
試行的適用病院	医療法人 若弘会 若草第一病院						
試行的適用病院	星ヶ丘厚生年金病院	31	5.35	7.99	0.50	6.14	2.58
試行的適用病院	独立行政法人国立病院機構大阪南医療センター	16	8.50	8.27	0.52	7.64	2.08
試行的適用病院	医療法人 伯鳳会 赤穂中央病院						
試行的適用病院	独立行政法人国立病院機構神戸医療センター	43	7.49	9.11	0.57	8.42	1.88
試行的適用病院	独立行政法人国立病院機構南和歌山医療センター	41	7.54	10.49	0.66	7.19	2.21
試行的適用病院	財団法人 操風会 岡山旭東病院						
試行的適用病院	財団法人 倉敷中央病院	198	16.72	17.54	1.11	14.90	1.06
試行的適用病院	独立行政法人国立病院機構岡山医療センター	229	20.59	15.14	0.95	19.95	0.79
試行的適用病院	マツダ株式会社 マツダ病院	15	6.47	9.58	0.60	5.73	2.77
試行的適用病院	総合病院 社会保険徳山中央病院	91	15.03	16.88	1.07	10.58	1.50
試行的適用病院	健康保険 鳴門病院	18	6.83	8.65	0.55	5.48	2.89
試行的適用病院	医療法人 雪ノ聖母会 聖マリア病院	401	21.20	19.21	1.21	15.58	1.02
試行的適用病院	社会保険久留米第一病院						
試行的適用病院	飯塚病院	91	11.70	13.31	0.84	10.30	1.54
試行的適用病院	独立行政法人国立病院機構九州医療センター	85	21.40	23.73	1.50	12.61	1.26
試行的適用病院	佐賀社会保険病院	15	8.33	10.68	0.67	8.28	1.91
試行的適用病院	健康保険 諫早総合病院	30	7.47	8.75	0.55	8.02	1.98
試行的適用病院	健康保険 八代総合病院						
試行的適用病院	健康保険 人吉総合病院						
試行的適用病院	健康保険 天草中央総合病院	26	6.04	8.70	0.55	6.98	2.27
試行的適用病院	医療法人 敬愛会 中頭病院	54	7.81	7.24	0.46	7.73	2.05
平成15年度調査協力病院	医療法人 北農会 恵み野病院						
平成15年度調査協力病院	埼玉社会保険病院	46	18.41	11.68	0.74	14.02	1.13
平成15年度調査協力病院	JFE健康保険組合 川鉄千葉病院	50	11.76	11.36	0.72	10.58	1.50

分類	施設名	件数	医療機関別 在院日数の 平均	全国の在院 日数の平均 を使用した 場合	患者構成の 指標	全国の疾患 構成に補正 した場合	在院日数の 指標
平成15年度調査協力病院	千葉社会保険病院						
平成15年度調査協力病院	福井県済生会病院	45	13.56	13.75	0.87	11.99	1.32
平成15年度調査協力病院	長野県厚生農業協同組合連合会 佐久総合病院	65	15.57	14.88	0.94	11.95	1.33
平成15年度調査協力病院	三島社会保険病院						
平成15年度調査協力病院	医療法人大雄会 総合大雄会病院						
平成15年度調査協力病院	トヨタ記念病院	89	17.16	15.69	0.99	13.54	1.17
平成15年度調査協力病院	社会保険京都病院	22	7.91	9.14	0.58	8.57	1.85
平成15年度調査協力病院	島根県立中央病院	123	12.98	14.05	0.89	12.36	1.28
平成15年度調査協力病院	医療法人 大成会 福岡記念病院	15	10.73	16.93	1.07	5.37	2.95
平成15年度調査協力病院	独立行政法人国立病院機構熊本医療センター	11	14.00	11.58	0.73	4.99	3.18
平成15年度調査協力病院	平成15年度調査協力病院1	35	8.94	8.04	0.51	9.98	1.59
平成15年度調査協力病院	平成15年度調査協力病院2						
平成15年度調査協力病院	平成15年度調査協力病院3						
平成15年度調査協力病院	平成15年度調査協力病院4						
平成15年度調査協力病院	平成15年度調査協力病院5						
平成15年度調査協力病院	平成15年度調査協力病院6						
平成15年度調査協力病院	平成15年度調査協力病院7	11	7.18	14.24	0.90	6.59	2.40
平成16年度調査協力病院	旭川赤十字病院	26	10.62	11.59	0.73	12.54	1.26
平成16年度調査協力病院	医療法人 孝仁会 釧路脳神経外科病院						
平成16年度調査協力病院	総合病院北見赤十字病院	174	11.76	11.94	0.75	13.22	1.20
平成16年度調査協力病院	岩手県立中央病院	148	11.24	11.06	0.70	13.10	1.21
平成16年度調査協力病院	岩手医科大学附属循環器医療センター	44	21.64	22.01	1.39	15.30	1.04
平成16年度調査協力病院	財団法人宮城厚生協会 坂総合病院	59	7.24	9.96	0.63	7.61	2.08
平成16年度調査協力病院	みやぎ県南中核病院	11	10.18	10.91	0.69	10.32	1.54
平成16年度調査協力病院	仙台市立病院	39	10.44	10.22	0.64	12.15	1.31
平成16年度調査協力病院	医療法人 青嵐会 本荘第一病院						
平成16年度調査協力病院	公立藤田総合病院	11	13.64	9.80	0.62	8.56	1.85
平成16年度調査協力病院	財団法人筑波メディカルセンター 筑波メディカルセンター病院	10	6.90	11.76	0.74	5.26	3.02
平成16年度調査協力病院	株式会社日立製作所 水戸総合病院						
平成16年度調査協力病院	足利赤十字病院	77	11.19	11.40	0.72	11.04	1.44
平成16年度調査協力病院	済生会宇都宮病院	138	17.06	16.22	1.02	11.11	1.43
平成16年度調査協力病院	前橋赤十字病院	91	10.15	12.00	0.76	10.48	1.51
平成16年度調査協力病院	財団法人脳血管研究所 美原記念病院						
平成16年度調査協力病院	伊勢崎市民病院	86	9.70	10.41	0.66	10.26	1.54
平成16年度調査協力病院	富岡地域医療事務組合 公立富岡総合病院	39	14.38	12.89	0.81	10.30	1.54
平成16年度調査協力病院	社会福祉法人恩賜財団埼玉県済生会川口総合病院	104	8.71	10.78	0.68	8.46	1.87
平成16年度調査協力病院	医療法人 社団 愛友会 上尾中央総合病院	26	12.65	15.46	0.97	8.24	1.92
平成16年度調査協力病院	医療法人 財団 石心会 狭山病院						
平成16年度調査協力病院	医療法人 社団 幸会 行田総合病院						
平成16年度調査協力病院	医療法人 社団 木下会 千葉西総合病院	65	10.57	13.34	0.84	8.47	1.87
平成16年度調査協力病院	財団法人 聖路加国際病院	97	18.31	16.09	1.02	16.09	0.99
平成16年度調査協力病院	日本赤十字社医療センター	249	21.64	20.62	1.30	14.67	1.08
平成16年度調査協力病院	医療法人 社団 明芳会 板橋中央総合病院	11	5.91	7.59	0.48	6.15	2.58
平成16年度調査協力病院	財団法人 東京都医療保健協会 練馬総合病院						
平成16年度調査協力病院	医療法人 財団 岩井医療財団 岩井整形外科内科病院						
平成16年度調査協力病院	青梅市立総合病院	100	9.74	11.56	0.73	9.82	1.61
平成16年度調査協力病院	武蔵野赤十字病院	94	11.96	12.03	0.76	13.06	1.21
平成16年度調査協力病院	特定医療法人 財団 大和会 東大和病院						
平成16年度調査協力病院	医療法人 五星会 菊名記念病院						
平成16年度調査協力病院	医療法人 社団 愛心会 湘南鎌倉総合病院	21	5.24	9.37	0.59	5.23	3.03
平成16年度調査協力病院	JA神奈川県厚生連 相模原協同病院	54	22.72	22.44	1.42	12.66	1.25
平成16年度調査協力病院	JA神奈川県厚生連 伊勢原協同病院	51	13.69	12.42	0.78	13.30	1.19
平成16年度調査協力病院	医療法人 社団 ジャパンメディカルアライアンス 海老名総合病院	26	12.73	11.78	0.74	11.86	1.34
平成16年度調査協力病院	特定医療法人 財団 石心会 川崎幸病院						
平成16年度調査協力病院	済生会新潟第二病院	42	10.95	10.04	0.63	12.60	1.26
平成16年度調査協力病院	社会保険高岡病院						
平成16年度調査協力病院	特別医療法人 財団 董仙会 恵寿総合病院	63	5.16	6.20	0.39	5.78	2.74
平成16年度調査協力病院	独立行政法人 国立病院機構 甲府病院	116	21.56	17.36	1.10	15.70	1.01
平成16年度調査協力病院	特定医療法人 慈泉会 相澤病院	23	6.52	13.93	0.88	6.74	2.35
平成16年度調査協力病院	独立行政法人 国立病院機構 長野病院	75	12.11	13.98	0.88	11.91	1.33
平成16年度調査協力病院	岐阜県厚生農業協同組合連合会 中濃厚生病院	32	7.44	9.13	0.58	9.22	1.72
平成16年度調査協力病院	医療法人 蘇西厚生会 松波総合病院	18	10.00	11.55	0.73	11.89	1.33
平成16年度調査協力病院	総合病院 高山赤十字病院	42	18.81	18.81	1.19	11.48	1.38
平成16年度調査協力病院	社会福祉法人 聖隷福祉事業団 総合病院 聖隷三方原病院	82	13.01	18.41	1.16	9.57	1.66
平成16年度調査協力病院	医療法人 借行会 名古屋共立病院						
平成16年度調査協力病院	独立行政法人 労働者健康福祉機構 中部労災病院	29	9.97	11.34	0.72	9.25	1.71
平成16年度調査協力病院	独立行政法人 国立病院機構 名古屋医療センター	15	8.53	12.36	0.78	7.30	2.17
平成16年度調査協力病院	四日市社会保険病院						
平成16年度調査協力病院	三重県厚生農業協同組合連合会 松阪中央総合病院	30	8.90	11.58	0.73	7.24	2.19
平成16年度調査協力病院	独立行政法人 国立病院機構 三重中央医療センター	98	30.77	22.03	1.39	22.25	0.71
平成16年度調査協力病院	大津赤十字病院	112	24.29	17.99	1.13	18.33	0.86
平成16年度調査協力病院	滋賀県立成人病センター						
平成16年度調査協力病院	医療法人 財団 康生会 武田病院						
平成16年度調査協力病院	京都第一赤十字病院	73	28.96	23.03	1.45	16.44	0.96
平成16年度調査協力病院	独立行政法人 国立病院機構 京都医療センター	121	11.64	12.16	0.77	10.11	1.57
平成16年度調査協力病院	特定医療法人 同仁会 耳原総合病院	37	8.22	11.67	0.74	7.36	2.15

分類	施設名	件数	医療機関別 在院日数の 平均	全国の在院 日数の平均 を使用した 場合	患者構成の 指標	全国の疾患 構成に補正 した場合	在院日数の 指標
平成16年度調査協力病院	特別・特定医療法人生長会ベルランド総合病院	100	17.42	18.59	1.17	12.61	1.26
平成16年度調査協力病院	医療法人 ベガス馬場記念病院						
平成16年度調査協力病院	特別・特定医療法人 生長会 府中病院	134	7.35	9.14	0.58	8.96	1.77
平成16年度調査協力病院	特別・特定医療法人 愛仁会 高槻病院	205	16.96	20.76	1.31	10.97	1.45
平成16年度調査協力病院	特別・特定医療法人 愛仁会 千船病院	234	15.39	18.02	1.14	12.98	1.22
平成16年度調査協力病院	財団法人 大阪府警察協会 大阪警察病院	41	8.34	10.84	0.68	9.33	1.70
平成16年度調査協力病院	医療法人 美杉会 佐藤病院						
平成16年度調査協力病院	淀川キリスト教病院	179	13.63	17.86	1.13	8.47	1.87
平成16年度調査協力病院	財団法人 住友病院	44	8.50	11.56	0.73	7.38	2.15
平成16年度調査協力病院	財団法人 田附興風会 医学研究所 北野病院	85	14.59	13.93	0.88	11.73	1.35
平成16年度調査協力病院	医療法人 財団阪南医療福祉センター 阪南中央病院	98	13.71	17.28	1.09	14.22	1.12
平成16年度調査協力病院	医療法人 宝生会 PL病院	37	13.03	10.61	0.67	14.36	1.10
平成16年度調査協力病院	恩賜財団社会福祉法人 大阪府済生会 富田林病院						
平成16年度調査協力病院	特定医療法人 徳洲会 八尾徳洲会総合病院						
平成16年度調査協力病院	大阪厚生年金病院	74	13.38	14.62	0.92	11.62	1.36
平成16年度調査協力病院	大阪府済生会中津病院	55	10.36	10.36	0.65	8.32	1.90
平成16年度調査協力病院	大阪府済生会 吹田病院	100	14.67	17.15	1.08	10.92	1.45
平成16年度調査協力病院	箕面市立病院	11	6.73	8.85	0.56	7.45	2.13
平成16年度調査協力病院	市立池田病院	39	7.00	8.56	0.54	7.51	2.11
平成16年度調査協力病院	独立行政法人国立病院機構大阪医療センター	69	21.41	15.83	1.00	13.22	1.20
平成16年度調査協力病院	社団法人明石市医師会立 明石医療センター	38	7.68	10.04	0.63	8.22	1.93
平成16年度調査協力病院	神戸アドベント病院						
平成16年度調査協力病院	独立行政法人国立病院機構姫路医療センター	37	12.05	11.67	0.74	11.30	1.40
平成16年度調査協力病院	奈良社会保険病院	17	6.00	6.08	0.38	7.57	2.10
平成16年度調査協力病院	社会福祉法人恩賜財団済生会中和病院						
平成16年度調査協力病院	特定医療法人 鴻仁会 岡山中央病院	47	6.49	7.70	0.49	7.10	2.23
平成16年度調査協力病院	広島県立広島病院	141	17.42	19.83	1.25	13.44	1.18
平成16年度調査協力病院	国家公務員共済組合連合会 広島記念病院						
平成16年度調査協力病院	独立行政法人国立病院機構呉医療センター	52	11.62	11.47	0.72	11.58	1.37
平成16年度調査協力病院	徳島県立中央病院						
平成16年度調査協力病院	徳島赤十字病院	28	8.39	12.41	0.78	5.70	2.78
平成16年度調査協力病院	医療法人財団大樹会 総合病院 回生病院	12	20.17	12.08	0.76	8.32	1.90
平成16年度調査協力病院	高松赤十字病院	146	12.13	13.11	0.83	11.19	1.42
平成16年度調査協力病院	医療法人近森会 近森病院						
平成16年度調査協力病院	医療法人 原三信病院						
平成16年度調査協力病院	国家公務員共済組合連合会 浜の町病院	32	8.97	11.87	0.75	7.33	2.16
平成16年度調査協力病院	済生会福岡総合病院	27	7.74	8.40	0.53	7.96	1.99
平成16年度調査協力病院	公立学校共済組合 九州中央病院						
平成16年度調査協力病院	医療法人天神会 新古賀病院						
平成16年度調査協力病院	医療法人社団 新日鐵八幡記念病院	12	9.08	10.63	0.67	8.89	1.78
平成16年度調査協力病院	九州厚生年金病院	178	22.53	22.00	1.39	17.52	0.90
平成16年度調査協力病院	医療法人財団 池友会 新行橋病院						
平成16年度調査協力病院	医療法人祐愛会 織田病院						
平成16年度調査協力病院	佐賀県立病院好生館	47	12.40	13.36	0.84	9.70	1.63
平成16年度調査協力病院	独立行政法人国立病院機構嬉野医療センター	35	10.51	11.07	0.70	11.16	1.42
平成16年度調査協力病院	医療法人 白十字会 佐世保中央病院						
平成16年度調査協力病院	大村市立病院						
平成16年度調査協力病院	佐世保市立総合病院	78	21.12	20.35	1.28	13.60	1.17
平成16年度調査協力病院	熊本赤十字病院	64	7.88	9.88	0.62	9.45	1.68
平成16年度調査協力病院	熊本市立熊本市市民病院	193	22.80	21.00	1.32	16.68	0.95
平成16年度調査協力病院	国家公務員共済組合連合会 熊本中央病院	14	3.07	6.42	0.41	4.74	3.34
平成16年度調査協力病院	国保水俣市立総合医療センター	27	10.74	9.35	0.59	13.39	1.18
平成16年度調査協力病院	済生会熊本病院						
平成16年度調査協力病院	医療法人敬和会 大分岡病院	14	5.71	8.92	0.56	5.70	2.78
平成16年度調査協力病院	国家公務員共済組合連合会 新別府病院						
平成16年度調査協力病院	健康保険南海病院	21	6.90	8.60	0.54	7.14	2.22
平成16年度調査協力病院	社団法人鹿児島共済会 南風病院						
平成16年度調査協力病院	財団法人 慈愛会 今村病院分院						
平成16年度調査協力病院	財団法人 慈愛会 今村病院	38	3.68	5.42	0.34	3.98	3.98
平成16年度調査協力病院	川内市医師会立市民病院						
平成16年度調査協力病院	特定医療法人仁愛会 浦添総合病院	36	6.75	11.48	0.72	6.80	2.33
平成16年度調査協力病院	医療法人友愛会 豊見城中央病院	53	7.83	7.72	0.49	7.60	2.09
平成16年度調査協力病院	医療法人かりゆし会 ハートライフ病院	30	9.33	10.96	0.69	9.18	1.73
平成16年度調査協力病院	平成16年度調査協力病院1						
平成16年度調査協力病院	平成16年度調査協力病院2						
平成16年度調査協力病院	平成16年度調査協力病院3	17	28.12	14.52	0.92	17.56	0.90
平成17年度調査協力病院	医療法人仁仁会 中村記念病院						
平成17年度調査協力病院	北海道勤労者医療協会 中央病院						
平成17年度調査協力病院	市立旭川病院	47	9.40	11.79	0.74	7.39	2.14
平成17年度調査協力病院	盛岡赤十字病院	61	8.66	12.79	0.81	6.44	2.46
平成17年度調査協力病院	独立行政法人労働者健康福祉機構東北労災病院	20	7.75	8.82	0.56	8.36	1.90
平成17年度調査協力病院	社会福祉法人恩賜財団済生会 山形済生病院	141	16.21	15.26	0.96	16.80	0.94
平成17年度調査協力病院	財団法人 脳神経疾患研究所附属 総合南東北病院	36	10.67	13.39	0.84	9.36	1.69
平成17年度調査協力病院	総合病院取手協同病院	48	16.17	11.72	0.74	14.31	1.11
平成17年度調査協力病院	富士重工業健康保険組合 総合太田病院	77	13.42	16.48	1.04	11.31	1.40
平成17年度調査協力病院	館林厚生病院	14	9.71	10.53	0.66	11.74	1.35

分類	施設名	件数	医療機関別 在院日数の 平均	全国の在院 日数の平均 を使用した 場合	患者構成の 指標	全国の疾患 構成に補正 した場合	在院日数の 指標
平成17年度調査協力病院	自治医科大学附属大宮医療センター						
平成17年度調査協力病院	獨協医科大学越谷病院	146	10.98	10.88	0.69	12.12	1.31
平成17年度調査協力病院	独立行政法人 労働者健康福祉機構 千葉労災病院	24	8.21	9.47	0.60	6.75	2.35
平成17年度調査協力病院	順天堂大学浦安病院	58	22.47	21.80	1.37	17.17	0.92
平成17年度調査協力病院	医療法人社団 圭春会 小張総合病院						
平成17年度調査協力病院	日本医科大学千葉北総病院	78	12.10	11.26	0.71	12.82	1.24
平成17年度調査協力病院	国家公務員共済組合連合会 東京共済病院						
平成17年度調査協力病院	東京都立豊島病院	92	24.70	20.89	1.32	18.82	0.84
平成17年度調査協力病院	社会福祉法人 仁生社 江戸川病院						
平成17年度調査協力病院	公立昭和病院	122	12.00	12.70	0.80	11.35	1.40
平成17年度調査協力病院	公立大学法人 横浜市立大学附属 市民総合医療センター	108	22.79	24.78	1.56	12.49	1.27
平成17年度調査協力病院	国家公務員共済組合連合会 横浜南共済病院	80	10.80	14.33	0.90	8.92	1.78
平成17年度調査協力病院	国家公務員共済組合連合会 横須賀共済病院	101	15.84	16.06	1.01	12.20	1.30
平成17年度調査協力病院	国家公務員共済組合連合会 平塚共済病院	40	17.02	15.36	0.97	12.10	1.31
平成17年度調査協力病院	社会保険相模野病院	38	25.66	21.02	1.33	22.75	0.70
平成17年度調査協力病院	秦野赤十字病院	38	10.45	10.59	0.67	9.26	1.71
平成17年度調査協力病院	聖マリアンナ医科大学横浜市西部病院	101	28.39	23.22	1.46	19.32	0.82
平成17年度調査協力病院	昭和大学藤が丘病院	131	14.89	14.14	0.89	12.37	1.28
平成17年度調査協力病院	昭和大学横浜市北部病院	119	17.61	13.68	0.86	18.08	0.88
平成17年度調査協力病院	独立行政法人 労働者健康福祉機構 関東労災病院	26	4.46	9.34	0.59	4.37	3.63
平成17年度調査協力病院	帝京大学医学部附属溝口病院	32	10.41	11.13	0.70	10.38	1.53
平成17年度調査協力病院	横浜市立みなと赤十字病院	27	14.44	10.85	0.68	14.93	1.06
平成17年度調査協力病院	独立行政法人 国立病院機構 横浜医療センター	41	12.85	13.13	0.83	10.82	1.46
平成17年度調査協力病院	新潟労災病院	24	6.33	7.86	0.50	4.13	3.84
平成17年度調査協力病院	独立行政法人国立病院機構 金沢医療センター	63	13.83	11.72	0.74	15.74	1.01
平成17年度調査協力病院	長野赤十字病院	117	19.92	18.31	1.16	14.94	1.06
平成17年度調査協力病院	長野市民病院	10	8.70	11.68	0.74	6.44	2.46
平成17年度調査協力病院	諏訪赤十字病院	68	9.97	12.80	0.81	9.64	1.64
平成17年度調査協力病院	静岡赤十字病院	65	16.43	14.94	0.94	14.28	1.11
平成17年度調査協力病院	藤枝市立総合病院	136	12.61	13.84	0.87	11.54	1.37
平成17年度調査協力病院	県西部浜松医療センター	137	11.79	14.92	0.94	11.73	1.35
平成17年度調査協力病院	名古屋第一赤十字病院	200	22.30	23.39	1.48	14.59	1.09
平成17年度調査協力病院	国家公務員共済組合連合会 名城病院	39	11.21	10.64	0.67	8.05	1.97
平成17年度調査協力病院	みなと医療生活協同組合 協立総合病院						
平成17年度調査協力病院	大同病院	30	10.27	11.37	0.72	8.76	1.81
平成17年度調査協力病院	豊橋市民病院	183	20.56	23.80	1.50	13.54	1.17
平成17年度調査協力病院	医療法人豊田会 刈谷豊田総合病院	46	15.46	15.12	0.95	11.99	1.32
平成17年度調査協力病院	鈴鹿回生病院	12	7.75	13.63	0.86	6.78	2.34
平成17年度調査協力病院	市立伊勢総合病院						
平成17年度調査協力病院	社会福祉法人 京都社会事業財団 京都桂病院	34	12.09	11.35	0.72	10.77	1.47
平成17年度調査協力病院	京都第二赤十字病院	84	17.05	15.34	0.97	14.65	1.08
平成17年度調査協力病院	財団法人 日本生命済生会附属 日生病院						
平成17年度調査協力病院	特定医療法人きつこう会 総合病院 多根病院						
平成17年度調査協力病院	医療法人 医真会 医真会八尾総合病院						
平成17年度調査協力病院	大阪府立成人病センター						
平成17年度調査協力病院	市立堺病院	38	14.05	14.96	0.94	11.21	1.41
平成17年度調査協力病院	医療法人社団 甲友会 西宮協立脳神経外科病院						
平成17年度調査協力病院	医療法人社団 清和会 笹生病院	35	9.14	13.62	0.86	9.02	1.76
平成17年度調査協力病院	独立行政法人労働者健康福祉機構 関西労災病院	86	6.26	9.84	0.62	6.57	2.41
平成17年度調査協力病院	総合病院 姫路聖マリア病院	62	7.32	7.24	0.46	9.61	1.65
平成17年度調査協力病院	兵庫県立姫路循環器病センター						
平成17年度調査協力病院	姫路赤十字病院	156	16.17	22.27	1.40	11.34	1.40
平成17年度調査協力病院	赤穂市民病院	54	5.96	7.00	0.44	7.44	2.13
平成17年度調査協力病院	社会保険神戸中央病院						
平成17年度調査協力病院	神戸赤十字病院						
平成17年度調査協力病院	橋本市市民病院	16	8.81	9.51	0.60	8.42	1.88
平成17年度調査協力病院	岡山済生会総合病院	72	8.17	10.33	0.65	8.55	1.85
平成17年度調査協力病院	総合病院岡山赤十字病院	50	13.68	14.96	0.94	9.35	1.70
平成17年度調査協力病院	国家公務員共済組合連合会 呉共済病院	41	16.29	15.75	0.99	12.59	1.26
平成17年度調査協力病院	独立行政法人 国立病院機構 岩国医療センター	65	17.02	14.80	0.93	13.20	1.20
平成17年度調査協力病院	労働者健康福祉機構 香川労災病院	27	9.81	11.01	0.69	8.59	1.85
平成17年度調査協力病院	独立行政法人 労働者健康福祉機構 愛媛労災病院	38	6.05	9.51	0.60	6.60	2.40
平成17年度調査協力病院	高知赤十字病院	69	9.59	9.68	0.61	8.11	1.95
平成17年度調査協力病院	福岡市民病院						
平成17年度調査協力病院	公立八女総合病院	14	5.71	7.81	0.49	5.02	3.16
平成17年度調査協力病院	医療法人 社団高邦会 高木病院	10	6.50	7.13	0.45	8.02	1.98
平成17年度調査協力病院	独立行政法人国立病院機構長崎医療センター	124	28.71	20.54	1.30	20.85	0.76
平成17年度調査協力病院	労働者健康福祉機構 長崎労災病院						
平成17年度調査協力病院	長崎市立市民病院	79	20.84	18.27	1.15	16.43	0.96
平成17年度調査協力病院	日本赤十字社長崎原爆病院	17	8.82	10.06	0.63	7.88	2.01
平成17年度調査協力病院	医療法人 聖医会 サザン・リージョン病院						
平成17年度調査協力病院	平成17年度調査協力病院1	53	15.68	15.05	0.95	13.00	1.22
平成17年度調査協力病院	平成17年度調査協力病院2	24	11.67	10.67	0.67	13.23	1.20

全国平均値	15.85
-------	-------

在院日数の平均の差の理由の検討(平成17年度7月～10月)  
MDC15 小児疾患

分類	施設名	件数	医療機関別 在院日数の 平均	全国の在院 日数の平均 を使用した 場合	患者構成の 指標	全国の疾患 構成に補正 した場合	在院日数の 指標
DPC病院	札幌医科大学附属病院	10	5.70	6.16	0.74	7.28	1.14
DPC病院	北海道大学病院	13	6.54	9.20	1.11	4.88	1.71
DPC病院	旭川医科大学病院						
DPC病院	弘前大学医学部附属病院						
DPC病院	岩手医科大学附属病院	33	6.12	8.57	1.03	6.02	1.38
DPC病院	東北大学医学部附属病院	27	12.22	10.16	1.22	10.85	0.77
DPC病院	秋田大学医学部附属病院	17	10.47	9.11	1.10	8.20	1.01
DPC病院	山形大学医学部附属病院	10	11.50	9.19	1.10	10.79	0.77
DPC病院	福島県立医科大学附属病院	22	6.32	9.13	1.10	6.54	1.27
DPC病院	筑波大学附属病院	12	22.17	10.25	1.23	22.35	0.37
DPC病院	自治医科大学附属病院	41	9.37	10.43	1.25	7.72	1.08
DPC病院	獨協医科大学病院	54	17.67	12.76	1.53	12.51	0.67
DPC病院	群馬大学医学部附属病院						
DPC病院	埼玉医科大学病院	45	8.04	8.59	1.03	8.23	1.01
DPC病院	防衛医科大学校病院	30	9.03	9.78	1.18	7.98	1.04
DPC病院	千葉大学医学部附属病院	50	9.26	8.31	1.00	7.76	1.07
DPC病院	東京慈恵会医科大学附属病院	45	9.84	8.12	0.98	9.92	0.84
DPC病院	東京医科大学病院	35	10.86	10.15	1.22	10.21	0.82
DPC病院	東京女子医科大学病院	45	12.44	9.26	1.11	8.77	0.95
DPC病院	慶應義塾大学病院	32	7.88	8.58	1.03	6.87	1.21
DPC病院	日本医科大学付属病院	48	11.56	8.37	1.01	11.07	0.75
DPC病院	順天堂大学医学部附属順天堂医院	52	8.54	8.08	0.97	8.04	1.04
DPC病院	昭和大学病院	41	13.80	8.49	1.02	10.82	0.77
DPC病院	東邦大学医療センター大森病院	72	8.14	9.26	1.11	7.16	1.16
DPC病院	日本大学医学部附属板橋病院	68	10.40	8.72	1.05	9.93	0.84
DPC病院	帝京大学医学部附属病院	61	11.84	9.05	1.09	10.77	0.77
DPC病院	杏林大学医学部付属病院	55	8.78	8.64	1.04	8.60	0.97
DPC病院	国立がんセンター中央病院						
DPC病院	東京医科歯科大学医学部附属病院	26	12.50	9.79	1.18	8.66	0.96
DPC病院	東京大学医学部附属病院	19	13.05	8.53	1.02	10.64	0.78
DPC病院	北里大学病院	29	20.72	13.75	1.65	6.95	1.20
DPC病院	東海大学医学部付属病院	36	7.92	11.00	1.32	6.43	1.29
DPC病院	聖マリアンナ医科大学病院	69	11.45	9.50	1.14	9.66	0.86
DPC病院	横浜国立大学附属病院	10	6.40	7.26	0.87	6.91	1.20
DPC病院	新潟大学医学部総合病院	23	3.78	5.65	0.68	4.85	1.71
DPC病院	富山大学附属病院	28	8.89	8.79	1.06	8.59	0.97
DPC病院	金沢医科大学病院	47	9.85	9.72	1.17	8.95	0.93
DPC病院	金沢大学医学部附属病院	15	10.93	10.37	1.25	12.02	0.69
DPC病院	福井大学医学部附属病院	17	10.65	11.20	1.35	6.64	1.25
DPC病院	山梨大学医学部附属病院						
DPC病院	信州大学医学部附属病院						
DPC病院	岐阜大学医学部附属病院	37	10.30	8.43	1.01	8.78	0.95
DPC病院	浜松医科大学医学部附属病院	11	7.45	8.99	1.08	6.70	1.24
DPC病院	名古屋国立大学病院	17	8.35	8.06	0.97	8.48	0.98
DPC病院	藤田保健衛生大学病院	49	9.82	9.44	1.13	9.24	0.90
DPC病院	愛知医科大学病院	36	6.42	8.58	1.03	6.27	1.33
DPC病院	名古屋大学医学部附属病院	15	7.67	8.74	1.05	6.78	1.23
DPC病院	三重大学医学部附属病院						
DPC病院	滋賀医科大学医学部附属病院	32	8.50	7.76	0.93	7.49	1.11
DPC病院	京都府立医科大学附属病院	16	12.00	10.55	1.27	12.14	0.69
DPC病院	京都大学医学部附属病院	13	13.54	9.96	1.20	7.10	1.17
DPC病院	大阪医科大学附属病院	30	11.07	9.80	1.18	7.88	1.06
DPC病院	関西医科大学附属枚方病院	17	8.41	8.40	1.01	8.31	1.00
DPC病院	近畿大学医学部附属病院	52	9.81	8.16	0.98	8.53	0.98
DPC病院	大阪市立大学医学部附属病院	12	8.67	7.87	0.95	10.37	0.80
DPC病院	国立循環器病センター	18	5.94	5.83	0.70	10.08	0.83
DPC病院	大阪大学医学部附属病院						
DPC病院	兵庫医科大学病院	26	8.27	8.64	1.04	7.01	1.19
DPC病院	神戸大学医学部附属病院	12	11.08	9.71	1.17	7.72	1.08
DPC病院	奈良県立医科大学附属病院	18	13.61	11.43	1.37	6.86	1.21
DPC病院	和歌山県立医科大学附属病院	29	7.38	9.63	1.16	7.14	1.17
DPC病院	鳥取大学医学部附属病院	23	6.35	10.09	1.21	6.38	1.31
DPC病院	鳥根大学医学部附属病院	19	7.37	7.14	0.86	6.42	1.30
DPC病院	川崎医科大学附属病院	35	8.69	7.62	0.92	9.06	0.92
DPC病院	岡山大学医学部・歯学部附属病院	10	7.50	7.60	0.91	7.24	1.15
DPC病院	広島大学病院						
DPC病院	山口大学医学部附属病院	37	9.73	9.43	1.13	7.28	1.14
DPC病院	徳島大学病院						
DPC病院	香川大学医学部附属病院	16	12.06	9.96	1.20	13.91	0.60
DPC病院	愛媛大学医学部附属病院	22	10.00	9.86	1.19	7.70	1.08
DPC病院	高知大学医学部附属病院	10	10.60	8.61	1.03	8.72	0.95

分類	施設名	件数	医療機関別 在院日数の 平均	全国の在院 日数の平均 を使用した 場合	患者構成の 指標	全国の疾患 構成に補正 した場合	在院日数の 指標
DPC病院	福岡大学病院	21	6.52	9.64	1.16	4.78	1.74
DPC病院	久留米大学病院	26	7.81	10.20	1.23	6.07	1.37
DPC病院	産業医科大学病院	13	11.15	11.39	1.37	10.21	0.81
DPC病院	九州大学病院	17	24.71	11.11	1.33	16.65	0.50
DPC病院	佐賀大学医学部附属病院	21	8.86	8.96	1.08	8.41	0.99
DPC病院	長崎大学医学部・歯学部附属病院	33	13.94	9.57	1.15	17.10	0.49
DPC病院	熊本大学医学部附属病院						
DPC病院	大分大学医学部附属病院	21	9.00	8.96	1.08	8.62	0.97
DPC病院	宮崎大学医学部附属病院						
DPC病院	鹿児島大学病院						
DPC病院	琉球大学医学部附属病院						
試行的適用病院	医療法人 禎心会病院						
試行的適用病院	北海道社会保険病院	25	7.36	8.53	1.02	4.87	1.71
試行的適用病院	札幌社会保険総合病院	36	5.14	7.60	0.91	4.94	1.68
試行的適用病院	医療法人 漢仁会 手稲漢仁会病院	59	7.81	8.93	1.07	6.88	1.21
試行的適用病院	医療法人 社団カスアライアンス日鋼記念病院	43	7.14	7.59	0.91	6.95	1.20
試行的適用病院	医療法人 社団新日鐵室蘭総合病院	46	5.63	6.92	0.83	5.64	1.47
試行的適用病院	仙台社会保険病院	19	7.79	7.60	0.91	6.82	1.22
試行的適用病院	東北厚生年金病院	25	8.28	8.10	0.97	7.65	1.09
試行的適用病院	宮城社会保険病院						
試行的適用病院	独立行政法人 国立病院機構 仙台医療センター	52	8.79	9.85	1.18	6.88	1.21
試行的適用病院	財団法人 竹田総合病院	77	9.96	7.82	0.94	9.53	0.87
試行的適用病院	社会保険 二本松病院						
試行的適用病院	株式会社 日立製作所 日立総合病院	42	7.76	7.83	0.94	7.83	1.06
試行的適用病院	医療法人 筑波記念会 筑波記念病院	39	6.72	7.52	0.90	6.68	1.25
試行的適用病院	社会保険 群馬中央総合病院	43	9.21	8.43	1.01	7.49	1.11
試行的適用病院	医療法人 社団輝城会 沼田脳神経外科循環器科病院						
試行的適用病院	埼玉協同病院	27	7.52	7.63	0.92	7.28	1.14
試行的適用病院	社会保険 大宮総合病院	10	16.60	8.95	1.08	6.47	1.29
試行的適用病院	医療法人 社団東光会 戸田中央総合病院	70	7.77	7.82	0.94	8.62	0.97
試行的適用病院	独立行政法人 国立病院機構 埼玉病院	30	5.57	6.94	0.83	5.57	1.49
試行的適用病院	医療法人 鉄蕉会 亀田総合病院	64	6.11	8.23	0.99	6.04	1.38
試行的適用病院	独立行政法人 国立病院機構 千葉医療センター	38	8.03	8.63	1.04	7.08	1.18
試行的適用病院	社会保険 中央総合病院	10	6.80	7.82	0.94	6.62	1.26
試行的適用病院	城東社会保険病院						
試行的適用病院	東芝病院	18	15.94	7.46	0.90	16.03	0.52
試行的適用病院	東京医療生活協同組合 中野総合病院	12	5.83	8.89	1.07	4.69	1.77
試行的適用病院	医療法人 財団河北総合病院	43	5.77	8.04	0.97	5.99	1.39
試行的適用病院	社会保険 横浜中央病院	12	7.00	7.70	0.93	8.27	1.01
試行的適用病院	川崎社会保険病院						
試行的適用病院	南砺市民病院						
試行的適用病院	金沢社会保険病院	19	5.05	7.20	0.87	5.18	1.61
試行的適用病院	社会保険 山梨病院						
試行的適用病院	岐阜社会保険病院	34	8.53	8.69	1.04	6.95	1.20
試行的適用病院	社会福祉法人 聖隷福祉事業団 総合病院 聖隷浜松病院	65	8.17	9.39	1.13	7.20	1.16
試行的適用病院	社会保険 中京病院	25	6.20	9.42	1.13	4.76	1.75
試行的適用病院	医療法人 社団洛和会 音羽病院	70	4.76	7.23	0.87	4.97	1.67
試行的適用病院	医療法人 橘会 東住吉森本病院	50	6.16	7.73	0.93	6.10	1.36
試行的適用病院	医療法人 蒼龍会 井上病院						
試行的適用病院	松下記念病院	28	7.00	7.59	0.91	7.22	1.15
試行的適用病院	健康保険組合連合会 大阪中央病院						
試行的適用病院	医療法人 若弘会 若草第一病院	27	5.85	6.87	0.83	6.13	1.36
試行的適用病院	星ヶ丘 厚生年金病院	30	7.43	8.75	1.05	6.97	1.19
試行的適用病院	独立行政法人 国立病院機構 大阪南医療センター	35	8.77	7.76	0.93	9.02	0.92
試行的適用病院	医療法人 伯鳳会 赤穂中央病院	22	6.05	6.64	0.80	6.66	1.25
試行的適用病院	独立行政法人 国立病院機構 神戸医療センター	13	7.62	7.50	0.90	7.95	1.05
試行的適用病院	独立行政法人 国立病院機構 南和歌山医療センター	11	4.36	7.30	0.88	4.43	1.88
試行的適用病院	財団法人 操風会 岡山旭東病院						
試行的適用病院	財団法人 倉敷中央病院	97	8.92	9.12	1.10	6.97	1.19
試行的適用病院	独立行政法人 国立病院機構 岡山医療センター	99	7.13	7.93	0.95	6.84	1.22
試行的適用病院	マツダ株式会社 マツダ病院	27	7.37	8.00	0.96	6.96	1.20
試行的適用病院	総合病院 社会保険 徳山中央病院	19	6.11	9.52	1.14	5.26	1.58
試行的適用病院	健康保険 鳴門病院	35	4.80	7.08	0.85	5.01	1.66
試行的適用病院	医療法人 雪ノ聖母会 聖マリア病院	91	6.86	8.51	1.02	6.87	1.21
試行的適用病院	社会保険 久留米第一病院						
試行的適用病院	飯塚病院	57	7.02	8.83	1.06	7.09	1.17
試行的適用病院	独立行政法人 国立病院機構 九州医療センター	14	10.14	7.90	0.95	9.96	0.84
試行的適用病院	佐賀社会保険病院						
試行的適用病院	健康保険 諫早総合病院	37	5.03	7.18	0.86	4.97	1.67
試行的適用病院	健康保険 八代総合病院	38	9.37	7.91	0.95	9.18	0.91
試行的適用病院	健康保険 人吉総合病院	28	4.79	7.31	0.88	4.60	1.81
試行的適用病院	健康保険 天草中央総合病院	18	7.17	8.06	0.97	5.47	1.52
試行的適用病院	医療法人 敬愛会 中頭病院	72	6.07	8.06	0.97	6.14	1.36
平成15年度調査協力病院	医療法人 北農会 恵み野病院						
平成15年度調査協力病院	埼玉社会保険病院	44	9.23	8.96	1.08	8.14	1.02
平成15年度調査協力病院	JFE健康保険組合 川鉄千葉病院	46	6.87	7.99	0.96	6.60	1.26



分類	施設名	件数	医療機関別 在院日数の 平均	全国の在院 日数の平均 を使用した 場合	患者構成の 指標	全国の疾患 構成に補正 した場合	在院日数の 指標
平成15年度調査協力病院	千葉社会保険病院						
平成15年度調査協力病院	福井県済生会病院	50	8.42	8.24	0.99	8.69	0.96
平成15年度調査協力病院	長野県厚生農業協同組合連合会 佐久総合病院	71	7.20	7.18	0.86	7.18	1.16
平成15年度調査協力病院	三島社会保険病院	27	4.52	7.26	0.87	4.48	1.86
平成15年度調査協力病院	医療法人大成会 総合大雄会病院						
平成15年度調査協力病院	トヨタ記念病院	75	7.47	8.89	1.07	6.42	1.30
平成15年度調査協力病院	社会保険京都病院	30	9.83	7.66	0.92	9.06	0.92
平成15年度調査協力病院	島根県立中央病院	36	8.97	7.91	0.95	8.81	0.94
平成15年度調査協力病院	医療法人 大成会 福岡記念病院						
平成15年度調査協力病院	独立行政法人国立病院機構熊本医療センター	51	7.59	8.71	1.05	7.63	1.09
平成15年度調査協力病院	平成15年度調査協力病院1						
平成15年度調査協力病院	平成15年度調査協力病院2	10	11.40	7.24	0.87	11.40	0.73
平成15年度調査協力病院	平成15年度調査協力病院3						
平成15年度調査協力病院	平成15年度調査協力病院4						
平成15年度調査協力病院	平成15年度調査協力病院5	40	8.97	7.53	0.91	8.99	0.93
平成15年度調査協力病院	平成15年度調査協力病院6	29	7.00	6.94	0.83	7.62	1.09
平成15年度調査協力病院	平成15年度調査協力病院7	13	7.46	7.99	0.96	7.07	1.18
平成16年度調査協力病院	旭川赤十字病院	46	6.57	7.45	0.90	6.63	1.26
平成16年度調査協力病院	医療法人 孝仁会 釧路脳神経外科病院						
平成16年度調査協力病院	総合病院北見赤十字病院	61	5.85	7.28	0.87	6.25	1.33
平成16年度調査協力病院	岩手県立中央病院	72	5.29	7.54	0.91	5.58	1.49
平成16年度調査協力病院	岩手医科大学附属循環器医療センター						
平成16年度調査協力病院	財団法人宮城厚生協会 坂総合病院	48	6.73	7.41	0.89	6.83	1.22
平成16年度調査協力病院	みやぎ県南中核病院	31	6.26	7.34	0.88	6.34	1.31
平成16年度調査協力病院	仙台市立病院	80	6.53	7.94	0.95	6.79	1.22
平成16年度調査協力病院	医療法人青嵐会 本荘第一病院	14	8.14	7.24	0.87	8.14	1.02
平成16年度調査協力病院	公立藤田総合病院	29	8.17	7.92	0.95	7.28	1.14
平成16年度調査協力病院	財団法人筑波メディカルセンター 筑波メディカルセンター病院	41	8.29	10.61	1.28	6.30	1.32
平成16年度調査協力病院	株式会社日立製作所 水戸総合病院	26	6.96	7.92	0.95	6.74	1.23
平成16年度調査協力病院	足利赤十字病院	45	8.22	7.88	0.95	7.56	1.10
平成16年度調査協力病院	済生会宇都宮病院	55	10.87	9.38	1.13	8.39	0.99
平成16年度調査協力病院	前橋赤十字病院	51	8.76	7.67	0.92	8.39	0.99
平成16年度調査協力病院	財団法人脳血管研究所 美原記念病院						
平成16年度調査協力病院	伊勢崎市民病院	46	9.85	8.29	1.00	8.83	0.94
平成16年度調査協力病院	富岡地域医療事務組合 公立富岡総合病院	45	7.16	7.54	0.91	7.35	1.13
平成16年度調査協力病院	社会福祉法人恩賜財団埼玉県済生会川口総合病院	61	9.08	8.24	0.99	8.51	0.98
平成16年度調査協力病院	医療法人社団愛友会 上尾中央総合病院	45	8.27	7.94	0.95	7.96	1.05
平成16年度調査協力病院	医療法人財団 石心会 狭山病院	43	9.60	7.73	0.93	9.39	0.89
平成16年度調査協力病院	医療法人 壮幸会 行田総合病院	18	14.06	8.44	1.01	14.03	0.59
平成16年度調査協力病院	医療法人社団木下会 千葉西総合病院	72	6.07	8.66	1.04	5.44	1.53
平成16年度調査協力病院	財団法人聖路加国際病院	25	7.80	9.94	1.19	4.89	1.70
平成16年度調査協力病院	日本赤十字社医療センター	40	6.70	8.77	1.05	5.98	1.39
平成16年度調査協力病院	医療法人社団明芳会 板橋中央総合病院	22	6.82	7.33	0.88	6.80	1.22
平成16年度調査協力病院	財団法人 東京都医療保健協会 練馬総合病院	26	6.58	7.25	0.87	6.63	1.25
平成16年度調査協力病院	医療法人財団岩井医療財団 岩井整形外科内科病院						
平成16年度調査協力病院	青梅市立総合病院	42	8.74	8.51	1.02	7.42	1.12
平成16年度調査協力病院	武蔵野赤十字病院	57	8.51	8.21	0.99	8.91	0.93
平成16年度調査協力病院	特定医療法人財団大和会 東大和病院	27	9.78	7.02	0.84	9.59	0.87
平成16年度調査協力病院	医療法人五星会 菊名記念病院	48	7.10	7.27	0.87	7.17	1.16
平成16年度調査協力病院	医療法人社団 愛心会 湘南鎌倉総合病院	38	7.26	8.57	1.03	5.46	1.52
平成16年度調査協力病院	JA神奈川県厚生連 相模原協同病院	28	11.07	9.28	1.11	10.88	0.77
平成16年度調査協力病院	JA神奈川県厚生連 伊勢原協同病院	55	8.49	7.47	0.90	9.14	0.91
平成16年度調査協力病院	医療法人社団ジャパンメディカルアライアンス 海老名総合病院	62	6.87	7.68	0.92	6.57	1.27
平成16年度調査協力病院	特定医療法人財団 石心会 川崎幸病院	35	7.31	7.24	0.87	7.31	1.14
平成16年度調査協力病院	済生会新潟第二病院	71	6.52	7.30	0.88	6.61	1.26
平成16年度調査協力病院	社会保険高岡病院	14	5.86	6.81	0.82	6.36	1.31
平成16年度調査協力病院	特別医療法人財団董仙会 惠寿総合病院	35	6.51	7.24	0.87	6.51	1.28
平成16年度調査協力病院	独立行政法人国立病院機構甲府病院	27	6.85	8.06	0.97	7.09	1.17
平成16年度調査協力病院	特定医療法人 慈泉会 相澤病院	50	7.22	7.63	0.92	6.96	1.19
平成16年度調査協力病院	独立行政法人国立病院機構長野病院	44	6.91	7.75	0.93	6.63	1.26
平成16年度調査協力病院	岐阜県厚生農業協同組合連合会 中濃厚生病院	52	6.96	7.47	0.90	7.14	1.17
平成16年度調査協力病院	医療法人 蘇西厚生会 松波総合病院	41	10.44	8.33	1.00	9.61	0.87
平成16年度調査協力病院	総合病院 高山赤十字病院	50	12.00	7.58	0.91	12.50	0.67
平成16年度調査協力病院	社会福祉法人 聖隷福祉事業団総合病院聖隷三方原病院	62	8.06	9.35	1.12	7.54	1.10
平成16年度調査協力病院	医療法人 偕行会 名古屋共立病院	10	6.00	8.05	0.97	6.22	1.34
平成16年度調査協力病院	独立行政法人労働者健康福祉機構 中部労災病院	60	5.82	7.63	0.92	5.23	1.59
平成16年度調査協力病院	独立行政法人国立病院機構名古屋医療センター	37	11.32	8.91	1.07	11.38	0.73
平成16年度調査協力病院	四日市社会保険病院	11	8.27	7.24	0.87	8.27	1.01
平成16年度調査協力病院	三重県厚生農業協同組合連合会 松阪中央総合病院	53	8.87	8.63	1.04	8.28	1.01
平成16年度調査協力病院	独立行政法人国立病院機構三重中央医療センター	33	11.36	8.77	1.05	8.42	0.99
平成16年度調査協力病院	大津赤十字病院	85	7.47	7.77	0.93	7.41	1.12
平成16年度調査協力病院	滋賀県立成人病センター	17	13.65	10.09	1.21	12.16	0.68
平成16年度調査協力病院	医療法人財団 康生会武田病院	26	7.69	7.90	0.95	7.50	1.11
平成16年度調査協力病院	京都第一赤十字病院	44	10.73	7.90	0.95	10.47	0.79
平成16年度調査協力病院	独立行政法人 国立病院機構京都医療センター	27	7.67	7.72	0.93	7.63	1.09
平成16年度調査協力病院	特定医療法人 同仁会 耳原総合病院	36	8.36	9.24	1.11	7.77	1.07

分類	施設名	件数	医療機関別 在院日数の 平均	全国の在院 日数の平均 を使用した 場合	患者構成の 指標	全国の疾患 構成に補正 した場合	在院日数の 指標
平成16年度調査協力病院	特別・特定医療法人生長会ベルランド総合病院	86	8.21	8.41	1.01	8.14	1.02
平成16年度調査協力病院	医療法人 ベガス馬場記念病院	20	6.50	7.24	0.87	6.50	1.28
平成16年度調査協力病院	特別・特定医療法人 生長会 府中病院	45	8.71	7.24	0.87	8.71	0.96
平成16年度調査協力病院	特別・特定医療法人 愛仁会 高槻病院	71	6.70	8.66	1.04	6.21	1.34
平成16年度調査協力病院	特別・特定医療法人 愛仁会 千船病院	31	6.42	8.62	1.04	5.93	1.40
平成16年度調査協力病院	財団法人 大阪府警察協会 大阪警察病院	40	7.75	7.92	0.95	7.32	1.14
平成16年度調査協力病院	医療法人 美杉会 佐藤病院	28	8.57	7.24	0.87	8.57	0.97
平成16年度調査協力病院	淀川キリスト教病院	46	7.57	8.10	0.97	7.31	1.14
平成16年度調査協力病院	財団法人 住友病院	20	8.00	8.31	1.00	7.30	1.14
平成16年度調査協力病院	財団法人 田附興風会 医学研究所 北野病院	58	7.07	7.49	0.90	7.94	1.05
平成16年度調査協力病院	医療法人 財団阪南医療福祉センター 阪南中央病院	40	7.25	8.54	1.03	7.16	1.16
平成16年度調査協力病院	医療法人 宝生会 PL病院	57	6.74	7.99	0.96	6.70	1.24
平成16年度調査協力病院	恩賜財団社会福祉法人 大阪府済生会 富田林病院	34	9.09	8.35	1.00	9.11	0.91
平成16年度調査協力病院	特定医療法人 徳洲会 八尾徳洲会総合病院	53	8.04	7.30	0.88	8.03	1.04
平成16年度調査協力病院	大阪厚生年金病院	40	8.97	8.49	1.02	7.48	1.11
平成16年度調査協力病院	大阪府済生会中津病院	30	8.90	8.17	0.98	8.60	0.97
平成16年度調査協力病院	大阪府済生会 吹田病院	55	8.09	7.98	0.96	7.31	1.14
平成16年度調査協力病院	箕面市立病院	35	7.09	8.60	1.03	6.49	1.28
平成16年度調査協力病院	市立池田病院	31	8.26	8.40	1.01	6.99	1.19
平成16年度調査協力病院	独立行政法人国立病院機構大阪医療センター	33	10.03	8.88	1.07	8.89	0.94
平成16年度調査協力病院	社団法人明石市医師会立 明石医療センター	18	7.94	7.26	0.87	7.93	1.05
平成16年度調査協力病院	神戸アドベント病院	16	7.25	7.42	0.89	7.30	1.14
平成16年度調査協力病院	独立行政法人国立病院機構姫路医療センター	19	8.42	8.68	1.04	8.02	1.04
平成16年度調査協力病院	奈良社会保険病院	23	8.17	7.08	0.85	9.44	0.88
平成16年度調査協力病院	社会福祉法人恩賜財団済生会中和病院	41	12.00	7.28	0.87	10.45	0.80
平成16年度調査協力病院	特定医療法人 鴻仁会 岡山中央病院	16	5.63	8.77	1.05	5.84	1.42
平成16年度調査協力病院	広島県立広島病院	11	9.82	9.61	1.15	11.14	0.75
平成16年度調査協力病院	国家公務員共済組合連合会 広島記念病院	38	9.21	7.21	0.87	9.30	0.90
平成16年度調査協力病院	独立行政法人国立病院機構呉医療センター	52	10.33	8.25	0.99	9.41	0.88
平成16年度調査協力病院	徳島県立中央病院	27	7.59	7.82	0.94	6.95	1.20
平成16年度調査協力病院	徳島赤十字病院	76	5.12	7.90	0.95	4.95	1.68
平成16年度調査協力病院	医療法人財団大樹会 総合病院 回生病院	23	6.74	8.57	1.03	5.04	1.65
平成16年度調査協力病院	高松赤十字病院	59	7.20	8.30	1.00	6.06	1.37
平成16年度調査協力病院	医療法人近森会 近森病院	36	12.67	10.26	1.23	9.91	0.84
平成16年度調査協力病院	医療法人 原三信病院	32	6.81	7.67	0.92	6.57	1.27
平成16年度調査協力病院	国家公務員共済組合連合会 浜の町病院	29	6.17	7.88	0.95	5.88	1.42
平成16年度調査協力病院	済生会福岡総合病院	22	9.95	8.21	0.99	10.06	0.83
平成16年度調査協力病院	公立学校共済組合 九州中央病院	17	9.59	7.24	0.87	9.59	0.87
平成16年度調査協力病院	医療法人天神会 新古賀病院	14	8.64	8.46	1.02	8.20	1.01
平成16年度調査協力病院	医療法人社団 新日鐵八幡記念病院	32	7.00	7.23	0.87	7.68	1.08
平成16年度調査協力病院	九州厚生年金病院	43	8.14	9.53	1.14	7.66	1.09
平成16年度調査協力病院	医療法人財団 池友会 新行橋病院	38	6.74	7.24	0.87	6.74	1.24
平成16年度調査協力病院	医療法人祐愛会 織田病院						
平成16年度調査協力病院	佐賀県立病院好生館	25	7.00	7.75	0.93	6.35	1.31
平成16年度調査協力病院	独立行政法人国立病院機構嬉野医療センター	40	8.78	8.38	1.01	8.29	1.00
平成16年度調査協力病院	医療法人 白十字会 佐世保中央病院	36	6.92	7.20	0.87	6.89	1.21
平成16年度調査協力病院	大村市立病院	31	8.03	7.51	0.90	8.66	0.96
平成16年度調査協力病院	佐世保市立総合病院	36	7.92	8.03	0.97	7.72	1.08
平成16年度調査協力病院	熊本赤十字病院	98	6.92	9.39	1.13	5.57	1.49
平成16年度調査協力病院	熊本市立熊本市民病院	57	8.49	8.01	0.96	8.13	1.02
平成16年度調査協力病院	国家公務員共済組合連合会 熊本中央病院	44	5.95	9.27	1.11	5.62	1.48
平成16年度調査協力病院	国保水俣市立総合医療センター	35	8.31	8.02	0.96	7.25	1.15
平成16年度調査協力病院	済生会熊本病院	39	9.03	10.37	1.25	7.76	1.07
平成16年度調査協力病院	医療法人敬和会 大分岡病院	48	5.06	7.14	0.86	5.28	1.58
平成16年度調査協力病院	国家公務員共済組合連合会 新別府病院	19	10.11	13.55	1.63	10.50	0.79
平成16年度調査協力病院	健康保険南海病院	34	6.53	8.37	1.01	6.38	1.30
平成16年度調査協力病院	社団法人鹿児島共済会 南風病院	24	9.08	7.24	0.87	9.08	0.92
平成16年度調査協力病院	財団法人 慈愛会 今村病院	22	10.41	8.18	0.98	10.67	0.78
平成16年度調査協力病院	財団法人 慈愛会 今村病院	12	7.90	7.60	0.91	8.01	1.04
平成16年度調査協力病院	川内市医師会立市民病院	10	5.80	7.24	0.87	5.80	1.43
平成16年度調査協力病院	特定医療法人仁愛会 浦添総合病院	28	6.36	7.51	0.90	6.36	1.31
平成16年度調査協力病院	医療法人友愛会 豊見城中央病院	37	5.97	8.33	1.00	6.04	1.38
平成16年度調査協力病院	医療法人かりゆし会 ハートライフ病院	29	9.21	7.24	0.87	9.21	0.90
平成16年度調査協力病院	平成16年度調査協力病院1						
平成16年度調査協力病院	平成16年度調査協力病院2	27	8.37	8.71	1.05	5.80	1.44
平成16年度調査協力病院	平成16年度調査協力病院3	54	11.15	7.59	0.91	11.06	0.75
平成17年度調査協力病院	医療法人仁仁会 中村記念病院						
平成17年度調査協力病院	北海道勤労者医療協会 中央病院	13	6.69	7.52	0.90	6.59	1.26
平成17年度調査協力病院	市立旭川病院	50	6.88	8.09	0.97	6.38	1.30
平成17年度調査協力病院	盛岡赤十字病院	55	6.44	7.13	0.86	7.12	1.17
平成17年度調査協力病院	独立行政法人労働者健康福祉機構東北労災病院	24	7.38	7.98	0.96	6.48	1.29
平成17年度調査協力病院	社会福祉法人恩賜財団済生会 山形済生病院	15	6.93	7.48	0.90	6.77	1.23
平成17年度調査協力病院	財団法人 脳神経疾患研究所附属 総合南東北病院	18	7.72	8.53	1.03	7.14	1.17
平成17年度調査協力病院	総合病院取手協同病院	83	10.34	8.23	0.99	8.98	0.93
平成17年度調査協力病院	富士重工業健康保険組合 総合太田病院	51	6.43	8.03	0.97	6.02	1.38
平成17年度調査協力病院	館林厚生病院	41	7.98	7.55	0.91	7.90	1.05

分類	施設名	件数	医療機関別 在院日数の 平均	全国の在院 日数の平均 を使用した 場合	患者構成の 指標	全国の疾患 構成に補正 した場合	在院日数の 指標
平成17年度調査協力病院	自治医科大学附属大宮医療センター						
平成17年度調査協力病院	獨協医科大学越谷病院	22	14.86	9.84	1.18	11.88	0.70
平成17年度調査協力病院	独立行政法人 労働者健康福祉機構 千葉労災病院	54	6.46	8.13	0.98	6.32	1.32
平成17年度調査協力病院	順天堂大学浦安病院	48	9.17	9.16	1.10	7.38	1.13
平成17年度調査協力病院	医療法人社団 圭春会 小張総合病院	14	9.36	8.17	0.98	9.24	0.90
平成17年度調査協力病院	日本医科大学千葉北総病院	36	10.56	10.20	1.23	8.46	0.98
平成17年度調査協力病院	国家公務員共済組合連合会 東京共済病院	25	5.36	7.39	0.89	5.37	1.55
平成17年度調査協力病院	東京都立豊島病院	30	7.20	8.21	0.99	6.93	1.20
平成17年度調査協力病院	社会福祉法人 仁生社 江戸川病院	31	8.65	7.37	0.89	8.73	0.95
平成17年度調査協力病院	公立昭和病院	42	9.69	8.55	1.03	7.68	1.08
平成17年度調査協力病院	公立大学法人 横浜市立大学附属 市民総合医療センター	35	17.14	12.93	1.55	10.50	0.79
平成17年度調査協力病院	国家公務員共済組合連合会 横浜南共済病院	40	11.23	10.66	1.28	8.67	0.96
平成17年度調査協力病院	国家公務員共済組合連合会 横須賀共済病院	59	9.46	8.81	1.06	9.00	0.92
平成17年度調査協力病院	国家公務員共済組合連合会 平塚共済病院	55	10.45	7.86	0.94	10.26	0.81
平成17年度調査協力病院	社会保険相模野病院	20	7.75	7.11	0.85	8.18	1.02
平成17年度調査協力病院	秦野赤十字病院	23	10.26	8.77	1.05	9.03	0.92
平成17年度調査協力病院	聖マリアンナ医科大学横浜市西部病院	27	10.33	10.22	1.23	8.80	0.95
平成17年度調査協力病院	昭和大学藤が丘病院	43	8.56	9.28	1.12	6.79	1.23
平成17年度調査協力病院	昭和大学横浜市北部病院	62	9.63	8.69	1.04	7.79	1.07
平成17年度調査協力病院	独立行政法人 労働者健康福祉機構 関東労災病院	30	8.37	9.46	1.14	6.84	1.22
平成17年度調査協力病院	帝京大学医学部附属溝口病院	57	11.05	8.94	1.07	9.35	0.89
平成17年度調査協力病院	横浜市立みなと赤十字病院	46	7.37	8.18	0.98	6.89	1.21
平成17年度調査協力病院	独立行政法人 国立病院機構 横浜医療センター	44	9.70	7.90	0.95	9.90	0.84
平成17年度調査協力病院	新潟労災病院	39	8.03	7.25	0.87	7.87	1.06
平成17年度調査協力病院	独立行政法人国立病院機構 金沢医療センター	68	6.62	7.90	0.95	6.44	1.29
平成17年度調査協力病院	長野赤十字病院	64	7.11	8.95	1.08	7.02	1.19
平成17年度調査協力病院	長野市民病院	14	8.07	8.67	1.04	6.95	1.20
平成17年度調査協力病院	諏訪赤十字病院	47	5.36	7.61	0.91	5.08	1.64
平成17年度調査協力病院	静岡赤十字病院	59	8.32	7.61	0.91	8.66	0.96
平成17年度調査協力病院	藤枝市立総合病院	48	8.23	8.72	1.05	7.32	1.14
平成17年度調査協力病院	県西部浜松医療センター	67	7.76	7.93	0.95	7.59	1.10
平成17年度調査協力病院	名古屋第一赤十字病院	77	9.10	8.56	1.03	9.24	0.90
平成17年度調査協力病院	国家公務員共済組合連合会 名城病院	23	9.70	8.35	1.00	7.82	1.06
平成17年度調査協力病院	みなと医療生活協同組合 協立総合病院	57	7.74	7.16	0.86	7.80	1.07
平成17年度調査協力病院	大同病院	64	5.36	7.49	0.90	5.35	1.55
平成17年度調査協力病院	豊橋市民病院	74	5.95	7.82	0.94	6.07	1.37
平成17年度調査協力病院	医療法人豊田会 刈谷豊田総合病院	84	11.54	8.40	1.01	12.51	0.67
平成17年度調査協力病院	鈴鹿回生病院	41	7.44	8.03	0.97	7.42	1.12
平成17年度調査協力病院	市立伊勢総合病院	60	7.47	7.66	0.92	7.54	1.10
平成17年度調査協力病院	社会福祉法人 京都社会事業財団 京都桂病院	40	8.45	7.61	0.92	8.67	0.96
平成17年度調査協力病院	京都第二赤十字病院	72	7.42	7.76	0.93	6.09	1.37
平成17年度調査協力病院	財団法人 日本生命済生会附属 日生病院	23	7.13	7.78	0.94	6.84	1.22
平成17年度調査協力病院	特定医療法人きつこう会 総合病院 多根病院	40	7.42	7.42	0.89	7.42	1.12
平成17年度調査協力病院	医療法人 医真会 医真会八尾総合病院	64	6.63	7.42	0.89	6.79	1.23
平成17年度調査協力病院	大阪府立成人病センター						
平成17年度調査協力病院	市立堺病院	71	7.00	7.46	0.90	7.45	1.12
平成17年度調査協力病院	医療法人社団 甲友会 西宮協立脳神経外科病院	11	3.82	7.27	0.87	3.72	2.24
平成17年度調査協力病院	医療法人社団 清和会 笹生病院	18	9.61	7.24	0.87	9.61	0.87
平成17年度調査協力病院	独立行政法人労働者健康福祉機構 関西労災病院	23	9.30	9.80	1.18	7.57	1.10
平成17年度調査協力病院	総合病院 姫路聖マリア病院	41	9.17	7.92	0.95	8.37	0.99
平成17年度調査協力病院	兵庫県立姫路循環器病センター						
平成17年度調査協力病院	姫路赤十字病院	87	9.16	8.39	1.01	9.10	0.91
平成17年度調査協力病院	赤穂市民病院	27	8.41	6.95	0.84	8.45	0.98
平成17年度調査協力病院	社会保険神戸中央病院	33	6.94	8.25	0.99	7.17	1.16
平成17年度調査協力病院	神戸赤十字病院	25	6.12	7.25	0.87	6.07	1.37
平成17年度調査協力病院	橋本市市民病院	23	9.17	9.06	1.09	7.86	1.06
平成17年度調査協力病院	岡山済生会総合病院	81	6.20	7.68	0.92	6.33	1.32
平成17年度調査協力病院	総合病院岡山赤十字病院	64	11.77	10.20	1.23	9.04	0.92
平成17年度調査協力病院	国家公務員共済組合連合会 呉共済病院	28	9.14	9.24	1.11	7.18	1.16
平成17年度調査協力病院	独立行政法人 国立病院機構 岩国医療センター	75	7.52	7.56	0.91	7.84	1.06
平成17年度調査協力病院	労働者健康福祉機構 香川労災病院	13	10.00	7.24	0.87	10.00	0.83
平成17年度調査協力病院	独立行政法人 労働者健康福祉機構 愛媛労災病院						
平成17年度調査協力病院	高知赤十字病院	29	6.59	7.97	0.96	5.83	1.43
平成17年度調査協力病院	福岡市民病院						
平成17年度調査協力病院	公立八女総合病院						
平成17年度調査協力病院	医療法人 社団高邦会 高木病院	21	9.19	7.40	0.89	8.72	0.95
平成17年度調査協力病院	独立行政法人国立病院機構長崎医療センター	25	8.52	8.81	1.06	8.55	0.97
平成17年度調査協力病院	労働者健康福祉機構 長崎労災病院	16	6.44	7.24	0.87	6.44	1.29
平成17年度調査協力病院	長崎市立市民病院	26	9.04	8.67	1.04	9.32	0.89
平成17年度調査協力病院	日本赤十字社長崎原爆病院	20	7.60	9.21	1.11	5.57	1.49
平成17年度調査協力病院	医療法人 聖医会 サザン・リージョン病院	16	12.06	7.24	0.87	12.06	0.69
平成17年度調査協力病院	平成17年度調査協力病院1	26	7.27	7.97	0.96	6.81	1.22
平成17年度調査協力病院	平成17年度調査協力病院2	36	7.97	7.55	0.91	7.29	1.14

全国平均値	8.32
-------	------

在院日数の平均の差の理由の検討(平成17年度7月～10月)  
MDC16 外傷・熱傷・中毒、異物、その他の疾患

分類	施設名	件数	医療機関別 在院日数の 平均	全国の在院 日数の平均 を使用した 場合	患者構成の 指標	全国の疾患 構成に補正 した場合	在院日数の 指標
DPC病院	札幌医科大学附属病院	278	17.83	18.90	1.13	16.06	1.04
DPC病院	北海道大学病院	385	16.86	15.79	0.94	16.08	1.04
DPC病院	旭川医科大学病院	204	19.78	18.79	1.12	17.15	0.98
DPC病院	弘前大学医学部附属病院	145	21.33	20.01	1.19	18.91	0.89
DPC病院	岩手医科大学附属病院	413	14.68	18.39	1.10	13.27	1.26
DPC病院	東北大学医学部附属病院	260	18.43	15.99	0.95	16.20	1.03
DPC病院	秋田大学医学部附属病院	164	19.54	16.19	0.97	18.73	0.89
DPC病院	山形大学医学部附属病院	214	16.38	16.18	0.97	14.97	1.12
DPC病院	福島県立医科大学附属病院	288	15.59	16.25	0.97	17.98	0.93
DPC病院	筑波大学附属病院	206	16.02	16.30	0.97	21.17	0.79
DPC病院	自治医科大学附属病院	447	16.48	16.02	0.96	14.72	1.14
DPC病院	獨協医科大学病院	365	15.57	17.74	1.06	13.92	1.20
DPC病院	群馬大学医学部附属病院	260	16.62	16.07	0.96	16.90	0.99
DPC病院	埼玉医科大学病院	449	16.03	16.09	0.96	15.88	1.05
DPC病院	防衛医科大学校病院	320	17.68	15.25	0.91	20.68	0.81
DPC病院	千葉大学医学部附属病院	253	12.70	15.18	0.91	10.72	1.56
DPC病院	東京慈恵会医科大学附属病院	424	16.98	16.53	0.99	18.13	0.92
DPC病院	東京医科大学病院	544	14.99	16.50	0.99	15.69	1.07
DPC病院	東京女子医科大学病院	513	13.18	16.09	0.96	15.91	1.05
DPC病院	慶應義塾大学病院	276	13.19	14.22	0.85	15.37	1.09
DPC病院	日本医科大学付属病院	679	18.02	18.43	1.10	19.51	0.86
DPC病院	順天堂大学医学部附属順天堂医院	471	13.52	15.44	0.92	14.59	1.15
DPC病院	昭和大学病院	357	18.39	16.91	1.01	18.85	0.89
DPC病院	東邦大学医療センター大森病院	396	15.07	15.01	0.90	16.39	1.02
DPC病院	日本大学医学部附属板橋病院	420	12.22	14.55	0.87	14.44	1.16
DPC病院	帝京大学医学部附属病院	556	20.05	17.29	1.03	17.92	0.93
DPC病院	杏林大学医学部付属病院	535	13.52	15.19	0.91	14.49	1.16
DPC病院	国立がんセンター中央病院	53	10.87	15.23	0.91	13.90	1.20
DPC病院	東京医科歯科大学医学部附属病院	174	13.65	15.95	0.95	15.06	1.11
DPC病院	東京大学医学部附属病院	408	18.15	17.17	1.03	18.76	0.89
DPC病院	北里大学病院	554	15.57	17.30	1.03	15.36	1.09
DPC病院	東海大学医学部付属病院	684	14.63	17.14	1.02	14.14	1.18
DPC病院	聖マリアンナ医科大学病院	572	18.00	16.60	0.99	19.26	0.87
DPC病院	横浜国立大学附属病院	176	15.68	15.62	0.93	13.55	1.24
DPC病院	新潟大学医学部総合病院	171	17.18	16.65	0.99	18.21	0.92
DPC病院	富山大学附属病院	183	21.42	17.66	1.05	17.92	0.93
DPC病院	金沢医科大学病院	341	18.13	15.27	0.91	20.01	0.84
DPC病院	金沢大学医学部附属病院	222	18.64	15.68	0.94	16.14	1.04
DPC病院	福井大学医学部附属病院	183	22.13	18.00	1.07	18.55	0.90
DPC病院	山梨大学医学部附属病院	166	20.39	17.43	1.04	18.96	0.88
DPC病院	信州大学医学部附属病院	182	21.57	17.88	1.07	21.64	0.77
DPC病院	岐阜大学医学部附属病院	259	14.14	15.14	0.90	14.77	1.13
DPC病院	浜松医科大学医学部附属病院	166	14.04	16.50	0.99	14.68	1.14
DPC病院	名古屋立大学病院	216	17.82	16.21	0.97	17.27	0.97
DPC病院	藤田保健衛生大学病院	518	16.45	14.22	0.85	18.43	0.91
DPC病院	愛知医科大学病院	382	18.31	17.63	1.05	17.83	0.94
DPC病院	名古屋大学医学部附属病院	202	17.05	16.07	0.96	16.39	1.02
DPC病院	三重大学医学部附属病院	158	21.78	16.27	0.97	18.05	0.93
DPC病院	滋賀医科大学医学部附属病院	172	16.32	15.46	0.92	17.71	0.95
DPC病院	京都府立医科大学附属病院	199	18.35	16.69	1.00	17.71	0.95
DPC病院	京都大学医学部附属病院	180	20.56	15.97	0.95	19.59	0.85
DPC病院	大阪医科大学附属病院	201	17.09	16.92	1.01	14.61	1.15
DPC病院	関西医科大学附属枚方病院	300	22.50	17.80	1.06	18.53	0.90
DPC病院	近畿大学医学部附属病院	533	18.53	18.66	1.11	17.25	0.97
DPC病院	大阪市立大学医学部附属病院	226	20.39	17.38	1.04	18.28	0.92
DPC病院	国立循環器病センター	78	16.19	12.36	0.74	17.39	0.96
DPC病院	大阪大学医学部附属病院	232	19.40	16.49	0.98	18.77	0.89
DPC病院	兵庫医科大学病院	501	16.27	16.91	1.01	16.81	1.00
DPC病院	神戸大学医学部附属病院	338	16.39	14.69	0.88	16.94	0.99
DPC病院	奈良県立医科大学附属病院	232	18.49	19.24	1.15	16.82	1.00
DPC病院	和歌山県立医科大学附属病院	307	20.05	18.67	1.11	16.14	1.04
DPC病院	鳥取大学医学部附属病院	284	14.02	14.91	0.89	16.28	1.03
DPC病院	鳥根大学医学部附属病院	238	17.15	18.23	1.09	11.87	1.41
DPC病院	川崎医科大学附属病院	439	16.65	18.48	1.10	14.27	1.17
DPC病院	岡山大学医学部・歯学部附属病院	218	17.80	16.87	1.01	16.73	1.00
DPC病院	広島大学病院	261	16.50	15.91	0.95	16.09	1.04
DPC病院	山口大学医学部附属病院	271	15.73	15.72	0.94	14.97	1.12
DPC病院	徳島大学病院	116	25.80	20.31	1.21	21.90	0.76
DPC病院	香川大学医学部附属病院	232	15.58	15.93	0.95	14.79	1.13
DPC病院	愛媛大学医学部附属病院	154	20.17	18.58	1.11	16.06	1.04
DPC病院	高知大学医学部附属病院	123	15.89	18.68	1.12	14.52	1.15

分類	施設名	件数	医療機関別 在院日数の 平均	全国の在院 日数の平均 を使用した 場合	患者構成の 指標	全国の疾患 構成に補正 した場合	在院日数の 指標
DPC病院	福岡大学病院	384	13.66	17.00	1.02	13.69	1.22
DPC病院	久留米大学病院	386	22.57	19.55	1.17	21.23	0.79
DPC病院	産業医科大学病院	300	17.46	16.36	0.98	16.43	1.02
DPC病院	九州大学病院	437	21.61	16.58	0.99	20.50	0.82
DPC病院	佐賀大学医学部附属病院	205	14.85	15.36	0.92	12.34	1.36
DPC病院	長崎大学医学部・歯学部附属病院	252	17.43	17.17	1.03	16.61	1.01
DPC病院	熊本大学医学部附属病院	163	18.86	16.87	1.01	16.31	1.03
DPC病院	大分大学医学部附属病院	271	14.86	15.19	0.91	15.59	1.07
DPC病院	宮崎大学医学部附属病院	177	21.26	17.06	1.02	22.19	0.75
DPC病院	鹿児島大学病院	70	22.64	16.33	0.98	24.96	0.67
DPC病院	琉球大学医学部附属病院	105	28.26	19.55	1.17	25.16	0.67
試行的適用病院	医療法人禎心会病院	95	13.31	14.00	0.84	16.66	1.01
試行的適用病院	北海道社会保険病院	90	15.23	16.75	1.00	14.84	1.13
試行的適用病院	札幌社会保険総合病院	108	21.03	18.27	1.09	23.09	0.73
試行的適用病院	医療法人漢仁会手稲漢仁会病院	380	13.67	16.56	0.99	13.03	1.29
試行的適用病院	医療法人社団カスアライアンス日鋼記念病院	269	13.17	15.47	0.92	13.85	1.21
試行的適用病院	医療法人社団新日鐵室蘭総合病院	128	17.73	17.81	1.06	16.61	1.01
試行的適用病院	仙台社会保険病院	68	18.88	19.54	1.17	17.50	0.96
試行的適用病院	東北厚生年金病院	148	23.03	17.75	1.06	28.13	0.60
試行的適用病院	宮城社会保険病院	44	16.84	15.25	0.91	11.72	1.43
試行的適用病院	独立行政法人国立病院機構仙台医療センター	316	18.26	17.26	1.03	15.82	1.06
試行的適用病院	財団法人竹田総合病院	300	13.48	17.13	1.02	14.14	1.18
試行的適用病院	社会保険二本松病院	28	25.29	16.37	0.98	17.18	0.97
試行的適用病院	株式会社日立製作所 日立総合病院	274	15.20	17.57	1.05	14.35	1.17
試行的適用病院	医療法人筑波記念会筑波記念病院	218	11.61	13.77	0.82	17.56	0.95
試行的適用病院	社会保険群馬中央総合病院	215	18.19	16.18	0.97	19.68	0.85
試行的適用病院	医療法人社団輝城会沼田脳神経外科循環器科病院	42	17.62	15.64	0.93	14.29	1.17
試行的適用病院	埼玉協同病院	101	16.22	18.95	1.13	16.33	1.03
試行的適用病院	社会保険大宮総合病院						
試行的適用病院	医療法人社団東光会戸田中央総合病院	297	15.93	15.27	0.91	19.46	0.86
試行的適用病院	独立行政法人国立病院機構埼玉病院	171	20.68	19.60	1.17	17.52	0.96
試行的適用病院	医療法人鉄蕉会亀田総合病院	547	18.50	17.50	1.05	18.14	0.92
試行的適用病院	独立行政法人国立病院機構千葉医療センター	149	21.66	16.50	0.99	23.76	0.70
試行的適用病院	社会保険中央総合病院	137	17.39	18.81	1.12	15.10	1.11
試行的適用病院	城東社会保険病院	57	29.96	19.39	1.16	24.60	0.68
試行的適用病院	東芝病院	237	18.14	16.41	0.98	19.78	0.85
試行的適用病院	東京医療生活協同組合 中野総合病院	234	25.17	19.70	1.18	20.69	0.81
試行的適用病院	医療法人財団河北総合病院	228	15.95	19.95	1.19	13.76	1.22
試行的適用病院	社会保険横浜中央病院	139	25.99	20.00	1.19	22.70	0.74
試行的適用病院	川崎社会保険病院	107	19.33	15.17	0.91	21.79	0.77
試行的適用病院	南砺市市民病院	58	22.52	15.24	0.91	23.23	0.72
試行的適用病院	金沢社会保険病院	67	18.91	18.58	1.11	18.36	0.91
試行的適用病院	社会保険山梨病院	77	22.69	19.00	1.13	21.09	0.79
試行的適用病院	岐阜社会保険病院	123	19.52	16.10	0.96	19.50	0.86
試行的適用病院	社会福祉法人聖隷福祉事業団総合病院聖隷浜松病院	693	13.41	16.24	0.97	14.49	1.16
試行的適用病院	社会保険中京病院	292	18.07	19.49	1.16	15.39	1.09
試行的適用病院	医療法人社団洛和会音羽病院	243	12.62	14.10	0.84	12.21	1.37
試行的適用病院	医療法人橘会東住吉森本病院	316	17.02	20.06	1.20	14.40	1.16
試行的適用病院	医療法人蒼龍会井上病院	57	8.00	14.47	0.86	11.08	1.51
試行的適用病院	松下記念病院	126	15.96	17.50	1.05	14.58	1.15
試行的適用病院	健康保険組合連合会大阪中央病院	143	14.69	13.64	0.81	22.01	0.76
試行的適用病院	医療法人若弘会若草第一病院	235	16.52	16.55	0.99	14.90	1.12
試行的適用病院	星ヶ丘厚生年金病院	202	13.17	15.15	0.91	13.40	1.25
試行的適用病院	独立行政法人国立病院機構大阪南医療センター	136	31.59	20.79	1.24	26.18	0.64
試行的適用病院	医療法人伯風会赤穂中央病院	127	11.28	15.72	0.94	10.03	1.67
試行的適用病院	独立行政法人国立病院機構神戸医療センター	71	27.72	16.94	1.01	25.55	0.66
試行的適用病院	独立行政法人国立病院機構南和歌山医療センター	130	25.32	17.42	1.04	20.12	0.83
試行的適用病院	財団法人操風会岡山旭東病院	116	13.41	17.43	1.04	12.25	1.37
試行的適用病院	財団法人倉敷中央病院	638	16.30	19.30	1.15	13.86	1.21
試行的適用病院	独立行政法人国立病院機構岡山医療センター	320	13.19	17.20	1.03	13.77	1.22
試行的適用病院	マツダ株式会社 マツダ病院	210	21.22	17.57	1.05	22.84	0.73
試行的適用病院	総合病院社会保険徳山中央病院	165	16.01	18.12	1.08	15.03	1.11
試行的適用病院	健康保険鳴門病院	204	18.33	17.30	1.03	20.99	0.80
試行的適用病院	医療法人雪ノ聖母会 聖マリア病院	734	17.70	17.77	1.06	15.75	1.06
試行的適用病院	社会保険久留米第一病院	17	17.94	13.14	0.78	20.57	0.81
試行的適用病院	飯塚病院	360	14.44	17.30	1.03	11.88	1.41
試行的適用病院	独立行政法人国立病院機構九州医療センター	210	16.07	17.93	1.07	15.29	1.09
試行的適用病院	佐賀社会保険病院	66	21.23	16.93	1.01	17.81	0.94
試行的適用病院	健康保険諫早総合病院	232	18.06	16.63	0.99	16.51	1.01
試行的適用病院	健康保険八代総合病院	159	21.26	18.41	1.10	17.14	0.98
試行的適用病院	健康保険人吉総合病院	126	14.29	15.66	0.94	16.57	1.01
試行的適用病院	健康保険天草中央総合病院	91	18.15	14.44	0.86	21.01	0.80
試行的適用病院	医療法人敬愛会中頭病院	233	12.73	17.47	1.04	11.68	1.43
平成15年度調査協力病院	医療法人北農会恵み野病院	50	14.00	14.46	0.86	15.21	1.10
平成15年度調査協力病院	埼玉社会保険病院	188	18.45	16.36	0.98	18.54	0.90
平成15年度調査協力病院	JFE健康保険組合川鉄千葉病院	422	14.72	15.65	0.93	17.03	0.98

分類	施設名	件数	医療機関別 在院日数の 平均	全国の在院 日数の平均 を使用した 場合	患者構成の 指標	全国の疾患 構成に補正 した場合	在院日数の 指標
平成15年度調査協力病院	千葉社会保険病院	64	18.88	19.44	1.16	18.78	0.89
平成15年度調査協力病院	福井県済生会病院	221	13.53	16.75	1.00	12.33	1.36
平成15年度調査協力病院	長野県厚生農業協同組合連合会 佐久総合病院	490	19.13	17.13	1.02	18.52	0.90
平成15年度調査協力病院	三島社会保険病院	117	16.40	16.54	0.99	16.39	1.02
平成15年度調査協力病院	医療法人大成会 総合大雄会病院	72	10.58	15.88	0.95	11.25	1.49
平成15年度調査協力病院	トヨタ記念病院	446	13.87	14.98	0.89	16.39	1.02
平成15年度調査協力病院	社会保険京都病院	210	20.22	16.16	0.97	19.53	0.86
平成15年度調査協力病院	島根県立中央病院	380	14.04	14.16	0.85	17.22	0.97
平成15年度調査協力病院	医療法人 大成会 福岡記念病院	232	17.15	14.71	0.88	17.66	0.95
平成15年度調査協力病院	独立行政法人国立病院機構熊本医療センター	475	13.35	17.71	1.06	13.09	1.28
平成15年度調査協力病院	平成15年度調査協力病院1	37	13.65	18.79	1.12	17.26	0.97
平成15年度調査協力病院	平成15年度調査協力病院2	70	11.70	13.81	0.82	10.07	1.66
平成15年度調査協力病院	平成15年度調査協力病院3	34	18.53	14.48	0.86	17.10	0.98
平成15年度調査協力病院	平成15年度調査協力病院4						
平成15年度調査協力病院	平成15年度調査協力病院5	104	21.14	14.58	0.87	18.33	0.91
平成15年度調査協力病院	平成15年度調査協力病院6	130	32.92	16.82	1.00	30.76	0.54
平成15年度調査協力病院	平成15年度調査協力病院7	35	11.17	12.84	0.77	8.44	1.98
平成16年度調査協力病院	旭川赤十字病院	347	14.46	17.25	1.03	12.34	1.36
平成16年度調査協力病院	医療法人 孝仁会 釧路脳神経外科病院	34	21.82	15.30	0.91	38.30	0.44
平成16年度調査協力病院	総合病院北見赤十字病院	369	11.28	16.46	0.98	11.17	1.50
平成16年度調査協力病院	岩手県立中央病院	281	12.40	16.33	0.98	11.88	1.41
平成16年度調査協力病院	岩手医科大学附属循環器医療センター						
平成16年度調査協力病院	財団法人宮城厚生協会 坂総合病院	174	10.34	12.03	0.72	11.95	1.40
平成16年度調査協力病院	みやぎ県南中核病院	226	15.46	17.27	1.03	14.58	1.15
平成16年度調査協力病院	仙台市立病院	393	15.94	15.92	0.95	15.05	1.11
平成16年度調査協力病院	医療法人 青嵐会 本荘第一病院	74	15.51	15.93	0.95	15.97	1.05
平成16年度調査協力病院	公立藤田総合病院	147	21.77	15.21	0.91	22.64	0.74
平成16年度調査協力病院	財団法人筑波メディカルセンター 筑波メディカルセンター病院	339	14.48	16.69	1.00	13.75	1.22
平成16年度調査協力病院	株式会社日立製作所 水戸総合病院	106	17.01	18.08	1.08	13.49	1.24
平成16年度調査協力病院	足利赤十字病院	275	18.20	16.41	0.98	17.09	0.98
平成16年度調査協力病院	済生会宇都宮病院	316	16.20	15.16	0.91	15.79	1.06
平成16年度調査協力病院	前橋赤十字病院	387	19.14	18.34	1.10	17.75	0.94
平成16年度調査協力病院	財団法人脳血管研究所 美原記念病院	22	8.09	15.20	0.91	8.07	2.08
平成16年度調査協力病院	伊勢崎市市民病院	391	14.05	15.61	0.93	15.03	1.11
平成16年度調査協力病院	富岡地域医療事務組合 公立富岡総合病院	236	12.06	18.76	1.12	10.68	1.57
平成16年度調査協力病院	社会福祉法人恩賜財団埼玉県済生会川口総合病院	151	14.77	15.12	0.90	12.63	1.33
平成16年度調査協力病院	医療法人 社団 愛友会 上尾中央総合病院	305	24.70	16.86	1.01	23.94	0.70
平成16年度調査協力病院	医療法人 財団 石心会 狭山病院	197	21.17	18.19	1.09	17.03	0.98
平成16年度調査協力病院	医療法人 社団 幸会 行田総合病院	89	11.11	12.03	0.72	11.59	1.45
平成16年度調査協力病院	医療法人 社団 木下会 千葉西総合病院	237	17.61	17.62	1.05	15.79	1.06
平成16年度調査協力病院	財団法人 聖路加国際病院	299	14.00	15.43	0.92	14.72	1.14
平成16年度調査協力病院	日本赤十字社医療センター	135	18.15	18.11	1.08	15.68	1.07
平成16年度調査協力病院	医療法人 社団 明芳会 板橋中央総合病院	255	13.29	16.54	0.99	14.20	1.18
平成16年度調査協力病院	財団法人 東京都医療保健協会 練馬総合病院	196	20.97	19.07	1.14	17.41	0.96
平成16年度調査協力病院	医療法人 財団 岩井医療財団 岩井整形外科内科病院	78	18.45	20.11	1.20	13.66	1.23
平成16年度調査協力病院	青梅市立総合病院	324	17.40	16.17	0.97	17.72	0.94
平成16年度調査協力病院	武蔵野赤十字病院	377	13.20	16.32	0.97	12.25	1.37
平成16年度調査協力病院	特定医療法人 財団 大和会 東大和病院	288	14.71	15.27	0.91	14.28	1.17
平成16年度調査協力病院	医療法人 五星会 菊名記念病院	232	16.99	16.18	0.97	17.79	0.94
平成16年度調査協力病院	医療法人 社団 愛心会 湘南鎌倉総合病院	315	19.52	19.36	1.16	17.10	0.98
平成16年度調査協力病院	JA神奈川県厚生連 相模原協同病院	275	14.04	17.10	1.02	12.60	1.33
平成16年度調査協力病院	JA神奈川県厚生連 伊勢原協同病院	147	11.38	14.81	0.88	10.86	1.54
平成16年度調査協力病院	医療法人 社団 ジャパンメディカルアライアンス 海老名総合病院	144	18.03	16.45	0.98	16.20	1.03
平成16年度調査協力病院	特定医療法人 財団 石心会 川崎幸病院	115	15.50	16.48	0.98	15.43	1.08
平成16年度調査協力病院	済生会新潟第二病院	169	11.96	14.76	0.88	15.08	1.11
平成16年度調査協力病院	社会保険高岡病院	94	34.45	18.23	1.09	28.97	0.58
平成16年度調査協力病院	特別医療法人 財団 董仙会 恵寿総合病院	127	10.91	14.13	0.84	11.30	1.48
平成16年度調査協力病院	独立行政法人 国立病院機構 甲府病院	109	27.19	18.22	1.09	22.27	0.75
平成16年度調査協力病院	特定医療法人 慈泉会 相澤病院	497	16.16	19.86	1.19	13.72	1.22
平成16年度調査協力病院	独立行政法人 国立病院機構 長野病院	182	20.77	17.66	1.05	16.91	0.99
平成16年度調査協力病院	岐阜県厚生農業協同組合連合会 中濃厚生病院	208	15.49	18.60	1.11	14.89	1.12
平成16年度調査協力病院	医療法人 蘇西厚生会 松波総合病院	171	13.11	15.88	0.95	13.80	1.21
平成16年度調査協力病院	総合病院 高山赤十字病院	219	13.44	15.28	0.91	13.91	1.20
平成16年度調査協力病院	社会福祉法人 聖隷福祉事業団 総合病院 聖隷三方原病院	395	16.21	18.31	1.09	13.83	1.21
平成16年度調査協力病院	医療法人 借行会 名古屋共立病院	83	17.02	22.51	1.34	16.88	0.99
平成16年度調査協力病院	独立行政法人 労働者健康福祉機構 中部労災病院	254	18.69	18.38	1.10	17.34	0.97
平成16年度調査協力病院	独立行政法人 国立病院機構 名古屋医療センター	466	18.73	15.82	0.95	22.17	0.76
平成16年度調査協力病院	四日市社会保険病院	49	17.51	18.00	1.07	14.43	1.16
平成16年度調査協力病院	三重県厚生農業協同組合連合会 松阪中央総合病院	228	22.34	19.45	1.16	19.54	0.86
平成16年度調査協力病院	独立行政法人 国立病院機構 三重中央医療センター	229	20.41	16.20	0.97	19.96	0.84
平成16年度調査協力病院	大津赤十字病院	396	13.68	14.02	0.84	15.06	1.11
平成16年度調査協力病院	滋賀県立成人病センター	109	19.77	15.61	0.93	19.93	0.84
平成16年度調査協力病院	医療法人 財団 康生会 武田病院	157	21.60	17.40	1.04	19.86	0.84
平成16年度調査協力病院	京都第一赤十字病院	241	22.64	20.03	1.20	18.97	0.88
平成16年度調査協力病院	独立行政法人 国立病院機構 京都医療センター	219	10.97	14.12	0.84	11.04	1.52
平成16年度調査協力病院	特定医療法人 同仁会 耳原総合病院	122	14.48	15.46	0.92	21.83	0.77

分類	施設名	件数	医療機関別 在院日数の 平均	全国の在院 日数の平均 を使用した 場合	患者構成の 指標	全国の疾患 構成に補正 した場合	在院日数の 指標
平成16年度調査協力病院	特別・特定医療法人生長会ベルランド総合病院	433	15.87	16.69	1.00	14.94	1.12
平成16年度調査協力病院	医療法人 ベガサス 馬場記念病院	339	9.29	14.11	0.84	10.00	1.67
平成16年度調査協力病院	特別・特定医療法人 生長会 府中病院	169	22.25	20.23	1.21	15.48	1.08
平成16年度調査協力病院	特別・特定医療法人 愛仁会 高槻病院	303	15.95	17.37	1.04	13.86	1.21
平成16年度調査協力病院	特別・特定医療法人 愛仁会 千船病院	125	17.72	16.64	0.99	16.41	1.02
平成16年度調査協力病院	財団法人 大阪府警察協会 大阪警察病院	257	21.98	19.26	1.15	16.01	1.05
平成16年度調査協力病院	医療法人 美杉会 佐藤病院	125	15.97	18.01	1.08	14.17	1.18
平成16年度調査協力病院	淀川キリスト教病院	271	13.13	15.69	0.94	13.94	1.20
平成16年度調査協力病院	財団法人 住友病院	92	18.05	15.43	0.92	20.85	0.80
平成16年度調査協力病院	財団法人 田附興風会 医学研究所 北野病院	393	13.07	13.73	0.82	16.64	1.01
平成16年度調査協力病院	医療法人 財団阪南医療福祉センター 阪南中央病院	110	16.64	15.84	0.95	20.15	0.83
平成16年度調査協力病院	医療法人 宝生会 PL病院	188	16.54	15.57	0.93	18.02	0.93
平成16年度調査協力病院	恩賜財団社会福祉法人 大阪府済生会 富田林病院	187	14.86	14.49	0.87	16.77	1.00
平成16年度調査協力病院	特定医療法人 徳洲会 八尾徳洲会総合病院	344	17.66	17.18	1.03	16.50	1.01
平成16年度調査協力病院	大阪厚生年金病院	318	13.32	15.92	0.95	12.52	1.34
平成16年度調査協力病院	大阪府済生会中津病院	161	14.07	16.05	0.96	14.03	1.19
平成16年度調査協力病院	大阪府済生会 吹田病院	231	25.69	19.46	1.16	20.47	0.82
平成16年度調査協力病院	箕面市立病院	88	7.09	14.36	0.86	7.15	2.34
平成16年度調査協力病院	市立池田病院	125	18.17	15.95	0.95	16.03	1.04
平成16年度調査協力病院	独立行政法人国立病院機構大阪医療センター	262	18.05	17.90	1.07	16.99	0.99
平成16年度調査協力病院	社団法人明石市医師会立 明石医療センター	131	22.20	21.17	1.26	20.45	0.82
平成16年度調査協力病院	神戸アドベント病院	68	11.96	15.60	0.93	8.27	2.03
平成16年度調査協力病院	独立行政法人国立病院機構姫路医療センター	203	16.99	16.62	0.99	18.00	0.93
平成16年度調査協力病院	奈良社会保険病院	107	25.07	15.83	0.95	22.63	0.74
平成16年度調査協力病院	社会福祉法人恩賜財団済生会中和病院	156	13.41	15.47	0.92	15.45	1.08
平成16年度調査協力病院	特定医療法人 鴻仁会 岡山中央病院	56	14.52	16.51	0.99	11.74	1.43
平成16年度調査協力病院	広島県立広島病院	372	13.19	15.73	0.94	14.62	1.15
平成16年度調査協力病院	国家公務員共済組合連合会 広島記念病院	78	14.64	13.37	0.80	12.85	1.30
平成16年度調査協力病院	独立行政法人国立病院機構呉医療センター	395	17.86	16.47	0.98	16.76	1.00
平成16年度調査協力病院	徳島県立中央病院	320	18.37	20.00	1.19	14.46	1.16
平成16年度調査協力病院	徳島赤十字病院	385	13.18	17.09	1.02	11.61	1.44
平成16年度調査協力病院	医療法人財団大樹会 総合病院 回生病院	412	15.89	16.43	0.98	16.56	1.01
平成16年度調査協力病院	高松赤十字病院	217	14.61	14.81	0.88	16.99	0.99
平成16年度調査協力病院	医療法人近森会 近森病院	488	14.71	19.74	1.18	15.88	1.05
平成16年度調査協力病院	医療法人 原三信病院	126	24.45	17.09	1.02	21.94	0.76
平成16年度調査協力病院	国家公務員共済組合連合会 浜の町病院	237	17.68	15.60	0.93	20.92	0.80
平成16年度調査協力病院	済生会福岡総合病院	288	17.48	18.00	1.07	15.74	1.06
平成16年度調査協力病院	公立学校共済組合 九州中央病院	185	16.36	16.91	1.01	16.21	1.03
平成16年度調査協力病院	医療法人天神会 新古賀病院	45	13.00	16.05	0.96	10.52	1.59
平成16年度調査協力病院	医療法人社団 新日鐵八幡記念病院	226	17.35	15.31	0.91	17.29	0.97
平成16年度調査協力病院	九州厚生年金病院	268	15.04	18.00	1.08	15.05	1.11
平成16年度調査協力病院	医療法人財団 池友会 新行橋病院	263	12.69	13.44	0.80	12.71	1.32
平成16年度調査協力病院	医療法人祐愛会 織田病院	82	15.76	13.15	0.79	17.81	0.94
平成16年度調査協力病院	佐賀県立病院好生館	267	14.20	17.42	1.04	12.43	1.35
平成16年度調査協力病院	独立行政法人国立病院機構糟野医療センター	339	20.89	15.61	0.93	21.28	0.79
平成16年度調査協力病院	医療法人 白十字会 佐世保中央病院	91	14.29	13.69	0.82	13.04	1.28
平成16年度調査協力病院	大村市立病院	120	22.02	16.22	0.97	19.35	0.87
平成16年度調査協力病院	佐世保市立総合病院	362	15.22	16.47	0.98	14.94	1.12
平成16年度調査協力病院	熊本赤十字病院	422	13.69	16.37	0.98	13.68	1.22
平成16年度調査協力病院	熊本市立熊本市民病院	264	16.47	18.99	1.13	14.76	1.13
平成16年度調査協力病院	国家公務員共済組合連合会 熊本中央病院	114	11.06	18.56	1.11	10.00	1.67
平成16年度調査協力病院	国保水俣市立総合医療センター	170	18.51	13.98	0.83	20.03	0.84
平成16年度調査協力病院	済生会熊本病院	487	12.76	19.89	1.19	11.80	1.42
平成16年度調査協力病院	医療法人敬和会 大分岡病院	246	16.97	18.27	1.09	18.89	0.89
平成16年度調査協力病院	国家公務員共済組合連合会 新別府病院	122	13.29	15.03	0.90	12.90	1.30
平成16年度調査協力病院	健康保険南海病院	124	13.26	14.51	0.87	14.16	1.18
平成16年度調査協力病院	社団法人鹿児島共済会 南風病院	88	17.83	21.62	1.29	17.22	0.97
平成16年度調査協力病院	財団法人 慈愛会 今村病院	82	12.22	12.84	0.77	15.55	1.08
平成16年度調査協力病院	財団法人 慈愛会 今村病院	51	17.63	18.07	1.08	13.77	1.22
平成16年度調査協力病院	川内市医師会立市民病院	117	13.58	13.02	0.78	15.01	1.12
平成16年度調査協力病院	特定医療法人仁愛会 浦添総合病院	467	10.95	16.18	0.97	12.41	1.35
平成16年度調査協力病院	医療法人友愛会 豊見城中央病院	280	15.96	16.74	1.00	14.87	1.13
平成16年度調査協力病院	医療法人かりゆし会 ハートライフ病院	196	16.53	17.97	1.07	13.62	1.23
平成16年度調査協力病院	平成16年度調査協力病院1	136	19.54	15.37	0.92	20.68	0.81
平成16年度調査協力病院	平成16年度調査協力病院2	253	23.08	17.74	1.06	22.35	0.75
平成16年度調査協力病院	平成16年度調査協力病院3	97	14.79	14.07	0.84	20.09	0.83
平成17年度調査協力病院	医療法人 仁仁会 中村記念病院	145	16.73	14.33	0.86	19.59	0.85
平成17年度調査協力病院	北海道労働者医療協会 中央病院	179	11.83	15.20	0.91	14.22	1.18
平成17年度調査協力病院	市立旭川病院	216	14.25	16.70	1.00	17.37	0.96
平成17年度調査協力病院	盛岡赤十字病院	145	13.03	16.46	0.98	12.09	1.39
平成17年度調査協力病院	独立行政法人労働者健康福祉機構東北労災病院	166	17.36	16.10	0.96	18.69	0.90
平成17年度調査協力病院	社会福祉法人恩賜財団済生会 山形済生病院	269	20.43	19.16	1.14	20.03	0.84
平成17年度調査協力病院	財団法人 脳神経疾患研究所附属 総合南東北病院	291	11.84	16.04	0.96	12.32	1.36
平成17年度調査協力病院	総合病院取手協同病院	302	12.63	14.46	0.86	13.86	1.21
平成17年度調査協力病院	富士重工業健康保険組合 総合太田病院	236	14.04	14.87	0.89	15.86	1.06
平成17年度調査協力病院	館林厚生病院	189	14.24	14.08	0.84	16.15	1.04

分類	施設名	件数	医療機関別 在院日数の 平均	全国の在院 日数の平均 を使用した 場合	患者構成の 指標	全国の疾患 構成に補正 した場合	在院日数の 指標
平成17年度調査協力病院	自治医科大学附属大宮医療センター	115	17.31	19.51	1.17	14.41	1.16
平成17年度調査協力病院	獨協医科大学越谷病院	282	17.02	16.53	0.99	18.72	0.89
平成17年度調査協力病院	独立行政法人 労働者健康福祉機構 千葉労災病院	263	16.14	16.11	0.96	15.75	1.06
平成17年度調査協力病院	順天堂大学浦安病院	460	14.42	14.23	0.85	17.56	0.95
平成17年度調査協力病院	医療法人社団 圭春会 小張総合病院	137	16.68	13.84	0.83	17.31	0.97
平成17年度調査協力病院	日本医科大学千葉北総病院	373	18.95	19.16	1.14	21.09	0.79
平成17年度調査協力病院	国家公務員共済組合連合会 東京共済病院	106	24.99	20.25	1.21	21.86	0.77
平成17年度調査協力病院	東京都立豊島病院	127	18.79	18.65	1.11	16.79	1.00
平成17年度調査協力病院	社会福祉法人 仁生社 江戸川病院	238	11.30	16.99	1.01	12.19	1.37
平成17年度調査協力病院	公立昭和病院	350	13.11	15.54	0.93	13.41	1.25
平成17年度調査協力病院	公立大学法人 横浜市立大学附属 市民総合医療センター	277	16.72	16.94	1.01	16.04	1.04
平成17年度調査協力病院	国家公務員共済組合連合会 横浜南共済病院	344	16.11	15.34	0.92	18.27	0.92
平成17年度調査協力病院	国家公務員共済組合連合会 横須賀共済病院	446	12.59	14.63	0.87	15.34	1.09
平成17年度調査協力病院	国家公務員共済組合連合会 平塚共済病院	238	21.50	16.77	1.00	20.45	0.82
平成17年度調査協力病院	社会保険相模野病院	45	21.20	15.04	0.90	26.10	0.64
平成17年度調査協力病院	秦野赤十字病院	206	14.57	15.05	0.90	14.65	1.14
平成17年度調査協力病院	聖マリアンナ医科大学横浜市西部病院	194	18.09	15.97	0.95	21.25	0.79
平成17年度調査協力病院	昭和大学藤が丘病院	317	14.03	15.93	0.95	14.99	1.12
平成17年度調査協力病院	昭和大学横浜市北部病院	299	17.01	17.02	1.02	14.88	1.13
平成17年度調査協力病院	独立行政法人 労働者健康福祉機構 関東労災病院	587	16.34	15.43	0.92	17.82	0.94
平成17年度調査協力病院	帝京大学医学部附属溝口病院	186	20.03	17.23	1.03	19.31	0.87
平成17年度調査協力病院	横浜市立みなと赤十字病院	214	21.18	16.38	0.98	20.20	0.83
平成17年度調査協力病院	独立行政法人 国立病院機構 横浜医療センター	193	20.36	15.12	0.90	22.19	0.75
平成17年度調査協力病院	新潟労災病院	239	23.95	17.31	1.03	17.52	0.96
平成17年度調査協力病院	独立行政法人国立病院機構 金沢医療センター	230	26.08	17.97	1.07	22.72	0.74
平成17年度調査協力病院	長野赤十字病院	373	14.27	18.68	1.12	13.96	1.20
平成17年度調査協力病院	長野市民病院	207	14.47	15.92	0.95	13.53	1.24
平成17年度調査協力病院	諏訪赤十字病院	264	13.97	15.31	0.91	13.63	1.23
平成17年度調査協力病院	静岡赤十字病院	391	16.53	16.36	0.98	16.10	1.04
平成17年度調査協力病院	藤枝市立総合病院	368	16.98	20.16	1.20	12.26	1.37
平成17年度調査協力病院	県西部浜松医療センター	298	13.81	18.19	1.09	12.85	1.30
平成17年度調査協力病院	名古屋第一赤十字病院	353	16.07	18.64	1.11	14.59	1.15
平成17年度調査協力病院	国家公務員共済組合連合会 名城病院	89	17.39	16.19	0.97	18.98	0.88
平成17年度調査協力病院	みなと医療生活協同組合 協立総合病院	213	27.87	17.82	1.06	23.97	0.70
平成17年度調査協力病院	大同病院	202	18.03	16.06	0.96	19.29	0.87
平成17年度調査協力病院	豊橋市民病院	405	21.26	18.80	1.12	17.10	0.98
平成17年度調査協力病院	医療法人豊田会 刈谷豊田総合病院	395	14.65	15.89	0.95	14.92	1.12
平成17年度調査協力病院	鈴鹿回生病院	312	18.34	16.14	0.96	18.38	0.91
平成17年度調査協力病院	市立伊勢総合病院	240	12.41	14.75	0.88	12.89	1.30
平成17年度調査協力病院	社会福祉法人 京都社会事業財団 京都桂病院	124	14.71	16.42	0.98	14.84	1.13
平成17年度調査協力病院	京都第二赤十字病院	311	15.84	16.71	1.00	14.80	1.13
平成17年度調査協力病院	財団法人 日本生命済生会附属 日生病院	108	19.25	18.23	1.09	17.12	0.98
平成17年度調査協力病院	特定医療法人きつこう会 総合病院 多根病院	249	17.70	14.29	0.85	21.36	0.78
平成17年度調査協力病院	医療法人 医真会 医真会八尾総合病院	141	19.88	16.75	1.00	15.74	1.06
平成17年度調査協力病院	大阪府立成人病センター	42	16.83	17.09	1.02	10.89	1.54
平成17年度調査協力病院	市立堺病院	142	15.33	14.67	0.88	16.60	1.01
平成17年度調査協力病院	医療法人社団 甲友会 西宮協立脳神経外科病院	112	14.52	18.16	1.08	14.82	1.13
平成17年度調査協力病院	医療法人社団 清和会 笹生病院	149	22.00	17.60	1.05	17.40	0.96
平成17年度調査協力病院	独立行政法人労働者健康福祉機構 関西労災病院	300	20.49	16.58	0.99	20.13	0.83
平成17年度調査協力病院	総合病院 姫路聖マリア病院	200	22.89	17.61	1.05	20.43	0.82
平成17年度調査協力病院	兵庫県立姫路循環器病センター	81	15.42	14.04	0.84	13.92	1.20
平成17年度調査協力病院	姫路赤十字病院	200	14.03	15.47	0.92	13.76	1.22
平成17年度調査協力病院	赤穂市民病院	190	17.98	15.85	0.95	17.29	0.97
平成17年度調査協力病院	社会保険神戸中央病院	197	11.65	14.20	0.85	11.89	1.41
平成17年度調査協力病院	神戸赤十字病院	266	11.55	15.82	0.95	14.37	1.17
平成17年度調査協力病院	橋本市市民病院	169	24.79	18.54	1.11	20.96	0.80
平成17年度調査協力病院	岡山済生会総合病院	419	21.69	17.28	1.03	19.81	0.85
平成17年度調査協力病院	総合病院岡山赤十字病院	384	17.21	16.79	1.00	16.07	1.04
平成17年度調査協力病院	国家公務員共済組合連合会 呉共済病院	181	18.96	19.73	1.18	16.43	1.02
平成17年度調査協力病院	独立行政法人 国立病院機構 岩国医療センター	430	17.45	14.63	0.87	20.71	0.81
平成17年度調査協力病院	労働者健康福祉機構 香川労災病院	310	16.71	18.75	1.12	14.77	1.13
平成17年度調査協力病院	独立行政法人 労働者健康福祉機構 愛媛労災病院	162	22.73	16.31	0.97	19.26	0.87
平成17年度調査協力病院	高知赤十字病院	341	15.89	17.83	1.06	13.73	1.22
平成17年度調査協力病院	福岡市民病院	132	11.95	18.33	1.09	13.48	1.24
平成17年度調査協力病院	公立八女総合病院	95	12.80	13.55	0.81	13.44	1.25
平成17年度調査協力病院	医療法人 社団高邦会 高木病院	176	26.61	17.88	1.07	22.50	0.74
平成17年度調査協力病院	独立行政法人国立病院機構長崎医療センター	331	17.03	16.28	0.97	17.68	0.95
平成17年度調査協力病院	労働者健康福祉機構 長崎労災病院	320	18.63	20.94	1.25	16.52	1.01
平成17年度調査協力病院	長崎市立市民病院	193	17.58	15.85	0.95	17.06	0.98
平成17年度調査協力病院	日本赤十字社長崎原爆病院	131	19.01	17.41	1.04	19.10	0.88
平成17年度調査協力病院	医療法人 聖医会 サザン・リージョン病院	57	9.75	10.92	0.65	11.29	1.48
平成17年度調査協力病院	平成17年度調査協力病院1	103	17.83	17.05	1.02	18.42	0.91
平成17年度調査協力病院	平成17年度調査協力病院2	384	19.57	16.90	1.01	18.92	0.89

全国平均値	16.75
-------	-------



## 在院日数の平均の差の理由の検討(平成14年度7月～10月・全MDC)

分類	施設名	件数	医療機関別 在院日数の 平均	全国の在院 日数の平均 を使用した 場合	患者構成の 指標	全国の疾患 構成に補正 した場合	在院日数の 指標
DPC病院	札幌医科大学附属病院	2888	25.45	17.04	1.04	23.52	0.70
DPC病院	北海道大学病院	3058	22.42	17.52	1.07	21.05	0.78
DPC病院	旭川医科大学病院	1844	24.16	17.14	1.05	22.67	0.72
DPC病院	弘前大学医学部附属病院	2214	22.15	17.92	1.10	20.76	0.79
DPC病院	岩手医科大学附属病院	3775	22.33	16.47	1.01	21.08	0.78
DPC病院	東北大学医学部附属病院	3349	23.11	16.98	1.04	22.14	0.74
DPC病院	秋田大学医学部附属病院	1960	25.09	17.61	1.08	22.84	0.72
DPC病院	山形大学医学部附属病院	2079	22.74	16.98	1.04	21.34	0.77
DPC病院	福島県立医科大学附属病院	1906	25.43	16.67	1.02	22.99	0.71
DPC病院	筑波大学附属病院	2317	24.94	17.05	1.04	23.19	0.70
DPC病院	自治医科大学附属病院	5132	18.20	16.92	1.03	17.28	0.95
DPC病院	獨協医科大学病院	5027	20.06	15.72	0.96	19.32	0.85
DPC病院	群馬大学医学部附属病院	2598	18.76	16.79	1.03	18.58	0.88
DPC病院	埼玉医科大学病院	6300	17.54	16.45	1.01	17.07	0.96
DPC病院	防衛医科大学校病院	2333	17.96	15.79	0.97	17.15	0.95
DPC病院	千葉大学医学部附属病院	2991	21.69	16.82	1.03	19.13	0.85
DPC病院	東京慈恵会医科大学附属病院	5148	16.82	15.43	0.94	17.64	0.93
DPC病院	東京医科大学病院	5078	18.58	15.39	0.94	18.45	0.89
DPC病院	東京女子医科大学病院	6102	18.72	16.75	1.02	18.27	0.89
DPC病院	慶應義塾大学病院	6020	15.77	15.66	0.96	15.99	1.02
DPC病院	日本医科大学付属病院	4461	23.35	16.47	1.01	23.09	0.71
DPC病院	順天堂大学医学部附属順天堂医院	5710	17.40	15.99	0.98	17.65	0.93
DPC病院	昭和大学病院	3649	19.38	14.78	0.90	22.22	0.74
DPC病院	東邦大学医療センター大森病院	3743	21.37	16.21	0.99	21.76	0.75
DPC病院	日本大学医学部附属板橋病院	4209	18.16	15.42	0.94	18.76	0.87
DPC病院	帝京大学医学部附属病院	4712	19.54	15.09	0.92	21.37	0.77
DPC病院	杏林大学医学部附属病院	3929	19.71	16.12	0.99	19.84	0.82
DPC病院	国立がんセンター中央病院	3488	16.69	20.72	1.27	14.88	1.10
DPC病院	東京医科歯科大学医学部附属病院	3108	19.20	16.84	1.03	17.19	0.95
DPC病院	東京大学医学部附属病院	4630	20.11	17.00	1.04	20.01	0.82
DPC病院	北里大学病院	5353	16.96	15.69	0.96	17.41	0.94
DPC病院	東海大学医学部附属病院	4984	16.75	15.70	0.96	16.17	1.01
DPC病院	聖マリアンナ医科大学病院	4519	19.20	15.28	0.93	19.32	0.85
DPC病院	横浜国立大学附属病院	2176	21.27	16.77	1.03	20.36	0.80
DPC病院	新潟大学医学部総合病院	1904	24.79	17.32	1.06	24.51	0.67
DPC病院	富山大学附属病院	2163	23.35	16.27	1.00	21.81	0.75
DPC病院	金沢医科大学病院	3137	21.51	15.13	0.93	22.14	0.74
DPC病院	金沢大学医学部附属病院	2474	24.56	18.01	1.10	22.31	0.73
DPC病院	福井大学医学部附属病院	1979	22.68	18.11	1.11	20.13	0.81
DPC病院	山梨大学医学部附属病院	2219	19.92	15.52	0.95	20.08	0.81
DPC病院	信州大学医学部附属病院	2498	21.99	17.02	1.04	20.26	0.81
DPC病院	岐阜大学医学部附属病院	2142	21.56	16.10	0.98	21.77	0.75
DPC病院	浜松医科大学医学部附属病院	1991	23.25	18.64	1.14	19.12	0.86
DPC病院	名古屋市立大学病院	2808	23.08	16.32	1.00	21.51	0.76
DPC病院	藤田保健衛生大学病院	5188	22.52	16.22	0.99	23.06	0.71
DPC病院	愛知医科大学病院	3974	20.32	15.19	0.93	21.41	0.76
DPC病院	名古屋大学医学部附属病院	3249	23.44	17.53	1.07	21.07	0.78
DPC病院	三重大学医学部附属病院	2252	23.52	17.97	1.10	20.46	0.80
DPC病院	滋賀医科大学医学部附属病院	2410	19.32	15.93	0.97	18.42	0.89
DPC病院	京都府立医科大学附属病院	2610	23.45	16.88	1.03	21.92	0.75
DPC病院	京都大学医学部附属病院	3606	24.78	18.40	1.13	21.21	0.77
DPC病院	大阪医科大学附属病院	3583	22.32	16.00	0.98	21.87	0.75
DPC病院	関西医科大学附属枚方病院	4284	21.10	16.71	1.02	21.48	0.76
DPC病院	近畿大学医学部附属病院	5011	19.76	15.44	0.94	19.38	0.84
DPC病院	大阪市立大学医学部附属病院	1929	25.72	17.18	1.05	23.54	0.69
DPC病院	国立循環器病センター	2501	22.80	17.66	1.08	21.15	0.77
DPC病院	大阪大学医学部附属病院	3304	23.42	16.78	1.03	22.53	0.73
DPC病院	兵庫医科大学病院	3633	23.07	17.82	1.09	20.85	0.78
DPC病院	神戸大学医学部附属病院	2850	24.21	17.27	1.06	22.41	0.73
DPC病院	奈良県立医科大学附属病院	2441	25.78	17.46	1.07	23.41	0.70
DPC病院	和歌山県立医科大学附属病院	3212	22.06	18.23	1.12	19.09	0.86
DPC病院	鳥取大学医学部附属病院	1856	21.14	15.89	0.97	20.35	0.80
DPC病院	島根大学医学部附属病院	2106	23.77	16.98	1.04	21.57	0.76
DPC病院	川崎医科大学附属病院	2889	23.48	16.96	1.04	21.64	0.76
DPC病院	岡山大学医学部・歯学部附属病院	2815	21.76	18.11	1.11	20.16	0.81
DPC病院	広島大学病院	2391	21.03	17.45	1.07	19.03	0.86
DPC病院	山口大学医学部附属病院	2712	23.52	18.53	1.13	20.88	0.78
DPC病院	徳島大学病院	1840	23.23	16.77	1.03	22.46	0.73
DPC病院	香川大学医学部附属病院	2028	23.30	16.48	1.01	22.41	0.73
DPC病院	愛媛大学医学部附属病院	1045	19.16	15.05	0.92	19.47	0.84
DPC病院	高知大学医学部附属病院	2101	25.22	17.62	1.08	21.46	0.76
DPC病院	福岡大学病院	3366	20.15	18.20	1.11	18.53	0.88
DPC病院	久留米大学病院	4340	23.93	17.79	1.09	22.27	0.73
DPC病院	産業医科大学病院	2430	22.61	18.31	1.12	20.22	0.81
DPC病院	九州大学病院	4225	25.08	17.57	1.07	22.86	0.72
DPC病院	佐賀大学医学部附属病院	2427	21.09	17.55	1.07	19.31	0.85
DPC病院	長崎大学医学部・歯学部附属病院	2742	24.07	17.12	1.05	21.71	0.75
DPC病院	熊本大学医学部附属病院	2878	24.86	18.20	1.11	22.62	0.72
DPC病院	大分大学医学部附属病院	2438	23.02	16.51	1.01	21.67	0.75
DPC病院	宮崎大学医学部附属病院	1789	22.67	16.52	1.01	20.32	0.80
DPC病院	鹿児島大学病院	2140	25.86	16.59	1.01	25.20	0.65
DPC病院	琉球大学医学部附属病院	1869	22.30	16.13	0.99	21.80	0.75

※平成17年7月～10月の全国平均値	16.35
--------------------	-------

## 在院日数の平均の差の理由の検討(平成15年度7月～10月・全MDC)

分類	施設名	件数	医療機関別 在院日数の 平均	全国の在院 日数の平均 を使用した 場合	患者構成の 指標	全国の疾患 構成に補正 した場合	在院日数の 指標
DPC病院	札幌医科大学附属病院	3582	21.61	18.15	1.11	19.46	0.84
DPC病院	北海道大学病院	3578	20.33	18.15	1.11	19.31	0.85
DPC病院	旭川医科大学病院	2235	19.61	17.41	1.07	17.49	0.93
DPC病院	弘前大学医学部附属病院	2499	21.80	17.98	1.10	20.78	0.79
DPC病院	岩手医科大学附属病院	4022	21.03	17.50	1.07	18.94	0.86
DPC病院	東北大学医学部附属病院	4184	22.89	18.20	1.11	20.07	0.81
DPC病院	秋田大学医学部附属病院	2176	22.49	19.15	1.17	19.39	0.84
DPC病院	山形大学医学部附属病院	2234	21.05	16.79	1.03	19.91	0.82
DPC病院	福島県立医科大学附属病院	2563	20.40	17.41	1.06	18.58	0.88
DPC病院	筑波大学附属病院	2968	21.68	17.32	1.06	20.11	0.81
DPC病院	自治医科大学附属病院	6020	16.68	17.35	1.06	16.11	1.01
DPC病院	獨協医科大学病院	5319	19.63	15.98	0.98	19.07	0.86
DPC病院	群馬大学医学部附属病院	3119	18.38	17.51	1.07	16.84	0.97
DPC病院	埼玉医科大学病院	6735	17.11	17.73	1.08	15.63	1.05
DPC病院	防衛医科大学校病院	3393	16.65	15.88	0.97	16.56	0.99
DPC病院	千葉大学医学部附属病院	3192	20.48	17.39	1.06	17.93	0.91
DPC病院	東京慈恵会医科大学附属病院	5407	16.18	16.29	1.00	15.38	1.06
DPC病院	東京医科大学病院	5728	16.72	16.34	1.00	16.62	0.98
DPC病院	東京女子医科大学病院	6537	17.98	17.99	1.10	17.25	0.95
DPC病院	慶應義塾大学病院	6588	15.38	16.19	0.99	14.88	1.10
DPC病院	日本医科大学付属病院	4786	21.11	17.22	1.05	20.32	0.80
DPC病院	順天堂大学医学部附属順天堂医院	6521	15.79	15.80	0.97	16.48	0.99
DPC病院	昭和大学病院	4060	19.45	15.50	0.95	20.96	0.78
DPC病院	東邦大学医療センター大森病院	4104	19.40	16.16	0.99	18.83	0.87
DPC病院	日本大学医学部附属板橋病院	5034	17.69	17.15	1.05	16.91	0.97
DPC病院	帝京大学医学部附属病院	5025	19.49	15.46	0.95	22.06	0.74
DPC病院	杏林大学医学部附属病院	4802	17.95	16.24	0.99	18.23	0.90
DPC病院	国立がんセンター中央病院	3996	15.80	22.23	1.36	14.75	1.11
DPC病院	東京医科歯科大学医学部附属病院	3683	17.40	16.72	1.02	15.99	1.02
DPC病院	東京大学医学部附属病院	5296	19.19	16.06	0.98	19.95	0.82
DPC病院	北里大学病院	5842	16.26	16.60	1.02	15.26	1.07
DPC病院	東海大学医学部付属病院	4988	16.13	17.48	1.07	14.83	1.10
DPC病院	聖マリアンナ医科大学病院	5480	18.55	15.75	0.96	18.19	0.90
DPC病院	横浜市立大学附属病院	2349	18.86	18.04	1.10	16.85	0.97
DPC病院	新潟大学医学部総合病院	2800	20.33	17.18	1.05	19.69	0.83
DPC病院	富山大学附属病院	2293	21.46	17.60	1.08	19.54	0.84
DPC病院	金沢医科大学病院	3360	19.63	16.13	0.99	19.60	0.83
DPC病院	金沢大学医学部附属病院	2906	21.03	18.58	1.14	18.15	0.90
DPC病院	福井大学医学部附属病院	2082	21.33	17.22	1.05	19.58	0.83
DPC病院	山梨大学医学部附属病院	2560	19.77	16.64	1.02	18.13	0.90
DPC病院	信州大学医学部附属病院	2800	21.63	17.17	1.05	19.29	0.85
DPC病院	岐阜大学医学部附属病院	2334	18.87	16.68	1.02	18.95	0.86
DPC病院	浜松医科大学医学部附属病院	2318	19.72	17.08	1.04	17.75	0.92
DPC病院	名古屋市立大学病院	3050	21.77	17.01	1.04	20.06	0.81
DPC病院	藤田保健衛生大学病院	5529	20.24	16.58	1.01	20.51	0.80
DPC病院	愛知医科大学病院	4262	17.31	15.32	0.94	18.47	0.89
DPC病院	名古屋大学医学部附属病院	4171	20.81	18.21	1.11	18.63	0.88
DPC病院	三重大学医学部附属病院	2566	21.81	17.46	1.07	20.12	0.81
DPC病院	滋賀医科大学医学部附属病院	2512	18.92	16.63	1.02	18.26	0.90
DPC病院	京都府立医科大学附属病院	3349	20.62	17.40	1.06	18.76	0.87
DPC病院	京都大学医学部附属病院	3973	21.40	16.72	1.02	18.93	0.86
DPC病院	大阪医科大学附属病院	3862	21.05	16.97	1.04	19.66	0.83
DPC病院	関西医科大学附属枚方病院	4492	19.94	17.49	1.07	18.82	0.87
DPC病院	近畿大学医学部附属病院	5624	18.31	16.54	1.01	18.26	0.90
DPC病院	大阪市立大学医学部附属病院	4190	22.26	17.21	1.05	20.08	0.81
DPC病院	国立循環器病センター	2825	22.32	16.90	1.03	19.42	0.84
DPC病院	大阪大学医学部附属病院	3628	22.56	17.71	1.08	21.55	0.76
DPC病院	兵庫医科大学病院	4509	19.23	17.75	1.09	17.62	0.93
DPC病院	神戸大学医学部附属病院	3064	22.86	18.27	1.12	20.53	0.80
DPC病院	奈良県立医科大学附属病院	2728	23.82	17.90	1.09	22.83	0.72
DPC病院	和歌山県立医科大学附属病院	3465	20.72	18.34	1.12	17.79	0.92
DPC病院	鳥取大学医学部附属病院	2339	24.13	17.10	1.05	23.00	0.71
DPC病院	島根大学医学部附属病院	2188	22.23	17.21	1.05	21.35	0.77
DPC病院	川崎医科大学附属病院	4027	18.66	16.59	1.01	17.62	0.93
DPC病院	岡山大学医学部・歯学部附属病院	3433	20.14	16.97	1.04	19.65	0.83
DPC病院	広島大学病院	3070	21.43	17.59	1.08	18.86	0.87
DPC病院	山口大学医学部附属病院	3035	19.96	17.27	1.06	18.52	0.88
DPC病院	徳島大学病院	2340	22.10	17.11	1.05	21.98	0.74
DPC病院	香川大学医学部附属病院	2379	21.39	16.98	1.04	20.01	0.82
DPC病院	愛媛大学医学部附属病院	2084	22.11	17.30	1.06	22.37	0.73
DPC病院	高知大学医学部附属病院	2511	20.16	17.65	1.08	17.25	0.95
DPC病院	福岡大学病院	4208	18.34	18.16	1.11	16.77	0.97
DPC病院	久留米大学病院	4342	21.78	17.69	1.08	19.97	0.82
DPC病院	産業医科大学病院	2674	21.43	18.54	1.13	18.35	0.89
DPC病院	九州大学病院	4548	22.07	17.78	1.09	19.97	0.82
DPC病院	佐賀大学医学部附属病院	2504	21.33	18.18	1.11	18.51	0.88
DPC病院	長崎大学医学部・歯学部附属病院	2978	22.60	17.78	1.09	20.52	0.80
DPC病院	熊本大学医学部附属病院	3154	24.25	19.23	1.18	20.22	0.81
DPC病院	大分大学医学部附属病院	2726	19.47	18.31	1.12	17.50	0.93
DPC病院	宮崎大学医学部附属病院	2258	22.98	17.35	1.06	21.57	0.76
DPC病院	鹿児島大学病院	2518	24.18	18.74	1.15	22.77	0.72
DPC病院	琉球大学医学部附属病院	2056	22.54	16.17	0.99	20.72	0.79
試行的適用病院	医療法人禎心会病院	477	18.59	13.73	0.84	22.58	0.72
試行的適用病院	北海道社会保険病院	1613	16.73	12.70	0.78	18.37	0.89
試行的適用病院	札幌社会保険総合病院	1328	15.15	12.76	0.78	15.58	1.05
試行的適用病院	医療法人漢仁会手稲漢仁会病院	3963	13.81	14.95	0.91	14.43	1.13
試行的適用病院	医療法人社団カスミアース日鋼記念病院	2638	15.24	15.56	0.95	16.27	1.01
試行的適用病院	医療法人社団新日鐵室蘭総合病院	1697	16.64	14.54	0.89	18.96	0.86

分類	施設名	件数	医療機関別 在院日数の 平均	全国の在院 日数の平均 を使用した 場合	患者構成の 指標	全国の疾患 構成に補正 した場合	在院日数の 指標
試行的適用病院	仙台社会保険病院	1493	15.76	15.64	0.96	14.79	1.11
試行的適用病院	東北厚生年金病院	1826	16.44	13.49	0.82	18.64	0.88
試行的適用病院	宮城社会保険病院	687	18.48	13.34	0.82	18.62	0.88
試行的適用病院	独立行政法人国立病院機構仙台医療センター	2947	23.43	16.50	1.01	22.67	0.72
試行的適用病院	財団法人竹田総合病院	3753	16.96	16.38	1.00	16.14	1.01
試行的適用病院	社会保険二本松病院	542	18.79	15.24	0.93	20.12	0.81
試行的適用病院	株式会社日立製作所 日立総合病院	3278	14.81	15.24	0.93	14.72	1.11
試行的適用病院	医療法人筑波記念会筑波記念病院	1388	16.38	14.61	0.89	16.95	0.96
試行的適用病院	社会保険群馬中央総合病院	1620	14.72	13.03	0.80	18.24	0.90
試行的適用病院	医療法人社団輝城会沼田脳神経外科循環器科病院	483	13.05	15.87	0.97	13.48	1.21
試行的適用病院	埼玉協同病院	1889	15.30	13.77	0.84	17.44	0.94
試行的適用病院	社会保険大宮総合病院	496	14.93	11.98	0.73	17.46	0.94
試行的適用病院	医療法人社団東光会戸田中央総合病院	2474	15.87	14.12	0.86	17.55	0.93
試行的適用病院	独立行政法人国立病院機構埼玉病院	1887	15.78	14.00	0.86	16.40	1.00
試行的適用病院	医療法人鉄蕉会亀田総合病院	4289	16.70	15.51	0.95	17.51	0.93
試行的適用病院	独立行政法人国立病院機構千葉医療センター	2282	18.42	14.31	0.88	19.39	0.84
試行的適用病院	社会保険中央総合病院	2095	16.05	13.98	0.85	17.54	0.93
試行的適用病院	城東社会保険病院	486	21.35	16.72	1.02	22.05	0.74
試行的適用病院	東芝病院	1646	17.18	14.04	0.86	18.11	0.90
試行的適用病院	東京医療生活協同組合 中野総合病院	1768	16.52	15.03	0.92	15.49	1.06
試行的適用病院	医療法人財団河北総合病院	1344	13.52	14.20	0.87	13.68	1.19
試行的適用病院	社会保険横浜中央病院	1116	16.84	14.05	0.86	17.25	0.95
試行的適用病院	川崎社会保険病院	1176	13.92	11.17	0.68	18.18	0.90
試行的適用病院	南砺市民病院	602	25.26	16.21	0.99	21.44	0.76
試行的適用病院	金沢社会保険病院	1045	15.00	14.00	0.86	15.46	1.06
試行的適用病院	社会保険山梨病院	737	18.03	14.53	0.89	19.61	0.83
試行的適用病院	岐阜社会保険病院	1715	14.13	13.23	0.81	16.20	1.01
試行的適用病院	社会福祉法人聖隷福祉事業団総合病院聖隷浜松病院	4754	15.10	15.80	0.97	15.28	1.07
試行的適用病院	社会保険中京病院	3214	12.67	15.71	0.96	12.60	1.30
試行的適用病院	医療法人社団裕和会音羽病院	2065	14.84	14.19	0.87	15.73	1.04
試行的適用病院	医療法人橘会東住吉森本病院	2002	16.03	14.04	0.86	17.76	0.92
試行的適用病院	医療法人蒼龍会井上病院	759	15.86	19.69	1.20	15.44	1.06
試行的適用病院	松下記念病院	2109	15.16	14.51	0.89	15.83	1.03
試行的適用病院	健康保険組合連合会大阪中央病院	1224	11.22	11.48	0.70	15.43	1.06
試行的適用病院	医療法人若弘会若草第一病院	1278	14.36	15.81	0.97	13.67	1.20
試行的適用病院	星ヶ丘厚生年金病院	2147	18.01	15.15	0.93	17.00	0.96
試行的適用病院	独立行政法人国立病院機構大阪南医療センター	2339	22.19	15.10	0.92	22.62	0.72
試行的適用病院	医療法人伯風会赤穂中央病院	860	18.44	13.96	0.85	17.49	0.94
試行的適用病院	独立行政法人国立病院機構神戸医療センター	1093	19.93	14.21	0.87	19.82	0.83
試行的適用病院	独立行政法人国立病院機構南和歌山医療センター	1254	20.13	13.67	0.84	22.19	0.74
試行的適用病院	財団法人操風会岡山旭東病院	547	13.80	17.16	1.05	14.87	1.10
試行的適用病院	財団法人倉敷中央病院	7244	16.00	15.55	0.95	16.64	0.98
試行的適用病院	独立行政法人国立病院機構岡山医療センター	2926	18.61	14.93	0.91	19.33	0.85
試行的適用病院	マツダ株式会社 マツダ病院	1487	16.21	14.40	0.88	15.82	1.03
試行的適用病院	総合病院社会保険徳山中央病院	2168	16.75	15.31	0.94	16.65	0.98
試行的適用病院	健康保険鳴門病院	1352	16.01	14.26	0.87	17.37	0.94
試行的適用病院	医療法人雪ノ聖母会 聖マリア病院	4957	17.69	15.26	0.93	18.57	0.88
試行的適用病院	社会保険久留米第一病院	680	20.28	14.36	0.88	19.61	0.83
試行的適用病院	飯塚病院	4706	16.72	15.87	0.97	15.69	1.04
試行的適用病院	独立行政法人国立病院機構九州医療センター	3878	19.93	16.68	1.02	18.37	0.89
試行的適用病院	佐賀社会保険病院	541	21.41	15.14	0.93	22.01	0.74
試行的適用病院	健康保険諫早総合病院	2179	15.92	13.92	0.85	15.60	1.05
試行的適用病院	健康保険八代総合病院	1223	18.04	13.61	0.83	21.34	0.77
試行的適用病院	健康保険人吉総合病院	1021	16.99	14.32	0.88	17.93	0.91
試行的適用病院	健康保険天草中央総合病院	696	17.67	14.00	0.86	16.66	0.98
試行的適用病院	医療法人敬愛会中頭病院	2831	12.69	13.09	0.80	14.31	1.14
平成15年度調査協力病院	医療法人北農会恵み野病院	923	18.55	15.55	0.95	18.40	0.89
平成15年度調査協力病院	埼玉社会保険病院	1918	17.58	14.02	0.86	18.84	0.87
平成15年度調査協力病院	JFE健康保険組合川鉄千葉病院	1850	14.50	13.33	0.82	15.86	1.03
平成15年度調査協力病院	千葉社会保険病院	733	17.89	15.73	0.96	17.91	0.91
平成15年度調査協力病院	福井県済生会病院	1376	13.45	14.34	0.88	13.90	1.18
平成15年度調査協力病院	長野県厚生農業協同組合連合会 佐久総合病院	3340	14.24	14.39	0.88	15.10	1.08
平成15年度調査協力病院	三島社会保険病院	552	14.11	14.36	0.88	14.00	1.17
平成15年度調査協力病院	医療法人大雄会 総合大雄会病院	1569	18.57	14.63	0.89	21.42	0.76
平成15年度調査協力病院	トヨタ記念病院	2795	13.56	11.57	0.71	16.64	0.98
平成15年度調査協力病院	社会保険京都病院	1226	19.38	13.67	0.84	20.12	0.81
平成15年度調査協力病院	島根県立中央病院	3441	17.49	14.32	0.88	19.49	0.84
平成15年度調査協力病院	医療法人 大成会 福岡記念病院	1161	16.54	14.77	0.90	17.71	0.92
平成15年度調査協力病院	独立行政法人国立病院機構熊本医療センター	2876	15.54	13.05	0.80	16.40	1.00
平成15年度調査協力病院	平成15年度調査協力病院1	749	13.88	13.57	0.83	15.49	1.06
平成15年度調査協力病院	平成15年度調査協力病院2	623	25.22	15.90	0.97	24.81	0.66
平成15年度調査協力病院	平成15年度調査協力病院3	208	22.04	15.01	0.92	19.95	0.82
平成15年度調査協力病院	平成15年度調査協力病院4	776	15.02	13.67	0.84	14.04	1.16
平成15年度調査協力病院	平成15年度調査協力病院5	552	16.27	12.38	0.76	19.55	0.84
平成15年度調査協力病院	平成15年度調査協力病院6	793	18.73	13.61	0.83	18.81	0.87
平成15年度調査協力病院	平成15年度調査協力病院7	837	19.77	15.18	0.93	19.80	0.83

※平成17年7月～10月の全国平均値 16.35

## 在院日数の平均の差の理由の検討(平成16年度7月～10月・全MDC)

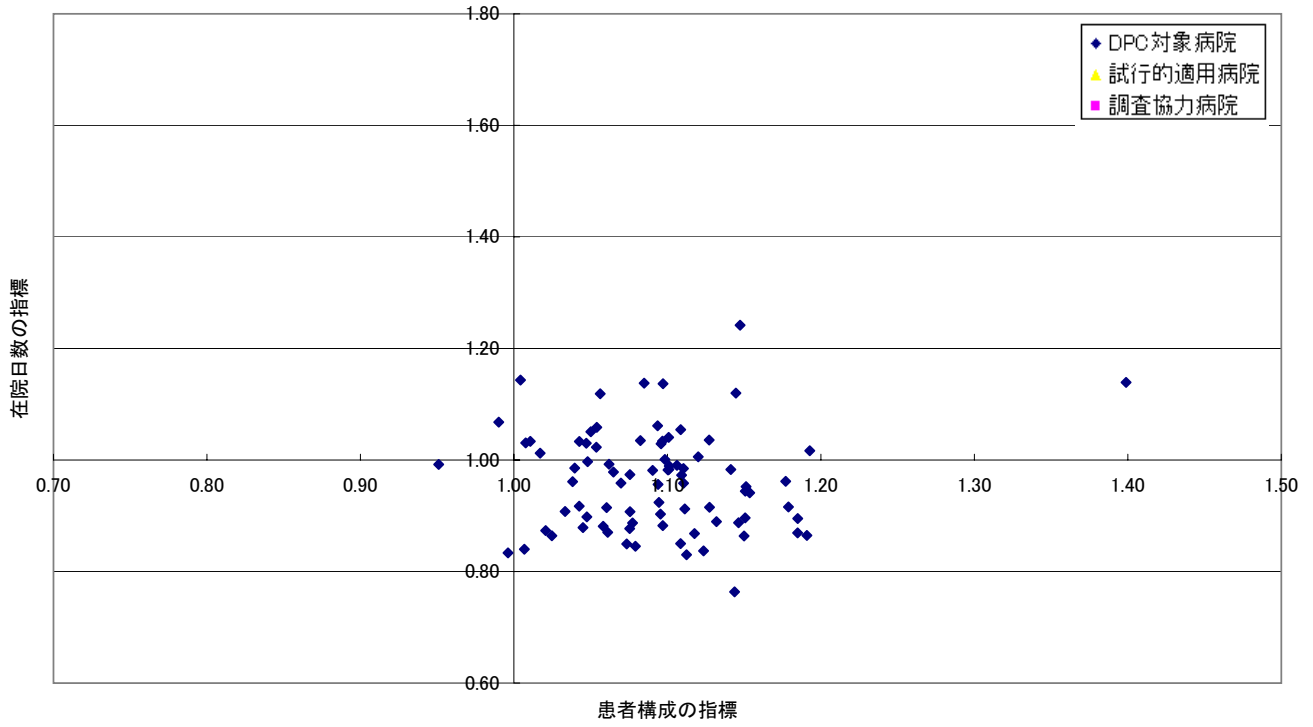
分類	施設名	件数	医療機関別 在院日数の 平均	全国の在院 日数の平均 を使用した 場合	患者構成の 指標	全国の疾患 構成に補正 した場合	在院日数の 指標
DPC病院	札幌医科大学附属病院	3647	21.37	18.71	1.14	17.67	0.93
DPC病院	北海道大学病院	3704	20.11	17.42	1.07	19.68	0.83
DPC病院	旭川医科大学病院	2622	19.41	16.64	1.02	18.02	0.91
DPC病院	弘前大学医学部附属病院	2515	21.15	18.65	1.14	19.03	0.86
DPC病院	岩手医科大学附属病院	4110	20.49	17.72	1.08	18.83	0.87
DPC病院	東北大学医学部附属病院	3950	23.73	19.03	1.16	20.36	0.80
DPC病院	秋田大学医学部附属病院	2241	21.24	18.92	1.16	18.82	0.87
DPC病院	山形大学医学部附属病院	2426	20.90	17.64	1.08	19.85	0.82
DPC病院	福島県立医科大学附属病院	3065	20.75	18.32	1.12	18.74	0.87
DPC病院	筑波大学附属病院	3165	20.53	18.01	1.10	19.16	0.85
DPC病院	自治医科大学附属病院	6056	16.81	17.84	1.09	15.41	1.06
DPC病院	獨協医科大学病院	6035	18.81	17.73	1.08	17.30	0.95
DPC病院	群馬大学医学部附属病院	3154	18.11	17.23	1.05	16.71	0.98
DPC病院	埼玉医科大学病院	6812	16.20	17.71	1.08	14.97	1.09
DPC病院	防衛医科大学校病院	3727	17.28	17.10	1.05	16.50	0.99
DPC病院	千葉大学医学部附属病院	3846	18.48	17.53	1.07	17.33	0.94
DPC病院	東京慈恵会医科大学附属病院	5643	16.01	16.80	1.03	15.82	1.03
DPC病院	東京医科大学病院	5617	16.78	16.49	1.01	16.84	0.97
DPC病院	東京女子医科大学病院	7077	17.33	18.47	1.13	15.69	1.04
DPC病院	慶應義塾大学病院	6824	14.74	16.46	1.01	14.55	1.12
DPC病院	日本医科大学付属病院	4732	19.37	17.41	1.06	18.07	0.91
DPC病院	順天堂大学医学部附属順天堂医院	6404	15.81	16.14	0.99	16.18	1.01
DPC病院	昭和大学病院	4037	18.54	16.72	1.02	19.38	0.84
DPC病院	東邦大学医療センター大森病院	4617	18.64	17.20	1.05	17.91	0.91
DPC病院	日本大学医学部附属板橋病院	4945	18.53	18.41	1.13	17.69	0.92
DPC病院	帝京大学医学部附属病院	5067	19.72	16.20	0.99	20.45	0.80
DPC病院	杏林大学医学部附属病院	5293	16.80	17.51	1.07	16.75	0.98
DPC病院	国立がんセンター中央病院	3954	15.13	22.45	1.37	13.85	1.18
DPC病院	東京医科歯科大学医学部附属病院	3930	16.67	17.80	1.09	15.85	1.03
DPC病院	東京大学医学部附属病院	5284	19.57	17.60	1.08	18.61	0.88
DPC病院	北里大学病院	5832	16.02	17.25	1.05	14.62	1.12
DPC病院	東海大学医学部付属病院	5262	15.71	18.56	1.14	13.90	1.18
DPC病院	聖マリアンナ医科大学病院	5450	17.51	16.60	1.02	16.68	0.98
DPC病院	横浜市立大学附属病院	2497	18.70	17.67	1.08	16.53	0.99
DPC病院	新潟大学医学部総合病院	2935	19.07	17.45	1.07	17.39	0.94
DPC病院	富山大学附属病院	2309	20.96	18.01	1.10	17.77	0.92
DPC病院	金沢医科大学病院	3248	20.35	16.43	1.00	19.71	0.83
DPC病院	金沢大学医学部附属病院	3077	21.24	18.29	1.12	19.28	0.85
DPC病院	福井大学医学部附属病院	2089	22.22	17.58	1.08	20.70	0.79
DPC病院	山梨大学医学部附属病院	2531	19.47	16.91	1.03	18.29	0.89
DPC病院	信州大学医学部附属病院	3215	19.75	18.01	1.10	17.39	0.94
DPC病院	岐阜大学医学部附属病院	2698	17.65	16.54	1.01	16.91	0.97
DPC病院	浜松医科大学医学部附属病院	2366	18.97	17.50	1.07	17.82	0.92
DPC病院	名古屋市立大学病院	3279	20.91	17.02	1.04	20.08	0.81
DPC病院	藤田保健衛生大学病院	6015	19.60	16.79	1.03	20.01	0.82
DPC病院	愛知医科大学病院	4251	16.93	15.53	0.95	17.83	0.92
DPC病院	名古屋大学医学部附属病院	4357	18.98	18.14	1.11	16.81	0.97
DPC病院	三重大学医学部附属病院	2709	19.49	17.63	1.08	17.85	0.92
DPC病院	滋賀医科大学医学部附属病院	2569	18.64	17.44	1.07	15.73	1.04
DPC病院	京都府立医科大学附属病院	3489	19.48	17.84	1.09	17.98	0.91
DPC病院	京都大学医学部附属病院	4221	21.07	17.31	1.06	18.86	0.87
DPC病院	大阪医科大学附属病院	3974	19.57	17.14	1.05	18.38	0.89
DPC病院	関西医科大学附属枚方病院	4590	19.93	17.78	1.09	18.93	0.86
DPC病院	近畿大学医学部附属病院	5774	17.66	17.00	1.04	16.99	0.96
DPC病院	大阪市立大学医学部附属病院	4315	22.20	18.61	1.14	19.12	0.86
DPC病院	国立循環器病センター	2950	20.79	16.51	1.01	18.33	0.89
DPC病院	大阪大学医学部附属病院	4146	20.14	17.29	1.06	19.37	0.84
DPC病院	兵庫医科大学病院	4556	19.11	18.47	1.13	17.07	0.96
DPC病院	神戸大学医学部附属病院	3141	22.58	19.83	1.21	19.17	0.85
DPC病院	奈良県立医科大学附属病院	3077	23.94	18.31	1.12	22.94	0.71
DPC病院	和歌山県立医科大学附属病院	3398	19.05	19.05	1.17	16.58	0.99
DPC病院	鳥取大学医学部附属病院	2615	21.00	17.34	1.06	18.91	0.86
DPC病院	島根大学医学部附属病院	2566	20.19	18.69	1.14	17.53	0.93
DPC病院	川崎医科大学附属病院	3918	19.74	18.05	1.10	18.57	0.88
DPC病院	岡山大学医学部・歯学部附属病院	3945	18.82	18.79	1.15	17.24	0.95
DPC病院	広島大学病院	3263	20.45	18.37	1.12	18.28	0.89
DPC病院	山口大学医学部附属病院	3245	18.91	17.68	1.08	17.31	0.94
DPC病院	徳島大学病院	2660	20.58	17.68	1.08	19.61	0.83
DPC病院	香川大学医学部附属病院	2545	19.13	16.86	1.03	18.27	0.90
DPC病院	愛媛大学医学部附属病院	2337	21.27	17.67	1.08	20.09	0.81
DPC病院	高知大学医学部附属病院	2332	21.47	18.47	1.13	18.76	0.87
DPC病院	福岡大学病院	4296	18.31	18.09	1.11	16.53	0.99
DPC病院	久留米大学病院	5095	21.12	18.33	1.12	19.12	0.86
DPC病院	産業医科大学病院	2757	20.59	18.71	1.14	18.36	0.89
DPC病院	九州大学病院	5074	21.08	18.85	1.15	18.28	0.89
DPC病院	佐賀大学医学部附属病院	2577	21.40	19.49	1.19	18.21	0.90
DPC病院	長崎大学医学部・歯学部附属病院	3070	22.26	17.33	1.06	19.69	0.83
DPC病院	熊本大学医学部附属病院	3175	22.50	19.75	1.21	19.86	0.82
DPC病院	大分大学医学部附属病院	2912	18.38	16.88	1.03	17.39	0.94
DPC病院	宮崎大学医学部附属病院	2506	22.79	18.26	1.12	21.00	0.78
DPC病院	鹿児島大学病院	2402	23.16	17.37	1.06	21.84	0.75
DPC病院	琉球大学医学部附属病院	2161	21.01	16.17	0.99	20.88	0.78
試行的適用病院	医療法人禎心会病院	464	15.15	14.77	0.90	18.04	0.91
試行的適用病院	北海道社会保険病院	1693	13.29	14.23	0.87	14.60	1.12
試行的適用病院	札幌社会保険総合病院	1397	14.79	14.26	0.87	15.47	1.06
試行的適用病院	医療法人漢仁会手稲漢仁会病院	4432	12.27	15.42	0.94	12.51	1.31
試行的適用病院	医療法人社団カスミアイツ日鋼記念病院	2867	12.54	16.28	1.00	13.09	1.25
試行的適用病院	医療法人社団新日鐵室蘭総合病院	1894	16.08	14.38	0.88	17.89	0.91

分類	施設名	件数	医療機関別 在院日数の 平均	全国の在院 日数の平均 を使用した 場合	患者構成の 指標	全国の疾患 構成に補正 した場合	在院日数の 指標
試行的適用病院	仙台社会保険病院	1793	15.70	16.42	1.00	14.95	1.09
試行的適用病院	東北厚生年金病院	1827	16.24	14.49	0.89	17.68	0.92
試行的適用病院	宮城社会保険病院	645	17.76	13.22	0.81	17.63	0.93
試行的適用病院	独立行政法人国立病院機構仙台医療センター	3427	18.92	16.54	1.01	18.21	0.90
試行的適用病院	財団法人竹田綜合病院	3693	16.06	16.51	1.01	16.38	1.00
試行的適用病院	社会保険二本松病院	659	15.51	14.94	0.91	16.30	1.00
試行的適用病院	株式会社日立製作所 日立綜合病院	3599	14.27	16.57	1.01	14.11	1.16
試行的適用病院	医療法人筑波記念会筑波記念病院	1365	18.16	16.90	1.03	17.18	0.95
試行的適用病院	社会保険群馬中央綜合病院	1662	14.93	14.42	0.88	14.51	1.13
試行的適用病院	医療法人社団輝城会沼田脳神経外科循環器科病院	602	12.39	13.97	0.85	11.21	1.46
試行的適用病院	埼玉協同病院	2117	15.03	14.19	0.87	16.09	1.02
試行的適用病院	社会保険大宮綜合病院	529	14.73	13.87	0.85	13.50	1.21
試行的適用病院	医療法人社団東光会戸田中央綜合病院	2523	14.93	15.05	0.92	16.53	0.99
試行的適用病院	独立行政法人国立病院機構埼玉病院	2056	14.38	15.23	0.93	14.99	1.09
試行的適用病院	医療法人鉄蕉会亀田綜合病院	4425	16.31	16.42	1.00	15.91	1.03
試行的適用病院	独立行政法人国立病院機構千葉医療センター	2288	16.77	14.07	0.86	17.37	0.94
試行的適用病院	社会保険中央綜合病院	2095	15.30	15.12	0.92	16.66	0.98
試行的適用病院	城東社会保険病院	502	18.82	16.75	1.02	18.01	0.91
試行的適用病院	東芝病院	1602	15.73	14.01	0.86	17.44	0.94
試行的適用病院	東京医療生活協同組合 中野綜合病院	1713	15.33	16.20	0.99	14.56	1.12
試行的適用病院	医療法人財団河北綜合病院	2132	13.91	15.34	0.94	13.05	1.25
試行的適用病院	社会保険横浜中央病院	1180	17.15	15.77	0.96	16.11	1.01
試行的適用病院	川崎社会保険病院	1394	12.36	12.24	0.75	14.22	1.15
試行的適用病院	南砺市民病院	573	22.24	15.92	0.97	20.64	0.79
試行的適用病院	金沢社会保険病院	878	15.38	14.81	0.91	16.60	0.98
試行的適用病院	社会保険山梨病院	770	17.99	16.37	1.00	15.17	1.08
試行的適用病院	岐阜社会保険病院	1694	13.47	13.55	0.83	14.26	1.15
試行的適用病院	社会福祉法人聖隷福祉事業団綜合病院聖隷浜松病院	4970	15.10	16.32	1.00	15.74	1.04
試行的適用病院	社会保険中京病院	3252	15.52	17.16	1.05	14.36	1.14
試行的適用病院	医療法人社団洛和会音羽病院	2457	12.91	15.10	0.92	12.66	1.29
試行的適用病院	医療法人橋会東住吉森本病院	1965	16.89	16.75	1.02	17.12	0.96
試行的適用病院	医療法人蒼龍会井上病院	737	14.43	20.01	1.22	11.29	1.45
試行的適用病院	松下記念病院	2317	14.03	15.33	0.94	15.01	1.09
試行的適用病院	健康保険組合連合会大阪中央病院	1401	11.81	11.51	0.70	13.82	1.18
試行的適用病院	医療法人若弘会若草第一病院	1477	14.95	15.65	0.96	14.31	1.14
試行的適用病院	星ヶ丘厚生年金病院	2203	17.61	16.24	0.99	16.77	0.97
試行的適用病院	独立行政法人国立病院機構大阪南医療センター	2515	20.48	15.71	0.96	20.47	0.80
試行的適用病院	医療法人伯風会赤穂中央病院	871	15.91	14.53	0.89	16.72	0.98
試行的適用病院	独立行政法人国立病院機構神戸医療センター	1444	20.36	14.54	0.89	18.69	0.87
試行的適用病院	独立行政法人国立病院機構南和歌山医療センター	1472	19.28	14.79	0.90	20.56	0.80
試行的適用病院	財団法人操風会岡山旭東病院	701	15.18	19.19	1.17	16.32	1.00
試行的適用病院	財団法人倉敷中央病院	7665	14.79	16.63	1.02	14.73	1.11
試行的適用病院	独立行政法人国立病院機構岡山医療センター	3754	15.70	15.06	0.92	17.19	0.95
試行的適用病院	マツダ株式会社 マツダ病院	1520	14.73	14.32	0.88	14.59	1.12
試行的適用病院	綜合病院社会保険徳山中央病院	2172	17.35	17.10	1.05	16.13	1.01
試行的適用病院	健康保険鳴門病院	1449	17.31	16.46	1.01	16.75	0.98
試行的適用病院	医療法人雪ノ聖母会 聖マリア病院	4895	16.26	15.86	0.97	16.88	0.97
試行的適用病院	社会保険久留米第一病院	604	18.87	16.32	1.00	19.87	0.82
試行的適用病院	飯塚病院	4646	15.80	17.61	1.08	14.82	1.10
試行的適用病院	独立行政法人国立病院機構九州医療センター	4243	16.80	17.68	1.08	15.39	1.06
試行的適用病院	佐賀社会保険病院	590	19.77	14.37	0.88	17.98	0.91
試行的適用病院	健康保険諫早綜合病院	2262	15.15	14.29	0.87	15.07	1.09
試行的適用病院	健康保険八代綜合病院	1185	20.25	16.89	1.03	20.16	0.81
試行的適用病院	健康保険人吉綜合病院	1014	17.35	16.07	0.98	15.41	1.06
試行的適用病院	健康保険天草中央綜合病院	692	16.49	14.39	0.88	17.13	0.95
試行的適用病院	医療法人敬愛会中頭病院	3390	11.02	12.60	0.77	13.03	1.25
平成15年度調査協力病院	医療法人北農会恵み野病院	932	16.73	16.12	0.99	16.61	0.98
平成15年度調査協力病院	埼玉社会保険病院	1602	16.75	14.47	0.88	16.92	0.97
平成15年度調査協力病院	JFE健康保険組合川鉄千葉病院	2075	14.28	14.01	0.86	16.27	1.00
平成15年度調査協力病院	千葉社会保険病院	680	20.32	16.73	1.02	18.23	0.90
平成15年度調査協力病院	福井県済生会病院	2740	14.81	15.28	0.93	15.03	1.09
平成15年度調査協力病院	長野県厚生農業協同組合連合会 佐久綜合病院	3580	15.97	15.79	0.97	16.31	1.00
平成15年度調査協力病院	三島社会保険病院	715	16.30	15.13	0.93	16.14	1.01
平成15年度調査協力病院	医療法人大雄会 総合大雄会病院	740	15.07	18.17	1.11	15.08	1.08
平成15年度調査協力病院	トヨタ記念病院	3115	13.79	13.23	0.81	16.05	1.02
平成15年度調査協力病院	社会保険京都病院	1355	18.86	14.34	0.88	19.08	0.86
平成15年度調査協力病院	島根県立中央病院	3580	17.83	15.01	0.92	17.66	0.93
平成15年度調査協力病院	医療法人 大成会 福岡記念病院	1049	17.25	15.08	0.92	18.24	0.90
平成15年度調査協力病院	独立行政法人国立病院機構熊本医療センター	3089	14.54	13.46	0.82	13.35	1.22
平成15年度調査協力病院	平成15年度調査協力病院1	848	13.35	14.19	0.87	14.35	1.14
平成15年度調査協力病院	平成15年度調査協力病院2	557	18.27	15.02	0.92	19.94	0.82
平成15年度調査協力病院	平成15年度調査協力病院3	143	13.32	14.37	0.88	15.67	1.04
平成15年度調査協力病院	平成15年度調査協力病院4	754	15.00	15.28	0.93	14.47	1.13
平成15年度調査協力病院	平成15年度調査協力病院5	796	17.27	13.40	0.82	17.11	0.96
平成15年度調査協力病院	平成15年度調査協力病院6	729	20.37	14.23	0.87	19.16	0.85
平成15年度調査協力病院	平成15年度調査協力病院7	709	19.46	14.62	0.89	18.49	0.88
平成16年度調査協力病院	財団法人筑波メディカルセンター 筑波メディカルセンター病院	2456	16.76	15.76	0.96	15.81	1.03
平成16年度調査協力病院	足利赤十字病院	2925	16.22	15.70	0.96	16.68	0.98
平成16年度調査協力病院	前橋赤十字病院	3593	15.07	15.43	0.94	15.26	1.07
平成16年度調査協力病院	富岡地域医療事務組合 公立富岡綜合病院	2499	12.74	14.22	0.87	13.03	1.25
平成16年度調査協力病院	医療法人社団木下会 千葉西綜合病院	3055	13.65	14.13	0.86	15.03	1.09
平成16年度調査協力病院	日本赤十字社 医療センター	4427	15.43	15.59	0.95	15.16	1.08
平成16年度調査協力病院	医療法人社団明芳会 板橋中央綜合病院	2480	15.07	14.09	0.86	16.53	0.99
平成16年度調査協力病院	財団法人 東京都医療保健協会 練馬綜合病院	980	16.30	14.61	0.89	16.49	0.99
平成16年度調査協力病院	医療法人財団岩井医療財団 岩井整形外科内科病院	399	14.33	17.06	1.04	14.14	1.16
平成16年度調査協力病院	武蔵野赤十字病院	4493	13.80	15.77	0.96	14.09	1.16
平成16年度調査協力病院	特定医療法人財団大和会 東大和病院	1805	15.48	15.15	0.93	16.26	1.01
平成16年度調査協力病院	医療法人五星会 菊名記念病院	1303	16.86	15.56	0.95	16.52	0.99
平成16年度調査協力病院	社会保険高岡病院	689	19.32	13.89	0.85	20.56	0.80
平成16年度調査協力病院	特別医療法人財団董仙会 惠寿綜合病院	1334	19.31	13.77	0.84	21.98	0.74
平成16年度調査協力病院	特定医療法人 慈恵会 相澤病院	3179	15.71	16.81	1.03	15.15	1.08

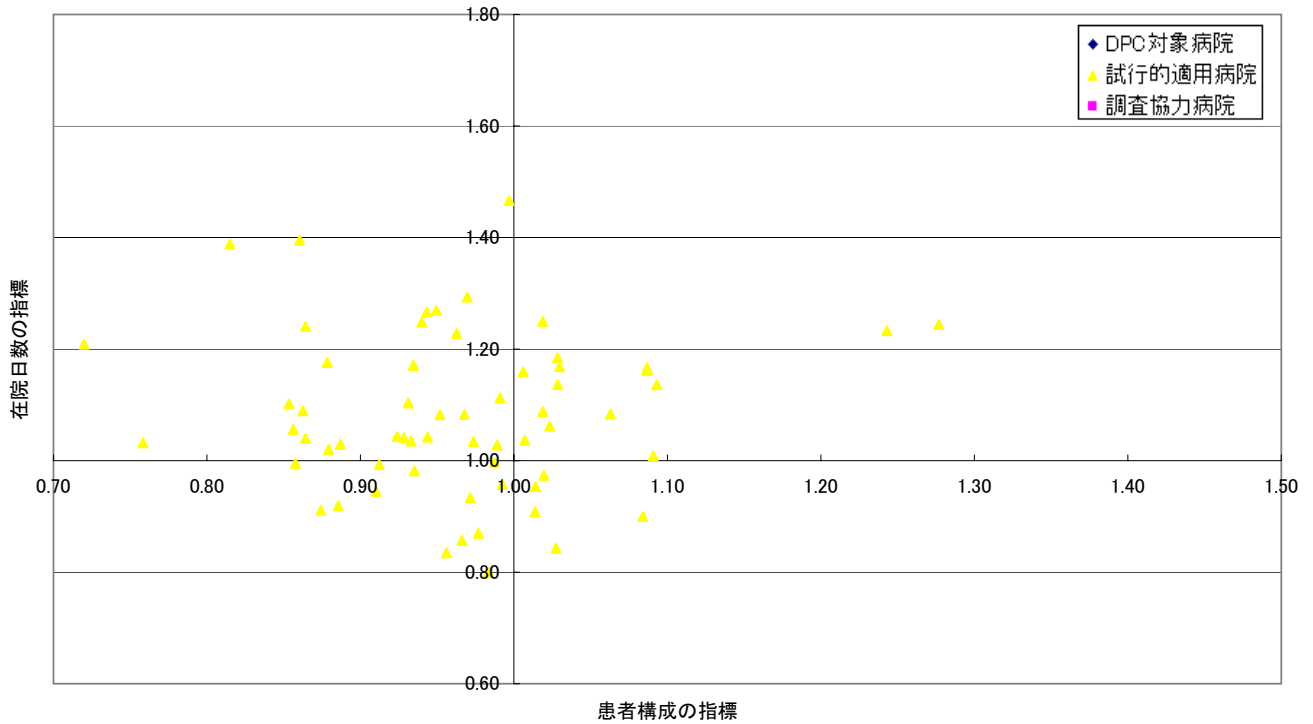
分類	施設名	件数	医療機関別 在院日数の 平均	全国の在院 日数の平均 を使用した 場合	患者構成の 指標	全国の疾患 構成に補正 した場合	在院日数の 指標
平成16年度調査協力病院	医療法人 蘇西厚生会 松波総合病院	2124	16.03	14.53	0.89	16.10	1.02
平成16年度調査協力病院	社会福祉法人 聖隷福祉事業団総合病院聖隷三方原病院	4579	14.56	16.13	0.99	14.02	1.17
平成16年度調査協力病院	四日市社会保険病院	1149	13.78	13.03	0.80	14.87	1.10
平成16年度調査協力病院	独立行政法人 国立病院機構京都医療センター	3365	17.02	16.72	1.02	16.04	1.02
平成16年度調査協力病院	特定医療法人 同仁会 耳原総合病院	2120	16.12	14.01	0.86	17.01	0.96
平成16年度調査協力病院	医療法人 ベカサス 馬場記念病院	1380	12.42	15.07	0.92	12.43	1.32
平成16年度調査協力病院	財団法人 大阪府警察協会 大阪警察病院	3494	15.48	14.73	0.90	16.18	1.01
平成16年度調査協力病院	財団法人 田附興風会 医学研究所 北野病院	3561	15.89	14.39	0.88	16.22	1.01
平成16年度調査協力病院	大阪府済生会 吹田病院	2532	16.36	15.39	0.94	16.58	0.99
平成16年度調査協力病院	神戸アドベントスト病院	704	14.55	12.17	0.74	14.79	1.11
平成16年度調査協力病院	奈良社会保険病院	1501	14.37	12.01	0.73	18.13	0.90
平成16年度調査協力病院	特定医療法人 鴻仁会 岡山中央病院	1179	13.16	13.65	0.83	14.55	1.12
平成16年度調査協力病院	徳島赤十字病院	3911	10.99	14.12	0.86	12.81	1.28
平成16年度調査協力病院	医療法人 原三信病院	2010	15.57	13.13	0.80	21.09	0.78
平成16年度調査協力病院	済生会福岡総合病院	2674	14.75	15.87	0.97	13.98	1.17
平成16年度調査協力病院	医療法人社団 新日鐵八幡記念病院	2883	15.39	14.66	0.90	16.64	0.98
平成16年度調査協力病院	大村市立病院	1254	18.67	10.29	0.63	21.59	0.76
平成16年度調査協力病院	熊本赤十字病院	4241	13.64	14.81	0.91	14.87	1.10
平成16年度調査協力病院	済生会熊本病院	3762	12.73	17.99	1.10	12.37	1.32
平成16年度調査協力病院	医療法人 敬和会 大分岡病院	1233	16.59	15.22	0.93	16.54	0.99
平成16年度調査協力病院	健康保険南海病院	1364	14.11	13.85	0.85	15.20	1.08
平成16年度調査協力病院	特定医療法人 仁愛会 浦添総合病院	2512	13.64	16.51	1.01	13.58	1.20
平成16年度調査協力病院	医療法人 友愛会 豊見城中央病院	2958	12.60	15.24	0.93	12.38	1.32
平成16年度調査協力病院	医療法人 かりゆし会 ハートライフ病院	1753	17.08	15.65	0.96	16.23	1.01
平成16年度調査協力病院	平成16年度調査協力病院3	913	19.31	14.76	0.90	20.92	0.78

※平成17年7月～10月の全国平均値	16.35
--------------------	-------

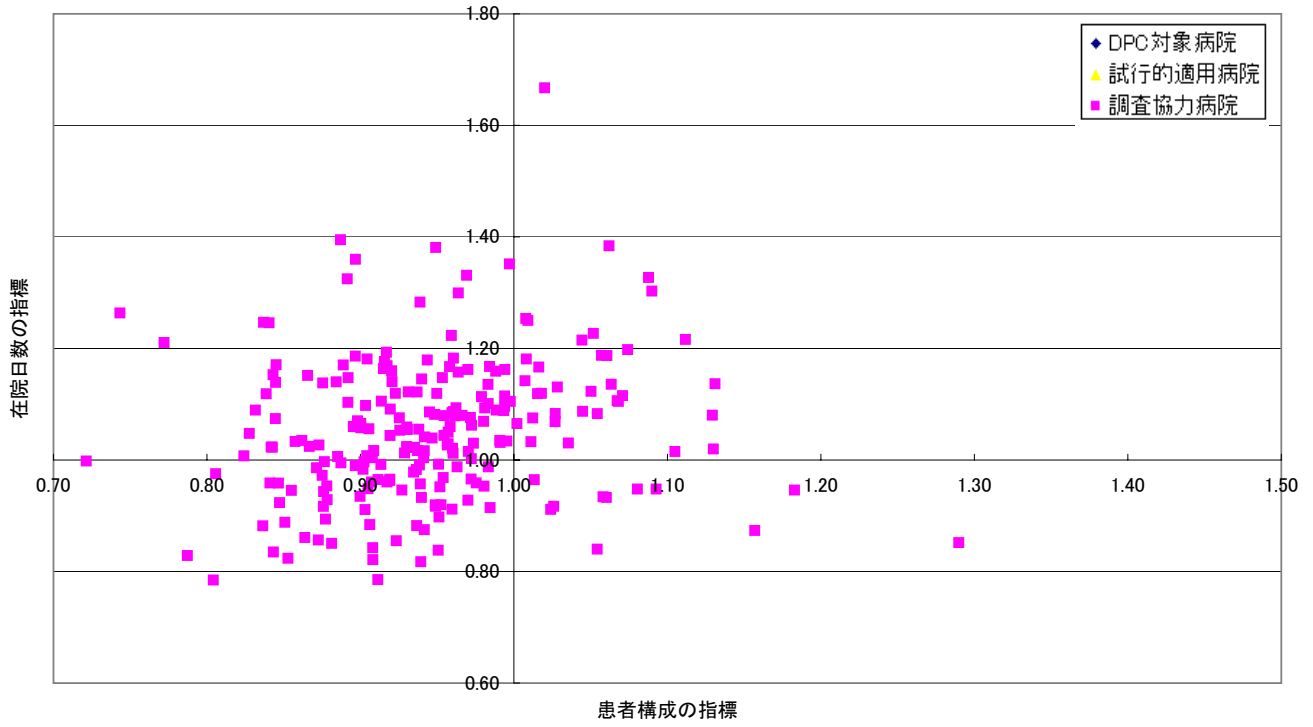
DPC対象病院(H17)



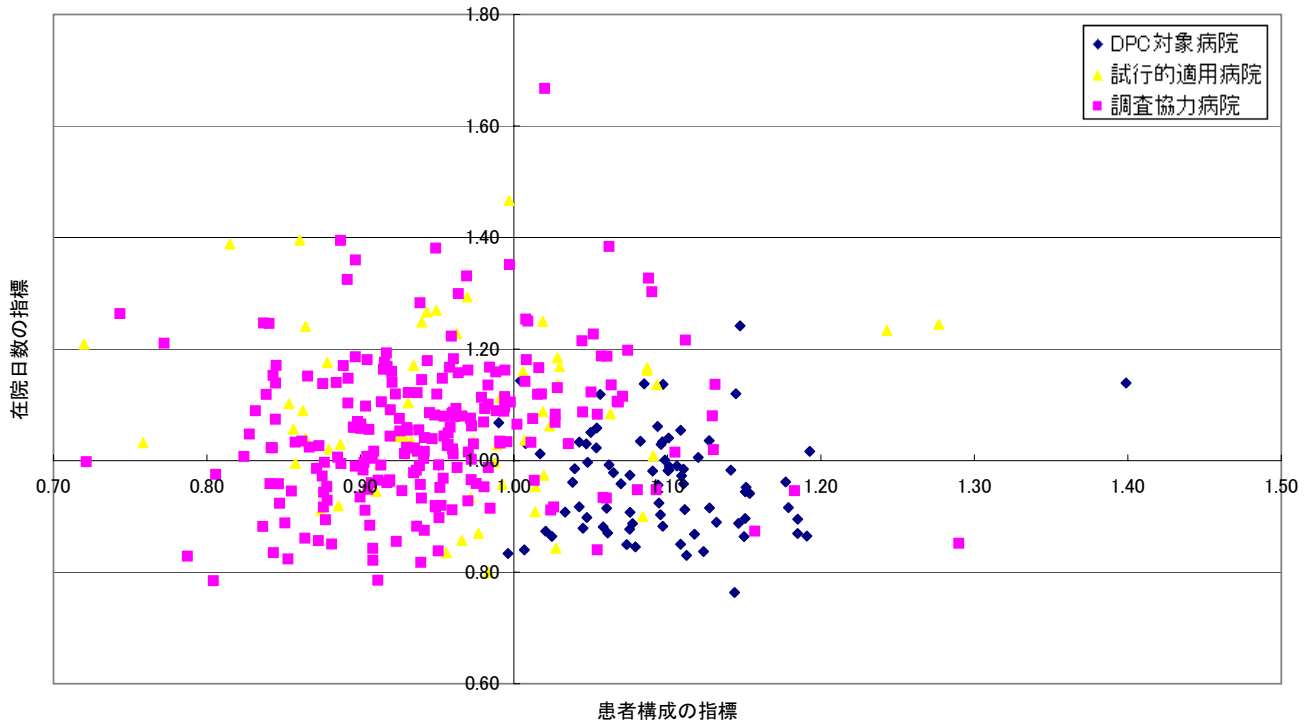
DPC試行的適用病院(H17)



調査協力病院(H17)

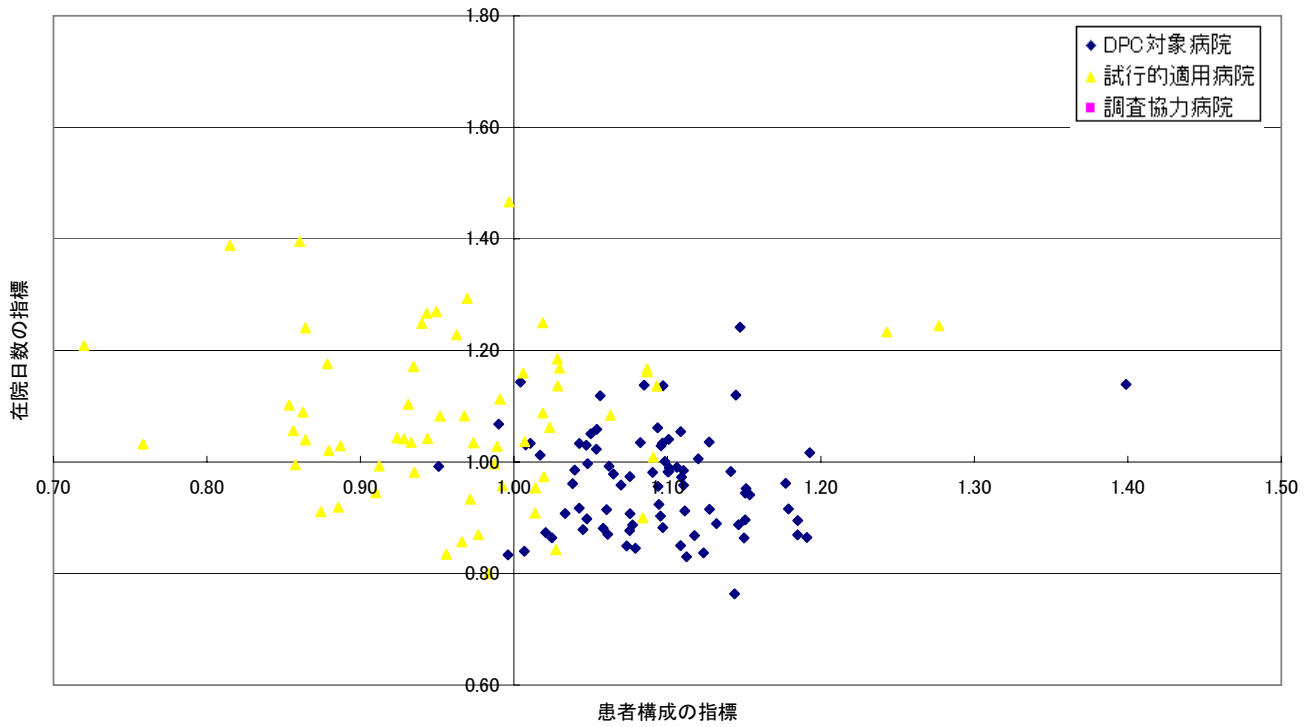


全病院(H17)

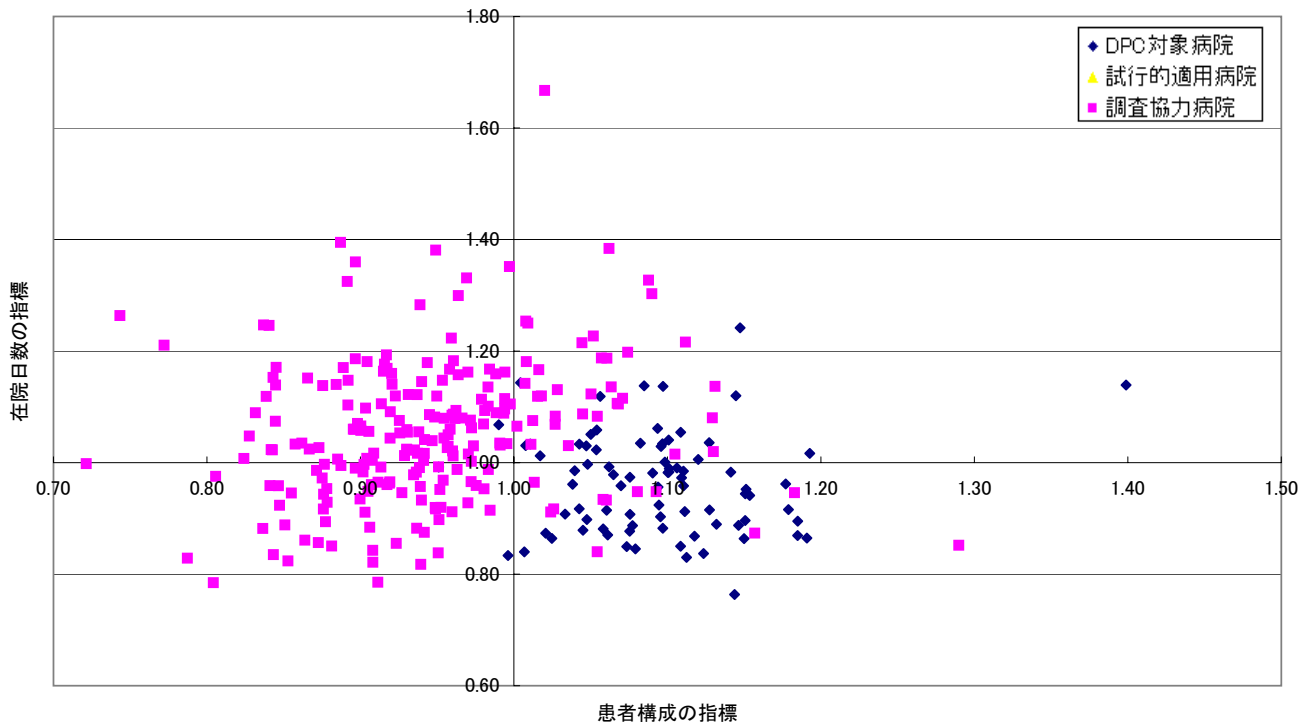




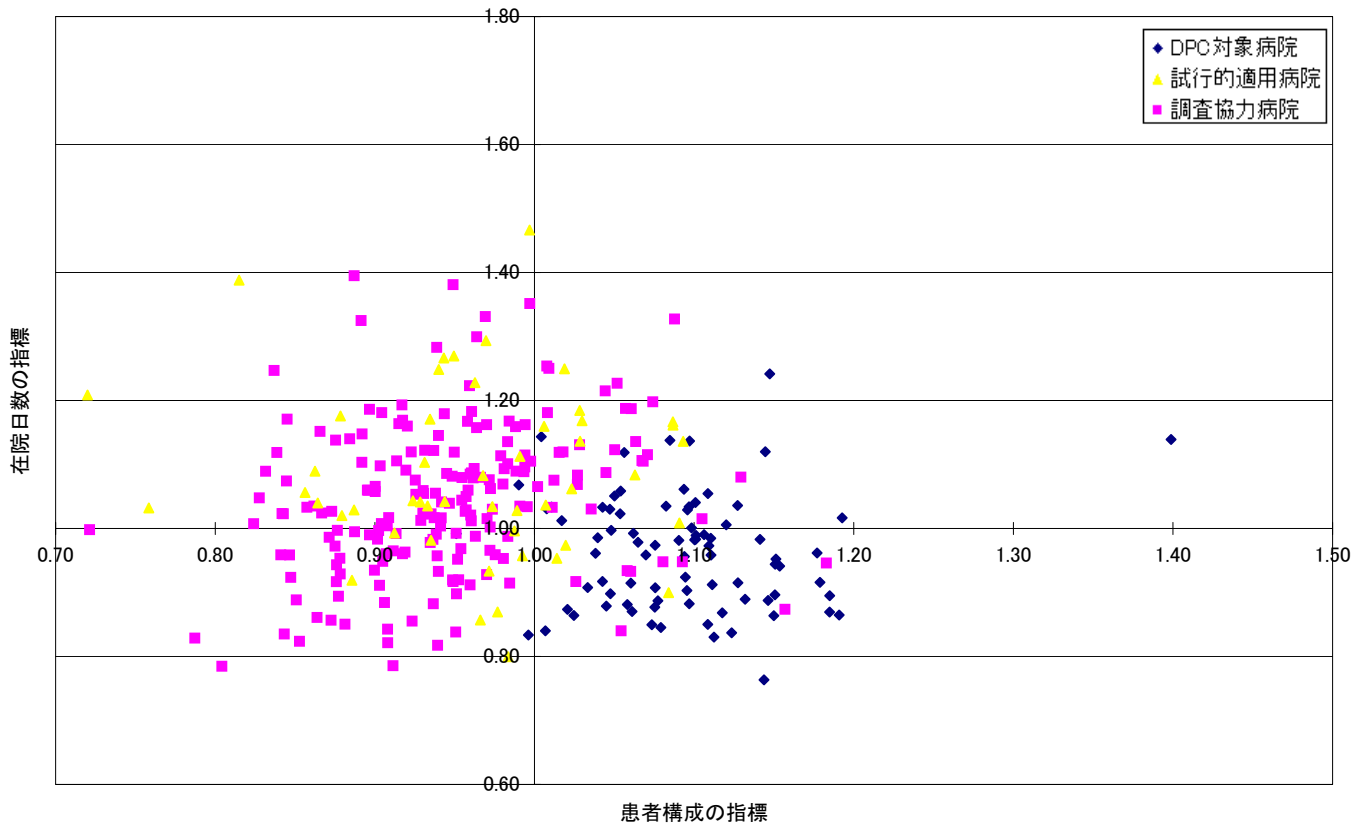
DPC対象病院・DPC試行的適用病院(H17)



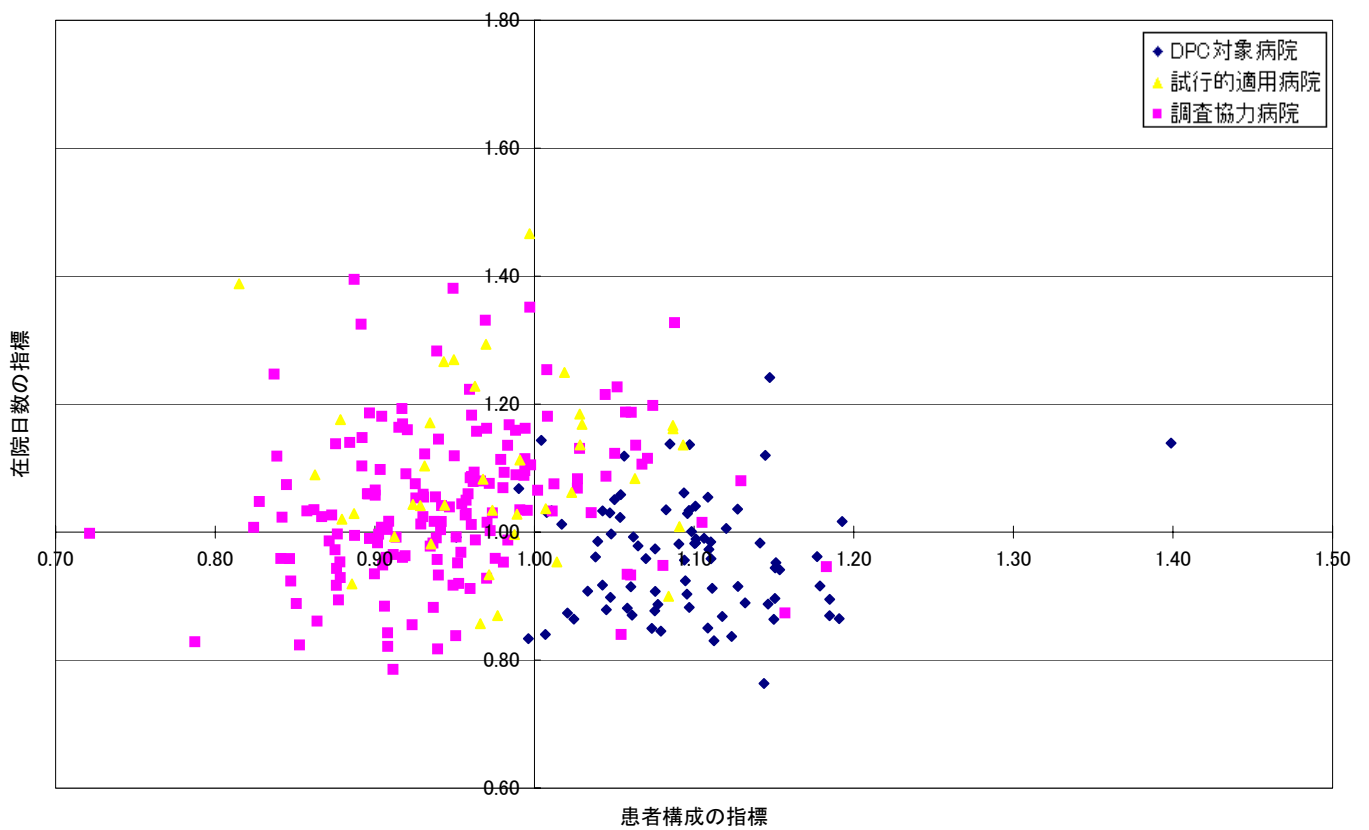
DPC対象病院・調査協力病院(H17)



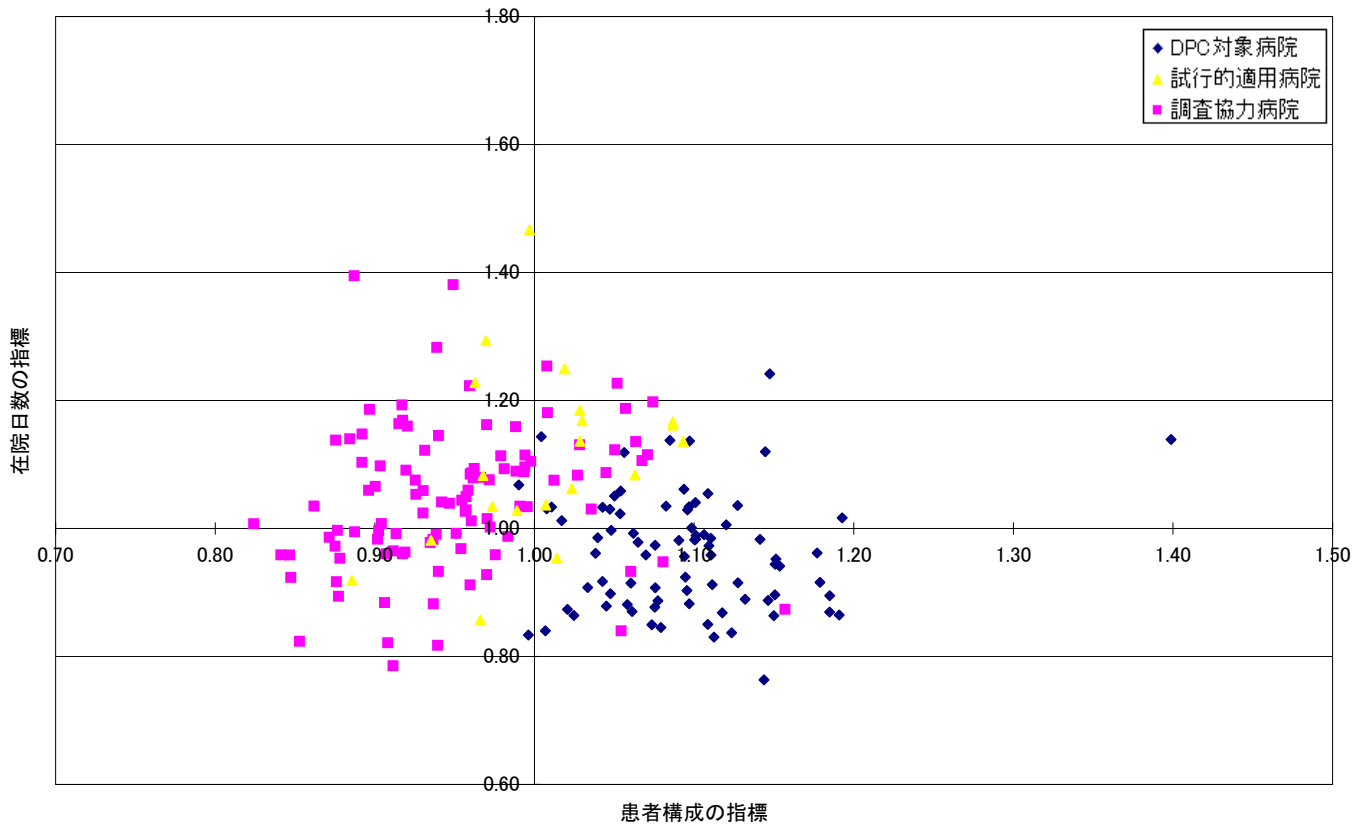
DPC対象病院・200床以上のDPC試行的適用病院・調査協力病院(H17)



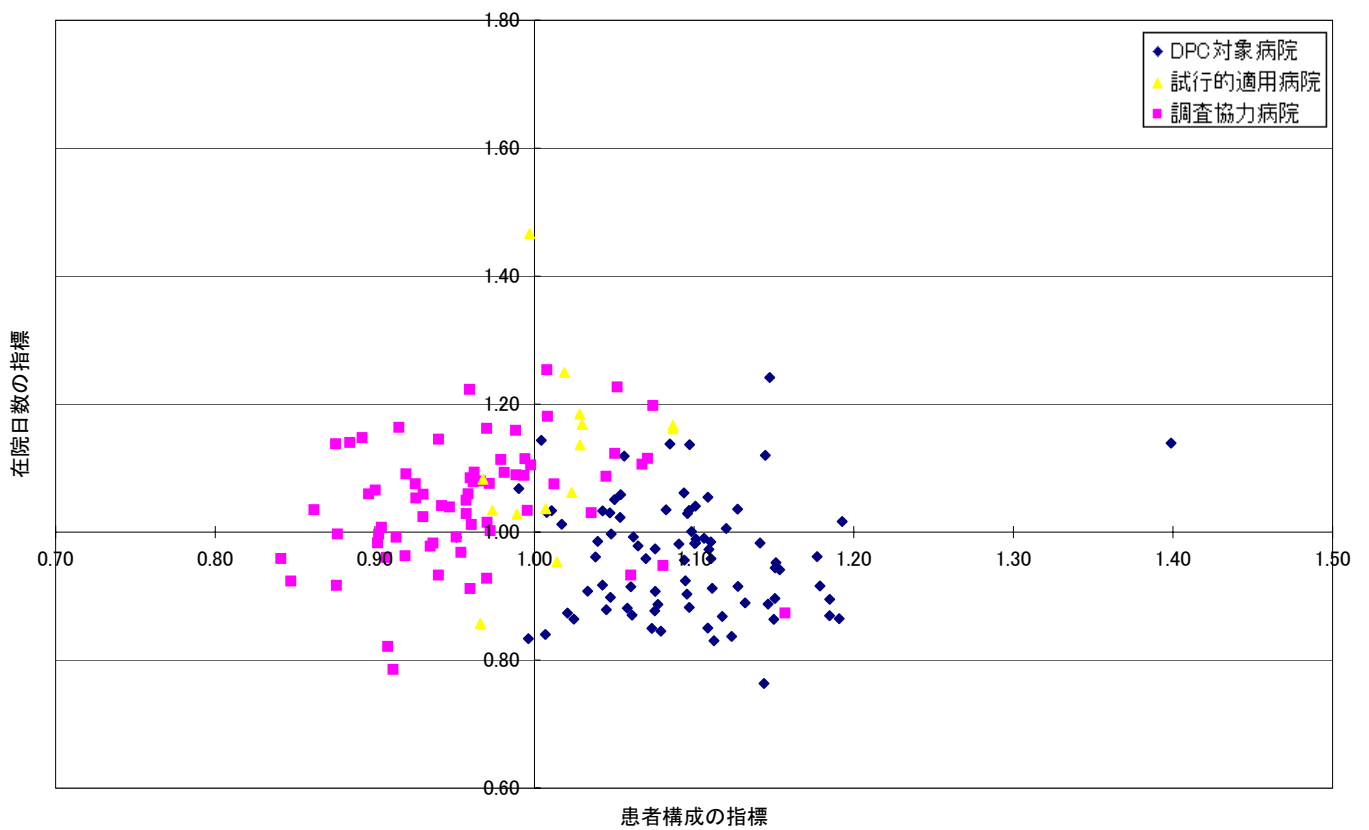
DPC対象病院・300床以上のDPC試行的適用病院・調査協力病院(H17)



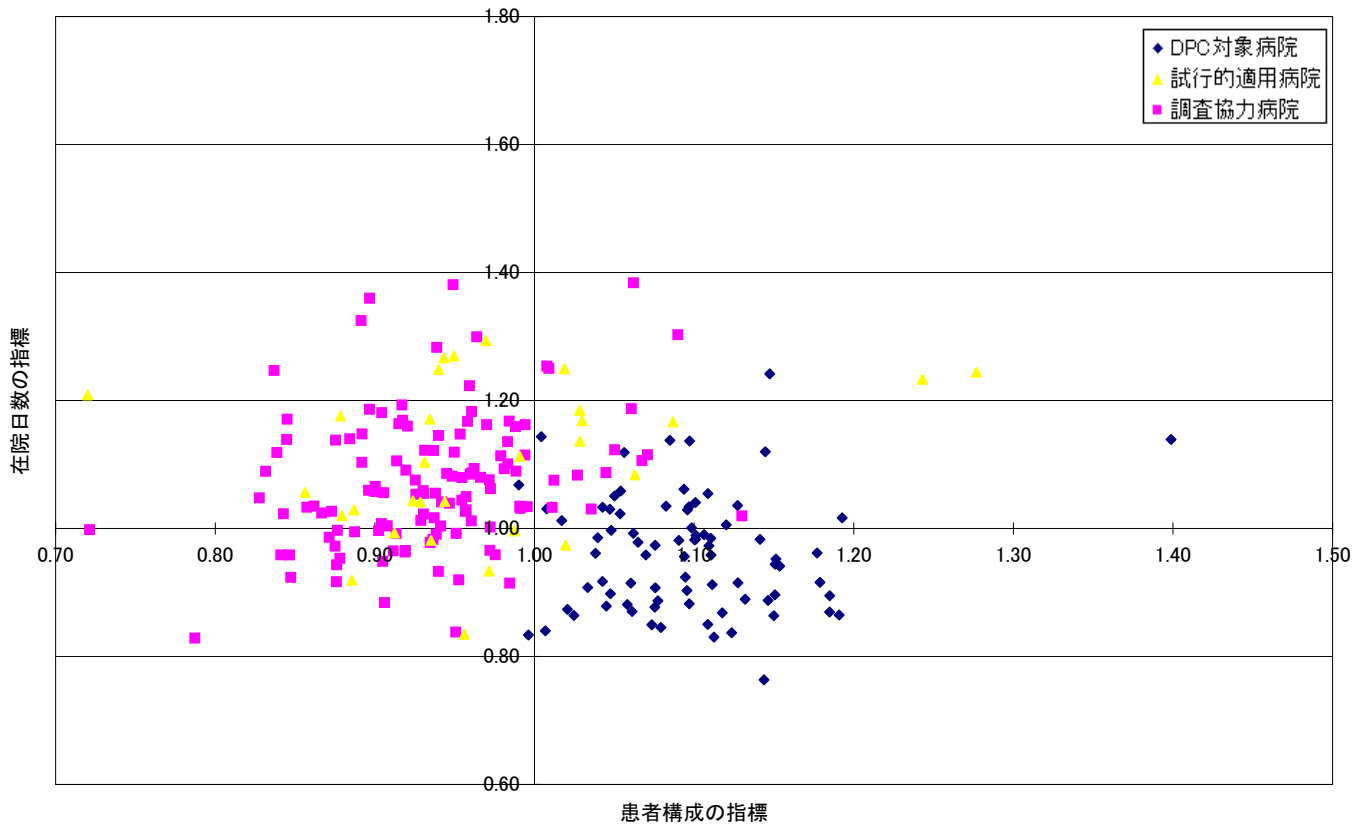
DPC対象病院・400床以上のDPC試行的適用病院・調査協力病院(H17)



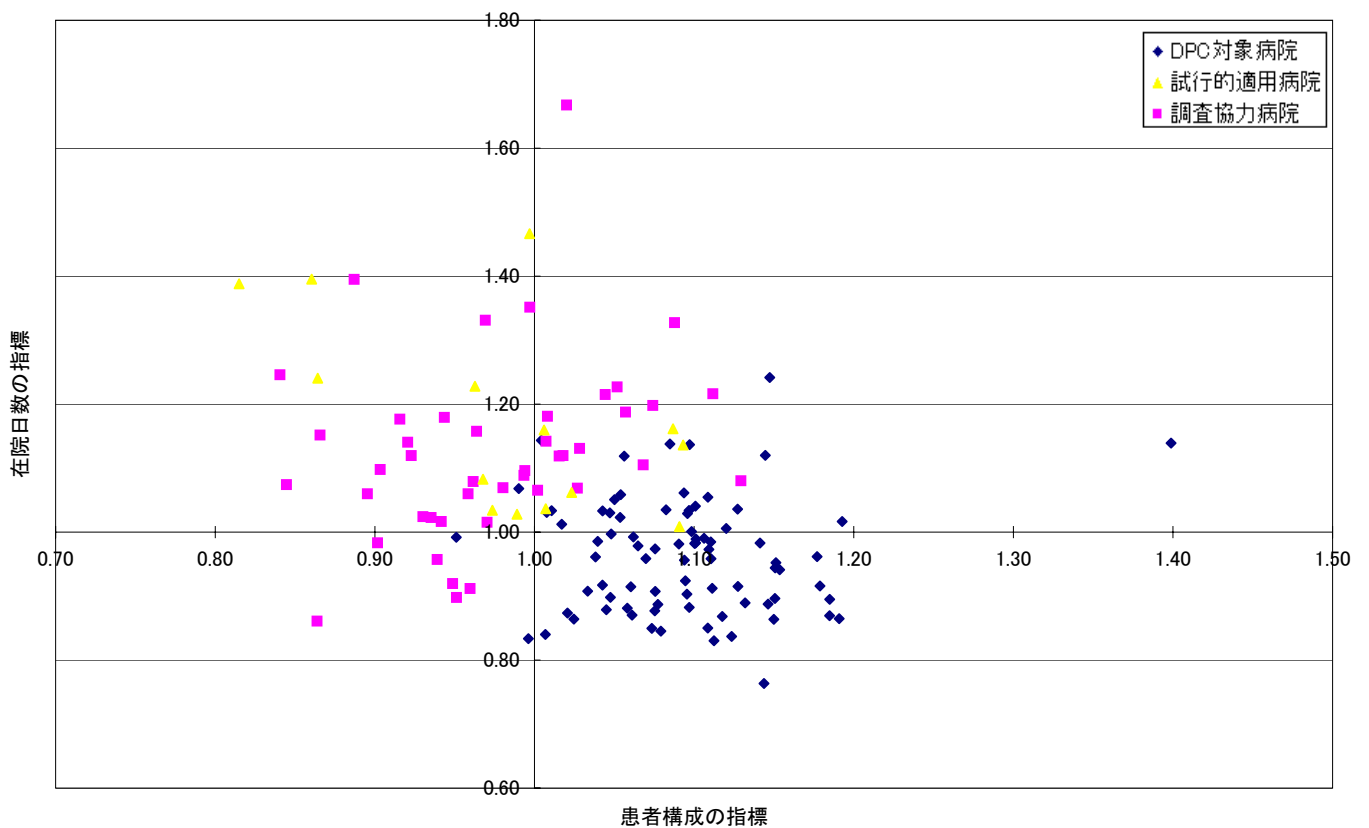
DPC対象病院・500床以上のDPC試行的適用病院・調査協力病院(H17)



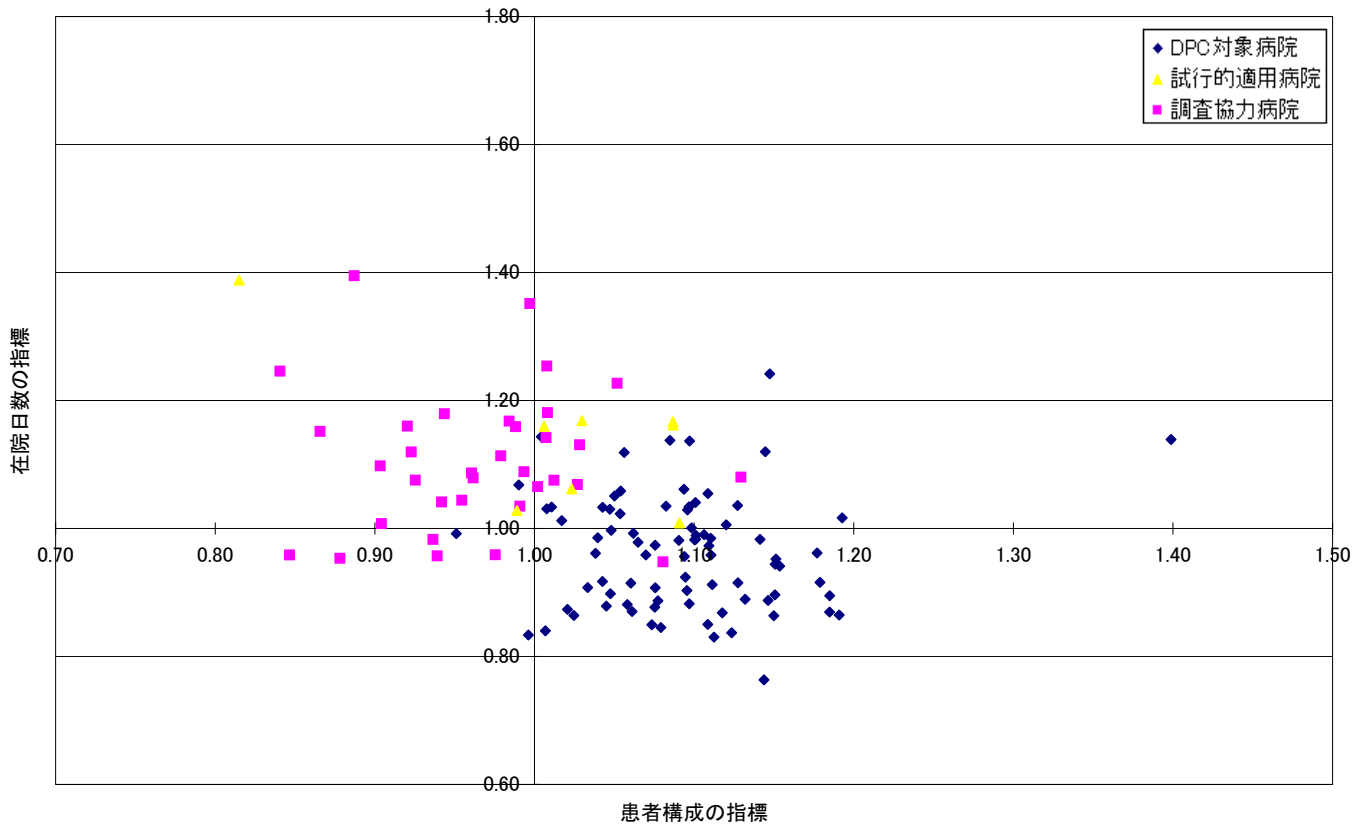
DPC対象病院・急性期入院加算を算定するDPC試行的適用病院・調査協力病院(H17)



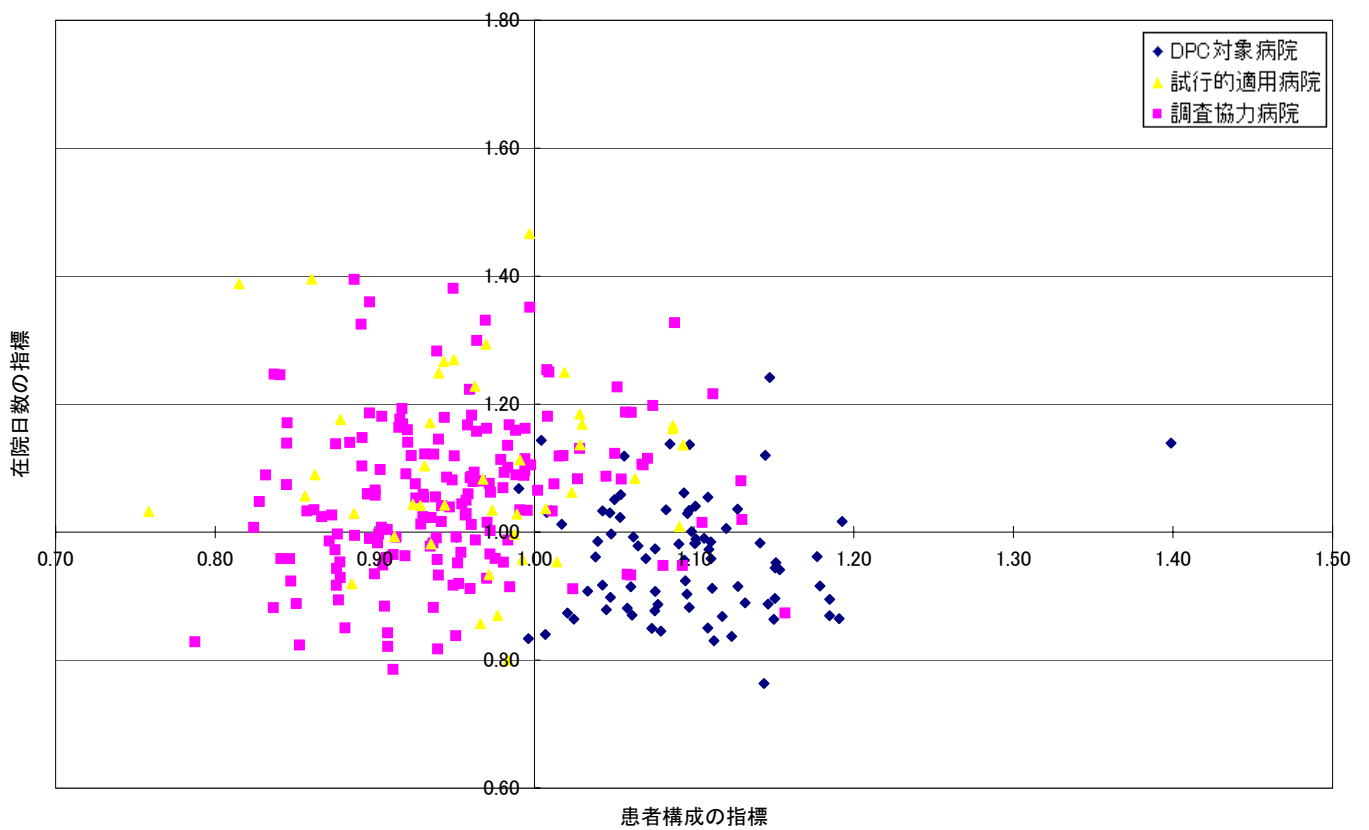
DPC対象病院・急性期特定入院加算を算定するDPC試行的適用病院・調査協力病院(H17)



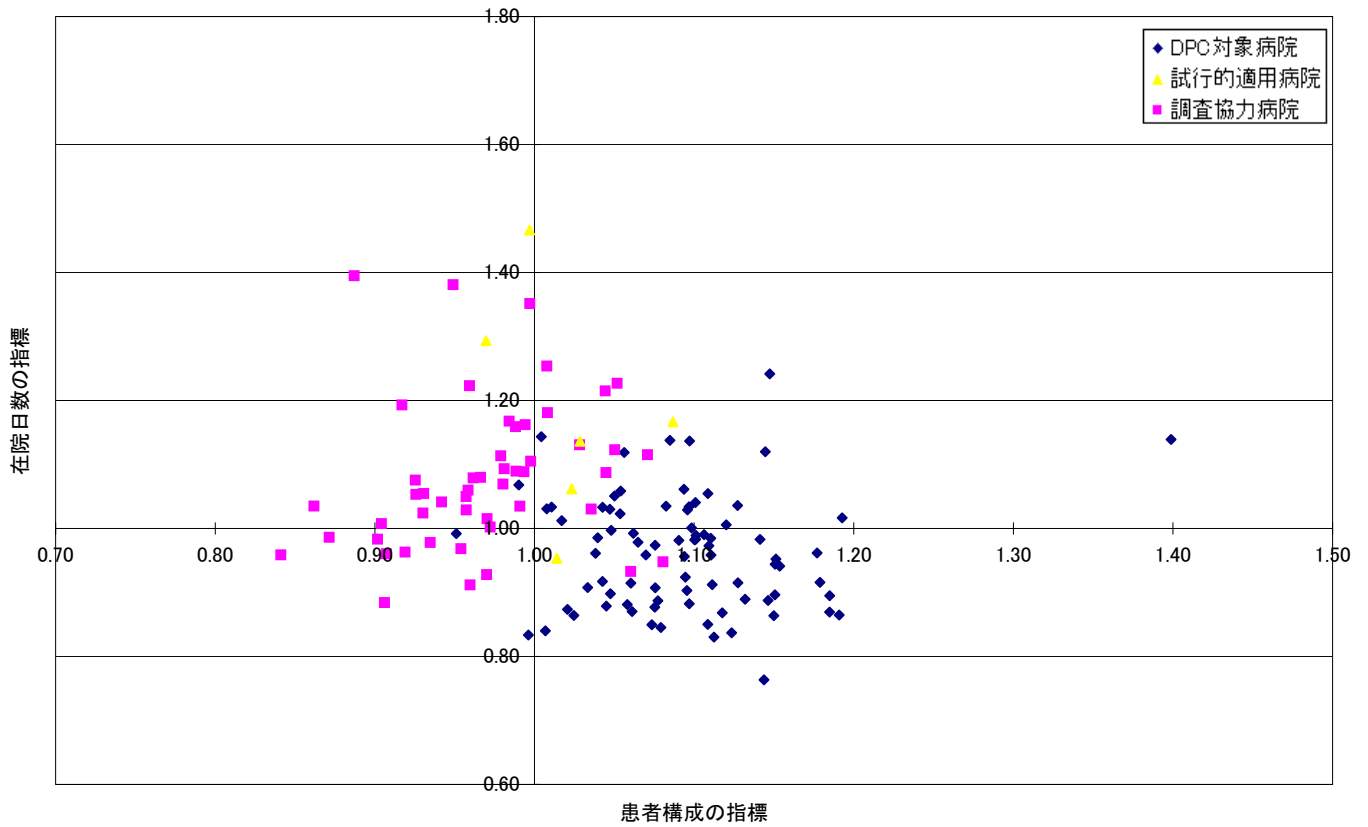
DPC対象病院・地域医療支援病院入院診療加算を算定するDPC試行的適用病院・調査協力病院(H17)



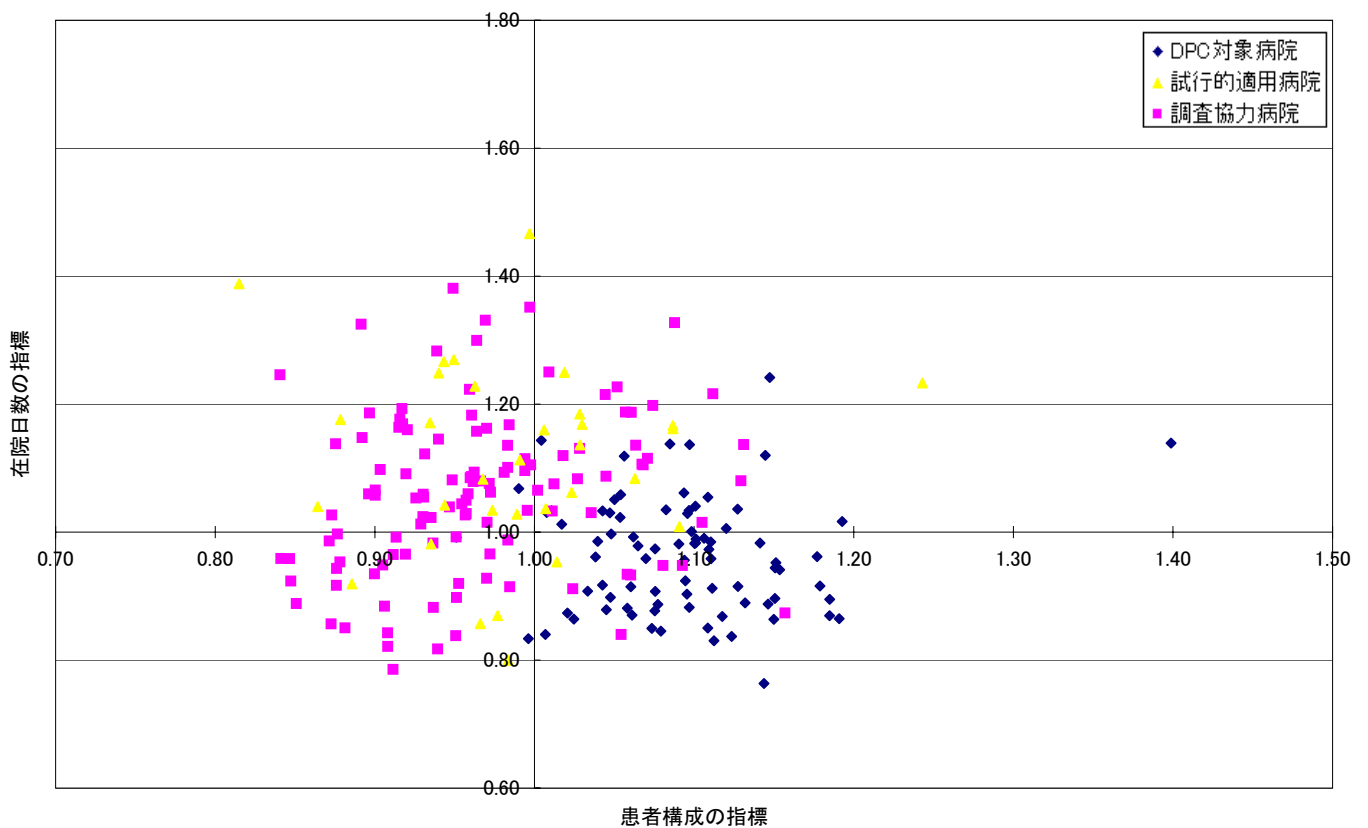
DPC対象病院・臨床研修病院入院診療加算を算定するDPC試行的適用病院・調査協力病院(H17)



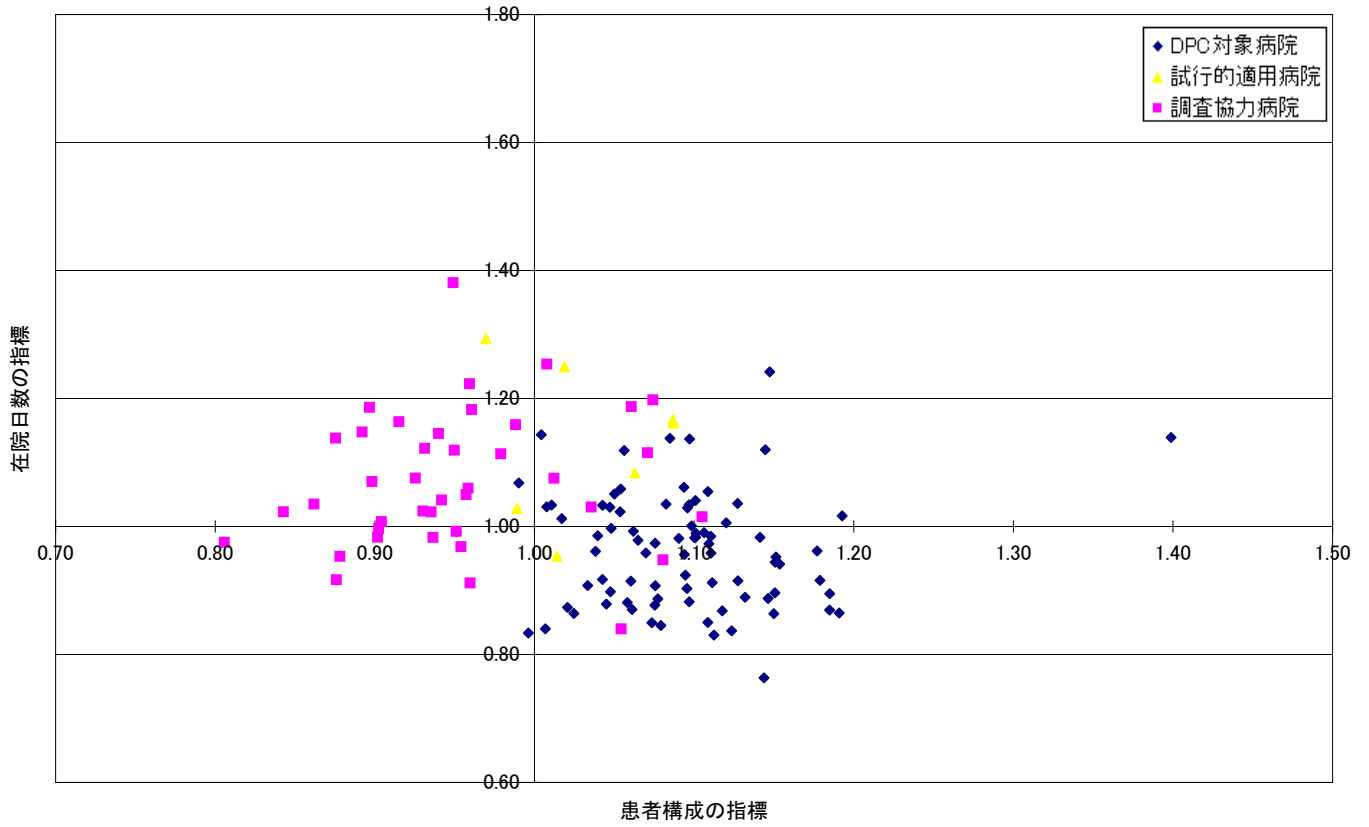
DPC対象病院・救命救急入院料を算定するDPC試行的適用病院・調査協力病院(H17)



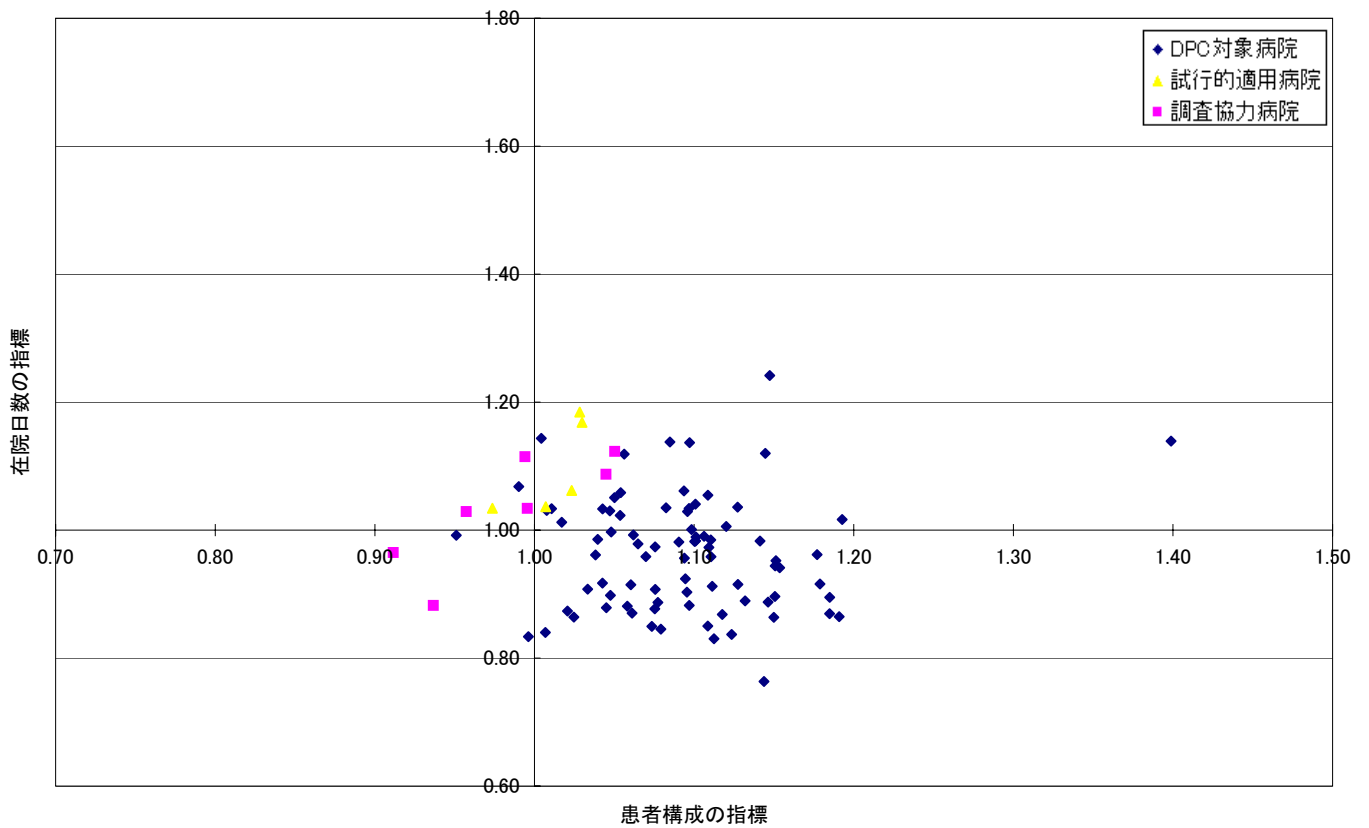
DPC対象病院・特定集中治療室管理料を算定するDPC試行的適用病院・調査協力病院(H17)



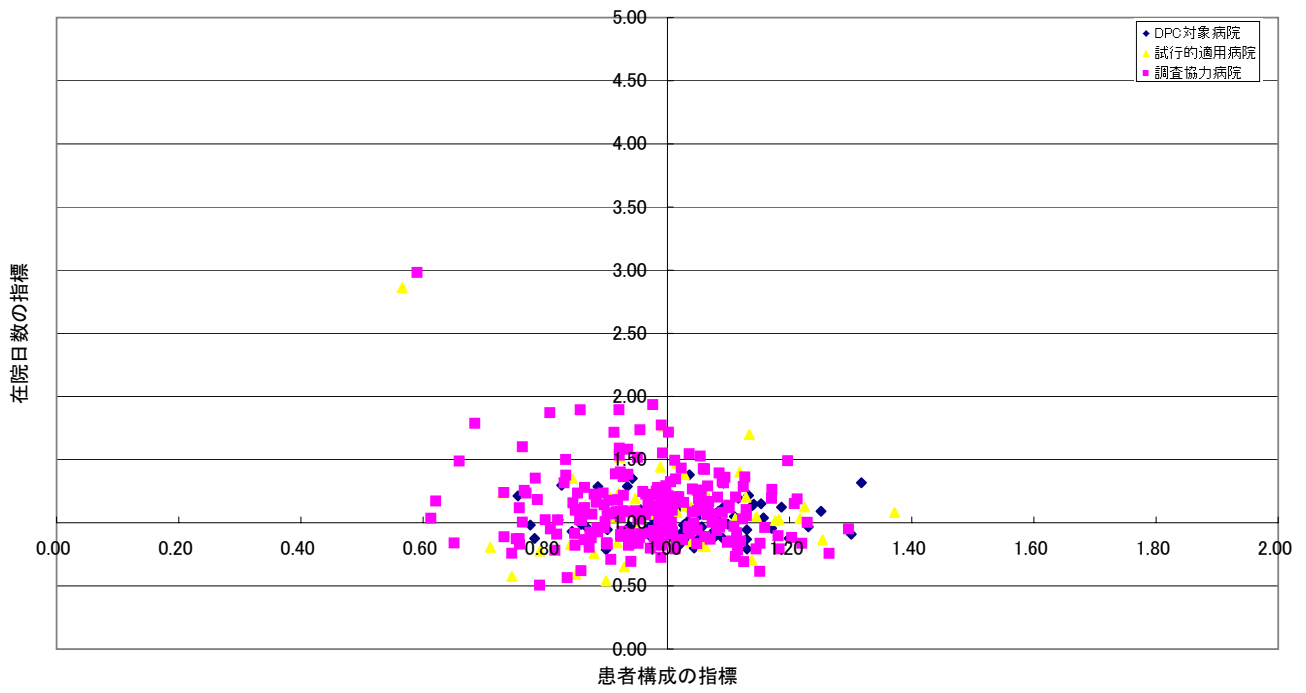
DPC対象病院・新生児特定集中治療室管理料を算定するDPC試行的適用病院・調査協力病院(H17)



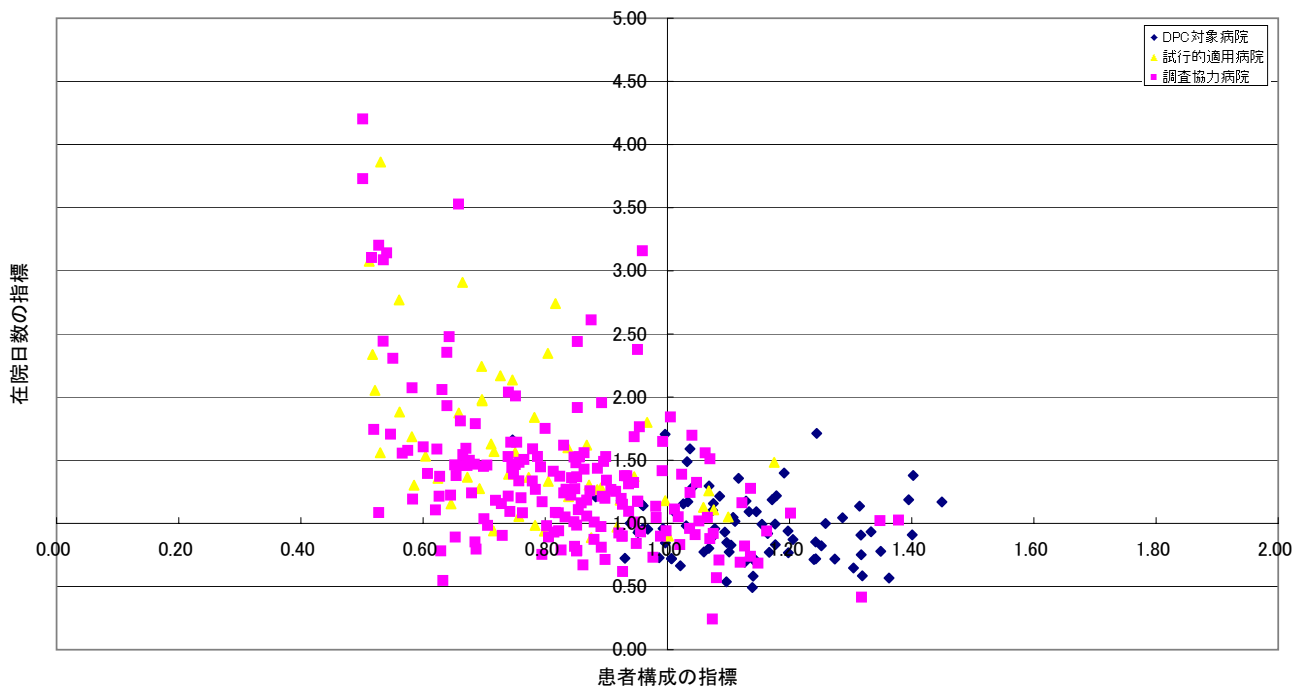
DPC対象病院・総合周産期特定集中治療室管理料を算定するDPC試行的適用病院・調査協力病院(H17)



MDC01(H17)  
神経系疾患

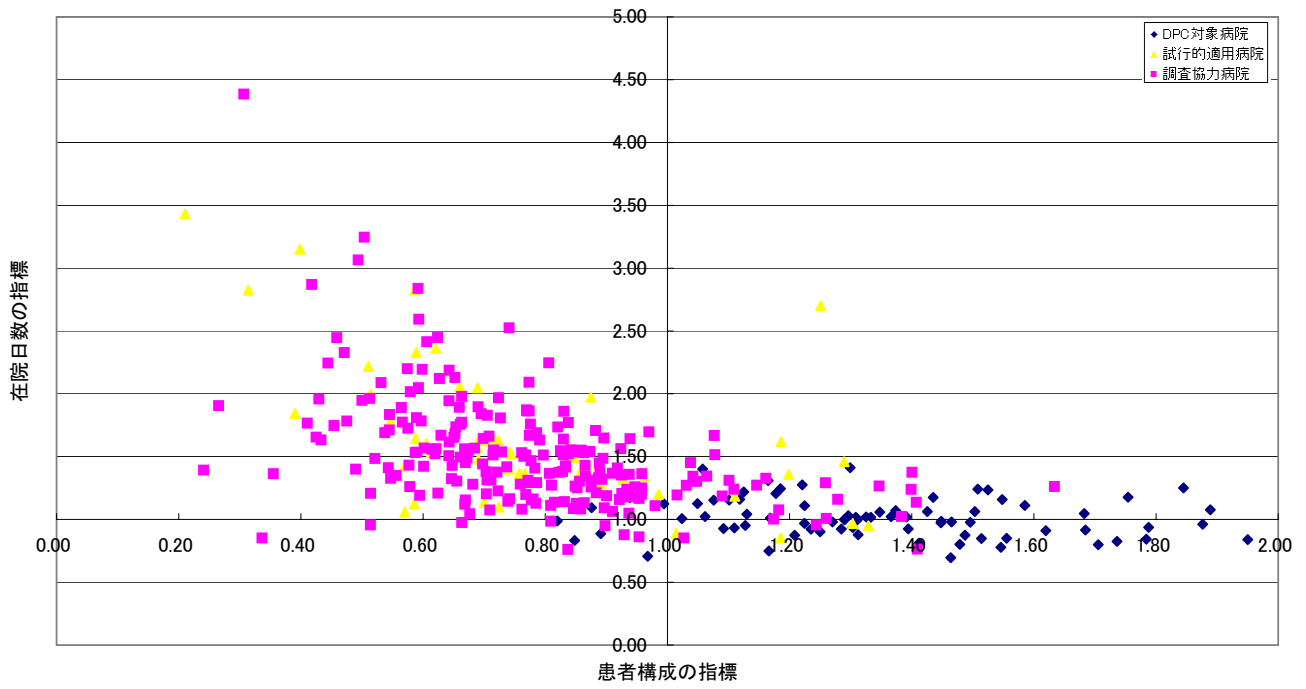


MDC02(H17)  
眼科系疾患

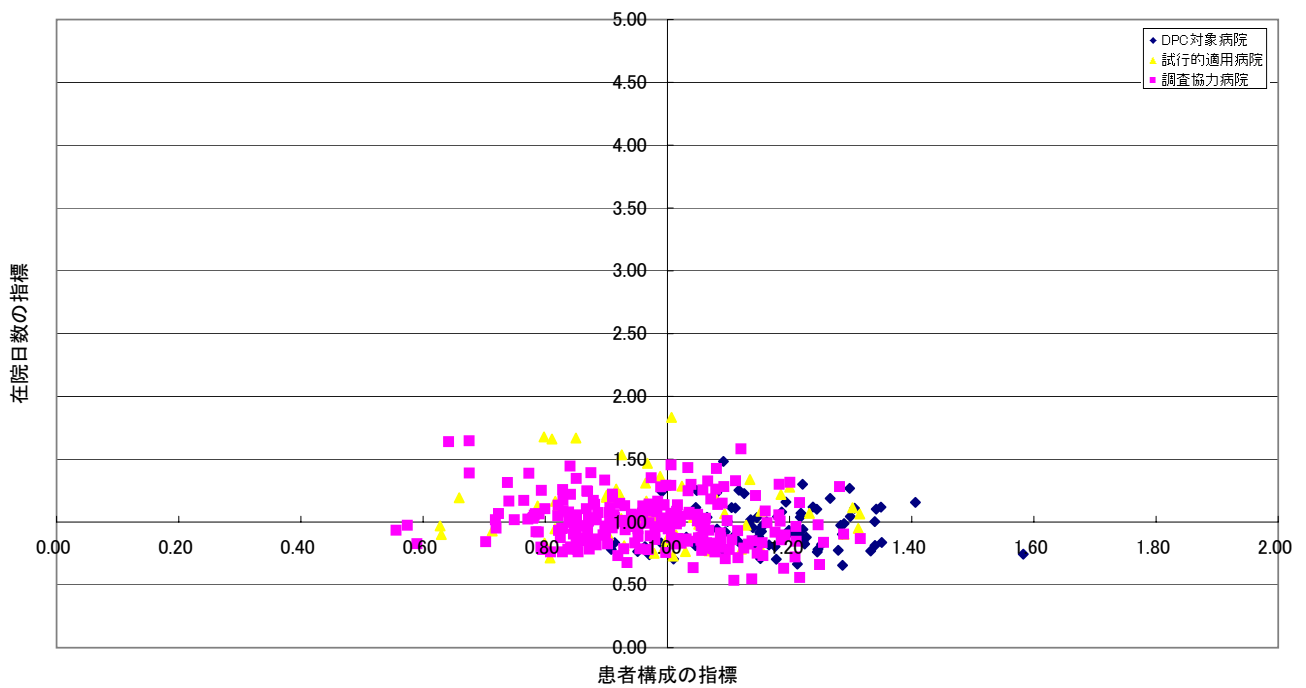




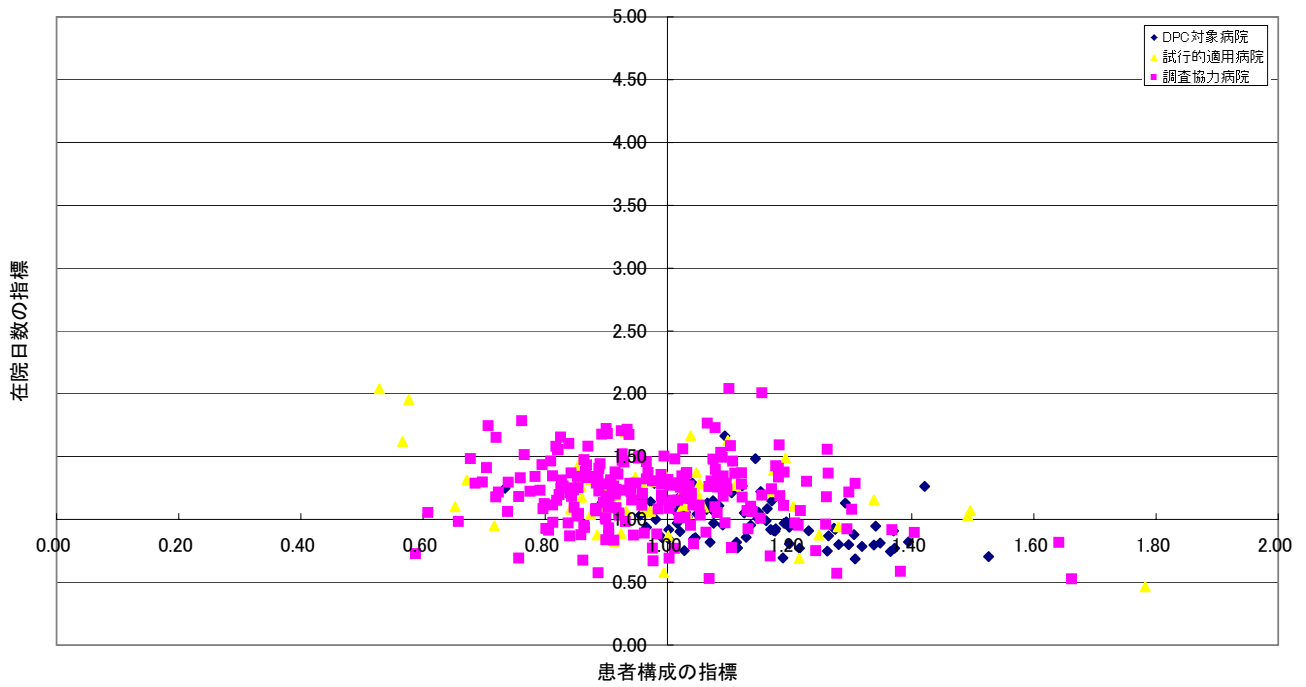
MDC03(H17)  
耳鼻咽喉科系疾患



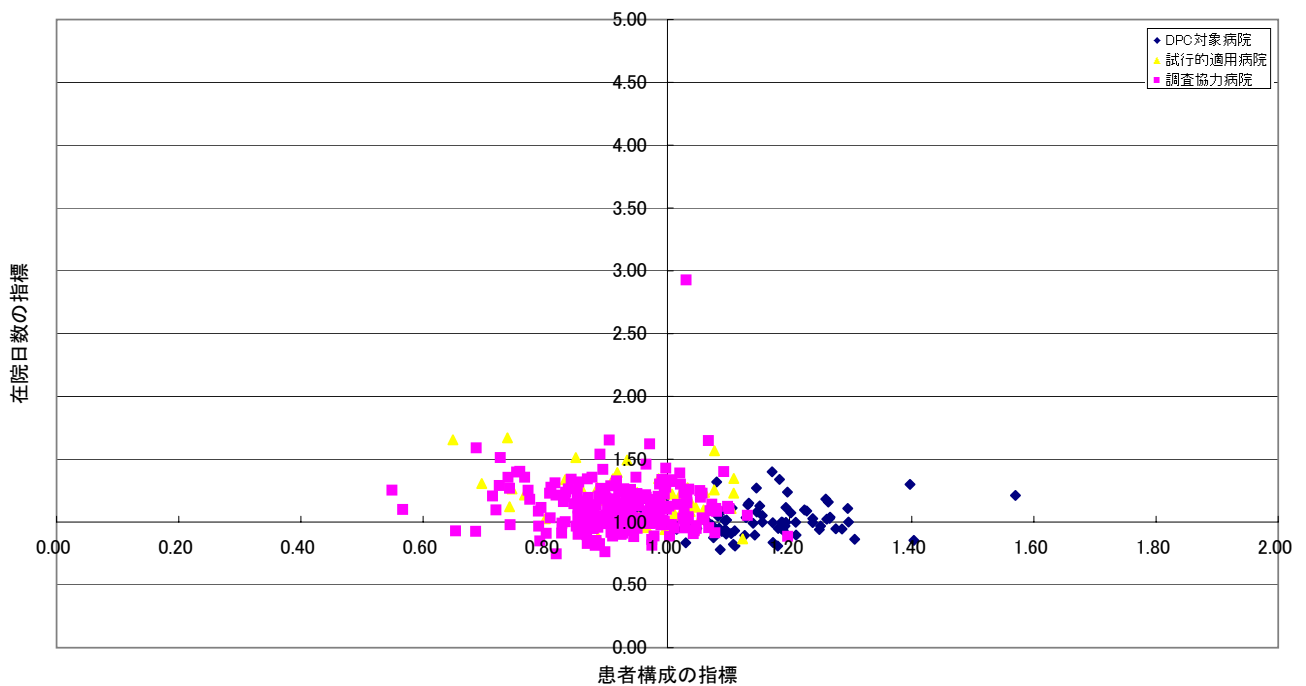
MDC04(H17)  
呼吸器系疾患



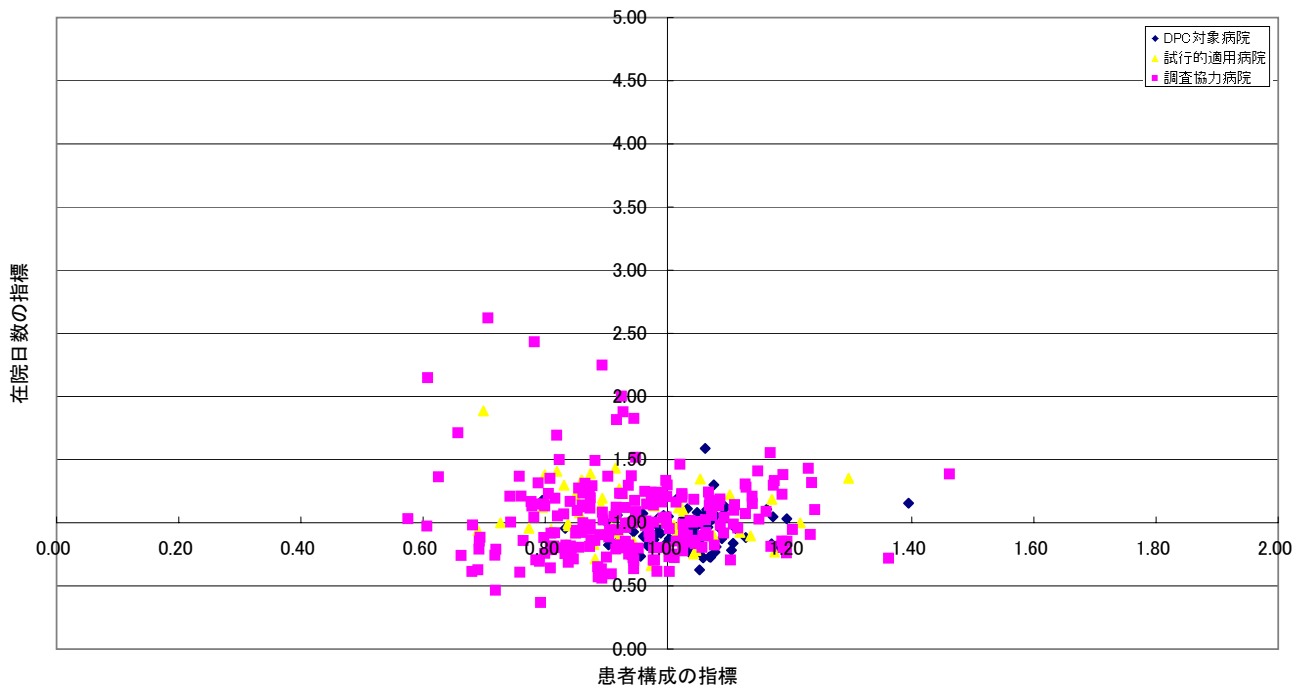
MDC05(H17)  
循環器系疾患



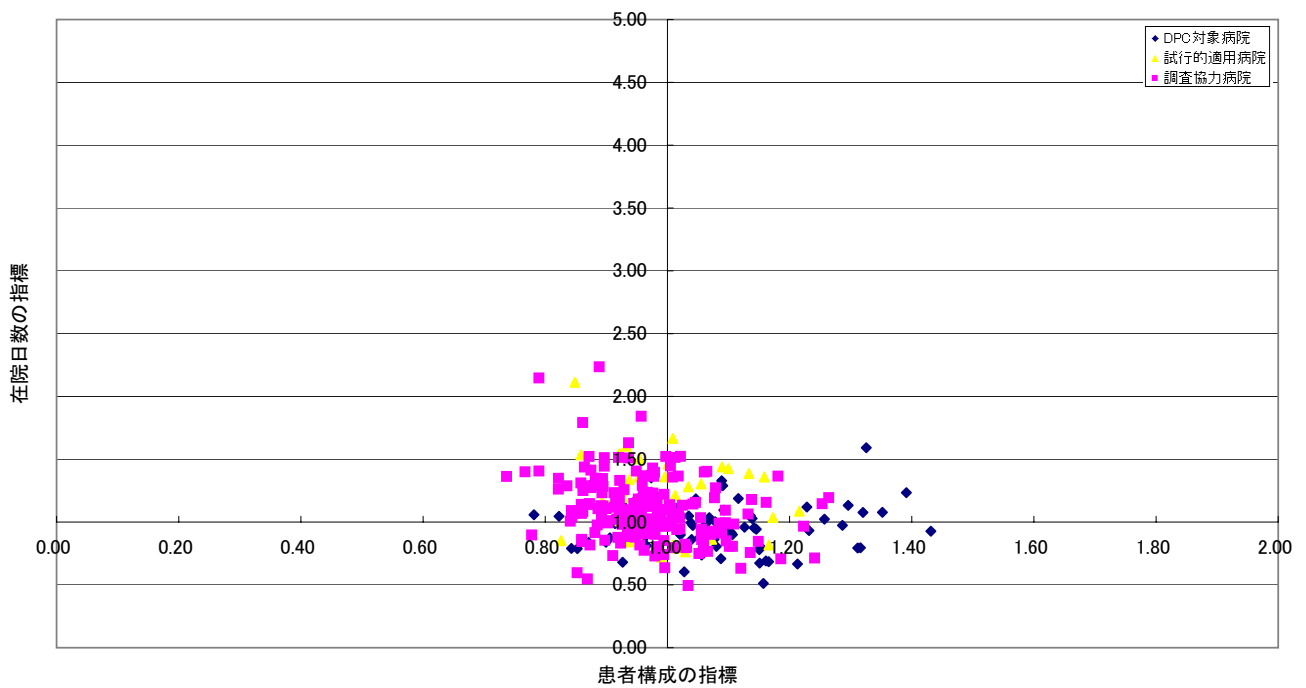
MDC06(H17)  
消化器系疾患、肝臓・胆道・膵臓疾患



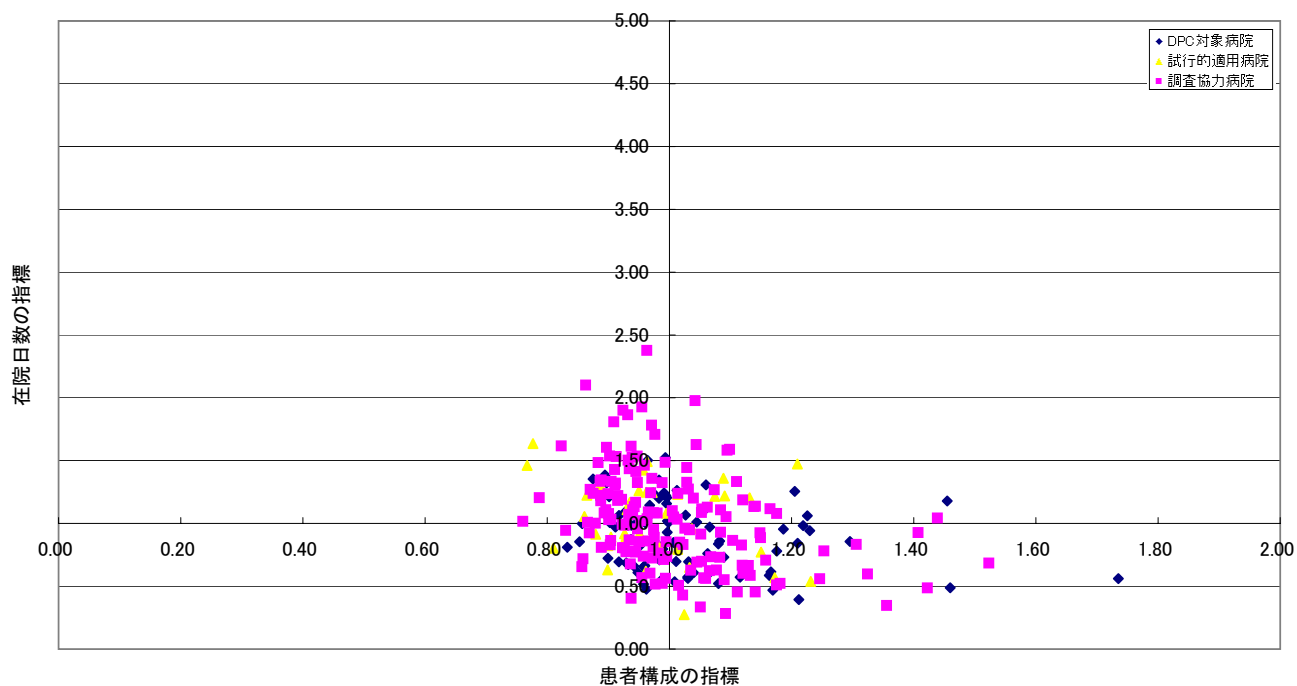
MDC07(H17)  
筋骨格系疾患



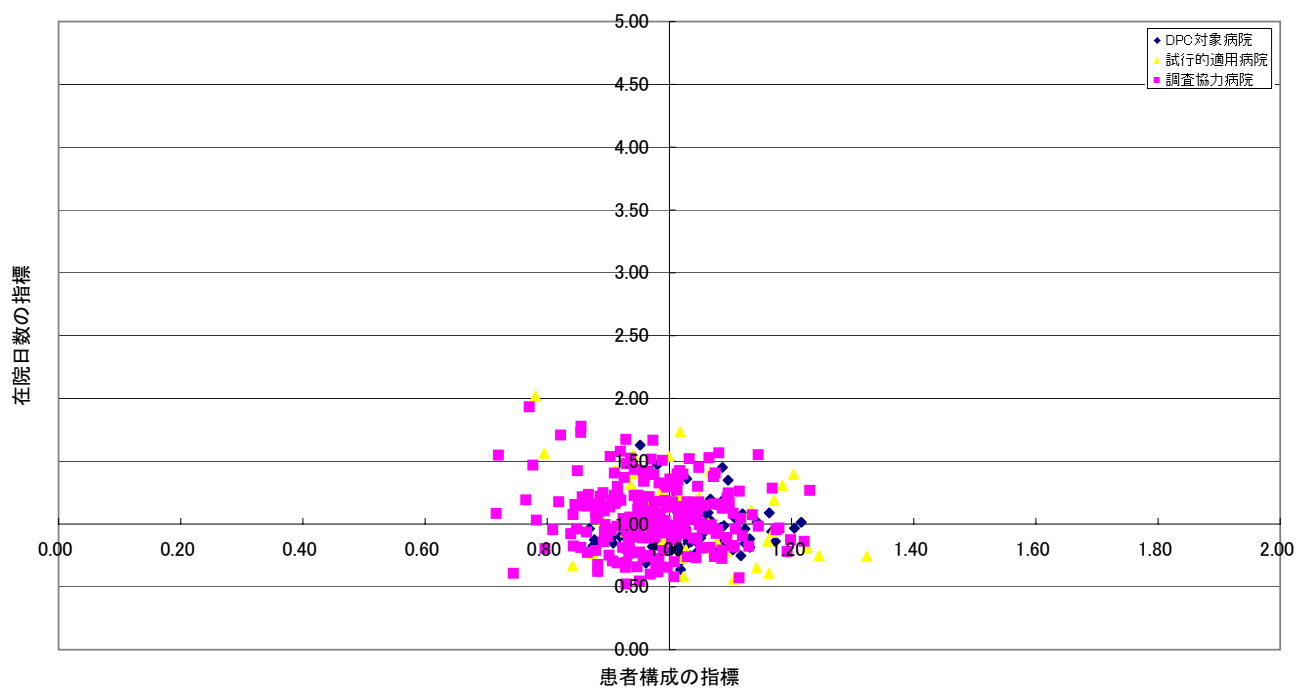
MDC08(H17)  
皮膚・皮下組織の疾患



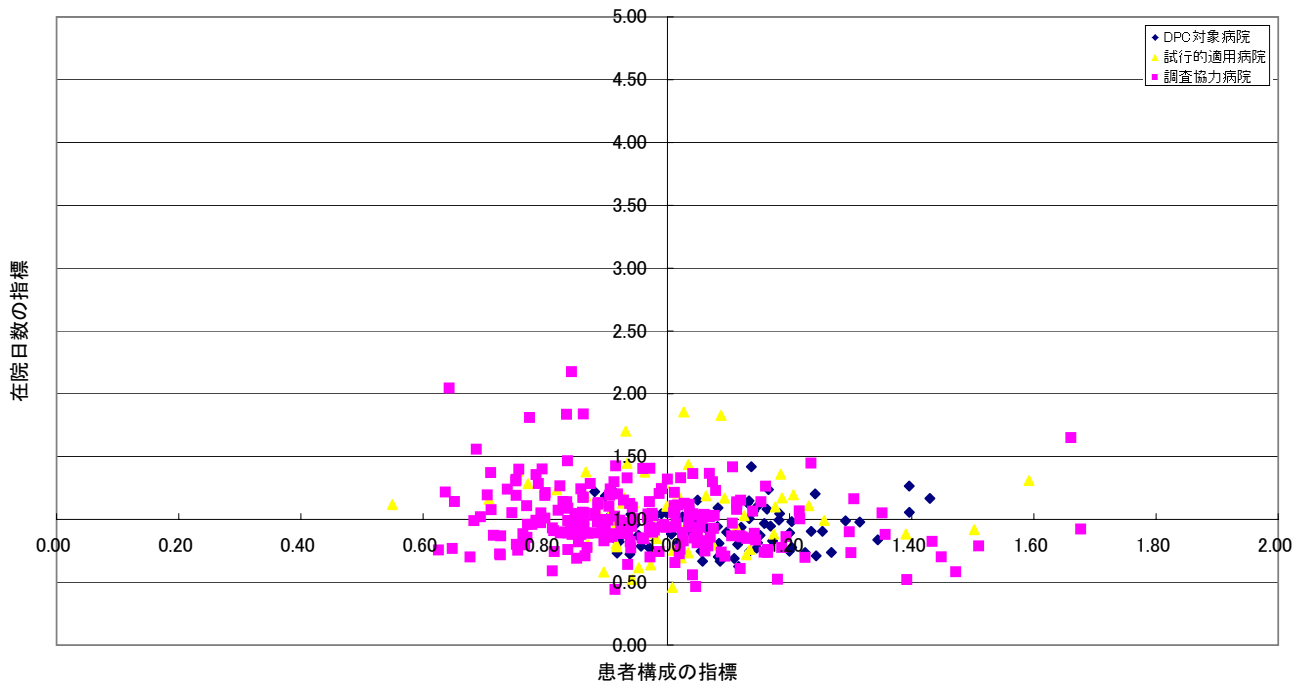
MDC09(H17)  
乳房の疾患



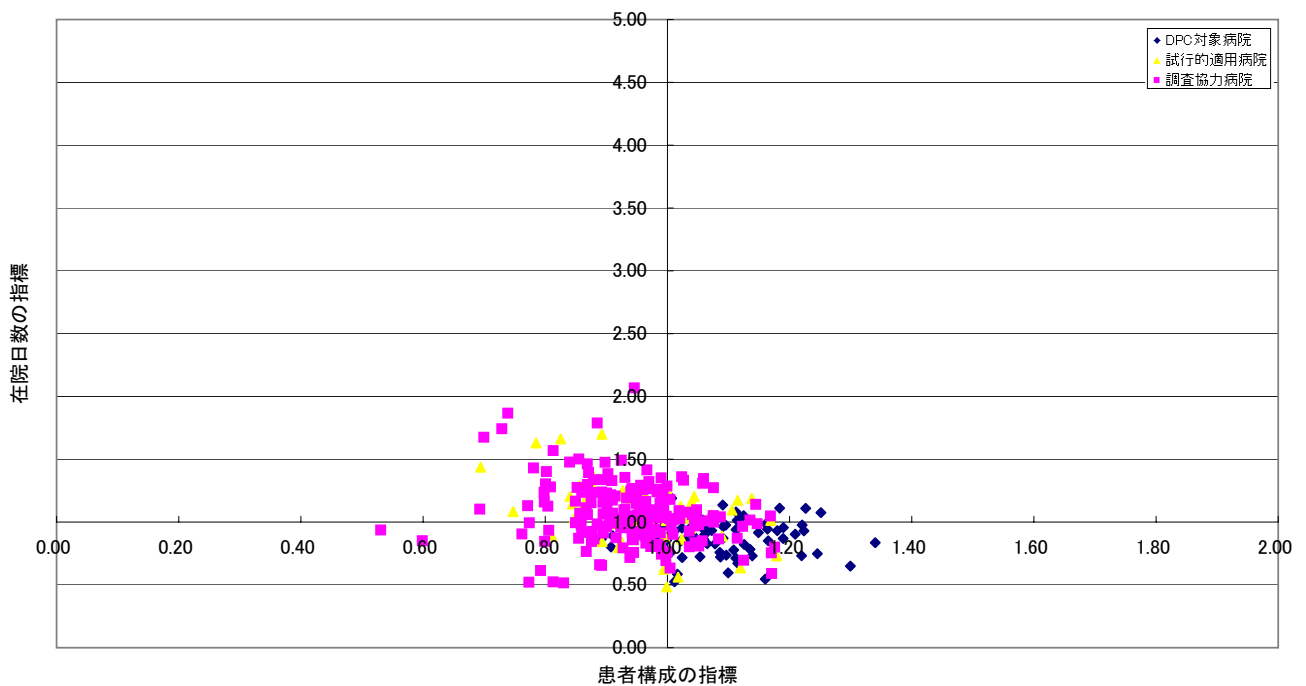
MDC10(H17)  
内分泌・栄養・代謝に関する疾患



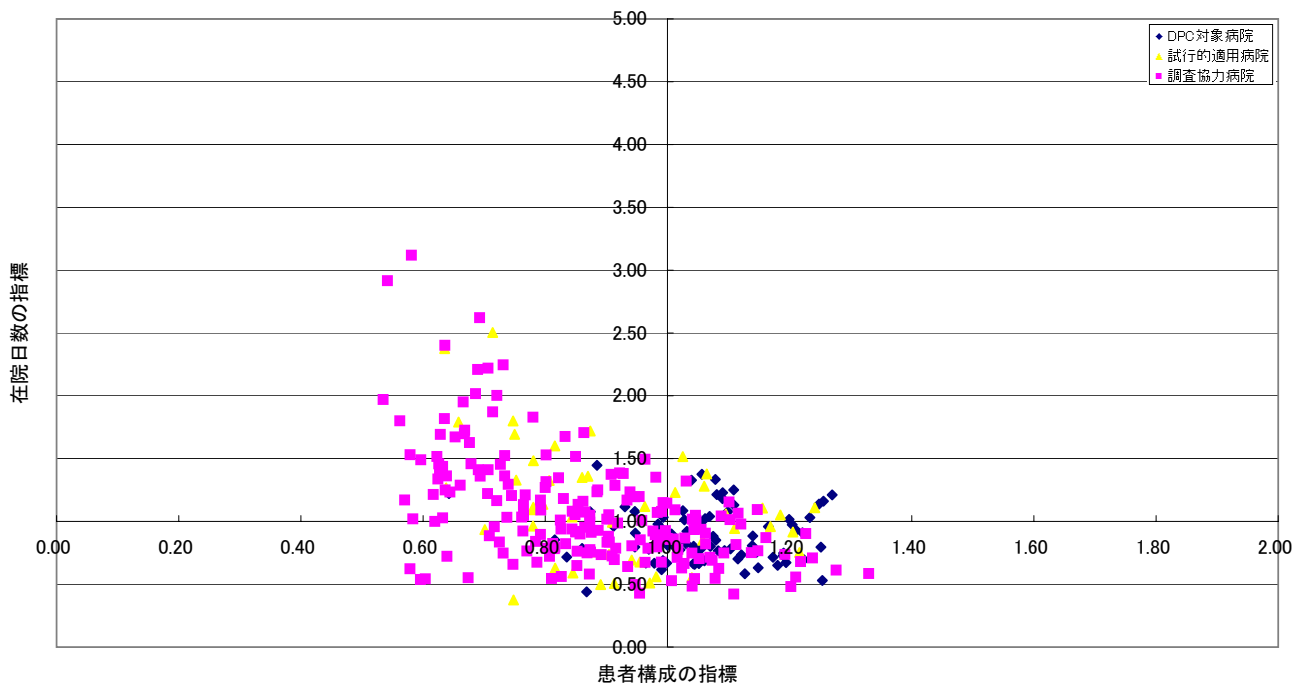
MDC11(H17)  
腎・尿路系疾患及び男性生殖器系疾患



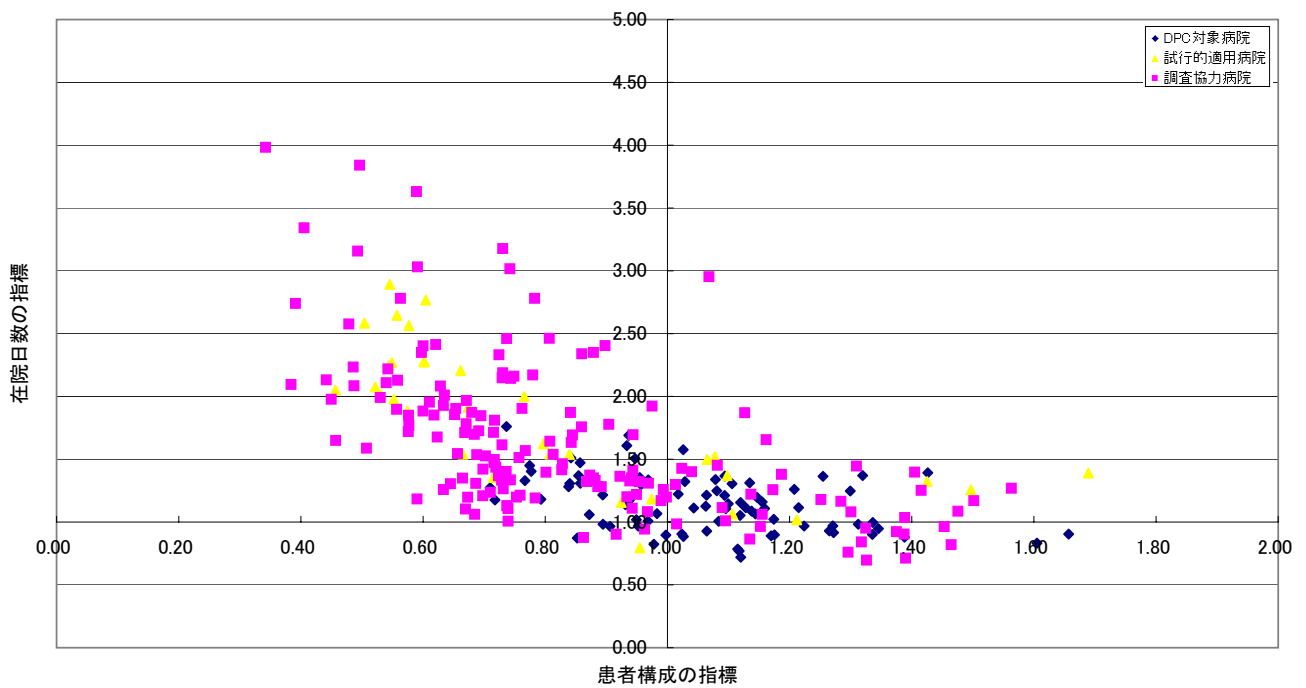
MDC12(H17)  
女性生殖器系疾患及び産褥期疾患・異常妊娠分娩



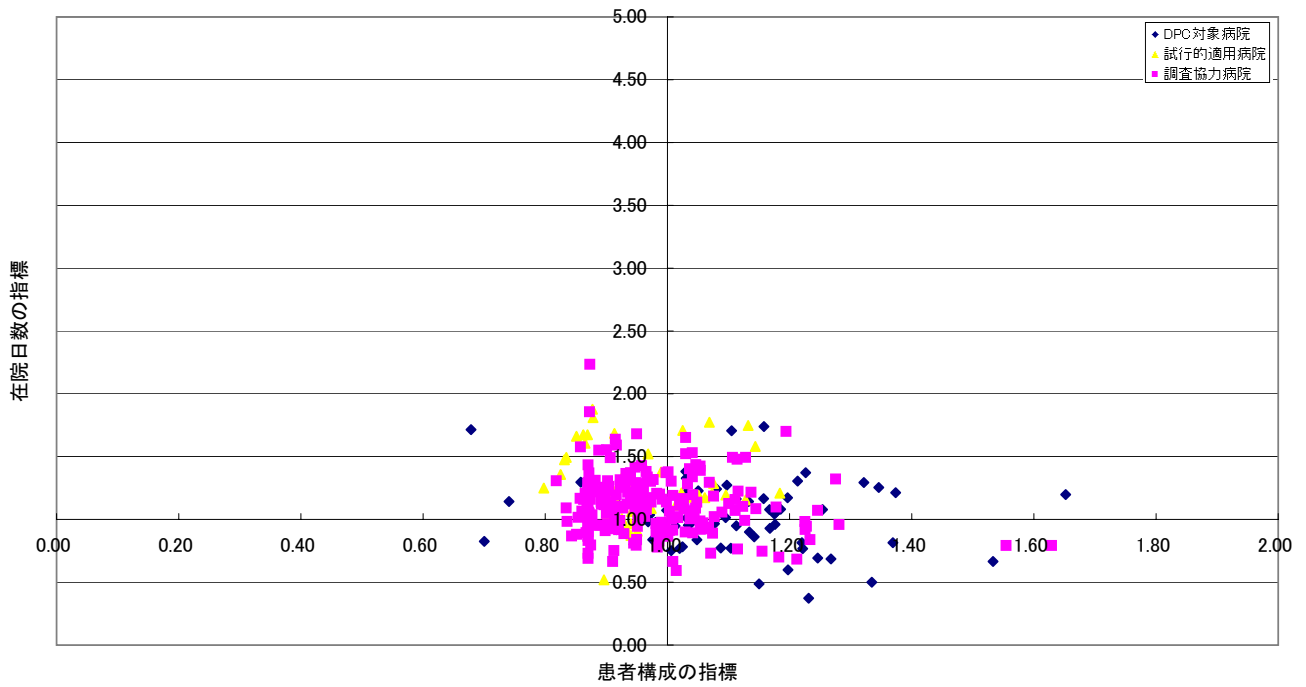
MDC13(H17)  
血液・造血器・免疫臓器の疾患



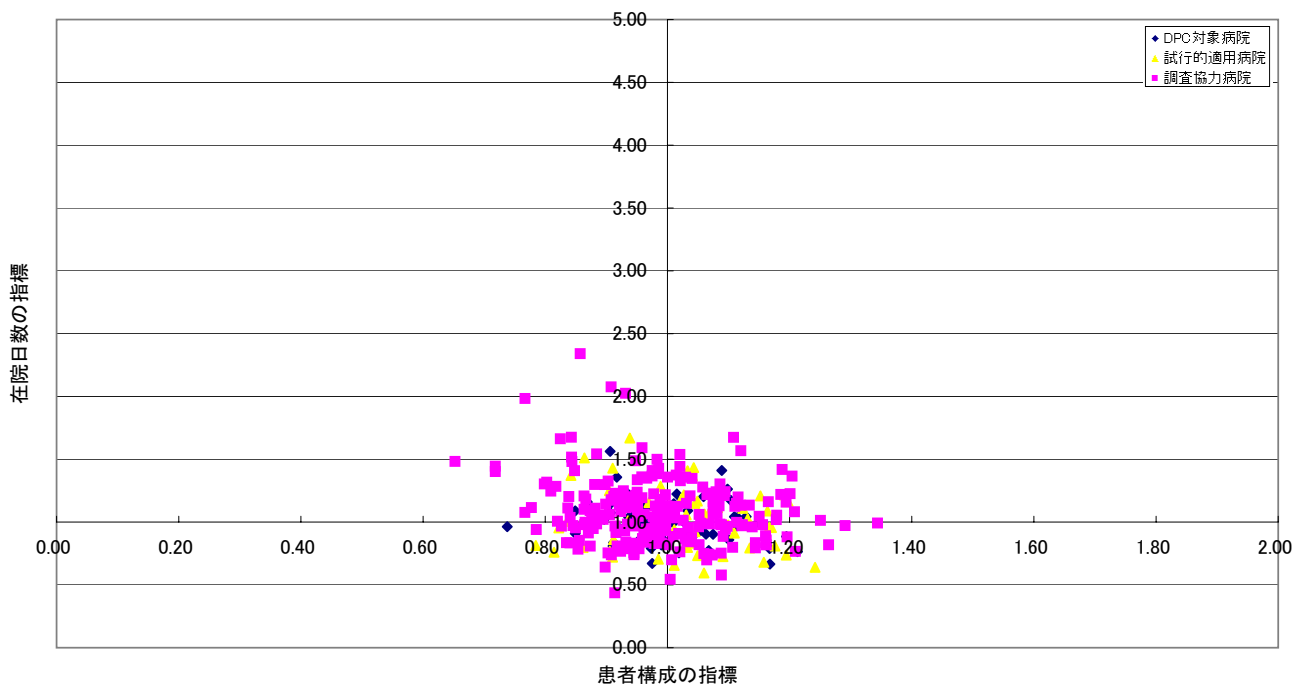
MDC14(H17)  
新生児疾患、先天性奇形



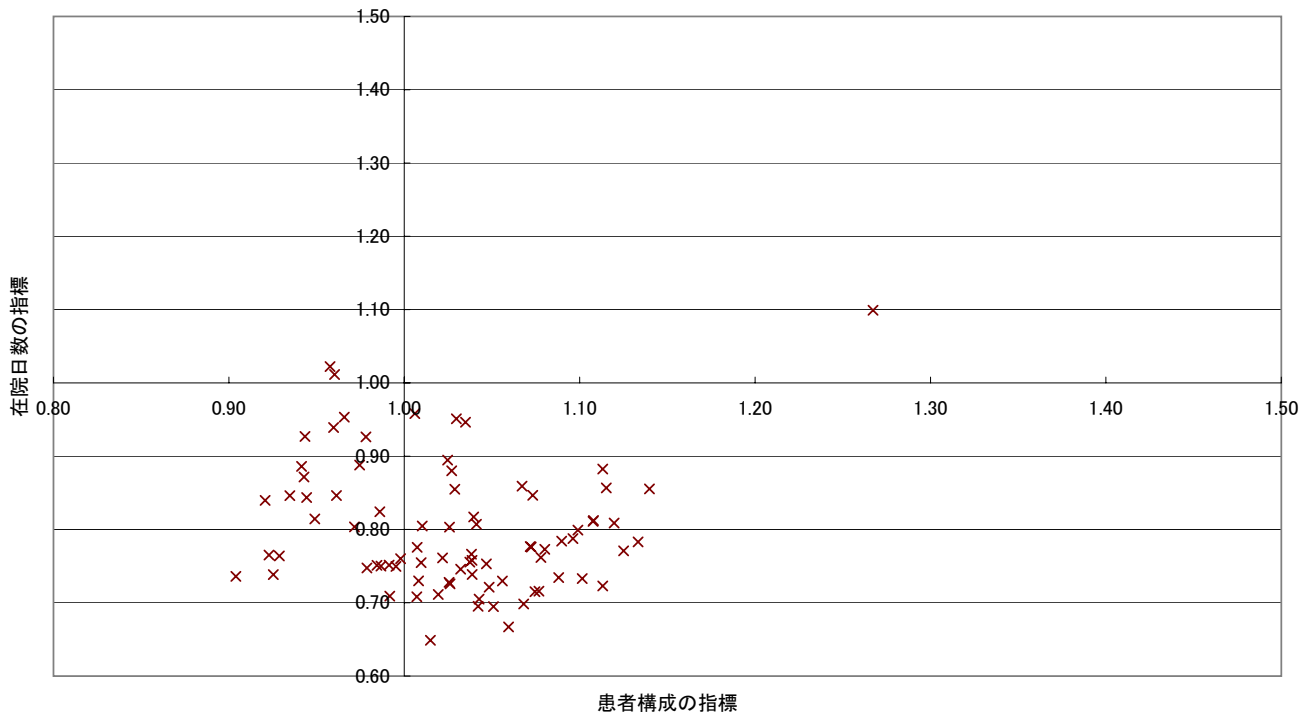
MDC15(H17)  
小児疾患



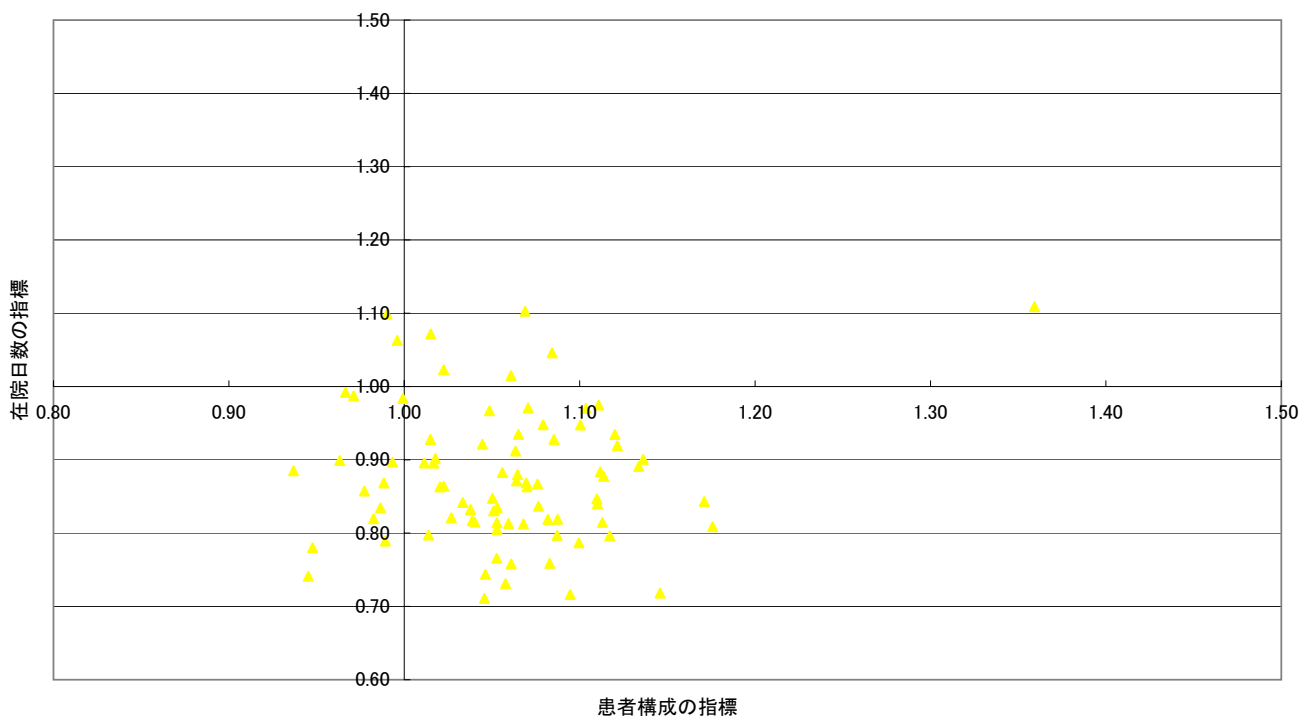
MDC16(H17)  
外傷・熱傷・中毒、異物、その他の疾患



DPC対象病院(H14)

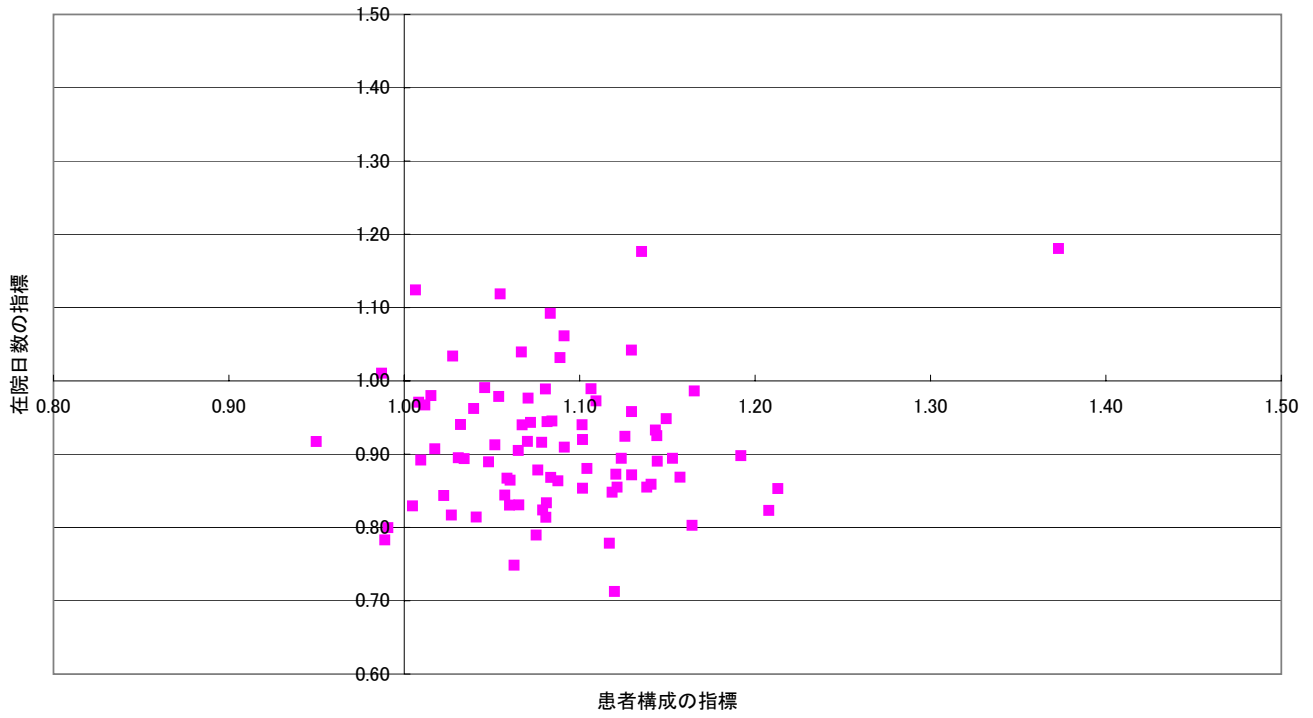


DPC対象病院(H15)

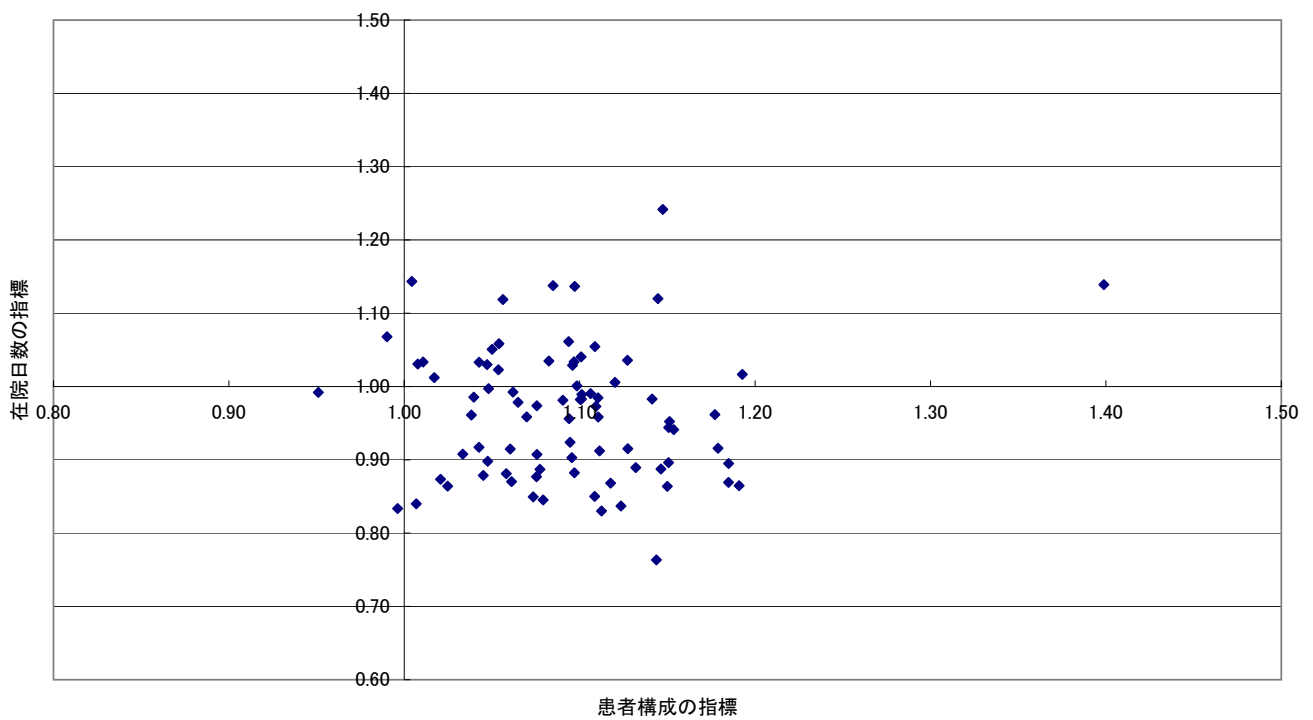




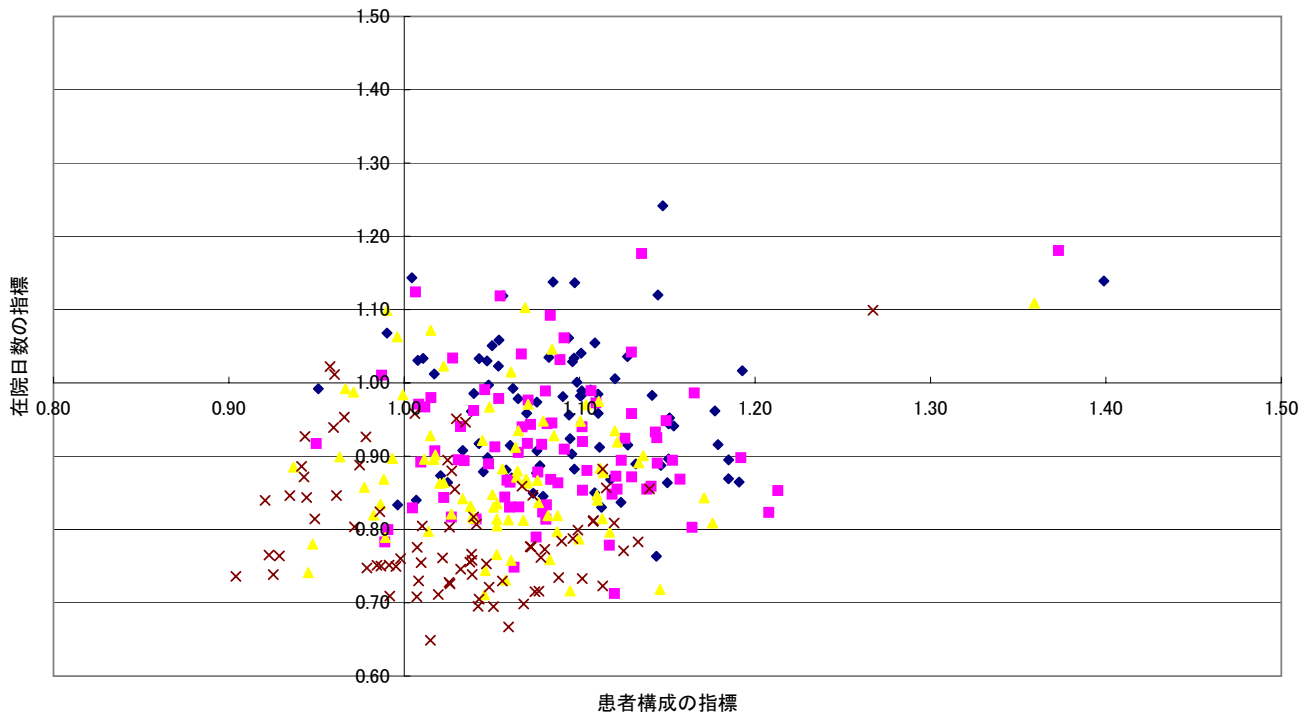
DPC対象病院(H16)



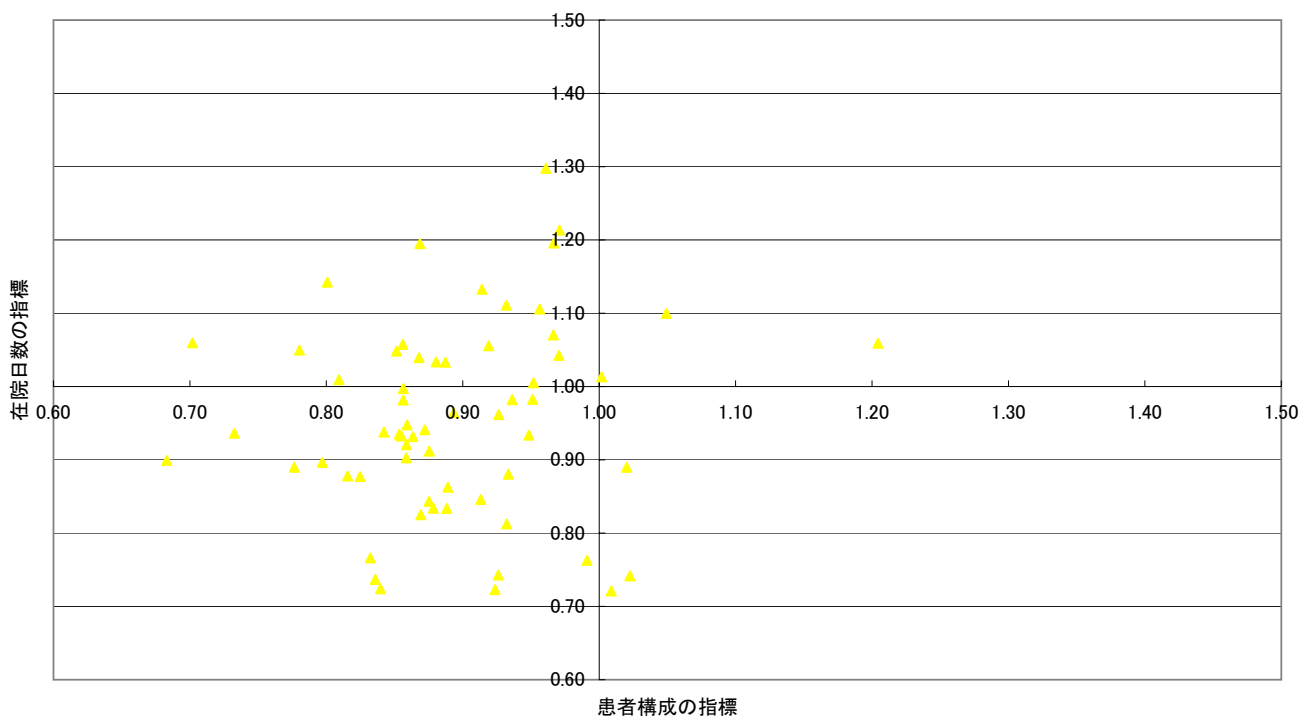
DPC対象病院(H17)



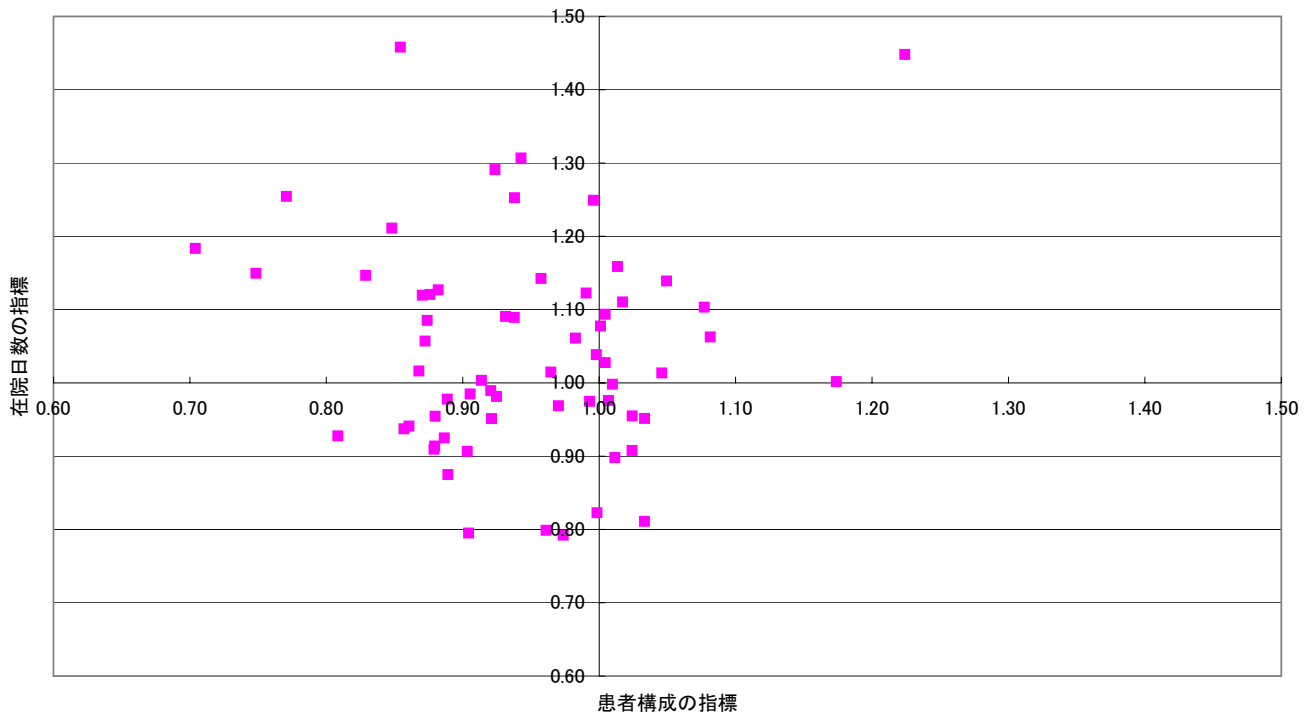
DPC対象病院(H14~H17)



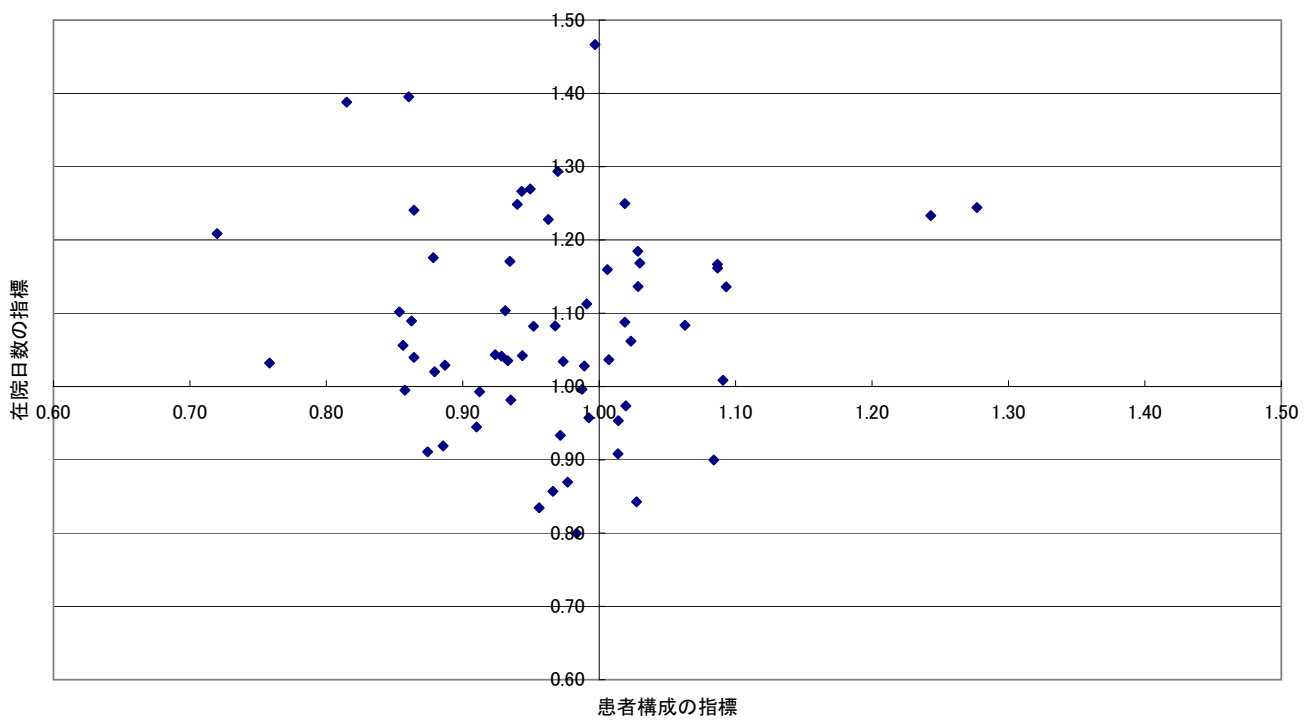
DPC試行的適用病院(H15)



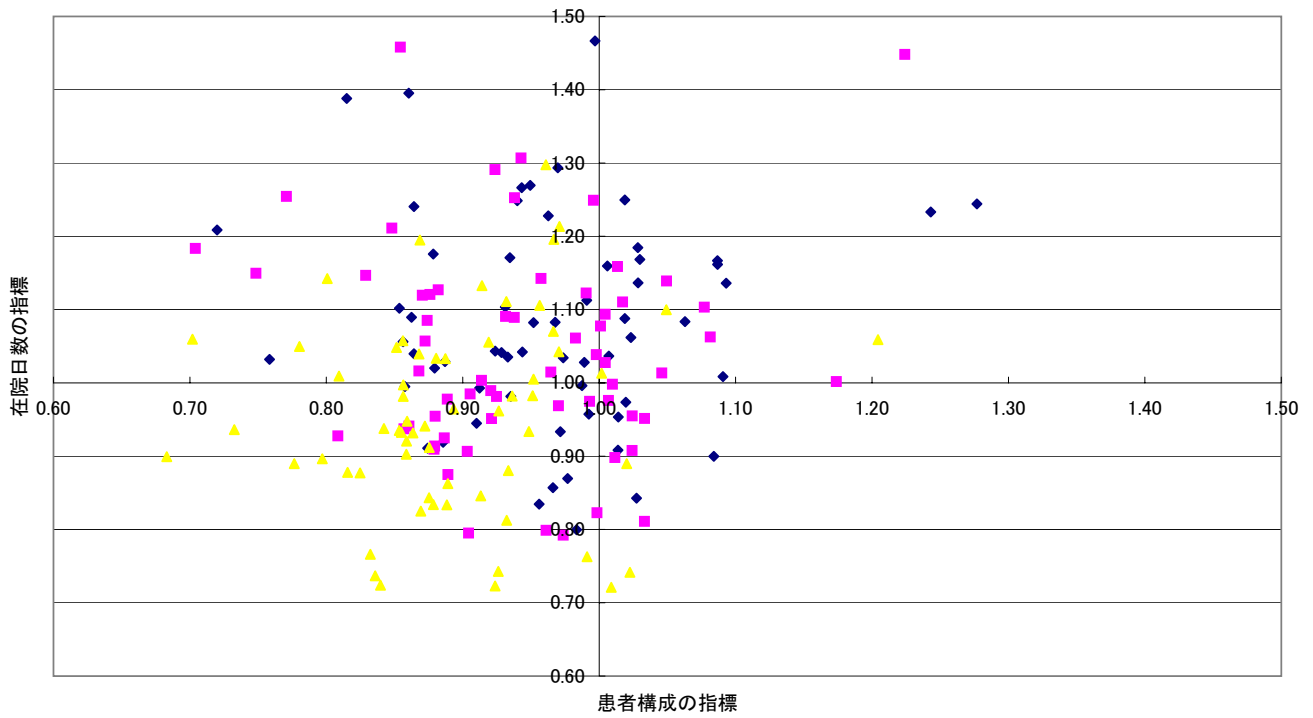
DPC試行的適用病院(H16)



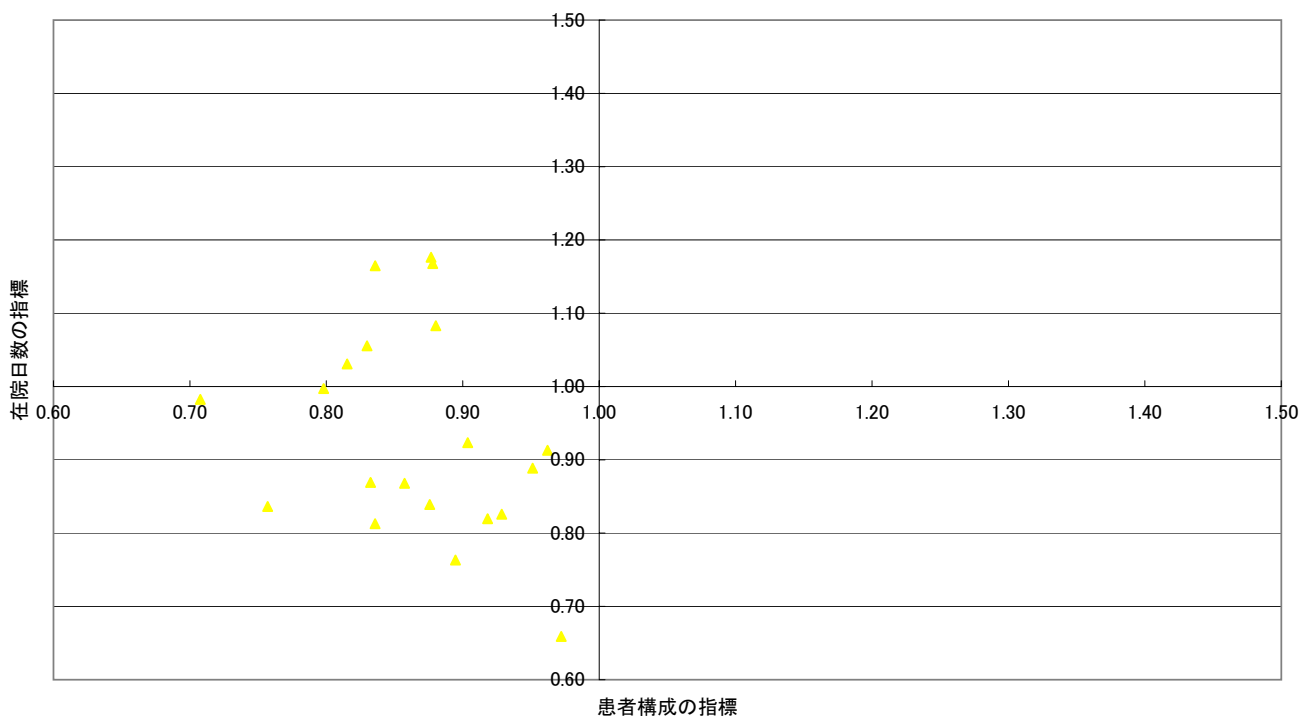
DPC試行的適用病院(H17)



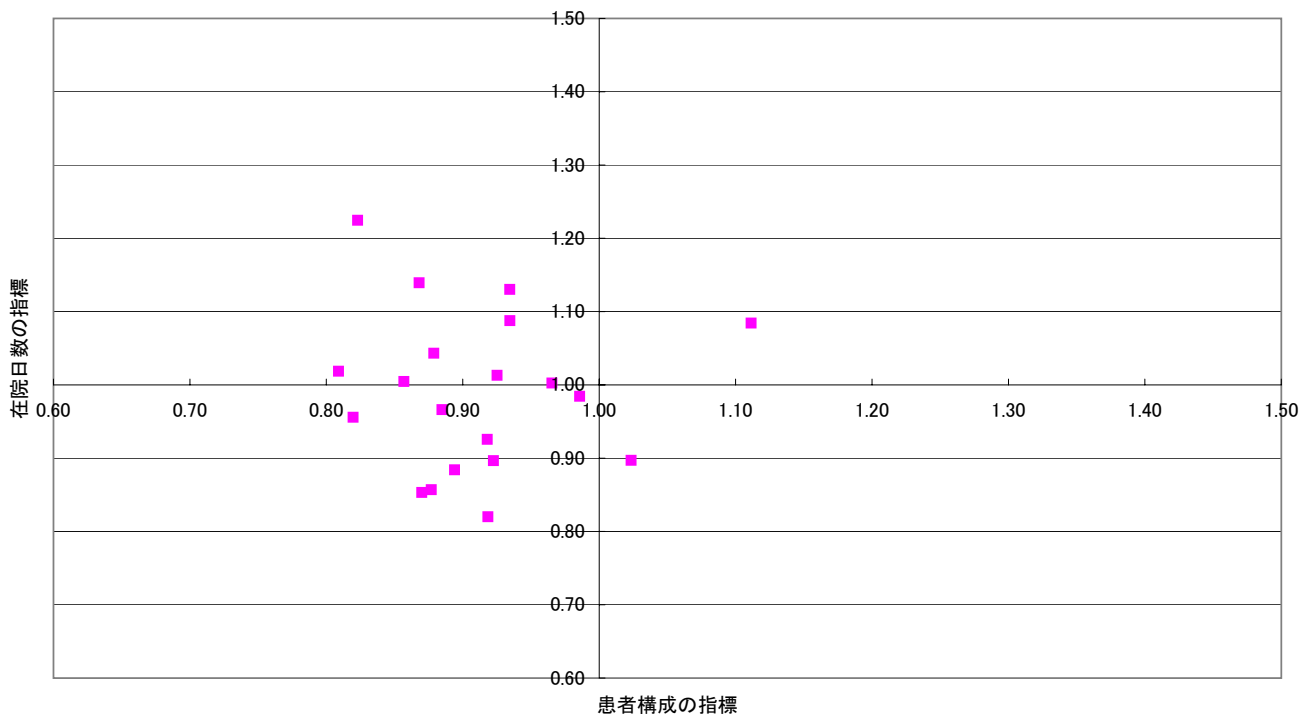
DPC試行的適用病院(H15~H17)



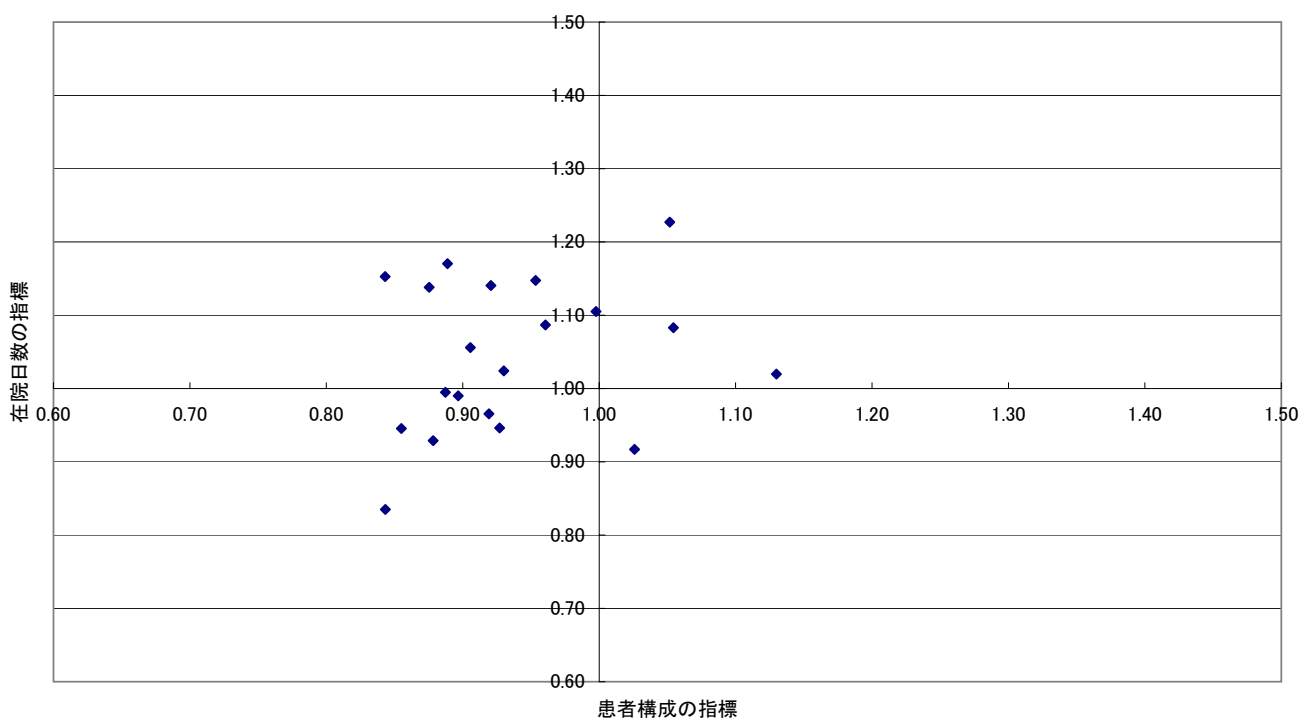
平成15年からの調査協力病院(H15)



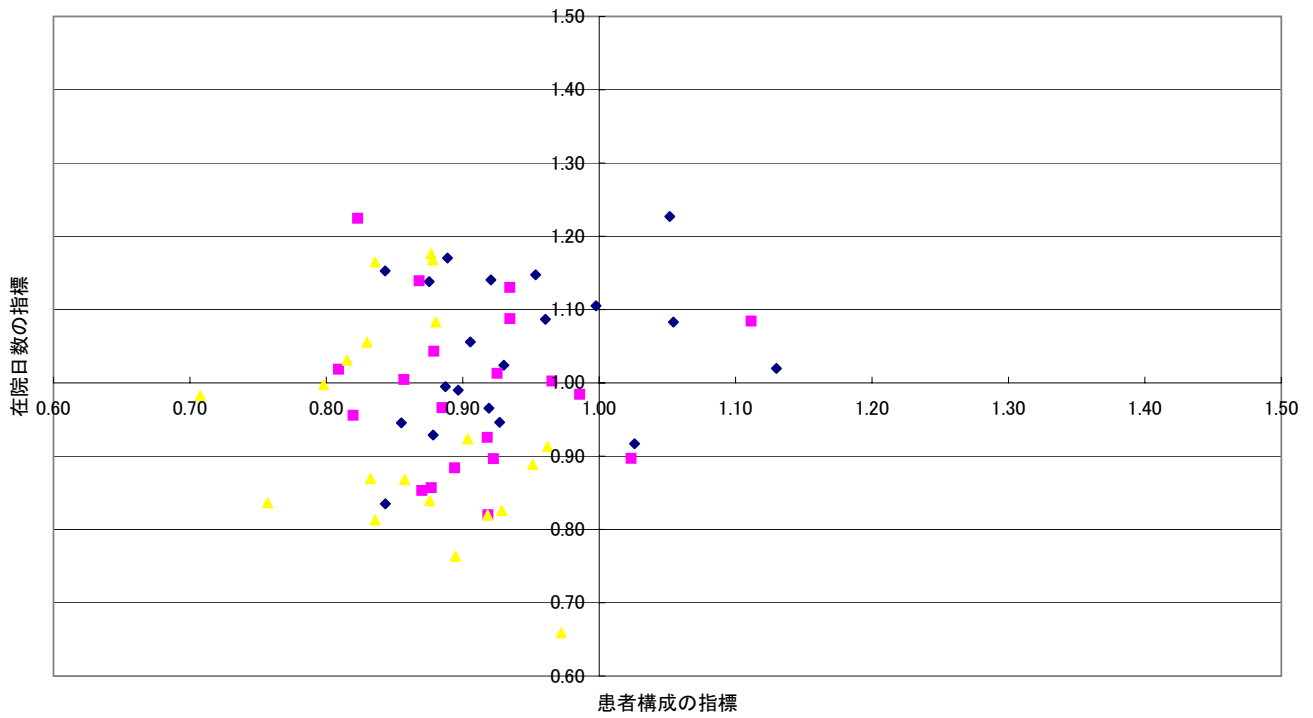
平成15年からの調査協力病院(H16)



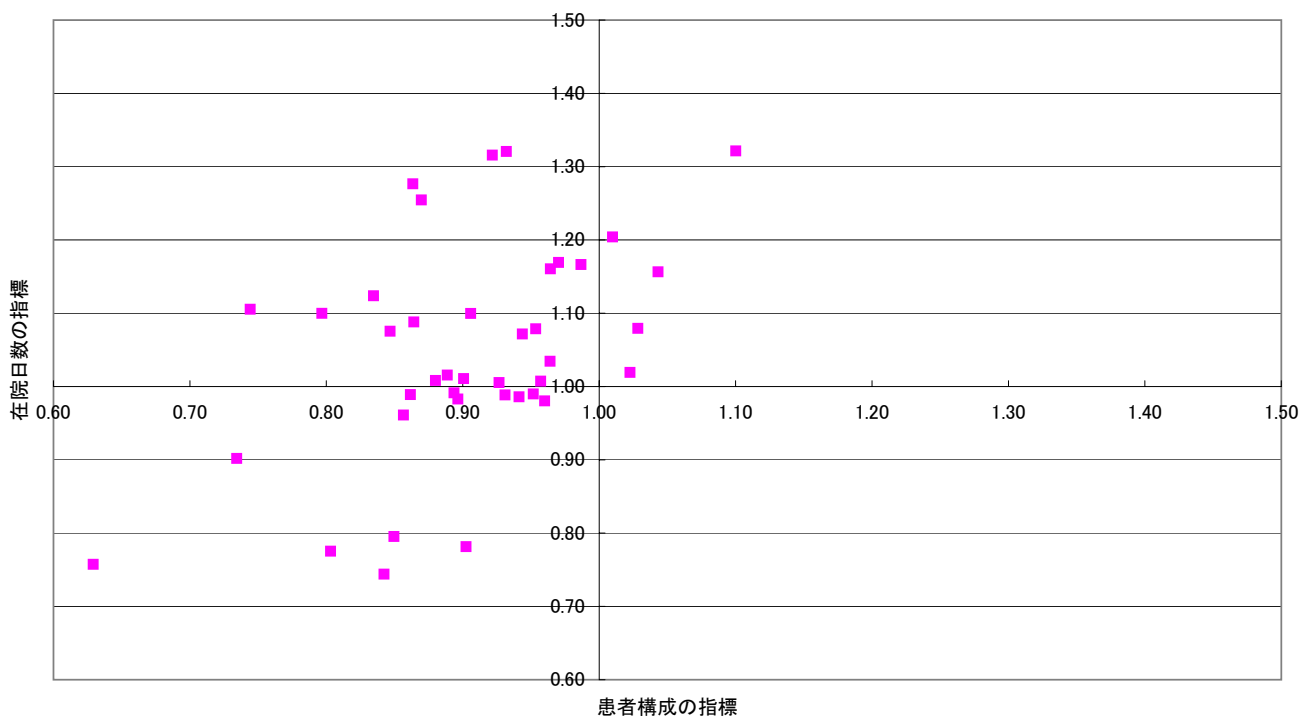
平成15年からの調査協力病院(H17)



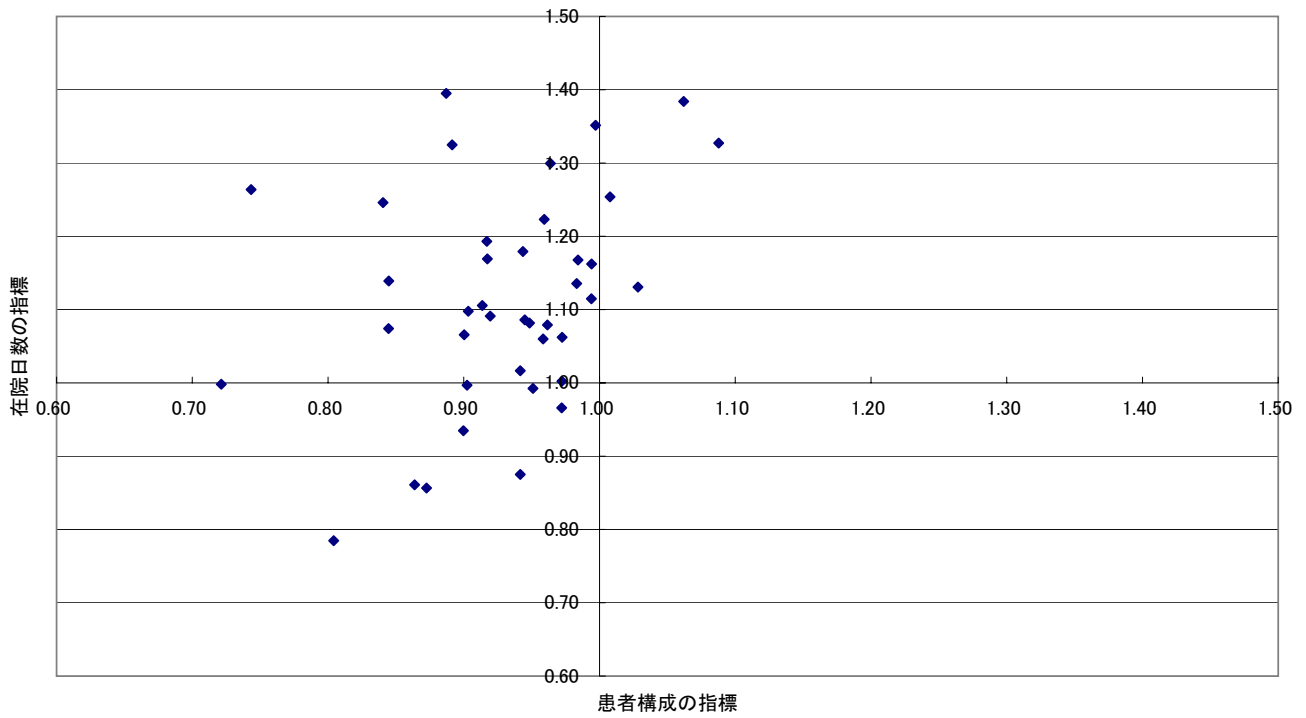
平成15年からの調査協力病院(H15~H17)



平成16年からの調査協力病院(H16)



平成16年からの調査協力病院(H17)



平成16年からの調査協力病院(H16~H17)

