

## 7月から10月までの退院患者に係る調査について

### 1. 調査の目的

- DPC導入の影響評価を行うために、診断群分類の妥当性の検証及び診療内容の変化等を評価するための基礎資料を収集することを目的とする。

### 2. 調査方法

#### (1) 調査方法

- 平成17年7月から10月までの退院患者について、「診療録情報(診療録に基づく情報)」及び「レセプト情報(診療報酬明細書に基づく情報)」等を収集する。

#### (2) 調査対象

- DPC対象病院 82病院  
特定機能病院等(大学病院、国立がんセンター、国立循環器病センター)
- DPC試行的適用病院 62病院  
8国立病院、25社会保険病院、29民間病院等
- DPC調査協力病院 228病院  
平成15年度から調査に参加している病院 20病院  
1国立病院、9社会保険病院、10民間病院等  
平成16年度から調査に参加している病院 125病院  
9国立病院、4社会保険病院、112民間病院等  
平成17年度から新たに調査に参加した病院 83病院  
4国立病院、2社会保険病院、77民間病院等

#### (3) 調査票(別紙1)

### 3. 調査の実施状況

平成17年6月14日	調査説明会開催
平成17年6月28日	調査説明会開催(平成17年度から新規に調査に参加した病院のみを対象)
平成17年7月～	調査対象病院における調査開始
平成17年8月～	エラーチェック、データ集計等

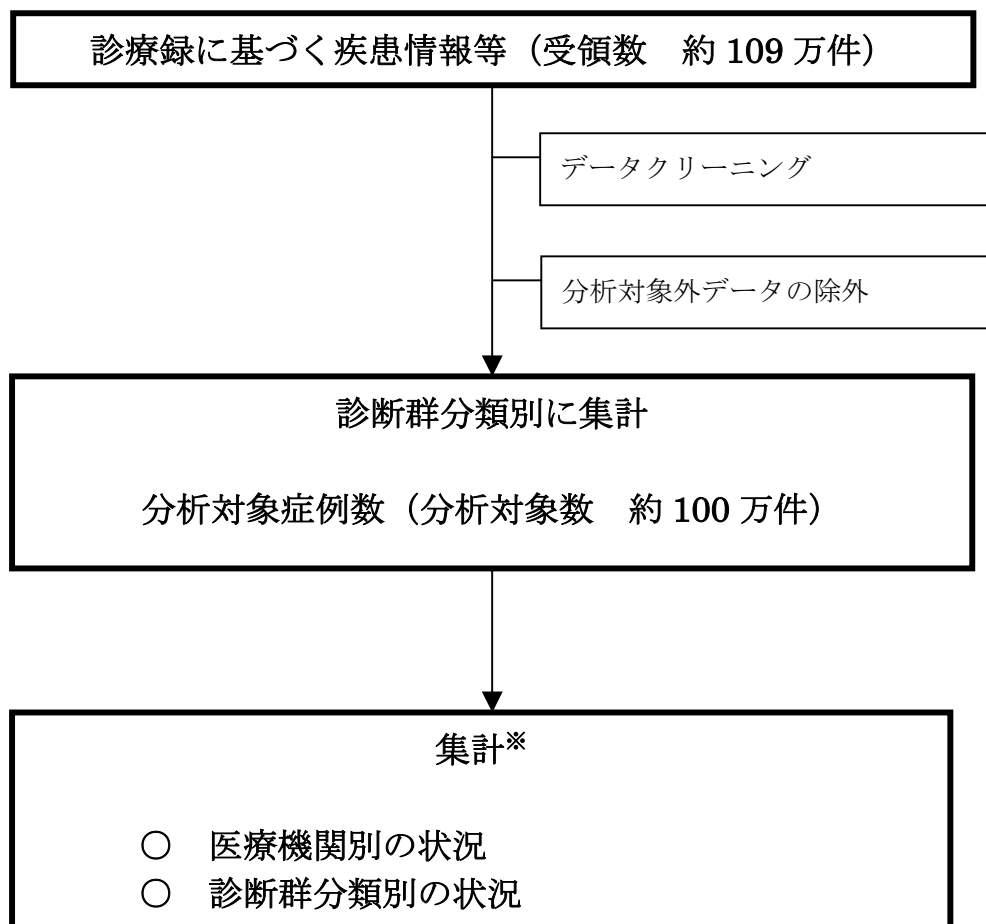
### 4. 調査結果

次ページ以降

## 集計結果について

- データ処理フロー（平成 17 年度調査・一般病床）・・・・・・・・・・ P3
- 分析対象データについて・・・・・・・・・・ P4  
（結果表等）  
分析対象外としたデータの状況
- 病院別の状況について・・・・・・・・・・ P10  
（結果表等）  
各病院の在院日数の状況  
在院日数の平均の差の理由の検討方法について  
各病院の在院日数の状況  
施設類型別の差の要因  
入院経路等の状況  
退院先の状況  
退院時転帰の状況  
再入院の状況
- 各病院類型での患者構成等の違いについて・・・・・・・・・・ P44
- 診断群分類別の状況について・・・・・・・・・・ P45  
（結果表等）  
診断群分類別在院日数の状況
- データ処理フロー（平成 17 年度調査・精神病床）・・・・・・・・・・ P98
- 精神病床に係るデータの状況について・・・・・・・・・・ P99
- （参考）平成 17 年度調査における様式 1・・・・・・・・・・ P111

## データ処理フロー（平成17年度調査・一般病床）



※ 本集計では、アウト라이어処理は実施していない。

## 分析対象データについて

### 1. 平成17年調査に係る分析対象データの状況

- これまでに厚生労働省が受領したデータのうち、7月から10月の退院患者に係るもの。
- 本集計において分析対象外としたのは、以下のようなデータでありその状況は次ページのとおり。
  - ・ 診療録情報の重複提出
  - ・ 在院日数1日以下
  - ・ 外泊 $\geq$ 在院日数
  - ・ 年齢0歳未満120歳超
  - ・ 入退院生年月日の誤り
  - ・ 一般病棟以外の病棟との移動
  - ・ 24時間以内の死亡
  - ・ 移植手術あり
  - ・ 自費のみ
  - ・ DPC該当せず
  - ・ 4/1以前入院、7月から10月退院以外のもの
  - ・ 治験の実施
  - ・ 生後7日以内の死亡
  - ・ 厚生労働大臣が定めるもの（平成16年診療報酬改定により保険適用となった手術等を受けた患者）
- 今回の集計においては、アウトライヤー処理は実施していない。

### 2. 平成14～16年調査の再集計結果との比較の条件

- 分析対象データは、平成14～16年において全て上記の条件に再整理。
- 社会保険病院について平成15年度調査で3ヶ月分（8～10月分）のみの提出病院は、平成16～17年度調査も3ヶ月（8～10月分のみ）に絞って集計。
- 平成15年調査結果分については、平成15年度調査に参加し、平成16年度調査に参加していない医療機関に関するデータを集計から除外。



分析対象外としたデータの状況

Table with columns for facility name, reception data, hospitalization status, reasons for exclusion, and analysis statistics. The table lists numerous medical facilities across various prefectures and includes a summary row at the bottom showing 15,258 total facilities and 95% analysis rate.

Continuation of the table from the first section, listing more medical facilities and their corresponding data for the analysis.

※1.受付データは今年度より精神病床についても調査対象としたため精神病床に入院があったデータも含んだ値
※2.分析対象該当率=(分析対象数÷一般病棟に入院があったデータ)×100



分析対象外としたデータの状況

施設名	受付データ※1	精神科のみ入院	一般病棟に入院があったデータ	分析対象外とした理由														分析対象数	分析対象当率※2
				診療録情報の重複提出	在院日数1日以下	外治>在院日数	年齢0歳未満120歳超	入院年月日の誤り	一般病棟以外の病棟との移動	24時間以内の死亡	移植手術あり	自費のみ	DPC該当せず	4月以前入院7～10月退院以外	治療実施	生後7日以内に死亡	厚生労働省が定めるもの		
九州厚生年金病院	4238	0	4185	0	59	0	0	0	76	18	0	100	12	12	7	1	37	3978	95%
医療法人財団 池友会 新行橋病院	1418	0	1411	0	23	0	0	0	114	6	0	0	0	20	4	0	5	1264	90%
医療法人祐愛会 織田病院	782	0	773	0	21	0	0	0	32	2	0	4	0	7	1	0	1	721	93%
佐賀県立病院好生館	3126	0	3072	0	25	0	0	0	77	21	0	27	23	20	20	0	49	2915	95%
独立行政法人国立病院機構嬉野医療センター	2298	0	2253	0	38	0	0	0	45	11	0	34	11	24	8	0	13	2148	95%
医療法人 白十字会 佐世保中央病院	1698	0	1690	0	23	0	0	0	86	14	0	7	0	12	0	0	13	1565	93%
大村市立病院	1265	0	1250	0	21	0	0	0	35	3	0	13	0	17	0	0	3	1188	95%
佐世保市立総合病院	3632	0	3526	2	25	0	0	0	116	11	0	72	24	12	1	1	6	3460	98%
熊本赤十字病院	4272	0	4218	1	42	0	0	0	54	43	2	26	82	11	0	0	25	4061	96%
熊本市立熊本市市民病院	3381	0	3337	0	48	0	0	0	44	11	0	31	0	17	4	2	54	3198	96%
国家公務員共済組合連合会 熊本中央病院	2834	0	2820	0	6	0	0	0	14	2	0	11	0	2	14	0	10	2786	99%
国保水俣市立総合医療センター	1745	0	1659	0	15	0	0	0	144	18	0	50	13	28	14	0	4	1534	92%
済生会熊本病院	3861	0	3748	0	46	0	0	0	113	37	0	104	0	1	1	0	23	3672	98%
医療法人 敬和会 大分岡病院	1363	0	1263	0	33	0	0	0	100	4	0	68	19	9	0	0	0	1217	96%
国家公務員共済組合連合会 新別府病院	1703	0	1686	0	33	0	0	0	112	6	0	17	0	6	3	0	8	1538	91%
健康保険南海病院	1731	0	1606	0	136	0	0	0	196	6	0	22	75	18	0	0	2	1374	86%
社団法人 鹿児島共済会 南風病院	2442	0	2436	0	51	0	0	0	6	8	0	6	0	10	0	0	13	2356	97%
財団法人 慈愛会 今村病院分院	865	0	821	0	17	0	0	0	52	1	0	0	0	24	0	0	0	790	96%
財団法人 慈愛会 今村病院	1087	0	1086	0	8	0	0	0	1	1	0	0	0	3	0	0	8	1067	98%
川内市医師会立市民病院	845	0	828	0	16	0	0	0	193	6	0	11	0	11	2	0	5	627	76%
特定医療法人 仁愛会 浦添総合病院	2929	0	2840	35	34	0	0	0	89	16	0	57	98	9	1	0	10	2597	91%
医療法人 友愛会 豊見城中央病院	2867	0	2865	0	63	0	0	0	39	3	0	1	0	11	0	0	28	2724	95%
医療法人 かりゆし会 ハートライフ病院	2089	0	2089	0	150	0	0	0	0	7	1	0	0	25	0	0	6	1904	91%
平成16年度調査協力病院1	812	0	797	0	11	0	0	0	73	8	0	0	0	33	0	0	0	714	90%
平成16年度調査協力病院2	1921	0	1869	0	17	0	0	0	90	5	0	1	0	30	3	0	15	1769	95%
平成16年度調査協力病院3	832	0	792	0	16	0	0	0	59	1	0	7	0	20	1	0	0	739	93%
	317137	887	308631	84	9175	0	0	0	12942	1316	52	4134	3008	2291	447	19	2205	289149	94%

※1.受付データは今年度より精神科床についても調査対象としたため精神科床に入院があったデータも含んだ値  
 ※2.分析対象当率=(分析対象数÷一般病棟に入院があったデータ)×100

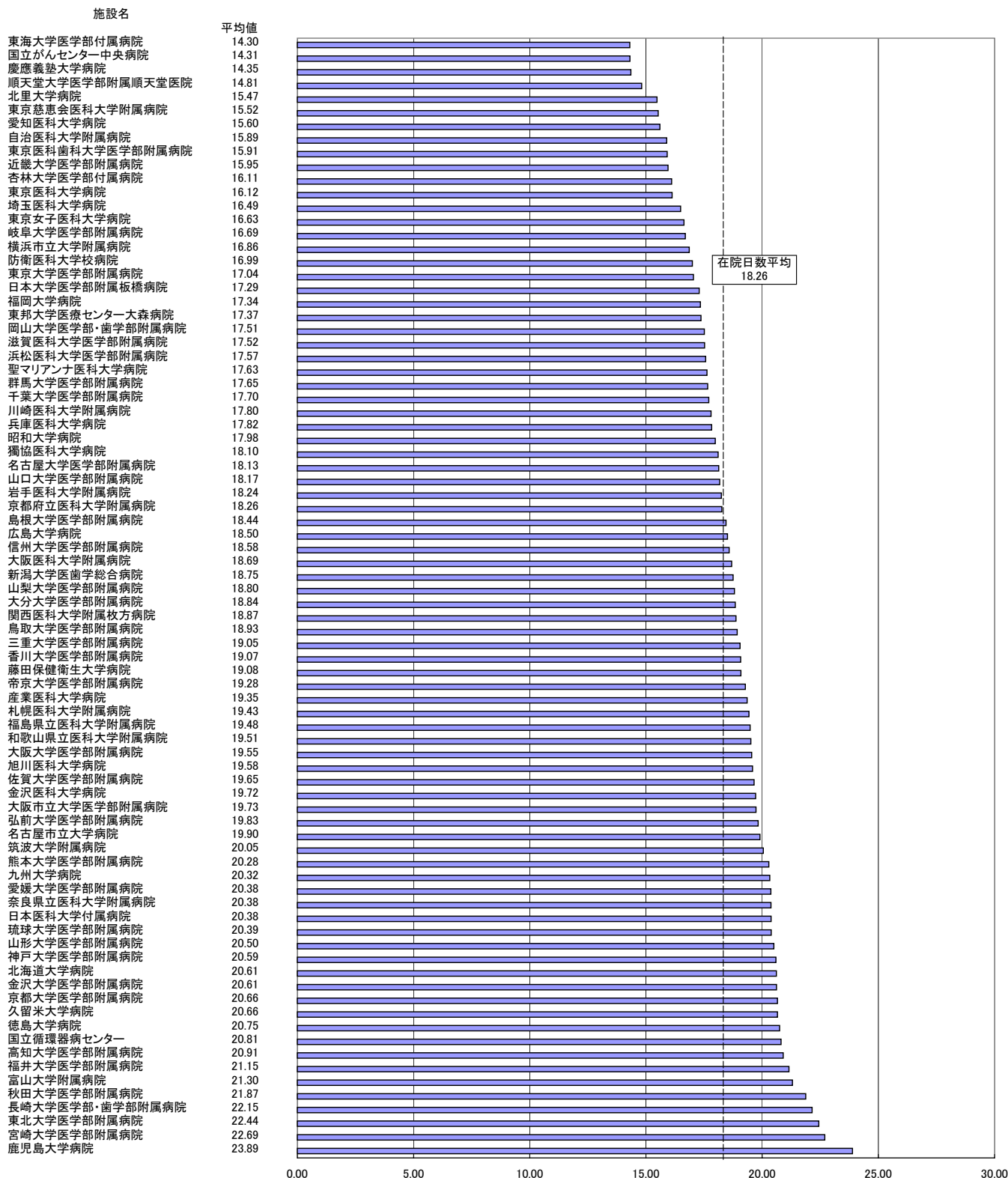




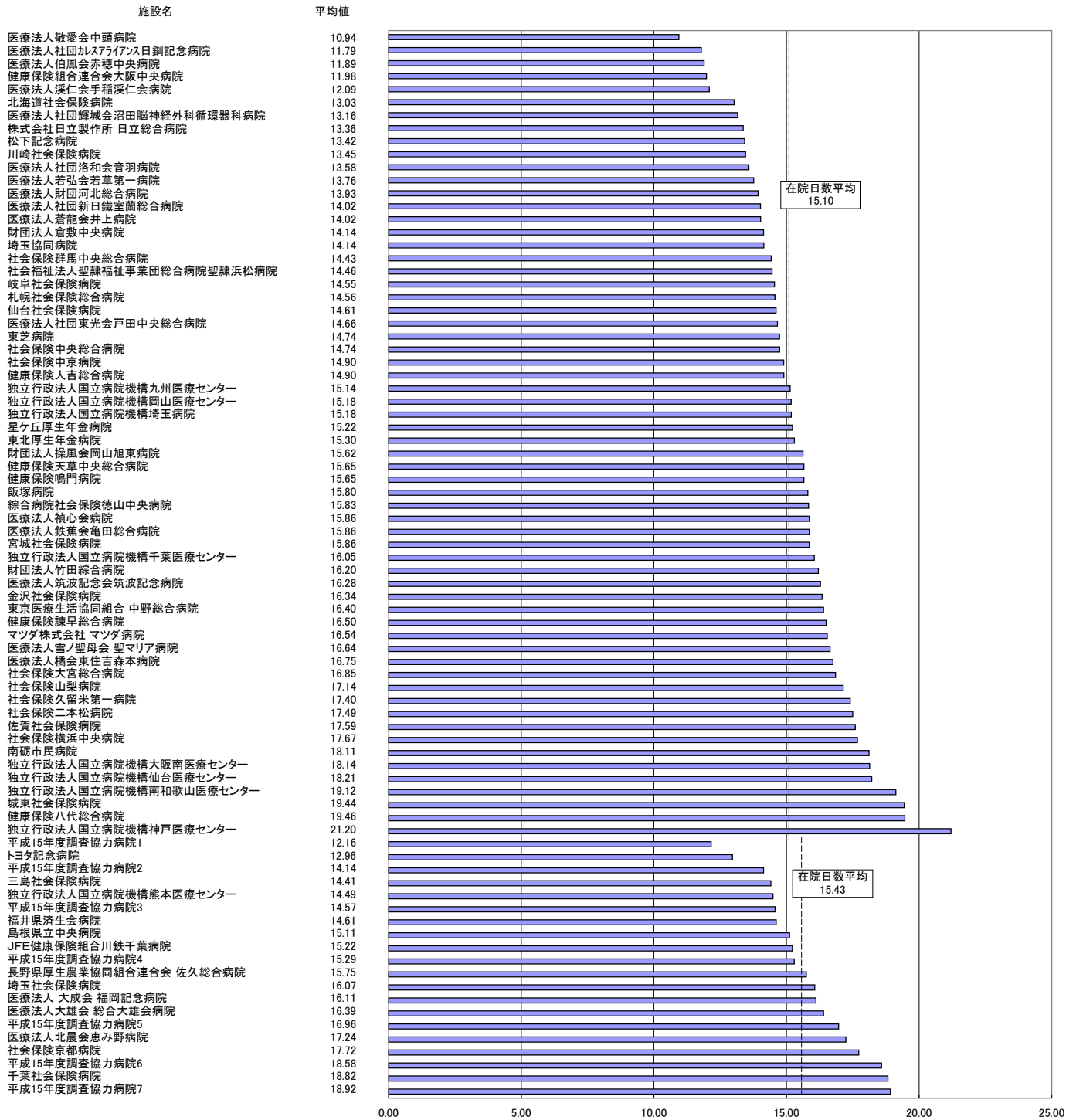
## 在院日数の状況

	在院日数の平均
DPC対象病院	18.26日
試行的適用病院	15.10日
DPC調査協力病院	15.46日
平成15年度からの調査参加病院	15.43日
平成16年度からの調査参加病院	15.15日
平成17年度からの調査参加病院	15.89日


(平成17年 DPC対象病院)



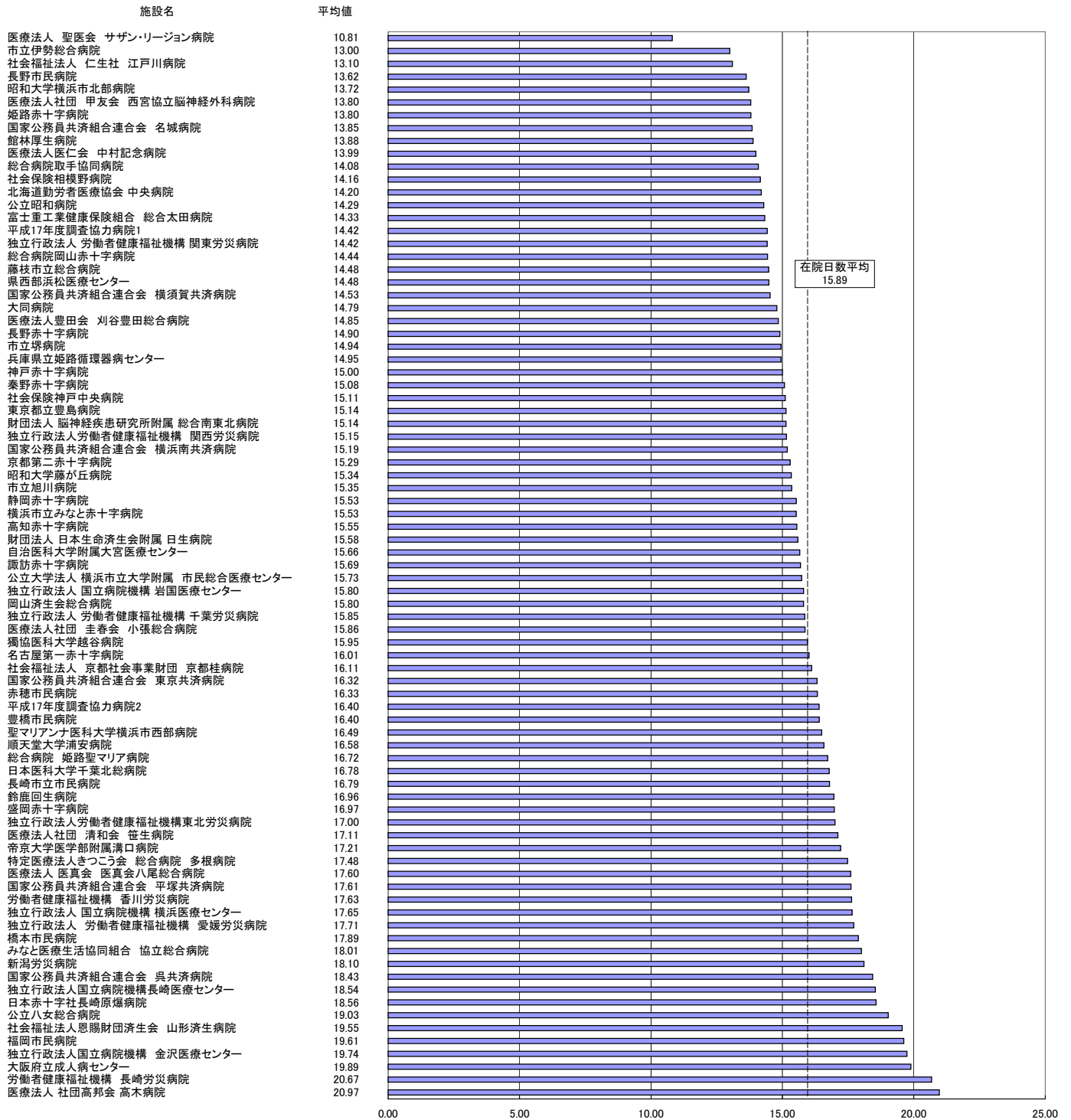
## 在院日数の状況 (平成17年 DPC試行的適用病院、平成15年度からの調査参加病院)



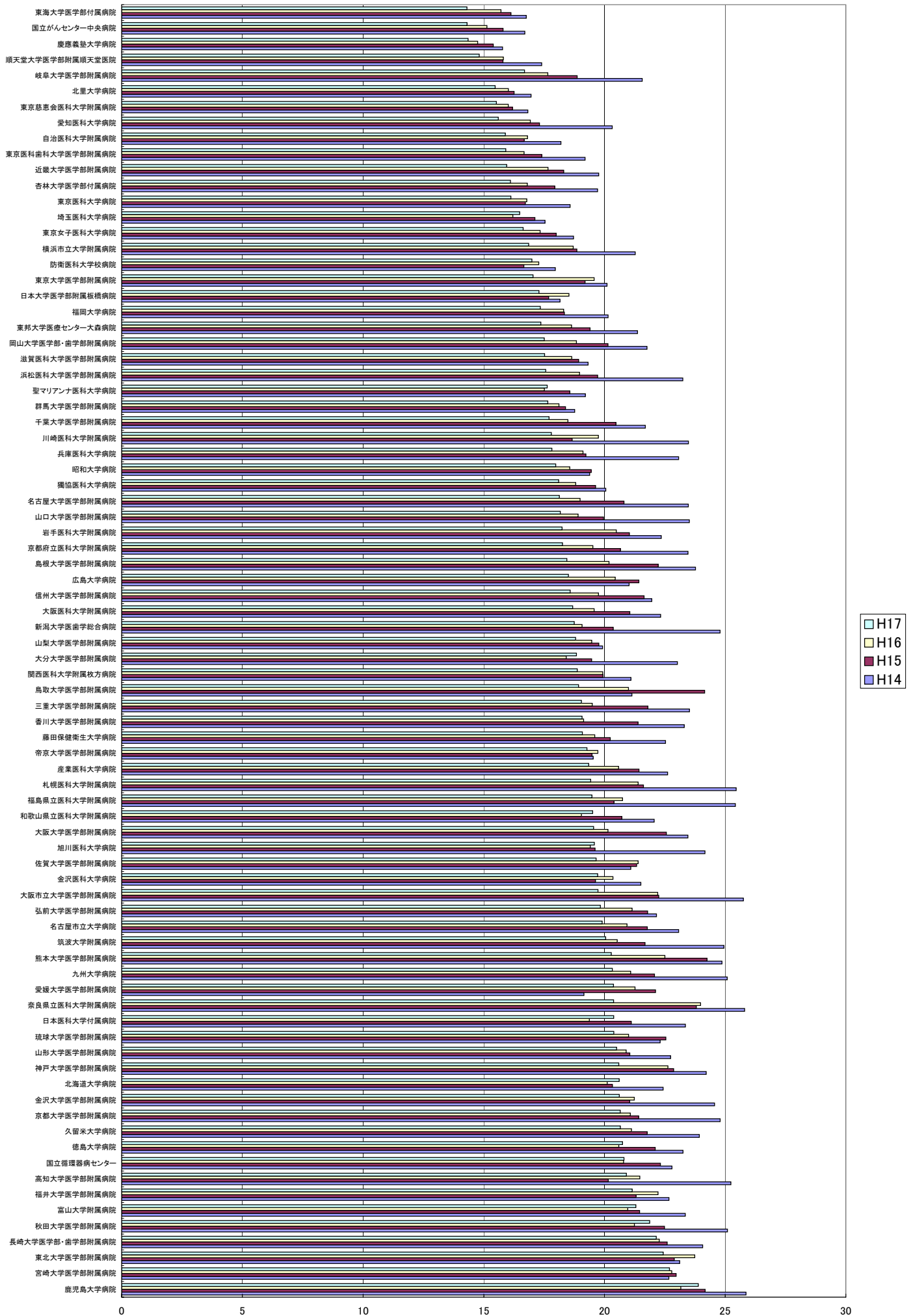
在院日数の状況  
(平成17年 平成16年度からの調査参加病院)



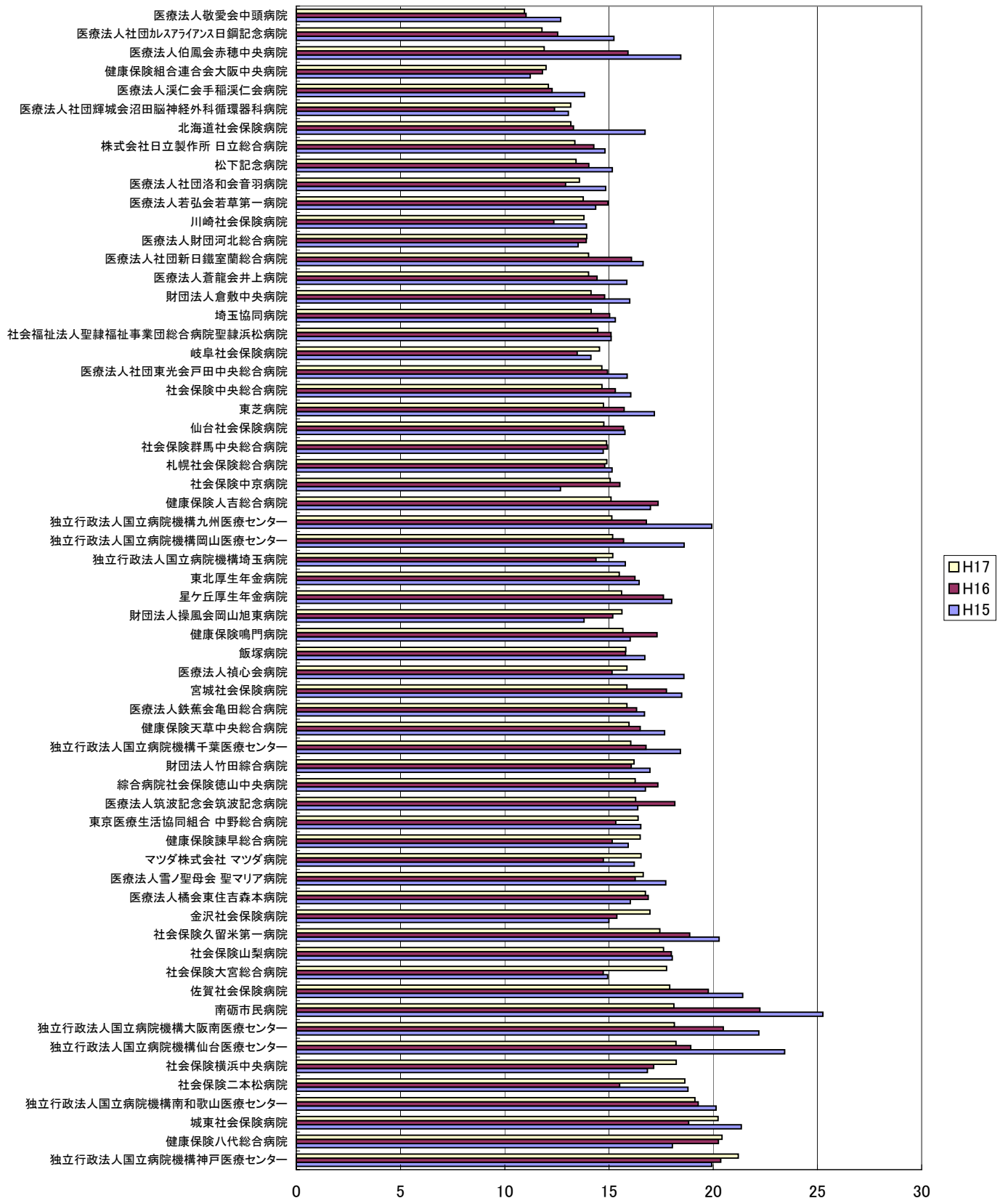
## 在院日数の状況 (平成17年 平成17年度からの調査参加病院)



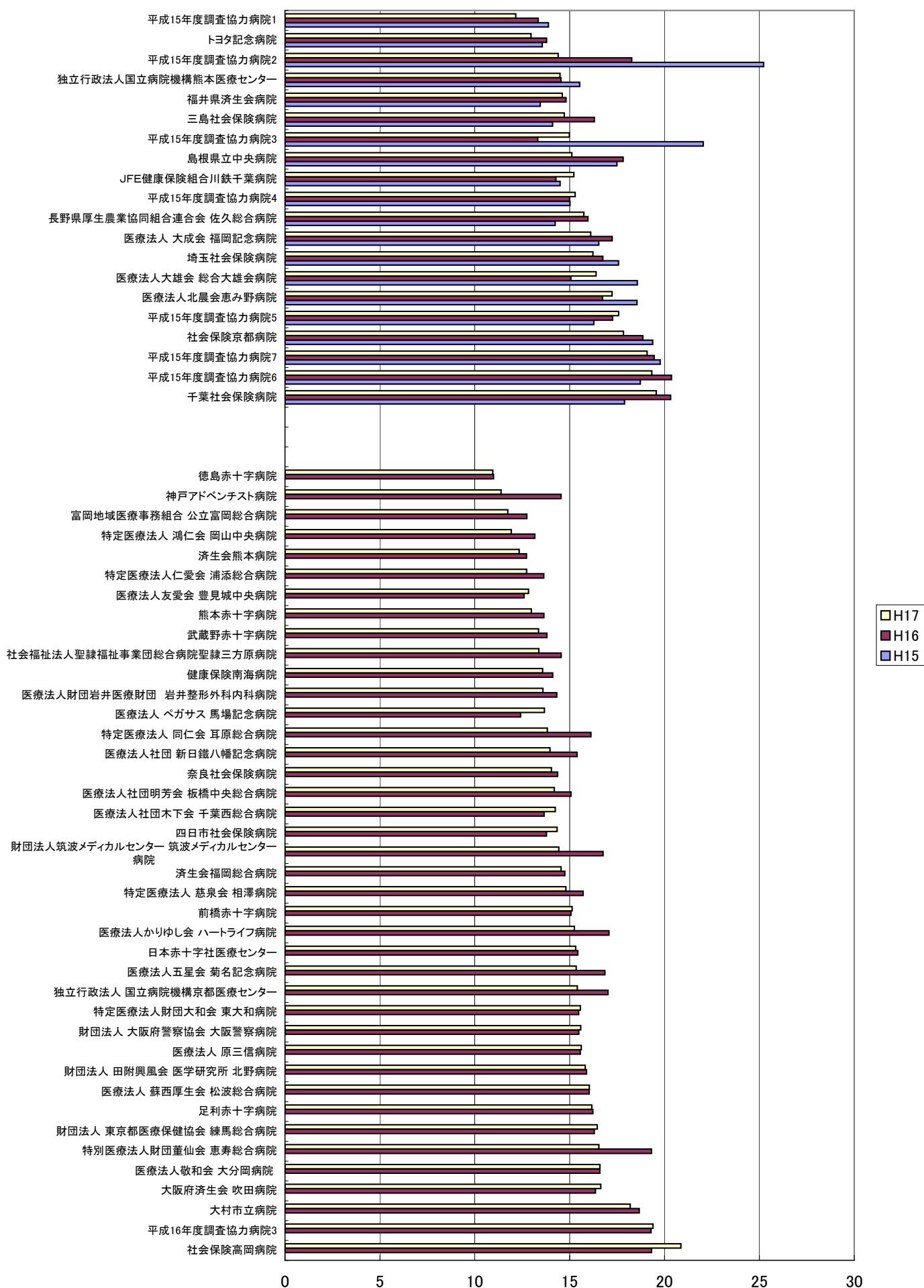
# DPC対象病院の在院日数の年次推移



# DPC試行的適用病院の在院日数の年次推移



# DPC調査協力病院の在院日数の年次推移







施設名	平成15年				平成16年				平成17年				
	度数	平均値	変動係数	最小値	最大値	平均値	変動係数	最小値	最大値	平均値	変動係数	最小値	最大値
医療法人和心会病院	477	18.59	1.35	2.00	19.31	15.15	1.31	2.00	16.75	4.32	15.86	1.24	3.00
北海道社会保険総合病院	1614	16.72	1.26	2.00	17.22	13.38	1.18	2.00	15.00	17.22	14.53	1.13	4.00
札幌社会保険総合病院	1328	15.15	1.44	2.00	16.00	15.00	1.10	2.00	15.00	17.18	14.56	1.13	4.00
医療法人漢人會手稲運仁会病院	3965	13.83	1.38	2.00	14.00	12.57	1.30	2.00	14.00	12.09	12.09	1.21	3.00
医療法人社団加ガクア仁会記念病院	2639	15.24	1.28	2.00	16.00	12.54	1.23	2.00	15.00	30.02	11.79	1.28	4.00
医療法人社団新田日蓮堂総合病院	1697	16.64	1.14	2.00	17.00	16.08	1.32	2.00	16.00	17.77	18.88	1.42	3.00
社会福祉法人新田日蓮堂総合病院	1493	15.76	1.15	2.00	16.00	15.72	1.09	2.00	15.00	23.64	14.61	1.14	3.00
社会福祉法人新田日蓮堂総合病院	1826	16.44	1.29	2.00	17.00	15.62	1.31	2.00	16.00	24.75	15.90	1.22	3.00
医療法人社団保寿院	687	18.48	1.13	2.00	19.00	17.81	1.15	2.00	17.00	9.18	15.86	1.06	2.00
医療法人社団保寿院	2947	23.43	1.08	2.00	24.00	18.92	1.10	2.00	20.00	46.9	16.21	1.15	3.00
独立行政法人国立病院機構山形医療センター	3753	16.96	1.10	2.00	17.00	16.06	1.20	2.00	17.00	36.72	18.21	1.15	3.00
独立行政法人国立病院機構山形医療センター	542	18.79	1.13	2.00	19.00	15.08	1.14	2.00	16.00	17.18	13.98	1.17	3.00
社会福祉法人日本赤十字社	3276	14.81	1.24	2.00	15.00	14.27	1.23	2.00	15.00	16.4	13.46	1.24	2.00
医療法人社団協栄会	1398	16.38	1.16	2.00	17.00	15.99	1.19	2.00	16.00	17.8	13.68	1.13	2.00
医療法人社団協栄会	1820	14.72	1.18	2.00	15.00	14.16	1.18	2.00	15.00	16.00	14.43	1.17	2.00
医療法人社団協栄会	183	13.65	1.21	2.00	14.00	12.38	1.38	2.00	15.00	17.1	16.5	1.16	3.00
医療法人社団協栄会	1893	15.30	1.21	2.00	16.00	14.17	1.37	2.00	17.00	21.02	14.14	1.38	2.00
医療法人社団協栄会	496	14.93	1.38	2.00	15.00	14.77	1.37	2.00	16.00	17.00	15.7	1.28	2.00
医療法人社団協栄会	2474	15.87	1.29	2.00	16.00	14.93	1.24	2.00	17.00	22.99	14.66	1.27	2.00
独立行政法人国立病院機構青森五病院	1887	15.78	1.19	2.00	16.00	15.23	1.43	2.00	17.00	17.3	16.85	1.28	2.00
医療法人社団協栄会	4289	16.42	1.11	2.00	17.00	16.33	1.28	2.00	18.00	17.9	17.03	1.13	2.00
独立行政法人国立病院機構青森五病院	2282	18.90	1.30	2.00	19.00	16.53	1.22	2.00	17.00	47.63	15.86	1.28	2.00
独立行政法人国立病院機構青森五病院	2095	16.05	1.23	2.00	17.00	15.28	1.16	2.00	18.00	24.07	16.95	1.22	2.00
医療法人社団協栄会	486	21.35	1.11	2.00	22.00	15.21	1.16	2.00	17.00	14.6	29.01	1.17	2.00
医療法人社団協栄会	1646	17.18	1.20	2.00	18.00	16.98	1.02	2.00	17.00	11.5	6.23	1.44	1.12
医療法人社団協栄会	1768	16.52	1.16	2.00	17.00	16.02	1.53	2.00	18.00	14.6	17.76	1.47	1.15
医療法人社団協栄会	1344	13.52	1.01	2.00	14.00	12.32	1.28	2.00	15.00	20.3	16.46	1.24	2.00
医療法人社団協栄会	1116	16.84	1.26	2.00	17.00	15.91	1.05	2.00	18.00	21.79	13.93	1.06	2.00
川崎市民病院	1176	13.92	1.10	2.00	14.00	12.59	1.19	2.00	15.00	14.04	13.67	1.21	2.00
川崎市民病院	602	25.26	1.50	2.00	26.00	18.54	1.34	2.00	27.00	18.16	13.45	1.41	2.00
川崎市民病院	1045	15.00	1.26	2.00	16.00	14.94	1.27	2.00	17.00	16.02	18.11	1.22	2.00
川崎市民病院	1045	15.00	1.26	2.00	16.00	14.94	1.27	2.00	17.00	16.02	18.11	1.22	2.00
社会保険中央病院	737	18.03	1.19	2.00	19.00	17.17	1.08	2.00	18.00	12.17	16.34	1.26	2.00
社会保険中央病院	1715	14.13	1.24	2.00	15.00	13.47	1.20	2.00	16.00	14.22	14.55	1.21	2.00
社会福祉法人聖隷福祉事業団総合病院聖隷済民病院	4754	15.10	1.28	2.00	16.00	18.99	1.47	2.00	17.00	16.1	50.07	1.46	2.00
社会福祉法人聖隷福祉事業団総合病院聖隷済民病院	3214	12.67	0.93	1.00	13.00	15.29	1.11	2.00	14.00	14.90	14.90	1.10	2.00
社会福祉法人聖隷福祉事業団総合病院聖隷済民病院	2065	14.84	1.32	2.00	15.00	12.91	1.30	2.00	16.00	22.85	13.58	1.35	2.00
医療法人社団協栄会	2004	16.02	1.10	2.00	17.00	14.63	1.07	2.00	18.00	14.6	17.0	1.08	2.00
医療法人社団協栄会	759	15.86	1.16	2.00	16.00	14.43	1.32	2.00	17.00	7.32	14.02	1.19	2.00
松ヶ丘記念病院	2109	15.16	1.28	2.00	16.00	13.17	1.40	2.00	17.00	18.5	23.48	1.42	2.00
松ヶ丘記念病院	1224	11.22	1.23	2.00	12.00	11.81	1.42	2.00	13.00	13.83	11.98	1.42	2.00
松ヶ丘記念病院	1278	14.36	1.04	2.00	15.00	14.95	1.21	2.00	16.00	16.2	15.29	1.18	2.00
松ヶ丘記念病院	2147	18.01	1.11	2.00	19.00	17.34	1.19	2.00	20.00	26.68	15.22	1.08	2.00
松ヶ丘記念病院	2339	22.19	1.10	2.00	23.00	20.48	1.10	2.00	24.00	26.00	26.77	1.19	2.00
独立行政法人国立病院機構青森五病院	880	18.44	1.30	2.00	19.00	15.91	1.47	2.00	20.00	18.4	8.55	1.89	1.22
独立行政法人国立病院機構青森五病院	1093	19.93	1.05	1.00	20.00	15.8	1.44	2.00	21.00	21.20	21.20	1.09	2.00
独立行政法人国立病院機構青森五病院	1254	20.13	1.20	2.00	21.00	19.28	1.23	2.00	22.00	17.9	13.66	1.12	1.16
独立行政法人国立病院機構青森五病院	547	13.80	1.02	1.00	14.00	15.18	1.33	2.00	15.00	18.5	6.77	1.62	1.12
独立行政法人国立病院機構青森五病院	7244	16.00	1.20	2.00	17.00	14.7	1.18	2.00	18.00	18.6	8.529	1.16	2.00
独立行政法人国立病院機構青森五病院	2826	18.61	1.12	2.00	19.00	15.78	1.13	2.00	20.00	17.7	9.98	1.15	2.00
独立行政法人国立病院機構青森五病院	1487	16.21	1.17	2.00	17.00	14.73	1.13	2.00	18.00	14.4	34.20	1.26	2.00
独立行政法人国立病院機構青森五病院	2168	16.75	1.20	2.00	17.00	15.12	1.18	2.00	18.00	15.0	29.64	1.19	2.00
独立行政法人国立病院機構青森五病院	1352	16.01	1.34	2.00	17.00	16.38	1.23	2.00	18.00	20.75	15.65	1.21	2.00
独立行政法人国立病院機構青森五病院	4860	17.72	1.14	2.00	18.00	16.25	1.08	2.00	19.00	18.7	46.50	1.08	2.00
独立行政法人国立病院機構青森五病院	680	20.28	1.01	2.00	21.00	18.72	1.03	2.00	22.00	19.1	7.81	1.40	1.08
独立行政法人国立病院機構青森五病院	4706	16.72	1.17	2.00	17.00	15.90	1.16	2.00	18.00	44.51	15.80	1.16	2.00
独立行政法人国立病院機構青森五病院	3878	19.93	0.86	1.00	20.00	16.3	0.98	2.00	21.00	47.92	15.14	0.88	1.12
独立行政法人国立病院機構青森五病院	541	21.41	1.08	2.00	22.00	16.79	1.12	2.00	23.00	15.6	8.87	1.79	1.15
独立行政法人国立病院機構青森五病院	2179	15.92	1.09	2.00	16.00	14.96	1.12	2.00	17.00	17.9	17.59	1.15	2.00
独立行政法人国立病院機構青森五病院	1223	18.04	1.17	2.00	19.00	15.94	1.17	2.00	20.00	15.7	21.05	1.16	2.00
独立行政法人国立病院機構青森五病院	1021	16.99	1.13	2.00	17.00	14.72	1.15	2.00	18.00	14.21	19.46	1.18	2.00
独立行政法人国立病院機構青森五病院	696	17.67	1.28	2.00	18.00	16.48	1.16	2.00	19.00	12.95	14.90	1.09	2.00
独立行政法人国立病院機構青森五病院	2831	12.69	1.42	2.00	13.00	11.02	1.32	2.00	14.00	11.00	10.94	1.35	2.00
試行的通用病院全体	120323	16.53	1.19	1.00	17.00	15.84	1.19	1.00	18.00	20.3	13.9226	1.19	1.00

H15調査協力病院の在院日数の状況

施設名	平成15年				平成16年				平成17年			
	度数	平均値	変動係数	最大値	度数	平均値	変動係数	最大値	度数	平均値	変動係数	最大値
旭川赤十字病院	923	18.55	1.16	23.00	166	9.32	1.24	23.00	169	8.88	1.15	23.00
医療法人社 恵み野病院	1918	17.58	1.18	23.00	182	16.39	1.13	23.00	181	16.07	1.18	23.00
瑞王社会保険病院	1850	14.50	1.27	20.75	150	14.28	1.17	20.75	152	14.43	1.19	20.75
千葉社会保険病院	733	17.89	1.12	22.00	441	19.88	1.20	22.00	454	19.82	1.22	22.00
福井厚生会病院	1376	13.45	1.18	24.00	140	12.40	1.14	24.00	159	13.03	1.17	24.00
札幌厚生会協同組合会 佐々総合病院	3340	14.24	1.26	23.00	3580	15.97	1.29	23.00	3607	15.75	1.25	23.00
三島社会保険病院	552	18.17	1.09	24.00	548	16.67	1.20	24.00	551	16.39	1.20	24.00
医療法人社 大建会 総合大健会病院	1669	13.66	1.36	22.00	172	9.48	1.33	22.00	178	10.04	1.44	22.00
三友会病院	2795	19.38	1.17	25.00	1833	13.79	1.25	25.00	183	13.38	1.28	25.00
社会医療法人 協同会 協同会病院	1226	19.38	1.17	25.00	1688	17.94	1.33	25.00	184	18.39	1.26	25.00
医療法人社 協同会 協同会病院	3441	17.49	1.20	23.00	459	36.81	1.24	23.00	490	33.56	1.11	23.00
医療法人社 協同会 協同会病院	1161	16.54	1.40	23.00	1907	17.25	1.31	23.00	195	16.11	1.25	23.00
独立行政法人 国立病院機構 徳島医療センター	2878	15.53	1.03	21.00	463	30.89	1.05	21.00	470	35.90	1.01	21.00
立川市立病院	749	13.88	1.39	23.00	438	14.35	1.28	23.00	449	14.49	1.31	23.00
立川市立病院	623	25.22	1.30	30.00	493	7.62	1.30	30.00	498	7.75	1.36	30.00
立川市立病院	208	22.04	1.22	29.75	17	21	14.83	29.75	17	14.57	1.32	29.75
立川市立病院	776	18.02	0.61	21.00	67	7.55	0.70	21.00	76	7.27	0.72	21.00
立川市立病院	552	16.27	1.22	23.00	494	16.82	1.20	23.00	496	16.96	1.17	23.00
立川市立病院	793	18.73	1.28	23.00	67	9.85	1.19	23.00	66	10.84	1.17	23.00
平成15年度調査協力病院7	837	19.77	1.13	23.00	953	18.83	1.12	23.00	967	18.81	1.12	23.00
平成15年度調査協力病院全体	28300	16.33	1.23	19.00	197	32.70	1.20	19.00	198	34.21	1.19	19.00

H16調査協力病院の在院日数の状況

施設名	平成16年				平成17年			
	度数	平均値	変動係数	最大値	度数	平均値	変動係数	最大値
旭川赤十字病院	3681	15.10	1.21	23.00	3681	15.10	1.21	23.00
医療法人社 仁愛会 聖徳総合病院	374	21.43	1.07	27.00	374	21.43	1.07	27.00
総合病院北見赤十字病院	3047	15.17	1.17	25.00	3047	15.17	1.17	25.00
若手医科大学 附属 聖徳総合病院	4679	14.97	1.19	24.00	4679	14.97	1.19	24.00
財団法人 宮城厚生協会 坂元総合病院	587	19.53	0.78	28.00	587	19.53	0.78	28.00
みやぎ県南中核病院	2030	15.08	1.24	24.00	2030	15.08	1.24	24.00
仙台市立病院	1651	14.73	1.11	24.00	1651	14.73	1.11	24.00
医療法人社 曹風会 本荘第一病院	2924	15.28	1.25	25.00	2924	15.28	1.25	25.00
公立藤田総合病院	861	16.59	1.13	24.00	861	16.59	1.13	24.00
財団法人 日本赤十字社 滝沢マシイセンター 滝沢マシイセンター病院	1382	18.21	1.13	25.00	1382	18.21	1.13	25.00
株式会社 日立製作所 水戸総合病院	2456	16.76	1.22	24.00	2456	16.76	1.22	24.00
足利赤十字病院	2925	16.22	1.20	25.00	2925	16.22	1.20	25.00
済生会赤十字病院	3593	15.07	1.23	24.00	3593	15.07	1.23	24.00
伊豆川市立病院	3623	13.44	1.20	24.00	3623	13.44	1.20	24.00
豊田県立病院	2538	11.74	1.12	24.00	2538	11.74	1.12	24.00
社会医療法人社 聖徳総合病院	2671	15.26	1.14	25.00	2671	15.26	1.14	25.00
医療法人社 同慶会 石川中央総合病院	2849	18.65	1.19	24.00	2849	18.65	1.19	24.00
医療法人社 同慶会 狛木総合病院	2088	16.34	1.24	24.00	2088	16.34	1.24	24.00
医療法人社 同慶会 狛木総合病院	241	14.56	1.32	24.00	241	14.56	1.32	24.00
医療法人社 同慶会 狛木総合病院	2678	14.25	1.30	24.00	2678	14.25	1.30	24.00
財団法人 同慶会 狛木総合病院	3670	11.43	1.39	24.00	3670	11.43	1.39	24.00
同慶会 狛木総合病院	4427	15.43	1.23	24.00	4427	15.43	1.23	24.00
財団法人 同慶会 狛木総合病院	2480	15.07	1.31	24.00	2480	15.07	1.31	24.00
医療法人社 同慶会 狛木総合病院	880	16.30	1.24	25.00	880	16.30	1.24	25.00
医療法人社 同慶会 狛木総合病院	389	14.53	1.08	24.00	389	14.53	1.08	24.00
立川市立病院	4493	13.80	1.21	24.00	4493	13.80	1.21	24.00
特定医療法人社 同慶会 狛木総合病院	1803	15.48	1.16	25.00	1803	15.48	1.16	25.00
立川市立病院	1303	16.86	1.12	24.00	1303	16.86	1.12	24.00
社会医療法人社 同慶会 狛木総合病院	689	19.32	1.39	24.00	689	19.32	1.39	24.00
特別医療法人社 同慶会 狛木総合病院	1334	19.31	1.33	24.00	1334	19.31	1.33	24.00
特定医療法人社 同慶会 狛木総合病院	3179	15.71	1.19	24.00	3179	15.71	1.19	24.00
独立行政法人 国立病院機構 中野野病院	1848	17.70	1.24	24.00	1848	17.70	1.24	24.00
独立行政法人 国立病院機構 中野野病院	2065	15.55	1.20	24.00	2065	15.55	1.20	24.00
独立行政法人 国立病院機構 中野野病院	2124	16.03	1.31	24.00	2124	16.03	1.31	24.00
総合病院 高山市立赤十字病院	4579	14.56	1.31	24.00	4579	14.56	1.31	24.00
社会医療法人社 同慶会 狛木総合病院	1149	13.78	1.16	24.00	1149	13.78	1.16	24.00
独立行政法人 同慶会 狛木総合病院	2591	16.52	1.21	25.00	2591	16.52	1.21	25.00
四日市社会医療協同組合 松阪中央総合病院	2164	19.66	1.15	26.00	2164	19.66	1.15	26.00
独立行政法人 国立病院機構 三重中央医療センター	4106	16.00	1.17	26.00	4106	16.00	1.17	26.00
立川市立病院	2394	16.82	1.06	26.00	2394	16.82	1.06	26.00
医療法人社 同慶会 狛木総合病院	1942	15.10	1.43	26.00	1942	15.10	1.43	26.00
医療法人社 同慶会 狛木総合病院	3850	15.88	1.23	26.00	3850	15.88	1.23	26.00

施設名	平成16年					平成17年										
	度数	平均値	変動係数	ハーゼンタイル			平均値	変動係数	ハーゼンタイル							
				最小値	50	75			最大値	最小値	50	75	最大値			
独立行政法人国立病院機構京都医療センター	3365	17.02	1.16	2	5.00	10.00	21.00	156	3377	15.41	1.19	2	5.00	9.00	18.00	155
特定医療法人同仁会耳原総合病院	2120	16.12	1.23	2	5.00	10.00	19.00	191	2152	13.83	1.25	2	5.00	9.00	17.00	196
特別 特定医療法人 へんけい入 重信記念病院	1380	12.42	1.14	2	4.00	9.00	16.00	148	3288	15.36	1.12	2	4.00	8.00	16.00	193
特別 特定医療法人 生真会 府中病院									1289	13.68	1.39	2	4.00	8.00	15.00	213
特別 特定医療法人 善仁会 草津病院									2216	14.86	1.18	2	5.00	9.00	18.00	147
特別 特定医療法人 善仁会 草津病院									3145	14.98	1.23	1	4.00	8.00	17.00	201
特別 特定医療法人 善仁会 草津病院									1713	16.20	1.21	2	5.00	9.00	19.00	161
特別 特定医療法人 善仁会 草津病院									3590	15.59	1.08	2	5.00	10.00	19.00	182
特別 特定医療法人 善仁会 草津病院									883	15.86	1.18	2	4.00	10.00	20.00	130
特別 特定医療法人 善仁会 草津病院									3440	13.06	1.10	2	4.00	9.00	16.00	148
特別 特定医療法人 善仁会 草津病院									2605	15.93	1.20	2	5.00	10.00	18.00	178
特別 特定医療法人 善仁会 草津病院									4432	15.83	1.16	2	5.00	10.00	19.00	169
特別 特定医療法人 善仁会 草津病院									1605	14.30	1.16	2	5.00	9.00	16.00	114
特別 特定医療法人 善仁会 草津病院									1802	14.71	1.21	2	4.00	7.00	17.00	180
特別 特定医療法人 善仁会 草津病院									1533	14.93	1.20	2	5.00	9.00	17.00	187
特別 特定医療法人 善仁会 草津病院									1974	16.25	1.18	2	4.00	10.00	20.00	163
特別 特定医療法人 善仁会 草津病院									3570	14.17	1.23	2	3.00	9.00	16.00	183
特別 特定医療法人 善仁会 草津病院									3095	17.58	1.09	1	6.00	11.00	21.00	193
特別 特定医療法人 善仁会 草津病院									3048	16.64	1.22	2	5.00	9.00	20.00	173
特別 特定医療法人 善仁会 草津病院									1250	11.60	1.11	2	4.00	8.00	14.00	122
特別 特定医療法人 善仁会 草津病院									2214	16.81	1.15	2	6.00	10.00	19.00	163
特別 特定医療法人 善仁会 草津病院									4053	16.03	1.09	1	6.00	11.00	19.00	178
特別 特定医療法人 善仁会 草津病院									1552	16.10	1.11	2	5.00	10.00	20.00	140
特別 特定医療法人 善仁会 草津病院									500	11.38	1.04	2	4.00	8.00	13.00	98
特別 特定医療法人 善仁会 草津病院									2926	14.25	1.33	2	3.00	7.00	17.00	160
特別 特定医療法人 善仁会 草津病院									1324	14.04	1.32	2	2.00	6.00	16.00	120
特別 特定医療法人 善仁会 草津病院									1811	13.66	1.28	2	4.00	8.00	16.00	167
特別 特定医療法人 善仁会 草津病院									1241	11.92	1.20	2	4.00	8.00	13.00	141
特別 特定医療法人 善仁会 草津病院									3734	15.80	1.13	2	5.00	10.00	19.00	174
特別 特定医療法人 善仁会 草津病院									1418	15.87	1.08	2	5.00	11.00	20.00	146
特別 特定医療法人 善仁会 草津病院									3426	17.49	1.11	2	5.00	11.00	22.00	199
特別 特定医療法人 善仁会 草津病院									2438	16.19	1.18	2	5.00	10.00	20.00	194
特別 特定医療法人 善仁会 草津病院									1743	14.36	1.15	2	3.00	9.00	16.00	137
特別 特定医療法人 善仁会 草津病院									2743	13.97	1.10	2	3.00	9.00	17.00	153
特別 特定医療法人 善仁会 草津病院									3978	14.90	0.98	2	6.00	10.00	19.00	166
特別 特定医療法人 善仁会 草津病院									1264	13.73	1.19	2	4.00	9.00	17.00	129
特別 特定医療法人 善仁会 草津病院									721	15.94	1.24	2	4.00	9.00	17.00	188
特別 特定医療法人 善仁会 草津病院									2915	16.67	1.13	2	5.00	9.00	20.00	181
特別 特定医療法人 善仁会 草津病院									2148	19.10	1.09	2	5.00	9.00	20.00	148
特別 特定医療法人 善仁会 草津病院									1655	15.31	1.14	2	5.00	10.00	20.00	148
特別 特定医療法人 善仁会 草津病院									1768	18.18	1.17	2	5.00	10.00	22.00	159
特別 特定医療法人 善仁会 草津病院									3460	15.79	1.10	2	5.00	10.00	20.00	167
特別 特定医療法人 善仁会 草津病院									4061	12.98	1.21	2	4.00	8.00	15.00	185
特別 特定医療法人 善仁会 草津病院									3198	16.17	1.14	2	5.00	10.00	19.00	196
特別 特定医療法人 善仁会 草津病院									2786	13.07	0.99	2	4.00	9.00	16.00	137
特別 特定医療法人 善仁会 草津病院									1534	19.85	1.14	2	6.00	12.00	25.00	174
特別 特定医療法人 善仁会 草津病院									3672	12.34	0.92	2	5.00	9.00	15.00	112
特別 特定医療法人 善仁会 草津病院									1217	16.60	1.22	2	4.00	9.00	21.00	125
特別 特定医療法人 善仁会 草津病院									1538	15.78	1.02	2	4.00	11.00	21.00	154
特別 特定医療法人 善仁会 草津病院									1374	13.58	1.27	2	3.00	8.00	15.00	152
特別 特定医療法人 善仁会 草津病院									2356	14.11	1.22	2	3.00	8.00	19.00	181
特別 特定医療法人 善仁会 草津病院									790	18.08	1.36	2	3.00	10.00	20.25	189
特別 特定医療法人 善仁会 草津病院									1067	17.64	1.22	2	4.00	11.00	20.00	174
特別 特定医療法人 善仁会 草津病院									627	14.87	1.15	2	5.00	10.00	19.00	139
特別 特定医療法人 善仁会 草津病院									2597	12.73	1.19	2	4.00	8.00	15.00	193
特別 特定医療法人 善仁会 草津病院									2724	12.83	1.13	2	5.00	8.00	16.00	171
特別 特定医療法人 善仁会 草津病院									1904	15.25	1.24	2	5.00	9.00	17.00	185
特別 特定医療法人 善仁会 草津病院									714	16.87	1.31	2	5.00	10.00	20.00	190
特別 特定医療法人 善仁会 草津病院									1769	18.23	1.18	1	5.00	10.00	22.00	193
特別 特定医療法人 善仁会 草津病院									739	19.39	1.37	2	5.00	9.00	21.00	193
特別 特定医療法人 善仁会 草津病院									9475	14.93	1.22	1	4.00	9.00	18.00	208
特別 特定医療法人 善仁会 草津病院									289149	15.15	1.20	1	4.00	9.00	18.00	213

施設名	度数	平均値	変動係数	平成17年				
				最小値	25	50	75	最大値
医療法人医仁会 中村記念病院	813	13.99	1.24	2	4.00	8.00	16.00	14.44
北海道勤労者医療協会 中央病院	2020	14.20	1.14	2	4.00	9.00	17.00	17.77
市立旭川病院	2779	15.35	1.07	2	5.00	10.00	19.00	15.3
盛岡赤十字病院	2431	16.97	1.19	2	5.00	10.00	21.00	18.1
独立行政法人労働者健康福祉機構東北労災病院	2430	17.00	1.16	2	6.00	12.00	26.00	14.9
社会福祉法人国民財団厚生会 山形厚生病院	2287	19.65	1.07	2	4.00	9.00	18.00	17.9
財団法人 脳神経疾患研究財団 総合通商東北病院	3104	15.14	1.21	2	4.00	9.00	16.00	17.9
総合病院取手協同病院	2722	14.08	1.17	2	5.00	9.00	16.00	14.4
富士工業健康保険組合 総合大田病院	2356	14.33	1.29	2	4.00	8.00	16.00	15.9
福丸厚生病院	2038	13.88	1.22	2	4.00	8.00	16.00	19.1
自治医科大学附属 大宮医療センター	2443	15.66	0.98	2	6.00	11.00	20.00	18.8
福岡医科大学附属 総合病院	4199	15.95	1.14	2	5.00	10.00	19.00	18.7
独立行政法人労働者健康福祉機構 千葉労災病院	2488	15.85	1.08	2	6.00	11.00	19.00	16.2
埼玉中央大学 安産病院	3837	16.58	1.13	2	6.00	11.00	20.00	19.6
医療法人社団 幸徳会 小湊総合病院	1489	15.96	1.22	2	5.00	10.00	19.00	16.4
日本赤十字社 千葉中央総合病院	3103	16.32	1.14	2	5.00	10.00	21.00	18.1
医療法人社団 共済組合連合会 東京共済病院	1713	16.32	1.22	1	4.00	9.00	20.00	14.7
社会福祉法人 仁生社 江戸川病院	1816	15.14	1.19	2	4.00	8.00	17.00	13.7
公立昭和病院	3297	13.10	1.17	2	4.00	8.00	16.00	16.2
社会福祉法人 仁生社 江戸川病院	3297	14.29	1.22	2	5.00	9.00	16.00	16.4
公立大宮病院	4138	15.73	1.17	2	5.00	9.00	16.00	19.7
国家公務員共済組合連合会 横浜南共済病院	3625	15.19	1.29	2	4.00	9.00	16.00	19.6
国家公務員共済組合連合会 横浜南共済病院	4691	14.53	1.18	2	4.00	9.00	17.00	19.2
国家公務員共済組合連合会 平塚共済病院	2559	17.61	1.19	2	5.00	10.00	22.00	20.3
社会医療相模野病院	788	14.16	1.23	2	3.00	9.00	17.00	12.9
秦野赤十字病院	1625	15.08	1.21	2	6.00	9.00	16.00	16.2
聖マリアンナ医科大学 横浜西西部病院	2684	16.48	1.27	2	5.00	10.00	18.00	17.5
昭和大学 藤沢市北部病院	3894	15.34	1.22	2	4.00	9.00	18.00	16.4
昭和大学 藤沢市北部病院	3789	13.72	1.17	2	4.00	8.00	16.00	16.1
独立行政法人労働者健康福祉機構 南東労災病院	3751	14.42	1.26	2	4.00	8.00	17.00	18.9
帝京大学医学部附属 横濱市西部病院	2019	17.21	1.30	1	5.00	9.00	19.00	19.3
横浜国立大学 藤沢市西部病院	3076	15.53	1.28	2	4.00	8.00	17.00	15.8
独立行政法人 赤十字病院	2231	17.65	1.17	2	5.00	10.00	22.00	18.8
独立行政法人 国立病院機構 横浜医療センター	1720	18.10	1.08	2	6.00	12.00	22.75	13.2
新潟労災病院	2819	19.74	1.19	2	4.00	11.00	25.00	17.2
独立行政法人 国立病院機構 金沢医療センター	3975	14.90	1.33	2	4.00	8.00	17.00	19.3
長野赤十字病院	2072	13.62	1.30	2	4.00	8.00	15.00	19.5
長野市立病院	2648	15.69	1.30	2	4.00	8.00	18.00	19.6
諏訪赤十字病院	3209	15.53	1.23	2	4.00	9.00	17.00	15.8
諏訪赤十字病院	3415	14.48	1.22	2	4.00	9.00	17.00	18.5
諏訪赤十字病院	3740	14.48	1.31	2	4.00	8.00	17.00	16.7
諏訪赤十字病院	5028	16.01	1.21	2	4.00	10.00	19.00	17.6
諏訪赤十字病院	2126	13.85	1.21	2	3.00	8.00	18.00	14.2
名古屋第一赤十字病院	2266	18.01	1.18	2	5.00	10.00	21.00	17.4
独立行政法人 国立病院機構 名城病院	1893	14.79	1.28	2	5.00	8.00	16.00	18.0
独立行政法人 国立病院機構 協立総合病院	4803	16.40	1.22	2	5.00	9.00	19.00	19.3
医療法人 豊田会 刈谷豊田総合病院	3791	14.85	1.33	2	4.00	8.00	16.00	17.3
医療法人 豊田会 刈谷豊田総合病院	1649	16.96	1.22	2	5.00	10.00	19.00	20.0
独立行政法人 京都市立総合病院	2077	13.00	1.19	2	3.00	8.00	16.00	19.5
社会福祉法人 京都社会事業財団 京都桂病院	2763	16.31	1.15	2	4.00	10.00	20.00	20.0
社会福祉法人 京都社会事業財団 京都桂病院	3662	15.29	1.21	2	4.00	9.00	19.00	15.6
京都府立赤十字病院	1624	15.66	1.16	2	5.00	10.00	19.00	15.0
財団法人 日本生命衛生会 附属 日生病院	1826	17.46	1.13	2	4.00	9.00	22.00	18.4
財団法人 日本生命衛生会 附属 日生病院	1840	17.60	1.30	2	4.00	9.00	21.00	16.9
財団法人 日本生命衛生会 附属 日生病院	2693	19.89	0.94	2	7.00	14.00	26.00	13.3
市立堺病院	3009	14.94	1.15	2	5.00	10.00	17.00	16.1
医療法人社団 甲友会 西宮協立脳神経外科病院	745	13.80	0.95	2	5.00	10.00	17.00	10.3
医療法人社団 甲友会 西宮協立脳神経外科病院	948	17.11	1.08	2	5.00	11.00	21.00	15.0
医療法人社団 清和会 母生病院	3782	15.15	1.16	2	4.00	9.00	18.00	17.1
独立行政法人労働者健康福祉機構 関西労災病院	1712	16.72	1.28	2	6.00	10.00	18.00	20.9
総合病院 姫路聖マリアンナ病院	1798	14.95	1.00	2	4.00	10.00	20.00	13.7
兵庫県立姫路循環器病センター	3513	13.80	1.22	2	4.00	8.00	17.00	15.5
姫路赤十字病院	2136	16.33	1.20	2	4.00	10.00	19.00	15.9
赤十字市立病院	1873	15.11	1.21	2	4.00	9.00	18.00	18.8
社会医療神戸中央病院	1491	15.00	1.22	2	4.00	9.00	18.00	14.4
神戸赤十字病院	1093	17.89	1.14	2	5.00	10.00	23.00	16.4
熊本市民病院	3781	15.80	1.16	2	5.00	10.00	19.00	20.5
岡山済生会総合病院	3307	14.44	1.25	2	4.00	8.00	17.00	15.6
総合病院岡山赤十字病院	2262	18.43	1.18	2	6.00	11.00	22.00	18.3
国家公務員共済組合連合会 呉共済病院	3153	15.80	1.21	2	5.00	9.00	18.00	15.9
独立行政法人 国立病院機構 若田医療センター	2424	17.63	1.09	2	6.00	11.00	22.00	14.4
労働者健康福祉機構 香川労災病院	1479	17.71	1.19	2	5.00	11.00	21.00	18.5
独立行政法人 労働者健康福祉機構 香川労災病院	2377	15.55	1.15	2	5.00	10.00	19.00	17.2
高知赤十字病院	1080	19.61	0.97	2	5.00	10.00	29.00	19.2
福岡市民病院	1701	19.03	1.12	2	7.00	12.00	23.00	19.5
公立大宮総合病院	1196	20.97	1.13	2	5.00	12.00	27.00	17.2
医療法人社団 高知会 高木病院	3488	18.54	1.05	1	6.00	12.00	23.00	18.1
独立行政法人 国立病院機構 高知医療センター	1655	20.67	0.97	2	8.00	14.00	27.00	15.6
労働者健康福祉機構 長岡労災病院	2321	16.79	1.13	2	5.00	11.00	20.50	17.3
長岡市立市民病院	1999	18.56	0.98	2	7.00	13.00	23.00	16.8
日本赤十字社 長岡労働者健康福祉機構	536	10.81	1.02	2	2.00	7.00	16.00	6.2
医療法人 聖徳会 サザン・リバー・ジョイ病院	2393	14.42	1.23	2	4.00	9.00	17.00	17.0
平成17年度調査協力病院1	2461	16.40	1.11	2	6.00	11.00	19.00	14.2
平成17年度調査協力病院2	209102	15.98	1.19	1	5.00	9.00	19.00	20.9
平成15-17年度調査協力病院全体	532463	15.46	1.19	1	4.00	9.00	18.00	21.3

## 在院日数の平均の差に関する検討について

### 在院日数の平均の差の理由の検討方法について

- 今回用いた在院日数の平均の差の理由の検討方法について、平均在院日数が2日短縮された事例で説明すると以下のとおり。

(事例に関する前提条件)

- 平成16年から平成17年にかけてDPC別の在院日数が減少している。  
一方で、平成16年から平成17年にかけて、在院日数の長い診断群分類に該当した件数が増加している。
- 在院日数の平均の30日から28日の現象は、二つの要素(DPC毎の在院日数の変化とDPC毎の患者数の変化)の影響を受けている。

DPC	平成16年		平成17年		平均在院日数の変化	件数の変化(件)
	件数	在院日数(平均)	件数	在院日数(平均)		
0100101xxxxxxx	5	20.0	2	15.0	-5	-3
0100103099x00x	4	30.0	3	20.0	-10	-1
0100103099x01x	3	40.0	5	30.0	-10	2
0100103099x10x	2	50.0	4	40.0	-10	2
0100103099x11x	1	10.0	1	20.0	10	0
合計	15	30.0	15	28.0	-2	0

平均の差 -2.0

(在院日数の平均の変化による要因)

- DPC毎の患者数の構成を平成16年にそろえると、平成16年から平成17年の各DPCの在院日数の平均の変化による影響のみが評価できる。
- 下の例では、各DPCの平均在院日数の変化による合計平均在院日数の変化を評価すると、-7日である。

DPC	平成16年		平成17年	
	件数	在院日数(平均)	件数	在院日数(平均)
0100101xxxxxxx	5	20.0	5	15.0
0100103099x00x	4	30.0	4	20.0
0100103099x01x	3	40.0	3	30.0
0100103099x10x	2	50.0	2	40.0
0100103099x11x	1	10.0	1	20.0
合計	15	30.0	15	23.0

平均の差 -7.0

(DPC毎の患者数の構成の変化による影響)

- DPC毎の在院日数の平均を平成16年にそろえると、平成16年から平成17年のDPC毎の患者数の構成の変化による影響のみが評価できる。
- 下記の例では、DPC毎の患者数の構成の変化による影響は、+6日である。

DPC	平成16年		平成17年	
	件数	在院日数(平均)	件数	在院日数(平均)
0100101xxxxxxx	5	20.0	2	20.0
0100103099x00x	4	30.0	3	30.0
0100103099x01x	3	40.0	5	40.0
0100103099x10x	2	50.0	4	50.0
0100103099x11x	1	10.0	1	10.0
合計	15	30.0	15	36.0

平均の差 6.0

DPC対象病院の在院日数の状況(平成14年度と平成17年度の比較)

施設名	平成14年		平成17年		平均の差	平成14年と17年の差の理由の検討							
	データ数	平均	データ数	平均		平成14年(検証用)		平成17年(検証用)		平均の差(検証用)	平成14年と17年の差の平均	DPC毎の在院日数差の影響	DPCの構成の差による影響
						データ数	平均	データ数	平均				
札幌医科大学付属病院	2,889	25.46	3,932	19.43	-6.03	2,264	23.97	2,777	17.82	-6.14	-6.79	1.85	
北海道大学病院	3,060	22.43	3,690	20.61	-1.82	2,326	22.32	2,676	19.70	-2.62	-3.42	0.80	
旭川医科大学病院	1,844	24.16	2,654	19.58	-4.58	1,399	23.20	1,834	17.48	-5.72	-5.26	-0.25	
弘前大学医学部付属病院	2,214	22.15	2,682	19.83	-2.33	1,563	21.39	1,852	17.44	-3.95	-3.16	-0.56	
岩手医科大学付属病院	3,778	22.35	4,366	18.24	-4.11	3,069	21.48	3,534	16.46	-5.02	-5.03	1.23	
東北大学医学部付属病院	3,349	23.11	4,224	22.44	-0.68	2,694	23.21	3,119	20.88	-2.33	-3.47	4.58	
秋田大学医学部付属病院	1,960	25.09	2,245	21.87	-3.22	1,370	23.83	1,406	19.41	-4.42	-4.43	0.21	
山形大学医学部付属病院	2,079	22.74	2,362	20.50	-2.24	1,445	22.25	1,662	19.61	-2.64	-1.50	-1.00	
福島県立医科大学付属病院	1,907	25.42	3,181	19.48	-5.94	1,449	24.42	2,005	17.93	-6.49	-6.65	1.50	
筑波大学付属病院	2,318	24.95	3,407	20.05	-4.90	1,796	23.77	2,549	18.64	-5.12	-3.94	-0.17	
自治医科大学付属病院	5,132	18.20	6,615	15.89	-2.30	4,342	17.30	5,449	14.73	-2.57	-3.28	1.11	
獨協医科大学病院	5,029	20.05	6,308	18.10	-1.95	4,378	19.48	5,240	16.19	-3.29	-3.49	0.68	
群馬大学医学部付属病院	2,598	18.76	3,530	17.65	-1.11	2,188	18.04	2,653	16.30	-1.74	-1.79	1.86	
埼玉医科大学病院	6,301	17.54	6,546	16.49	-1.05	5,402	17.14	5,600	15.50	-1.64	-1.55	0.20	
防衛医科大学校病院	2,333	17.96	3,440	16.99	-0.97	1,876	17.21	2,707	14.77	-2.44	-2.44	0.58	
千葉大学医学部付属病院	2,991	21.69	3,970	17.70	-3.99	2,272	21.22	3,075	16.73	-4.50	-4.13	1.80	
東京慈恵会医科大学付属病院	5,148	16.82	5,927	15.52	-1.30	4,453	15.63	4,786	13.67	-1.96	-2.25	1.27	
東京医科大学病院	5,078	18.58	5,636	16.12	-2.45	4,231	17.58	4,701	14.43	-3.15	-2.83	0.97	
東京女子医科大学病院	6,102	18.72	7,006	16.63	-2.09	5,325	18.33	6,041	15.82	-2.50	-3.68	1.33	
慶應義塾大学病院	6,021	15.78	6,706	14.35	-1.43	5,260	15.32	5,907	13.08	-2.24	-1.79	0.21	
日本医科大学付属病院	4,461	23.35	5,015	20.38	-2.97	3,622	22.63	4,206	18.87	-3.76	-4.43	1.11	
順天堂大学医学部附属順天堂医院	5,714	17.40	6,480	14.81	-2.59	4,861	16.96	5,675	13.78	-3.19	-2.13	-0.18	
昭和大学病院	3,650	19.38	4,454	17.98	-1.40	3,111	18.32	3,589	15.96	-2.36	-3.14	3.03	
東邦大学医療センター大森病院	3,743	21.37	4,902	17.37	-4.00	3,159	20.10	4,094	15.82	-4.28	-4.95	1.46	
日本大学医学部附属板橋病院	4,209	18.16	4,991	17.29	-0.87	3,382	18.09	3,625	15.99	-2.11	-2.80	0.92	
帝京大学医学部付属病院	4,712	19.54	4,928	19.28	-0.26	4,018	18.91	4,089	17.42	-1.49	-2.23	0.69	
杏林大学医学部付属病院	3,929	19.71	5,654	16.11	-3.61	3,174	19.01	4,613	14.30	-4.71	-4.85	0.74	
国立がんセンター中央病院	3,490	16.70	4,280	14.31	-2.39	2,832	17.30	3,797	13.42	-3.88	-3.24	-0.07	
東京医科歯科大学医学部付属病院	3,109	19.19	4,216	15.91	-3.28	2,575	17.75	3,400	14.34	-3.41	-3.74	0.04	
東京大学医学部付属病院	4,630	20.11	6,338	17.04	-3.06	4,035	19.46	5,427	16.32	-3.14	-3.59	1.12	
横浜市立大学付属病院	2,176	21.27	3,016	16.86	-4.41	1,565	20.85	2,220	15.39	-5.47	-5.21	0.62	
北里大学病院	5,353	16.96	6,094	15.47	-1.49	4,542	16.11	5,063	14.83	-1.28	-2.25	2.83	
東海大学医学部付属病院	4,986	16.76	6,023	14.30	-2.46	4,233	15.94	5,169	12.72	-3.22	-4.21	1.63	
聖マリアンナ医科大学病院	4,520	19.21	6,172	17.63	-1.58	3,941	18.66	5,073	16.55	-2.11	-2.59	1.18	
新潟大学医学部総合病院	1,904	24.79	3,122	18.75	-6.04	1,430	23.69	2,050	17.23	-6.46	-4.78	-0.83	
富山大学付属病院	2,163	23.35	2,349	21.30	-2.05	1,607	22.19	1,688	18.91	-3.28	-4.10	1.17	
金沢医科大学病院	3,137	21.51	3,402	19.72	-1.79	2,449	20.20	2,585	17.07	-3.12	-3.19	0.88	
金沢大学医学部付属病院	2,475	24.56	2,971	20.61	-3.94	1,784	23.77	2,142	19.41	-4.37	-3.71	0.54	
福井大学医学部付属病院	1,980	22.67	2,158	21.15	-1.52	1,422	20.59	1,541	19.16	-1.42	-1.25	0.12	
山梨大学医学部付属病院	2,219	19.92	2,713	18.80	-1.12	1,711	18.62	1,923	17.58	-1.03	-2.41	2.62	
信州大学医学部付属病院	2,502	21.96	3,332	18.58	-3.38	1,994	20.92	2,533	17.04	-3.88	-3.60	1.31	
岐阜大学医学部付属病院	2,142	21.56	3,046	16.69	-4.87	1,698	20.28	2,196	14.72	-5.56	-5.38	0.78	
浜松医科大学医学部付属病院	1,991	23.25	2,668	17.57	-5.68	1,388	22.43	1,836	16.67	-5.76	-4.10	-0.97	
名古屋大学病院	2,809	23.07	3,307	19.90	-3.17	2,211	22.23	2,485	18.77	-3.47	-4.01	1.49	
藤田保健衛生大学病院	5,189	22.53	6,217	19.08	-3.45	4,599	21.89	5,330	18.11	-3.78	-3.66	1.10	
愛知医科大学病院	3,974	20.32	4,231	15.60	-4.72	3,229	19.69	3,442	14.70	-4.99	-4.92	1.45	
名古屋大学医学部付属病院	3,251	23.47	4,696	18.13	-5.34	2,726	22.78	3,666	17.09	-5.69	-5.11	0.40	
三重大学医学部付属病院	2,252	23.52	2,803	19.05	-4.47	1,601	22.71	2,032	16.65	-6.06	-4.54	-0.90	
滋賀医科大学医学部付属病院	2,410	19.32	2,833	17.52	-1.80	1,798	18.22	2,098	15.91	-2.32	-3.45	1.55	
京都府立医科大学付属病院	2,613	23.46	3,589	18.26	-5.20	2,047	21.86	2,645	16.18	-5.69	-5.84	1.50	
京都大学医学部付属病院	3,607	24.79	4,471	20.66	-4.14	2,870	23.94	3,611	19.65	-4.29	-3.03	-1.33	
大阪医科大学付属病院	3,584	22.33	4,069	18.69	-3.64	2,970	21.08	3,232	16.47	-4.61	-4.38	0.65	
関西医科大学附属枚方病院	4,286	21.10	4,526	18.87	-2.22	3,478	20.20	3,800	17.61	-2.59	-2.75	2.25	
近畿大学医学部付属病院	5,012	19.76	6,216	15.95	-3.81	4,345	18.67	5,181	14.94	-3.73	-3.95	0.84	
大阪市立大学医学部付属病院	1,930	25.75	4,527	19.73	-6.02	1,578	25.41	3,110	18.94	-6.47	-6.04	1.81	
国立循環器病センター	2,501	22.80	2,964	20.81	-1.99	2,246	22.53	2,596	20.08	-2.45	-1.38	-0.71	
大阪大学医学部付属病院	3,307	23.46	4,299	19.55	-3.91	2,680	22.42	3,390	17.98	-4.44	-4.26	0.81	
兵庫医科大学病院	3,633	23.07	4,786	17.82	-5.25	3,033	22.39	3,665	16.98	-5.51	-5.28	-0.13	
神戸大学医学部付属病院	2,850	24.21	3,590	20.59	-3.62	2,186	23.03	2,638	18.63	-4.40	-5.94	1.53	
奈良県立医科大学付属病院	2,443	25.80	3,487	20.38	-5.43	1,943	24.72	2,543	19.16	-5.56	-5.24	0.94	
和歌山県立医科大学付属病院	3,213	22.06	3,590	19.51	-2.55	2,608	21.31	2,864	18.01	-3.31	-2.83	-0.34	
鳥取大学医学部付属病院	1,856	21.14	3,038	18.93	-2.21	1,434	20.13	2,121	16.40	-3.73	-4.14	1.60	
島根大学医学部付属病院	2,106	23.77	2,747	18.44	-5.33	1,560	22.39	1,941	16.39	-5.99	-5.53	1.69	
川崎医科大学付属病院	2,889	23.48	4,139	17.80	-5.67	2,281	22.23	3,072	16.46	-5.77	-6.46	1.61	
岡山大学医学部・歯学部付属病院	2,815	21.76	3,957	17.51	-4.26	2,262	21.70	3,018	16.61	-5.10	-5.41	0.59	
広島大学病院	2,393	21.02	3,593	18.50	-2.52	1,844	20.53	2,687	17.15	-3.38	-3.48	-0.07	
山口大学医学部付属病院	2,712	23.52	3,337	18.17	-5.34	2,044	22.55	2,480	16.72	-5.83	-4.32	-0.15	
徳島大学病院	1,841	23.25	2,773	20.75	-2.50	1,366	22.85	1,902	18.58	-4.28	-4.73	2.19	
香川大学医学部付属病院	2,028	23.30	2,574	19.07	-4.23	1,453	20.98	1,700	17.82	-3.16	-2.97	-0.06	
愛媛大学医学部付属病院	1,048	19.15	2,458	20.38	1.23	761	18.11	1,446	17.56	-0.55	-0.79	1.46	
高知大学医学部付属病院	2,102	25.24	2,303	20.91	-4.33	1,528	23.45	1,628	19.81	-3.64	-4.93	1.57	
福岡大学病院	3,366	20.15	4,378	17.34	-2.81	2,625	19.49	3,316	16.45	-3.04	-1.88	0.34	
久留米大学病院	4,341	23.93	4,789	20.66	-3.27	3,407	22.88	4,082	19.55	-3.33	-3.92	1.07	
産業医科大学病院	2,432	22.62	3,084	19.35	-3.27	1,844	22.20	2,307	18.68	-3.52	-3.93	0.55	
九州大学病院	4,227	25.08	5,276	20.32	-4.76	3,422	24.70	3,982	19.16	-5.54	-6.32	1.78	
佐賀大学医学部付属病院	2,427	21.09	2,662	19.65	-1.44	1,787	19.72	2,027	17.77	-1.95	-2.51	1.38	
長崎大学医学部・歯学部付属病院	2,742	24.07	3,151	22.15	-1.92	2,158	22.73	2,371	19.83	-2.91	-2.57	-0.40	
熊本大学医学部付属病院	2,878	24.86	3,567	20.28	-4.58	2,277	23.87	2,641	18.96	-4.91	-5.23	1.84	
大分大学医学部付属病院	2,438	23.02	2,892	18.84	-4.18	1,784	22.46	2,086	17.03	-5.43	-6.36	0.92	
宮崎大学医学部付属病院	1,790	22.67	2,435	22.69	0.03	1,320	22.09	1,712	21.13	-0.96	-2.81	0.85	
鹿児島大学病院	2,140	25.86	2,401	23.89	-1.98	1,568	25.98	1,648	22.44	-3.53	-4.04	0.45	
琉球大学医学部付属病院	1,869	22.30	2,333	20.39	-1.92	1,370	20.52	1,623	18.37	-2.15	-1.85	2.12	
	262,630	21.22	328,839	18.26	-2.96	262,422	21.21	326,876	18.19	-3.02	-4.00	1.42	

※平成16年度診断群分類を使用

DPC対象病院の在院日数の状況(平成15年度と平成17年度の比較)

施設名	平成15年と17年の差の理由の検討											
	平成15年		平成17年		平均の差	平成15年(検証用)		平成17年(検証用)		平均の差 (検証用)	平成15年と17年の差の平均 DPC毎の 在院日数 差の影響	DPCの構成の 差による影響
	データ数	平均	データ数	平均		データ数	平均	データ数	平均			
札幌医科大学付属病院	3,582	21.61	3,932	19.43	-2.18	2,992	21.14	3,230	19.26	-1.88	-1.97	1.31
北海道大学病院	3,579	20.33	3,690	20.61	0.28	2,976	19.76	3,087	19.21	-0.56	-0.65	0.99
旭川医科大学病院	2,235	19.61	2,654	19.58	-0.23	1,784	19.08	2,022	17.87	-1.21	-0.31	-0.58
弘前大学医学部付属病院	2,503	21.79	2,682	19.83	-1.96	1,958	21.01	2,099	17.86	-3.15	-3.11	0.56
岩手医科大学付属病院	4,024	21.03	4,366	18.24	-2.79	3,370	20.32	3,666	17.55	-2.77	-2.11	0.49
東北大学医学部付属病院	4,184	22.89	4,224	22.44	-0.46	3,525	22.58	3,565	21.54	-1.03	-2.20	1.50
秋田大学医学部付属病院	2,176	22.49	2,245	21.87	-0.61	1,577	21.53	1,689	20.66	-0.87	-0.77	0.44
山形大学医学部付属病院	2,234	21.05	2,362	20.50	-0.55	1,739	19.59	1,791	18.85	-0.74	-0.32	1.58
福島県立医科大学付属病院	2,565	20.40	3,181	19.48	-0.92	2,011	20.30	2,376	17.96	-2.34	-2.00	0.17
筑波大学付属病院	2,968	21.68	3,407	20.05	-1.63	2,419	20.67	2,786	18.74	-1.93	-0.77	-0.10
自治医科大学付属病院	6,020	16.68	6,615	15.89	-0.78	5,175	16.10	5,697	15.67	-0.44	-1.08	0.51
獨協医科大学病院	5,319	19.63	6,308	18.10	-1.53	4,657	19.10	5,367	16.71	-2.39	-2.97	1.03
群馬大学医学部付属病院	3,119	18.38	3,530	17.65	-0.73	2,610	16.94	2,938	16.51	-0.43	-0.64	1.19
埼玉医科大学病院	6,736	17.12	6,546	16.49	-0.63	5,967	16.66	5,948	16.07	-0.59	0.62	-0.54
防衛医科大学校病院	3,395	16.66	3,440	16.99	0.33	2,810	15.87	2,958	15.44	-0.43	0.33	0.56
千葉大学医学部付属病院	3,192	20.48	3,970	17.70	-2.77	2,543	19.16	3,058	16.39	-2.76	-2.96	1.18
東京慈恵会医科大学付属病院	5,408	16.19	5,927	15.52	-0.67	4,739	15.30	4,816	14.51	-0.79	-0.80	0.09
東京医科大学病院	5,728	16.72	5,636	16.12	-0.60	5,067	15.85	4,938	15.28	-0.58	-0.87	0.07
東京女子医科大学病院	6,540	18.00	7,006	16.63	-1.37	5,934	17.44	6,441	16.17	-1.26	-2.06	1.16
慶應義塾大学病院	6,591	15.39	6,706	14.35	-1.04	5,640	14.88	6,057	13.82	-1.26	-0.97	0.37
日本医科大学付属病院	4,787	21.11	5,015	20.38	-0.73	4,018	20.98	4,147	19.53	-1.45	-1.95	0.54
順天堂大学医学部附属順天堂医院	6,522	15.79	6,480	14.81	-0.98	5,833	15.22	5,868	14.22	-0.99	-1.00	0.55
昭和大学病院	4,060	19.45	4,454	17.98	-1.47	3,505	18.82	3,791	16.65	-2.17	-2.37	1.25
東邦大学医療センター大森病院	4,104	19.40	4,902	17.37	-2.04	3,522	18.36	4,174	15.93	-2.42	-3.37	1.24
日本大学医学部附属板橋病院	5,034	17.69	4,991	17.29	-0.40	4,355	16.95	4,450	16.55	-0.40	-0.29	0.02
帝京大学医学部付属病院	5,026	19.49	4,928	19.28	-0.21	4,311	18.15	4,294	18.12	-0.03	-1.41	2.25
杏林大学医学部付属病院	4,803	17.94	5,654	16.11	-1.84	4,174	17.24	4,871	15.11	-2.13	-3.01	0.92
国立がんセンター中央病院	3,999	15.80	4,280	14.31	-1.49	3,495	15.82	4,079	14.01	-1.81	-1.29	-0.26
東京医科歯科大学医学部付属病院	3,683	17.40	4,216	15.91	-1.49	3,238	16.60	3,571	15.03	-1.58	-1.78	0.91
東京大学医学部付属病院	5,296	19.19	6,338	17.04	-2.15	4,649	18.73	5,126	16.08	-2.64	-3.55	2.40
横浜国立大学医学部付属病院	2,349	18.86	3,016	16.86	-1.99	1,802	17.82	2,241	15.57	-2.24	-1.97	0.32
北里大学病院	5,842	16.26	6,094	15.47	-0.79	5,286	15.62	5,478	14.53	-1.09	-1.07	0.76
東海大学医学部付属病院	4,988	16.13	6,023	14.30	-1.82	4,357	15.94	5,209	13.67	-2.27	-2.32	1.41
聖マリアンナ医科大学病院	5,481	18.57	6,172	17.63	-0.94	4,915	17.85	5,402	16.21	-1.64	-1.84	0.61
新潟大学医学部総合病院	2,803	20.36	3,122	18.75	-1.62	2,234	18.50	2,469	17.81	-0.70	0.57	0.04
富山大学付属病院	2,293	21.46	2,349	21.30	-0.16	1,758	20.07	1,766	19.87	-0.20	-1.30	1.72
金沢医科大学病院	3,360	19.63	3,402	19.72	0.09	2,655	18.57	2,779	18.38	-0.19	0.12	0.80
金沢大学医学部付属病院	2,907	21.04	2,971	20.61	-0.43	2,286	20.21	2,354	20.08	-0.14	0.93	-0.17
福井大学医学部付属病院	2,084	21.31	2,158	21.15	-0.16	1,598	20.47	1,661	19.03	-1.44	-1.98	1.05
山梨大学医学部付属病院	2,560	19.77	2,713	18.80	-0.96	2,088	18.33	2,127	17.86	-0.46	-1.14	1.41
信州大学医学部付属病院	2,801	21.64	3,332	18.58	-3.06	2,165	20.93	2,522	17.45	-3.48	-3.12	0.32
岐阜大学医学部付属病院	2,334	18.87	3,046	16.69	-2.18	1,947	17.84	2,357	15.07	-2.76	-2.61	1.24
浜松医科大学医学部付属病院	2,318	19.72	2,668	17.57	-2.15	1,730	18.57	2,084	16.16	-2.41	-1.82	-0.19
名古屋市立大学病院	3,053	21.77	3,307	19.90	-1.87	2,456	20.35	2,773	19.02	-1.32	-1.62	0.73
藤田保健衛生大学病院	5,529	20.24	6,217	19.08	-1.16	4,964	19.50	5,523	18.32	-1.17	-1.13	0.53
愛知医科大学病院	4,262	17.31	4,231	15.60	-1.71	3,685	16.44	3,704	14.91	-1.53	-1.75	0.30
名古屋大学医学部付属病院	4,171	20.81	4,696	18.13	-2.68	3,534	19.90	3,992	17.49	-2.41	-2.09	0.12
三重大学医学部付属病院	2,567	21.80	2,803	19.05	-2.76	1,996	20.82	2,175	17.10	-3.71	-3.06	1.66
滋賀医科大学医学部付属病院	2,513	18.93	2,833	17.52	-1.41	1,988	17.88	2,222	15.80	-2.07	-2.55	1.10
京都府立医科大学付属病院	3,351	20.66	3,589	18.26	-2.40	2,707	19.56	2,919	16.76	-2.80	-3.15	0.53
京都大学医学部付属病院	3,974	21.42	4,471	20.66	-0.76	3,241	20.61	3,737	19.43	-1.19	-2.10	-0.15
大阪医科大学付属病院	3,862	21.05	4,069	18.69	-2.36	3,240	20.16	3,465	16.77	-3.39	-2.76	0.12
関西医科大学附属枚方病院	4,496	19.94	4,526	18.87	-1.06	3,739	18.78	3,910	17.70	-1.09	-0.63	-0.06
近畿大学医学部付属病院	5,625	18.31	6,216	15.95	-2.36	4,978	17.42	5,472	15.19	-2.23	-2.19	0.41
大阪市立大学医学部付属病院	4,192	22.25	4,527	19.73	-2.52	3,535	21.50	3,901	18.99	-2.51	-2.29	0.67
国立循環器病センター	2,825	22.32	2,964	20.81	-1.51	2,596	22.14	2,710	20.49	-1.64	-1.77	0.23
大阪大学医学部付属病院	3,628	22.56	4,299	19.55	-3.01	3,033	21.32	3,598	18.57	-2.75	-2.58	0.26
兵庫医科大学病院	4,509	19.23	4,786	17.82	-1.41	3,918	18.43	4,112	17.13	-1.30	-1.41	0.96
神戸大学医学部付属病院	3,064	22.86	3,590	20.59	-2.27	2,441	21.53	2,715	18.70	-2.84	-2.67	0.17
奈良県立医科大学付属病院	2,730	23.81	3,487	20.38	-3.43	2,266	23.12	2,780	19.39	-3.73	-3.08	1.36
和歌山県立医科大学付属病院	3,465	20.72	3,590	19.51	-1.21	2,831	19.44	2,966	17.75	-1.69	-0.82	-0.77
鳥取大学医学部付属病院	2,340	24.15	3,038	18.93	-5.22	1,853	22.52	2,339	17.61	-4.91	-5.48	2.23
鳥根大学医学部付属病院	2,188	22.23	2,747	18.44	-3.78	1,715	20.89	2,041	16.24	-4.65	-3.75	1.25
川崎医科大学付属病院	4,028	18.66	4,139	17.80	-0.86	3,331	17.66	3,443	16.73	-0.93	-2.21	0.90
岡山大学医学部・歯学部付属病院	3,434	20.14	3,957	17.51	-2.64	2,858	19.67	3,137	16.39	-3.28	-3.91	1.68
広島大学病院	3,070	21.43	3,593	18.50	-2.92	2,533	20.71	2,951	17.09	-3.61	-3.48	-0.36
山口大学医学部付属病院	3,036	19.96	3,337	18.17	-1.79	2,446	18.99	2,683	16.86	-2.13	-2.55	0.91
徳島大学病院	2,340	22.10	2,773	20.75	-1.35	1,767	21.23	2,022	18.62	-2.60	-2.87	2.81
香川大学医学部付属病院	2,379	21.39	2,574	19.07	-2.32	1,807	20.05	1,965	18.03	-2.02	-1.82	0.53
愛媛大学医学部付属病院	2,085	22.12	2,458	20.38	-1.74	1,630	21.03	1,852	18.74	-2.30	-2.54	0.86
高知大学医学部付属病院	2,511	20.16	2,303	20.91	0.75	1,906	18.49	1,807	20.53	2.04	0.18	1.48
福岡大学病院	4,211	18.34	4,378	17.34	-1.00	3,328	17.66	3,661	16.74	-0.92	-0.91	0.53
久留米大学病院	4,344	21.77	4,789	20.66	-1.11	3,642	20.92	4,117	19.96	-0.96	-1.37	1.40
産業医科大学病院	2,674	21.43	3,084	19.35	-2.08	2,181	20.91	2,437	18.86	-2.05	-2.04	-0.36
九州大学病院	4,548	22.07	5,276	20.32	-1.75	3,997	21.46	4,549	19.28	-2.17	-3.17	2.24
佐賀大学医学部付属病院	2,504	21.33	2,662	19.65	-1.68	1,955	20.95	2,101	18.01	-2.95	-3.19	1.06
長崎大学医学部・歯学部付属病院	2,978	22.60	3,151	22.15	-0.45	2,388	21.04	2,570	21.00	-0.03	0.03	0.70
熊本大学医学部付属病院	3,154	24.25	3,567	20.28	-3.96	2,595	23.27	2,921	18.95	-4.33	-4.18	1.27
大分大学医学部付属病院	2,726	19.47	2,892	18.84	-0.63	2,155	18.48	2,329	18.04	-0.43	-0.24	0.48
宮崎大学医学部付属病院	2,259	22.97	2,435	22.69	-0.27	1,672	22.40	1,740	21.23	-1.17	-1.69	0.44
鹿児島大学病院	2,519	24.17	2,401	23.89	-0.29	1,869	23.12	1,777	22.90	-0.22	0.15	-0.09
琉球大学医学部付属病院	2,057	22.54	2,333	20.39	-2.15	1,540	21.06	1,698	18.61	-2.45	-2.91	1.91
	300,733	19.70	328,839	18.26	-1.44	300,517	19.70	328,722	18.26	-1.44	-2.03	0.75

※平成16年度診断群分類を使用



DPC対象病院の在院日数の状況(平成16年度と平成17年度の比較)

施設名	平成16年		平成17年		平均の差	平成16年と17年の差の理由の検討							
	データ数		データ数			平成16年(検証用)		平成17年(検証用)		平均の差 (検証用)	平成16年と17年の差の平均		
	データ数	平均	データ数	平均		データ数	平均	データ数	平均		DPC毎の 在院日数 差の影響	DPCの構成の 差による影響	
札幌医科大学付属病院	3,649	21.40	3,932	19.43	-1.96	3,081	20.70	3,292	18.90	-1.90	-1.93	0.24	
北海道大学病院	3,704	20.11	3,690	20.61	0.50	3,061	19.67	3,153	19.37	-0.30	-1.25	1.00	
旭川医科大学病院	2,622	19.41	2,654	19.58	0.17	2,107	18.49	2,133	18.33	-0.16	-0.48	0.38	
弘前大学医学部附属病院	2,518	21.15	2,682	19.83	-1.32	2,052	19.78	2,131	18.91	-0.87	-0.72	0.68	
岩手医科大学附属病院	4,110	20.49	4,366	18.24	-2.25	3,575	19.76	3,831	17.66	-2.10	-2.22	0.55	
東北大学医学部附属病院	3,953	23.74	4,224	22.44	-1.30	3,381	23.35	3,654	21.60	-1.74	-1.56	0.29	
秋田大学医学部附属病院	2,241	21.24	2,245	21.87	0.64	1,777	20.12	1,681	20.86	0.74	0.51	0.51	
山形大学医学部附属病院	2,426	20.90	2,362	20.50	-0.40	1,971	19.49	1,872	19.02	-0.46	0.18	-0.06	
福島県立医科大学附属病院	3,065	20.75	3,181	19.48	-1.27	2,532	19.58	2,580	18.37	-1.21	-0.79	-0.11	
筑波大学附属病院	3,165	20.53	3,407	20.05	-0.48	2,674	19.46	2,790	19.16	-0.30	0.57	-0.14	
自治医科大学附属病院	6,056	16.81	6,615	15.89	-0.92	5,437	16.55	5,923	15.56	-0.98	-0.84	-0.05	
獨協医科大学病院	6,036	18.81	6,308	18.10	-0.71	5,518	18.40	5,712	17.63	-0.77	-0.94	0.29	
群馬大学医学部附属病院	3,154	18.11	3,530	17.65	-0.46	2,664	16.94	2,944	16.82	-0.12	-0.57	1.17	
埼玉医科大学病院	6,812	16.20	6,546	16.49	0.29	6,189	15.48	6,065	16.04	0.56	1.49	-0.32	
防衛医科大学校病院	3,727	17.28	3,440	16.99	-0.29	3,075	15.96	2,986	15.78	-0.17	0.30	-0.05	
千葉大学医学部附属病院	3,846	18.48	3,970	17.70	-0.78	3,286	17.56	3,504	16.85	-0.71	-0.96	0.80	
東京慈恵会医科大学附属病院	5,643	16.01	5,927	15.52	-0.49	4,971	15.28	5,175	14.66	-0.62	0.23	-0.18	
東京医科大学病院	5,617	16.78	5,636	16.12	-0.66	5,000	15.95	4,995	15.49	-0.47	-0.09	0.41	
東京女子医科大学病院	7,078	17.33	7,006	16.63	-0.70	6,446	16.99	6,495	16.27	-0.72	-0.87	0.35	
慶應義塾大学病院	6,826	14.75	6,706	14.35	-0.40	6,245	14.04	6,157	13.52	-0.53	-0.32	0.15	
日本医科大学付属病院	4,732	19.37	5,015	20.38	1.01	4,132	18.81	4,453	19.57	0.77	0.44	1.15	
順天堂大学医学部附属順天堂医院	6,405	15.81	6,480	14.81	-1.00	5,828	15.29	6,001	14.35	-0.94	-0.73	0.21	
昭和大学病院	4,038	18.56	4,454	17.98	-0.58	3,573	17.61	3,908	16.87	-0.74	-0.92	0.24	
東邦大学医療センター大森病院	4,618	18.64	4,902	17.37	-1.27	4,174	17.88	4,443	16.45	-1.42	-1.99	0.32	
日本大学医学部附属板橋病院	4,945	18.53	4,991	17.29	-1.24	4,372	17.62	4,535	16.87	-0.75	-0.36	-0.27	
帝京大学医学部附属病院	5,068	19.73	4,928	19.28	-0.45	4,438	18.47	4,367	18.15	-0.32	-0.66	0.42	
杏林大学医学部附属病院	5,293	16.80	5,654	16.11	-0.70	4,708	16.08	5,089	15.36	-0.72	-0.53	0.04	
国立がんセンター中央病院	3,954	15.13	4,280	14.31	-0.82	3,553	15.39	4,042	14.03	-1.36	-0.49	-0.43	
東京医科歯科大学医学部附属病院	3,930	16.67	4,216	15.91	-0.76	3,457	16.16	3,615	15.33	-0.83	-0.40	0.38	
東京大学医学部附属病院	5,284	19.57	6,338	17.04	-2.53	4,756	19.02	5,606	16.60	-2.42	-2.43	0.85	
横浜市立大学附属病院	2,497	18.70	3,016	16.86	-1.84	2,007	17.41	2,410	15.23	-2.18	-1.31	-0.20	
北里大学病院	5,832	16.02	6,094	15.47	-0.55	5,274	15.34	5,589	14.95	-0.39	-0.58	0.38	
東海大学医学部附属病院	5,262	15.71	6,023	14.30	-1.41	4,759	15.30	5,481	13.94	-1.36	-1.08	0.04	
聖マリアンナ医科大学病院	5,450	17.51	6,172	17.63	0.11	4,953	16.71	5,527	16.64	-0.07	-0.28	0.39	
新潟大学医学部総合病院	2,935	19.07	3,122	18.75	-0.33	2,398	17.84	2,529	17.56	-0.28	1.07	-1.04	
富山大学附属病院	2,309	20.96	2,349	21.30	0.34	1,846	18.65	1,820	20.15	1.50	0.62	1.18	
金沢医科大学病院	3,248	20.35	3,402	19.72	-0.63	2,759	19.32	2,850	18.58	-0.74	-0.26	0.33	
金沢大学医学部附属病院	3,078	21.24	2,971	20.61	-0.62	2,531	19.88	2,514	19.92	0.03	-0.16	0.62	
福井大学医学部附属病院	2,089	22.22	2,158	21.15	-1.07	1,588	21.03	1,655	19.59	-1.44	-0.89	0.42	
山梨大学医学部附属病院	2,531	19.47	2,713	18.80	-0.67	2,041	18.03	2,244	17.25	-0.78	-0.80	0.37	
信州大学医学部附属病院	3,215	19.75	3,332	18.58	-1.17	2,647	18.35	2,656	17.35	-0.99	-0.40	-0.14	
岐阜大学医学部附属病院	2,898	17.65	3,046	16.69	-0.96	2,239	16.76	2,535	15.75	-1.01	-1.85	1.39	
浜松医科大学医学部附属病院	2,366	18.97	2,668	17.57	-1.40	1,927	17.65	2,160	16.30	-1.35	-0.87	0.30	
名古屋大学病院	3,280	20.94	3,307	19.90	-1.03	2,754	19.52	2,874	18.95	-0.57	-0.81	0.93	
藤田保健衛生大学病院	6,015	19.60	6,217	19.08	-0.51	5,476	19.01	5,559	18.13	-0.88	-0.74	0.19	
愛知医科大学病院	4,251	16.93	4,231	15.60	-1.33	3,822	16.02	3,740	14.75	-1.27	-1.41	0.24	
名古屋大学医学部附属病院	4,358	18.99	4,696	18.13	-0.86	3,812	18.23	4,088	17.57	-0.67	-0.67	0.18	
三重大学医学部附属病院	2,710	19.49	2,803	19.05	-0.45	2,206	18.51	2,301	17.83	-0.68	-0.42	0.99	
滋賀医科大学医学部附属病院	2,569	18.64	2,833	17.52	-1.12	2,081	17.06	2,349	15.95	-1.11	-0.86	-0.33	
京都府立医科大学附属病院	3,491	19.52	3,589	18.26	-1.26	2,978	18.21	3,058	17.18	-1.03	-1.14	0.71	
京都大学医学部附属病院	4,222	21.07	4,471	20.66	-0.42	3,658	19.82	3,928	19.73	-0.09	-0.59	0.20	
大阪医科大学附属病院	3,974	19.57	4,069	18.69	-0.89	3,436	18.90	3,523	17.77	-1.13	-0.74	0.36	
関西医科大学附属枚方病院	4,590	19.93	4,526	18.87	-1.05	3,991	19.00	3,945	18.06	-0.95	-0.74	-0.21	
近畿大学医学部附属病院	5,775	17.66	6,216	15.95	-1.71	5,187	16.83	5,652	15.49	-1.33	-1.06	-0.13	
大阪市立大学医学部附属病院	4,315	22.20	4,527	19.73	-2.47	3,831	21.64	3,949	19.42	-2.22	-1.38	-0.65	
国立循環器病センター	2,950	20.79	2,964	20.81	0.02	2,751	20.58	2,732	20.50	-0.08	-0.66	0.75	
大阪大学医学部附属病院	4,146	20.14	4,299	19.55	-0.60	3,550	19.15	3,749	18.70	-0.46	-0.82	0.78	
兵庫医科大学病院	4,557	19.11	4,786	17.82	-1.29	4,011	18.16	4,240	17.27	-0.89	-0.70	0.20	
神戸大学医学部附属病院	3,144	22.63	3,590	20.59	-2.04	2,593	21.40	2,916	20.28	-1.12	-0.44	-0.12	
奈良県立医科大学附属病院	3,080	23.98	3,487	20.38	-3.61	2,572	22.85	2,871	19.50	-3.35	-2.44	0.17	
和歌山県立医科大学附属病院	3,398	19.05	3,590	19.51	0.47	2,849	18.08	3,062	18.57	0.49	0.95	0.35	
鳥取大学医学部附属病院	2,616	20.99	3,038	18.93	-2.07	2,146	19.21	2,453	17.64	-1.57	-2.19	1.18	
島根大学医学部附属病院	2,568	20.19	2,747	18.44	-1.74	2,066	19.21	2,333	17.76	-1.44	-1.47	0.30	
川崎医科大学附属病院	3,919	19.75	4,139	17.80	-1.95	3,359	18.64	3,582	17.27	-1.37	-1.68	0.83	
岡山大学医学部・歯学部附属病院	3,946	18.84	3,957	17.51	-1.33	3,305	18.12	3,354	16.62	-1.50	-0.85	0.59	
広島大学病院	3,263	20.45	3,593	18.50	-1.94	2,757	19.79	3,019	17.56	-2.23	-1.88	-0.66	
山口大学医学部附属病院	3,245	18.91	3,337	18.17	-0.74	2,726	18.15	2,828	17.04	-1.11	-0.75	0.85	
徳島大学病院	2,661	20.59	2,773	20.75	0.16	2,134	19.81	2,252	19.47	-0.33	-0.46	1.13	
香川大学医学部附属病院	2,545	19.13	2,574	19.07	-0.06	2,060	18.66	2,073	18.06	-0.60	0.33	0.38	
愛媛大学医学部附属病院	2,337	21.27	2,458	20.38	-0.89	1,890	20.31	1,997	19.16	-1.15	-0.81	-0.41	
高知大学医学部附属病院	2,332	21.47	2,303	20.91	-0.56	1,807	19.92	1,828	20.84	0.92	-0.30	0.54	
福岡大学病院	4,296	18.31	4,378	17.34	-0.97	3,699	17.72	3,805	16.73	-0.99	-0.99	0.29	
久留米大学病院	5,096	21.12	4,789	20.66	-0.46	4,455	20.40	4,251	20.19	-0.22	-0.56	0.59	
産業医科大学病院	2,758	20.59	3,084	19.35	-1.24	2,262	19.54	2,590	18.35	-1.19	-1.16	0.36	
九州大学病院	5,077	21.09	5,276	20.32	-0.76	4,502	20.42	4,774	19.92	-0.50	-0.51	1.46	
佐賀大学医学部附属病院	2,577	21.40	2,662	19.65	-1.74	2,082	20.75	2,163	18.85	-1.90	-1.33	-0.25	
長崎大学医学部・歯学部附属病院	3,071	22.27	3,151	22.15	-0.13	2,525	21.18	2,525	20.68	-0.50	-1.09	0.45	
熊本大学医学部附属病院	3,175	22.50	3,567	20.28	-2.22	2,695	21.64	3,006	19.30	-2.35	-1.81	1.27	
大分大学医学部附属病院	2,913	18.42	2,892	18.84	0.42	2,335	17.05	2,379	17.81	0.76	-0.56	1.41	
宮崎大学医学部附属病院	2,506	22.79	2,435	22.69	-0.09	1,979	22.01	1,923	22.04	0.03	-0.61	1.60	
鹿児島大学病院	2,402	23.16	2,401	23.89	0.72	1,835	21.98	1,849	22.30	0.32	0.05	0.61	
琉球大学医学部附属病院	2,162	21.00	2,333	20.39	-0.61	1,719	19.52	1,800	18.23	-1.29	-2.01	1.86	
	314,315	19.13	328,839	18.26	-0.86	314,164	19.12	328,728	18.26	-0.86	-0.93	0.16	

DPC試行的適用病院の在院日数の状況(平成15年度と平成17年度の比較)

施設名	平成15年		平成17年		平均の差	平成15年と17年の差の理由の検討							
	データ数	平均	データ数	平均		平成15年(検証用)		平成17年(検証用)		平均の差 (検証用)	平成15年と17年の差の平均 DPC毎の 在院日数 差の影響	DPCの構成の 差による影響	
						データ数	平均	データ数	平均				
医療法人積心会病院	477	18.59	432	15.86	-2.73	352	17.07	306	11.97	-5.10	-7.39	2.74	
北海道社会保険病院	1,613	16.73	1,684	13.17	-3.57	1,232	15.23	1,298	11.69	-3.53	-4.81	0.99	
札幌社会保険総合病院	1,328	15.15	1,405	14.90	-0.25	817	14.54	995	13.54	-1.00	-1.12	0.17	
医療法人深仁会手稲深仁会病院	3,965	13.83	4,274	12.09	-1.74	3,223	12.83	3,481	10.74	-2.09	-2.35	0.61	
医療法人社団カスミアン日鋼記念病院	2,639	15.24	3,002	11.79	-3.45	2,129	14.15	2,479	10.50	-3.66	-3.21	0.55	
医療法人社団新日鐵室蘭総合病院	1,697	16.64	1,898	14.02	-2.62	1,301	15.61	1,364	12.87	-2.74	-2.76	1.48	
仙台社会保険病院	1,493	15.76	1,706	14.75	-1.01	946	17.95	1,362	13.47	-4.48	-4.84	2.50	
東北厚生年金病院	1,826	16.44	1,813	15.49	-0.95	1,370	15.05	1,356	12.92	-2.13	-1.71	0.46	
宮城社会保険病院	687	18.48	689	15.86	-2.63	436	16.94	509	14.17	-2.78	-4.69	0.18	
独立行政法人国立病院機構仙台医療センター	2,947	23.43	3,672	18.21	-5.22	2,411	21.16	3,000	16.48	-4.68	-3.53	-0.02	
財団法人竹田総合病院	3,753	16.96	3,246	16.20	-0.76	2,998	15.98	2,755	15.64	-0.34	0.21	-0.58	
社会保険二本松病院	542	18.79	538	18.64	-0.15	391	17.42	386	15.59	-1.84	-1.08	-0.60	
株式会社日立製作所 日立総合病院	3,278	14.81	3,820	13.36	-1.44	2,686	14.14	2,831	11.96	-2.19	-2.57	1.29	
医療法人筑波記念会筑波記念病院	1,388	16.38	1,308	16.28	-0.10	1,000	15.39	1,059	14.97	-0.43	-0.29	1.22	
社会保険群馬中央総合病院	1,620	14.72	1,624	14.89	0.16	1,309	14.16	1,172	13.50	-0.65	-0.83	1.21	
医療法人社団輝城会沼田脳神経外科循環器科病院	483	13.05	665	13.16	0.11	352	12.97	503	11.91	-1.05	0.55	-2.43	
埼玉協同病院	1,889	15.30	2,102	14.14	-1.16	1,542	14.86	1,672	12.73	-2.13	-1.83	0.24	
社会保険大宮総合病院	496	14.93	430	17.76	2.83	335	11.19	257	14.43	3.24	0.44	4.08	
医療法人社団東光会戸田中央総合病院	2,474	15.87	2,299	14.66	-1.21	1,957	14.28	1,895	13.13	-1.15	-1.79	1.05	
独立行政法人国立病院機構埼玉病院	1,887	15.78	2,037	15.18	-0.60	1,429	14.74	1,552	13.11	-1.63	-1.77	0.81	
医療法人鉄蕉会亀田総合病院	4,289	16.70	4,763	15.86	-0.84	3,760	15.85	4,193	14.72	-1.13	-1.81	1.97	
独立行政法人国立病院機構千葉医療センター	2,282	18.42	2,407	16.05	-2.38	1,904	17.10	1,992	13.77	-3.33	-3.51	0.52	
社会保険中央総合病院	2,095	16.05	2,207	14.66	-1.38	1,746	15.57	1,779	13.12	-2.45	-2.70	0.11	
城東社会保険病院	486	21.35	458	20.23	-1.12	336	19.97	324	16.90	-3.08	-1.46	-0.71	
東芝病院	1,646	17.18	1,776	14.74	-2.44	1,309	15.80	1,413	13.47	-2.33	-1.83	0.59	
東京医療生活協同組合 中野総合病院	1,768	16.52	1,646	16.40	-0.13	1,368	15.52	1,269	15.68	0.16	-0.26	0.28	
医療法人財団河北総合病院	1,344	13.52	2,179	13.93	0.41	1,097	12.94	1,653	12.54	-0.40	-0.81	0.55	
社会保険横浜中央病院	1,116	16.84	1,025	18.23	1.39	784	15.28	715	15.88	0.60	0.28	0.31	
川崎社会保険病院	1,176	13.92	1,345	13.80	-0.12	845	11.93	692	10.65	-1.28	-1.53	0.60	
南砺市市民病院	602	25.26	602	18.11	-7.15	411	24.15	422	15.34	-8.81	-7.17	-2.81	
金沢社会保険病院	1,045	15.00	901	16.97	1.97	789	13.84	632	14.73	0.89	1.08	1.82	
社会保険山梨病院	737	18.03	723	17.62	-0.41	521	16.77	439	15.85	-0.92	0.31	3.52	
岐阜社会保険病院	1,715	14.13	1,422	14.55	0.41	1,409	13.08	1,133	12.77	-0.31	-0.65	0.20	
社会福祉法人聖隷福祉事業団総合病院聖隷浜松病院	4,754	15.10	5,007	14.46	-0.64	4,117	14.33	4,230	13.41	-0.91	-1.36	1.14	
社会保険中央病院	3,214	12.67	3,321	15.06	2.38	2,611	12.24	2,619	13.69	1.45	0.58	0.73	
医療法人社団洛和会善羽病院	2,065	14.84	2,285	13.58	-1.26	1,592	14.51	1,709	12.20	-2.31	-2.26	0.88	
医療法人橋会東佐吉森本病院	2,004	16.02	2,170	16.75	0.73	1,632	15.89	1,410	13.67	-2.21	-2.62	-0.60	
医療法人蒼龍会井上病院	759	15.86	732	14.02	-1.83	565	15.76	537	13.33	-2.43	-1.73	0.83	
松下記念病院	2,109	15.16	2,349	13.42	-1.74	1,652	13.11	1,554	11.76	-1.35	-2.18	1.23	
健康保険組合連合会大阪中央病院	1,224	11.22	1,383	11.98	0.76	955	10.35	1,134	10.33	-0.02	-0.39	0.63	
医療法人若弘会若草第一病院	1,278	14.36	1,529	13.76	-0.60	949	13.08	1,249	12.64	-0.44	0.26	-0.63	
星ヶ丘厚生年金病院	2,147	18.01	2,036	15.60	-2.41	1,698	16.90	1,638	14.09	-2.82	-2.47	-0.12	
独立行政法人国立病院機構大阪南医療センター	2,339	22.19	2,677	18.14	-4.05	1,812	20.94	2,164	16.15	-4.79	-3.58	0.63	
医療法人伯風会赤穂中央病院	860	18.44	855	11.89	-6.55	589	14.71	542	10.59	-4.12	-4.20	0.26	
独立行政法人国立病院機構神戸医療センター	1,093	19.93	1,304	21.20	1.27	841	19.61	944	17.35	-2.26	-0.31	-0.80	
独立行政法人国立病院機構南和歌山医療センター	1,254	20.13	1,366	19.12	-1.01	951	18.79	962	17.73	-1.06	-3.91	3.98	
財団法人徳風会岡山旭東病院	547	13.80	677	15.62	1.82	365	13.92	491	14.84	0.92	1.04	6.04	
財団法人倉敷中央病院	7,244	16.00	8,529	14.14	-1.86	6,622	15.45	7,498	13.32	-2.13	-2.92	1.73	
独立行政法人国立病院機構岡山医療センター	2,926	18.61	3,938	15.18	-3.43	2,457	17.64	3,160	13.53	-4.11	-3.61	0.99	
マツダ株式会社 マツダ病院	1,487	16.21	1,420	16.54	0.33	1,115	15.28	1,107	14.83	-0.45	-0.30	0.18	
総合病院社会保険徳山中央病院	2,168	16.75	2,249	16.26	-0.49	1,737	15.71	1,732	14.08	-1.62	-2.22	1.68	
健康保険瑞門病院	1,352	16.01	1,536	15.67	-0.35	1,036	14.98	1,142	13.34	-1.65	-2.44	3.09	
医療法人聖ノ聖母会 聖マリア病院	4,960	17.72	4,850	16.64	-1.08	4,334	16.72	4,180	15.46	-1.26	-2.25	1.94	
社会保険久留米第一病院	680	20.28	583	17.44	-2.84	453	18.66	445	16.21	-2.45	-1.36	1.00	
飯塚病院	4,706	16.72	4,451	15.80	-0.91	3,946	15.80	3,173	13.94	-1.86	-1.93	0.74	
独立行政法人国立病院機構九州医療センター	3,878	19.93	4,792	15.14	-4.79	3,350	19.19	3,995	14.50	-4.69	-4.42	0.62	
佐賀社会保険病院	541	21.41	676	17.91	-3.50	348	18.64	413	14.64	-4.00	-0.23	-3.84	
健康保険諫早総合病院	2,179	15.92	2,105	16.50	0.57	1,832	15.23	1,718	14.53	-0.70	-0.92	0.28	
健康保険八代総合病院	1,223	18.04	1,073	20.42	2.38	922	16.76	791	18.13	1.37	-1.73	5.34	
健康保険人吉総合病院	1,021	16.99	959	15.10	-1.89	719	15.01	666	13.32	-1.69	-3.28	2.03	
健康保険天草中央総合病院	896	17.67	675	15.96	-1.71	371	16.69	370	13.92	-2.77	-0.96	-1.61	
医療法人敬愛会中頭病院	2,831	12.69	3,361	10.94	-1.74	2,449	11.62	2,754	10.02	-1.61	-1.78	-0.13	
全体	120,322	16.53	128,986	15.15	-1.38	119,753	16.49	128,538	15.09	-1.40	-2.43	1.44	

※平成16年度診断群分類を使用

DPC試行的適用病院の在院日数の状況(平成16年度と平成17年度の比較)

施設名	平成16年		平成17年		平均の差	平成16年と17年の差の理由の検討				平均の差(検証用)	DPC毎の在院日数差の影響	DPCの構成の差による影響
	データ数	平均	データ数	平均		平成16年(検証用)		平成17年(検証用)				
						データ数	平均	データ数	平均			
医療法人積心会病院	464	15.15	432	15.86	0.71	336	13.47	335	13.62	0.15	-1.54	1.95
北海道社会保険病院	1,693	13.29	1,684	13.17	-0.13	1,325	12.32	1,370	12.66	0.34	0.06	0.54
札幌社会保険総合病院	1,397	14.79	1,405	14.90	0.10	1,131	13.94	1,165	14.39	0.46	0.50	0.31
医療法人 深仁会手稲深仁会病院	4,432	12.27	4,274	12.09	-0.18	3,776	11.71	3,631	11.63	-0.08	-0.28	0.97
医療法人社団カスミアンズ日鋼記念病院	2,867	12.54	3,002	11.79	-0.75	2,327	11.55	2,520	10.56	-0.99	-0.02	-0.32
医療法人社団新日鐵室蘭総合病院	1,894	16.08	1,898	14.02	-2.06	1,599	14.15	1,571	13.01	-1.14	-2.07	0.34
仙台社会保険病院	1,793	15.70	1,706	14.75	-0.95	1,436	15.57	1,462	14.14	-1.43	-2.01	0.77
東北厚生年金病院	1,827	16.24	1,813	15.49	-0.75	1,457	14.22	1,538	13.85	-0.37	-0.28	0.01
宮城社会保険病院	645	17.76	689	15.86	-1.90	470	16.21	533	13.99	-2.22	-2.18	0.06
独立行政法人国立病院機構仙台医療センター	3,427	18.92	3,672	18.21	-0.71	2,914	17.98	3,148	17.10	-0.87	-0.17	-0.25
財団法人竹田総合病院	3,693	16.06	3,246	16.20	0.13	3,186	15.23	2,858	15.63	0.41	1.12	-0.11
社会保険二本松病院	659	15.51	538	18.64	3.13	510	13.92	405	17.11	3.19	2.78	2.03
株式会社日立製作所 日立総合病院	3,599	14.27	3,820	13.36	-0.91	3,090	13.32	3,418	12.77	-0.55	-0.83	0.71
医療法人筑波記念会筑波記念病院	1,365	18.16	1,308	16.28	-1.88	1,067	17.17	1,091	15.65	-1.52	-0.51	-0.82
社会保険群馬中央総合病院	1,662	14.93	1,624	14.89	-0.04	1,392	14.41	1,365	13.90	-0.51	-0.69	-0.15
医療法人社団輝城会沼田脳神経外科循環器科病院	602	12.39	665	13.16	0.77	491	10.74	562	11.24	0.50	0.23	-0.03
埼玉協同病院	2,117	15.03	2,102	14.14	-0.89	1,806	13.78	1,850	12.57	-1.21	-0.76	-0.43
社会保険大宮総合病院	529	14.73	430	17.76	3.04	389	12.50	297	14.91	2.40	0.89	1.22
医療法人社団東光会戸田中央総合病院	2,523	14.93	2,299	14.66	-0.27	2,113	13.60	1,977	13.41	-0.19	0.02	0.65
独立行政法人国立病院機構埼玉病院	2,056	14.38	2,037	15.18	0.80	1,684	13.01	1,685	14.01	1.00	0.63	0.26
医療法人鉄蕉会亀田総合病院	4,427	16.33	4,763	15.86	-0.47	3,976	15.52	4,310	15.07	-0.45	-0.64	0.43
独立行政法人国立病院機構千葉医療センター	2,288	16.77	2,407	16.05	-0.73	1,905	15.01	2,055	13.83	-1.17	-1.33	0.62
社会保険中央総合病院	2,095	15.30	2,207	14.66	-0.64	1,837	14.35	1,883	13.39	-0.96	-0.91	0.22
城東社会保険病院	502	18.82	458	20.23	1.41	370	17.49	321	19.57	2.08	2.90	-0.74
東芝病院	1,602	15.73	1,776	14.74	-0.99	1,370	15.00	1,478	13.89	-1.11	-1.18	-0.07
東京医療生活協同組合 中野総合病院	1,713	15.33	1,646	16.40	1.07	1,424	13.98	1,416	15.58	1.60	1.73	0.21
医療法人財団河北総合病院	2,132	13.91	2,179	13.93	0.02	1,854	13.08	1,880	12.79	-0.29	-0.81	-0.34
社会保険横浜中央病院	1,180	17.15	1,025	18.23	1.08	929	16.04	820	17.26	1.22	1.82	-0.01
川崎社会保険病院	1,394	12.36	1,345	13.80	1.44	1,160	10.82	1,159	12.26	1.44	2.03	-0.75
南砺市市民病院	573	22.24	602	18.11	-4.13	438	18.95	414	16.20	-2.75	-2.18	-1.13
金沢社会保険病院	878	15.38	901	16.97	1.59	669	13.65	698	14.84	1.19	0.92	0.57
社会保険山梨病院	770	17.99	723	17.62	-0.37	534	17.07	522	16.36	-0.71	-0.23	-0.27
岐阜社会保険病院	1,694	13.47	1,422	14.55	1.07	1,408	12.35	1,188	13.17	0.82	0.58	0.25
社会福祉法人聖隷福祉事業団総合病院聖隷浜松病院	4,970	15.10	5,007	14.46	-0.64	4,408	14.29	4,476	13.79	-0.50	-0.71	0.79
社会保険中央病院	3,252	15.52	3,321	15.06	-0.46	2,767	14.42	2,944	14.28	-0.14	0.10	-0.35
医療法人社団洛和会善羽病院	2,457	12.91	2,285	13.58	0.67	1,970	12.33	1,924	12.49	0.16	0.44	0.00
医療法人橋会東住吉森本病院	1,966	16.88	2,170	16.75	-0.13	1,674	16.70	1,502	15.06	-1.65	-2.19	-0.29
医療法人若龍会井上病院	737	14.43	732	14.02	-0.40	597	15.07	577	13.65	-1.43	-1.26	1.05
松下記念病院	2,317	14.03	2,349	13.42	-0.61	1,951	12.93	2,021	12.65	-0.28	-0.48	1.00
健康保険組合連合会大阪中央病院	1,401	11.81	1,383	11.98	0.17	1,189	10.72	1,180	10.87	0.15	-0.78	0.98
医療法人若弘会若草第一病院	1,477	14.95	1,529	13.76	-1.18	1,203	14.08	1,305	12.96	-1.12	-0.39	-0.49
星ヶ丘厚生年金病院	2,203	17.61	2,036	15.60	-2.01	1,836	16.22	1,805	14.83	-1.39	-1.58	-0.63
独立行政法人国立病院機構大阪南医療センター	2,515	20.48	2,677	18.14	-2.35	2,096	18.78	2,283	16.82	-1.95	-1.38	0.07
医療法人伯風会赤穂中央病院	871	15.91	855	11.89	-4.02	611	13.55	645	10.25	-3.30	-2.90	1.19
独立行政法人国立病院機構神戸医療センター	1,444	20.36	1,304	21.20	0.84	1,139	18.05	1,009	18.32	0.27	0.26	0.14
独立行政法人国立病院機構南和歌山医療センター	1,472	19.28	1,366	19.12	-0.16	1,129	17.57	1,094	17.87	0.30	-0.95	1.66
財団法人操風会岡山旭東病院	701	15.18	677	15.62	0.44	562	14.21	558	15.09	0.89	0.28	2.15
財団法人書教中央病院	7,666	14.79	8,529	14.14	-0.65	7,125	14.44	7,964	13.75	-0.68	-0.91	0.46
独立行政法人国立病院機構岡山医療センター	3,754	15.70	3,938	15.18	-0.52	3,321	14.95	3,427	14.07	-0.88	-1.33	0.99
マツダ株式会社 マツダ病院	1,520	14.73	1,420	16.54	1.81	1,218	13.90	1,158	15.10	1.20	1.14	0.53
総合病院社会保険徳山中央病院	2,172	17.35	2,249	16.26	-1.09	1,814	15.67	1,859	14.64	-1.03	-0.46	-0.17
健康保険瑞門病院	1,449	17.31	1,536	15.67	-1.64	1,156	15.19	1,267	14.34	-0.85	-1.13	0.60
医療法人聖ノ聖母会 聖マリア病院	4,896	16.25	4,850	16.64	0.39	4,359	15.31	4,404	15.96	0.65	-0.33	0.94
社会保険久留米第一病院	604	18.87	583	17.44	-1.43	418	17.88	456	16.17	-1.72	0.59	-0.88
飯塚病院	4,646	15.80	4,451	15.80	0.01	4,127	15.06	4,040	14.88	-0.17	-0.17	-0.10
独立行政法人国立病院機構九州医療センター	4,245	16.79	4,792	15.14	-1.65	3,833	16.42	4,308	14.57	-1.85	-1.55	-0.02
佐賀社会保険病院	590	19.77	676	17.91	-1.85	421	18.82	453	15.22	-3.60	0.01	-2.98
健康保険諫早総合病院	2,262	15.15	2,105	16.50	1.34	1,916	13.68	1,843	15.08	1.41	0.40	0.58
健康保険八代総合病院	1,185	20.25	1,073	20.42	0.17	923	19.10	872	19.66	0.56	-0.82	2.08
健康保険人吉総合病院	1,014	17.35	959	15.10	-2.25	724	15.71	716	13.59	-2.11	-2.48	-0.89
健康保険天草中央総合病院	892	16.49	875	15.96	-0.53	471	13.73	485	13.72	-0.01	0.50	1.09
医療法人敬愛会中頭病院	3,390	11.02	3,361	10.94	-0.08	3,033	10.17	2,898	9.94	-0.23	-0.95	0.62
全体	128,360	15.56	128,986	15.15	-0.42	127,957	15.53	128,691	15.13	-0.39	-0.70	0.36

※平成16年度診断群分類を使用

DPC調査協力病院の在院日数の状況(平成15年度と平成17年度の比較)

施設名	平成15年		平成17年		平均の差	平成15年と17年の差の理由の検討							
	平成15年(検証用)		平成17年(検証用)			平成15年(検証用)		平成17年(検証用)		平成15年と17年の差の平均			
	データ数	平均	データ数	平均		データ数	平均	データ数	平均	平均の差(検証用)	DPC毎の在院日数差の影響	DPCの構成の差による影響	
医療法人北星会恵み野病院	923	18.55	888	17.24	-1.31	737	17.64	611	14.65	-2.99	-2.01	0.01	
埼玉社会保険病院	1,918	17.58	2,005	16.23	-1.34	1,561	16.22	1,591	15.33	-0.89	-1.47	0.57	
JFE健康保険組合川鉄千葉病院	1,850	14.50	2,143	15.22	0.72	1,596	13.65	1,820	13.99	0.34	-0.61	1.51	
千葉社会保険病院	733	17.89	736	19.56	1.67	550	17.45	562	18.42	0.97	0.77	1.60	
福井県済生会病院	1,376	13.45	3,103	14.61	1.16	1,121	13.23	1,997	12.87	-0.36	-0.02	0.09	
長野県厚生農業協同組合連合会 佐久総合病院	3,340	14.24	3,807	15.75	1.51	2,958	13.46	3,011	14.36	0.90	-0.55	2.10	
三島社会保険病院	552	14.11	748	14.72	0.62	419	13.46	541	13.24	-0.22	0.02	-0.61	
医療法人大雄会 総合大雄会病院	1,569	18.57	595	16.39	-2.17	792	18.48	443	13.38	-5.10	-6.14	2.18	
トヨタ記念病院	2,795	13.56	3,638	12.96	-0.60	2,337	12.75	2,336	11.99	-0.76	-1.90	1.28	
社会保険京都病院	1,226	19.38	1,390	17.84	-1.53	1,001	16.96	1,152	16.21	-0.75	-1.17	1.82	
鳥取県立中央病院	3,441	17.49	3,356	15.11	-2.38	2,822	16.40	2,524	13.50	-2.90	-2.64	0.09	
医療法人 大成会 福岡記念病院	1,161	16.54	999	16.11	-0.42	916	14.35	721	15.10	0.75	-0.37	1.13	
独立行政法人国立病院機構熊本医療センター	2,878	15.53	3,590	14.49	-1.04	2,414	15.73	1,861	12.19	-3.54	-3.76	0.79	
平成15年度調査協力病院1	749	13.88	873	12.16	-1.72	628	12.54	723	11.19	-1.35	-1.57	2.80	
平成15年度調査協力病院2	623	25.22	605	14.40	-10.83	425	18.27	472	11.08	-7.19	-6.26	-2.34	
平成15年度調査協力病院3	208	22.04	128	14.98	-7.06	93	19.09	78	13.64	-5.44	-1.05	-2.60	
平成15年度調査協力病院4	776	15.02	727	15.29	0.27	727	14.94	652	15.51	0.57	-1.17	1.39	
平成15年度調査協力病院5	552	16.27	820	17.59	1.31	414	14.72	540	15.55	0.83	-0.61	0.56	
平成15年度調査協力病院6	793	18.73	824	19.33	0.60	609	18.48	652	17.97	-0.51	-1.42	-0.06	
平成15年度調査協力病院7	837	19.77	675	19.08	-0.69	595	17.93	477	17.13	-0.80	0.19	0.28	
	28,300	16.33	31,650	15.40	-0.94	27,719	16.22	30,622	14.97	-1.24	-2.05	1.57	

※平成16年度診断群分類を使用

DPC調査協力病院の在院日数の状況(平成16年度と平成17年度の比較)

施設名	平成16年		平成17年		平均の差	平成16年と17年の差の理由の検討							
	データ数	平均	データ数	平均		平成16年(検証用)		平成17年(検証用)		平均の差(検証用)	平成16年と17年の差の平均	DPC毎の在院日数差の影響	DPCの構成の差による影響
						データ数	平均	データ数	平均				
医療法人北星会恵み野病院	932	16.73	888	17.24	0.51	702	14.67	669	14.94	0.27	-0.22	0.79	
埼玉社会保険病院	1,602	16.75	2,005	16.23	-0.52	1,371	15.61	1,624	14.92	-0.69	-0.45	0.12	
JFE健康保険組合川鉄千葉病院	2,075	14.28	2,143	15.22	0.95	1,803	13.34	1,875	14.37	1.02	0.51	1.43	
千葉社会保険病院	680	20.32	736	19.56	-0.76	545	19.65	569	18.78	-0.87	-0.82	0.83	
福井県済生会病院	2,740	14.81	3,103	14.61	-0.20	2,292	14.01	2,555	13.10	-0.91	-0.25	-0.02	
長野県厚生農業協同組合連合会 佐久総合病院	3,580	15.97	3,807	15.75	-0.22	3,208	15.14	3,263	14.83	-0.32	-0.63	0.87	
三島社会保険病院	715	16.30	748	14.72	-1.58	551	14.58	570	13.36	-1.22	0.79	-1.45	
医療法人大雄会 総合大雄会病院	740	15.07	595	16.39	1.33	411	14.86	441	15.20	0.35	1.10	-0.93	
トヨタ記念病院	3,115	13.79	3,638	12.96	-0.82	2,777	13.03	2,551	12.60	-0.43	-0.56	1.71	
社会保険京都病院	1,355	18.86	1,390	17.84	-1.02	1,132	17.68	1,186	16.81	-0.87	-0.64	0.16	
鳥取県立中央病院	3,581	17.82	3,356	15.11	-2.71	2,937	16.75	2,319	13.71	-3.03	-2.71	-0.99	
医療法人 大成会 福岡記念病院	1,049	17.25	999	16.11	-1.13	818	16.07	734	14.83	-1.25	-1.54	-0.70	
独立行政法人国立病院機構熊本医療センター	3,089	14.54	3,590	14.49	-0.05	2,483	14.00	2,689	12.99	-1.01	-2.90	0.30	
平成15年度調査協力病院1	848	13.35	873	12.16	-1.19	709	12.05	747	11.12	-0.93	-1.43	1.51	
平成15年度調査協力病院2	557	18.27	605	14.40	-3.88	411	15.59	470	11.66	-3.93	-3.59	-0.28	
平成15年度調査協力病院3	143	13.32	128	14.98	1.66	74	14.70	73	14.84	0.13	0.72	-0.09	
平成15年度調査協力病院4	755	14.99	727	15.29	0.30	716	14.99	698	15.43	0.44	0.07	0.56	
平成15年度調査協力病院5	796	17.27	820	17.59	0.32	570	16.63	597	17.57	0.94	2.08	-0.46	
平成15年度調査協力病院6	729	20.37	824	19.33	-1.03	566	19.37	631	17.87	-1.50	-1.54	-0.14	
平成15年度調査協力病院7	709	19.46	675	19.08	-0.37	526	17.69	437	15.68	-2.00	0.59	-1.51	
財団法人筑波メディカルセンター 筑波メディカルセンター病院	2,456	16.76	2,587	14.43	-2.33	2,111	16.05	2,248	13.27	-2.78	-2.97	-0.39	
足利赤十字病院	2,925	16.22	2,915	16.17	-0.06	2,530	15.29	2,457	15.43	0.14	0.11	0.69	
前橋赤十字病院	3,593	15.07	3,638	15.13	0.07	3,167	13.96	3,168	14.40	0.43	-0.04	0.93	
富岡地域医療事務組合 公立富岡総合病院	2,499	12.74	2,538	11.74	-1.00	2,177	11.82	2,176	10.58	-1.24	-1.49	0.05	
医療法人社団木下会 千葉西総合病院	3,055	13.65	2,878	14.25	0.59	2,544	12.93	2,452	13.25	0.32	0.25	0.39	
日本赤十字社医療センター	4,427	15.43	4,268	15.32	-0.11	3,855	14.74	3,831	14.42	-0.32	-0.82	0.61	
医療法人社団明芳会 板橋中央総合病院	2,480	15.07	2,638	14.19	-0.88	2,130	14.37	2,289	13.02	-1.35	-1.80	1.09	
財団法人 東京都医療保健協会 練馬総合病院	980	16.30	916	16.46	0.16	786	15.26	750	15.00	-0.26	-1.21	0.85	
医療法人 岩井医療財団 岩井整形外科内科病院	399	14.33	345	13.59	-0.73	322	13.53	292	14.00	0.48	1.07	0.59	
武蔵野赤十字病院	4,493	13.80	4,545	13.36	-0.44	3,956	13.14	4,111	12.69	-0.46	-0.61	0.56	
特定医療法人財団大和会 東大和病院	1,805	15.48	1,628	15.57	0.09	1,459	14.95	1,357	13.98	-0.97	-1.50	0.79	
医療法人 五里会 菊名記念病院	1,303	16.86	1,397	15.35	-1.51	1,044	16.14	879	14.50	-1.65	1.10	-0.53	
社会保険高岡病院	689	19.32	642	20.86	1.55	489	16.06	491	20.23	4.17	3.30	1.13	
特定医療法人財団重仙会 恵寿総合病院	1,334	19.31	1,305	16.54	-2.77	953	17.45	901	14.61	-2.84	-3.45	1.82	
特定医療法人 慈泉会 相澤病院	3,179	15.71	3,392	14.81	-0.90	2,808	15.11	3,012	13.99	-1.12	-0.89	-0.11	
医療法人 藤西厚生会 松波総合病院	2,124	16.03	2,010	16.04	0.01	1,791	14.70	1,665	14.84	0.14	-0.36	0.79	
社会福祉法人聖隷福祉事業団総合病院聖隷三方原病院	4,579	14.56	4,520	13.38	-1.18	4,154	14.00	4,084	12.74	-1.26	-1.22	0.39	
四日市社会保険病院	1,149	13.78	1,084	14.34	0.56	923	12.34	873	12.81	0.47	0.02	0.84	
独立行政法人 国立病院機構京都医療センター	3,365	17.02	3,377	15.41	-1.62	2,915	15.69	2,881	14.08	-1.60	-0.39	-1.05	
特定医療法人 同仁会 耳原総合病院	2,120	16.12	2,152	13.83	-2.29	1,771	14.71	1,825	12.82	-1.89	-1.33	-0.70	
医療法人 ベガス 馬場記念病院	1,380	12.42	1,289	13.68	1.26	1,177	11.60	1,079	12.57	0.96	0.12	0.42	
財団法人 大阪府警察協会 大阪警察病院	3,494	15.48	3,590	15.59	0.10	2,887	14.45	3,208	14.40	-0.05	0.07	1.54	
財団法人 田附興風会 医学研究所 北野病院	3,561	15.89	4,432	15.83	-0.06	3,127	15.42	3,934	14.86	-0.55	-0.50	0.48	
大阪府済生会 吹田病院	2,532	16.36	3,048	16.64	0.28	2,257	15.20	2,636	15.61	0.41	0.55	0.70	
神戸アドベントスト病院	704	14.55	500	11.38	-3.17	561	12.40	397	10.58	-1.82	-1.90	-1.62	
奈良社会保険病院	1,501	14.37	1,324	14.04	-0.33	1,235	13.05	1,125	12.04	-1.01	-0.88	0.04	
特定医療法人 鴻仁会 岡山中央病院	1,179	13.16	1,241	11.92	-1.24	977	11.66	1,021	10.76	-0.90	-1.15	0.91	
徳島赤十字病院	3,911	10.99	3,742	10.95	-0.04	3,429	10.19	3,250	10.00	-0.18	-0.58	0.35	
医療法人 原三信病院	2,011	15.56	2,127	15.62	0.05	1,785	14.19	1,469	13.29	-0.90	-1.04	2.55	
済生会福岡総合病院	2,674	14.75	2,750	14.55	-0.20	2,280	13.64	2,370	13.71	0.07	0.27	0.16	
医療法人社団 新日鐵八幡記念病院	2,883	15.39	2,743	13.97	-1.43	2,495	14.25	2,440	12.88	-1.37	-1.15	-0.48	
大村市立病院	1,254	18.67	1,188	18.19	-0.48	921	17.52	557	16.51	-1.01	-3.27	0.76	
熊本赤十字病院	4,241	13.64	4,061	12.98	-0.66	3,744	12.54	3,632	12.06	-0.48	-0.58	0.22	
済生会熊本病院	3,762	12.73	3,672	12.34	-0.38	3,343	12.18	3,368	11.84	-0.35	-0.10	-0.21	
医療法人 敬和会 大分同病院	1,233	16.59	1,217	16.60	0.01	1,002	15.71	943	15.14	-0.57	-1.08	1.44	
健康保険南海病院	1,364	14.11	1,374	13.58	-0.53	1,091	12.72	1,104	11.88	-0.84	-0.87	0.98	
特定医療法人 仁愛会 浦添総合病院	2,512	13.64	2,597	12.73	-0.90	2,040	12.94	2,152	11.56	-1.38	-0.92	-0.55	
医療法人 友愛会 豊見城中央病院	2,958	12.60	2,724	12.83	0.24	2,571	12.03	2,364	12.09	0.05	-0.32	0.31	
医療法人 かりゆし会 ハートライフ病院	1,753	17.08	1,904	15.25	-1.82	1,498	15.68	1,588	14.53	-1.16	-0.91	0.12	
平成16年度調査協力病院3	914	19.29	739	19.39	0.10	677	18.57	640	16.93	-1.64	-3.26	-0.60	
	124,565	15.21	126,687	14.67	-0.53	124,254	15.18	126,327	14.64	-0.54	-0.90	0.40	

※平成16年度診断群分類を使用

## 施設類型別の差の要因(平成15年)

DPC対象病院		試行的適用病院		平均の差	差の理由の検討						
データ数	平均値	データ数	平均値		DPC対象病院		試行的適用病院		平均の差	差の要因	
					データ数	平均値	データ数	平均値		DPC毎の在院日数 差の影響	DPCの構成の 差による影響
300733	19.70	120322	16.53	-3.18	297661	19.57	120304	16.52	-3.05	-0.19	-2.54

DPC対象病院		調査協力病院		平均の差	差の理由の検討						
データ数	平均値	データ数	平均値		DPC対象病院		調査協力病院		平均の差	差の要因	
					データ数	平均値	データ数	平均値		DPC毎の在院日数 差の影響	DPCの構成の 差による影響
300733	19.70	28300	16.33	-3.37	272005	18.84	28294	16.33	-2.51	0.54	-2.95

試行的適用病院		調査協力病院		平均の差	差の理由の検討						
データ数	平均値	データ数	平均値		試行的適用病院		調査協力病院		平均の差	差の要因	
					データ数	平均値	データ数	平均値		DPC毎の在院日数 差の影響	DPCの構成の 差による影響
120322	16.53	28300	16.33	-0.19	116024	16.14	28225	16.32	0.18	0.98	-0.53

### 対象施設数

DPC対象病院	82病院
DPC試行的適用病院	62病院
DPC調査協力病院	20病院