

7月から10月までの退院患者に係る調査について

1. 調査の目的

- DPC導入の影響評価を行うために、診断群分類の妥当性の検証及び診療内容の変化等を評価するための基礎資料を収集することを目的とする。

2. 調査方法

(1) 調査方法

- 平成17年7月から10月までの退院患者について、「診療録情報（診療録に基づく情報）」及び「レセプト情報（診療報酬明細書に基づく情報）」等を収集する。

(2) 調査対象

- DPC対象病院 82病院
特定機能病院等（大学病院、国立がんセンター、国立循環器病センター）
- DPC試行的適用病院 62病院
8国立病院、25社会保険病院、29民間病院等
- DPC調査協力病院 228病院
平成15年度から調査に参加している病院 20病院
1国立病院、9社会保険病院、10民間病院等
平成16年度から調査に参加している病院 125病院
9国立病院、4社会保険病院、112民間病院等
平成17年度から新たに調査に参加した病院 83病院
4国立病院、2社会保険病院、77民間病院等

(3) 調査票（別紙1）

3. 調査の実施状況

| | |
|------------|------------------------------------|
| 平成17年6月14日 | 調査説明会開催 |
| 平成17年6月28日 | 調査説明会開催（平成17年度から新規に調査に参加した病院のみを対象） |
| 平成17年7月～ | 調査対象病院における調査開始 |
| 平成17年8月～ | エラーチェック、データ集計等 |

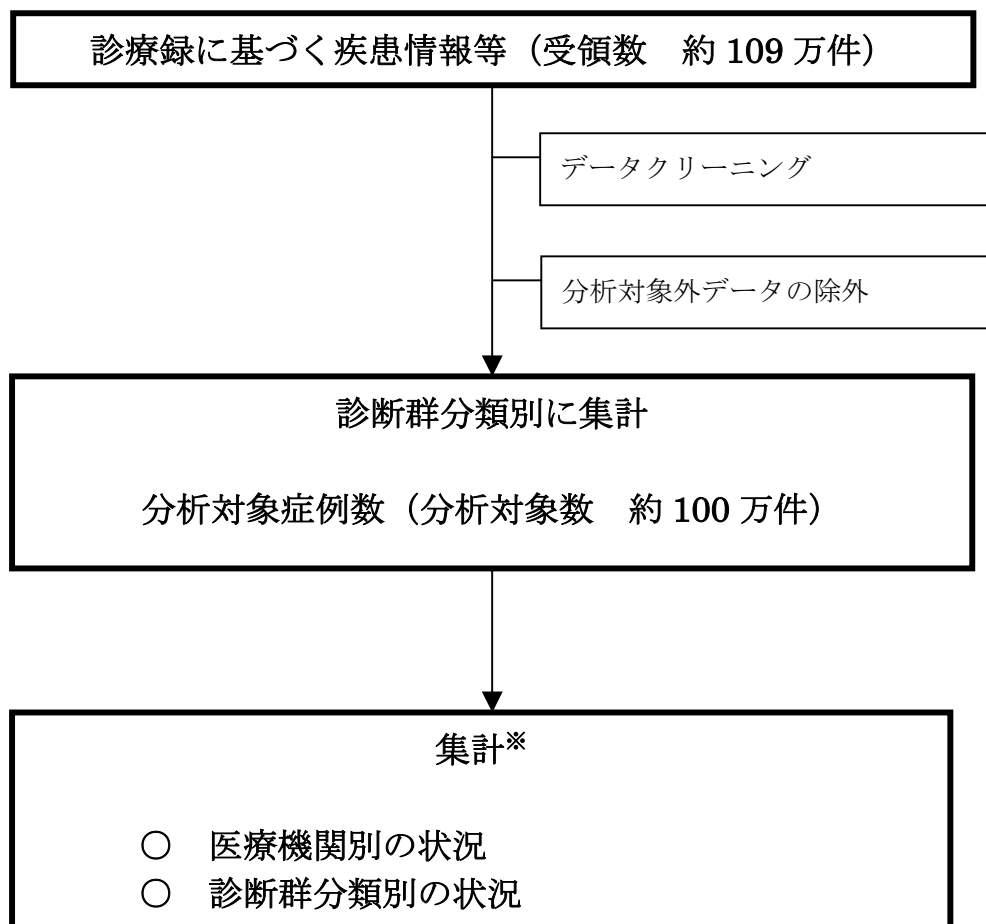
4. 調査結果

次ページ以降

集計結果について

- データ処理フロー（平成 17 年度調査・一般病床）・・・・・・・・・・ P3
- 分析対象データについて・・・・・・・・・・ P4
（結果表等）
分析対象外としたデータの状況
- 病院別の状況について・・・・・・・・・・ P10
（結果表等）
各病院の在院日数の状況
在院日数の平均の差の理由の検討方法について
各病院の在院日数の状況
施設類型別の差の要因
入院経路等の状況
退院先の状況
退院時転帰の状況
再入院の状況
- 各病院類型での患者構成等の違いについて・・・・・・・・・・ P44
- 診断群分類別の状況について・・・・・・・・・・ P45
（結果表等）
診断群分類別在院日数の状況
- データ処理フロー（平成 17 年度調査・精神病床）・・・・・・・・・・ P98
- 精神病床に係るデータの状況について・・・・・・・・・・ P99
- （参考）平成 17 年度調査における様式 1・・・・・・・・・・ P111

データ処理フロー（平成17年度調査・一般病床）



※ 本集計では、アウト라이어処理は実施していない。

分析対象データについて

1. 平成17年調査に係る分析対象データの状況

- これまでに厚生労働省が受領したデータのうち、7月から10月の退院患者に係るもの。
- 本集計において分析対象外としたのは、以下のようなデータでありその状況は次ページのとおり。
 - ・ 診療録情報の重複提出
 - ・ 在院日数1日以下
 - ・ 外泊 \geq 在院日数
 - ・ 年齢0歳未満120歳超
 - ・ 入退院生年月日の誤り
 - ・ 一般病棟以外の病棟との移動
 - ・ 24時間以内の死亡
 - ・ 移植手術あり
 - ・ 自費のみ
 - ・ DPC該当せず
 - ・ 4/1以前入院、7月から10月退院以外のもの
 - ・ 治験の実施
 - ・ 生後7日以内の死亡
 - ・ 厚生労働大臣が定めるもの（平成16年診療報酬改定により保険適用となった手術等を受けた患者）
- 今回の集計においては、アウトライヤー処理は実施していない。

2. 平成14～16年調査の再集計結果との比較の条件

- 分析対象データは、平成14～16年において全て上記の条件に再整理。
- 社会保険病院について平成15年度調査で3ヶ月分（8～10月分）のみの提出病院は、平成16～17年度調査も3ヶ月（8～10月分のみ）に絞って集計。
- 平成15年調査結果分については、平成15年度調査に参加し、平成16年度調査に参加していない医療機関に関するデータを集計から除外。

分析対象外としたデータの状況

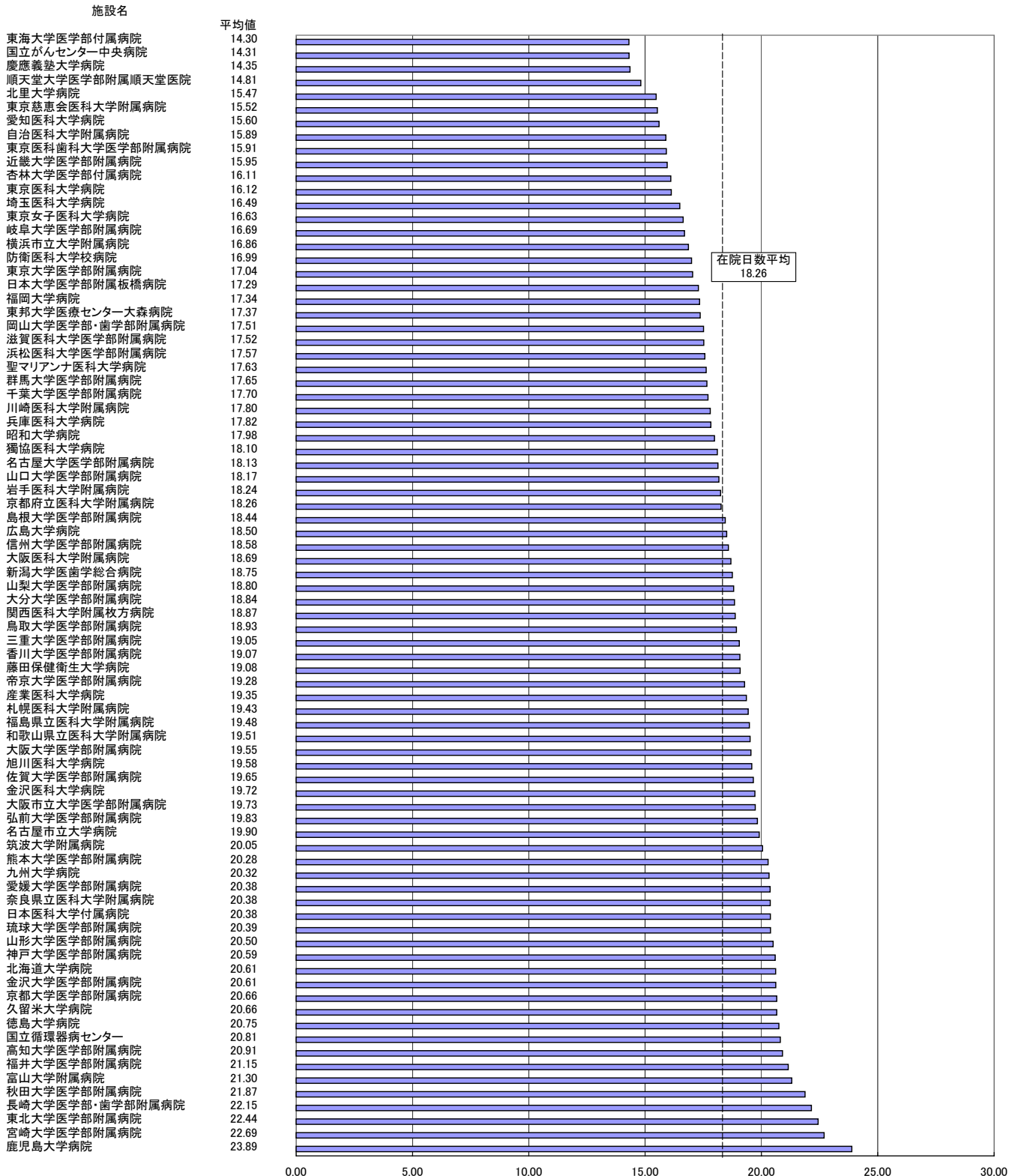
| 施設名 | 受付データ※1 | 精神科のみ入院 | 一般病棟に入院があったデータ | 分析対象外とした理由 | | | | | | | | | | | | | | 分析対象数 | 分析対象当率※2 |
|----------------------|---------|---------|----------------|------------|----------|---------|-------------|-----------|---------------|-----------|--------|------|---------|-----------------|------|-----------|-------------|--------|----------|
| | | | | 診療録情報の重複提出 | 在院日数1日以下 | 外治>在院日数 | 年齢0歳未満120歳超 | 入院生年月日の誤り | 一般病棟以外の病棟との移動 | 24時間以内の死亡 | 移植手術あり | 自費のみ | DPC該当せず | 4月以前入院7～10月退院以外 | 治療実施 | 生後7日以内に死亡 | 厚生労働省が定めるもの | | |
| 九州厚生年金病院 | 4238 | 0 | 4185 | 0 | 59 | 0 | 0 | 0 | 76 | 18 | 0 | 100 | 12 | 12 | 7 | 1 | 37 | 3978 | 95% |
| 医療法人財団 池友会 新行橋病院 | 1418 | 0 | 1411 | 0 | 23 | 0 | 0 | 0 | 114 | 6 | 0 | 0 | 0 | 20 | 4 | 0 | 5 | 1264 | 90% |
| 医療法人祐愛会 織田病院 | 782 | 0 | 773 | 0 | 21 | 0 | 0 | 0 | 32 | 2 | 0 | 4 | 0 | 7 | 1 | 0 | 1 | 721 | 93% |
| 佐賀県立病院好生館 | 3126 | 0 | 3072 | 0 | 25 | 0 | 0 | 0 | 77 | 21 | 0 | 27 | 23 | 20 | 20 | 0 | 49 | 2915 | 95% |
| 独立行政法人国立病院機構嬉野医療センター | 2298 | 0 | 2253 | 0 | 38 | 0 | 0 | 0 | 45 | 11 | 0 | 34 | 11 | 24 | 8 | 0 | 13 | 2148 | 95% |
| 医療法人 白十字会 佐世保中央病院 | 1698 | 0 | 1690 | 0 | 23 | 0 | 0 | 0 | 86 | 14 | 0 | 7 | 0 | 12 | 0 | 0 | 13 | 1565 | 93% |
| 大村市立病院 | 1265 | 0 | 1250 | 0 | 21 | 0 | 0 | 0 | 35 | 3 | 0 | 13 | 0 | 17 | 0 | 0 | 3 | 1188 | 95% |
| 佐世保市立総合病院 | 3632 | 0 | 3526 | 2 | 25 | 0 | 0 | 0 | 116 | 11 | 0 | 72 | 24 | 12 | 1 | 1 | 6 | 3460 | 98% |
| 熊本赤十字病院 | 4272 | 0 | 4218 | 1 | 42 | 0 | 0 | 0 | 54 | 43 | 2 | 26 | 82 | 11 | 0 | 0 | 25 | 4061 | 96% |
| 熊本市立熊本市市民病院 | 3381 | 0 | 3337 | 0 | 48 | 0 | 0 | 0 | 44 | 11 | 0 | 31 | 0 | 17 | 4 | 2 | 54 | 3198 | 96% |
| 国家公務員共済組合連合会 熊本中央病院 | 2834 | 0 | 2820 | 0 | 6 | 0 | 0 | 0 | 14 | 2 | 0 | 11 | 0 | 2 | 14 | 0 | 10 | 2786 | 99% |
| 国保水俣市立総合医療センター | 1745 | 0 | 1659 | 0 | 15 | 0 | 0 | 0 | 144 | 18 | 0 | 50 | 13 | 28 | 14 | 0 | 4 | 1534 | 92% |
| 済生会熊本病院 | 3861 | 0 | 3748 | 0 | 46 | 0 | 0 | 0 | 113 | 37 | 0 | 104 | 0 | 1 | 1 | 0 | 23 | 3672 | 98% |
| 医療法人 敬和会 大分岡病院 | 1363 | 0 | 1263 | 0 | 33 | 0 | 0 | 0 | 100 | 4 | 0 | 68 | 19 | 9 | 0 | 0 | 0 | 1217 | 96% |
| 国家公務員共済組合連合会 新別府病院 | 1703 | 0 | 1686 | 0 | 33 | 0 | 0 | 0 | 112 | 6 | 0 | 17 | 0 | 6 | 3 | 0 | 8 | 1538 | 91% |
| 健康保険南海病院 | 1731 | 0 | 1606 | 0 | 136 | 0 | 0 | 0 | 196 | 6 | 0 | 22 | 75 | 18 | 0 | 0 | 2 | 1374 | 86% |
| 社団法人 鹿児島共済会 南風病院 | 2442 | 0 | 2436 | 0 | 51 | 0 | 0 | 0 | 6 | 8 | 0 | 6 | 0 | 10 | 0 | 0 | 13 | 2356 | 97% |
| 財団法人 慈愛会 今村病院分院 | 865 | 0 | 821 | 0 | 17 | 0 | 0 | 0 | 52 | 1 | 0 | 0 | 0 | 24 | 0 | 0 | 0 | 790 | 96% |
| 財団法人 慈愛会 今村病院 | 1087 | 0 | 1086 | 0 | 8 | 0 | 0 | 0 | 1 | 1 | 0 | 0 | 0 | 3 | 0 | 0 | 8 | 1067 | 98% |
| 川内市医師会立市民病院 | 845 | 0 | 828 | 0 | 16 | 0 | 0 | 0 | 193 | 6 | 0 | 11 | 0 | 11 | 2 | 0 | 5 | 627 | 76% |
| 特定医療法人 仁愛会 浦添総合病院 | 2929 | 0 | 2840 | 35 | 34 | 0 | 0 | 0 | 89 | 16 | 0 | 57 | 98 | 9 | 1 | 0 | 10 | 2597 | 91% |
| 医療法人 友愛会 豊見城中央病院 | 2867 | 0 | 2865 | 0 | 63 | 0 | 0 | 0 | 39 | 3 | 0 | 1 | 0 | 11 | 0 | 0 | 28 | 2724 | 95% |
| 医療法人 かりゆし会 ハートライフ病院 | 2089 | 0 | 2089 | 0 | 150 | 0 | 0 | 0 | 0 | 7 | 1 | 0 | 0 | 25 | 0 | 0 | 6 | 1904 | 91% |
| 平成16年度調査協力病院1 | 812 | 0 | 797 | 0 | 11 | 0 | 0 | 0 | 73 | 8 | 0 | 0 | 0 | 33 | 0 | 0 | 0 | 714 | 90% |
| 平成16年度調査協力病院2 | 1921 | 0 | 1869 | 0 | 17 | 0 | 0 | 0 | 90 | 5 | 0 | 1 | 0 | 30 | 3 | 0 | 15 | 1769 | 95% |
| 平成16年度調査協力病院3 | 832 | 0 | 792 | 0 | 16 | 0 | 0 | 0 | 59 | 1 | 0 | 7 | 0 | 20 | 1 | 0 | 0 | 739 | 93% |
| | 317137 | 887 | 308631 | 84 | 9175 | 0 | 0 | 0 | 12942 | 1316 | 52 | 4134 | 3008 | 2291 | 447 | 19 | 2205 | 289149 | 94% |

※1.受付データは今年度より精神科床についても調査対象としたため精神科床に入院があったデータも含んだ値
 ※2.分析対象当率=(分析対象数÷一般病棟に入院があったデータ)×100

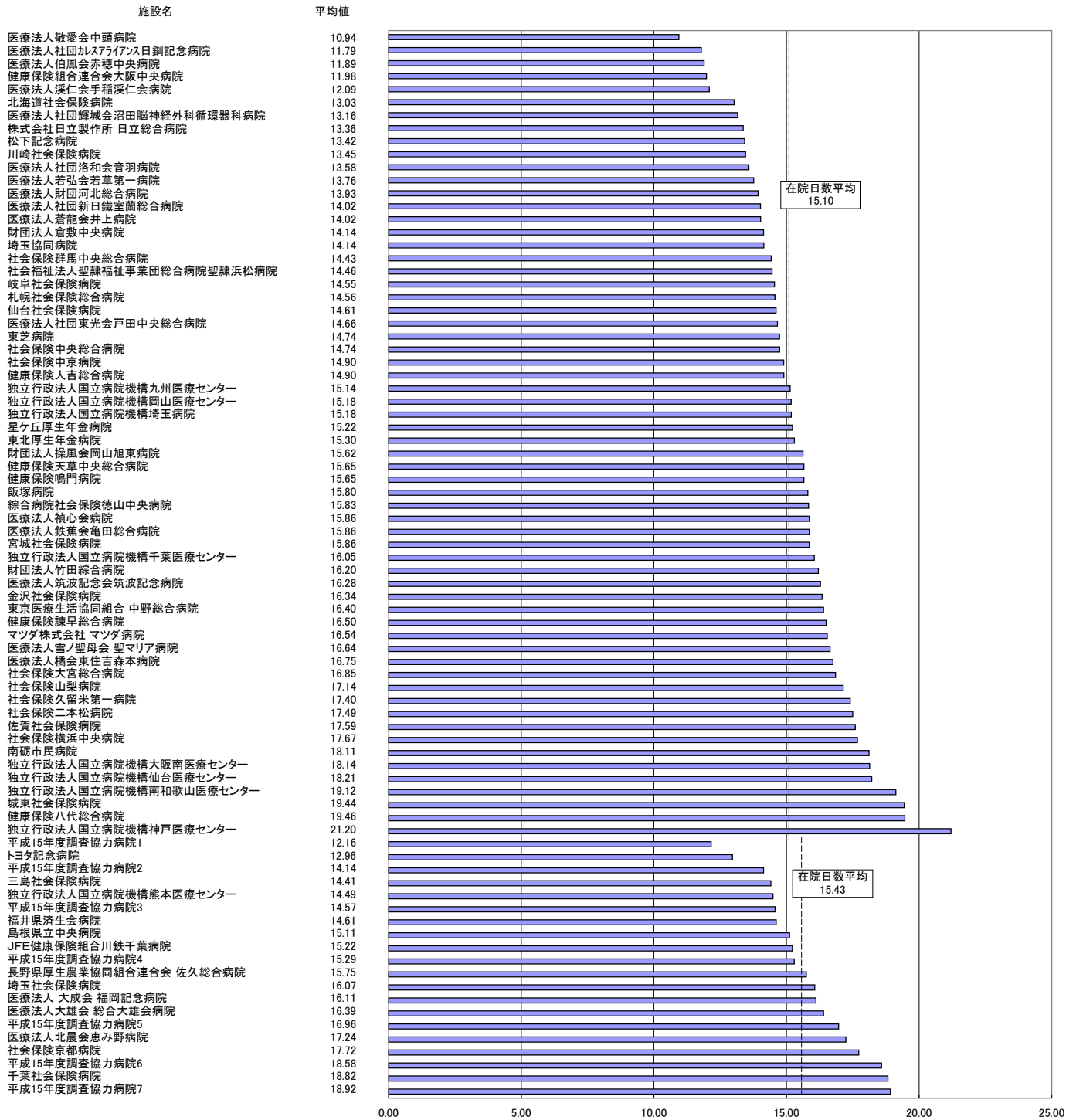
在院日数の状況

| | 在院日数の平均 |
|-----------------|---------|
| DPC対象病院 | 18.26日 |
| 試行的適用病院 | 15.10日 |
| DPC調査協力病院 | 15.46日 |
| 平成15年度からの調査参加病院 | 15.43日 |
| 平成16年度からの調査参加病院 | 15.15日 |
| 平成17年度からの調査参加病院 | 15.89日 |


(平成17年 DPC対象病院)



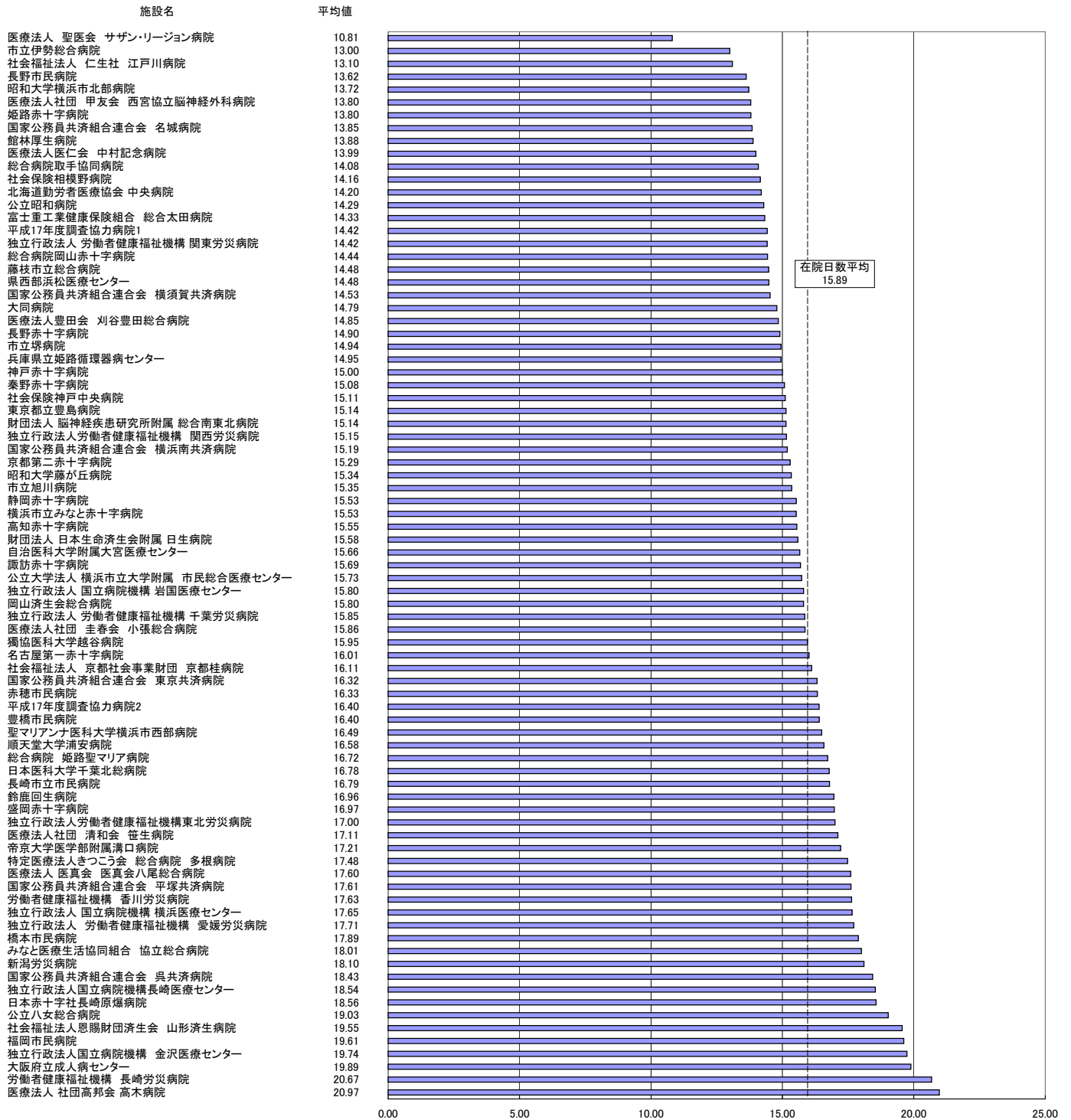
在院日数の状況 (平成17年 DPC試行的適用病院、平成15年度からの調査参加病院)



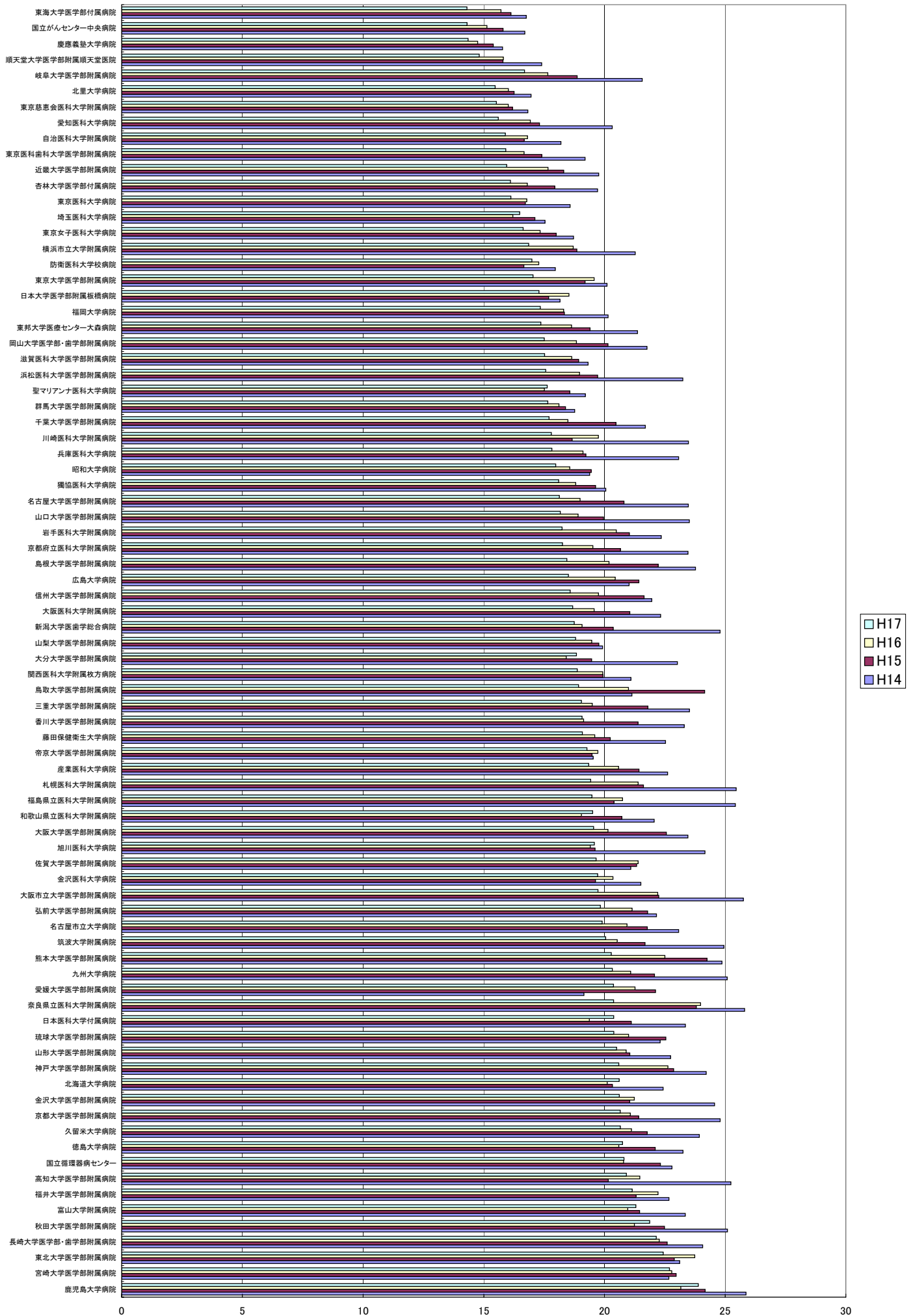
在院日数の状況
(平成17年 平成16年度からの調査参加病院)



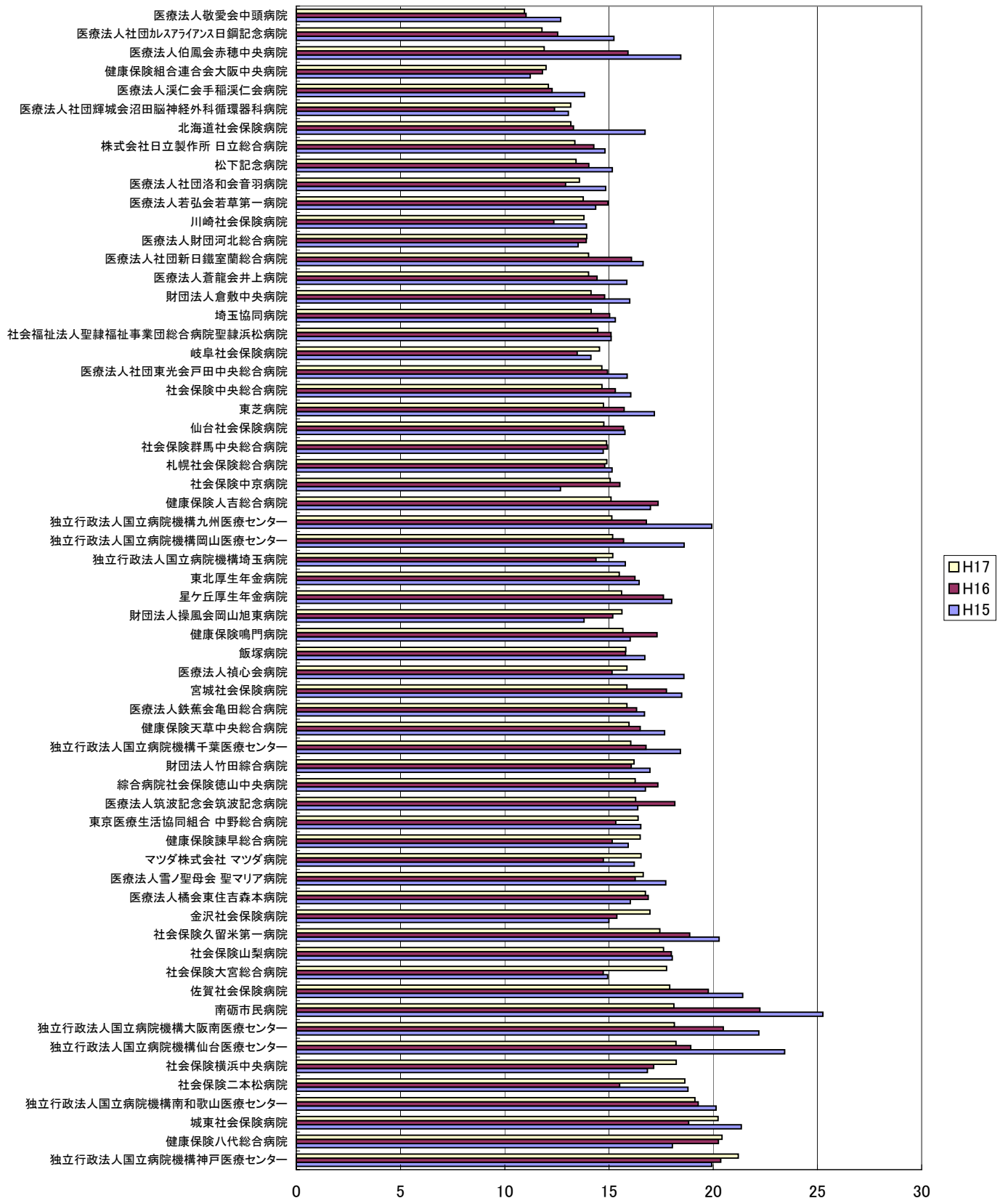
在院日数の状況 (平成17年 平成17年度からの調査参加病院)



DPC対象病院の在院日数の年次推移



DPC試行的適用病院の在院日数の年次推移



DPC調査協力病院の在院日数の年次推移

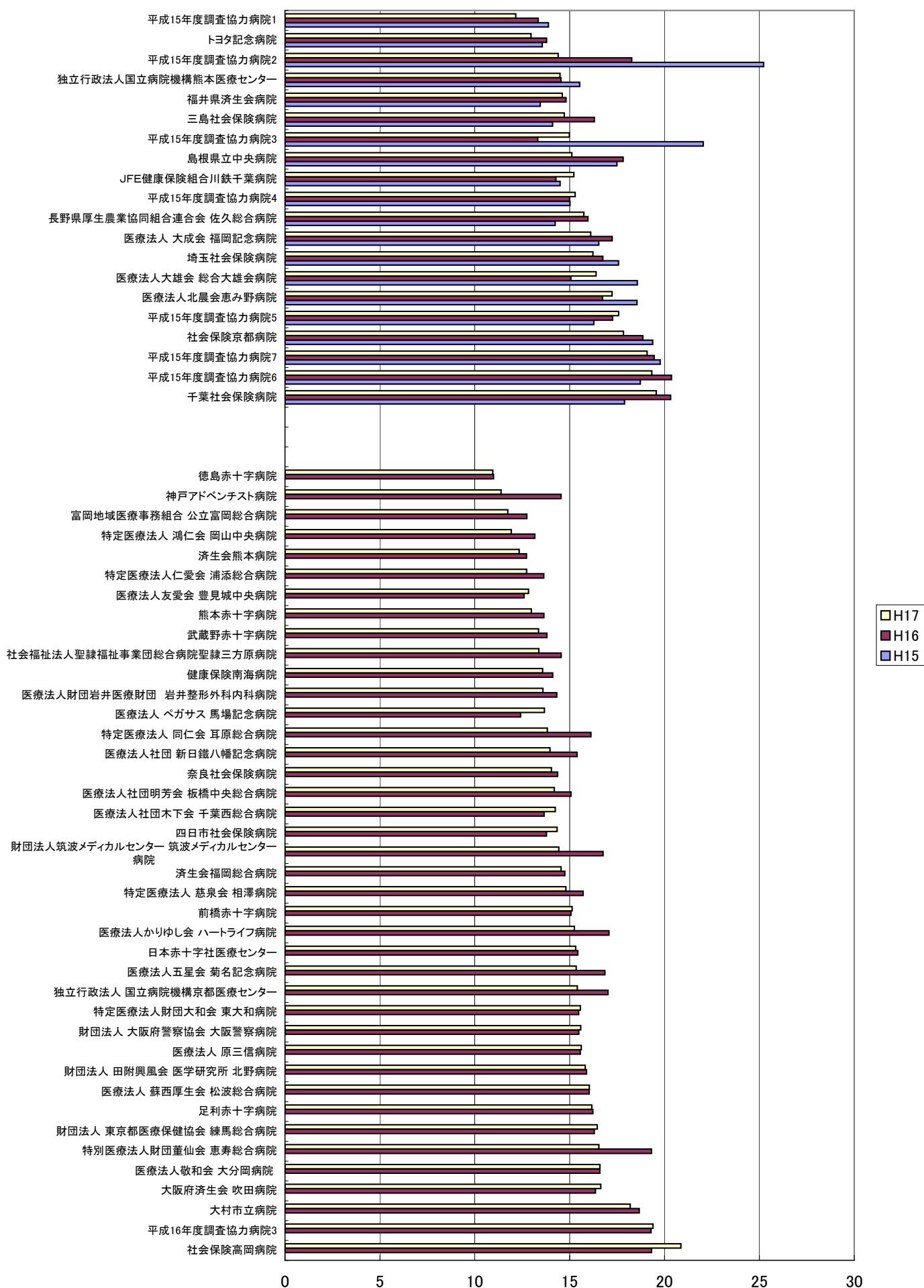


Table with columns for hospital name and years from Heisei 14 to Heisei 17. Each cell contains data for 'Number of Patients' (患者数), 'Average Length of Stay' (平均日数), and 'Number of Days' (総日数) under sub-headers 'Number of Patients' (患者数) and 'Average Length of Stay' (平均日数).

Table with columns for hospital name, fiscal year (平成15年, 平成16年, 平成17年), and various metrics including average number of inpatient days, number of patients, and change ratios. The table lists 100 hospitals and their corresponding data points across three fiscal years.

H15調査協力病院の在院日数の状況

Table with 40 columns: 施設名, 平成15年 (度敷, 平均値, 変動係数, 最小値, ハーゼンタイル), 平成16年 (度敷, 平均値, 変動係数, 最小値, ハーゼンタイル), 平成17年 (度敷, 平均値, 変動係数, 最小値, ハーゼンタイル), 最大値. Lists hospital names and their statistics for fiscal years 15, 16, and 17.

H16調査協力病院の在院日数の状況

Table with 40 columns: 施設名, 平成16年 (度敷, 平均値, 変動係数, 最小値, ハーゼンタイル), 平成17年 (度敷, 平均値, 変動係数, 最小値, ハーゼンタイル), 最大値. Continuation of hospital statistics for fiscal years 16 and 17.

| 施設名 | 平成16年 | | | | | 平成17年 | | | | | | | | | | |
|-------------------------|-------|-------|------|---------|------|-------|-------|------|---------|-------|------|----|------|-------|-------|-----|
| | 度数 | 平均値 | 変動係数 | ハーゼンタイル | | | 平均値 | 変動係数 | ハーゼンタイル | | | | | | | |
| | | | | 最小値 | 50 | 75 | | | 最大値 | 最小値 | 50 | 75 | 最大値 | | | |
| 独立行政法人国立病院機構京都医療センター | 3365 | 17.02 | 1.16 | 2 | 5.00 | 10.00 | 21.00 | 156 | 3377 | 15.41 | 1.19 | 2 | 5.00 | 9.00 | 18.00 | 155 |
| 特定医療法人同仁会耳原総合病院 | 2120 | 16.12 | 1.23 | 2 | 5.00 | 10.00 | 19.00 | 191 | 2152 | 13.83 | 1.25 | 2 | 5.00 | 9.00 | 17.00 | 196 |
| 特別 特定医療法人 心身健全会ベルラン総合病院 | 1380 | 12.42 | 1.14 | 2 | 4.00 | 9.00 | 16.00 | 148 | 3288 | 15.36 | 1.12 | 2 | 4.00 | 8.00 | 18.00 | 193 |
| 医療法人 心身健全会 重信記念病院 | | | | | | | | | 1289 | 13.68 | 1.39 | 2 | 4.00 | 8.00 | 15.00 | 213 |
| 特別 特定医療法人 生真会 府中病院 | | | | | | | | | 2216 | 14.86 | 1.18 | 2 | 5.00 | 9.00 | 18.00 | 147 |
| 特別 特定医療法人 聖仁会 草津病院 | | | | | | | | | 3145 | 14.98 | 1.23 | 1 | 4.00 | 8.00 | 17.00 | 201 |
| 特別 特定医療法人 聖仁会 草津病院 | | | | | | | | | 1713 | 16.20 | 1.21 | 2 | 5.00 | 9.00 | 19.00 | 161 |
| 特別 特定医療法人 聖仁会 草津病院 | | | | | | | | | 3590 | 15.59 | 1.08 | 2 | 5.00 | 10.00 | 19.00 | 182 |
| 医療法人 聖徳会 佐藤病院 | 3494 | 15.48 | 1.08 | 2 | 5.00 | 10.00 | 19.00 | 155 | 883 | 15.86 | 1.18 | 2 | 4.00 | 10.00 | 20.00 | 130 |
| 淀川生協病院 | | | | | | | | | 3440 | 13.06 | 1.10 | 2 | 4.00 | 9.00 | 16.00 | 148 |
| 徳川生協病院 | | | | | | | | | 2605 | 15.93 | 1.20 | 2 | 5.00 | 10.00 | 18.00 | 178 |
| 財団法人 田原町総合医療センター 北野病院 | | | | | | | | | 4432 | 15.83 | 1.16 | 2 | 5.00 | 10.00 | 19.00 | 169 |
| 医療法人 財団法人 聖徳会 藤田中央病院 | 3661 | 15.89 | 1.16 | 2 | 5.00 | 10.00 | 19.00 | 199 | 1605 | 14.30 | 1.16 | 2 | 5.00 | 9.00 | 18.00 | 114 |
| 医療法人 聖徳会 上野病院 | | | | | | | | | 1802 | 14.71 | 1.21 | 2 | 4.00 | 7.00 | 17.00 | 180 |
| 医療法人 聖徳会 上野病院 | | | | | | | | | 1533 | 14.93 | 1.20 | 2 | 5.00 | 9.00 | 17.00 | 187 |
| 特定医療法人 藤田会 八幡徳洲会総合病院 | | | | | | | | | 1974 | 16.25 | 1.18 | 2 | 4.00 | 10.00 | 20.00 | 163 |
| 大阪厚生生命病院 | | | | | | | | | 3570 | 14.17 | 1.23 | 2 | 3.00 | 9.00 | 18.00 | 183 |
| 大阪府厚生会 吹田病院 | | | | | | | | | 3095 | 17.58 | 1.09 | 1 | 6.00 | 11.00 | 21.00 | 193 |
| 真面目立病院 | 2532 | 16.36 | 1.20 | 2 | 5.00 | 9.00 | 20.00 | 160 | 3048 | 16.64 | 1.22 | 2 | 5.00 | 9.00 | 20.00 | 173 |
| 市立田原病院 | | | | | | | | | 1250 | 11.60 | 1.11 | 2 | 4.00 | 8.00 | 14.00 | 122 |
| 独立行政法人国立病院機構大阪医療センター | | | | | | | | | 2214 | 16.81 | 1.15 | 2 | 6.00 | 10.00 | 19.00 | 163 |
| 独立行政法人国立病院機構大阪医療センター | | | | | | | | | 4053 | 16.03 | 1.09 | 1 | 6.00 | 11.00 | 19.00 | 178 |
| 社団法人 明石市医師会立 明石医療センター | | | | | | | | | 1552 | 16.10 | 1.11 | 2 | 5.00 | 10.00 | 20.00 | 140 |
| 神戸アドベント大石病院 | 704 | 14.55 | 1.28 | 2 | 6.00 | 8.00 | 15.00 | 162 | 500 | 11.38 | 1.04 | 2 | 4.00 | 8.00 | 13.00 | 98 |
| 独立行政法人国立病院機構陸路医療センター | | | | | | | | | 2926 | 14.25 | 1.33 | 2 | 3.00 | 7.00 | 17.00 | 160 |
| 奈良社会医療院 | 1501 | 14.37 | 1.26 | 2 | 3.00 | 9.00 | 17.00 | 192 | 1324 | 14.04 | 1.32 | 2 | 2.00 | 8.00 | 16.00 | 120 |
| 社会福祉法人 恩賜財団済生会 中和病院 | | | | | | | | | 1811 | 13.66 | 1.28 | 2 | 4.00 | 8.00 | 16.00 | 161 |
| 特定医療法人 聖仁会 岡山中央病院 | 1179 | 13.16 | 1.18 | 2 | 4.00 | 8.00 | 15.00 | 125 | 1241 | 11.92 | 1.20 | 2 | 4.00 | 8.00 | 13.00 | 141 |
| 医療法人 弘鷹病院 | | | | | | | | | 3734 | 15.80 | 1.13 | 2 | 5.00 | 10.00 | 19.00 | 174 |
| 医療法人 弘鷹病院 | 2011 | 15.56 | 1.29 | 2 | 4.00 | 9.00 | 18.00 | 177 | 2580 | 15.61 | 1.19 | 2 | 6.00 | 10.00 | 17.00 | 163 |
| 医療法人 近森会 近森病院 | | | | | | | | | 2674 | 14.75 | 1.07 | 2 | 5.00 | 10.00 | 19.00 | 205 |
| 国家公務員共済組合連合会 浜の町病院 | | | | | | | | | 2223 | 15.90 | 1.05 | 2 | 5.00 | 11.00 | 21.00 | 148 |
| 公立学校共済組合 九州中央病院 | | | | | | | | | 1743 | 14.36 | 1.15 | 2 | 3.00 | 9.00 | 18.00 | 137 |
| 公立学校共済組合 九州中央病院 | | | | | | | | | 2743 | 13.97 | 1.10 | 2 | 3.00 | 9.00 | 17.00 | 153 |
| 医療法人 本郷会 新田八幡記念病院 | 2883 | 15.39 | 1.21 | 2 | 4.00 | 10.00 | 18.00 | 187 | 3978 | 14.90 | 0.98 | 2 | 6.00 | 10.00 | 19.00 | 166 |
| 九州厚生生命病院 | | | | | | | | | 1264 | 13.73 | 1.19 | 2 | 4.00 | 9.00 | 17.00 | 129 |
| 医療法人 財団法人 池田会 新行徳病院 | | | | | | | | | 721 | 15.94 | 1.24 | 2 | 4.00 | 9.00 | 17.00 | 188 |
| 医療法人 友愛会 備前病院 | | | | | | | | | 2915 | 15.67 | 1.13 | 2 | 5.00 | 9.00 | 20.00 | 181 |
| 佐賀県立病院 佐賀生協 | | | | | | | | | 2148 | 13.10 | 1.09 | 2 | 5.00 | 9.00 | 19.00 | 148 |
| 独立行政法人国立病院機構博野医療センター | | | | | | | | | 4655 | 15.31 | 1.14 | 2 | 5.00 | 10.00 | 20.00 | 148 |
| 医療法人 聖徳会 合病院 | 1254 | 18.67 | 1.11 | 2 | 5.00 | 10.00 | 25.00 | 140 | 3460 | 15.79 | 1.17 | 2 | 5.00 | 10.00 | 22.00 | 159 |
| 在野味立総合病院 | | | | | | | | | 4061 | 12.98 | 1.21 | 2 | 4.00 | 8.00 | 20.00 | 167 |
| 熊本県立総合病院 | 4241 | 13.64 | 1.19 | 1 | 4.00 | 8.00 | 17.00 | 158 | 3198 | 16.17 | 1.14 | 2 | 5.00 | 10.00 | 19.00 | 196 |
| 熊本市民病院 | | | | | | | | | 2786 | 13.07 | 0.99 | 2 | 4.00 | 9.00 | 18.00 | 137 |
| 熊本市民病院 | | | | | | | | | 1534 | 19.85 | 1.14 | 2 | 6.00 | 12.00 | 25.00 | 174 |
| 国家公務員共済組合連合会 熊本中央病院 | | | | | | | | | 3672 | 12.73 | 0.98 | 2 | 5.00 | 9.00 | 15.00 | 112 |
| 済生会熊本病院 | 3762 | 12.73 | 0.98 | 2 | 5.00 | 9.00 | 16.00 | 158 | 1217 | 16.60 | 1.22 | 2 | 4.00 | 9.00 | 21.00 | 125 |
| 済生会熊本病院 | 1233 | 16.59 | 1.27 | 2 | 4.00 | 9.00 | 20.50 | 158 | 1538 | 15.78 | 1.02 | 2 | 4.00 | 11.00 | 21.00 | 154 |
| 医療法人 新和会 大分病院 | | | | | | | | | 2356 | 14.11 | 1.22 | 2 | 3.00 | 8.00 | 15.00 | 152 |
| 医療法人 新和会 大分病院 | 1364 | 14.11 | 1.32 | 2 | 3.00 | 8.00 | 16.00 | 155 | 1067 | 17.64 | 1.36 | 2 | 3.00 | 8.00 | 19.00 | 181 |
| 健康保険南海病院 | | | | | | | | | 790 | 18.08 | 1.36 | 2 | 3.00 | 10.00 | 20.25 | 189 |
| 財団法人 鹿児島共済会 南風病院 | | | | | | | | | 1067 | 17.64 | 1.22 | 2 | 4.00 | 11.00 | 20.00 | 174 |
| 財団法人 鹿児島共済会 今井病院 | | | | | | | | | 627 | 14.87 | 1.15 | 2 | 5.00 | 10.00 | 19.00 | 139 |
| 川内市医師会立市民病院 | | | | | | | | | 2512 | 13.64 | 1.13 | 2 | 5.00 | 8.00 | 16.00 | 193 |
| 特定医療法人 仁愛会 浦添総合病院 | 2512 | 13.64 | 1.13 | 2 | 5.00 | 8.00 | 16.00 | 167 | 2897 | 12.73 | 1.19 | 2 | 4.00 | 8.00 | 15.00 | 193 |
| 医療法人 友愛会 豊城中央病院 | 2958 | 12.60 | 1.15 | 2 | 4.00 | 8.00 | 16.00 | 178 | 2724 | 12.83 | 1.13 | 2 | 5.00 | 8.00 | 16.00 | 171 |
| 医療法人 かりゆし会 八丁一ツツ病院 | 1753 | 17.08 | 1.25 | 2 | 5.00 | 10.00 | 19.00 | 189 | 1904 | 15.25 | 1.24 | 2 | 5.00 | 9.00 | 17.00 | 185 |
| 平成16年度調査協力病院1 | | | | | | | | | 714 | 16.57 | 1.31 | 2 | 5.00 | 10.00 | 20.00 | 190 |
| 平成16年度調査協力病院2 | | | | | | | | | 1769 | 18.23 | 1.18 | 1 | 5.00 | 10.00 | 22.00 | 193 |
| 平成16年度調査協力病院3 | 914 | 19.29 | 1.26 | 2 | 5.00 | 10.00 | 23.00 | 170 | 739 | 19.39 | 1.37 | 2 | 5.00 | 9.00 | 21.00 | 193 |
| 平成16年度調査協力病院全体 | 94775 | 14.93 | 1.22 | 1 | 4.00 | 9.00 | 18.00 | 208 | 289149 | 15.15 | 1.20 | 1 | 4.00 | 9.00 | 18.00 | 213 |

| 施設名 | 度数 | 平均値 | 変動係数 | 平成17年 | | | | |
|-------------------------|--------|-------|------|-------|------|-------|-------|-------|
| | | | | 最小値 | 25 | 50 | 75 | 最大値 |
| 医療法人医仁会 中村記念病院 | 813 | 13.99 | 1.24 | 2 | 4.00 | 8.00 | 16.00 | 14.44 |
| 北海道勤労者医療協会 中央病院 | 2020 | 14.20 | 1.14 | 2 | 4.00 | 9.00 | 17.00 | 17.77 |
| 市立旭川病院 | 2779 | 15.35 | 1.07 | 2 | 5.00 | 10.00 | 19.00 | 15.3 |
| 盛岡赤十字病院 | 2431 | 16.97 | 1.19 | 2 | 5.00 | 10.00 | 21.00 | 18.1 |
| 独立行政法人労働者健康福祉機構東北労災病院 | 2430 | 17.00 | 1.16 | 2 | 6.00 | 12.00 | 26.00 | 14.9 |
| 社会福祉法人国民財団厚生会 山形厚生病院 | 2287 | 19.65 | 1.07 | 2 | 4.00 | 9.00 | 18.00 | 17.9 |
| 財団法人 脳神経疾患研究財団 総合通商東北病院 | 3104 | 15.14 | 1.21 | 2 | 4.00 | 9.00 | 16.00 | 17.9 |
| 総合病院取手協同病院 | 2722 | 14.08 | 1.17 | 2 | 5.00 | 9.00 | 16.00 | 14.4 |
| 富士工業健康保険組合 総合大田病院 | 2356 | 14.33 | 1.29 | 2 | 4.00 | 8.00 | 16.00 | 15.9 |
| 福島厚生病院 | 2038 | 13.88 | 1.22 | 2 | 4.00 | 8.00 | 16.00 | 19.1 |
| 自治医科大学附属 大宮医療センター | 2443 | 15.66 | 0.98 | 2 | 6.00 | 11.00 | 20.00 | 18.8 |
| 福岛医科大学 総合病院 | 4199 | 15.95 | 1.14 | 2 | 5.00 | 10.00 | 19.00 | 18.7 |
| 独立行政法人労働者健康福祉機構 千葉労災病院 | 2488 | 15.85 | 1.08 | 2 | 6.00 | 11.00 | 19.00 | 16.2 |
| 埼玉医科大学 総合病院 | 3837 | 16.58 | 1.13 | 2 | 6.00 | 11.00 | 20.00 | 19.6 |
| 医療法人社団 幸野会 小湊総合病院 | 1489 | 15.96 | 1.22 | 2 | 5.00 | 10.00 | 19.00 | 16.4 |
| 日本赤十字社 千葉中央総合病院 | 3103 | 16.32 | 1.14 | 2 | 5.00 | 10.00 | 21.00 | 18.1 |
| 医療法人社団 共済組合連合会 東京共済病院 | 1713 | 16.32 | 1.22 | 1 | 4.00 | 9.00 | 20.00 | 14.7 |
| 社会福祉法人 仁生社 江戸川病院 | 1816 | 15.14 | 1.19 | 2 | 4.00 | 8.00 | 17.00 | 13.7 |
| 公立昭和病院 | 3297 | 13.10 | 1.17 | 2 | 4.00 | 8.00 | 16.00 | 16.2 |
| 社会福祉法人 仁生社 江戸川病院 | 3297 | 14.29 | 1.22 | 2 | 5.00 | 9.00 | 16.00 | 16.4 |
| 公立昭和病院 | 4138 | 15.73 | 1.17 | 2 | 5.00 | 9.00 | 16.00 | 19.7 |
| 国家公務員共済組合連合会 横浜南共済病院 | 3625 | 15.19 | 1.29 | 2 | 4.00 | 9.00 | 16.00 | 19.6 |
| 国家公務員共済組合連合会 横浜南共済病院 | 4691 | 14.53 | 1.18 | 2 | 4.00 | 9.00 | 17.00 | 19.2 |
| 国家公務員共済組合連合会 平塚共済病院 | 2559 | 17.61 | 1.19 | 2 | 5.00 | 10.00 | 22.00 | 20.3 |
| 社会医療相模野病院 | 788 | 14.16 | 1.23 | 2 | 3.00 | 9.00 | 17.00 | 12.9 |
| 秦野赤十字病院 | 1625 | 15.08 | 1.21 | 2 | 6.00 | 9.00 | 16.00 | 16.2 |
| 聖マリアンナ医科大学 横浜西西部病院 | 2684 | 16.48 | 1.27 | 2 | 5.00 | 10.00 | 18.00 | 17.5 |
| 昭和大学 横浜北西部病院 | 3894 | 15.34 | 1.22 | 2 | 4.00 | 9.00 | 18.00 | 16.4 |
| 昭和大学 横浜北西部病院 | 3789 | 13.72 | 1.17 | 2 | 4.00 | 8.00 | 16.00 | 16.1 |
| 独立行政法人労働者健康福祉機構 関東労災病院 | 3751 | 14.42 | 1.26 | 2 | 4.00 | 8.00 | 17.00 | 18.9 |
| 帝京大学医学部附属 横浜川口病院 | 2019 | 17.21 | 1.30 | 1 | 5.00 | 9.00 | 19.00 | 19.3 |
| 横浜赤十字病院 | 3076 | 15.53 | 1.28 | 2 | 4.00 | 8.00 | 17.00 | 15.8 |
| 横浜赤十字病院 | 2231 | 17.65 | 1.17 | 2 | 5.00 | 10.00 | 22.00 | 18.8 |
| 独立行政法人 国立病院機構 横浜医療センター | 1720 | 18.10 | 1.08 | 2 | 6.00 | 12.00 | 22.75 | 13.2 |
| 新潟労災病院 | 2819 | 19.74 | 1.19 | 2 | 4.00 | 11.00 | 25.00 | 17.2 |
| 独立行政法人 国立病院機構 金沢医療センター | 3975 | 14.90 | 1.33 | 2 | 4.00 | 8.00 | 17.00 | 19.3 |
| 長野赤十字病院 | 2072 | 13.62 | 1.30 | 2 | 4.00 | 8.00 | 15.00 | 19.5 |
| 長野市立病院 | 2648 | 15.69 | 1.30 | 2 | 4.00 | 8.00 | 18.00 | 19.6 |
| 諏訪赤十字病院 | 3209 | 15.53 | 1.23 | 2 | 4.00 | 9.00 | 17.00 | 15.8 |
| 諏訪赤十字病院 | 3415 | 14.48 | 1.22 | 2 | 4.00 | 9.00 | 17.00 | 18.5 |
| 諏訪赤十字病院 | 3740 | 14.48 | 1.31 | 2 | 4.00 | 8.00 | 17.00 | 16.7 |
| 諏訪赤十字病院 | 5028 | 16.01 | 1.21 | 2 | 4.00 | 10.00 | 19.00 | 17.6 |
| 諏訪赤十字病院 | 2126 | 13.85 | 1.21 | 2 | 3.00 | 8.00 | 18.00 | 14.2 |
| 名古屋第一赤十字病院 | 2266 | 18.01 | 1.18 | 2 | 5.00 | 10.00 | 21.00 | 17.4 |
| 独立行政法人 国立病院機構 名城病院 | 1893 | 14.79 | 1.28 | 2 | 5.00 | 8.00 | 16.00 | 18.0 |
| 独立行政法人 国立病院機構 協立総合病院 | 4803 | 16.40 | 1.22 | 2 | 5.00 | 9.00 | 19.00 | 19.3 |
| 大田病院 | 3791 | 14.85 | 1.33 | 2 | 4.00 | 8.00 | 16.00 | 17.3 |
| 医療法人 豊田会 刈谷豊田総合病院 | 1649 | 16.96 | 1.22 | 2 | 5.00 | 10.00 | 19.00 | 20.0 |
| 総務厚生協会の会 刈谷豊田総合病院 | 2077 | 13.00 | 1.19 | 2 | 3.00 | 8.00 | 16.00 | 19.5 |
| 市立伊豆総合病院 | 2763 | 16.31 | 1.15 | 2 | 4.00 | 10.00 | 20.00 | 20.0 |
| 社会福祉法人 京都社会事業財団 京都桂病院 | 3662 | 15.29 | 1.21 | 2 | 4.00 | 9.00 | 19.00 | 15.6 |
| 社会福祉法人 京都社会事業財団 京都桂病院 | 1624 | 15.66 | 1.16 | 2 | 5.00 | 10.00 | 19.00 | 15.0 |
| 財団法人 日本生命衛生会 附属 日生病院 | 1826 | 17.46 | 1.13 | 2 | 4.00 | 9.00 | 22.00 | 18.4 |
| 財団法人 日本生命衛生会 附属 日生病院 | 1840 | 17.60 | 1.30 | 2 | 4.00 | 9.00 | 21.00 | 16.9 |
| 財団法人 日本生命衛生会 附属 日生病院 | 2693 | 19.89 | 0.94 | 2 | 7.00 | 14.00 | 26.00 | 13.3 |
| 市立堺病院 | 3009 | 14.94 | 1.15 | 2 | 5.00 | 10.00 | 17.00 | 16.1 |
| 医療法人社団 甲友会 西宮協立脳神経外科病院 | 745 | 13.80 | 0.95 | 2 | 5.00 | 10.00 | 17.00 | 10.3 |
| 医療法人社団 甲友会 西宮協立脳神経外科病院 | 948 | 17.11 | 1.08 | 2 | 5.00 | 11.00 | 21.00 | 15.0 |
| 医療法人社団 清和会 母生病院 | 3782 | 15.15 | 1.16 | 2 | 4.00 | 9.00 | 18.00 | 17.1 |
| 独立行政法人労働者健康福祉機構 関西労災病院 | 1712 | 16.72 | 1.28 | 2 | 6.00 | 10.00 | 18.00 | 20.9 |
| 総合病院 姫路聖マリアンナ病院 | 1798 | 14.95 | 1.00 | 2 | 4.00 | 10.00 | 20.00 | 13.7 |
| 兵庫県立姫路循環器病センター | 3513 | 13.80 | 1.22 | 2 | 4.00 | 8.00 | 17.00 | 15.5 |
| 姫路赤十字病院 | 2136 | 16.33 | 1.20 | 2 | 4.00 | 10.00 | 19.00 | 15.9 |
| 赤十字市立病院 | 1873 | 15.11 | 1.21 | 2 | 4.00 | 9.00 | 18.00 | 18.8 |
| 社会医療神戸中央病院 | 1491 | 15.00 | 1.22 | 2 | 4.00 | 9.00 | 18.00 | 14.4 |
| 神戸赤十字病院 | 1093 | 17.89 | 1.14 | 2 | 5.00 | 10.00 | 23.00 | 16.4 |
| 熊本市民病院 | 3781 | 15.80 | 1.16 | 2 | 5.00 | 10.00 | 19.00 | 20.5 |
| 岡山済生会総合病院 | 3307 | 14.44 | 1.25 | 2 | 4.00 | 8.00 | 17.00 | 15.6 |
| 総合病院岡山赤十字病院 | 2262 | 18.43 | 1.18 | 2 | 6.00 | 11.00 | 22.00 | 18.3 |
| 国家公務員共済組合連合会 呉共済病院 | 3153 | 15.80 | 1.21 | 2 | 5.00 | 9.00 | 18.00 | 15.9 |
| 独立行政法人 国立病院機構 若田医療センター | 2424 | 17.63 | 1.09 | 2 | 6.00 | 11.00 | 22.00 | 14.4 |
| 労働者健康福祉機構 香川労災病院 | 1479 | 17.71 | 1.19 | 2 | 5.00 | 11.00 | 21.00 | 18.5 |
| 独立行政法人 労働者健康福祉機構 香川労災病院 | 2377 | 15.55 | 1.15 | 2 | 5.00 | 10.00 | 19.00 | 17.2 |
| 高知赤十字病院 | 1080 | 19.61 | 0.97 | 2 | 5.00 | 10.00 | 29.00 | 19.2 |
| 福岡市民病院 | 1701 | 19.03 | 1.12 | 2 | 7.00 | 12.00 | 23.00 | 19.5 |
| 公立大分総合病院 | 1196 | 20.97 | 1.13 | 2 | 5.00 | 12.00 | 27.00 | 17.2 |
| 医療法人社団 高松会 高木病院 | 3488 | 18.54 | 1.05 | 1 | 6.00 | 12.00 | 23.00 | 18.1 |
| 独立行政法人 国立病院機構 高松医療センター | 1655 | 20.67 | 0.97 | 2 | 8.00 | 14.00 | 27.00 | 15.6 |
| 労働者健康福祉機構 長岡労災病院 | 2321 | 16.79 | 1.13 | 2 | 5.00 | 11.00 | 20.50 | 17.3 |
| 長岡市立市民病院 | 1999 | 18.56 | 0.98 | 2 | 7.00 | 13.00 | 23.00 | 16.8 |
| 日本赤十字社 長岡労働者健康福祉機構 | 536 | 10.81 | 1.02 | 2 | 2.00 | 7.00 | 16.00 | 6.2 |
| 医療法人 聖徳会 サザン・リバー・ジョイ病院 | 2393 | 14.42 | 1.23 | 2 | 4.00 | 9.00 | 17.00 | 17.0 |
| 平成17年度調査協力病院1 | 2461 | 16.40 | 1.11 | 2 | 6.00 | 11.00 | 19.00 | 14.2 |
| 平成17年度調査協力病院2 | 209102 | 15.98 | 1.19 | 1 | 5.00 | 9.00 | 19.00 | 20.9 |
| 平成15-17年度調査協力病院全体 | 532463 | 15.46 | 1.19 | 1 | 4.00 | 9.00 | 18.00 | 21.3 |

在院日数の平均の差に関する検討について

在院日数の平均の差の理由の検討方法について

- 今回用いた在院日数の平均の差の理由の検討方法について、平均在院日数が2日短縮された事例で説明すると以下のとおり。

(事例に関する前提条件)

- 平成16年から平成17年にかけてDPC別の在院日数が減少している。
一方で、平成16年から平成17年にかけて、在院日数の長い診断群分類に該当した件数が増加している。
- 在院日数の平均の30日から28日の現象は、二つの要素(DPC毎の在院日数の変化とDPC毎の患者数の変化)の影響を受けている。

| DPC | 平成16年 | | 平成17年 | | 平均在院日数の変化 | 件数の変化(件) |
|----------------|-------|----------|-------|----------|-----------|----------|
| | 件数 | 在院日数(平均) | 件数 | 在院日数(平均) | | |
| 0100101xxxxxxx | 5 | 20.0 | 2 | 15.0 | -5 | -3 |
| 0100103099x00x | 4 | 30.0 | 3 | 20.0 | -10 | -1 |
| 0100103099x01x | 3 | 40.0 | 5 | 30.0 | -10 | 2 |
| 0100103099x10x | 2 | 50.0 | 4 | 40.0 | -10 | 2 |
| 0100103099x11x | 1 | 10.0 | 1 | 20.0 | 10 | 0 |
| 合計 | 15 | 30.0 | 15 | 28.0 | -2 | 0 |

平均の差 -2.0

(在院日数の平均の変化による要因)

- DPC毎の患者数の構成を平成16年にそろえると、平成16年から平成17年の各DPCの在院日数の平均の変化による影響のみが評価できる。
- 下の例では、各DPCの平均在院日数の変化による合計平均在院日数の変化を評価すると、-7日である。

| DPC | 平成16年 | | 平成17年 | |
|----------------|-------|----------|-------|----------|
| | 件数 | 在院日数(平均) | 件数 | 在院日数(平均) |
| 0100101xxxxxxx | 5 | 20.0 | 5 | 15.0 |
| 0100103099x00x | 4 | 30.0 | 4 | 20.0 |
| 0100103099x01x | 3 | 40.0 | 3 | 30.0 |
| 0100103099x10x | 2 | 50.0 | 2 | 40.0 |
| 0100103099x11x | 1 | 10.0 | 1 | 20.0 |
| 合計 | 15 | 30.0 | 15 | 23.0 |

平均の差 -7.0

(DPC毎の患者数の構成の変化による影響)

- DPC毎の在院日数の平均を平成16年にそろえると、平成16年から平成17年のDPC毎の患者数の構成の変化による影響のみが評価できる。
- 下記の例では、DPC毎の患者数の構成の変化による影響は、+6日である。

| DPC | 平成16年 | | 平成17年 | |
|----------------|-------|----------|-------|----------|
| | 件数 | 在院日数(平均) | 件数 | 在院日数(平均) |
| 0100101xxxxxxx | 5 | 20.0 | 2 | 20.0 |
| 0100103099x00x | 4 | 30.0 | 3 | 30.0 |
| 0100103099x01x | 3 | 40.0 | 5 | 40.0 |
| 0100103099x10x | 2 | 50.0 | 4 | 50.0 |
| 0100103099x11x | 1 | 10.0 | 1 | 10.0 |
| 合計 | 15 | 30.0 | 15 | 36.0 |

平均の差 6.0

DPC試行的適用病院の在院日数の状況(平成15年度と平成17年度の比較)

| 施設名 | 平成15年 | | 平成17年 | | 平均の差 | 平成15年と17年の差の理由の検討 | | | | | | | |
|-------------------------|---------|-------|---------|-------|-------|-------------------|-------|------------|-------|-----------|----------------|---------------|---------------|
| | データ数 | 平均 | データ数 | 平均 | | 平成15年(検証用) | | 平成17年(検証用) | | 平均の差(検証用) | 平成15年と17年の差の平均 | DPC毎の在院日数差の影響 | DPCの構成の差による影響 |
| | | | | | | データ数 | 平均 | データ数 | 平均 | | | | |
| 医療法人積心会病院 | 477 | 18.59 | 432 | 15.86 | -2.73 | 352 | 17.07 | 306 | 11.97 | -5.10 | -7.39 | 2.74 | |
| 北海道社会保険病院 | 1,613 | 16.73 | 1,684 | 13.17 | -3.57 | 1,232 | 15.23 | 1,298 | 11.69 | -3.53 | -4.81 | 0.99 | |
| 札幌社会保険総合病院 | 1,328 | 15.15 | 1,405 | 14.90 | -0.25 | 817 | 14.54 | 995 | 13.54 | -1.00 | -1.12 | 0.17 | |
| 医療法人深仁会手稲深仁会病院 | 3,965 | 13.83 | 4,274 | 12.09 | -1.74 | 3,223 | 12.83 | 3,481 | 10.74 | -2.09 | -2.35 | 0.61 | |
| 医療法人社団カスミアン日鋼記念病院 | 2,639 | 15.24 | 3,002 | 11.79 | -3.45 | 2,129 | 14.15 | 2,479 | 10.50 | -3.66 | -3.21 | 0.55 | |
| 医療法人社団新日鐵室蘭総合病院 | 1,697 | 16.64 | 1,898 | 14.02 | -2.62 | 1,301 | 15.61 | 1,364 | 12.87 | -2.74 | -2.76 | 1.48 | |
| 仙台社会保険病院 | 1,493 | 15.76 | 1,706 | 14.75 | -1.01 | 946 | 17.95 | 1,362 | 13.47 | -4.48 | -4.84 | 2.50 | |
| 東北厚生年金病院 | 1,826 | 16.44 | 1,813 | 15.49 | -0.95 | 1,370 | 15.05 | 1,356 | 12.92 | -2.13 | -1.71 | 0.46 | |
| 宮城社会保険病院 | 687 | 18.48 | 689 | 15.86 | -2.63 | 436 | 16.94 | 509 | 14.17 | -2.78 | -4.69 | 0.18 | |
| 独立行政法人国立病院機構仙台医療センター | 2,947 | 23.43 | 3,672 | 18.21 | -5.22 | 2,411 | 21.16 | 3,000 | 16.48 | -4.68 | -3.53 | -0.02 | |
| 財団法人竹田総合病院 | 3,753 | 16.96 | 3,246 | 16.20 | -0.76 | 2,998 | 15.98 | 2,755 | 15.64 | -0.34 | 0.21 | -0.58 | |
| 社会保険二本松病院 | 542 | 18.79 | 538 | 18.64 | -0.15 | 391 | 17.42 | 386 | 15.59 | -1.84 | -1.08 | -0.60 | |
| 株式会社日立製作所 日立総合病院 | 3,278 | 14.81 | 3,820 | 13.36 | -1.44 | 2,686 | 14.14 | 2,831 | 11.96 | -2.19 | -2.57 | 1.29 | |
| 医療法人筑波記念会筑波記念病院 | 1,388 | 16.38 | 1,308 | 16.28 | -0.10 | 1,000 | 15.39 | 1,059 | 14.97 | -0.43 | -0.29 | 1.22 | |
| 社会保険群馬中央総合病院 | 1,620 | 14.72 | 1,624 | 14.89 | 0.16 | 1,309 | 14.16 | 1,172 | 13.50 | -0.65 | -0.83 | 1.21 | |
| 医療法人社団輝城会沼田脳神経外科循環器科病院 | 483 | 13.05 | 665 | 13.16 | 0.11 | 352 | 12.97 | 503 | 11.91 | -1.05 | 0.55 | -2.43 | |
| 埼玉協同病院 | 1,889 | 15.30 | 2,102 | 14.14 | -1.16 | 1,542 | 14.86 | 1,672 | 12.73 | -2.13 | -1.83 | 0.24 | |
| 社会保険大宮総合病院 | 496 | 14.93 | 430 | 17.76 | 2.83 | 335 | 11.19 | 257 | 14.43 | 3.24 | 0.44 | 4.08 | |
| 医療法人社団東光会戸田中央総合病院 | 2,474 | 15.87 | 2,299 | 14.66 | -1.21 | 1,957 | 14.28 | 1,895 | 13.13 | -1.15 | -1.79 | 1.05 | |
| 独立行政法人国立病院機構埼玉病院 | 1,887 | 15.78 | 2,037 | 15.18 | -0.60 | 1,429 | 14.74 | 1,552 | 13.11 | -1.63 | -1.77 | 0.81 | |
| 医療法人鉄蕉会亀田総合病院 | 4,289 | 16.70 | 4,763 | 15.86 | -0.84 | 3,760 | 15.85 | 4,193 | 14.72 | -1.13 | -1.81 | 1.97 | |
| 独立行政法人国立病院機構千葉医療センター | 2,282 | 18.42 | 2,407 | 16.05 | -2.38 | 1,904 | 17.10 | 1,992 | 13.77 | -3.33 | -3.51 | 0.52 | |
| 社会保険中央総合病院 | 2,095 | 16.05 | 2,207 | 14.66 | -1.38 | 1,746 | 15.57 | 1,779 | 13.12 | -2.45 | -2.70 | 0.11 | |
| 城東社会保険病院 | 486 | 21.35 | 458 | 20.23 | -1.12 | 336 | 19.97 | 324 | 16.90 | -3.08 | -1.46 | -0.71 | |
| 東芝病院 | 1,646 | 17.18 | 1,776 | 14.74 | -2.44 | 1,309 | 15.80 | 1,413 | 13.47 | -2.33 | -1.83 | 0.59 | |
| 東京医療生活協同組合 中野総合病院 | 1,768 | 16.52 | 1,646 | 16.40 | -0.13 | 1,368 | 15.52 | 1,269 | 15.68 | 0.16 | -0.26 | 0.28 | |
| 医療法人財団河北総合病院 | 1,344 | 13.52 | 2,179 | 13.93 | 0.41 | 1,097 | 12.94 | 1,653 | 12.54 | -0.40 | -0.81 | 0.55 | |
| 社会保険横浜中央病院 | 1,116 | 16.84 | 1,025 | 18.23 | 1.39 | 784 | 15.28 | 715 | 15.88 | 0.60 | 0.28 | 0.31 | |
| 川崎社会保険病院 | 1,176 | 13.92 | 1,345 | 13.80 | -0.12 | 845 | 11.93 | 692 | 10.65 | -1.28 | -1.53 | 0.60 | |
| 南砺市市民病院 | 602 | 25.26 | 602 | 18.11 | -7.15 | 411 | 24.15 | 422 | 15.34 | -8.81 | -7.17 | -2.81 | |
| 金沢社会保険病院 | 1,045 | 15.00 | 901 | 16.97 | 1.97 | 789 | 13.84 | 632 | 14.73 | 0.89 | 1.08 | 1.82 | |
| 社会保険山梨病院 | 737 | 18.03 | 723 | 17.62 | -0.41 | 521 | 16.77 | 439 | 15.85 | -0.92 | 0.31 | 3.52 | |
| 岐阜社会保険病院 | 1,715 | 14.13 | 1,422 | 14.55 | 0.41 | 1,409 | 13.08 | 1,133 | 12.77 | -0.31 | -0.65 | 0.20 | |
| 社会福祉法人聖隷福祉事業団総合病院聖隷浜松病院 | 4,754 | 15.10 | 5,007 | 14.46 | -0.64 | 4,117 | 14.33 | 4,230 | 13.41 | -0.91 | -1.36 | 1.14 | |
| 社会保険中央病院 | 3,214 | 12.67 | 3,321 | 15.06 | 2.38 | 2,611 | 12.24 | 2,619 | 13.69 | 1.45 | 0.58 | 0.73 | |
| 医療法人社団洛和会善羽病院 | 2,065 | 14.84 | 2,285 | 13.58 | -1.26 | 1,592 | 14.51 | 1,709 | 12.20 | -2.31 | -2.26 | 0.88 | |
| 医療法人橋会東佐吉森本病院 | 2,004 | 16.02 | 2,170 | 16.75 | 0.73 | 1,632 | 15.89 | 1,410 | 13.67 | -2.21 | -2.62 | -0.60 | |
| 医療法人若龍会井上病院 | 759 | 15.86 | 732 | 14.02 | -1.83 | 565 | 15.76 | 537 | 13.33 | -2.43 | -1.73 | 0.83 | |
| 松下記念病院 | 2,109 | 15.16 | 2,349 | 13.42 | -1.74 | 1,652 | 13.11 | 1,554 | 11.76 | -1.35 | -2.18 | 1.23 | |
| 健康保険組合連合会大阪中央病院 | 1,224 | 11.22 | 1,383 | 11.98 | 0.76 | 955 | 10.35 | 1,134 | 10.33 | -0.02 | -0.39 | 0.63 | |
| 医療法人若弘会若草第一病院 | 1,278 | 14.36 | 1,529 | 13.76 | -0.60 | 949 | 13.08 | 1,249 | 12.64 | -0.44 | 0.26 | -0.63 | |
| 星ヶ丘厚生年金病院 | 2,147 | 18.01 | 2,036 | 15.60 | -2.41 | 1,698 | 16.90 | 1,638 | 14.09 | -2.82 | -2.47 | -0.12 | |
| 独立行政法人国立病院機構大阪南医療センター | 2,339 | 22.19 | 2,677 | 18.14 | -4.05 | 1,812 | 20.94 | 2,164 | 16.15 | -4.79 | -3.58 | 0.63 | |
| 医療法人伯風会赤穂中央病院 | 860 | 18.44 | 855 | 11.89 | -6.55 | 589 | 14.71 | 542 | 10.59 | -4.12 | -4.20 | 0.26 | |
| 独立行政法人国立病院機構神戸医療センター | 1,093 | 19.93 | 1,304 | 21.20 | 1.27 | 841 | 19.61 | 944 | 17.35 | -2.26 | -0.31 | -0.80 | |
| 独立行政法人国立病院機構南和歌山医療センター | 1,254 | 20.13 | 1,366 | 19.12 | -1.01 | 951 | 18.79 | 962 | 17.73 | -1.06 | -3.91 | 3.98 | |
| 財団法人徳風会岡山旭東病院 | 547 | 13.80 | 677 | 15.62 | 1.82 | 365 | 13.92 | 491 | 14.84 | 0.92 | 1.04 | 6.04 | |
| 財団法人倉敷中央病院 | 7,244 | 16.00 | 8,529 | 14.14 | -1.86 | 6,622 | 15.45 | 7,498 | 13.32 | -2.13 | -2.92 | 1.73 | |
| 独立行政法人国立病院機構岡山医療センター | 2,926 | 18.61 | 3,938 | 15.18 | -3.43 | 2,457 | 17.64 | 3,160 | 13.53 | -4.11 | -3.61 | 0.99 | |
| マツダ株式会社 マツダ病院 | 1,487 | 16.21 | 1,420 | 16.54 | 0.33 | 1,115 | 15.28 | 1,107 | 14.83 | -0.45 | -0.30 | 0.18 | |
| 総合病院社会保険徳山中央病院 | 2,168 | 16.75 | 2,249 | 16.26 | -0.49 | 1,737 | 15.71 | 1,732 | 14.08 | -1.62 | -2.22 | 1.68 | |
| 健康保険瑞門病院 | 1,352 | 16.01 | 1,536 | 15.67 | -0.35 | 1,036 | 14.98 | 1,142 | 13.34 | -1.65 | -2.44 | 3.09 | |
| 医療法人雲ノ聖母会 聖マリア病院 | 4,960 | 17.72 | 4,850 | 16.64 | -1.08 | 4,334 | 16.72 | 4,180 | 15.46 | -1.26 | -2.25 | 1.94 | |
| 社会保険久留米第一病院 | 680 | 20.28 | 583 | 17.44 | -2.84 | 453 | 18.66 | 445 | 16.21 | -2.45 | -1.36 | 1.00 | |
| 飯塚病院 | 4,706 | 16.72 | 4,451 | 15.80 | -0.91 | 3,946 | 15.80 | 3,173 | 13.94 | -1.86 | -1.93 | 0.74 | |
| 独立行政法人国立病院機構九州医療センター | 3,878 | 19.93 | 4,792 | 15.14 | -4.79 | 3,350 | 19.19 | 3,995 | 14.50 | -4.69 | -4.42 | 0.62 | |
| 佐賀社会保険病院 | 541 | 21.41 | 676 | 17.91 | -3.50 | 348 | 18.64 | 413 | 14.64 | -4.00 | -0.23 | -3.84 | |
| 健康保険諫早総合病院 | 2,179 | 15.92 | 2,105 | 16.50 | 0.57 | 1,832 | 15.23 | 1,718 | 14.53 | -0.70 | -0.92 | 0.28 | |
| 健康保険八代総合病院 | 1,223 | 18.04 | 1,073 | 20.42 | 2.38 | 922 | 16.76 | 791 | 18.13 | 1.37 | -1.73 | 5.34 | |
| 健康保険人吉総合病院 | 1,021 | 16.99 | 959 | 15.10 | -1.89 | 719 | 15.01 | 666 | 13.32 | -1.69 | -3.28 | 2.03 | |
| 健康保険天草中央総合病院 | 896 | 17.67 | 675 | 15.96 | -1.71 | 371 | 16.69 | 370 | 13.92 | -2.77 | -0.96 | -1.61 | |
| 医療法人敬愛会中頭病院 | 2,831 | 12.69 | 3,361 | 10.94 | -1.74 | 2,449 | 11.62 | 2,754 | 10.02 | -1.61 | -1.78 | -0.13 | |
| 全体 | 120,322 | 16.53 | 128,986 | 15.15 | -1.38 | 119,753 | 16.49 | 128,538 | 15.09 | -1.40 | -2.43 | 1.44 | |

※平成16年度診断群分類を使用

DPC試行的適用病院の在院日数の状況(平成16年度と平成17年度の比較)

| 施設名 | 平成16年 | | 平成17年 | | 平均の差 | 平成16年と17年の差の理由の検討 | | | | 平均の差 (検証用) | 平成16年と17年の差の平均 DPC毎の 在院日数 差の影響 | DPCの構成の 差による影響 |
|-------------------------|---------|-------|---------|-------|-------|-------------------|-------|------------|-------|---------------|---|-------------------|
| | データ数 | 平均 | データ数 | 平均 | | 平成16年(検証用) | | 平成17年(検証用) | | | | |
| | | | | | | データ数 | 平均 | データ数 | 平均 | | | |
| 医療法人積心会病院 | 464 | 15.15 | 432 | 15.86 | 0.71 | 336 | 13.47 | 335 | 13.62 | 0.15 | -1.54 | 1.95 |
| 北海道社会保険病院 | 1,693 | 13.29 | 1,684 | 13.17 | -0.13 | 1,325 | 12.32 | 1,370 | 12.66 | 0.34 | 0.06 | 0.54 |
| 札幌社会保険総合病院 | 1,397 | 14.79 | 1,405 | 14.90 | 0.10 | 1,131 | 13.94 | 1,165 | 14.39 | 0.46 | 0.50 | 0.31 |
| 医療法人 深仁会手稲深仁会病院 | 4,432 | 12.27 | 4,274 | 12.09 | -0.18 | 3,776 | 11.71 | 3,631 | 11.63 | -0.08 | -0.28 | 0.97 |
| 医療法人社団カスミアンズ日鋼記念病院 | 2,867 | 12.54 | 3,002 | 11.79 | -0.75 | 2,327 | 11.55 | 2,520 | 10.56 | -0.99 | -0.02 | -0.32 |
| 医療法人社団新日鐵室蘭総合病院 | 1,894 | 16.08 | 1,898 | 14.02 | -2.06 | 1,599 | 14.15 | 1,571 | 13.01 | -1.14 | -2.07 | 0.34 |
| 仙台社会保険病院 | 1,793 | 15.70 | 1,706 | 14.75 | -0.95 | 1,436 | 15.57 | 1,462 | 14.14 | -1.43 | -2.01 | 0.77 |
| 東北厚生年金病院 | 1,827 | 16.24 | 1,813 | 15.49 | -0.75 | 1,457 | 14.22 | 1,538 | 13.85 | -0.37 | -0.28 | 0.01 |
| 宮城社会保険病院 | 645 | 17.76 | 689 | 15.86 | -1.90 | 470 | 16.21 | 533 | 13.99 | -2.22 | -2.18 | 0.06 |
| 独立行政法人国立病院機構仙台医療センター | 3,427 | 18.92 | 3,672 | 18.21 | -0.71 | 2,914 | 17.98 | 3,148 | 17.10 | -0.87 | -0.17 | -0.25 |
| 財団法人竹田総合病院 | 3,693 | 16.06 | 3,246 | 16.20 | 0.13 | 3,186 | 15.23 | 2,858 | 15.63 | 0.41 | 1.12 | -0.11 |
| 社会保険二本松病院 | 659 | 15.51 | 538 | 18.64 | 3.13 | 510 | 13.92 | 405 | 17.11 | 3.19 | 2.78 | 2.03 |
| 株式会社日立製作所 日立総合病院 | 3,599 | 14.27 | 3,820 | 13.36 | -0.91 | 3,090 | 13.32 | 3,418 | 12.77 | -0.55 | -0.83 | 0.71 |
| 医療法人筑波記念会筑波記念病院 | 1,365 | 18.16 | 1,308 | 16.28 | -1.88 | 1,067 | 17.17 | 1,091 | 15.65 | -1.52 | -0.51 | -0.82 |
| 社会保険群馬中央総合病院 | 1,662 | 14.93 | 1,624 | 14.89 | -0.04 | 1,392 | 14.41 | 1,365 | 13.90 | -0.51 | -0.69 | -0.15 |
| 医療法人社団輝城会沼田脳神経外科循環器科病院 | 602 | 12.39 | 665 | 13.16 | 0.77 | 491 | 10.74 | 562 | 11.24 | 0.50 | 0.23 | -0.03 |
| 埼玉協同病院 | 2,117 | 15.03 | 2,102 | 14.14 | -0.89 | 1,806 | 13.78 | 1,850 | 12.57 | -1.21 | -0.76 | -0.43 |
| 社会保険大宮総合病院 | 529 | 14.73 | 430 | 17.76 | 3.04 | 389 | 12.50 | 297 | 14.91 | 2.40 | 0.89 | 1.22 |
| 医療法人社団東光会戸田中央総合病院 | 2,523 | 14.93 | 2,299 | 14.66 | -0.27 | 2,113 | 13.60 | 1,977 | 13.41 | -0.19 | 0.02 | 0.65 |
| 独立行政法人国立病院機構埼玉病院 | 2,056 | 14.38 | 2,037 | 15.18 | 0.80 | 1,684 | 13.01 | 1,685 | 14.01 | 1.00 | 0.63 | 0.26 |
| 医療法人鉄蕉会亀田総合病院 | 4,427 | 16.33 | 4,763 | 15.86 | -0.47 | 3,976 | 15.52 | 4,310 | 15.07 | -0.45 | -0.64 | 0.43 |
| 独立行政法人国立病院機構千葉医療センター | 2,288 | 16.77 | 2,407 | 16.05 | -0.73 | 1,905 | 15.01 | 2,055 | 13.83 | -1.17 | -1.33 | 0.62 |
| 社会保険中央総合病院 | 2,095 | 15.30 | 2,207 | 14.66 | -0.64 | 1,837 | 14.35 | 1,883 | 13.39 | -0.96 | -0.91 | 0.22 |
| 城東社会保険病院 | 502 | 18.82 | 458 | 20.23 | 1.41 | 370 | 17.49 | 321 | 19.57 | 2.08 | 2.90 | -0.74 |
| 東芝病院 | 1,602 | 15.73 | 1,776 | 14.74 | -0.99 | 1,370 | 15.00 | 1,478 | 13.89 | -1.11 | -1.18 | -0.07 |
| 東京医療生活協同組合 中野総合病院 | 1,713 | 15.33 | 1,646 | 16.40 | 1.07 | 1,424 | 13.98 | 1,416 | 15.58 | 1.60 | 1.73 | 0.21 |
| 医療法人財団河北総合病院 | 2,132 | 13.91 | 2,179 | 13.93 | 0.02 | 1,854 | 13.08 | 1,880 | 12.79 | -0.29 | -0.81 | -0.34 |
| 社会保険横浜中央病院 | 1,180 | 17.15 | 1,025 | 18.23 | 1.08 | 929 | 16.04 | 820 | 17.26 | 1.22 | 1.82 | -0.01 |
| 川崎社会保険病院 | 1,394 | 12.36 | 1,345 | 13.80 | 1.44 | 1,160 | 10.82 | 1,159 | 12.26 | 1.44 | 2.03 | -0.75 |
| 南砺市市民病院 | 573 | 22.24 | 602 | 18.11 | -4.13 | 438 | 18.95 | 414 | 16.20 | -2.75 | -2.18 | -1.13 |
| 金沢社会保険病院 | 878 | 15.38 | 901 | 16.97 | 1.59 | 669 | 13.65 | 698 | 14.84 | 1.19 | 0.92 | 0.57 |
| 社会保険山梨病院 | 770 | 17.99 | 723 | 17.62 | -0.37 | 534 | 17.07 | 522 | 16.36 | -0.71 | -0.23 | -0.27 |
| 岐阜社会保険病院 | 1,694 | 13.47 | 1,422 | 14.55 | 1.07 | 1,408 | 12.35 | 1,188 | 13.17 | 0.82 | 0.58 | 0.25 |
| 社会福祉法人聖隷福祉事業団総合病院聖隷浜松病院 | 4,970 | 15.10 | 5,007 | 14.46 | -0.64 | 4,408 | 14.29 | 4,476 | 13.79 | -0.50 | -0.71 | 0.79 |
| 社会保険中央病院 | 3,252 | 15.52 | 3,321 | 15.06 | -0.46 | 2,767 | 14.42 | 2,944 | 14.28 | -0.14 | 0.10 | -0.35 |
| 医療法人社団洛和会善羽病院 | 2,457 | 12.91 | 2,285 | 13.58 | 0.67 | 1,970 | 12.33 | 1,924 | 12.49 | 0.16 | 0.44 | 0.00 |
| 医療法人橋会東住吉森本病院 | 1,966 | 16.88 | 2,170 | 16.75 | -0.13 | 1,674 | 16.70 | 1,502 | 15.06 | -1.65 | -2.19 | -0.29 |
| 医療法人若龍会井上病院 | 737 | 14.43 | 732 | 14.02 | -0.40 | 597 | 15.07 | 577 | 13.65 | -1.43 | -1.26 | 1.05 |
| 松下記念病院 | 2,317 | 14.03 | 2,349 | 13.42 | -0.61 | 1,951 | 12.93 | 2,021 | 12.65 | -0.28 | -0.48 | 1.00 |
| 健康保険組合連合会大阪中央病院 | 1,401 | 11.81 | 1,383 | 11.98 | 0.17 | 1,189 | 10.72 | 1,180 | 10.87 | 0.15 | -0.78 | 0.98 |
| 医療法人若弘会若草第一病院 | 1,477 | 14.95 | 1,529 | 13.76 | -1.18 | 1,203 | 14.08 | 1,305 | 12.96 | -1.12 | -0.39 | -0.49 |
| 星ヶ丘厚生年金病院 | 2,203 | 17.61 | 2,036 | 15.60 | -2.01 | 1,836 | 16.22 | 1,805 | 14.83 | -1.39 | -1.58 | -0.63 |
| 独立行政法人国立病院機構大阪南医療センター | 2,515 | 20.48 | 2,677 | 18.14 | -2.35 | 2,096 | 18.78 | 2,283 | 16.82 | -1.95 | -1.38 | 0.07 |
| 医療法人伯風会赤穂中央病院 | 871 | 15.91 | 855 | 11.89 | -4.02 | 611 | 13.55 | 645 | 10.25 | -3.30 | -2.90 | 1.19 |
| 独立行政法人国立病院機構神戸医療センター | 1,444 | 20.36 | 1,304 | 21.20 | 0.84 | 1,139 | 18.05 | 1,009 | 18.32 | 0.27 | 0.26 | 0.14 |
| 独立行政法人国立病院機構南和歌山医療センター | 1,472 | 19.28 | 1,366 | 19.12 | -0.16 | 1,129 | 17.57 | 1,094 | 17.87 | 0.30 | -0.95 | 1.66 |
| 財団法人操風会岡山旭東病院 | 701 | 15.18 | 677 | 15.62 | 0.44 | 562 | 14.21 | 558 | 15.09 | 0.89 | 0.28 | 2.15 |
| 財団法人書教中央病院 | 7,666 | 14.79 | 8,529 | 14.14 | -0.65 | 7,125 | 14.44 | 7,964 | 13.75 | -0.68 | -0.91 | 0.46 |
| 独立行政法人国立病院機構岡山医療センター | 3,754 | 15.70 | 3,938 | 15.18 | -0.52 | 3,321 | 14.95 | 3,427 | 14.07 | -0.88 | -1.33 | 0.99 |
| マツダ株式会社 マツダ病院 | 1,520 | 14.73 | 1,420 | 16.54 | 1.81 | 1,218 | 13.90 | 1,158 | 15.10 | 1.20 | 1.14 | 0.53 |
| 総合病院社会保険徳山中央病院 | 2,172 | 17.35 | 2,249 | 16.26 | -1.09 | 1,814 | 15.67 | 1,859 | 14.64 | -1.03 | -0.46 | -0.17 |
| 健康保険瑞門病院 | 1,449 | 17.31 | 1,536 | 15.67 | -1.64 | 1,156 | 15.19 | 1,267 | 14.34 | -0.85 | -1.13 | 0.60 |
| 医療法人聖ノ聖母会 聖マリア病院 | 4,896 | 16.25 | 4,850 | 16.64 | 0.39 | 4,359 | 15.31 | 4,404 | 15.96 | 0.65 | -0.33 | 0.94 |
| 社会保険久留米第一病院 | 604 | 18.87 | 583 | 17.44 | -1.43 | 418 | 17.88 | 456 | 16.17 | -1.72 | 0.59 | -0.88 |
| 飯塚病院 | 4,646 | 15.80 | 4,451 | 15.80 | 0.01 | 4,127 | 15.06 | 4,040 | 14.88 | -0.17 | -0.17 | -0.10 |
| 独立行政法人国立病院機構九州医療センター | 4,245 | 16.79 | 4,792 | 15.14 | -1.65 | 3,833 | 16.42 | 4,308 | 14.57 | -1.85 | -1.55 | -0.02 |
| 佐賀社会保険病院 | 590 | 19.77 | 676 | 17.91 | -1.85 | 421 | 18.82 | 453 | 15.22 | -3.60 | 0.01 | -2.98 |
| 健康保険諫早総合病院 | 2,262 | 15.15 | 2,105 | 16.50 | 1.34 | 1,916 | 13.68 | 1,843 | 15.08 | 1.41 | 0.40 | 0.58 |
| 健康保険八代総合病院 | 1,185 | 20.25 | 1,073 | 20.42 | 0.17 | 923 | 19.10 | 872 | 19.66 | 0.56 | -0.82 | 2.08 |
| 健康保険人吉総合病院 | 1,014 | 17.35 | 959 | 15.10 | -2.25 | 724 | 15.71 | 716 | 13.59 | -2.11 | -2.48 | -0.89 |
| 健康保険天草中央総合病院 | 892 | 16.49 | 875 | 15.96 | -0.53 | 471 | 13.73 | 485 | 13.72 | -0.01 | 0.50 | 1.09 |
| 医療法人敬愛会中頭病院 | 3,390 | 11.02 | 3,361 | 10.94 | -0.08 | 3,033 | 10.17 | 2,898 | 9.94 | -0.23 | -0.95 | 0.62 |
| 全体 | 128,360 | 15.56 | 128,986 | 15.15 | -0.42 | 127,957 | 15.53 | 128,691 | 15.13 | -0.39 | -0.70 | 0.36 |

※平成16年度診断群分類を使用

DPC調査協力病院の在院日数の状況(平成15年度と平成17年度の比較)

| 施設名 | 平成15年 | | 平成17年 | | 平均の差 | 平成15年と17年の差の理由の検討 | | | | | | | |
|-----------------------|------------|-------|------------|-------|--------|-------------------|-------|------------|-------|----------------|---------------|---------------|--|
| | 平成15年(検証用) | | 平成17年(検証用) | | | 平成15年(検証用) | | 平成17年(検証用) | | 平成15年と17年の差の平均 | | | |
| | データ数 | 平均 | データ数 | 平均 | | データ数 | 平均 | データ数 | 平均 | 平均の差(検証用) | DPC毎の在院日数差の影響 | DPCの構成の差による影響 | |
| 医療法人北星会恵み野病院 | 923 | 18.55 | 888 | 17.24 | -1.31 | 737 | 17.64 | 611 | 14.65 | -2.99 | -2.01 | 0.01 | |
| 埼玉社会保険病院 | 1,918 | 17.58 | 2,005 | 16.23 | -1.34 | 1,561 | 16.22 | 1,591 | 15.33 | -0.89 | -1.47 | 0.57 | |
| JFE健康保険組合川鉄千葉病院 | 1,850 | 14.50 | 2,143 | 15.22 | 0.72 | 1,596 | 13.65 | 1,820 | 13.99 | 0.34 | -0.61 | 1.51 | |
| 千葉社会保険病院 | 733 | 17.89 | 736 | 19.56 | 1.67 | 550 | 17.45 | 562 | 18.42 | 0.97 | 0.77 | 1.60 | |
| 福井県済生会病院 | 1,376 | 13.45 | 3,103 | 14.61 | 1.16 | 1,121 | 13.23 | 1,997 | 12.87 | -0.36 | -0.02 | 0.09 | |
| 長野県厚生農業協同組合連合会 佐久総合病院 | 3,340 | 14.24 | 3,807 | 15.75 | 1.51 | 2,958 | 13.46 | 3,011 | 14.36 | 0.90 | -0.55 | 2.10 | |
| 三島社会保険病院 | 552 | 14.11 | 748 | 14.72 | 0.62 | 419 | 13.46 | 541 | 13.24 | -0.22 | 0.02 | -0.61 | |
| 医療法人大雄会 総合大雄会病院 | 1,569 | 18.57 | 595 | 16.39 | -2.17 | 792 | 18.48 | 443 | 13.38 | -5.10 | -6.14 | 2.18 | |
| トヨタ記念病院 | 2,795 | 13.56 | 3,638 | 12.96 | -0.60 | 2,337 | 12.75 | 2,336 | 11.99 | -0.76 | -1.90 | 1.28 | |
| 社会保険京都病院 | 1,226 | 19.38 | 1,390 | 17.84 | -1.53 | 1,001 | 16.96 | 1,152 | 16.21 | -0.75 | -1.17 | 1.82 | |
| 鳥取県立中央病院 | 3,441 | 17.49 | 3,356 | 15.11 | -2.38 | 2,822 | 16.40 | 2,524 | 13.50 | -2.90 | -2.64 | 0.09 | |
| 医療法人 大成会 福岡記念病院 | 1,161 | 16.54 | 999 | 16.11 | -0.42 | 916 | 14.35 | 721 | 15.10 | 0.75 | -0.37 | 1.13 | |
| 独立行政法人国立病院機構熊本医療センター | 2,878 | 15.53 | 3,590 | 14.49 | -1.04 | 2,414 | 15.73 | 1,861 | 12.19 | -3.54 | -3.76 | 0.79 | |
| 平成15年度調査協力病院1 | 749 | 13.88 | 873 | 12.16 | -1.72 | 628 | 12.54 | 723 | 11.19 | -1.35 | -1.57 | 2.80 | |
| 平成15年度調査協力病院2 | 623 | 25.22 | 605 | 14.40 | -10.83 | 425 | 18.27 | 472 | 11.08 | -7.19 | -6.26 | -2.34 | |
| 平成15年度調査協力病院3 | 208 | 22.04 | 128 | 14.98 | -7.06 | 93 | 19.09 | 78 | 13.64 | -5.44 | -1.05 | -2.60 | |
| 平成15年度調査協力病院4 | 776 | 15.02 | 727 | 15.29 | 0.27 | 727 | 14.94 | 652 | 15.51 | 0.57 | -1.17 | 1.39 | |
| 平成15年度調査協力病院5 | 552 | 16.27 | 820 | 17.59 | 1.31 | 414 | 14.72 | 540 | 15.55 | 0.83 | -0.61 | 0.56 | |
| 平成15年度調査協力病院6 | 793 | 18.73 | 824 | 19.33 | 0.60 | 609 | 18.48 | 652 | 17.97 | -0.51 | -1.42 | -0.06 | |
| 平成15年度調査協力病院7 | 837 | 19.77 | 675 | 19.08 | -0.69 | 595 | 17.93 | 477 | 17.13 | -0.80 | 0.19 | 0.28 | |
| | 28,300 | 16.33 | 31,650 | 15.40 | -0.94 | 27,719 | 16.22 | 30,622 | 14.97 | -1.24 | -2.05 | 1.57 | |

※平成16年度診断群分類を使用

DPC調査協力病院の在院日数の状況(平成16年度と平成17年度の比較)

| 施設名 | 平成16年 | | 平成17年 | | 平均の差 | 平成16年と17年の差の理由の検討 | | | | | | | |
|-------------------------------|---------|-------|---------|-------|-------|-------------------|-------|------------|-------|-----------|----------------|---------------|---------------|
| | データ数 | 平均 | データ数 | 平均 | | 平成16年(検証用) | | 平成17年(検証用) | | 平均の差(検証用) | 平成16年と17年の差の平均 | DPC毎の在院日数差の影響 | DPCの構成の差による影響 |
| | | | | | | データ数 | 平均 | データ数 | 平均 | | | | |
| 医療法人北星会恵み野病院 | 932 | 16.73 | 888 | 17.24 | 0.51 | 702 | 14.67 | 669 | 14.94 | 0.27 | -0.22 | 0.79 | |
| 埼玉社会保険病院 | 1,602 | 16.75 | 2,005 | 16.23 | -0.52 | 1,371 | 15.61 | 1,624 | 14.92 | -0.69 | -0.45 | 0.12 | |
| JFE健康保険組合川鉄千葉病院 | 2,075 | 14.28 | 2,143 | 15.22 | 0.95 | 1,803 | 13.34 | 1,875 | 14.37 | 1.02 | 0.51 | 1.43 | |
| 千葉社会保険病院 | 680 | 20.32 | 736 | 19.56 | -0.76 | 545 | 19.65 | 569 | 18.78 | -0.87 | -0.82 | 0.83 | |
| 福井県済生会病院 | 2,740 | 14.81 | 3,103 | 14.61 | -0.20 | 2,292 | 14.01 | 2,555 | 13.10 | -0.91 | -0.25 | -0.02 | |
| 長野県厚生農業協同組合連合会 佐久総合病院 | 3,580 | 15.97 | 3,807 | 15.75 | -0.22 | 3,208 | 15.14 | 3,263 | 14.83 | -0.32 | -0.63 | 0.87 | |
| 三島社会保険病院 | 715 | 16.30 | 748 | 14.72 | -1.58 | 551 | 14.58 | 570 | 13.36 | -1.22 | 0.79 | -1.45 | |
| 医療法人大雄会 総合大雄会病院 | 740 | 15.07 | 595 | 16.39 | 1.33 | 411 | 14.86 | 441 | 15.20 | 0.35 | 1.10 | -0.93 | |
| トヨタ記念病院 | 3,115 | 13.79 | 3,638 | 12.96 | -0.82 | 2,777 | 13.03 | 2,551 | 12.60 | -0.43 | -0.56 | 1.71 | |
| 社会保険京都病院 | 1,355 | 18.86 | 1,390 | 17.84 | -1.02 | 1,132 | 17.68 | 1,186 | 16.81 | -0.87 | -0.64 | 0.16 | |
| 鳥取県立中央病院 | 3,581 | 17.82 | 3,356 | 15.11 | -2.71 | 2,937 | 16.75 | 2,319 | 13.71 | -3.03 | -2.71 | -0.99 | |
| 医療法人 大成会 福岡記念病院 | 1,049 | 17.25 | 999 | 16.11 | -1.13 | 818 | 16.07 | 734 | 14.83 | -1.25 | -1.54 | -0.70 | |
| 独立行政法人国立病院機構熊本医療センター | 3,089 | 14.54 | 3,590 | 14.49 | -0.05 | 2,483 | 14.00 | 2,689 | 12.99 | -1.01 | -2.90 | 0.30 | |
| 平成15年度調査協力病院1 | 848 | 13.35 | 873 | 12.16 | -1.19 | 709 | 12.05 | 747 | 11.12 | -0.93 | -1.43 | 1.51 | |
| 平成15年度調査協力病院2 | 557 | 18.27 | 605 | 14.40 | -3.88 | 411 | 15.59 | 470 | 11.66 | -3.93 | -3.59 | -0.28 | |
| 平成15年度調査協力病院3 | 143 | 13.32 | 128 | 14.98 | 1.66 | 74 | 14.70 | 73 | 14.84 | 0.13 | 0.72 | -0.09 | |
| 平成15年度調査協力病院4 | 755 | 14.99 | 727 | 15.29 | 0.30 | 716 | 14.99 | 698 | 15.43 | 0.44 | 0.07 | 0.56 | |
| 平成15年度調査協力病院5 | 796 | 17.27 | 820 | 17.59 | 0.32 | 570 | 16.63 | 597 | 17.57 | 0.94 | 2.08 | -0.46 | |
| 平成15年度調査協力病院6 | 729 | 20.37 | 824 | 19.33 | -1.03 | 566 | 19.37 | 631 | 17.87 | -1.50 | -1.54 | -0.14 | |
| 平成15年度調査協力病院7 | 709 | 19.46 | 675 | 19.08 | -0.37 | 526 | 17.69 | 437 | 15.68 | -2.00 | 0.59 | -1.51 | |
| 財団法人筑波メディカルセンター 筑波メディカルセンター病院 | 2,456 | 16.76 | 2,587 | 14.43 | -2.33 | 2,111 | 16.05 | 2,248 | 13.27 | -2.78 | -2.97 | -0.39 | |
| 足利赤十字病院 | 2,925 | 16.22 | 2,915 | 16.17 | -0.06 | 2,530 | 15.29 | 2,457 | 15.43 | 0.14 | 0.11 | 0.69 | |
| 前橋赤十字病院 | 3,593 | 15.07 | 3,638 | 15.13 | 0.07 | 3,167 | 13.96 | 3,168 | 14.40 | 0.43 | -0.04 | 0.93 | |
| 富岡地域医療事務組合 公立富岡総合病院 | 2,499 | 12.74 | 2,538 | 11.74 | -1.00 | 2,177 | 11.82 | 2,176 | 10.58 | -1.24 | -1.49 | 0.05 | |
| 医療法人社団木下会 千葉西総合病院 | 3,055 | 13.65 | 2,878 | 14.25 | 0.59 | 2,544 | 12.93 | 2,452 | 13.25 | 0.32 | 0.25 | 0.39 | |
| 日本赤十字社医療センター | 4,427 | 15.43 | 4,268 | 15.32 | -0.11 | 3,855 | 14.74 | 3,831 | 14.42 | -0.32 | -0.82 | 0.61 | |
| 医療法人社団明芳会 板橋中央総合病院 | 2,480 | 15.07 | 2,638 | 14.19 | -0.88 | 2,130 | 14.37 | 2,289 | 13.02 | -1.35 | -1.80 | 1.09 | |
| 財団法人 東京都医療保健協会 練馬総合病院 | 980 | 16.30 | 916 | 16.46 | 0.16 | 786 | 15.26 | 750 | 15.00 | -0.26 | -1.21 | 0.85 | |
| 医療法人 岩井医療財団 岩井整形外科内科病院 | 399 | 14.33 | 345 | 13.59 | -0.73 | 322 | 13.53 | 292 | 14.00 | 0.48 | 1.07 | 0.59 | |
| 武蔵野赤十字病院 | 4,493 | 13.80 | 4,545 | 13.36 | -0.44 | 3,956 | 13.14 | 4,111 | 12.69 | -0.46 | -0.61 | 0.56 | |
| 特定医療法人財団大和会 東大和病院 | 1,805 | 15.48 | 1,628 | 15.57 | 0.09 | 1,459 | 14.95 | 1,357 | 13.98 | -0.97 | -1.50 | 0.79 | |
| 医療法人 五里会 菊名記念病院 | 1,303 | 16.86 | 1,397 | 15.35 | -1.51 | 1,044 | 16.14 | 879 | 14.50 | -1.65 | 1.10 | -0.53 | |
| 社会保険高岡病院 | 689 | 19.32 | 642 | 20.86 | 1.55 | 489 | 16.06 | 491 | 20.23 | 4.17 | 3.30 | 1.13 | |
| 特定医療法人財団重仙会 恵寿総合病院 | 1,334 | 19.31 | 1,305 | 16.54 | -2.77 | 953 | 17.45 | 901 | 14.61 | -2.84 | -3.45 | 1.82 | |
| 特定医療法人 慈泉会 相澤病院 | 3,179 | 15.71 | 3,392 | 14.81 | -0.90 | 2,808 | 15.11 | 3,012 | 13.99 | -1.12 | -0.89 | -0.11 | |
| 医療法人 蘇西厚生会 松波総合病院 | 2,124 | 16.03 | 2,010 | 16.04 | 0.01 | 1,791 | 14.70 | 1,665 | 14.84 | 0.14 | -0.36 | 0.79 | |
| 社会福祉法人聖隷福祉事業団総合病院聖隷三方原病院 | 4,579 | 14.56 | 4,520 | 13.38 | -1.18 | 4,154 | 14.00 | 4,084 | 12.74 | -1.26 | -1.22 | 0.39 | |
| 四日市社会保険病院 | 1,149 | 13.78 | 1,084 | 14.34 | 0.56 | 923 | 12.34 | 873 | 12.81 | 0.47 | 0.02 | 0.84 | |
| 独立行政法人 国立病院機構京都医療センター | 3,365 | 17.02 | 3,377 | 15.41 | -1.62 | 2,915 | 15.69 | 2,881 | 14.08 | -1.60 | -0.39 | -1.05 | |
| 特定医療法人 同仁会 耳原総合病院 | 2,120 | 16.12 | 2,152 | 13.83 | -2.29 | 1,771 | 14.71 | 1,825 | 12.82 | -1.89 | -1.33 | -0.70 | |
| 医療法人 ベガス 馬場記念病院 | 1,380 | 12.42 | 1,289 | 13.68 | 1.26 | 1,177 | 11.60 | 1,079 | 12.57 | 0.96 | 0.12 | 0.42 | |
| 財団法人 大阪府警察協会 大阪警察病院 | 3,494 | 15.48 | 3,590 | 15.59 | 0.10 | 2,887 | 14.45 | 3,208 | 14.40 | -0.05 | 0.07 | 1.54 | |
| 財団法人 田附興風会 医学研究所 北野病院 | 3,561 | 15.89 | 4,432 | 15.83 | -0.06 | 3,127 | 15.42 | 3,934 | 14.86 | -0.55 | -0.50 | 0.48 | |
| 大阪府済生会 吹田病院 | 2,532 | 16.36 | 3,048 | 16.64 | 0.28 | 2,257 | 15.20 | 2,636 | 15.61 | 0.41 | 0.55 | 0.70 | |
| 神戸アドベントスト病院 | 704 | 14.55 | 500 | 11.38 | -3.17 | 561 | 12.40 | 397 | 10.58 | -1.82 | -1.90 | -1.62 | |
| 奈良社会保険病院 | 1,501 | 14.37 | 1,324 | 14.04 | -0.33 | 1,235 | 13.05 | 1,125 | 12.04 | -1.01 | -0.88 | 0.04 | |
| 特定医療法人 鴻仁会 岡山中央病院 | 1,179 | 13.16 | 1,241 | 11.92 | -1.24 | 977 | 11.66 | 1,021 | 10.76 | -0.90 | -1.15 | 0.91 | |
| 徳島赤十字病院 | 3,911 | 10.99 | 3,742 | 10.95 | -0.04 | 3,429 | 10.19 | 3,250 | 10.00 | -0.18 | -0.58 | 0.35 | |
| 医療法人 原三信病院 | 2,011 | 15.56 | 2,127 | 15.62 | 0.05 | 1,785 | 14.19 | 1,469 | 13.29 | -0.90 | -1.04 | 2.55 | |
| 済生会福岡総合病院 | 2,674 | 14.75 | 2,750 | 14.55 | -0.20 | 2,280 | 13.64 | 2,370 | 13.71 | 0.07 | 0.27 | 0.16 | |
| 医療法人社団 新日鐵八幡記念病院 | 2,883 | 15.39 | 2,743 | 13.97 | -1.43 | 2,495 | 14.25 | 2,440 | 12.88 | -1.37 | -1.15 | -0.48 | |
| 大村市立病院 | 1,254 | 18.67 | 1,188 | 18.19 | -0.48 | 921 | 17.52 | 557 | 16.51 | -1.01 | -3.27 | 0.76 | |
| 熊本赤十字病院 | 4,241 | 13.64 | 4,061 | 12.98 | -0.66 | 3,744 | 12.54 | 3,632 | 12.06 | -0.48 | -0.58 | 0.22 | |
| 済生会熊本病院 | 3,762 | 12.73 | 3,672 | 12.34 | -0.38 | 3,343 | 12.18 | 3,368 | 11.84 | -0.35 | -0.10 | -0.21 | |
| 医療法人 敬和会 大分同病院 | 1,233 | 16.59 | 1,217 | 16.60 | 0.01 | 1,002 | 15.71 | 943 | 15.14 | -0.57 | -1.08 | 1.44 | |
| 健康保険南海病院 | 1,364 | 14.11 | 1,374 | 13.58 | -0.53 | 1,091 | 12.72 | 1,104 | 11.88 | -0.84 | -0.87 | 0.98 | |
| 特定医療法人仁愛会 浦添総合病院 | 2,512 | 13.64 | 2,597 | 12.73 | -0.90 | 2,040 | 12.94 | 2,152 | 11.56 | -1.38 | -0.92 | -0.55 | |
| 医療法人 友愛会 豊見城中央病院 | 2,958 | 12.60 | 2,724 | 12.83 | 0.24 | 2,571 | 12.03 | 2,364 | 12.09 | 0.05 | -0.32 | 0.31 | |
| 医療法人 かりゆし会 ハートライフ病院 | 1,753 | 17.08 | 1,904 | 15.25 | -1.82 | 1,498 | 15.68 | 1,588 | 14.53 | -1.16 | -0.91 | 0.12 | |
| 平成16年度調査協力病院3 | 914 | 19.29 | 739 | 19.39 | 0.10 | 677 | 18.57 | 640 | 16.93 | -1.64 | -3.26 | -0.60 | |
| | 124,565 | 15.21 | 126,687 | 14.67 | -0.53 | 124,254 | 15.18 | 126,327 | 14.64 | -0.54 | -0.90 | 0.40 | |

※平成16年度診断群分類を使用

施設類型別の差の要因(平成15年)

| DPC対象病院 | | 試行的適用病院 | | 平均の差 | 差の理由の検討 | | | | | | |
|---------|-------|---------|-------|-------|---------|-------|---------|-------|-------|-------------------|-------------------|
| データ数 | 平均値 | データ数 | 平均値 | | DPC対象病院 | | 試行的適用病院 | | 平均の差 | 差の要因 | |
| | | | | | データ数 | 平均値 | データ数 | 平均値 | | DPC毎の在院日数 差の影響 | DPCの構成の 差による影響 |
| 300733 | 19.70 | 120322 | 16.53 | -3.18 | 297661 | 19.57 | 120304 | 16.52 | -3.05 | -0.19 | -2.54 |

| DPC対象病院 | | 調査協力病院 | | 平均の差 | 差の理由の検討 | | | | | | |
|---------|-------|--------|-------|-------|---------|-------|--------|-------|-------|-------------------|-------------------|
| データ数 | 平均値 | データ数 | 平均値 | | DPC対象病院 | | 調査協力病院 | | 平均の差 | 差の要因 | |
| | | | | | データ数 | 平均値 | データ数 | 平均値 | | DPC毎の在院日数 差の影響 | DPCの構成の 差による影響 |
| 300733 | 19.70 | 28300 | 16.33 | -3.37 | 272005 | 18.84 | 28294 | 16.33 | -2.51 | 0.54 | -2.95 |

| 試行的適用病院 | | 調査協力病院 | | 平均の差 | 差の理由の検討 | | | | | | |
|---------|-------|--------|-------|-------|---------|-------|--------|-------|------|-------------------|-------------------|
| データ数 | 平均値 | データ数 | 平均値 | | 試行的適用病院 | | 調査協力病院 | | 平均の差 | 差の要因 | |
| | | | | | データ数 | 平均値 | データ数 | 平均値 | | DPC毎の在院日数 差の影響 | DPCの構成の 差による影響 |
| 120322 | 16.53 | 28300 | 16.33 | -0.19 | 116024 | 16.14 | 28225 | 16.32 | 0.18 | 0.98 | -0.53 |

対象施設数

| | |
|------------|------|
| DPC対象病院 | 82病院 |
| DPC試行的適用病院 | 62病院 |
| DPC調査協力病院 | 20病院 |

施設類型別の差の要因(平成16年)

| DPC対象病院 | | 試行的適用病院 | | 平均の差 | 差の理由の検討 | | | | | | |
|---------|-------|---------|-------|-------|---------|-------|---------|-------|-------|-------------------|-------------------|
| データ数 | 平均値 | データ数 | 平均値 | | DPC対象病院 | | 試行的適用病院 | | 平均の差 | 差の要因 | |
| | | | | | データ数 | 平均値 | データ数 | 平均値 | | DPC毎の在院日数 差の影響 | DPCの構成の 差による影響 |
| 314315 | 19.13 | 128360 | 15.56 | -3.56 | 311076 | 19.05 | 128320 | 15.56 | -3.49 | -1.40 | -2.10 |

| DPC対象病院 | | 調査協力病院 | | 平均の差 | 差の理由の検討 | | | | | | |
|---------|-------|--------|-------|-------|---------|-------|--------|-------|-------|-------------------|-------------------|
| データ数 | 平均値 | データ数 | 平均値 | | DPC対象病院 | | 調査協力病院 | | 平均の差 | 差の要因 | |
| | | | | | データ数 | 平均値 | データ数 | 平均値 | | DPC毎の在院日数 差の影響 | DPCの構成の 差による影響 |
| 314315 | 19.13 | 124565 | 15.21 | -3.92 | 309002 | 18.95 | 124523 | 15.20 | -3.75 | -1.23 | -2.75 |

| 試行的適用病院 | | 調査協力病院 | | 平均の差 | 差の理由の検討 | | | | | | |
|---------|-------|--------|-------|-------|---------|-------|--------|-------|-------|-------------------|-------------------|
| データ数 | 平均値 | データ数 | 平均値 | | 試行的適用病院 | | 調査協力病院 | | 平均の差 | 差の要因 | |
| | | | | | データ数 | 平均値 | データ数 | 平均値 | | DPC毎の在院日数 差の影響 | DPCの構成の 差による影響 |
| 128360 | 15.56 | 124565 | 15.21 | -0.36 | 127733 | 15.51 | 124183 | 15.18 | -0.33 | 0.30 | -0.34 |

対象施設数

| | |
|------------|------|
| DPC対象病院 | 82病院 |
| DPC試行的適用病院 | 62病院 |
| DPC調査協力病院 | 60病院 |

施設類型別の差の要因(平成17年)

| DPC対象病院 | | 試行的適用病院 | | 平均の差 | 差の理由の検討 | | | | | | |
|---------|-------|---------|-------|-------|---------|-------|---------|-------|-------|-------------------|-------------------|
| データ数 | 平均値 | データ数 | 平均値 | | DPC対象病院 | | 試行的適用病院 | | 平均の差 | 差の要因 | |
| | | | | | データ数 | 平均値 | データ数 | 平均値 | | DPC毎の在院日数 差の影響 | DPCの構成の 差による影響 |
| 328839 | 18.26 | 128986 | 15.15 | -3.12 | 325129 | 18.16 | 128955 | 15.14 | -3.01 | -1.47 | -1.60 |

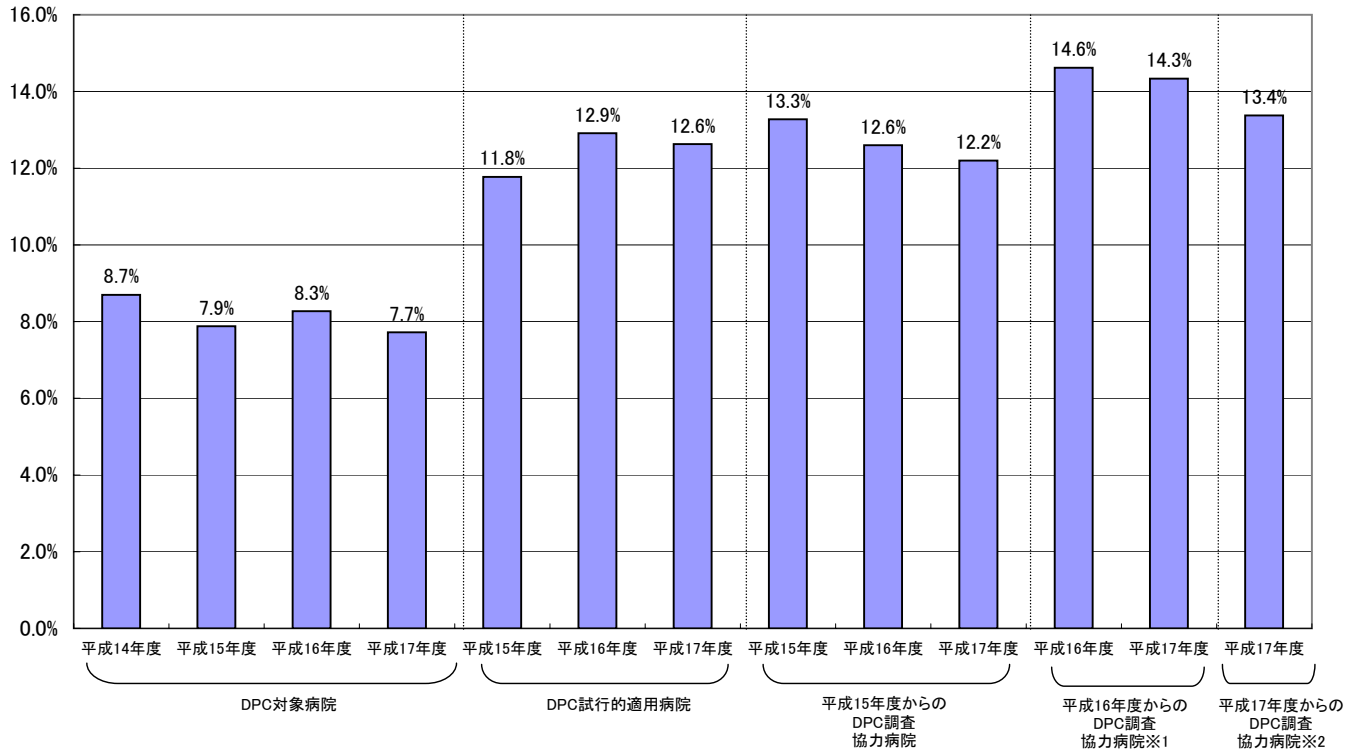
| DPC対象病院 | | 調査協力病院 | | 平均の差 | 差の理由の検討 | | | | | | |
|---------|-------|--------|-------|-------|---------|-------|--------|-------|-------|-------------------|-------------------|
| データ数 | 平均値 | データ数 | 平均値 | | DPC対象病院 | | 調査協力病院 | | 平均の差 | 差の要因 | |
| | | | | | データ数 | 平均値 | データ数 | 平均値 | | DPC毎の在院日数 差の影響 | DPCの構成の 差による影響 |
| 328839 | 18.26 | 529901 | 15.46 | -2.81 | 328368 | 18.25 | 529730 | 15.45 | -2.79 | -0.57 | -2.20 |

| 試行的適用病院 | | 調査協力病院 | | 平均の差 | 差の理由の検討 | | | | | | |
|---------|-------|--------|-------|------|---------|-------|--------|-------|------|-------------------|-------------------|
| データ数 | 平均値 | データ数 | 平均値 | | 試行的適用病院 | | 調査協力病院 | | 平均の差 | 差の要因 | |
| | | | | | データ数 | 平均値 | データ数 | 平均値 | | DPC毎の在院日数 差の影響 | DPCの構成の 差による影響 |
| 128986 | 15.15 | 529901 | 15.46 | 0.31 | 128937 | 15.14 | 527772 | 15.42 | 0.27 | 0.80 | -0.37 |

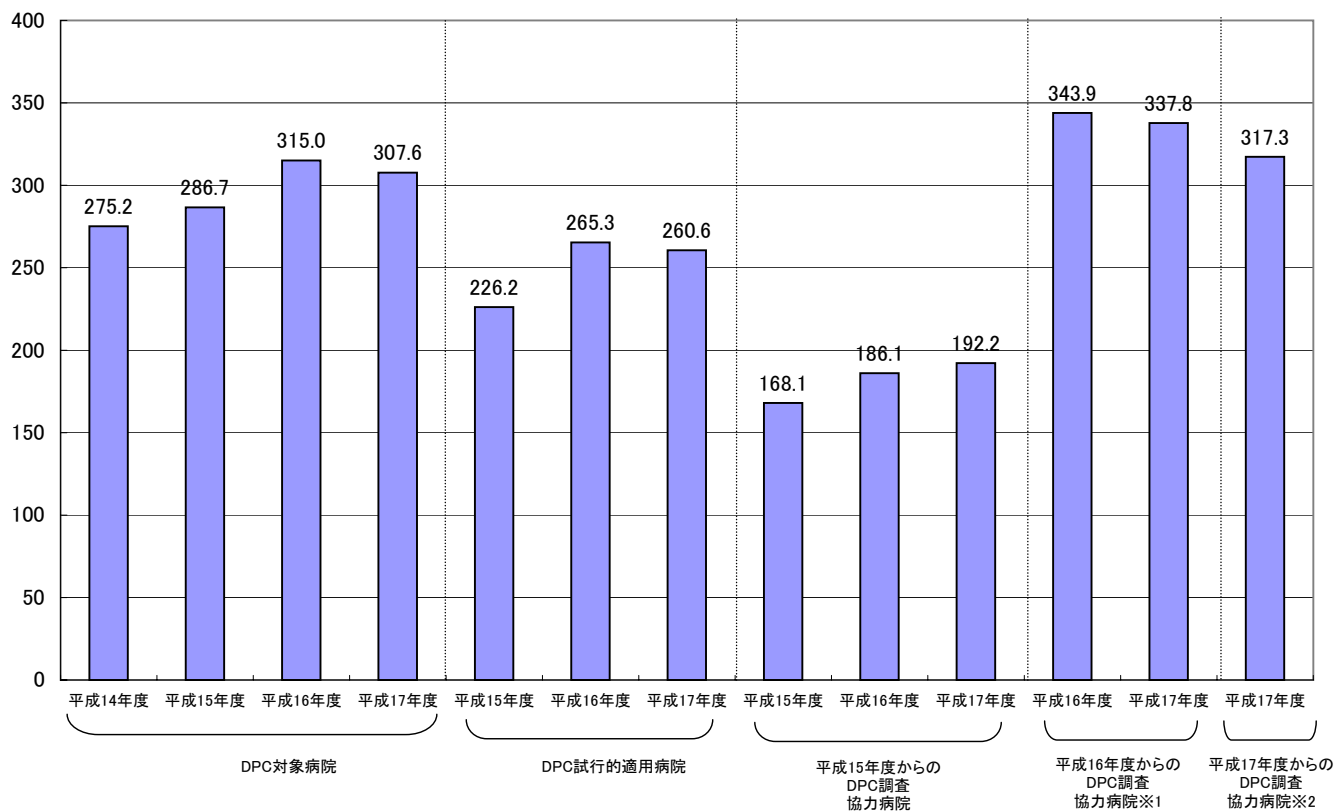
対象施設数

| | |
|------------|-------|
| DPC対象病院 | 82病院 |
| DPC試行的適用病院 | 62病院 |
| DPC調査協力病院 | 228病院 |

救急車による搬送の率



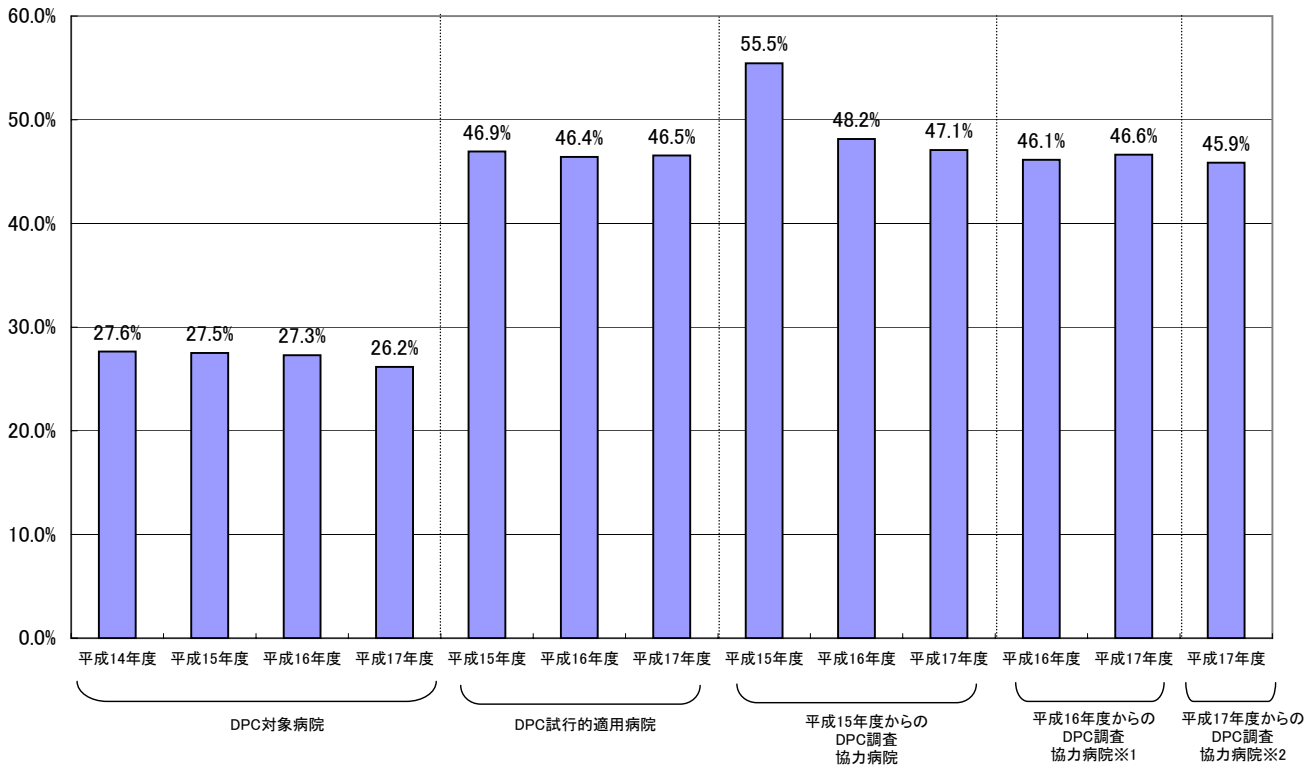
救急車による搬送 1施設あたり数



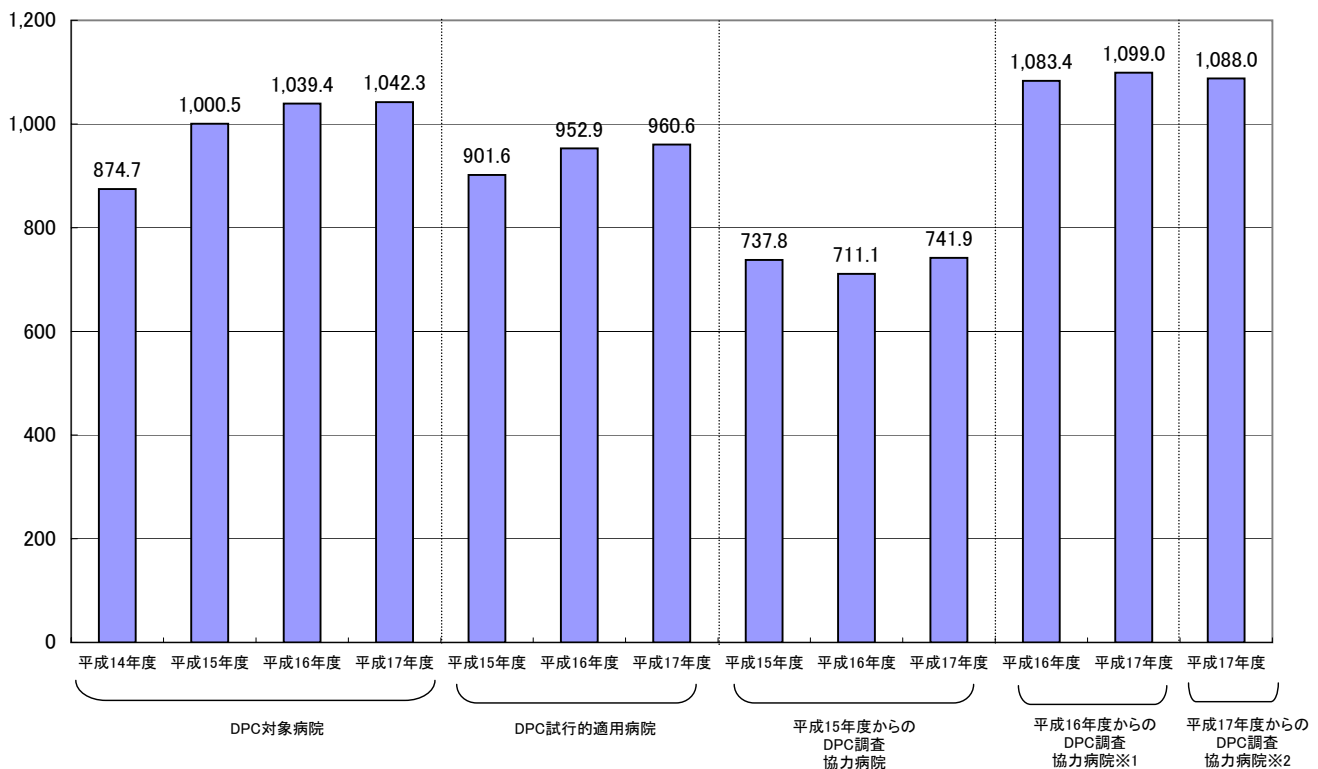
※1は平成16年度から新たに調査に参加した145病院のうち、4ヶ月データを提出した40の病院

※2は平成17年度調査協力病院となっている83病院と、平成16年度から調査に参加した※1以外の85病院の計168病院

緊急入院の率



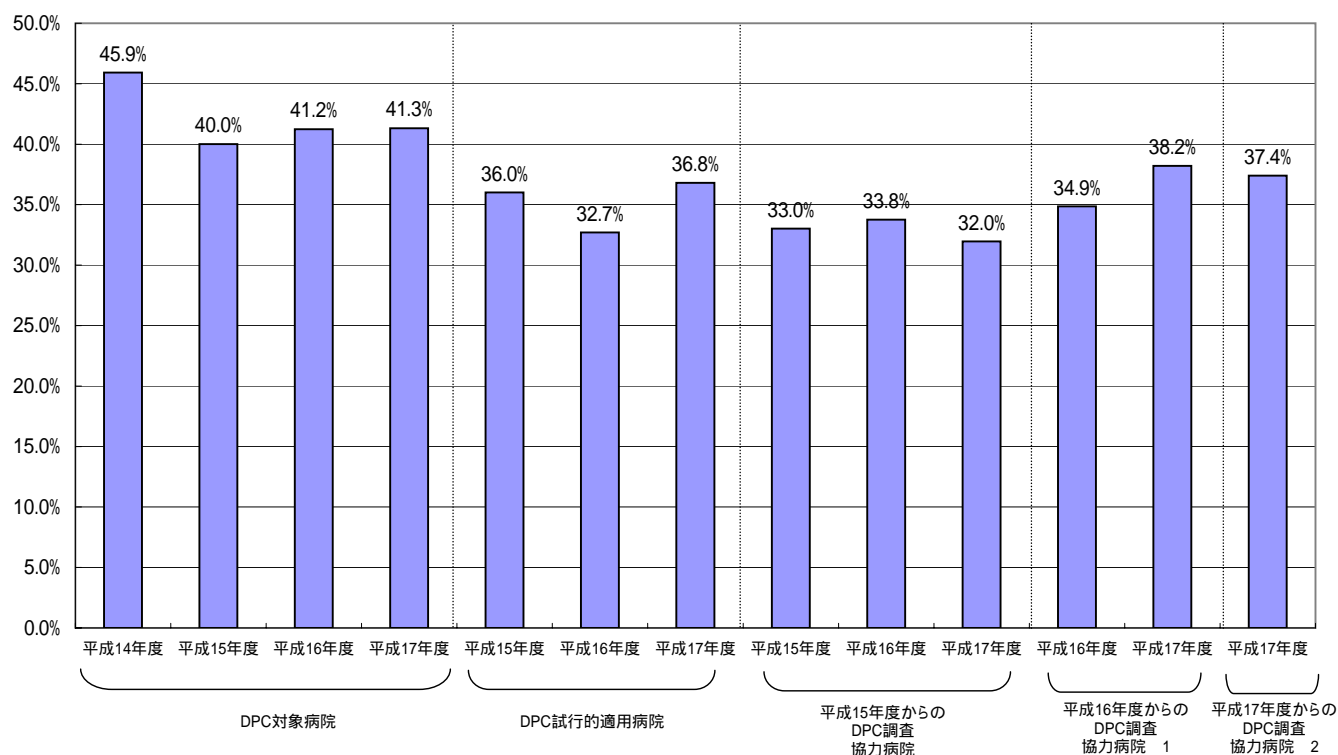
緊急入院 1施設あたりの数



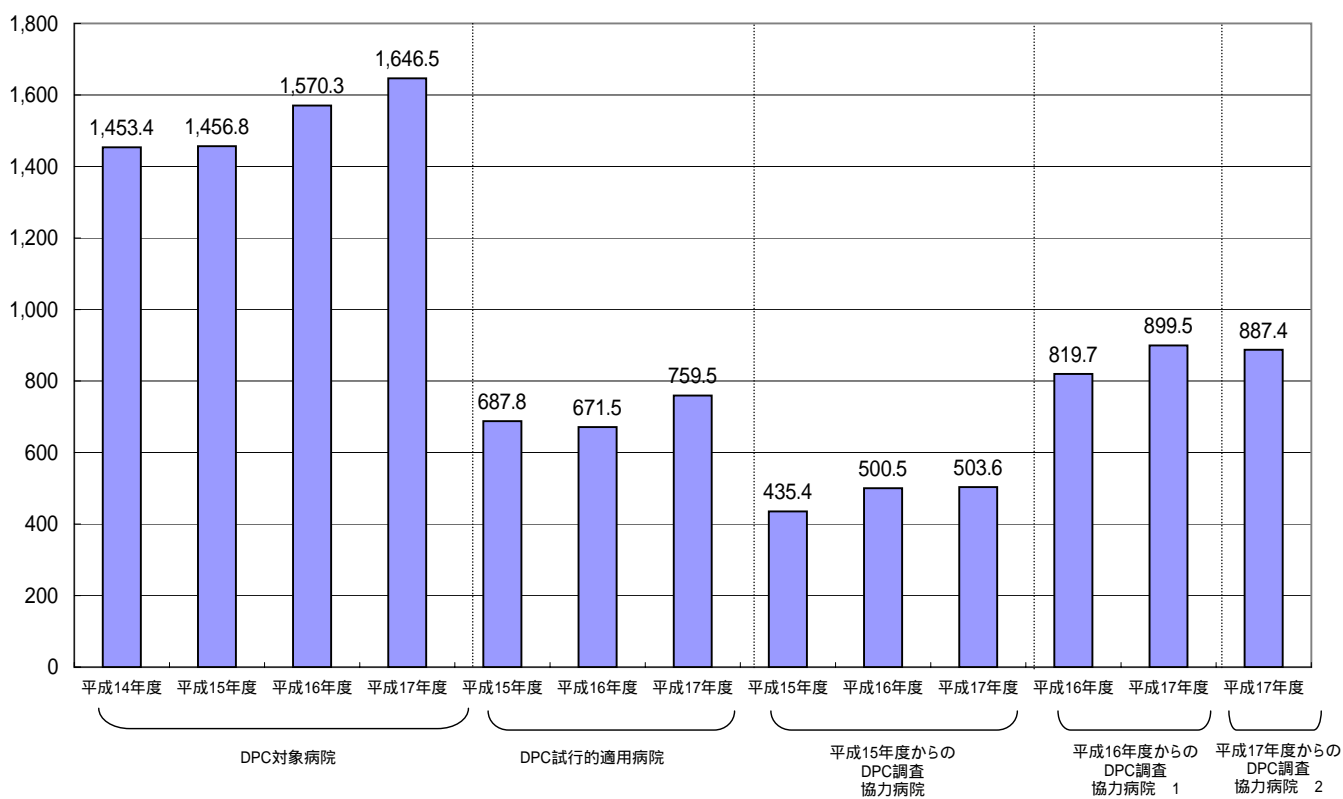
※1は平成16年度から新たに調査に参加した145病院のうち、4ヶ月データを提出した40の病院

※2は平成17年度調査協力病院となっている83病院と、平成16年度から調査に参加した※1以外の85病院の計168病院

他院よりの紹介ありの率



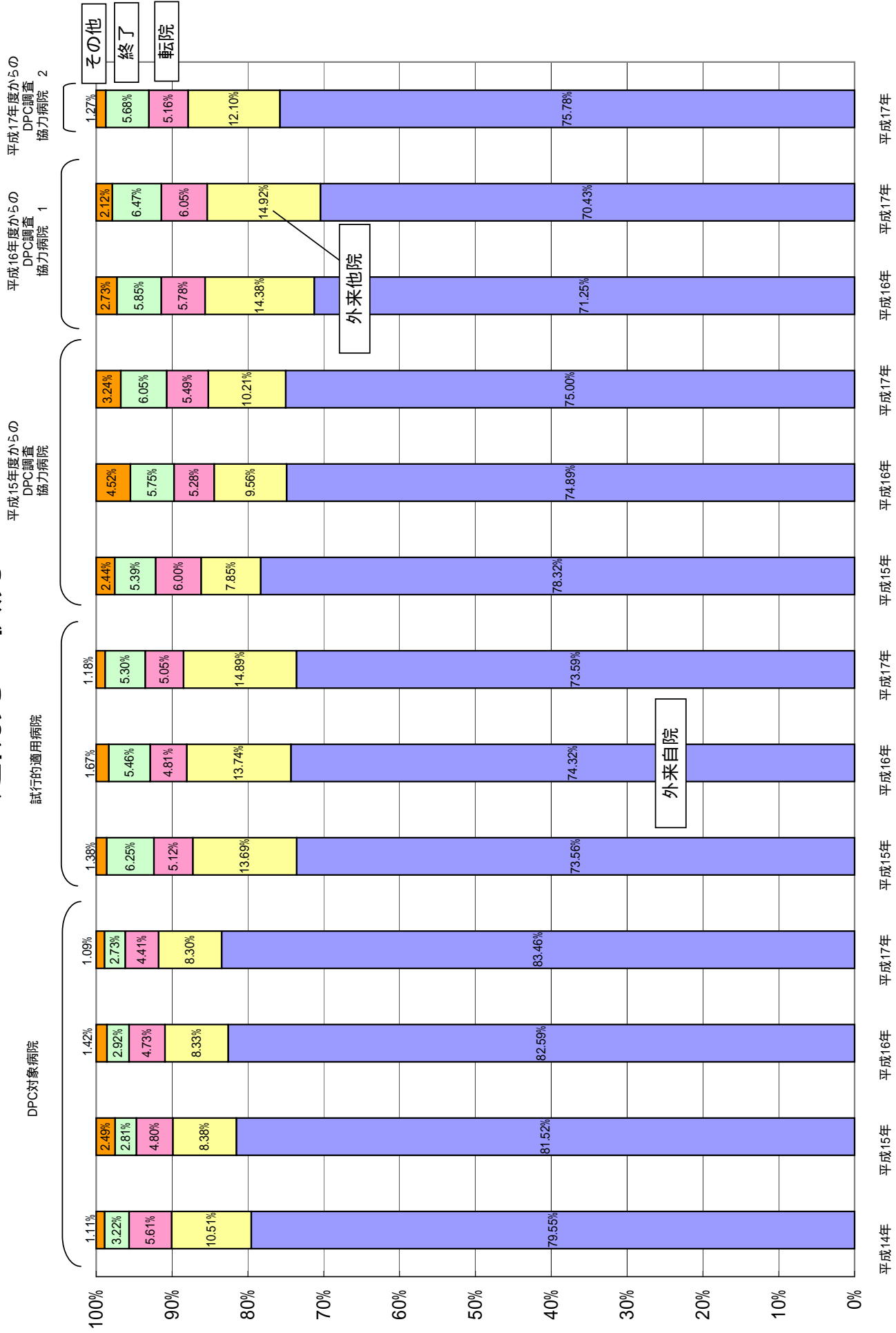
他院よりの紹介あり 1施設あたり数



1は平成16年度から新たに調査に参加した145病院のうち、4ヶ月データを提出した40の病院

2は平成17年度調査協力病院となっている83病院と、平成16年度から調査に参加した 1以外の85病院の計168病院

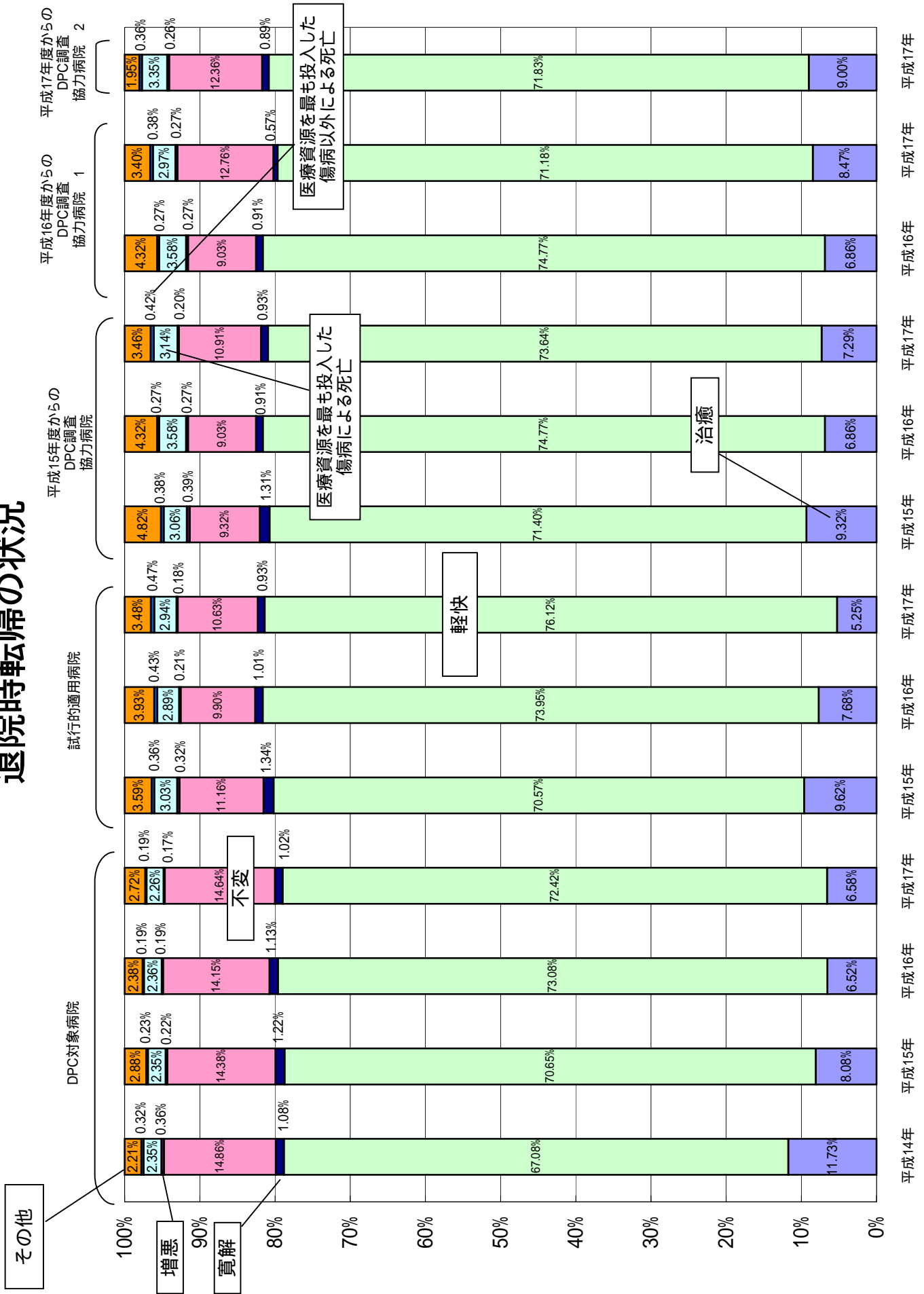
退院先の状況



1は平成16年度から新たに調査に参加した145病院のうち、4ヶ月データを提出した40の病院

2は平成17年度調査協力病院となっている83病院と、平成16年度から調査に参加した1以外の85病院の計168病院

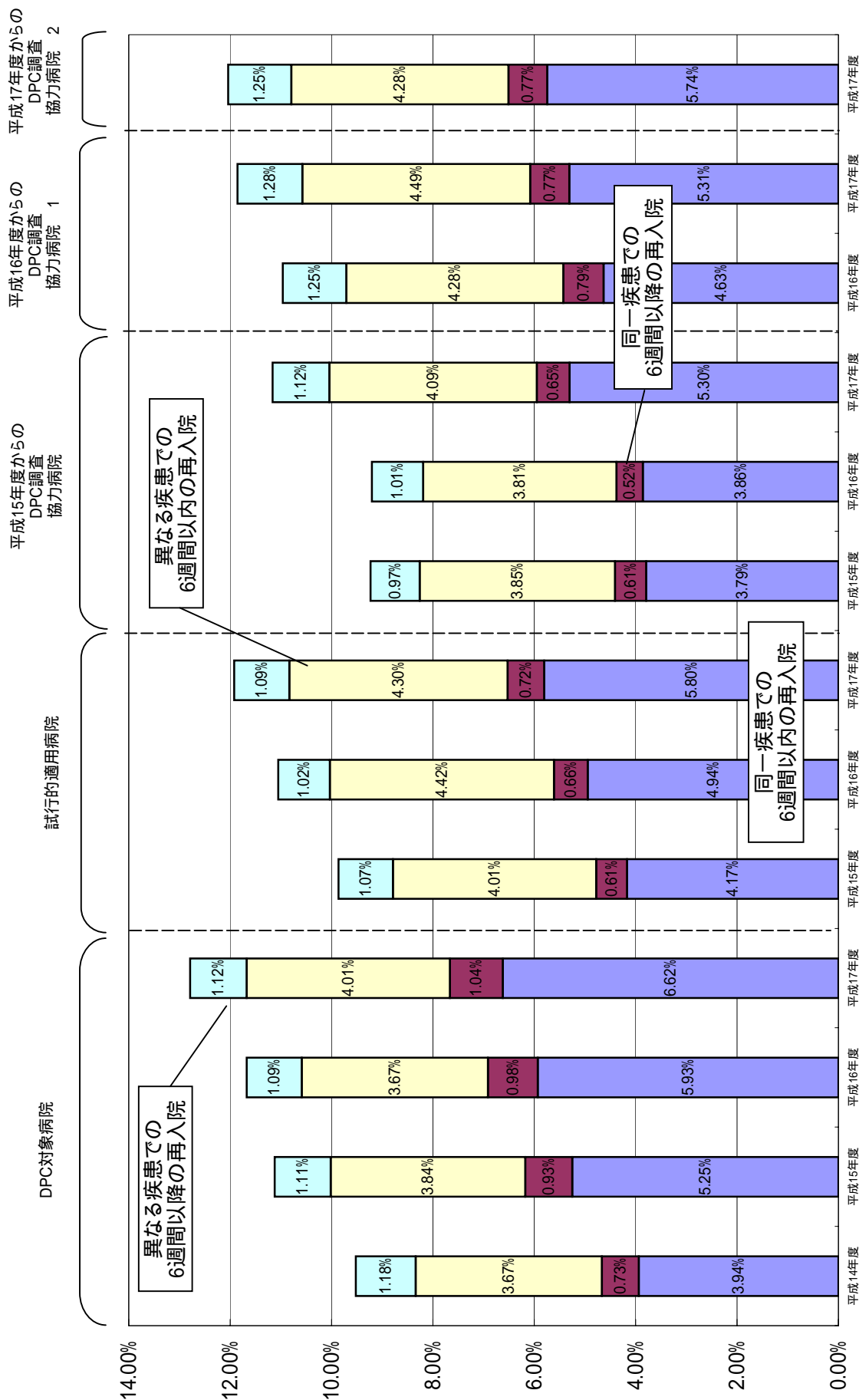
退院時転帰の状況



1は平成16年度から新たに調査に参加した145病院のうち、4ヶ月データを提出した40の病院

2は平成17年度調査協力病院となっている83病院と、平成16年度から調査に参加した1以外の85病院の計168病院

再入院の状況



平成17年度が7月～10月の4ヶ月退院患者での集計であることから、過去についても同様の期間等の条件をおき集計

- 1は平成16年度から新たに調査に参加した145病院のうち、4ヶ月データを提出した40の病院
- 2は平成17年度調査協力病院となっている83病院と、平成16年度から調査に参加した 1以外の85病院の計168病院

再入院の状況

| | 施設名 | 平成14年度 | 平成15年度 | 平成16年度 | 平成17年度 |
|---------|-----------------|--------|--------|--------|--------|
| DPC対象病院 | 札幌医科大学附属病院 | 7.37% | 12.34% | 13.24% | 17.88% |
| DPC対象病院 | 北海道大学病院 | 10.10% | 12.29% | 9.83% | 11.17% |
| DPC対象病院 | 旭川医科大学病院 | 6.29% | 10.60% | 10.53% | 8.82% |
| DPC対象病院 | 弘前大学医学部附属病院 | 7.09% | 8.47% | 8.14% | 8.99% |
| DPC対象病院 | 岩手医科大学附属病院 | 8.66% | 8.55% | 10.15% | 11.84% |
| DPC対象病院 | 東北大学医学部附属病院 | 12.12% | 13.91% | 12.75% | 14.87% |
| DPC対象病院 | 秋田大学医学部附属病院 | 9.95% | 11.81% | 12.49% | 13.99% |
| DPC対象病院 | 山形大学医学部附属病院 | 8.90% | 9.27% | 9.65% | 10.46% |
| DPC対象病院 | 福島県立医科大学附属病院 | 8.65% | 9.04% | 11.22% | 11.85% |
| DPC対象病院 | 筑波大学附属病院 | 12.30% | 13.38% | 12.83% | 13.30% |
| DPC対象病院 | 自治医科大学附属病院 | 11.71% | 12.34% | 11.76% | 13.29% |
| DPC対象病院 | 獨協医科大学病院 | 12.11% | 10.90% | 11.91% | 13.09% |
| DPC対象病院 | 群馬大学医学部附属病院 | 11.59% | 10.58% | 11.51% | 9.83% |
| DPC対象病院 | 埼玉医科大学病院 | 14.87% | 15.04% | 13.96% | 15.23% |
| DPC対象病院 | 防衛医科大学校病院 | 9.56% | 12.61% | 13.93% | 14.68% |
| DPC対象病院 | 千葉大学医学部附属病院 | 8.73% | 10.06% | 13.26% | 15.57% |
| DPC対象病院 | 東京慈恵会医科大学附属病院 | 7.50% | 9.43% | 10.81% | 10.51% |
| DPC対象病院 | 東京医科大学病院 | 11.84% | 13.93% | 14.17% | 12.81% |
| DPC対象病院 | 東京女子医科大学病院 | 8.87% | 10.18% | 10.10% | 10.96% |
| DPC対象病院 | 慶應義塾大学病院 | | | 13.49% | 14.57% |
| DPC対象病院 | 日本医科大学付属病院 | 7.73% | 9.21% | 9.64% | 10.19% |
| DPC対象病院 | 順天堂大学医学部附属順天堂医院 | 9.45% | 10.90% | 8.84% | 9.58% |
| DPC対象病院 | 昭和大学病院 | 7.59% | 7.78% | 11.84% | 11.63% |
| DPC対象病院 | 東邦大学医療センター大森病院 | 7.61% | 10.28% | 9.18% | 11.08% |
| DPC対象病院 | 日本大学医学部附属板橋病院 | 8.01% | 10.23% | 10.17% | 11.80% |
| DPC対象病院 | 帝京大学医学部附属病院 | 7.39% | 7.04% | 8.66% | 9.13% |
| DPC対象病院 | 杏林大学医学部付属病院 | 11.05% | 13.87% | 14.45% | 15.14% |
| DPC対象病院 | 国立がんセンター中央病院 | | 25.81% | 24.46% | 27.22% |
| DPC対象病院 | 東京医科歯科大学医学部附属病院 | 12.74% | 14.93% | 16.97% | 16.82% |
| DPC対象病院 | 東京大学医学部附属病院 | 10.60% | 11.61% | 11.49% | 17.23% |
| DPC対象病院 | 北里大学病院 | 12.07% | 13.15% | 15.12% | 15.92% |
| DPC対象病院 | 東海大学医学部付属病院 | 11.01% | 12.01% | 14.67% | 19.57% |
| DPC対象病院 | 聖マリアンナ医科大学病院 | 8.96% | 10.34% | 12.83% | 13.16% |
| DPC対象病院 | 横浜国立大学附属病院 | 10.75% | 11.96% | 12.98% | 17.24% |
| DPC対象病院 | 新潟大学歯学総合病院 | 7.14% | 10.88% | 10.70% | 10.92% |
| DPC対象病院 | 富山大学附属病院 | 9.06% | 10.55% | 12.17% | 12.30% |
| DPC対象病院 | 金沢医科大学病院 | 10.97% | 10.77% | 8.96% | 10.64% |
| DPC対象病院 | 金沢大学医学部附属病院 | 10.18% | 11.01% | 12.70% | 12.72% |
| DPC対象病院 | 福井大学医学部附属病院 | 7.22% | 8.88% | 8.33% | 9.87% |
| DPC対象病院 | 山梨大学医学部附属病院 | 9.28% | 11.05% | 8.34% | 10.39% |
| DPC対象病院 | 信州大学医学部附属病院 | 9.75% | 12.71% | 16.67% | 14.98% |
| DPC対象病院 | 岐阜大学医学部附属病院 | 9.85% | 12.98% | 10.64% | 15.73% |
| DPC対象病院 | 浜松医科大学医学部附属病院 | 9.99% | 12.17% | 12.17% | 12.56% |
| DPC対象病院 | 名古屋市立大学病院 | 8.58% | 9.70% | 8.69% | 11.43% |
| DPC対象病院 | 藤田保健衛生大学病院 | 8.07% | 10.02% | 10.29% | 10.65% |
| DPC対象病院 | 愛知医科大学病院 | 6.97% | 8.70% | 9.01% | 11.06% |
| DPC対象病院 | 名古屋大学医学部附属病院 | 11.90% | 14.15% | 15.81% | 16.82% |
| DPC対象病院 | 三重大学医学部附属病院 | 11.86% | 15.11% | 18.52% | 17.12% |
| DPC対象病院 | 滋賀医科大学医学部附属病院 | 9.59% | 8.79% | 9.50% | 11.05% |
| DPC対象病院 | 京都府立医科大学附属病院 | 6.97% | 8.27% | 9.71% | 12.62% |
| DPC対象病院 | 京都大学医学部附属病院 | 11.26% | 13.41% | 11.72% | 12.59% |
| DPC対象病院 | 大阪医科大学附属病院 | 6.86% | 8.83% | 10.80% | 12.09% |
| DPC対象病院 | 関西医科大学附属枚方病院 | 8.42% | 10.39% | 9.46% | 10.96% |
| DPC対象病院 | 近畿大学医学部附属病院 | 10.42% | 14.65% | 15.93% | 17.95% |
| DPC対象病院 | 大阪市立大学医学部附属病院 | 4.20% | 8.40% | 9.43% | 10.34% |
| DPC対象病院 | 国立循環器病センター | 7.56% | 9.45% | 10.24% | 9.58% |
| DPC対象病院 | 大阪大学医学部附属病院 | 5.11% | 8.05% | 8.49% | 9.86% |
| DPC対象病院 | 兵庫医科大学病院 | 8.06% | 11.20% | 11.78% | 12.14% |
| DPC対象病院 | 神戸大学医学部附属病院 | 8.00% | 8.65% | 7.86% | 9.30% |
| DPC対象病院 | 奈良県立医科大学附属病院 | 4.79% | 6.34% | 6.40% | 8.60% |
| DPC対象病院 | 和歌山県立医科大学附属病院 | 9.55% | 10.07% | 10.12% | 10.14% |
| DPC対象病院 | 鳥取大学医学部附属病院 | 5.82% | 9.66% | 12.58% | 14.68% |
| DPC対象病院 | 島根大学医学部附属病院 | 9.31% | 11.06% | 13.98% | 16.78% |
| DPC対象病院 | 川崎医科大学附属病院 | 7.34% | 11.17% | 10.82% | 10.99% |
| DPC対象病院 | 岡山大学医学部・歯学部附属病院 | 10.55% | 11.88% | 13.48% | 14.20% |
| DPC対象病院 | 広島大学病院 | 6.69% | 10.68% | 9.75% | 12.27% |
| DPC対象病院 | 山口大学医学部附属病院 | 12.13% | 12.94% | 13.10% | 14.56% |
| DPC対象病院 | 徳島大学病院 | 8.58% | 10.00% | 12.59% | 13.70% |
| DPC対象病院 | 香川大学医学部附属病院 | 7.15% | 8.20% | 9.27% | 8.31% |
| DPC対象病院 | 愛媛大学医学部附属病院 | 10.11% | 7.05% | 9.33% | 9.93% |
| DPC対象病院 | 高知大学医学部附属病院 | 10.09% | 14.62% | 13.29% | 12.42% |
| DPC対象病院 | 福岡大学病院 | 9.21% | 11.33% | 10.71% | 10.44% |
| DPC対象病院 | 久留米大学病院 | 9.33% | 9.76% | 10.40% | 10.63% |
| DPC対象病院 | 産業医科大学病院 | 9.13% | 11.03% | 11.86% | 12.78% |
| DPC対象病院 | 九州大学病院 | 16.09% | 17.61% | 17.41% | 17.32% |
| DPC対象病院 | 佐賀大学医学部附属病院 | 9.15% | 8.23% | 7.53% | 9.43% |
| DPC対象病院 | 長崎大学医学部・歯学部附属病院 | 8.50% | 9.00% | 10.06% | 10.06% |
| DPC対象病院 | 熊本大学医学部附属病院 | 11.71% | 14.11% | 15.24% | 18.22% |
| DPC対象病院 | 大分大学医学部附属病院 | 11.24% | 15.22% | 16.07% | 15.63% |
| DPC対象病院 | 宮崎大学医学部附属病院 | 10.06% | 11.29% | 10.77% | 10.72% |
| DPC対象病院 | 鹿児島大学病院 | 6.45% | 8.54% | 9.83% | 9.45% |
| DPC対象病院 | 琉球大学医学部附属病院 | 11.61% | 11.13% | 13.74% | 13.72% |
| | | | | | |
| | DPC対象病院全体 | 9.52% | 11.12% | 11.67% | 12.79% |

平成17年度が7月～10月の4ヶ月退院患者での集計であることから、過去についても同様の期間等の条件をおき集計

再入院の状況

| | 施設名 | 平成14年度 | 平成15年度 | 平成16年度 | 平成17年度 |
|------------|-------------------------|--------|--------|--------|--------|
| DPC試行的適用病院 | 医療法人禎心会病院 | | 9.01% | 6.25% | 5.09% |
| DPC試行的適用病院 | 北海道社会保険病院 | | 6.26% | 10.04% | 10.27% |
| DPC試行的適用病院 | 札幌社会保険総合病院 | | 6.48% | 8.66% | 9.18% |
| DPC試行的適用病院 | 医療法人溪仁会手稲溪仁会病院 | | 10.16% | 11.19% | 11.53% |
| DPC試行的適用病院 | 医療法人社団カスライアス日鋼記念病院 | | 19.55% | 24.07% | 28.18% |
| DPC試行的適用病院 | 医療法人社団新日鐵室蘭総合病院 | | 3.48% | 10.61% | 12.96% |
| DPC試行的適用病院 | 仙台社会保険病院 | | 7.30% | 8.14% | 9.32% |
| DPC試行的適用病院 | 東北厚生年金病院 | | 7.39% | 8.98% | 12.30% |
| DPC試行的適用病院 | 宮城社会保険病院 | | 3.93% | 4.19% | 7.40% |
| DPC試行的適用病院 | 独立行政法人国立病院機構仙台医療センター | | 8.65% | 10.45% | 13.81% |
| DPC試行的適用病院 | 財団法人竹田総合病院 | | 12.04% | 10.75% | 11.37% |
| DPC試行的適用病院 | 社会保険二本松病院 | | 6.64% | 10.17% | 11.90% |
| DPC試行的適用病院 | 株式会社日立製作所 日立総合病院 | | 9.88% | 12.56% | 14.58% |
| DPC試行的適用病院 | 医療法人筑波記念会筑波記念病院 | | 9.87% | 9.74% | 9.79% |
| DPC試行的適用病院 | 社会保険群馬中央総合病院 | | 5.12% | 6.26% | 6.71% |
| DPC試行的適用病院 | 医療法人社団輝城会沼田脳神経外科循環器科病院 | | 12.84% | 15.95% | 13.23% |
| DPC試行的適用病院 | 埼玉協同病院 | | 6.78% | 9.31% | 10.99% |
| DPC試行的適用病院 | 社会保険大宮総合病院 | | 4.64% | 10.02% | 7.44% |
| DPC試行的適用病院 | 医療法人社団東光会戸田中央総合病院 | | 7.56% | 8.84% | 10.18% |
| DPC試行的適用病院 | 独立行政法人国立病院機構埼玉病院 | | 14.15% | 14.54% | 15.12% |
| DPC試行的適用病院 | 医療法人鉄蕉会亀田総合病院 | | 13.22% | 12.60% | 14.47% |
| DPC試行的適用病院 | 独立行政法人国立病院機構千葉医療センター | | 10.52% | 11.32% | 13.54% |
| DPC試行的適用病院 | 社会保険中央総合病院 | | 5.68% | 6.59% | 6.03% |
| DPC試行的適用病院 | 城東社会保険病院 | | 8.44% | 11.55% | 9.17% |
| DPC試行的適用病院 | 東芝病院 | | 10.75% | 10.49% | 12.11% |
| DPC試行的適用病院 | 東京医療生活協同組合 中野総合病院 | | 8.71% | 7.82% | 8.26% |
| DPC試行的適用病院 | 医療法人財団河北総合病院 | | 3.42% | 6.05% | 8.35% |
| DPC試行的適用病院 | 社会保険横浜中央病院 | | 6.27% | 6.53% | 3.41% |
| DPC試行的適用病院 | 川崎社会保険病院 | | 7.48% | 11.26% | 9.74% |
| DPC試行的適用病院 | 南砺市民病院 | | 7.97% | 11.52% | 11.79% |
| DPC試行的適用病院 | 金沢社会保険病院 | | 9.38% | 8.66% | 8.44% |
| DPC試行的適用病院 | 社会保険山梨病院 | | 6.24% | 8.44% | 8.02% |
| DPC試行的適用病院 | 岐阜社会保険病院 | | 10.55% | 10.15% | 10.34% |
| DPC試行的適用病院 | 社会福祉法人聖隷福祉事業団総合病院聖隷浜松病院 | | 11.19% | 11.11% | 10.82% |
| DPC試行的適用病院 | 社会保険中京病院 | | 11.67% | 10.21% | 10.27% |
| DPC試行的適用病院 | 医療法人社団洛和会音羽病院 | | 12.11% | 12.94% | 13.52% |
| DPC試行的適用病院 | 医療法人橘会東住吉森本病院 | | 7.83% | 8.80% | 8.94% |
| DPC試行的適用病院 | 医療法人蒼龍会井上病院 | | 19.24% | 17.77% | 17.21% |
| DPC試行的適用病院 | 松下記念病院 | | 9.96% | 11.57% | 10.64% |
| DPC試行的適用病院 | 健康保険組合連合会大阪中央病院 | | 10.70% | 15.63% | 12.73% |
| DPC試行的適用病院 | 医療法人若弘会若草第一病院 | | 8.14% | 8.19% | 9.55% |
| DPC試行的適用病院 | 星ヶ丘厚生年金病院 | | 6.66% | 8.85% | 9.43% |
| DPC試行的適用病院 | 独立行政法人国立病院機構大阪南医療センター | | 14.62% | 15.63% | 19.46% |
| DPC試行的適用病院 | 医療法人伯鳳会赤穂中央病院 | | 9.07% | 11.48% | 11.23% |
| DPC試行的適用病院 | 独立行政法人国立病院機構神戸医療センター | | 5.31% | 7.55% | 7.06% |
| DPC試行的適用病院 | 独立行政法人国立病院機構南和歌山医療センター | | 5.82% | 8.02% | 8.20% |
| DPC試行的適用病院 | 財団法人操風会岡山旭東病院 | | 8.23% | 7.28% | 6.94% |
| DPC試行的適用病院 | 財団法人倉敷中央病院 | | 12.41% | 12.69% | 13.71% |
| DPC試行的適用病院 | 独立行政法人国立病院機構岡山医療センター | | 7.62% | 11.24% | 13.03% |
| DPC試行的適用病院 | マツダ株式会社 マツダ病院 | | 8.00% | 8.55% | 9.01% |
| DPC試行的適用病院 | 総合病院社会保険徳山中央病院 | | 7.89% | 9.07% | 9.25% |
| DPC試行的適用病院 | 健康保険鳴門病院 | | 5.99% | 8.63% | 8.07% |
| DPC試行的適用病院 | 医療法人雪ノ聖母会 聖マリア病院 | | 10.28% | 9.03% | 8.78% |
| DPC試行的適用病院 | 社会保険久留米第一病院 | | 12.50% | 12.25% | 13.72% |
| DPC試行的適用病院 | 飯塚病院 | | 13.11% | 14.29% | 13.77% |
| DPC試行的適用病院 | 独立行政法人国立病院機構九州医療センター | | 13.00% | 17.71% | 20.18% |
| DPC試行的適用病院 | 佐賀社会保険病院 | | 5.55% | 4.07% | 5.33% |
| DPC試行的適用病院 | 健康保険諫早総合病院 | | 9.87% | 10.04% | 9.26% |
| DPC試行的適用病院 | 健康保険八代総合病院 | | 5.72% | 7.59% | 7.64% |
| DPC試行的適用病院 | 健康保険人吉総合病院 | | 6.17% | 8.09% | 8.55% |
| DPC試行的適用病院 | 健康保険天草中央総合病院 | | 5.03% | 6.21% | 9.48% |
| DPC試行的適用病院 | 医療法人敬愛会中頭病院 | | 10.28% | 11.21% | 9.94% |
| | DPC試行的適用病院全体 | | 9.86% | 11.05% | 11.92% |

平成17年度が7月～10月の4ヶ月退院患者での集計であることから、過去についても同様の期間等の条件をおき集計

再入院の状況

| | 施設名 | 平成14年度 | 平成15年度 | 平成16年度 | 平成17年度 |
|--------------|-------------------------------|--------|--------|--------|--------|
| 平成15年度調査協力病院 | 医療法人北農会恵野病院 | | 9.53% | 10.09% | 8.67% |
| 平成15年度調査協力病院 | 埼玉社会保険病院 | | 6.57% | 7.30% | 10.02% |
| 平成15年度調査協力病院 | JFE健康保険組合川鉄千葉病院 | | 7.51% | 6.51% | 6.86% |
| 平成15年度調査協力病院 | 千葉社会保険病院 | | 7.91% | 6.62% | 8.15% |
| 平成15年度調査協力病院 | 福井県済生会病院 | | 5.23% | 9.78% | 11.41% |
| 平成15年度調査協力病院 | 長野県厚生農業協同組合連合会 佐久総合病院 | | 10.36% | 12.35% | 13.66% |
| 平成15年度調査協力病院 | 三島社会保険病院 | | 4.89% | 7.27% | 9.36% |
| 平成15年度調査協力病院 | 医療法人大雄会 総合大雄会病院 | | 7.97% | 4.19% | 4.54% |
| 平成15年度調査協力病院 | トヨタ記念病院 | | 8.91% | 8.86% | 12.18% |
| 平成15年度調査協力病院 | 社会保険京都病院 | | 6.93% | 5.54% | 6.98% |
| 平成15年度調査協力病院 | 島根県立中央病院 | | 10.90% | 10.70% | 13.05% |
| 平成15年度調査協力病院 | 医療法人 大成会 福岡記念病院 | | 7.15% | 6.29% | 6.41% |
| 平成15年度調査協力病院 | 独立行政法人国立病院機構熊本医療センター | | 16.02% | 12.43% | 16.99% |
| 平成15年度調査協力病院 | 平成15年度調査協力病院1 | | 12.02% | 12.26% | 11.91% |
| 平成15年度調査協力病院 | 平成15年度調査協力病院2 | | 13.00% | 15.44% | 18.51% |
| 平成15年度調査協力病院 | 平成15年度調査協力病院3 | | 11.54% | 4.90% | 5.47% |
| 平成15年度調査協力病院 | 平成15年度調査協力病院4 | | 6.31% | 5.96% | 6.05% |
| 平成15年度調査協力病院 | 平成15年度調査協力病院5 | | 6.16% | 6.16% | 8.54% |
| 平成15年度調査協力病院 | 平成15年度調査協力病院6 | | 6.68% | 6.04% | 6.67% |
| 平成15年度調査協力病院 | 平成15年度調査協力病院7 | | 5.62% | 5.50% | 4.89% |
| 平成16年度調査協力病院 | 旭川赤十字病院 | | | | 24.29% |
| 平成16年度調査協力病院 | 医療法人孝仁会釧路脳神経外科病院 | | | | 5.61% |
| 平成16年度調査協力病院 | 総合病院北見赤十字病院 | | | | 9.48% |
| 平成16年度調査協力病院 | 岩手県立中央病院 | | | | 11.52% |
| 平成16年度調査協力病院 | 岩手医科大学附属循環器医療センター | | | | 5.45% |
| 平成16年度調査協力病院 | 財団法人宮城厚生協会 坂総合病院 | | | | 9.51% |
| 平成16年度調査協力病院 | みやぎ県南中核病院 | | | | 10.66% |
| 平成16年度調査協力病院 | 仙台市立病院 | | | | 7.97% |
| 平成16年度調査協力病院 | 医療法人青嵐会 本荘第一病院 | | | | 11.15% |
| 平成16年度調査協力病院 | 公立藤田総合病院 | | | | 8.25% |
| 平成16年度調査協力病院 | 財団法人筑波メディカルセンター 筑波メディカルセンター病院 | | | 13.44% | 13.80% |
| 平成16年度調査協力病院 | 株式会社日立製作所 水戸総合病院 | | | | 9.35% |
| 平成16年度調査協力病院 | 足利赤十字病院 | | | 11.42% | 13.00% |
| 平成16年度調査協力病院 | 済生会宇都宮病院 | | | | 10.03% |
| 平成16年度調査協力病院 | 前橋赤十字病院 | | | 8.71% | 11.43% |
| 平成16年度調査協力病院 | 財団法人脳血管研究所 美原記念病院 | | | | 10.51% |
| 平成16年度調査協力病院 | 伊勢崎市民病院 | | | | 15.10% |
| 平成16年度調査協力病院 | 富岡地域医療事務組合 公立富岡総合病院 | | | 9.56% | 9.69% |
| 平成16年度調査協力病院 | 社会福祉法人恩賜財団埼玉県済生会川口総合病院 | | | | 11.12% |
| 平成16年度調査協力病院 | 医療法人社団愛友会 上尾中央総合病院 | | | | 6.25% |
| 平成16年度調査協力病院 | 医療法人財団 石心会 狭山病院 | | | | 9.00% |
| 平成16年度調査協力病院 | 医療法人 壮幸会 行田総合病院 | | | | 9.85% |
| 平成16年度調査協力病院 | 医療法人社団木下会 千葉西総合病院 | | | 10.97% | 11.05% |
| 平成16年度調査協力病院 | 財団法人聖路加国際病院 | | | | 12.34% |
| 平成16年度調査協力病院 | 日本赤十字社医療センター | | | 13.80% | 14.18% |
| 平成16年度調査協力病院 | 医療法人社団明芳会 板橋中央総合病院 | | | 9.76% | 10.20% |
| 平成16年度調査協力病院 | 財団法人 東京都医療保健協会 練馬総合病院 | | | 6.84% | 7.42% |
| 平成16年度調査協力病院 | 医療法人財団岩井医療財団 岩井整形外科内科病院 | | | 4.01% | 5.80% |
| 平成16年度調査協力病院 | 青梅市立総合病院 | | | | 11.65% |
| 平成16年度調査協力病院 | 武蔵野赤十字病院 | | | 10.30% | 11.73% |
| 平成16年度調査協力病院 | 特定医療法人財団大和会 東大和病院 | | | 8.75% | 9.64% |
| 平成16年度調査協力病院 | 医療法人五星会 菊名記念病院 | | | 6.68% | 9.09% |
| 平成16年度調査協力病院 | 医療法人社団 愛心会 湘南鎌倉総合病院 | | | | 14.46% |
| 平成16年度調査協力病院 | JA神奈川県厚生連 相模原協同病院 | | | | 9.49% |
| 平成16年度調査協力病院 | JA神奈川県厚生連 伊勢原協同病院 | | | | 11.70% |
| 平成16年度調査協力病院 | 医療法人社団ジャパンメディカルアライアンス 海老名総合病院 | | | | 14.60% |
| 平成16年度調査協力病院 | 特定医療法人財団 石心会 川崎奇形病院 | | | | 9.69% |
| 平成16年度調査協力病院 | 済生会新潟第二病院 | | | | 13.66% |
| 平成16年度調査協力病院 | 社会保険高岡病院 | | | 8.42% | 10.28% |
| 平成16年度調査協力病院 | 特別医療法人財団重仙会 恵寿総合病院 | | | 9.30% | 8.43% |
| 平成16年度調査協力病院 | 独立行政法人国立病院機構甲府病院 | | | | 5.56% |
| 平成16年度調査協力病院 | 特定医療法人 慈泉会 相澤病院 | | | 9.00% | 9.52% |
| 平成16年度調査協力病院 | 独立行政法人国立病院機構長野病院 | | | | 9.85% |
| 平成16年度調査協力病院 | 岐阜県厚生農業協同組合連合会 中濃厚生病院 | | | | 8.28% |
| 平成16年度調査協力病院 | 医療法人 蘇西厚生会 松波総合病院 | | | 10.83% | 11.89% |
| 平成16年度調査協力病院 | 総合病院 高山赤十字病院 | | | | 9.56% |
| 平成16年度調査協力病院 | 社会福祉法人聖隷福祉事業団総合病院聖隷三方原病院 | | | 14.83% | 16.48% |
| 平成16年度調査協力病院 | 医療法人 偕行会 名古屋共立病院 | | | | 13.42% |
| 平成16年度調査協力病院 | 独立行政法人労働者健康福祉機構 中部労災病院 | | | | 15.13% |
| 平成16年度調査協力病院 | 独立行政法人国立病院機構名古屋医療センター | | | | 15.09% |
| 平成16年度調査協力病院 | 四日市社会保険病院 | | | 10.10% | 11.62% |
| 平成16年度調査協力病院 | 三重県厚生農業協同組合連合会 松阪中央総合病院 | | | | 10.34% |
| 平成16年度調査協力病院 | 独立行政法人国立病院機構三重中央医療センター | | | | 10.12% |
| 平成16年度調査協力病院 | 大津赤十字病院 | | | | 13.27% |
| 平成16年度調査協力病院 | 滋賀県立成人病センター | | | | 12.41% |
| 平成16年度調査協力病院 | 医療法人財団 康生会武田病院 | | | | 12.82% |
| 平成16年度調査協力病院 | 京都第一赤十字病院 | | | | 16.29% |
| 平成16年度調査協力病院 | 独立行政法人 国立病院機構京都医療センター | | | 17.89% | 18.06% |
| 平成16年度調査協力病院 | 特定医療法人 同仁会 耳原総合病院 | | | 9.62% | 10.04% |
| 平成16年度調査協力病院 | 特別・特定医療法人生長会ベルランド総合病院 | | | | 8.64% |
| 平成16年度調査協力病院 | 医療法人 ベガサ 馬場記念病院 | | | 7.10% | 5.74% |
| 平成16年度調査協力病院 | 特別・特定医療法人 生長会 府中病院 | | | | 9.21% |
| 平成16年度調査協力病院 | 特別・特定医療法人 愛仁会 高槻病院 | | | | 9.73% |
| 平成16年度調査協力病院 | 特別・特定医療法人 愛仁会 千船病院 | | | | 7.94% |
| 平成16年度調査協力病院 | 財団法人 大阪府警察協会 大阪警察病院 | | | 10.39% | 13.12% |
| 平成16年度調査協力病院 | 医療法人 美杉会 佐藤病院 | | | | 8.95% |

平成17年度が7月～10月の4ヶ月退院患者での集計であることから、過去についても同様の期間等の条件をおき集計

再入院の状況

| | 施設名 | 平成14年度 | 平成15年度 | 平成16年度 | 平成17年度 |
|--------------|-----------------------------|--------|--------|--------|--------|
| 平成16年度調査協力病院 | 淀川キリスト教病院 | | | | 11.37% |
| 平成16年度調査協力病院 | 財団法人 住友病院 | | | | 10.63% |
| 平成16年度調査協力病院 | 財団法人 田附興風会 医学研究所 北野病院 | | | 8.99% | 10.63% |
| 平成16年度調査協力病院 | 医療法人 財団 阪南医療福祉センター 阪南中央病院 | | | | 9.97% |
| 平成16年度調査協力病院 | 医療法人 宝生会 PL病院 | | | | 9.54% |
| 平成16年度調査協力病院 | 恩賜財団社会福祉法人 大阪府済生会 富田林病院 | | | | 8.55% |
| 平成16年度調査協力病院 | 特定医療法人 徳洲会 八尾徳洲会総合病院 | | | | 11.85% |
| 平成16年度調査協力病院 | 大阪厚生年金病院 | | | | 11.20% |
| 平成16年度調査協力病院 | 大阪府済生会中津病院 | | | | 9.98% |
| 平成16年度調査協力病院 | 大阪府済生会 吹田病院 | | | 10.78% | 13.55% |
| 平成16年度調査協力病院 | 箕面市立病院 | | | | 12.08% |
| 平成16年度調査協力病院 | 市立池田病院 | | | | 12.29% |
| 平成16年度調査協力病院 | 独立行政法人 国立病院機構 大阪医療センター | | | | 17.81% |
| 平成16年度調査協力病院 | 社団法人 明石市医師会 立 明石医療センター | | | | 9.21% |
| 平成16年度調査協力病院 | 神戸アドベントリスト病院 | | | 5.97% | 9.40% |
| 平成16年度調査協力病院 | 独立行政法人 国立病院機構 姫路医療センター | | | | 22.73% |
| 平成16年度調査協力病院 | 奈良社会保険病院 | | | 8.53% | 10.05% |
| 平成16年度調査協力病院 | 社会福祉法人 恩賜財団済生会 中和病院 | | | | 13.20% |
| 平成16年度調査協力病院 | 特定医療法人 鴻仁会 岡山中央病院 | | | 7.97% | 9.99% |
| 平成16年度調査協力病院 | 広島県立広島病院 | | | | 11.73% |
| 平成16年度調査協力病院 | 国家公務員共済組合連合会 広島記念病院 | | | | 8.89% |
| 平成16年度調査協力病院 | 独立行政法人 国立病院機構 呉医療センター | | | | 20.90% |
| 平成16年度調査協力病院 | 徳島県立中央病院 | | | | 9.97% |
| 平成16年度調査協力病院 | 徳島赤十字病院 | | | 11.33% | 13.71% |
| 平成16年度調査協力病院 | 医療法人 財団 大樹会 総合病院 回生病院 | | | | 9.26% |
| 平成16年度調査協力病院 | 高松赤十字病院 | | | | 9.19% |
| 平成16年度調査協力病院 | 医療法人 近森会 近森病院 | | | | 9.20% |
| 平成16年度調査協力病院 | 医療法人 原三信病院 | | | 12.68% | 11.05% |
| 平成16年度調査協力病院 | 国家公務員共済組合連合会 浜の町病院 | | | | 8.91% |
| 平成16年度調査協力病院 | 済生会福岡総合病院 | | | 10.99% | 10.44% |
| 平成16年度調査協力病院 | 公立学校共済組合 九州中央病院 | | | | 12.33% |
| 平成16年度調査協力病院 | 医療法人 天神会 新古賀病院 | | | | 7.57% |
| 平成16年度調査協力病院 | 医療法人 社団 新日鐵八幡記念病院 | | | 17.10% | 16.95% |
| 平成16年度調査協力病院 | 九州厚生年金病院 | | | | 16.97% |
| 平成16年度調査協力病院 | 医療法人 財団 池友会 新行橋病院 | | | | 8.07% |
| 平成16年度調査協力病院 | 医療法人 祐愛会 織田病院 | | | | 8.74% |
| 平成16年度調査協力病院 | 佐賀県立病院 好生館 | | | | 13.10% |
| 平成16年度調査協力病院 | 独立行政法人 国立病院機構 嬉野医療センター | | | | 9.45% |
| 平成16年度調査協力病院 | 医療法人 白十字会 佐世保中央病院 | | | | 11.63% |
| 平成16年度調査協力病院 | 大村市立病院 | | | 10.37% | 7.66% |
| 平成16年度調査協力病院 | 佐世保市立総合病院 | | | | 23.27% |
| 平成16年度調査協力病院 | 熊本赤十字病院 | | | 8.72% | 10.29% |
| 平成16年度調査協力病院 | 熊本市立熊本市民病院 | | | | 14.51% |
| 平成16年度調査協力病院 | 国家公務員共済組合連合会 熊本中央病院 | | | | 10.88% |
| 平成16年度調査協力病院 | 国保水俣市立総合医療センター | | | | 9.19% |
| 平成16年度調査協力病院 | 済生会熊本病院 | | | 10.53% | 10.46% |
| 平成16年度調査協力病院 | 医療法人 敬和会 大分岡病院 | | | 9.16% | 10.11% |
| 平成16年度調査協力病院 | 国家公務員共済組合連合会 新別府病院 | | | | 10.60% |
| 平成16年度調査協力病院 | 健康保険南海病院 | | | 11.58% | 13.46% |
| 平成16年度調査協力病院 | 社団法人 鹿児島共済会 南風病院 | | | | 26.32% |
| 平成16年度調査協力病院 | 財団法人 慈愛会 今村病院分院 | | | | 11.27% |
| 平成16年度調査協力病院 | 財団法人 慈愛会 今村病院 | | | | 16.49% |
| 平成16年度調査協力病院 | 川内市医師会 立市民病院 | | | | 9.57% |
| 平成16年度調査協力病院 | 特定医療法人 仁愛会 浦添総合病院 | | | 11.94% | 12.05% |
| 平成16年度調査協力病院 | 医療法人 友愛会 豊見城中央病院 | | | 11.60% | 10.50% |
| 平成16年度調査協力病院 | 医療法人 かりゆし会 ハートライフ病院 | | | 11.98% | 12.55% |
| 平成16年度調査協力病院 | 平成16年度調査協力病院1 | | | | 14.01% |
| 平成16年度調査協力病院 | 平成16年度調査協力病院2 | | | | 10.06% |
| 平成16年度調査協力病院 | 平成16年度調査協力病院3 | | | 7.88% | 8.66% |
| 平成17年度調査協力病院 | 医療法人 医仁会 中村記念病院 | | | | 6.77% |
| 平成17年度調査協力病院 | 北海道勤労者医療協会 中央病院 | | | | 17.03% |
| 平成17年度調査協力病院 | 市立旭川病院 | | | | 19.50% |
| 平成17年度調査協力病院 | 盛岡赤十字病院 | | | | 9.21% |
| 平成17年度調査協力病院 | 独立行政法人 労働者健康福祉機構 東北労災病院 | | | | 11.69% |
| 平成17年度調査協力病院 | 社会福祉法人 恩賜財団済生会 山形済生病院 | | | | 8.44% |
| 平成17年度調査協力病院 | 財団法人 脳神経疾患研究所 附属 総合南東北病院 | | | | 12.76% |
| 平成17年度調査協力病院 | 総合病院 取手協同病院 | | | | 9.81% |
| 平成17年度調査協力病院 | 富士重工健康保険組合 総合太田病院 | | | | 12.10% |
| 平成17年度調査協力病院 | 館林厚生病院 | | | | 11.92% |
| 平成17年度調査協力病院 | 自治医科大学 附属 大宮医療センター | | | | 6.96% |
| 平成17年度調査協力病院 | 獨協医科大学 越谷病院 | | | | 10.00% |
| 平成17年度調査協力病院 | 独立行政法人 労働者健康福祉機構 千葉労災病院 | | | | 13.06% |
| 平成17年度調査協力病院 | 順天堂大学 浦安病院 | | | | 10.67% |
| 平成17年度調査協力病院 | 医療法人 社団 圭春会 小張総合病院 | | | | 9.47% |
| 平成17年度調査協力病院 | 日本医科大学 千葉北総病院 | | | | 9.83% |
| 平成17年度調査協力病院 | 国家公務員共済組合連合会 東京共済病院 | | | | 15.41% |
| 平成17年度調査協力病院 | 東京都立豊島病院 | | | | 17.15% |
| 平成17年度調査協力病院 | 社会福祉法人 仁生社 江戸川病院 | | | | 9.29% |
| 平成17年度調査協力病院 | 公立昭和病院 | | | | 9.37% |
| 平成17年度調査協力病院 | 公立大学法人 横浜市立大学 附属 市民総合医療センター | | | | 12.40% |
| 平成17年度調査協力病院 | 国家公務員共済組合連合会 横浜南共済病院 | | | | 12.47% |
| 平成17年度調査協力病院 | 国家公務員共済組合連合会 横須賀共済病院 | | | | 12.42% |
| 平成17年度調査協力病院 | 国家公務員共済組合連合会 平塚共済病院 | | | | 10.43% |
| 平成17年度調査協力病院 | 社会保険相模野病院 | | | | 9.90% |
| 平成17年度調査協力病院 | 秦野赤十字病院 | | | | 9.75% |
| 平成17年度調査協力病院 | 聖マリアンナ医科大学 横浜市西部病院 | | | | 10.25% |

平成17年度が7月～10月の4ヶ月退院患者での集計であることから、過去についても同様の期間等の条件をおき集計

再入院の状況

| | 施設名 | 平成14年度 | 平成15年度 | 平成16年度 | 平成17年度 |
|--------------|-------------------------|--------|--------|--------|--------|
| 平成17年度調査協力病院 | 昭和大学藤が丘病院 | | | | 12.30% |
| 平成17年度調査協力病院 | 昭和大学横浜市北部病院 | | | | 11.19% |
| 平成17年度調査協力病院 | 独立行政法人 労働者健康福祉機構 関東労災病院 | | | | 10.45% |
| 平成17年度調査協力病院 | 帝京大学医学部附属溝口病院 | | | | 5.60% |
| 平成17年度調査協力病院 | 横浜市立みなと赤十字病院 | | | | 12.58% |
| 平成17年度調査協力病院 | 独立行政法人 国立病院機構 横浜医療センター | | | | 10.49% |
| 平成17年度調査協力病院 | 新潟労災病院 | | | | 9.30% |
| 平成17年度調査協力病院 | 独立行政法人国立病院機構 金沢医療センター | | | | 11.67% |
| 平成17年度調査協力病院 | 長野赤十字病院 | | | | 14.79% |
| 平成17年度調査協力病院 | 長野市民病院 | | | | 17.76% |
| 平成17年度調査協力病院 | 諏訪赤十字病院 | | | | 13.26% |
| 平成17年度調査協力病院 | 静岡赤十字病院 | | | | 12.93% |
| 平成17年度調査協力病院 | 藤枝市立総合病院 | | | | 13.00% |
| 平成17年度調査協力病院 | 県西部浜松医療センター | | | | 13.69% |
| 平成17年度調査協力病院 | 名古屋第一赤十字病院 | | | | 13.62% |
| 平成17年度調査協力病院 | 国家公務員共済組合連合会 名城病院 | | | | 11.38% |
| 平成17年度調査協力病院 | みなと医療生活協同組合 協立総合病院 | | | | 12.44% |
| 平成17年度調査協力病院 | 大同病院 | | | | 11.62% |
| 平成17年度調査協力病院 | 豊橋市民病院 | | | | 10.51% |
| 平成17年度調査協力病院 | 医療法人豊田会 刈谷豊田総合病院 | | | | 9.13% |
| 平成17年度調査協力病院 | 鈴鹿回生病院 | | | | 10.79% |
| 平成17年度調査協力病院 | 市立伊勢総合病院 | | | | 13.48% |
| 平成17年度調査協力病院 | 社会福祉法人 京都社会事業財団 京都桂病院 | | | | 14.84% |
| 平成17年度調査協力病院 | 京都第二赤十字病院 | | | | 9.86% |
| 平成17年度調査協力病院 | 財団法人 日本生命済生会附属 日生病院 | | | | 11.21% |
| 平成17年度調査協力病院 | 特定医療法人きつこう会 総合病院 多根病院 | | | | 9.97% |
| 平成17年度調査協力病院 | 医療法人 医真会 医真会八尾総合病院 | | | | 9.68% |
| 平成17年度調査協力病院 | 大阪府立成人病センター | | | | 18.94% |
| 平成17年度調査協力病院 | 市立堺病院 | | | | 13.29% |
| 平成17年度調査協力病院 | 医療法人社団 甲友会 西宮協立脳神経外科病院 | | | | 8.59% |
| 平成17年度調査協力病院 | 医療法人社団 清和会 笹生病院 | | | | 7.28% |
| 平成17年度調査協力病院 | 独立行政法人労働者健康福祉機構 関西労災病院 | | | | 11.63% |
| 平成17年度調査協力病院 | 総合病院 姫路聖マリア病院 | | | | 8.59% |
| 平成17年度調査協力病院 | 兵庫県立姫路循環器病センター | | | | 9.45% |
| 平成17年度調査協力病院 | 姫路赤十字病院 | | | | 13.55% |
| 平成17年度調査協力病院 | 赤穂市民病院 | | | | 11.89% |
| 平成17年度調査協力病院 | 社会保険神戸中央病院 | | | | 10.30% |
| 平成17年度調査協力病院 | 神戸赤十字病院 | | | | 11.20% |
| 平成17年度調査協力病院 | 橋本市民病院 | | | | 10.52% |
| 平成17年度調査協力病院 | 岡山済生会総合病院 | | | | 11.29% |
| 平成17年度調査協力病院 | 総合病院岡山赤十字病院 | | | | 8.89% |
| 平成17年度調査協力病院 | 国家公務員共済組合連合会 呉共済病院 | | | | 13.70% |
| 平成17年度調査協力病院 | 独立行政法人 国立病院機構 岩国医療センター | | | | 14.56% |
| 平成17年度調査協力病院 | 労働者健康福祉機構 香川労災病院 | | | | 7.67% |
| 平成17年度調査協力病院 | 独立行政法人 労働者健康福祉機構 愛媛労災病院 | | | | 8.92% |
| 平成17年度調査協力病院 | 高知赤十字病院 | | | | 9.05% |
| 平成17年度調査協力病院 | 福岡市民病院 | | | | 11.11% |
| 平成17年度調査協力病院 | 公立八女総合病院 | | | | 8.11% |
| 平成17年度調査協力病院 | 医療法人 社団高邦会 高木病院 | | | | 8.28% |
| 平成17年度調査協力病院 | 独立行政法人国立病院機構長崎医療センター | | | | 18.23% |
| 平成17年度調査協力病院 | 労働者健康福祉機構 長崎労災病院 | | | | 7.61% |
| 平成17年度調査協力病院 | 長崎市立市民病院 | | | | 11.76% |
| 平成17年度調査協力病院 | 日本赤十字社長崎原爆病院 | | | | 10.56% |
| 平成17年度調査協力病院 | 医療法人 聖医会 サザン・リージョン病院 | | | | 10.82% |
| 平成17年度調査協力病院 | 平成17年度調査協力病院1 | | | | 18.97% |
| 平成17年度調査協力病院 | 平成17年度調査協力病院2 | | | | 10.40% |
| | 調査協力病院全体 | | 9.23% | 10.54% | 11.95% |

平成17年度が7月～10月の4ヶ月退院患者での集計であることから、過去についても同様の期間等の条件をおき集計

各病院類型での患者構成の違いについて

| | 調査協力病院 | | | | | | | | | | | | | | | |
|---------------------------------|---------|---------|---------|---------|---------|---------|---------|---------|---------|---------|---------|---------|--------------------------|---------|-------------------|---------|
| | DPC対象病院 | | | | | | 試行的適用病院 | | | | | | 平成16年度からの調査協力病院 (40病院) 1 | | 平成17年度からの調査協力病院 2 | |
| | 平成14年 | 平成15年 | 平成16年 | 平成17年 | 平成15年 | 平成16年 | 平成17年 | 平成15年 | 平成16年 | 平成17年 | 平成16年 | 平成17年 | 平成16年 | 平成17年 | 平成17年 | 平成17年 |
| 総計 | 100.00% | 100.00% | 100.00% | 100.00% | 100.00% | 100.00% | 100.00% | 100.00% | 100.00% | 100.00% | 100.00% | 100.00% | 100.00% | 100.00% | 100.00% | 100.00% |
| 01 神経系疾患 | 6.54% | 6.75% | 6.56% | 6.46% | 6.45% | 6.55% | 6.29% | 6.46% | 6.55% | 6.29% | 6.29% | 6.68% | 6.88% | 6.68% | 6.22% | 6.30% |
| 02 眼科系疾患 | 7.78% | 7.36% | 7.77% | 7.80% | 4.07% | 3.86% | 4.25% | 7.80% | 3.86% | 4.25% | 3.65% | 3.51% | 3.17% | 3.22% | 4.14% | 3.95% |
| 03 耳鼻咽喉科系疾患 | 6.02% | 5.53% | 5.39% | 5.17% | 5.12% | 4.59% | 4.39% | 5.17% | 4.59% | 4.39% | 4.15% | 4.20% | 4.98% | 4.74% | 4.95% | 4.86% |
| 04 呼吸器系疾患 | 7.28% | 7.46% | 7.32% | 7.75% | 11.23% | 10.81% | 11.24% | 7.75% | 10.81% | 11.24% | 10.52% | 9.92% | 10.42% | 11.53% | 11.42% | 11.39% |
| 05 循環器系疾患 | 9.27% | 9.28% | 9.05% | 9.16% | 9.21% | 9.98% | 10.36% | 9.16% | 9.98% | 10.36% | 7.09% | 6.75% | 7.09% | 12.04% | 10.28% | 10.50% |
| 06 消化器系疾患、肝臓・胆道・膵臓疾患 | 18.60% | 18.08% | 17.54% | 18.53% | 20.68% | 20.97% | 21.55% | 18.53% | 20.97% | 21.55% | 21.86% | 20.58% | 21.04% | 21.88% | 21.90% | 21.89% |
| 07 筋骨格系疾患 | 7.44% | 7.38% | 7.63% | 7.42% | 4.76% | 4.71% | 4.66% | 7.42% | 4.71% | 4.66% | 4.40% | 4.47% | 4.85% | 4.45% | 5.10% | 4.94% |
| 08 皮膚・皮下組織の疾患 | 1.80% | 1.72% | 1.64% | 1.51% | 1.35% | 1.35% | 1.33% | 1.51% | 1.35% | 1.33% | 1.37% | 1.38% | 1.18% | 1.18% | 1.37% | 1.33% |
| 09 乳房の疾患 | 1.46% | 1.45% | 1.33% | 1.37% | 1.18% | 1.14% | 1.31% | 1.37% | 1.14% | 1.31% | 0.84% | 0.90% | 0.85% | 0.86% | 1.28% | 1.18% |
| 10 内分泌・栄養・代謝に関する疾患 | 4.48% | 4.27% | 4.17% | 4.18% | 3.60% | 3.38% | 3.21% | 4.18% | 3.38% | 3.21% | 5.67% | 5.75% | 3.22% | 3.24% | 3.21% | 3.36% |
| 11 腎・尿路系疾患及び男性生殖器系疾患 | 7.22% | 7.41% | 7.47% | 7.36% | 7.80% | 8.27% | 8.58% | 7.36% | 8.27% | 8.58% | 8.37% | 8.92% | 7.78% | 7.49% | 7.82% | 7.79% |
| 12 女性生殖器系疾患及び産婦人科疾患・異常妊娠分娩 | 7.61% | 8.63% | 8.80% | 8.52% | 7.43% | 7.51% | 7.15% | 8.52% | 7.51% | 7.15% | 7.52% | 6.69% | 7.43% | 7.03% | 7.19% | 7.18% |
| 13 血液・造血器・免疫臓器の疾患 | 2.72% | 2.94% | 2.91% | 2.91% | 1.94% | 2.16% | 2.37% | 2.91% | 2.16% | 2.37% | 2.85% | 2.17% | 1.56% | 1.71% | 2.06% | 2.04% |
| 14 新生児疾患、先天性奇形 | 4.34% | 4.29% | 4.04% | 3.80% | 2.57% | 2.51% | 2.40% | 3.80% | 2.51% | 2.40% | 1.67% | 1.98% | 1.94% | 1.69% | 2.14% | 2.03% |
| 15 小児疾患 | 0.82% | 0.68% | 0.71% | 0.64% | 1.91% | 1.61% | 1.52% | 0.64% | 1.61% | 1.52% | 1.78% | 2.06% | 1.85% | 1.62% | 1.56% | 1.59% |
| 16 外傷・熱傷・中毒・異物、その他の疾患 | 6.61% | 6.74% | 7.66% | 7.41% | 10.71% | 10.59% | 9.39% | 7.41% | 10.59% | 9.39% | 11.94% | 14.05% | 10.82% | 10.13% | 9.37% | 9.66% |
| 全診断群分類 (3074分類)のうち出現したDPCの割合 | 91.41% | 93.95% | 93.85% | 93.43% | 81.78% | 81.82% | 79.90% | 93.43% | 81.82% | 79.90% | 60.74% | 59.86% | 76.12% | 77.36% | 90.01% | 91.31% |
| 包括評価診断群分類 (1717分類)のうち出現したDPCの割合 | 99.30% | 100.00% | 99.94% | 100.00% | 98.54% | 98.08% | 97.90% | 100.00% | 98.08% | 97.90% | 82.82% | 81.13% | 94.93% | 96.04% | 99.77% | 100.00% |
| 包括評価診断群分類 (1717分類)に該当したデータの割合 | 92.29% | 92.96% | 92.72% | 93.07% | 92.83% | 92.92% | 93.61% | 93.07% | 92.92% | 93.61% | 92.12% | 91.30% | 92.84% | 93.11% | 93.27% | 93.17% |
| 手術を受けた患者の割合 3 | 48.36% | 48.05% | 48.67% | 48.74% | 39.22% | 40.29% | 41.33% | 48.74% | 40.29% | 41.33% | 38.47% | 32.42% | 38.73% | 41.17% | 41.43% | 41.21% |

平成17年度が7月～10月の4ヶ月退院患者での集計であることから、過去についても同様の期間等をおき集計。

平成16年度診断群分類を使用

1は平成16年度から新たに調査に参加した145病院のうち、4ヶ月データを提出した40の病院

2は平成17年度調査協力病院となっている83病院と平成16年度から調査に参加した 1以外の85病院の計168病院

3.輸血 (K920\$)のみを受けた場合は、手術なしとしてカウント。

診断群分類別在院日数の状況

Table with multiple columns: 診断群分類番号, 診断群分類名称, 平成16年度, DPC病院, DPC付行動医療機関, etc. It contains detailed data for various medical categories and hospital types across fiscal years 2004 and 2005.

診断群分類は平成16年3月版を使用
1は平成16年度から新たに調査に参加した40の病院
2は平成17年度調査協力病院となつている63病院と平成16年度から調査に参加した11成外の85病院の計168病院

診断群分類別在院日数の状況

Table with columns for diagnosis group codes, names, and various hospitalization metrics (average length of stay, etc.) across different hospital departments.

診断群分類は平成16年10月版を使用
1は平成16年度から新たに調査に参加した40の病院
2は平成17年度調査協力病院となった11の83病院と平成16年度から調査に参加した11の83病院の計169病院

診断群分類別在院日数の状況

Table with 7 columns: 診断群分類番号, 診断群分類名称, 平成15年度, 平成16年度, 平成17年度, 平成18年度, 平成19年度. Each column contains multiple sub-columns for '平均在院日数からの標準偏差' (Mean length of stay from standard deviation) and 'DPCコード' (DPC code).

診断群分類は平成16年10月版を使用
1は平成16年度から新たに調査に参加した40の病院
2は平成17年度調査から調査に参加した11院外の85病院の計168病院

診断群分類別在院日数の状況

Table with multiple columns for patient categories (e.g., 入院区, DPC病種), and rows of numerical data representing hospitalization statistics for various groups.

診断群分類は平成16年3月版を使用
1は平成16年度から新たに調査に参加した48の病院
2は平成17年度調査協力病院となつている63病院と平成16年度から調査に参加した114病院の85病院の計168病院

診断群分類別在院日数の状況

Table with 12 main columns: 診断群番号, 診断群分類名, 平成17年度, 平成18年度, 平成19年度, 平成20年度, 平成21年度, 平成22年度, 平成23年度, 平成24年度, 平成25年度, 平成26年度. Each cell contains a grid of 12 columns (Inpatient, Discharge, etc.) and 12 rows (Gender, Age Group).

診断群分類は平成16年度月版を使用
1は平成16年度と新たに調査に参加した46病院の
2は平成17年度調査が病院となつて11863病院と平成16年度から調査に参加した

診断群分類別在院日数の状況

Table with columns for diagnosis group codes and names, and multiple columns for average length of stay (ALOS) metrics. The table is organized into three main sections: 平成15年度, 平成16年度, and 平成17年度, each with sub-columns for different hospital divisions and metrics like average length of stay, standard deviation, and patient volume.

診断群分類は平成16年10月版を使用

1は平成16年度から新たに調査に参加した46病棟のうち、47月データを提出した146病棟のうえ、47月データを提出した46病棟の計168病棟

2は平成17年度調査病棟が病棟となっており、83病棟と平成16年度から調査に参加した114病棟の計168病棟

診断群分類別在院日数の状況

Table with columns for 診断群分類番号 (Diagnosis Group Classification Number), 診断群分類名称 (Diagnosis Group Classification Name), 平成17年度 (Heisei 17th Year), 平成18年度 (Heisei 18th Year), 平成19年度 (Heisei 19th Year), 平成20年度 (Heisei 20th Year), 平成21年度 (Heisei 21st Year), 平成22年度 (Heisei 22nd Year), 平成23年度 (Heisei 23rd Year), 平成24年度 (Heisei 24th Year), 平成25年度 (Heisei 25th Year), 平成26年度 (Heisei 26th Year), 平成27年度 (Heisei 27th Year). Rows list various medical conditions like 胃腸病 (Gastroenterology), 腎臓病 (Nephrology), and 糖尿病 (Diabetes).

診断群分類は平成16年4月版を使用
1は平成16年度から新たに調査に参加した46病院のうえ、47月データを提供した46病院
2は平成17年度調査が1病院となっていた85病院と平成16年度から調査に参加した11病院の85病院の計168病院

診断群分類別在院日数の状況

Table with 10 columns: 診断群分類番号, 診断群分類名称, 平成17年度, DPC病院, DPC病院, 平成18年度, DPC病院, DPC病院, 平成19年度, DPC病院, DPC病院. Each cell contains numerical data for various hospital categories.

診断群分類は平成16年10月版を使用
1は平成16年度に新たに調査に参加した46病院のうち、47月データを提出した46病院
2は平成17年度調査が病院となっていない83病院と平成16年度から調査に参加した14病院の85病院の計169病院

診断群分類別在院日数の状況

Table with columns for Diagnosis Group (診断群分類名), Hospital (病院), and various metrics (平均在院日数, DPC病種, etc.).

診断群分類は平成16年9月版を使用... 2は平成17年度調査協力病院とされている368病院

診断群分類別在院日数の状況

Table with 10 columns: 診断群分類番号 (Diagnosis Group Classification Number), 診断群分類名称 (Diagnosis Group Classification Name), 平成17年度 (FY2015), 平成16年度 (FY2014), 平成15年度 (FY2013), 平成14年度 (FY2012), 平成13年度 (FY2011), 平成12年度 (FY2010), 平成11年度 (FY2009), 平成10年度 (FY2008), 平成9年度 (FY2007). Each column contains data for various metrics like inpatient days, number of patients, etc.

診断群分類は平成16年4月版を使用
1は平成16年度から新たに調査に参加した46の病院
2は平成17年度調査が病院となつて1以外の85病院の計168病院

診断群分類別在院日数の状況

Table with columns for classification codes, patient names, and detailed hospitalization metrics across 16 fiscal years (2001-2016). The table is organized into three main sections: '平成17年度からの改訂分類', '平成18年度からの改訂分類', and '平成19年度からの改訂分類'.

診断群分類は平成16年4月版を使用
1は平成16年度から新たに調査に参加した45病院のうち、47月データを提出した145病院のうち、11は平成16年度から新たに調査に参加した114病院のうち、85病院の計168病院
2は平成17年度調査協力病院となつていない83病院と平成16年度から調査に参加した114病院の計168病院

診断群分類別在院日数の状況

Table with columns for diagnosis group code, name, and various hospitalization metrics (average length of stay, number of patients, etc.) for fiscal years 2016 and 2017. The table is organized into two main sections: '平成16年度' and '平成17年度', each containing sub-sections for '平均在院日数' and '平均17年度からの増減率'.

診断群分類は平成16年10月版を使用
1は平成16年度から新たに調査に参加した46病院
2は平成17年度調査協力病院となった11院以外の85病院の計168病院

診断群分類別在院日数の状況

Table with columns for diagnosis group codes, names, and various metrics across four quarters (平成17年度前期, 平成17年度後期, 平成18年度前期, 平成18年度後期). The table is organized into four main sections corresponding to the quarters.

診断群分類は平成16年10月版を使用
1は平成16年度から新たに調査に参加した40の病院
2は平成17年度調査協力病院となった11の63病院と平成16年度から調査に参加した1の40の病院

診断群分類別在院日数の状況

Table with columns for diagnosis group number, name, and various hospitalization metrics (DPC cases, average length of stay, etc.) across multiple years. Includes a detailed list of medical procedures on the right side.

診断群分類は平成16年4月版を使用
1は平成16年度から新たに調査に参加した45病院のうち、47月データを提出した45病院のうち、1以外の85病院の計168病院
2は平成17年度調査協力病院となつている83病院と平成16年度から調査に参加した1以外の85病院の計168病院

診断群分類別在院日数の状況

Table with columns for diagnosis group name, hospital, and various metrics (number of patients, average length of stay, etc.) across different categories.

診断群分類は平成16年10月版を使用
1は平成16年度から新たに調査に参加した46の病院
2は平成17年度調査協力病院となつて1以外の85病院の計169病院

診断群分類別在院日数の状況

Table with 14 columns: 診断群分類番号, 診断群分類名称, and five sets of columns for '平成16年度' and '平成17年度' (平均在院日数, DPC稼働率, DPC稼働率, 平均1床当りの稼働率, 平均1床当りの稼働率). The table lists various medical conditions and their corresponding hospitalization statistics.

診断群分類は平成16年4月版を使用
1は平成16年度から新たに調査に参加した45病院のうち、47月データを提出した45病院の
2は平成17年度調査が病院となっていない83病院と平成16年度から調査に参加した11以外の85病院の計168病院

診断群分類別在院日数の状況

Table with columns for diagnosis group name, inpatient days, and average length of stay (ALOS) for various patient categories. The table is organized into four main sections: '手術前日数', '手術後日数', '手術前・手術後併用', and '手術後日数'. Each section contains multiple rows of data for different patient groups, with columns for '平均在院日数' (Average Length of Stay) and '平均17年度からの増加率' (Increase rate from average 17th year).

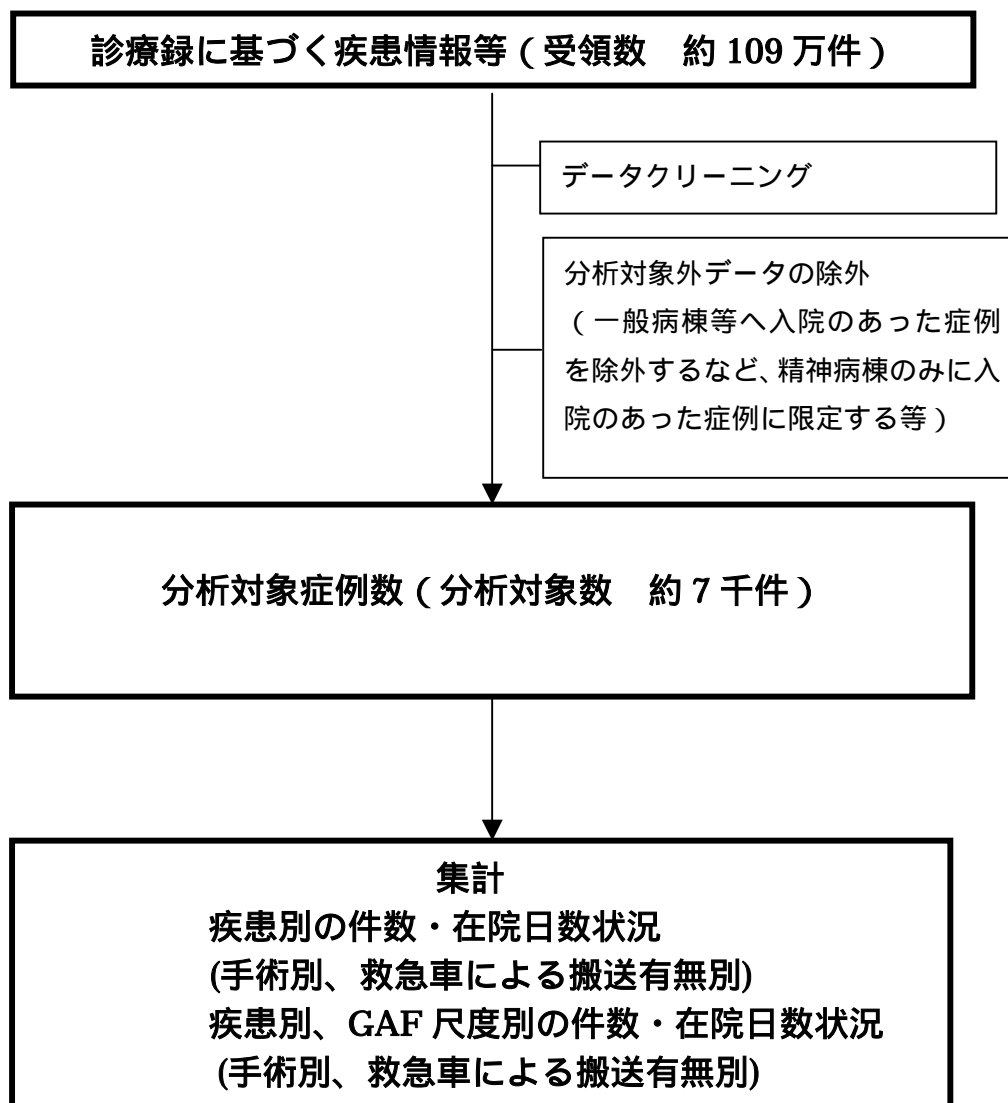
診断群分類は平成16年度1月版を使用
1は平成16年度から新たに調査に参加した46病棟のうえ、47月データを提出した46病棟の計168病棟
2は平成17年度調査で病棟となった116病棟と平成16年度から調査に参加した1の病棟の計169病棟

診断群分類別在院日数の状況

| 診断群分類番号 | 診断群分類名称 | 平成15年度 | | | | | | 平成16年度 | | | | | | 平成17年度 | | | | | | | | | | | | | | | | | | | | | | | | | | |
|---------------|----------------------------------|--------|-------|--------|-----|-------------------|------|--------|-------|--------|-----|-------------------|------|--------|-------|--------|-----|-------------------|------|-----|-------|------|-----|-------|------|-----|-------|------|-----|------|------|-----|-------|------|------|-------|------|------|-------|------|
| | | DPC病院 | | DPC非病院 | | 平均15年度からの 在院日数 | | DPC病院 | | DPC非病院 | | 平均16年度からの 在院日数 | | DPC病院 | | DPC非病院 | | 平均17年度からの 在院日数 | | | | | | | | | | | | | | | | | | | | | | |
| | | 件数 | 平均値 | 件数 | 平均値 | 件数 | 平均値 | 件数 | 平均値 | 件数 | 平均値 | 件数 | 平均値 | 件数 | 平均値 | 件数 | 平均値 | 件数 | 平均値 | | | | | | | | | | | | | | | | | | | | | |
| 1610701xxxxxx | 薬物中絶(その他の中絶) (婦人科) | 44 | 8.52 | 0.95 | 3.6 | 7.08 | 0.90 | 4 | 5.25 | 0.90 | 7 | 3.00 | 0.75 | 3.8 | 7.18 | 0.74 | 3 | 2.00 | 0.00 | 13 | 5.08 | 0.71 | 14 | 8.43 | 1.29 | 29 | 7.45 | 0.84 | 3 | 8.00 | 0.45 | 1 | 4.00 | 1 | 2.00 | 1 | 2.00 | 22 | 5.08 | 1.07 |
| 1610703d9d0xx | 薬物中絶(その他の中絶) 手術なし 処置等なし 劇痛等なし | 682 | 4.65 | 1.14 | 715 | 4.40 | 1.58 | 364 | 5.36 | 1.25 | 126 | 3.44 | 0.85 | 792 | 3.88 | 1.40 | 366 | 3.76 | 0.91 | 113 | 5.38 | 1.26 | 386 | 3.80 | 1.19 | 734 | 3.62 | 1.34 | 346 | 4.08 | 1.36 | 128 | 4.35 | 1.08 | 358 | 4.34 | 1.26 | 1408 | 4.31 | 1.27 |
| 1610703d9d01x | 薬物中絶(その他の中絶) 手術なし 手術 処置等なし 劇痛等あり | 33 | 10.42 | 0.98 | 22 | 9.05 | 1.02 | 13 | 11.08 | 0.72 | | | | 57 | 5.82 | 1.40 | 43 | 6.02 | 0.91 | 2 | 10.00 | 0.71 | 13 | 12.00 | 1.76 | 83 | 5.20 | 1.17 | 54 | 7.48 | 0.99 | 3 | 11.33 | 0.72 | 20 | 7.00 | 0.87 | 68 | 7.06 | 1.05 |
| 1610703d9d1xx | 薬物中絶(その他の中絶) 手術なし 手術 処置等あり | 138 | 9.33 | 1.43 | 133 | 8.92 | 1.22 | 25 | 12.32 | 0.79 | 5 | 21.00 | 1.42 | 224 | 8.11 | 1.73 | 27 | 7.15 | 1.04 | 6 | 14.67 | 1.56 | 39 | 7.97 | 0.14 | 278 | 5.81 | 0.90 | 34 | 8.12 | 0.86 | 6 | 16.17 | 1.23 | 45 | 8.27 | 0.86 | 135 | 12.04 | 1.32 |
| 1610703d9d00x | 薬物中絶(その他の中絶) 手術あり 手術 処置等なし | 23 | 8.70 | 0.88 | 32 | 11.31 | 1.14 | 19 | 4.21 | 0.72 | 2 | 2.50 | 0.28 | 48 | 6.40 | 0.97 | 25 | 6.20 | 0.90 | 2 | 4.00 | 0.71 | 7 | 13.57 | 1.67 | 37 | 10.81 | 2.32 | 26 | 6.69 | 0.72 | 10 | 7.30 | 0.80 | 7 | 5.57 | 0.90 | 50 | 7.22 | 1.16 |
| 1610703d9d11x | 薬物中絶(その他の中絶) 手術あり 手術 処置等あり | 12 | 19.92 | 0.98 | 16 | 48.38 | 0.63 | 1 | 34.00 | | | | | 27 | 24.22 | 0.82 | 3 | 98.67 | 0.65 | | | | 2 | 19.50 | 0.04 | 21 | 26.95 | 1.30 | 3 | 3.67 | 0.42 | | | | 5 | 44.00 | 0.70 | 20 | 38.85 | 1.03 |

診断群分類は平成16年4月版を使用
 1は平成16年度から新たに調査に参加した145病院のうち、4ヶ月データを提出した40の病院
 2は平成17年度調査協力病院となった1以外の85病院と平成16年度から調査に参加した1以外の85病院の計168病院

データ処理フロー（平成17年度調査・精神病床）



アウト라이어処理は実施していない。

分析対象としたデータの状況（精神）

| 施設名 | 受付データ 1 | 精神病棟の み入院 | 分析対象数 | 分析対象 該当率 2 |
|-----------------|------------|--------------|-------|------------------|
| 札幌医科大学附属病院 | 4334 | 76 | 65 | 86% |
| 北海道大学病院 | 4120 | 76 | 56 | 74% |
| 旭川医科大学病院 | 2777 | 37 | 32 | 86% |
| 弘前大学医学部附属病院 | 2837 | 39 | 32 | 82% |
| 岩手医科大学附属病院 | 4765 | 164 | 146 | 89% |
| 東北大学医学部附属病院 | 4804 | 86 | 72 | 84% |
| 秋田大学医学部附属病院 | 2416 | 70 | 66 | 94% |
| 山形大学医学部附属病院 | 2566 | 57 | 42 | 74% |
| 福島県立医科大学附属病院 | 3620 | 69 | 66 | 96% |
| 筑波大学附属病院 | 3616 | 74 | 70 | 95% |
| 自治医科大学附属病院 | 6888 | 59 | 54 | 92% |
| 獨協医科大学病院 | 6678 | 53 | 47 | 89% |
| 群馬大学医学部附属病院 | 3903 | 36 | 31 | 86% |
| 埼玉医科大学病院 | 6982 | 61 | 46 | 75% |
| 防衛医科大学校病院 | 3794 | 27 | 27 | 100% |
| 千葉大学医学部附属病院 | 4211 | 72 | 59 | 82% |
| 東京慈恵会医科大学附属病院 | 6447 | 71 | 63 | 89% |
| 東京医科大学病院 | 5866 | 65 | 61 | 94% |
| 東京女子医科大学病院 | 7516 | 101 | 101 | 100% |
| 慶應義塾大学病院 | 7278 | 127 | 126 | 99% |
| 日本医科大学付属病院 | 5656 | 105 | 103 | 98% |
| 順天堂大学医学部附属順天堂医院 | 6876 | 61 | 61 | 100% |
| 昭和大学病院 | 4653 | 0 | 0 | 0% |
| 東邦大学医療センター大森病院 | 5193 | 53 | 50 | 94% |
| 日本大学医学部附属板橋病院 | 5372 | 53 | 47 | 89% |
| 帝京大学医学部附属病院 | 5424 | 37 | 27 | 73% |
| 杏林大学医学部付属病院 | 6090 | 103 | 103 | 100% |
| 国立がんセンター中央病院 | 4493 | 0 | 0 | 0% |
| 東京医科歯科大学医学部附属病院 | 4437 | 59 | 57 | 97% |
| 東京大学医学部附属病院 | 7051 | 66 | 61 | 92% |
| 北里大学病院 | 6410 | 0 | 0 | 0% |
| 東海大学医学部付属病院 | 6417 | 30 | 27 | 90% |
| 聖マリアンナ医科大学病院 | 6582 | 150 | 119 | 79% |
| 横浜市立大学附属病院 | 3574 | 136 | 133 | 98% |
| 新潟大学医学部総合病院 | 3522 | 76 | 63 | 83% |
| 富山大学附属病院 | 2608 | 101 | 91 | 90% |
| 金沢医科大学病院 | 3700 | 53 | 41 | 77% |
| 金沢大学医学部附属病院 | 3242 | 59 | 52 | 88% |
| 福井大学医学部附属病院 | 2323 | 48 | 45 | 94% |
| 山梨大学医学部附属病院 | 3011 | 56 | 48 | 86% |
| 信州大学医学部附属病院 | 3649 | 119 | 119 | 100% |
| 岐阜大学医学部附属病院 | 3309 | 47 | 45 | 96% |
| 浜松医科大学医学部附属病院 | 2903 | 54 | 51 | 94% |
| 名古屋市立大学病院 | 3715 | 68 | 66 | 97% |
| 藤田保健衛生大学病院 | 6597 | 86 | 85 | 99% |
| 愛知医科大学病院 | 4640 | 62 | 54 | 87% |
| 名古屋大学医学部附属病院 | 5032 | 85 | 76 | 89% |
| 三重大学医学部附属病院 | 3032 | 41 | 33 | 80% |
| 滋賀医科大学医学部附属病院 | 3224 | 120 | 115 | 96% |
| 京都府立医科大学附属病院 | 3888 | 53 | 49 | 92% |
| 京都大学医学部附属病院 | 4943 | 63 | 48 | 76% |
| 大阪医科大学附属病院 | 4387 | 99 | 88 | 89% |
| 関西医科大学附属枚方病院 | 4862 | 50 | 46 | 92% |
| 近畿大学医学部附属病院 | 6643 | 0 | 0 | 0% |
| 大阪市立大学医学部附属病院 | 4828 | 67 | 65 | 97% |
| 国立循環器病センター | 3025 | 0 | 0 | 0% |
| 大阪大学医学部附属病院 | 4602 | 41 | 33 | 80% |
| 兵庫医科大学病院 | 5111 | 55 | 43 | 78% |
| 神戸大学医学部附属病院 | 3909 | 63 | 59 | 94% |
| 奈良県立医科大学附属病院 | 3741 | 92 | 72 | 78% |
| 和歌山県立医科大学附属病院 | 3869 | 41 | 37 | 90% |
| 鳥取大学医学部附属病院 | 3339 | 64 | 56 | 88% |
| 鳥根大学医学部附属病院 | 2951 | 65 | 65 | 100% |
| 川崎医科大学附属病院 | 4428 | 18 | 18 | 100% |
| 岡山大学医学部・歯学部附属病院 | 4471 | 87 | 82 | 94% |
| 広島大学病院 | 3940 | 61 | 56 | 92% |
| 山口大学医学部附属病院 | 3722 | 107 | 100 | 93% |
| 徳島大学病院 | 2989 | 51 | 40 | 78% |
| 香川大学医学部附属病院 | 2716 | 15 | 13 | 87% |
| 愛媛大学医学部附属病院 | 2702 | 37 | 28 | 76% |
| 高知大学医学部附属病院 | 2464 | 34 | 32 | 94% |
| 福岡大学病院 | 4706 | 62 | 49 | 79% |
| 久留米大学病院 | 5127 | 63 | 47 | 75% |
| 産業医科大学病院 | 3297 | 29 | 23 | 79% |
| 九州大学病院 | 5680 | 81 | 76 | 94% |
| 佐賀大学医学部附属病院 | 2796 | 37 | 34 | 92% |
| 長崎大学医学部・歯学部附属病院 | 3514 | 59 | 49 | 83% |
| 熊本大学医学部附属病院 | 3783 | 85 | 78 | 92% |
| 大分大学医学部附属病院 | 3077 | 44 | 41 | 93% |
| 宮崎大学医学部附属病院 | 2578 | 53 | 42 | 79% |
| 鹿児島大学病院 | 2611 | 57 | 53 | 93% |
| 琉球大学医学部附属病院 | 2531 | 43 | 37 | 86% |
| | 355383 | 5124 | 4593 | 90% |

1 受付データは今年度より精神病床についても調査対象としたため精神病床に入院があったデータも含んだ値
 2 分析対象該当率 = (分析対象数 ÷ 精神病棟のみに入院があったデータ) × 100で集計

分析対象としたデータの状況 (精神)

| 施設名 | 受付データ 1 | 精神病棟の み入院 | 分析対象数 | 分析対象 該当率 2 |
|---------------------------|------------|--------------|-------|------------------|
| 医療法人補心会病院 | 524 | 0 | 0 | 0% |
| 北海道社会保険病院 | 2359 | 0 | 0 | 0% |
| 札幌社会保険総合病院 | 1993 | 0 | 0 | 0% |
| 医療法人 漢仁会手稲漢仁会病院 | 4638 | 0 | 0 | 0% |
| 医療法人 社団カスライアノス日鋼記念病院 | 3254 | 0 | 0 | 0% |
| 医療法人 社団新日鐵室蘭総合病院 | 2140 | 0 | 0 | 0% |
| 仙台社会保険病院 | 2451 | 0 | 0 | 0% |
| 東北厚生年金病院 | 2574 | 0 | 0 | 0% |
| 宮城社会保険病院 | 993 | 0 | 0 | 0% |
| 独立行政法人国立病院機構仙台医療センター | 4326 | 58 | 52 | 90% |
| 財団法人 竹田総合病院 | 3897 | 204 | 181 | 89% |
| 社会保険二本松病院 | 752 | 0 | 0 | 0% |
| 株式会社 日立製作所 日立総合病院 | 4173 | 0 | 0 | 0% |
| 医療法人 筑波記念会 筑波記念病院 | 1509 | 0 | 0 | 0% |
| 社会保険群馬中央総合病院 | 2241 | 0 | 0 | 0% |
| 医療法人 社団輝城会 沼田脳神経外科循環器科病院 | 677 | 0 | 0 | 0% |
| 埼玉協同病院 | 2547 | 0 | 0 | 0% |
| 社会保険大宮総合病院 | 617 | 0 | 0 | 0% |
| 医療法人 社団東光会 戸田中央総合病院 | 2550 | 0 | 0 | 0% |
| 独立行政法人国立病院機構埼玉病院 | 2099 | 0 | 0 | 0% |
| 医療法人 鉄蕉会 亀田総合病院 | 5356 | 40 | 40 | 100% |
| 独立行政法人国立病院機構千葉医療センター | 2646 | 61 | 54 | 89% |
| 社会保険中央総合病院 | 2950 | 0 | 0 | 0% |
| 城東社会保険病院 | 633 | 0 | 0 | 0% |
| 東芝病院 | 1971 | 0 | 0 | 0% |
| 東京医療生活協同組合 中野総合病院 | 1747 | 0 | 0 | 0% |
| 医療法人 財団河北総合病院 | 2337 | 0 | 0 | 0% |
| 社会保険横浜中央病院 | 1571 | 0 | 0 | 0% |
| 川崎社会保険病院 | 2052 | 0 | 0 | 0% |
| 南砺市民病院 | 658 | 0 | 0 | 0% |
| 金沢社会保険病院 | 1347 | 0 | 0 | 0% |
| 社会保険山梨病院 | 1066 | 0 | 0 | 0% |
| 岐阜社会保険病院 | 1514 | 0 | 0 | 0% |
| 社会福祉法人 聖隷福祉事業団総合病院 聖隷浜松病院 | 5933 | 0 | 0 | 0% |
| 社会保険中京病院 | 4679 | 0 | 0 | 0% |
| 医療法人 社団 洛和会 普羽病院 | 2808 | 27 | 14 | 52% |
| 医療法人 橋会 東住吉森本病院 | 2308 | 0 | 0 | 0% |
| 医療法人 蒼龍会 井上病院 | 756 | 0 | 0 | 0% |
| 松下記念病院 | 2569 | 0 | 0 | 0% |
| 健康保険組合連合会 大阪中央病院 | 1528 | 0 | 0 | 0% |
| 医療法人 若弘会 若草第一病院 | 1634 | 0 | 0 | 0% |
| 星ヶ丘厚生年金病院 | 3184 | 0 | 0 | 0% |
| 独立行政法人国立病院機構大阪南医療センター | 3078 | 0 | 0 | 0% |
| 医療法人 伯鳳会 赤穂中央病院 | 1229 | 0 | 0 | 0% |
| 独立行政法人国立病院機構神戸医療センター | 1432 | 0 | 0 | 0% |
| 独立行政法人国立病院機構南和歌山医療センター | 1486 | 0 | 0 | 0% |
| 財団法人 操風会 岡山旭東病院 | 851 | 0 | 0 | 0% |
| 財団法人 倉敷中央病院 | 8825 | 0 | 0 | 0% |
| 独立行政法人国立病院機構岡山医療センター | 4265 | 0 | 0 | 0% |
| マツダ株式会社 マツダ病院 | 1560 | 0 | 0 | 0% |
| 総合病院 社会保険徳山中央病院 | 3113 | 0 | 0 | 0% |
| 健康保険 備前病院 | 2176 | 0 | 0 | 0% |
| 医療法人 雪ノ聖母会 聖マリア病院 | 5498 | 37 | 33 | 89% |
| 社会保険 久留米第一病院 | 954 | 0 | 0 | 0% |
| 飯塚病院 | 4986 | 49 | 37 | 76% |
| 独立行政法人国立病院機構九州医療センター | 5088 | 112 | 106 | 95% |
| 佐賀社会保険病院 | 979 | 0 | 0 | 0% |
| 健康保険 諫早総合病院 | 2225 | 0 | 0 | 0% |
| 健康保険 八代総合病院 | 1499 | 0 | 0 | 0% |
| 健康保険 人吉総合病院 | 1414 | 0 | 0 | 0% |
| 健康保険 天草中央総合病院 | 936 | 0 | 0 | 0% |
| 医療法人 敬愛会 中頭病院 | 3433 | 0 | 0 | 0% |
| | | | | |
| | 152588 | 588 | 517 | 88% |

| 施設名 | 受付データ 1 | 精神病棟の み入院 | 分析対象数 | 分析対象 該当率 2 |
|-----------------------|------------|--------------|-------|------------------|
| 医療法人 北晨会 恵み野病院 | 952 | 0 | 0 | 0% |
| 埼玉社会保険病院 | 2932 | 0 | 0 | 0% |
| JFE健康保険組合 川鉄千葉病院 | 2419 | 0 | 0 | 0% |
| 千葉社会保険病院 | 1012 | 0 | 0 | 0% |
| 福井県済生会病院 | 3440 | 0 | 0 | 0% |
| 長野県厚生農業協同組合連合会 佐久総合病院 | 4256 | 112 | 110 | 98% |
| 三島社会保険病院 | 1072 | 0 | 0 | 0% |
| 医療法人 大雄会 総合大雄会病院 | 637 | 0 | 0 | 0% |
| トヨタ記念病院 | 3789 | 0 | 0 | 0% |
| 社会保険京都病院 | 1912 | 0 | 0 | 0% |
| 鳥根県立中央病院 | 4006 | 99 | 94 | 95% |
| 医療法人 大成会 福岡記念病院 | 1116 | 0 | 0 | 0% |
| 独立行政法人国立病院機構熊本医療センター | 4011 | 211 | 205 | 97% |
| 平成15年度調査協力病院1 | 1172 | 0 | 0 | 0% |
| 平成15年度調査協力病院2 | 978 | 0 | 0 | 0% |
| 平成15年度調査協力病院3 | 250 | 0 | 0 | 0% |
| 平成15年度調査協力病院4 | 730 | 0 | 0 | 0% |
| 平成15年度調査協力病院5 | 1205 | 0 | 0 | 0% |
| 平成15年度調査協力病院6 | 1140 | 0 | 0 | 0% |
| 平成15年度調査協力病院7 | 1031 | 0 | 0 | 0% |
| | | | | |
| | 38060 | 422 | 409 | 97% |

1 受付データは今年度より精神病床についても調査対象としたため精神病床に入院があったデータも含んだ
2 分析対象該当率 = (分析対象数 ÷ 精神病棟のみに入院があったデータ) × 100で集計

分析対象としたデータの状況 (精神)

| 施設名 | 受付データ 1 | 精神病棟の み入院 | 分析対象数 | 分析対象 該当率 2 |
|-------------------------------|------------|--------------|-------|------------------|
| 旭川赤十字病院 | 3947 | 87 | 73 | 84% |
| 医療法人孝仁会釧路脳神経外科病院 | 426 | 0 | 0 | 0% |
| 総合病院北見赤十字病院 | 3308 | 66 | 54 | 82% |
| 岩手県立中央病院 | 4938 | 0 | 0 | 0% |
| 岩手医科大学附属循環器医療センター | 597 | 0 | 0 | 0% |
| 財団法人宮城厚生協会 坂総合病院 | 2189 | 0 | 0 | 0% |
| みやぎ県南中核病院 | 1683 | 0 | 0 | 0% |
| 仙台市立病院 | 3000 | 17 | 14 | 82% |
| 医療法人青風会 本荘第一病院 | 923 | 0 | 0 | 0% |
| 公立藤田総合病院 | 1494 | 0 | 0 | 0% |
| 財団法人筑波メディカルセンター 筑波メディカルセンター病院 | 2777 | 0 | 0 | 0% |
| 株式会社日立製作所 水戸総合病院 | 1390 | 0 | 0 | 0% |
| 足利赤十字病院 | 3280 | 55 | 52 | 95% |
| 済生会宇都宮病院 | 4632 | 0 | 0 | 0% |
| 前橋赤十字病院 | 3965 | 0 | 0 | 0% |
| 財団法人脳血管研究所 美原記念病院 | 419 | 0 | 0 | 0% |
| 伊勢崎市民病院 | 4020 | 0 | 0 | 0% |
| 富岡地域医療事務組合 公立富岡総合病院 | 2708 | 0 | 0 | 0% |
| 社会福祉法人恩賜財団埼玉県済生会川口総合病院 | 2729 | 0 | 0 | 0% |
| 医療法人社団愛友会 上尾中央総合病院 | 3024 | 0 | 0 | 0% |
| 医療法人財団 石心会 狭山病院 | 2184 | 0 | 0 | 0% |
| 医療法人 壮幸会 行田総合病院 | 890 | 0 | 0 | 0% |
| 医療法人社団木下会 千葉西総合病院 | 3599 | 0 | 0 | 0% |
| 財団法人聖路加国際病院 | 4111 | 0 | 0 | 0% |
| 日本赤十字社医療センター | 4554 | 0 | 0 | 0% |
| 医療法人社団明芳会 板橋中央総合病院 | 3033 | 0 | 0 | 0% |
| 財団法人 東京都医療保健協会 練馬総合病院 | 1012 | 0 | 0 | 0% |
| 医療法人財団岩井医療財団 岩井整形外科内科病院 | 393 | 0 | 0 | 0% |
| 青梅市立総合病院 | 3722 | 103 | 99 | 96% |
| 武蔵野赤十字病院 | 4911 | 0 | 0 | 0% |
| 特定医療法人財団大和会 東大和病院 | 2036 | 0 | 0 | 0% |
| 医療法人 五星会 菊名記念病院 | 1467 | 0 | 0 | 0% |
| 医療法人社団 愛心会 湘南鎌倉総合病院 | 4748 | 0 | 0 | 0% |
| JA神奈川県厚生連 相模原協同病院 | 2810 | 0 | 0 | 0% |
| JA神奈川県厚生連 伊勢原協同病院 | 2398 | 0 | 0 | 0% |
| 医療法人社団ジャパンメディカルライアンス 海老名総合病院 | 2497 | 0 | 0 | 0% |
| 特定医療法人財団 石心会 川崎幸病院 | 1373 | 0 | 0 | 0% |
| 済生会新潟第二病院 | 2922 | 0 | 0 | 0% |
| 社会保険高岡病院 | 723 | 0 | 0 | 0% |
| 特別医療法人財団重仙会 恵寿総合病院 | 1562 | 0 | 0 | 0% |
| 独立行政法人国立病院機構甲府病院 | 959 | 0 | 0 | 0% |
| 特定医療法人 慈泉会 相澤病院 | 3500 | 0 | 0 | 0% |
| 独立行政法人国立病院機構長野野病院 | 1994 | 0 | 0 | 0% |
| 岐阜県厚生農業協同組合連合会 中濃厚生病院 | 2265 | 0 | 0 | 0% |
| 医療法人 蘇西厚生会 松波総合病院 | 2155 | 0 | 0 | 0% |
| 総合病院 高山赤十字病院 | 2472 | 0 | 0 | 0% |
| 社会福祉法人聖隷福祉事業団総合病院聖隷三方原病院 | 5428 | 146 | 135 | 92% |
| 医療法人 偕行会 名古屋共立病院 | 1416 | 0 | 0 | 0% |
| 独立行政法人労働者健康福祉機構 中部労災病院 | 3501 | 0 | 0 | 0% |
| 独立行政法人国立病院機構名古屋医療センター | 4142 | 34 | 24 | 71% |
| 四日市社会保険病院 | 1259 | 0 | 0 | 0% |
| 三重県厚生農業協同組合連合会 松阪中央総合病院 | 2725 | 0 | 0 | 0% |
| 独立行政法人国立病院機構三重中央医療センター | 2375 | 0 | 0 | 0% |
| 大津赤十字病院 | 4537 | 22 | 17 | 77% |
| 滋賀県立成人病センター | 2483 | 0 | 0 | 0% |
| 医療法人財団 康生会武田病院 | 2219 | 0 | 0 | 0% |
| 京都第一赤十字病院 | 4067 | 0 | 0 | 0% |
| 独立行政法人 国立病院機構京都医療センター | 3600 | 0 | 0 | 0% |
| 特定医療法人 同仁会 耳原総合病院 | 2608 | 0 | 0 | 0% |
| 特別・特定医療法人 生長会ベルランド総合病院 | 3735 | 0 | 0 | 0% |
| 医療法人 ベガサス 馬場記念病院 | 1745 | 0 | 0 | 0% |
| 特別・特定医療法人 生長会 府中病院 | 2414 | 0 | 0 | 0% |
| 特別・特定医療法人 愛仁会 高槻病院 | 3711 | 0 | 0 | 0% |
| 特別・特定医療法人 愛仁会 千船病院 | 1878 | 0 | 0 | 0% |
| 財団法人 大阪府警察協会 大阪警察病院 | 3895 | 0 | 0 | 0% |
| 医療法人 美杉会 佐藤病院 | 944 | 0 | 0 | 0% |
| 淀川キリスト教病院 | 3572 | 0 | 0 | 0% |
| 財団法人 住友病院 | 2923 | 0 | 0 | 0% |
| 財団法人 田附興風会 医学研究所 北野病院 | 4867 | 48 | 37 | 77% |
| 医療法人 財団阪南医療福祉センター 阪南中央病院 | 1672 | 0 | 0 | 0% |
| 医療法人 宝生会 PL病院 | 1875 | 0 | 0 | 0% |
| 恩賜財団社会福祉法人 大阪府済生会 富田林病院 | 1631 | 0 | 0 | 0% |
| 特定医療法人 徳洲会 八尾徳洲会総合病院 | 2156 | 0 | 0 | 0% |
| 大阪厚生年金病院 | 3839 | 0 | 0 | 0% |
| 大阪府済生会中津病院 | 3488 | 0 | 0 | 0% |
| 大阪府済生会 吹田病院 | 3408 | 0 | 0 | 0% |
| 箕面市立病院 | 1442 | 0 | 0 | 0% |
| 市立池田病院 | 2433 | 0 | 0 | 0% |
| 独立行政法人国立病院機構大阪医療センター | 4455 | 0 | 0 | 0% |
| 社団法人明石市医師会立 明石医療センター | 1651 | 0 | 0 | 0% |
| 神戸アドベントリスト病院 | 722 | 0 | 0 | 0% |
| 独立行政法人国立病院機構姫路医療センター | 3089 | 0 | 0 | 0% |
| 奈良社会保険病院 | 1402 | 0 | 0 | 0% |
| 社会福祉法人恩賜財団済生会中和病院 | 1920 | 0 | 0 | 0% |
| 特定医療法人 鴻仁会 岡山中央病院 | 1315 | 0 | 0 | 0% |
| 広島県立広島病院 | 3969 | 101 | 98 | 97% |
| 国家公務員共済組合連合会 広島記念病院 | 1453 | 0 | 0 | 0% |
| 独立行政法人国立病院機構長門医療センター | 3791 | 91 | 86 | 95% |
| 徳島県立中央病院 | 2698 | 95 | 79 | 83% |
| 徳島赤十字病院 | 3965 | 0 | 0 | 0% |
| 医療法人財団大樹会 総合病院 回生病院 | 1544 | 22 | 19 | 86% |
| 高松赤十字病院 | 3248 | 0 | 0 | 0% |

1 受付データは今年度より精神病床についても調査対象としたため精神病床に入院があったデータも含んだ値
 2 分析対象該当率 = (分析対象数 ÷ 精神病棟のみに入院があったデータ) × 100で集計

分析対象としたデータの状況 (精神)

| 施設名 | 受付データ 1 | 精神病棟の み入院 | 分析対象数 | 分析対象 該当率 2 |
|----------------------|------------|--------------|-------|------------------|
| 医療法人近森会 近森病院 | 2427 | 0 | 0 | 0% |
| 医療法人 原三信病院 | 2465 | 0 | 0 | 0% |
| 国家公務員共済組合連合会 浜の町病院 | 3068 | 0 | 0 | 0% |
| 済生会福岡総合病院 | 2907 | 0 | 0 | 0% |
| 公立学校共済組合 九州中央病院 | 2520 | 0 | 0 | 0% |
| 医療法人天神会 新古賀病院 | 1787 | 0 | 0 | 0% |
| 医療法人社団 新日鐵八幡記念病院 | 2978 | 0 | 0 | 0% |
| 九州厚生年金病院 | 4238 | 0 | 0 | 0% |
| 医療法人財団 池友会 新行橋病院 | 1418 | 0 | 0 | 0% |
| 医療法人祐愛会 鶴田病院 | 782 | 0 | 0 | 0% |
| 佐賀県立病院好生館 | 3126 | 0 | 0 | 0% |
| 独立行政法人国立病院機構嬉野医療センター | 2298 | 0 | 0 | 0% |
| 医療法人 白十字会 佐世保中央病院 | 1698 | 0 | 0 | 0% |
| 大村市立病院 | 1265 | 0 | 0 | 0% |
| 佐世保市立総合病院 | 3632 | 0 | 0 | 0% |
| 熊本赤十字病院 | 4272 | 0 | 0 | 0% |
| 熊本市立熊本市民病院 | 3381 | 0 | 0 | 0% |
| 国家公務員共済組合連合会 熊本中央病院 | 2834 | 0 | 0 | 0% |
| 国保水俣市立総合医療センター | 1745 | 0 | 0 | 0% |
| 済生会熊本病院 | 3861 | 0 | 0 | 0% |
| 医療法人敬和会 大分岡病院 | 1363 | 0 | 0 | 0% |
| 国家公務員共済組合連合会 新別府病院 | 1703 | 0 | 0 | 0% |
| 健康保険南海病院 | 1731 | 0 | 0 | 0% |
| 社団法人 鹿児島共済会 南風病院 | 2442 | 0 | 0 | 0% |
| 財団法人 慈愛会 今村病院分院 | 865 | 0 | 0 | 0% |
| 財団法人 慈愛会 今村病院 | 1087 | 0 | 0 | 0% |
| 川内市医師会立市民病院 | 845 | 0 | 0 | 0% |
| 特定医療法人仁愛会 浦添総合病院 | 2929 | 0 | 0 | 0% |
| 医療法人友愛会 豊見城中央病院 | 2867 | 0 | 0 | 0% |
| 医療法人かりゆし会 ハートライフ病院 | 2089 | 0 | 0 | 0% |
| 平成16年度調査協力病院1 | 812 | 0 | 0 | 0% |
| 平成16年度調査協力病院2 | 1921 | 0 | 0 | 0% |
| 平成16年度調査協力病院3 | 832 | 0 | 0 | 0% |
| | | | | |
| | | | | |
| | 317137 | 887 | 787 | 89% |

1 受付データは今年度より精神病床についても調査対象としたため精神病床に入院があったデータも含んだ値
 2 分析対象該当率 = (分析対象数 ÷ 精神病棟のみに入院があったデータ) × 100で集計

分析対象としたデータの状況 (精神)

| 施設名 | 受付データ 1 | 精神病棟の み入院 | 分析対象数 | 分析対象 該当率 2 |
|----------------------------|------------|--------------|-------|------------------|
| 医療法人 医仁会 中村記念病院 | 1309 | 0 | 0 | 0% |
| 北海道勤労者医療協会 中央病院 | 2302 | 0 | 0 | 0% |
| 市立旭川病院 | 3093 | 72 | 62 | 86% |
| 盛岡赤十字病院 | 2782 | 0 | 0 | 0% |
| 独立行政法人 労働者健康福祉機構 東北労災病院 | 2696 | 0 | 0 | 0% |
| 社会福祉法人 恩賜財団済生会 山形済生病院 | 2367 | 0 | 0 | 0% |
| 財団法人 脳神経疾患研究所附属 総合南東北病院 | 3198 | 0 | 0 | 0% |
| 総合病院 取手協同病院 | 2967 | 0 | 0 | 0% |
| 富士重工業健康保険組合 総合太田病院 | 2602 | 0 | 0 | 0% |
| 鶴林厚生病院 | 2255 | 0 | 0 | 0% |
| 自治医科大学附属 大宮医療センター | 2670 | 0 | 0 | 0% |
| 獨協医科大学 越谷病院 | 4494 | 0 | 0 | 0% |
| 独立行政法人 労働者健康福祉機構 千葉労災病院 | 2743 | 0 | 0 | 0% |
| 順天堂大学 浦安病院 | 4189 | 0 | 0 | 0% |
| 医療法人 社団 圭春会 小張総合病院 | 1620 | 0 | 0 | 0% |
| 日本医科大学 千葉北総病院 | 3439 | 0 | 0 | 0% |
| 国家公務員共済組合連合会 東京共済病院 | 1799 | 0 | 0 | 0% |
| 東京都立 豊島病院 | 2283 | 185 | 138 | 75% |
| 社会福祉法人 仁生社 江戸川病院 | 1774 | 0 | 0 | 0% |
| 公立昭和病院 | 3463 | 0 | 0 | 0% |
| 公立大学法人 横浜市立大学附属 市民総合医療センター | 4539 | 115 | 109 | 95% |
| 国家公務員共済組合連合会 横浜南共済病院 | 4252 | 86 | 76 | 88% |
| 国家公務員共済組合連合会 横須賀共済病院 | 5004 | 41 | 38 | 93% |
| 国家公務員共済組合連合会 平塚共済病院 | 2783 | 0 | 0 | 0% |
| 社会保険相模野病院 | 984 | 0 | 0 | 0% |
| 秦野赤十字病院 | 2024 | 0 | 0 | 0% |
| 聖マリアンナ医科大学 横浜市西部病院 | 2810 | 0 | 0 | 0% |
| 昭和大学 藤が丘病院 | 4183 | 0 | 0 | 0% |
| 昭和大学 横浜市北部病院 | 4107 | 126 | 114 | 90% |
| 独立行政法人 労働者健康福祉機構 関東労災病院 | 4035 | 0 | 0 | 0% |
| 帝京大学 医学部附属 溝口病院 | 2138 | 0 | 0 | 0% |
| 横浜市立 みなと赤十字病院 | 3320 | 0 | 0 | 0% |
| 独立行政法人 国立病院機構 横浜医療センター | 2504 | 46 | 40 | 87% |
| 新潟労災病院 | 2085 | 0 | 0 | 0% |
| 独立行政法人 国立病院機構 金沢医療センター | 3068 | 50 | 43 | 86% |
| 長野赤十字病院 | 4354 | 95 | 82 | 86% |
| 長野市民病院 | 2192 | 0 | 0 | 0% |
| 諏訪赤十字病院 | 2872 | 49 | 39 | 80% |
| 静岡赤十字病院 | 3367 | 0 | 0 | 0% |
| 藤枝市立総合病院 | 3848 | 0 | 0 | 0% |
| 県西部浜松医療センター | 3969 | 0 | 0 | 0% |
| 名古屋第一赤十字病院 | 5528 | 0 | 0 | 0% |
| 国家公務員共済組合連合会 名城病院 | 2213 | 0 | 0 | 0% |
| みなと医療生活協同組合 協立総合病院 | 2366 | 0 | 0 | 0% |
| 大同病院 | 2103 | 0 | 0 | 0% |
| 豊橋市民病院 | 5162 | 0 | 0 | 0% |
| 医療法人 豊田会 刈谷豊田総合病院 | 4054 | 0 | 0 | 0% |
| 鈴鹿回生病院 | 1744 | 0 | 0 | 0% |
| 市立伊勢総合病院 | 2251 | 7 | 0 | 0% |
| 社会福祉法人 京都社会事業財団 京都桂病院 | 3025 | 0 | 0 | 0% |
| 京都第二赤十字病院 | 3930 | 0 | 0 | 0% |
| 財団法人 日本生命済生会附属 日生病院 | 1925 | 0 | 0 | 0% |
| 特定医療法人 きつこう会 総合病院 多根病院 | 2195 | 0 | 0 | 0% |
| 医療法人 医真会 医真会八尾総合病院 | 1687 | 0 | 0 | 0% |
| 大阪府立 成人病センター | 2821 | 0 | 0 | 0% |
| 市立堺病院 | 3259 | 0 | 0 | 0% |
| 医療法人 社団 甲友会 西宮協立脳神経外科病院 | 925 | 0 | 0 | 0% |
| 医療法人 社団 清和会 笹生病院 | 970 | 0 | 0 | 0% |
| 独立行政法人 労働者健康福祉機構 関西労災病院 | 4082 | 0 | 0 | 0% |
| 総合病院 姫路聖マリア病院 | 1868 | 0 | 0 | 0% |
| 兵庫県立 姫路循環器病センター | 1914 | 0 | 0 | 0% |
| 姫路赤十字病院 | 4080 | 0 | 0 | 0% |
| 赤穂市民病院 | 2328 | 0 | 0 | 0% |
| 社会保険 神戸中央病院 | 2131 | 0 | 0 | 0% |
| 神戸赤十字病院 | 1621 | 0 | 0 | 0% |
| 橋本市市民病院 | 1238 | 0 | 0 | 0% |
| 岡山済生会総合病院 | 3964 | 0 | 0 | 0% |
| 総合病院 岡山赤十字病院 | 3406 | 0 | 0 | 0% |
| 国家公務員共済組合連合会 呉共済病院 | 2451 | 0 | 0 | 0% |
| 独立行政法人 国立病院機構 岩国医療センター | 3512 | 81 | 76 | 94% |
| 労働者健康福祉機構 香川労災病院 | 2502 | 0 | 0 | 0% |
| 独立行政法人 労働者健康福祉機構 愛媛労災病院 | 1572 | 0 | 0 | 0% |
| 高知赤十字病院 | 2755 | 0 | 0 | 0% |
| 福岡市民病院 | 1142 | 0 | 0 | 0% |
| 公立八女総合病院 | 1822 | 0 | 0 | 0% |
| 医療法人 社団 高邦会 高木病院 | 1371 | 0 | 0 | 0% |
| 独立行政法人 国立病院機構 長崎医療センター | 3861 | 82 | 79 | 96% |
| 労働者健康福祉機構 長崎労災病院 | 1766 | 0 | 0 | 0% |
| 長崎市立市民病院 | 2524 | 0 | 0 | 0% |
| 日本赤十字社 長崎原爆病院 | 2080 | 0 | 0 | 0% |
| 医療法人 聖医会 サザン・リージョン病院 | 601 | 0 | 0 | 0% |
| 平成17年度調査協力病院1 | 2560 | 0 | 0 | 0% |
| 平成17年度調査協力病院2 | 2627 | 0 | 0 | 0% |
| | | | | |
| | 228439 | 1035 | 896 | 87% |

1 受付データは今年度より精神病床についても調査対象としたため精神病床に入院があったデータも含んだ値
 2 分析対象該当率 = (分析対象数 ÷ 精神病棟のみに入院があったデータ) × 100で集計

在院日数の状況 (精神)

| 施設 | 件数 | 平均 | 変動係数 |
|------------|------|-------|------|
| DPC対象病院 | 4593 | 42.30 | 0.83 |
| DPC試行的適用病院 | 517 | 43.50 | 0.81 |
| DPC調査協力病院 | 2092 | 38.82 | 0.87 |
| 全体 | 7202 | 41.38 | 0.84 |

疾患別 施設類型別 在院日数 (精神)

| ICD10 | ICD10日本語名称 | DPC対象病院 | | | DPC試行的適用病院 | | | DPC調査協力病院 | | |
|----------------|----------------------------------|---------|-------|------|------------|--------|------|-----------|-------|------|
| | | 件数 | 平均 | 変動係数 | 件数 | 平均 | 変動係数 | 件数 | 平均 | 変動係数 |
| A00-B99 | 感染症および寄生虫症 | 16 | 33.69 | 0.88 | 1 | 28.00 | 0.00 | 10 | 17.30 | 0.61 |
| C00-D48 | 新生物 | 39 | 29.13 | 1.11 | 9 | 40.33 | 0.59 | 42 | 27.02 | 0.82 |
| D50-D89 | 血液および造血器の疾患ならびに免疫機構の障害 | 3 | 40.00 | 0.65 | 2 | 27.50 | 1.05 | 3 | 66.67 | 0.71 |
| E00-E90 | 内分泌、栄養および代謝疾患 | 25 | 35.92 | 1.14 | 5 | 49.60 | 0.62 | 26 | 27.73 | 0.92 |
| F00-F09 | 症状性を含む器質性精神障害 | 203 | 47.12 | 0.73 | 47 | 48.32 | 0.74 | 121 | 50.08 | 0.83 |
| F10-F19 | 精神作用物質使用による精神および行動の障害 | 71 | 30.21 | 0.88 | 7 | 27.29 | 0.64 | 99 | 37.32 | 0.77 |
| F20-F29 | 精神分裂病、分裂病型障害および妄想性障害 | 1072 | 49.51 | 0.76 | 166 | 52.90 | 0.77 | 579 | 42.30 | 0.86 |
| F30-F39 | 気分感情障害 | 1668 | 48.41 | 0.73 | 152 | 42.98 | 0.69 | 538 | 47.73 | 0.72 |
| F40-F48 | 神経症性障害、ストレス関連障害および身体表現性障害 | 493 | 38.81 | 0.77 | 38 | 25.16 | 0.89 | 221 | 33.29 | 0.89 |
| F50-F59 | 生理的障害および身体的要因に関連した行動症候群 | 206 | 40.49 | 0.82 | 7 | 49.14 | 0.61 | 65 | 35.66 | 0.87 |
| F60-F69 | 成人の人格および行動の障害 | 79 | 26.65 | 0.83 | 12 | 13.50 | 0.69 | 52 | 17.85 | 1.02 |
| F70-F79 | 知的障害<精神遅滞> | 17 | 42.76 | 0.64 | 1 | 10.00 | 0.00 | 14 | 23.00 | 0.89 |
| F80-F89 | 心理的発達障害 | 36 | 37.03 | 0.84 | 2 | 3.00 | 0.47 | 5 | 67.00 | 0.65 |
| F90-F98 | 小児<児童>期および青年期に通常発症する行動および情緒の障害 | 10 | 30.60 | 1.07 | 0 | | | 2 | 18.50 | 1.26 |
| F99 | 詳細不明の精神障害 | 0 | | | 0 | | | 4 | 47.50 | 0.67 |
| G10-G13 | 主に中枢神経系を障害する系統萎縮症 | 3 | 15.67 | 0.35 | 0 | | | 0 | | |
| G20-G26 | 錐体外路障害および異常運動 | 39 | 37.64 | 1.09 | 4 | 33.00 | 0.55 | 14 | 31.21 | 0.64 |
| G30-G32 | 神経系その他の変性疾患 | 65 | 30.55 | 0.87 | 8 | 90.63 | 0.54 | 17 | 43.47 | 0.59 |
| G35-G37 | 中枢神経系の脱髄疾患 | 2 | 8.50 | 0.08 | 1 | 38.00 | 0.00 | 0 | | |
| G40-G46 | 揮発性および発作性障害(睡眠障害を除く) | 87 | 33.49 | 1.03 | 5 | 18.80 | 1.40 | 20 | 30.00 | 1.03 |
| G47 | 睡眠障害 | 159 | 5.94 | 1.94 | 0 | | | 3 | 53.33 | 1.03 |
| G00-G99(上記G以外) | 神経系の疾患 | 30 | 17.67 | 0.86 | 3 | 8.00 | 0.22 | 1 | 25.00 | 0.00 |
| H00-H59 | 眼および付属器の疾患 | 12 | 28.75 | 0.91 | 4 | 11.75 | 0.54 | 12 | 12.50 | 1.40 |
| I00-I99 | 循環器系の疾患 | 20 | 36.60 | 0.87 | 4 | 16.50 | 1.09 | 12 | 18.83 | 0.88 |
| J00-J99 | 呼吸器系の疾患 | 18 | 24.06 | 1.00 | 6 | 20.83 | 0.63 | 33 | 34.15 | 0.79 |
| K00-K93 | 消化器系の疾患 | 33 | 24.79 | 0.91 | 9 | 41.22 | 0.65 | 67 | 21.69 | 0.75 |
| L00-L99 | 皮膚および皮下組織の疾患 | 8 | 32.63 | 0.43 | 2 | 66.50 | 0.44 | 6 | 35.50 | 1.02 |
| M00-M99 | 筋骨格系および結合組織の疾患 | 17 | 51.24 | 0.85 | 3 | 54.00 | 0.43 | 15 | 30.27 | 0.69 |
| N00-N99 | 泌尿器系の疾患 | 10 | 49.70 | 1.00 | 6 | 36.33 | 1.02 | 22 | 15.59 | 0.61 |
| O00-O99 | 妊娠、分娩および産後<褥> | 2 | 5.00 | 0.85 | 0 | | | 1 | 36.00 | 0.00 |
| Q00-Q99 | 先天奇形、変形および染色体異常 | 1 | 70.00 | 0.00 | 0 | | | 0 | | |
| R00-R99 | 症状、徴候および異常臨床所見・異常検査所見で他に分類されないもの | 14 | 25.29 | 1.41 | 1 | 134.00 | 0.00 | 6 | 8.50 | 0.67 |
| T29-T32 | 多部位および部位不明の熱傷および腐食 | 0 | | | 0 | | | 1 | 9.00 | 0.00 |
| T36-T50 | 薬物、薬剤および生物学的製剤による中毒 | 99 | 8.41 | 1.77 | 5 | 12.00 | 0.94 | 38 | 7.87 | 2.44 |
| S00-T98(上記T以外) | 損傷、中毒およびその他の外因の影響 | 36 | 27.78 | 1.27 | 7 | 30.29 | 0.79 | 43 | 28.98 | 1.03 |

疾患別 施設類型別 手術有無別 在院日数 (精神)

| ICD10 | ICD10日本語名称 | 手術なし | | | | | | 手術あり | | | | | | 全体 | | | | | |
|---------------|--------------------------------------|---------|-------|------------|-----|-----------|------|---------|-------|------------|----|-----------|------|---------|--------|------------|-----|-----------|------|
| | | DPC対象病院 | | DPC試行的通用病院 | | DPC調査協力病院 | | DPC対象病院 | | DPC試行的通用病院 | | DPC調査協力病院 | | DPC対象病院 | | DPC試行的通用病院 | | DPC調査協力病院 | |
| | | 件数 | 平均 | 変動係数 | 件数 | 平均 | 変動係数 | 件数 | 平均 | 変動係数 | 件数 | 平均 | 変動係数 | 件数 | 平均 | 変動係数 | 件数 | 平均 | 変動係数 |
| A00-B99 | 感染症および寄生虫症 | 16 | 33.69 | 0.88 | 1 | 28.00 | 0.00 | 9 | 15.11 | 0.57 | 0 | 0 | 0 | 1 | 37.00 | 0.00 | 1 | 28.00 | 0.00 |
| C00-D48 | 新生腫瘍 | 20 | 28.65 | 1.16 | 4 | 41.75 | 0.52 | 19 | 27.11 | 0.65 | 19 | 29.63 | 1.09 | 5 | 39.20 | 0.71 | 23 | 26.96 | 0.94 |
| D50-D89 | 血液および造血器の疾患ならびに免疫機構の障害 | 2 | 25.00 | 0.11 | 1 | 7.00 | 0.00 | 1 | 45.00 | 0.00 | 1 | 70.00 | 0.00 | 1 | 48.00 | 0.00 | 2 | 77.50 | 0.79 |
| E00-E90 | 内分泌系および代謝疾患 | 23 | 34.35 | 1.22 | 4 | 46.50 | 0.75 | 25 | 26.48 | 0.95 | 2 | 54.00 | 0.63 | 1 | 62.00 | 0.00 | 25 | 35.92 | 1.14 |
| F00-F09 | 症状性および器質性精神障害 | 201 | 46.14 | 0.71 | 45 | 47.58 | 0.77 | 116 | 48.90 | 0.84 | 2 | 145.00 | 0.15 | 2 | 65.00 | 0.17 | 5 | 77.60 | 0.62 |
| F10-F19 | 精神作用物使用による精神および行動の障害 | 69 | 28.75 | 0.79 | 6 | 25.83 | 0.72 | 98 | 36.97 | 0.78 | 2 | 80.50 | 1.20 | 1 | 36.00 | 0.00 | 7 | 47.12 | 0.73 |
| F20-F29 | 精神分裂症、分裂病型障害および妄想性障害 | 1056 | 49.41 | 0.76 | 164 | 52.80 | 0.76 | 567 | 41.81 | 0.86 | 16 | 56.44 | 0.54 | 2 | 61.00 | 0.79 | 12 | 66.50 | 0.87 |
| F30-F39 | 気分障害 | 1650 | 48.45 | 0.73 | 147 | 42.68 | 0.70 | 525 | 47.73 | 0.72 | 18 | 44.67 | 0.61 | 5 | 51.80 | 0.55 | 13 | 47.69 | 0.72 |
| F40-F48 | 神経症性障害、ストローク関連障害および身体表現性障害 | 489 | 38.55 | 0.78 | 38 | 25.16 | 0.89 | 212 | 33.10 | 0.89 | 4 | 70.25 | 0.39 | 0 | 0 | 0 | 9 | 37.78 | 0.81 |
| F50-F59 | 生理的障害および身体的要因に関連した行動症候群 | 203 | 40.06 | 0.83 | 7 | 49.14 | 0.61 | 65 | 35.66 | 0.87 | 3 | 69.33 | 0.51 | 0 | 0 | 0 | 206 | 40.49 | 0.82 |
| F60-F69 | 成人の人格および行動の障害 | 78 | 26.50 | 0.84 | 12 | 13.50 | 0.69 | 48 | 17.38 | 0.71 | 1 | 38.00 | 0.00 | 4 | 23.50 | 0.66 | 79 | 26.65 | 0.83 |
| F70-F79 | 知的障害、<精神遅滞> | 16 | 44.88 | 0.59 | 1 | 10.00 | 0.00 | 14 | 23.00 | 0.89 | 1 | 9.00 | 0.00 | 0 | 0 | 0 | 17 | 42.76 | 0.64 |
| F80-F89 | 心理的発達障害 | 36 | 37.03 | 0.84 | 2 | 3.00 | 0.47 | 4 | 66.75 | 0.76 | 0 | 0 | 0 | 0 | 0 | 0 | 36 | 37.03 | 0.84 |
| F90-F98 | 小児<思春期>、思春期および青年期に関連する行動症候群、および情緒的障害 | 10 | 30.60 | 1.07 | 0 | 0 | 0 | 2 | 18.50 | 1.26 | 0 | 0 | 0 | 0 | 0 | 0 | 10 | 30.60 | 1.07 |
| G00-G09 | 詳細不明の精神障害 | 0 | 0 | 0 | 0 | 0 | 0 | 3 | 37.00 | 0.80 | 0 | 0 | 0 | 0 | 0 | 0 | 3 | 37.00 | 0.80 |
| G10-G13 | 主に中枢神経系を障害する系統萎縮症 | 3 | 15.67 | 0.35 | 0 | 0 | 0 | 0 | 0 | 0 | 0 | 0 | 0 | 0 | 0 | 0 | 3 | 15.67 | 0.35 |
| G20-G26 | 中枢神経系および正常運動 | 38 | 37.13 | 1.12 | 3 | 38.33 | 0.48 | 14 | 31.21 | 0.84 | 1 | 57.00 | 0.00 | 1 | 17.00 | 0.00 | 39 | 37.64 | 1.09 |
| G30-G32 | 神経系以外の器質性障害 | 64 | 30.84 | 0.87 | 8 | 90.63 | 0.54 | 17 | 43.47 | 0.59 | 1 | 12.00 | 0.00 | 0 | 0 | 0 | 65 | 30.55 | 0.87 |
| G33-G37 | 中枢神経系の器質性障害 | 2 | 8.50 | 0.08 | 1 | 38.00 | 0.00 | 0 | 0 | 0 | 0 | 0 | 0 | 0 | 0 | 0 | 2 | 8.50 | 0.08 |
| G40-G46 | 痙攣性および発作性障害(睡眠障害を除く) | 86 | 32.99 | 1.04 | 5 | 18.80 | 1.40 | 20 | 30.00 | 1.03 | 0 | 0 | 0 | 0 | 0 | 0 | 87 | 33.49 | 1.03 |
| G47 | 睡眠障害 | 159 | 5.94 | 1.94 | 0 | 0 | 0 | 3 | 53.33 | 1.03 | 0 | 0 | 0 | 0 | 0 | 0 | 159 | 5.94 | 1.94 |
| G50-G99(上記以外) | 神経系の疾患 | 30 | 17.67 | 0.86 | 3 | 8.00 | 0.22 | 1 | 25.00 | 0.00 | 0 | 0 | 0 | 0 | 0 | 0 | 30 | 17.67 | 0.86 |
| H00-H59 | 眼および付属器の疾患 | 3 | 47.33 | 0.93 | 0 | 0 | 0 | 1 | 67.00 | 0.00 | 9 | 22.56 | 0.73 | 4 | 11.75 | 0.54 | 12 | 28.75 | 0.81 |
| I00-I99 | 循環器系の疾患 | 18 | 33.61 | 0.81 | 2 | 20.50 | 1.28 | 9 | 16.11 | 0.58 | 2 | 63.50 | 1.10 | 2 | 12.50 | 1.19 | 3 | 27.00 | 1.19 |
| J00-J99 | 呼吸器系の疾患 | 13 | 27.38 | 1.01 | 6 | 20.83 | 0.63 | 28 | 28.25 | 0.85 | 5 | 15.40 | 0.39 | 0 | 0 | 0 | 18 | 24.06 | 1.00 |
| K00-K93 | 消化器系の疾患 | 25 | 25.36 | 0.84 | 7 | 44.71 | 0.67 | 49 | 19.90 | 0.57 | 8 | 23.00 | 1.22 | 2 | 29.00 | 0.05 | 33 | 24.79 | 0.91 |
| L00-L99 | 皮膚および皮下組織の疾患 | 7 | 32.86 | 0.46 | 1 | 87.00 | 0.00 | 5 | 35.60 | 1.14 | 1 | 31.00 | 0.00 | 1 | 46.00 | 0.00 | 8 | 32.63 | 0.43 |
| M00-M99 | 筋骨格系および結合組織の疾患 | 15 | 51.40 | 0.89 | 1 | 77.00 | 0.00 | 11 | 26.82 | 0.86 | 2 | 50.00 | 0.79 | 2 | 42.50 | 0.38 | 17 | 51.24 | 0.85 |
| N00-N99 | 泌尿生殖器系の疾患 | 7 | 36.14 | 0.54 | 5 | 39.80 | 1.01 | 16 | 15.25 | 0.69 | 3 | 81.33 | 1.06 | 1 | 19.00 | 0.00 | 6 | 16.50 | 0.39 |
| O00-O99 | 妊娠、分娩および産後<難産> | 0 | 0 | 0 | 0 | 0 | 0 | 0 | 0 | 0 | 0 | 0 | 0 | 0 | 0 | 0 | 2 | 5.00 | 0.85 |
| P00-P99 | 先天性、変形および染色体異常 | 1 | 70.00 | 0.00 | 0 | 0 | 0 | 0 | 0 | 0 | 0 | 0 | 0 | 0 | 0 | 0 | 1 | 70.00 | 0.00 |
| R00-R99 | 症状、徴候および異常臨床所見<異常検査所見で他に分類されないもの> | 13 | 25.69 | 1.44 | 0 | 0 | 0 | 3 | 8.33 | 0.80 | 1 | 20.00 | 0.00 | 1 | 134.00 | 0.00 | 14 | 25.29 | 1.41 |
| T29-T32 | 多部位および部位不明の熱傷および凍傷 | 0 | 0 | 0 | 0 | 0 | 0 | 0 | 0 | 0 | 0 | 0 | 0 | 0 | 0 | 0 | 0 | 0 | 0 |
| T36-T50 | 薬物・薬剤および生物学的製剤による中毒 | 99 | 8.41 | 1.77 | 5 | 12.00 | 0.94 | 38 | 7.87 | 2.44 | 0 | 0 | 0 | 0 | 0 | 0 | 99 | 8.41 | 1.77 |
| S00-T98(上記以外) | 損傷、中毒およびその他の原因の影響 | 20 | 24.30 | 0.98 | 3 | 33.67 | 0.64 | 15 | 32.07 | 0.97 | 16 | 32.13 | 1.43 | 4 | 27.75 | 1.03 | 28 | 27.32 | 1.08 |

平成17年度7~10月データ
手術の「あり」「なし」は様式1に手術があったものを「あり」として集計

疾患別 施設類型別 救急車による搬送有無別 在院日数 (精神)

| ICD10 | ICD10日本語名称 | 救急車による搬送あり | | | | | | | | | | 救急車による搬送なし | | | | | | | | | | 全体 | | | | | | | | | |
|---------------|--------------------------------|------------|-------|------|-----|--------|------------|-----|-------|------|----|------------|------|----|-------|------|------------|-------|------|-------|-------|---------|----|----|------|----|------------|------|----|----|------|
| | | DPC対象病院 | | | | | DPC試行的通用病院 | | | | | DPC対象病院 | | | | | DPC試行的通用病院 | | | | | DPC対象病院 | | | | | DPC試行的通用病院 | | | | |
| | | 件数 | 平均 | 変動係数 | 件数 | 平均 | 変動係数 | 件数 | 平均 | 変動係数 | 件数 | 平均 | 変動係数 | 件数 | 平均 | 変動係数 | 件数 | 平均 | 変動係数 | 件数 | 平均 | 変動係数 | 件数 | 平均 | 変動係数 | 件数 | 平均 | 変動係数 | 件数 | 平均 | 変動係数 |
| A00-B99 | 感染症および寄生虫症 | 15 | 35.07 | 0.86 | 1 | 28.00 | 0.00 | 0 | 13.00 | 0.00 | 0 | 22.00 | 0.55 | 16 | 33.69 | 0.88 | 1 | 28.00 | 0.00 | 10 | 17.30 | 0.81 | | | | | | | | | |
| C00-D48 | 新生物 | 36 | 25.86 | 1.04 | 9 | 40.33 | 0.59 | 40 | 26.08 | 0.83 | 0 | 46.00 | 0.68 | 39 | 29.13 | 1.11 | 9 | 40.33 | 0.59 | 42 | 27.02 | 0.82 | | | | | | | | | |
| D50-D89 | 血液および造血器の疾患ならびに免疫機構の障害 | 3 | 40.00 | 0.65 | 0 | | | 3 | 66.67 | 0.71 | 0 | | | 2 | 27.50 | 1.05 | 2 | 27.50 | 1.05 | 3 | 66.67 | 0.71 | | | | | | | | | |
| E00-E99 | 内分泌、栄養および代謝疾患 | 18 | 39.77 | 1.16 | 3 | 53.33 | 0.73 | 17 | 29.24 | 0.92 | 7 | 27.57 | 1.00 | 2 | 44.00 | 0.58 | 25 | 35.92 | 1.14 | 5 | 49.60 | 0.62 | | | | | | | | | |
| F00-F99 | 症状性を含む器質性精神障害 | 198 | 47.17 | 0.72 | 44 | 47.23 | 0.77 | 112 | 51.66 | 0.82 | 5 | 45.20 | 1.11 | 3 | 64.33 | 0.51 | 9 | 30.44 | 0.84 | 203 | 47.12 | 0.73 | | | | | | | | | |
| F10-F19 | 精神作用物質使用による精神および行動の障害 | 61 | 31.07 | 0.87 | 6 | 29.83 | 0.59 | 84 | 41.71 | 0.69 | 10 | 25.00 | 0.94 | 1 | 12.00 | 0.00 | 15 | 12.73 | 0.72 | 71 | 30.21 | 0.88 | | | | | | | | | |
| F20-F29 | 精神分裂病、分裂病型障害および妄想性障害 | 1025 | 49.64 | 0.76 | 151 | 55.08 | 0.75 | 518 | 43.69 | 0.85 | 47 | 46.83 | 0.73 | 15 | 31.00 | 0.95 | 61 | 30.49 | 0.93 | 1072 | 49.51 | 0.76 | | | | | | | | | |
| F30-F39 | 気分障害 | 1624 | 48.60 | 0.72 | 141 | 43.88 | 0.68 | 518 | 48.08 | 0.71 | 44 | 41.32 | 0.92 | 11 | 31.45 | 0.83 | 20 | 38.60 | 0.97 | 1688 | 48.41 | 0.73 | | | | | | | | | |
| F40-F48 | 強迫性障害、ストレス関連障害および身体器質性障害 | 476 | 39.32 | 0.76 | 35 | 26.86 | 0.84 | 200 | 35.15 | 0.85 | 17 | 24.59 | 1.21 | 3 | 5.33 | 0.29 | 21 | 15.62 | 1.29 | 493 | 38.81 | 0.77 | | | | | | | | | |
| F50-F59 | 生得的障害および身体的要因に関連した行動異常 | 199 | 40.58 | 0.83 | 7 | 49.14 | 0.61 | 62 | 36.03 | 0.87 | 7 | 37.71 | 0.76 | 0 | | | 3 | 28.00 | 0.97 | 206 | 40.49 | 0.82 | | | | | | | | | |
| F60-F69 | 成人の人格および行動の障害 | 74 | 26.84 | 0.83 | 10 | 15.00 | 0.63 | 46 | 18.17 | 1.05 | 5 | 23.80 | 0.97 | 2 | 6.00 | 0.71 | 6 | 15.33 | 0.71 | 79 | 26.65 | 0.83 | | | | | | | | | |
| F70-F79 | 知的障害<精神遅滞> | 15 | 46.73 | 0.57 | 1 | 10.00 | 0.00 | 13 | 20.62 | 0.93 | 2 | 13.00 | 0.22 | 0 | | | 1 | 54.00 | 0.00 | 17 | 42.76 | 0.64 | | | | | | | | | |
| F80-F89 | 心理的発達障害 | 35 | 37.00 | 0.85 | 2 | 3.00 | 0.47 | 5 | 67.00 | 0.65 | 1 | 38.00 | 0.00 | 0 | | | 0 | | 0 | 36 | 37.03 | 0.84 | | | | | | | | | |
| F90-F98 | 小児<児童>期および青年期に通常発症する行動および情緒の障害 | 9 | 28.33 | 1.20 | 0 | | | 2 | 18.50 | 1.26 | 1 | 51.00 | 0.00 | 0 | | | 0 | | 0 | 10 | 30.60 | 1.07 | | | | | | | | | |
| G00 | 詳細不明の精神障害 | 0 | | | 0 | | | 2 | 48.00 | 0.91 | 0 | | | 0 | | | 2 | 47.00 | 0.72 | 0 | | | | | | | | | | | |
| G10-G13 | 主に中枢神経系を障害する系統萎縮症 | 3 | 15.67 | 0.35 | 0 | | | 0 | | | 0 | | | 0 | | | 0 | | 0 | 3 | 15.67 | 0.35 | | | | | | | | | |
| G20-G26 | 器体外路障害および異常運動 | 35 | 37.43 | 1.15 | 3 | 38.33 | 0.48 | 12 | 31.67 | 0.62 | 4 | 39.50 | 0.45 | 1 | 17.00 | 0.00 | 2 | 28.50 | 1.07 | 39 | 37.64 | 1.09 | | | | | | | | | |
| G30-G32 | 神経系その他の変性疾患 | 65 | 30.55 | 0.87 | 8 | 90.63 | 0.54 | 17 | 43.47 | 0.59 | 0 | | | 0 | | | 0 | | 65 | 30.55 | 0.87 | | | | | | | | | | |
| G33-G37 | 中枢神経系の脱髄疾患 | 2 | 8.50 | 0.08 | 0 | | | 0 | | | 0 | | | 0 | | | 0 | | 2 | 8.50 | 0.08 | | | | | | | | | | |
| G40-G46 | 精神および器質性障害(睡眠障害を除く) | 74 | 38.05 | 0.83 | 3 | 9.67 | 1.19 | 14 | 25.43 | 1.09 | 13 | 7.54 | 0.80 | 2 | 32.50 | 1.33 | 6 | 40.67 | 0.93 | 87 | 33.49 | 1.03 | | | | | | | | | |
| G47 | 睡眠障害 | 157 | 5.98 | 1.93 | 0 | | | 3 | 53.33 | 1.03 | 2 | 2.50 | 0.28 | 0 | | | 0 | | 159 | 5.94 | 1.94 | | | | | | | | | | |
| G00-G99(上記以外) | 神経系の疾患 | 27 | 15.15 | 0.75 | 2 | 7.00 | 0.00 | 1 | 25.00 | 0.00 | 3 | 40.33 | 0.72 | 1 | 10.00 | 0.00 | 0 | | 30 | 17.67 | 0.86 | | | | | | | | | | |
| H00-H59 | 眼および付属器の疾患 | 12 | 28.75 | 0.91 | 4 | 11.79 | 0.54 | 4 | 11.79 | 0.54 | 0 | | | 0 | | | 0 | | 12 | 28.75 | 0.91 | | | | | | | | | | |
| I00-I99 | 循環器系の疾患 | 19 | 38.05 | 0.84 | 3 | 9.00 | 1.35 | 12 | 18.83 | 0.88 | 1 | 9.00 | 0.00 | 0 | | | 0 | | 20 | 36.60 | 0.87 | | | | | | | | | | |
| J00-J99 | 呼吸器系の疾患 | 13 | 28.08 | 0.97 | 4 | 25.25 | 0.49 | 27 | 36.15 | 0.78 | 5 | 13.60 | 0.53 | 2 | 12.00 | 1.06 | 6 | 25.17 | 0.86 | 18 | 24.06 | 1.00 | | | | | | | | | |
| K00-K93 | 消化器系の疾患 | 29 | 23.45 | 0.96 | 2 | 30.00 | 0.47 | 56 | 21.05 | 0.82 | 4 | 34.50 | 0.72 | 7 | 44.43 | 0.67 | 11 | 24.91 | 0.39 | 33 | 24.79 | 0.91 | | | | | | | | | |
| L00-L99 | 皮膚および皮下組織の疾患 | 8 | 32.63 | 0.43 | 1 | 46.00 | 0.00 | 5 | 39.20 | 1.00 | 0 | | | 1 | 87.00 | 0.00 | 1 | 17.00 | 0.00 | 8 | 32.63 | 0.43 | | | | | | | | | |
| M00-M99 | 筋骨格系および結合組織の疾患 | 16 | 52.31 | 0.86 | 3 | 54.00 | 0.43 | 11 | 38.09 | 0.50 | 1 | 34.00 | 0.00 | 0 | | | 4 | 87.5 | 0.17 | 17 | 51.24 | 0.85 | | | | | | | | | |
| N00-N99 | 泌尿器系の疾患 | 9 | 35.22 | 0.57 | 5 | 38.00 | 1.08 | 20 | 15.50 | 0.64 | 1 | 180.00 | 0.00 | 1 | 28.00 | 0.00 | 2 | 16.50 | 0.21 | 10 | 49.70 | 1.00 | | | | | | | | | |
| O00-O99 | 妊娠、分娩および産後 | 2 | 5.00 | 0.85 | 0 | | | 1 | 36.00 | 0.00 | 0 | | | 0 | | | 0 | | 2 | 5.00 | 0.85 | | | | | | | | | | |
| Q00-Q99 | 先天奇形、変形および染色体異常 | 1 | 70.00 | 0.00 | 0 | | | 0 | | | 0 | | | 0 | | | 0 | | 0 | 1 | 70.00 | 0.00 | | | | | | | | | |
| R00-R99 | 症状、徴候および異常臨床所見、異常検査 | 11 | 24.45 | 1.48 | 1 | 134.00 | 0.00 | 5 | 9.40 | 0.62 | 3 | 28.33 | 1.46 | 0 | | | 1 | 4.00 | 0.00 | 14 | 25.29 | 1.41 | | | | | | | | | |
| T29-T32 | 多部位および部位不明の凍傷および凍瘡 | 0 | | | 0 | | | 0 | | | 0 | | | 0 | | | 1 | 9.00 | 0.00 | 0 | | | | | | | | | | | |
| T36-T50 | 毒物、薬物および生物学的製剤による中毒 | 54 | 8.78 | 1.60 | 1 | 30.00 | 0.00 | 16 | 13.25 | 2.18 | 45 | 7.98 | 2.00 | 4 | 7.50 | 0.80 | 22 | 3.95 | 1.05 | 99 | 8.41 | 1.77 | | | | | | | | | |
| S00-S98(上記以外) | 損傷、中毒およびその他の外因の影響 | 21 | 25.62 | 1.03 | 5 | 26.60 | 0.89 | 28 | 30.89 | 1.08 | 15 | 30.80 | 1.48 | 2 | 39.50 | 1.09 | 15 | 25.40 | 0.86 | 36 | 27.78 | 1.27 | | | | | | | | | |

疾患別 GAF 尺度別 施設類型別 在院日数 (精神)

| ICD10 | ICD10日本語名称 | GAF 尺度 | | DPC対象病院 | | DPC施行の通用病院 | | DPC調査協力病院 | | |
|----------------|-----------------------------------|--------|------|---------|------|------------|-------|-----------|--------|-------|
| | | 件数 | 平均 | 変動係数 | 件数 | 平均 | 変動係数 | 件数 | 平均 | 変動係数 |
| A00-B99 | 感染症および寄生虫症 | 0-20 | 1 | 15.00 | 0 | 0 | 0 | 1 | 12.00 | 0 |
| | | 21-100 | 13 | 36.62 | 0.88 | 1 | 28.00 | 8 | 19.00 | 0.60 |
| C00-D48 | 新生物 | 0-20 | 5 | 13.40 | 0.66 | 0 | | 4 | 26.75 | 0.37 |
| | | 21-100 | 33 | 31.79 | 1.08 | 8 | 43.13 | 0.55 | 26.78 | 0.86 |
| D50-D89 | 血液および造血器の疾患ならびに免疫精神の障害 | 0-20 | 0 | | | 0 | | 0 | 121.00 | |
| | | 21-100 | 2 | 48.50 | 0.63 | 2 | 27.50 | 1.05 | 39.50 | 0.20 |
| E00-E90 | 内分泌、栄養および代謝疾患 | 0-20 | 3 | 45.67 | 0.31 | 2 | 43.50 | 0.60 | 5.00 | 0.89 |
| | | 21-100 | 21 | 34.87 | 1.29 | 3 | 53.67 | 0.72 | 28.64 | 0.63 |
| F00-F09 | 症状性を含む器質性精神障害 | 0-20 | 16 | 48.94 | 0.76 | 15 | 59.87 | 0.70 | 43.09 | 0.84 |
| | | 21-100 | 186 | 47.45 | 0.72 | 32 | 42.91 | 0.74 | 50.78 | 0.84 |
| F10-F19 | 精神作用物質使用による精神および行動の障害 | 0-20 | 5 | 8.40 | 0.77 | 2 | 11.50 | 0.06 | 21.44 | 1.31 |
| | | 21-100 | 66 | 31.86 | 0.84 | 4 | 30.75 | 0.59 | 40.84 | 0.69 |
| F20-F29 | 精神分裂病、分裂病型障害および妄想性障害 | 0-20 | 79 | 63.87 | 0.58 | 22 | 47.32 | 0.86 | 29.06 | 1.01 |
| | | 21-100 | 933 | 48.37 | 0.77 | 144 | 53.76 | 0.76 | 44.71 | 0.83 |
| F30-F39 | 気分感情障害 | 0-20 | 83 | 47.20 | 0.66 | 21 | 36.90 | 0.70 | 54.07 | 0.84 |
| | | 21-100 | 1585 | 48.47 | 0.73 | 131 | 43.95 | 0.69 | 47.35 | 0.71 |
| F40-F48 | 神経症障害、ストレス関連障害および身体表現性障害 | 0-20 | 18 | 33.61 | 0.98 | 3 | 7.33 | 0.34 | 18.50 | 0.73 |
| | | 21-100 | 475 | 30.00 | 0.77 | 35 | 26.69 | 0.85 | 34.14 | 0.88 |
| F50-F59 | 生理的障害および身体的要因に関連した行動症候群 | 0-20 | 9 | 58.67 | 0.92 | 1 | 8.00 | | 19.60 | 0.48 |
| | | 21-100 | 199 | 39.52 | 0.81 | 6 | 56.00 | 0.46 | 37.00 | 0.86 |
| F60-F69 | 成人の人格および行動の障害 | 0-20 | 11 | 17.27 | 0.92 | 3 | 14.00 | 0.45 | 2.33 | 0.25 |
| | | 21-100 | 68 | 28.16 | 0.81 | 9 | 13.33 | 0.79 | 18.80 | 0.98 |
| F70-F79 | 知的障害<精神遅滞> | 0-20 | 2 | 15.00 | 0.57 | 0 | | 4 | 16.00 | 1.18 |
| | | 21-100 | 15 | 46.47 | 0.58 | 1 | 10.00 | | 25.80 | 0.83 |
| F80-F89 | 心理的発達障害 | 0-20 | 1 | 21.00 | | 1 | 4.00 | | 88.67 | 0.51 |
| | | 21-100 | 35 | 37.49 | 0.84 | 1 | 2.00 | | 34.50 | 0.06 |
| F90-F98 | 小児<児童>期および青年期に通常発症する行動および情緒の障害 | 0-20 | 0 | | | 0 | | 1 | 2.00 | |
| | | 21-100 | 10 | 30.60 | 1.07 | 0 | | 1 | 35.00 | |
| F99 | 詳細不明の精神障害 | 0-20 | 0 | | | 0 | | 3 | 79.00 | 0.80 |
| G20-G26 | 体外路障害および異常運動 | 0-20 | 1 | 57.00 | | 2 | 26.00 | 0.49 | 0 | |
| | | 21-100 | 28 | 47.57 | 0.92 | 2 | 40.00 | 0.64 | 14 | 31.21 |
| G30-G32 | 神経系その他の変性疾患 | 0-20 | 3 | 6.33 | 0.81 | 7 | 94.86 | 0.54 | 35.33 | 0.35 |
| | | 21-100 | 55 | 33.71 | 0.82 | 1 | 61.00 | | 14 | 45.21 |
| G35-G37 | 中枢神経系の脱髄疾患 | 0-20 | 0 | | | 0 | | 0 | 0 | |
| | | 21-100 | 0 | | | 0 | | 0 | 0 | |
| G40-G46 | 陣間性および発作性障害(睡眠障害を除く) | 0-20 | 9 | 29.44 | 1.17 | 2 | 32.50 | 1.33 | 3.00 | |
| | | 21-100 | 72 | 34.96 | 1.01 | 3 | 9.67 | 1.19 | 19 | 31.42 |
| G47 | 睡眠障害 | 0-20 | 2 | 3.00 | 0.00 | 0 | | | 47.00 | 0.99 |
| | | 21-100 | 90 | 8.61 | 1.68 | 0 | | | 2 | 56.50 |
| G00-G99(上記G以外) | 神経系の疾患 | 0-20 | 8 | 15.00 | 0.67 | 2 | 7.00 | | 0 | |
| | | 21-100 | 8 | 15.00 | 0.67 | 2 | 8.50 | 0.25 | 1 | 25.00 |
| H00-H59 | 眼および付属器の疾患 | 0-20 | 1 | 26.00 | | 0 | | | 3 | 10.00 |
| | | 21-100 | 10 | 29.30 | 0.98 | 2 | 11.00 | 0.51 | 9 | 13.33 |
| I00-I99 | 循環器系の疾患 | 0-20 | 0 | | | 3 | 21.33 | 0.87 | 2 | 14.00 |
| | | 21-100 | 20 | 36.60 | 0.87 | 1 | 2.00 | | 10 | 19.80 |
| J00-J99 | 呼吸器系の疾患 | 0-20 | 2 | 23.00 | 0.06 | 2 | 30.00 | 0.57 | 7 | 49.71 |
| | | 21-100 | 14 | 25.43 | 1.07 | 4 | 16.25 | 0.63 | 24 | 30.63 |
| K00-K93 | 消化器系の疾患 | 0-20 | 5 | 41.60 | 0.72 | 2 | 54.00 | 0.55 | 7 | 15.43 |
| | | 21-100 | 26 | 23.00 | 0.89 | 7 | 37.57 | 0.73 | 57 | 22.37 |
| L00-L99 | 皮膚および皮下組織の疾患 | 0-20 | 1 | 16.00 | | 1 | 87.00 | | 0 | |
| | | 21-100 | 6 | 32.17 | 0.38 | 1 | 46.00 | | 6 | 35.50 |
| M00-M99 | 筋骨格系および結合組織の疾患 | 0-20 | 2 | 42.50 | 0.68 | 0 | | | 0 | |
| | | 21-100 | 11 | 54.09 | 0.86 | 3 | 54.00 | 0.43 | 14 | 31.86 |
| N00-N99 | 泌尿器系の疾患 | 0-20 | 8 | 64.00 | | 0 | | | 2 | 22.00 |
| | | 21-100 | 8 | 52.75 | 1.02 | 5 | 22.40 | 0.70 | 20 | 14.95 |
| O00-O99 | 妊娠、分娩および産後<補> | 0-20 | 0 | | | 0 | | | 0 | |
| | | 21-100 | 2 | 5.00 | 0.85 | 0 | | | 1 | 36.00 |
| Q00-Q99 | 先天奇形、変形および染色体異常 | 0-20 | 0 | | | 0 | | | 0 | |
| | | 21-100 | 1 | 70.00 | | 0 | | | 0 | |
| R00-R99 | 症状、徴候および異常臨床所見(異常検査所見で他に分類されないもの) | 0-20 | 0 | | | 0 | | | 1 | 16.00 |
| | | 21-100 | 8 | 12.38 | 1.35 | 0 | | | 3 | 7.33 |
| T29-T32 | 多部位および部位不明の麻痺および腐食 | 0-20 | 0 | | | 0 | | | 0 | |
| | | 21-100 | 19 | 5.95 | 1.99 | 5 | 12.00 | 0.94 | 2 | 2.00 |
| T36-T50 | 薬物、薬剤および生物学的製剤による中毒 | 0-20 | 70 | 7.36 | 1.63 | 0 | | | 34 | 8.53 |
| | | 21-100 | 4 | 31.25 | 1.62 | 2 | 32.50 | 0.72 | 4 | 16.25 |
| S00-T98(上記T以外) | 損傷、中毒およびその他の外因の影響 | 0-20 | 31 | 28.29 | 1.29 | 4 | 35.00 | 0.78 | 37 | 30.95 |
| | | 21-100 | 31 | 28.29 | 1.29 | 4 | 35.00 | 0.78 | 37 | 30.95 |

疾患別 GAF尺度別 施設類型別 手術有無別 在院日数 (精神)

| ICD10 | ICD10日本語名称 | 手術なし | | | | 手術あり | | | | 全体 | | | | | | |
|---------------|------------------------------------|---------------|----------|----------|------------------|---------------|----------|----------|------------------|---------------|----------|----------|------------------|---------------|----------|----------|
| | | DPC対象病院 件数 | 平均 件数 | 変動 係数 | DPC試行的適用病院 件数 | DPC対象病院 件数 | 平均 件数 | 変動 係数 | DPC試行的適用病院 件数 | DPC対象病院 件数 | 平均 件数 | 変動 係数 | DPC試行的適用病院 件数 | DPC対象病院 件数 | 平均 件数 | 変動 係数 |
| A00-B99 | 感染症および寄生虫症 | 1 | 15.00 | 0 | 0 | 0 | 0 | 0 | 0 | 1 | 15.00 | 0 | 0 | 1 | 15.00 | |
| 21-100 | | 13 | 36.62 | 0.88 | 1 | 12.00 | 0 | 0 | 0 | 13 | 36.62 | 0.88 | 1 | 12.00 | 0.80 | |
| C00-D48 | 新生物 | 3 | 13.00 | 0.87 | 0 | 28.00 | 0 | 0 | 0 | 3 | 13.00 | 0.87 | 0 | 4 | 26.75 | 0.37 |
| D50-D89 | 血液および運血器の疾患ならびに免疫機構の障害 | 17 | 31.41 | 1.12 | 0 | 41.75 | 0.52 | 1.08 | 4 | 44.50 | 0.65 | 1.08 | 8 | 43.13 | 0.55 | |
| E00-E90 | 内分泌、栄養および代謝疾患 | 2 | 27.00 | 0 | 1 | 45.00 | 0 | 0 | 0 | 1 | 34.00 | 0.63 | 0 | 2 | 39.50 | 0.20 |
| F00-F09 | 症状性および器質性精神障害 | 20 | 32.50 | 1.37 | 3 | 53.67 | 0.72 | 1.29 | 2 | 59.00 | 0.17 | 1.29 | 2 | 43.50 | 0.72 | |
| F10-F19 | 精神作用物質使用による精神および行動の障害 | 18 | 48.99 | 0.76 | 40 | 41.43 | 0.78 | 1.05 | 0 | 77.60 | 0.62 | 0.76 | 15 | 59.87 | 0.70 | |
| F20-F29 | 精神分裂病、分裂病型障害および妄想性障害 | 65 | 30.06 | 0.75 | 3 | 29.00 | 0.73 | 0.98 | 0 | 36.00 | 0 | 0.98 | 4 | 30.75 | 0.66 | |
| F30-F39 | 気分(感情)障害 | 97 | 48.30 | 0.77 | 142 | 56.65 | 0.77 | 1.08 | 9 | 74.22 | 0.84 | 1.08 | 144 | 53.76 | 0.76 | |
| F40-F48 | 神経症性障害、ストレス関連障害および身体表現性障害 | 82 | 47.62 | 0.85 | 20 | 34.45 | 0.69 | 0.88 | 2 | 88.50 | 0.90 | 0.88 | 21 | 36.90 | 0.70 | |
| F50-F59 | 生理的障害および身体的原因に関連した行動の障害 | 1568 | 48.49 | 0.73 | 127 | 49.98 | 0.69 | 0.71 | 17 | 46.53 | 0.58 | 0.71 | 131 | 43.95 | 0.69 | |
| F60-F69 | 成人の人格および行動の障害 | 472 | 38.82 | 0.71 | 35 | 26.69 | 0.85 | 1.03 | 3 | 68.00 | 0.49 | 1.03 | 35 | 26.69 | 0.85 | |
| F70-F79 | 知的障害 < 精神遅滞 > | 8 | 49.00 | 1.03 | 1 | 8.00 | 0 | 0.48 | 0 | 37.25 | 0.87 | 0.48 | 8 | 8.00 | 0.48 | |
| F80-F89 | 心理的発達障害 | 193 | 39.42 | 0.82 | 6 | 56.00 | 0.46 | 0.86 | 2 | 49.50 | 0.27 | 0.86 | 6 | 56.00 | 0.46 | |
| F90-F98 | 小児 < 児童 > 期および青年期に通常発症する行動および情緒の障害 | 10 | 15.20 | 0.99 | 3 | 14.00 | 0.45 | 0.25 | 0 | 38.00 | 0 | 0.25 | 3 | 14.00 | 0.45 | |
| F99 | 詳細不明の精神障害 | 68 | 28.16 | 0.81 | 9 | 13.33 | 0.79 | 1.02 | 0 | 23.50 | 0.66 | 1.02 | 9 | 13.33 | 0.79 | |
| G20-G26 | 睡眠障害 | 1 | 21.00 | 0 | 10 | 25.80 | 0.83 | 1.18 | 1 | 9.00 | 0 | 1.18 | 10 | 25.80 | 0.83 | |
| G30-G32 | 神経系その他の変性疾患 | 15 | 46.27 | 0.68 | 1 | 4.00 | 0 | 0.60 | 0 | 68.00 | 0 | 0.60 | 1 | 4.00 | 0 | |
| G35-G37 | 中枢神経系の脳疾患 | 35 | 37.49 | 0.84 | 2 | 34.50 | 0.06 | 0 | 0 | 0 | 0 | 0 | 2 | 34.50 | 0.06 | |
| G40-G46 | 間欠性および発作性障害(睡眠障害を除く) | 10 | 30.60 | 1.07 | 0 | 1 | 35.00 | 0.80 | 0 | 79.00 | 0 | 0.80 | 0 | 1 | 35.00 | |
| G47 | 睡眠障害 | 0 | 0 | 0 | 0 | 0 | 0 | 0 | 0 | 0 | 0 | 0 | 0 | 0 | 0 | |
| G50-G59(上記以外) | 神経系の疾患 | 0 | 0 | 0 | 0 | 0 | 0 | 0 | 0 | 0 | 0 | 0 | 0 | 0 | 0 | |
| H00-H59 | 眼および付属器の疾患 | 8 | 15.00 | 0.67 | 2 | 8.50 | 0.25 | 1 | 25.00 | 0 | 0.25 | 1 | 8.50 | 0.25 | 1 | |
| I00-I99 | 循環器系の疾患 | 2 | 57.50 | 1.00 | 0 | 0 | 0 | 0 | 8 | 22.25 | 0.79 | 0 | 10 | 29.50 | 0.98 | |
| J00-J99 | 呼吸器系の疾患 | 18 | 33.61 | 0.81 | 1 | 39.00 | 0 | 0.63 | 2 | 63.50 | 1.10 | 0.63 | 3 | 21.33 | 0.87 | |
| K00-K93 | 消化器系の疾患 | 10 | 30.10 | 1.03 | 4 | 16.25 | 0.63 | 0.87 | 4 | 13.75 | 0.39 | 0.87 | 2 | 30.00 | 0.57 | |
| L00-L99 | 皮膚および皮下組織の疾患 | 3 | 33.67 | 0.52 | 2 | 54.00 | 0.55 | 0.94 | 0 | 21.00 | 0 | 0.94 | 5 | 41.60 | 0.72 | |
| M00-M99 | 筋骨格系および結合組織の疾患 | 20 | 26.05 | 0.84 | 5 | 41.00 | 0.80 | 1.14 | 2 | 29.00 | 0.05 | 1.14 | 26 | 23.00 | 0.89 | |
| N00-N99 | 泌尿生殖器系の疾患 | 1 | 16.00 | 0 | 1 | 87.00 | 0 | 0 | 0 | 0 | 0 | 0 | 1 | 16.00 | 0 | |
| O00-O99 | 妊娠、分娩および産後 < 産後 > | 5 | 32.40 | 0.42 | 0 | 0 | 0 | 0 | 1 | 46.00 | 0 | 0 | 6 | 32.17 | 0.68 | |
| P00-P99 | 先天奇形、変形および染色体異常 | 10 | 51.70 | 0.93 | 1 | 77.00 | 0 | 0.38 | 4 | 39.75 | 0.28 | 0.38 | 11 | 54.09 | 0.86 | |
| R00-R99 | 症状、徴候および異常臨床所見(異常検査所見で他に分類されないもの) | 6 | 31.50 | 0.53 | 4 | 23.25 | 0.78 | 1.02 | 6 | 16.50 | 0.39 | 1.02 | 8 | 52.75 | 1.02 | |
| T29-T32 | 多部位および部位不明の熱傷および腐食 | 0 | 0 | 0 | 0 | 0 | 0 | 0 | 0 | 0 | 0 | 0 | 2 | 5.00 | 0.85 | |
| T36-T50 | 薬物、薬物および生物学的製剤による中毒 | 7 | 11.29 | 1.57 | 0 | 0 | 0 | 0 | 1 | 20.00 | 0.94 | 0 | 8 | 12.38 | 1.35 | |
| S00-T98(上記以外) | 損傷、中毒およびその他の外因的影響 | 18 | 23.56 | 0.98 | 2 | 26.00 | 0.92 | 1.10 | 2 | 44.00 | 0.84 | 1.10 | 31 | 26.29 | 1.29 | |

平成17年度7～10月データ
 様式1のGAF尺度に人力ありデータ対象
 手術の「あり」「なし」は様式1に手術があったものを「あり」として集計

疾患別 GAF尺度別 施設類型別 救急車による搬送有無別 在院日数 (精神)

| ICD10 | ICD10日 本語名称 | GAF 尺度 | 救急車による搬送なし | | | 救急車による搬送あり | | | 全体 | | | | | |
|---------------|------------------------------------|-----------|---------------|----------|----------|---------------|----------|----------|---------------|----------|----------|-----|--------|------|
| | | | DPC対象病院 件数 | 平均 係数 | 変動 係数 | DPC対象病院 件数 | 平均 係数 | 変動 係数 | DPC対象病院 件数 | 平均 係数 | 変動 係数 | | | |
| A00-B99 | 感染症および寄生虫 | 0-20 | 1 | 15.00 | 0 | 0 | 0 | 1 | 15.00 | 0 | 0 | 1 | 15.00 | 0 |
| A00-B99 | 感染症および寄生虫 | 21-100 | 13 | 36.62 | 0.88 | 1 | 28.50 | 0.22 | 13 | 36.62 | 0.88 | 1 | 28.50 | 0.22 |
| C00-D48 | 新生物 | 0-20 | 5 | 13.40 | 0.66 | 0 | 26.75 | 0.37 | 5 | 13.40 | 0.66 | 0 | 26.75 | 0.37 |
| D60-D89 | 血液および造血器の疾患ならび免疫機構の障害 | 0-20 | 30 | 28.13 | 1.02 | 3 | 68.33 | 1.02 | 30 | 28.13 | 1.02 | 3 | 68.33 | 1.02 |
| E00-E90 | 内分泌、栄養および代謝疾患 | 0-20 | 2 | 48.50 | 0.63 | 0 | 27.50 | 1.05 | 2 | 48.50 | 0.63 | 0 | 27.50 | 1.05 |
| F00-F09 | 症状性を有する器質性精神病 | 0-20 | 15 | 44.00 | 1.28 | 2 | 67.50 | 0.88 | 15 | 44.00 | 1.28 | 2 | 67.50 | 0.88 |
| F10-F19 | 精神作用物質使用による精神および行動の障害 | 0-20 | 182 | 47.47 | 0.71 | 30 | 42.00 | 0.83 | 182 | 47.47 | 0.71 | 30 | 42.00 | 0.83 |
| F20-F29 | 精神分裂病、分裂型障害および妄想性障害 | 0-20 | 67 | 58.84 | 0.56 | 17 | 53.41 | 0.81 | 67 | 58.84 | 0.56 | 17 | 53.41 | 0.81 |
| F30-F39 | 気分 | 0-20 | 958 | 48.50 | 0.77 | 134 | 55.29 | 0.75 | 958 | 48.50 | 0.77 | 134 | 55.29 | 0.75 |
| F40-F48 | 神経症性障害、ストレス関連障害および身体表現性障害 | 0-20 | 16 | 34.00 | 0.98 | 1 | 10.00 | 0.53 | 16 | 34.00 | 0.98 | 1 | 10.00 | 0.53 |
| F50-F59 | 生理的障害および身体的要因に関連した行動 | 0-20 | 9 | 55.67 | 0.92 | 1 | 8.00 | 0.86 | 9 | 55.67 | 0.92 | 1 | 8.00 | 0.86 |
| F60-F69 | 成人の人格および行動の障害 | 0-20 | 10 | 18.80 | 0.84 | 2 | 16.50 | 0.39 | 10 | 18.80 | 0.84 | 2 | 16.50 | 0.39 |
| F70-F79 | 知的障害 < 精神遅滞 > | 0-20 | 2 | 15.00 | 0.57 | 0 | 14.63 | 0.71 | 4 | 16.00 | 1.18 | 0 | 15.00 | 0.57 |
| F80-F89 | 心理的発達障害 | 0-20 | 13 | 51.62 | 0.48 | 1 | 10.00 | 0.22 | 13 | 51.62 | 0.48 | 1 | 10.00 | 0.22 |
| F90-F98 | 小児 < 児童 > 期および青年期に通常発症する行動および情緒的障害 | 0-20 | 34 | 37.47 | 0.85 | 1 | 2.00 | 0.06 | 34 | 37.47 | 0.85 | 1 | 2.00 | 0.06 |
| G99 | 詳細不明の精神病 | 0-20 | 9 | 28.33 | 1.20 | 0 | 35.00 | 0.61 | 9 | 28.33 | 1.20 | 0 | 35.00 | 0.61 |
| G00-G09 | 睡眠障害 | 0-20 | 0 | 0 | 0 | 0 | 17.00 | 0.0 | 0 | 0 | 0 | 0 | 17.00 | 0.0 |
| G10-G19 | 体外器障害および異常運動 | 0-20 | 1 | 57.00 | 0 | 1 | 35.00 | 0 | 1 | 57.00 | 0 | 1 | 35.00 | 0 |
| G20-G29 | 神経系その他の変性疾患 | 0-20 | 24 | 48.92 | 0.96 | 2 | 40.00 | 0.64 | 24 | 48.92 | 0.96 | 2 | 40.00 | 0.64 |
| G30-G39 | 中枢神経系の器質性障害 | 0-20 | 3 | 6.33 | 0.81 | 7 | 94.86 | 0.54 | 3 | 6.33 | 0.81 | 7 | 94.86 | 0.54 |
| G40-G46 | 精神性および非精神性睡眠障害(を除く) | 0-20 | 6 | 40.83 | 0.93 | 0 | 3.67 | 0.71 | 6 | 40.83 | 0.93 | 0 | 3.67 | 0.71 |
| G47 | 神経系 | 0-20 | 64 | 36.67 | 0.93 | 3 | 9.67 | 1.19 | 64 | 36.67 | 0.93 | 3 | 9.67 | 1.19 |
| G50-G59 | 眼および付属器の疾患 | 0-20 | 89 | 8.69 | 1.68 | 1 | 7.00 | 0 | 89 | 8.69 | 1.68 | 1 | 7.00 | 0 |
| G60-G69 | 循環器の疾患 | 0-20 | 8 | 15.00 | 0.67 | 1 | 25.00 | 0 | 8 | 15.00 | 0.67 | 1 | 25.00 | 0 |
| G70-G79 | 呼吸器の疾患 | 0-20 | 10 | 29.30 | 0.98 | 2 | 11.00 | 0.51 | 10 | 29.30 | 0.98 | 2 | 11.00 | 0.51 |
| G80-G89 | 泌尿器の疾患 | 0-20 | 19 | 38.05 | 0.84 | 1 | 2.00 | 0.0 | 19 | 38.05 | 0.84 | 1 | 2.00 | 0.0 |
| G90-G99 | 生殖器の疾患 | 0-20 | 2 | 23.00 | 0.66 | 2 | 20.50 | 0.45 | 2 | 23.00 | 0.66 | 2 | 20.50 | 0.45 |
| H00-H09 | 消化器の疾患 | 0-20 | 11 | 29.00 | 1.02 | 2 | 29.62 | 0.82 | 11 | 29.00 | 1.02 | 2 | 29.62 | 0.82 |
| H10-H19 | 皮膚および皮下組織の疾患 | 0-20 | 4 | 42.25 | 0.82 | 0 | 7.45 | 0.30 | 4 | 42.25 | 0.82 | 0 | 7.45 | 0.30 |
| H20-H29 | 筋骨格系および結合組織の疾患 | 0-20 | 23 | 21.70 | 0.90 | 2 | 30.00 | 0.47 | 23 | 21.70 | 0.90 | 2 | 30.00 | 0.47 |
| H30-H39 | 腎臓の疾患 | 0-20 | 6 | 32.17 | 0.38 | 1 | 46.00 | 0 | 6 | 32.17 | 0.38 | 1 | 46.00 | 0 |
| H40-H49 | 泌尿器系 | 0-20 | 2 | 42.50 | 0.68 | 0 | 3.00 | 0.50 | 2 | 42.50 | 0.68 | 0 | 3.00 | 0.50 |
| H50-H59 | 生殖器系 | 0-20 | 10 | 56.10 | 0.86 | 3 | 54.00 | 0.43 | 10 | 56.10 | 0.86 | 3 | 54.00 | 0.43 |
| H60-H69 | 妊娠、分娩および産後 | 0-20 | 7 | 64.00 | 0 | 0 | 22.00 | 0.77 | 7 | 64.00 | 0 | 0 | 22.00 | 0.77 |
| H70-H79 | 先天奇形、変形および染色体異常 | 0-20 | 0 | 0 | 0 | 0 | 180.00 | 0.63 | 0 | 0 | 0 | 0 | 180.00 | 0.63 |
| H80-H89 | 見た目で分類されないもの | 0-20 | 6 | 15.00 | 1.26 | 2 | 9.00 | 0.94 | 6 | 15.00 | 1.26 | 2 | 9.00 | 0.94 |
| T29-T32 | 多部位および部位不明の熱および腫瘍 | 0-20 | 0 | 0 | 0 | 0 | 7.82 | 1.97 | 0 | 0 | 0 | 0 | 7.82 | 1.97 |
| T36-T50 | 薬物、薬物および生物学的製剤による中毒 | 0-20 | 8 | 3.38 | 0.82 | 1 | 30.00 | 0 | 8 | 3.38 | 0.82 | 1 | 30.00 | 0 |
| S00-T88(上記以外) | 損傷、中毒およびその他の外因的影響 | 0-20 | 42 | 9.38 | 1.59 | 2 | 32.50 | 0.72 | 42 | 9.38 | 1.59 | 2 | 32.50 | 0.72 |

平成17年度7～10月データ
様式1のGAF尺度に人力ありデータ対象
様式1の救急車による搬送の有無が1,ありの場合1とカウント

基礎調査表2005

様式1(カルテ情報)

| 大項目 | 小項目 | 内容(入力様式等) | 入力条件 |
|-------------------------|--|---|------------------------|
| 1 病院属性等 | (1) 施設コード | 都道府県番号(2桁)+医療機関コード(7桁)例 011234567 | 必須 |
| | (2) 診療科コード | 「医療資源を最も投入した傷病名」を診療した科のコードを記入する。 | 必須 |
| | (3) 統括診療情報番号 | 1.1サマリのみ発生、複数発生は連番を入力 | 1入院に対し複数サマリが発生時、必須 |
| 2 データ属性等 | (1) データ識別番号 | 0~9からなる10桁の数字例 0123456789 | 必須 |
| | (2) 性別 | 1.男 2.女 | 必須 |
| | (3) 生年月日 | 0~9からなる8桁の数字 YYYYMMDD例 1970年5月1日 19700501 | 必須 |
| 3 入退院情報 | (1) 入院中の主な診療目的 | 1.診断・検査のみ 2.教育入院 3.計画された短期入院の繰り返し(化学療法、放射線療法、抜釘) 4.その他の加療 | 必須 |
| | (2) 治療実施の有無 | 0.無 1.有 | 必須 |
| | (3) 入院(転入)年月日 | 0~9からなる8桁の数字 YYYYMMDD例 2005年7月1日 20050701 | 必須 |
| | (4) 退院(転出)年月日 | 0~9からなる8桁の数字 YYYYMMDD例 2005年7月31日 20050731 | 必須 |
| | (5) 転科の有無 | 0.無 1.有 | 必須 |
| | (8) 入院経路 | 1.院内出生 2.一般入院 | 必須 |
| | (9) 他院よりの紹介の有無 | 0.無 1.有 | 3(8)入院経路が2.一般入院の場合のみ必須 |
| | (10) 自院の外来からの入院 | 0.無 1.有 | 3(8)入院経路が2.一般入院の場合のみ必須 |
| | (11) 予定・緊急入院区分 | 1.予定入院 2.緊急入院 | 3(8)入院経路が2.一般入院の場合のみ必須 |
| | (12) 救急車による搬送の有無 | 0.無 1.有 | 3(8)入院経路が2.一般入院の場合のみ必須 |
| | (13) 退院(転科)先 | 1.外来(自院) 2.外来(他院) 3.転科(自院入院) 4.転院 5.終了 その他 | 必須 |
| | (14) 退院時転帰 | 入力要領を参照 | 必須 |
| (15) 入院から24時間以内の死亡の有無 | 0.無 1.有 | 必須 | |
| (16) 前回退院年月日 | 0~9からなる8桁の数字 YYYYMMDD 例 2005年6月1日 20050601 | 必須ではない | |
| (17) 前回同一疾病で自院入院の有無 | 0~9からなる8桁の数字 YYYYMMDD 例 2005年6月1日 20050601 | 必須ではない | |
| (18) 調査対象となる一般病棟への入院の有無 | 入力要領を参照 | 必須 | |
| (19) 調査対象となる精神病棟への入院の有無 | 入力要領を参照 | 必須 | |
| (20) その他の病棟への入院の有無 | 入力要領を参照 | 必須 | |

| 大項目 | 小項目 | 内容(入力様式等) | 入力条件 |
|----------------|--|---|---------|
| 4 | (1) 主傷病名 | 退院時サマリの主傷病欄に記入された傷病名 | 必須 |
| | (2) ICD10コード | 4(1)主傷病に対するICD10 | 必須 |
| | (3) 入院の契機となった傷病名 | 入院の契機となった傷病名 | 必須 |
| | (4) ICD10コード | 4(3)入院の契機となった傷病名に対するICD10 | 必須 |
| | (5) 医療資源を最も投入した傷病名 | 医療資源を最も投入した傷病名でセプトと請求した手術等の診療行為と一致する傷病名 | 必須 |
| | (6) ICD10コード | 4(5)医療資源を最も投入した傷病名に対するICD10 | 必須 |
| | (7) 医療資源を2番目に投入した傷病名 | 医療資源を2番目に投入した傷病名 | ある場合は必須 |
| | (8) ICD10コード | 4(7)医療資源を2番目に投入した傷病名に対するICD10 | ある場合は必須 |
| | (9) 入院時併存症名1 | 入院時点で既に存在していた傷病名 | ある場合は必須 |
| | (10) ICD10コード | 4(9)入院時併存症名1に対するICD10 | ある場合は必須 |
| | (11) 入院時併存症名2 | 入院時点で既に存在していた傷病名 | ある場合は必須 |
| | (12) ICD10コード | 4(11)入院時併存症名2に対するICD10 | ある場合は必須 |
| | (13) 入院時併存症名3 | 入院時点で既に存在していた傷病名 | ある場合は必須 |
| | (14) ICD10コード | 4(13)入院時併存症名3に対するICD10 | ある場合は必須 |
| | (15) 入院時併存症名4 | 入院時点で既に存在していた傷病名 | ある場合は必須 |
| | (16) ICD10コード | 4(15)入院時併存症名4に対するICD10 | ある場合は必須 |
| | (17) 入院後発症疾患名1 | 入院中に発生した傷病名 | ある場合は必須 |
| | (18) ICD10コード | 4(17)入院後発症疾患名1に対するICD10 | ある場合は必須 |
| | (19) 入院後発症疾患名2 | 入院中に発生した傷病名 | ある場合は必須 |
| | (20) ICD10コード | 4(19)入院後発症疾患名2に対するICD10 | ある場合は必須 |
| | (21) 入院後発症疾患名3 | 入院中に発生した傷病名 | ある場合は必須 |
| | (22) ICD10コード | 4(21)入院後発症疾患名3に対するICD10 | ある場合は必須 |
| | (23) 入院後発症疾患名4 | 入院中に発生した傷病名 | ある場合は必須 |
| | (24) ICD10コード | 4(23)入院後発症疾患名4に対するICD10 | ある場合は必須 |
| (1) 手術名1 | 名称 | 必須 | |
| (2) ICD9-CMコード | ICD9-CMにおける術式コード | 必須ではない | |
| (3) 点数表コード | 医科診療報酬点数表における手術料に関わるコード | 必須 | |
| (4) 手術回数 | 1.初回 2.再手術 | 必須 | |
| (5) 手術側数 | 1.片側 2.両側 3.両側手術のうちの片側(1入院中における両側手術) | 眼科等の場合必須 | |
| (6) 手術日 | 0~9からなる8桁の数字 YYYYMMDD例 2005年7月1日 20050701 | 必須 | |
| (7) 麻酔 | 1.全身麻酔 2.硬膜外麻酔 3.脊髄麻酔 4.静脈麻酔 5.局所麻酔 6.全麻+硬膜外 7.その他 9.無 | 必須 | |
| (8) 手術名2 | 名称 | 必須 | |
| (9) ICD9-CMコード | ICD9-CMにおける術式コード | 必須ではない | |
| (10) 点数表コード | 医科診療報酬点数表における手術料に関わるコード | 必須 | |
| (11) 手術回数 | 1.初回 2.再手術 | 必須 | |
| (12) 手術側数 | 1.片側 2.両側 3.両側手術のうちの片側(1入院中における両側手術) | 眼科等の場合必須 | |
| (13) 手術日 | 0~9からなる8桁の数字 YYYYMMDD 例 2005年7月1日 20050701 | 必須 | |

| 大項目 | 小項目 | 内容(入力様式等) | 入力条件 |
|-----------|------------------------|--|-------------------|
| 6 診療情報 | (14) 麻酔 | 1.全身麻酔 2.硬膜外麻酔 3.脊髄麻酔 4.静脈麻酔 5.局所麻酔 6.全麻+硬膜外 7.その他 9.無 | 必須 |
| | (15) 手術名3 | 名称 | 必須 |
| | (16) ICD9-CMコード | ICD9-CMにおける術式コード | 必須ではない |
| | (17) 点数表コード | 医科診療報酬点数表における手術料に関わるコード | 必須 |
| | (18) 手術回数 | 1.初回 2.再手術 | 必須 |
| | (19) 手術側数 | 1.片側 2.両側 3.両側手術のうちの片側(1入院中における両側手術) | 眼科等の場合必須 |
| | (20) 手術日 | 0~9からなる8桁の数字 YYYMMDD 例 2005年7月1日 20050701 | 必須 |
| | (21) 麻酔 | 1.全身麻酔 2.硬膜外麻酔 3.脊髄麻酔 4.静脈麻酔 5.局所麻酔 6.全麻+硬膜外 7.その他 9.無 | 必須 |
| | (22) 手術名4 | 名称 | 必須 |
| | (23) ICD9-CMコード | ICD9-CMにおける術式コード | 必須ではない |
| | (24) 点数表コード | 医科診療報酬点数表における手術料に関わるコード | 必須 |
| | (25) 手術回数 | 1.初回 2.再手術 | 必須 |
| | (26) 手術側数 | 1.片側 2.両側 3.両側手術のうちの片側(1入院中における両側手術) | 眼科等の場合必須 |
| | (27) 手術日 | 0~9からなる8桁の数字 YYYMMDD 例 2005年7月1日 20050701 | 必須 |
| | (28) 麻酔 | 1.全身麻酔 2.硬膜外麻酔 3.脊髄麻酔 4.静脈麻酔 5.局所麻酔 6.全麻+硬膜外 7.その他 9.無 | 必須 |
| | (29) 手術名5 | 名称 | 必須 |
| | (30) ICD9-CMコード | ICD9-CMにおける術式コード | 必須ではない |
| | (31) 点数表コード | 医科診療報酬点数表における手術料に関わるコード | 必須 |
| | (32) 手術回数 | 1.初回 2.再手術 | 必須 |
| | (33) 手術側数 | 1.片側 2.両側 3.両側手術のうちの片側(1入院中における両側手術) | 眼科等の場合必須 |
| | (34) 手術日 | 0~9からなる8桁の数字 YYYMMDD 例 2005年7月1日 20050701 | 必須 |
| | (35) 麻酔 | 1.全身麻酔 2.硬膜外麻酔 3.脊髄麻酔 4.静脈麻酔 5.局所麻酔 6.全麻+硬膜外 7.その他 9.無 | 必須 |
| | (1) 現在の妊娠の有無 | 0.無 1.有 2.不明 | 必須 |
| | (2) 出生時体重 | グラム単位入力 例 3000 | 新生児疾患の場合必須 |
| | (3) 出生時妊娠週数 | 0~9からなる2桁の数字 | 新生児疾患の場合必須 |
| | (4) 喫煙指数 | 喫煙指数=1日の喫煙本数×喫煙年数 | 呼吸器疾患及び循環器疾患の場合必須 |
| | (5) S 入院時意識障害がある場合のJIC | 0.無 1.有(1~300)R.不穏 1.糞尿失禁 A.自発性喪失 例 意識レベル3で自発性喪失の場合は「3A」と記録。 | 必須 |
| | (6) S 退院時意識障害がある場合のJIC | 0.無 1.有(1~300)R.不穏 1.糞尿失禁 A.自発性喪失 例 意識レベル3で自発性喪失の場合は「3A」と記録。 | 死亡退院以外は必須 |
| | (7) 入院時のADLスコア | 10項目の評価視点について数字10桁で記入 例 1211111100 | 6歳未満は必須ではない |
| | (8) 退院時のADLスコア | 10項目の評価視点について数字10桁で記入 例 1211111100 | 死亡退院以外は必須 |

| 大項目 | 小項目 | 内容（入力様式等） | 入力条件 |
|------|--|---|---|
| (9) | 褥創ステージ N P U A P 分類 | 入力要領を参照 | 褥創がある場合必須 |
| (10) | がんの初発、再発 | 0.初発 1.再発 | 医療資源を最も投入した傷病名が悪性腫瘍の場合必須 |
| (11) | U I C C 病期分類 (T) | 入力要領を参照 | 医療資源を最も投入した傷病名が悪性腫瘍の場合必須 |
| (12) | U I C C 病期分類 (N) | 入力要領を参照 | 医療資源を最も投入した傷病名が悪性腫瘍の場合必須 |
| (13) | U I C C 病期分類 (M) | 入力要領を参照 | 医療資源を最も投入した傷病名が悪性腫瘍の場合必須 |
| (14) | がんの Stage 分類 | 入力要領を参照 | 医療資源を最も投入した傷病名が悪性腫瘍の場合必須 |
| (15) | がん患者の Performance Status | 入力要領を参照 | 医療資源を最も投入した傷病名が悪性腫瘍の場合必須 |
| (16) | 脊髄麻痺患者の入院時の重症度 | 入力要領を参照 | 010010、070030、070330、070340、070350、070360、070370、070470、160690、160870、160990に該当する場合必須 |
| (17) | Hugh - Jones 分類 | 入力要領を参照 | 呼吸器疾患の患者のみ必須（6歳未満の小児で分類不能な場合は入力不要） |
| (18) | 心不全の N Y H A 心機能分類 | 1.レベル 2.レベル 3.レベル 4.レベル | 最も医療資源を投入した傷病名が心疾患の場合必須 |
| (19) | 狭心症、慢性虚血性心疾患(050050)における入院時の重症度：C S S 分類入院時における重症度 | 入力要領を参照 | 050050に該当する患者は必須 |
| (20) | 急性心筋梗塞(050030、050040)における入院時の重症度：Killip 分類入院時における重症度 | 入力要領を参照 | 050030、050040に該当する患者は必須 |
| (21) | 肝硬変の Child - Pugh 分類 | Bil = 1、Alb = 2、腹水 = 1、脳症 = 3、PT = 2 の場合は “ 12132 ” と記入 | 肝硬変がある場合必須 |
| (22) | 急性肺炎の重症度分類 | 入力要領を参照 | 医療資源を最も投入した傷病名が急性肺炎の場合必須 |
| (23) | 閉塞性黄疸に対する術前減黄術の有無 | 入力要領を参照 | 胆道（胆のう、胆管）が、膵がんの患者のみ必須 |
| (24) | 病態確診に必要な負荷試験の種類数 | 入力要領を参照 | M D C 10 の疾患の「検査入院」について病態確信に必要な負荷試験を行った場合は必須 |
| (25) | 電解質異常の有無 | 0.無 1.有 | 内分泌代謝疾患（M D C 10）患者のみ必須 |
| (26) | 周術期および依存疾患治療時のインスリン療法 | 入力要領を参照 | インスリン療法が実施された場合のみ必須 |
| (27) | 多発性骨髄腫の病期分類 | 入力要領を参照 | 多発性骨髄腫の場合必須 |
| (28) | 急性白血物の病型分類（F A B 分類） | 入力要領を参照 | 急性白血物の場合必須 |
| (29) | 非ホジキン病の病期分類 | 入力要領を参照 | 非ホジキン病の場合必須 |
| (30) | Burn index | 0 ~ 100 の数字 | 熱傷がある場合必須 |
| (31) | その他の重症度分類・名称 | その他使用できる重症度分類の名称を記入 | 必須ではない |

| 大項目 | 小項目 | | 内容(入力様式等) | 入力条件 |
|------------|---------------------|--|--|--|
| | その他の重症度分類・分類番号または記号 | その他使用できる重症度分類の分類番号(または記号)を記入 | | |
| 7 補助療法等 | (32) | | 時間を記入(単位H) 例 1時間30分 1.5 | 必須ではない |
| | (33) | 救急力子実施時間(外来受診一カテ開始までの時間(実数)) | 時間を記入(単位H) 例 1時間30分 1.5 | 必須ではない |
| | (34) | 救急脳血管障害検査実施時間(外来受診 C T、M R I 開始までの時間(実数)) | 時間を記入(単位H) 例 1時間30分 1.5 | 必須ではない |
| | (35) | 麻酔時間 | 時間を記入(単位H) 例 1時間30分 1.5 | 必須しセ電算への対応が図られている場合は入力不要 |
| | (36) | 輸血量 | 輸血に使用した量を記載。(単位mL) 例 500mL 500 | 必須しセ電算への対応が図られている場合は入力不要 |
| | (37) | ASA米国麻酔学会(American Society Anesthesiologists)による分類 | 入力要領を参照 | 必須ではない |
| | (38) | 予定しない再手術(48時間以内) | 0.無 1.有 | 必須ではない |
| | (39) | 予定しない外来処置後の入院 | 0.無 1.有 | 必須ではない |
| | (40) | 2日以内のICUへの再入室(48時間以内) | 0.無 1.有 | 必須ではない |
| | (41) | ICUへの緊急入室 | 0.無 1.有 | 必須ではない |
| | (42) | 入院時の妊娠週数 | 2桁の数字 | (1)現在の妊娠の有無が有の場合必須 |
| | (43) | 精神保健福祉法における入院形態 | 1. 任意入院 2. 医療保護入院 3. 措置入院 4. 応急入院 | 精神病床への入院がある場合必須 |
| | (44) | GAF尺度 | 入力要領を参照 | 160060に該当する場合と精神病床への入院がある場合必須 |
| | (45) | 病名付加コード | 入力要領を参照 | 医療資源を最も投入した傷病名が、C340、C341、C342、C343、C348、C349、C445、C493、C859、D139、D180、D181、D213、D360、D361、D367、D376、D377、D481、D485、I50、S364、の場合必須 |
| | (1) | 化学療法の有無 | 0.無し 1.あり(経口) 2.あり(経静脈又は経動脈) 3.あり(その他) | 必須 |
| (2) | 放射線療法の有無 | 0.無し 1.有 | 必須 | |
| (3) | 放射性同位元素内用療法の有無 | 0.無し 1.有 | 必須 | |
| (4) | リハビリの有無 | 0.無し 1.有 | 必須 | |

| 大項目 | 小項目 | | 内容(入力様式等) | 入力条件 |
|-----|------|----------------------------------|-----------|------|
| | | | | |
| | (5) | インターフェロン療法の有無 | 0.無 1.有 | 必須 |
| | (6) | インスリン注射実施の有無 | 0.無 1.有 | 必須 |
| | (7) | 血液浄化療法(人工腎臓)の有無 | 0.無 1.有 | 必須 |
| | (8) | 人工呼吸治療の有無 | 0.無 1.有 | 必須 |
| | (9) | 高気圧酸素療法の有無 | 0.無 1.有 | 必須 |
| | (10) | 食道圧迫止血チューブ挿入法の有無 | 0.無 1.有 | 必須 |
| | (11) | 腎盂内注入の有無 | 0.無 1.有 | 必須 |
| | (12) | 中心静脈栄養の有無 | 0.無 1.有 | 必須 |
| | (13) | 抗悪性腫瘍剤動脈内持続注入の有無 | 0.無 1.有 | 必須 |
| | (14) | 循環器心カテ検査の実施の有無 | 0.無 1.有 | 必須 |
| | (15) | エタノール局所注入の有無 | 0.無 1.有 | 必須 |
| | (16) | ガンマグロブリンによる治療の有無 | 0.無 1.有 | 必須 |
| | (17) | プロスタグランジンE ₂ による治療の有無 | 0.無 1.有 | 必須 |
| | (18) | 補助人工心臓の使用の有無 | 0.無 1.有 | 必須 |
| | (19) | 人工心肺の使用の有無 | 0.無 1.有 | 必須 |
| | (20) | 頸部リンパ節郭清の実施の有無 | 0.無 1.有 | 必須 |