

たばこに関する現在の状況

平成 18 年 3 月 2 日

第 21 回厚生科学審議会地域保健健康増進栄養部会資料

たばこに関する現在の状況

1. 健康日本21における目標値に対する暫定直近実績値等(たばこ分野抜粋)
2. 喫煙率の状況について
3. 未成年者の喫煙について

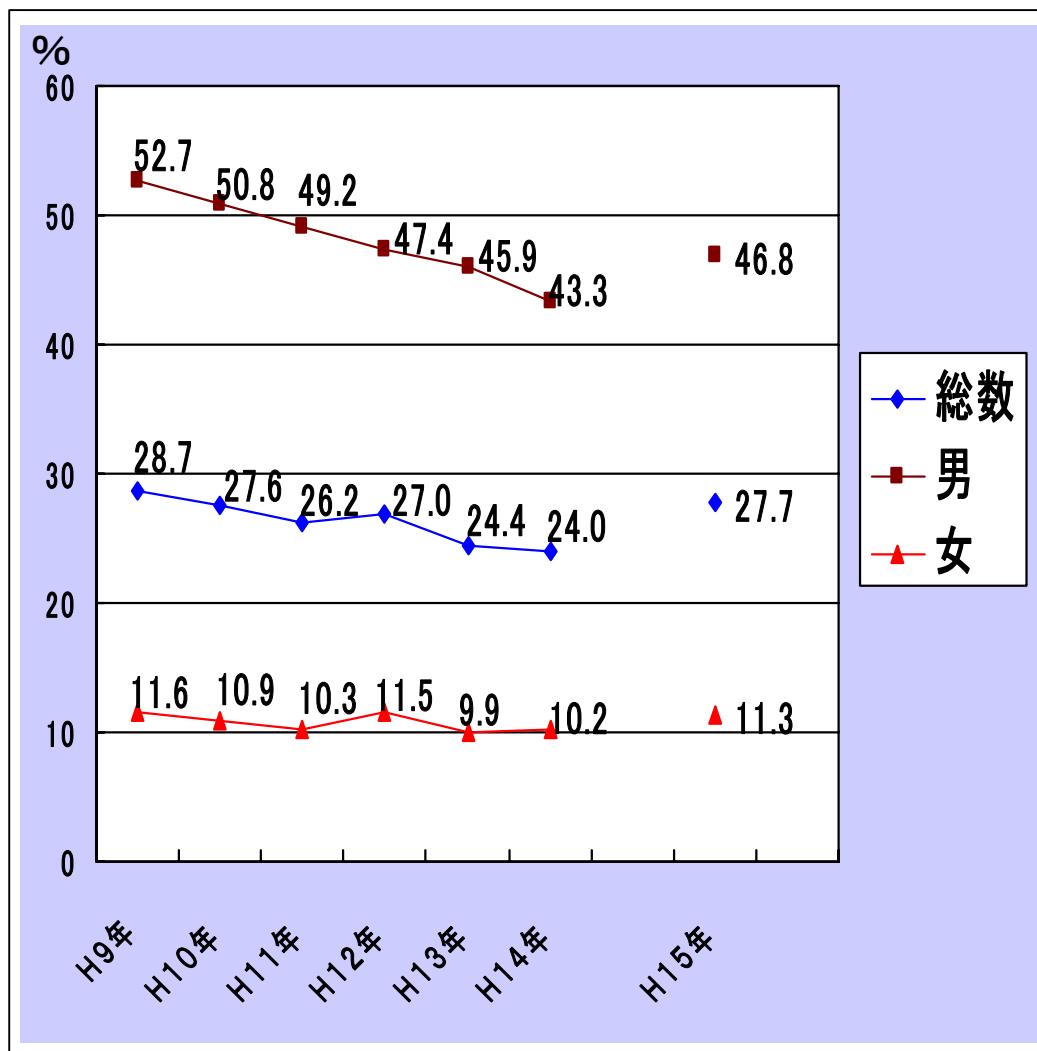
1. 「健康日本21」における目標値に対する暫定直近実績値等 (たばこ分野抜粋)

分野	目標	策定時のベースライン値(または参考値)	ベースライン調査等	目標値	暫定直近実績値等	調査年		
4 たばこ	喫煙が及ぼす健康影響についての十分な知識の普及 知っている人の割合							
	4.1	肺がん	84.5%	H10年度喫煙と健康問題に関する実態調査	100%	87.5%	H15年 国民健康・栄養調査	
		喘息	59.9%		100%	63.4%		
		気管支炎	65.5%		100%	65.6%		
		心臓病	40.5%		100%	45.8%		
		脳卒中	35.1%		100%	43.6%		
		胃潰瘍	34.1%		100%	33.5%		
		妊娠に関連した異常	79.6%		100%	83.2%		
		歯周病	27.3%		100%	35.9%		
	4.2	喫煙している人の割合		H8年度未成年者の喫煙行動に関する全国調査				
		未成年者の喫煙をなくす	男性(中学1年)		7.5%	0%		調査中
			男性(高校3年)		36.9%	0%		調査中
			女性(中学1年)		3.8%	0%		調査中
			女性(高校3年)		15.6%	0%		調査中
	4.3	公共の場及び職場における分煙の徹底及び効果の高い分煙に関する知識の普及						
		分煙を実施している割合						
		公共の場	—		100%	調査中		
職場		—		100%	調査中			
効果の高い分煙に関する知識の普及								
知っている人の割合		—		100%	調査中			
4.4	禁煙支援プログラムの普及							
	禁煙支援プログラムが提供されている市町村の割合	—		100%	調査中			

注) 暫定直近実績値等は平成17年5月31日現在の数値である。

2. 喫煙率の状況について

我が国の喫煙率



出典：平成14年までは国民栄養調査。平成15年は国民健康・栄養調査
 ※国民栄養調査と国民健康・栄養調査では、喫煙の定義及び調査方法が異なるため、その単純比較は困難である。

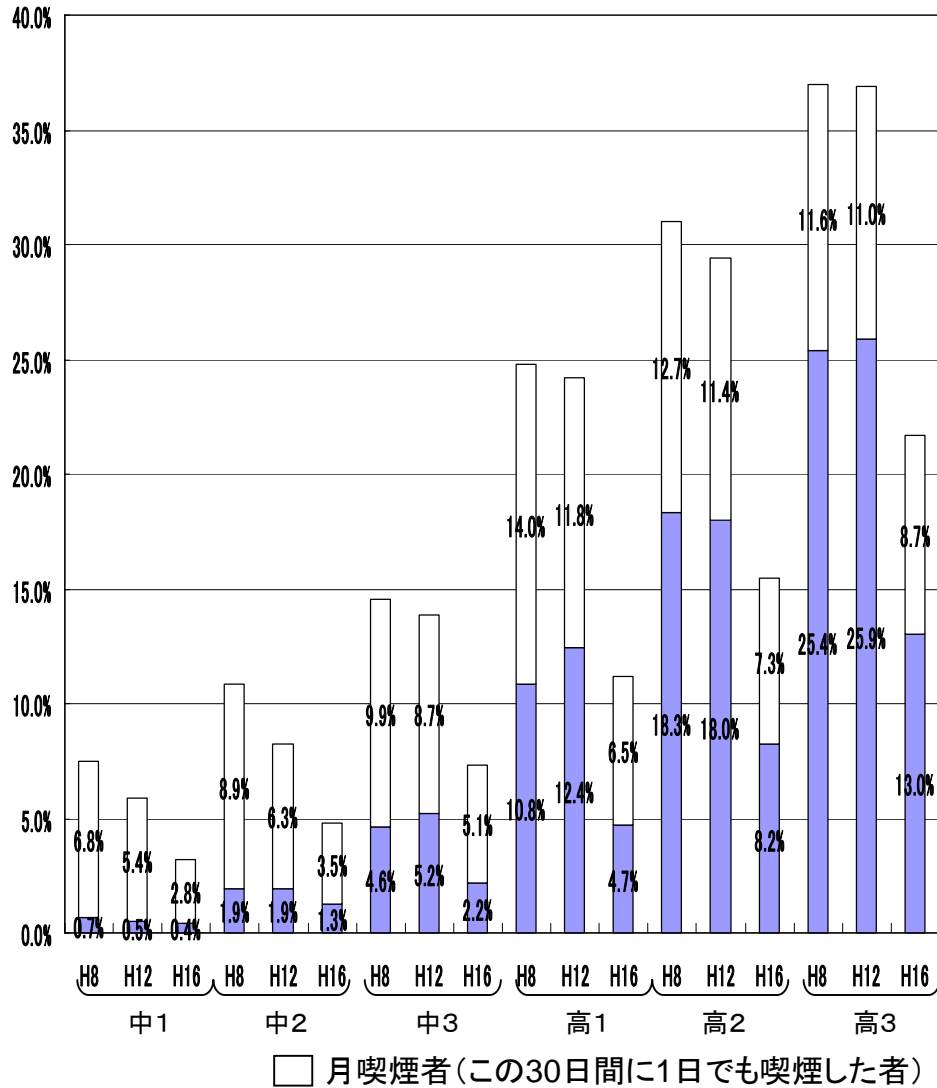
諸外国の喫煙率 (%)

国名	男性 (%)	女性 (%)
日本	43.3	10.2
ドイツ	39.0	31.0
フランス	38.6	30.3
オランダ	37.0	29.0
イタリア	32.4	17.3
イギリス	27.0	26.0
カナダ	27.0	23.0
米国	25.7	21.5
オーストラリア	21.1	18.0
スウェーデン	19.0	19.0

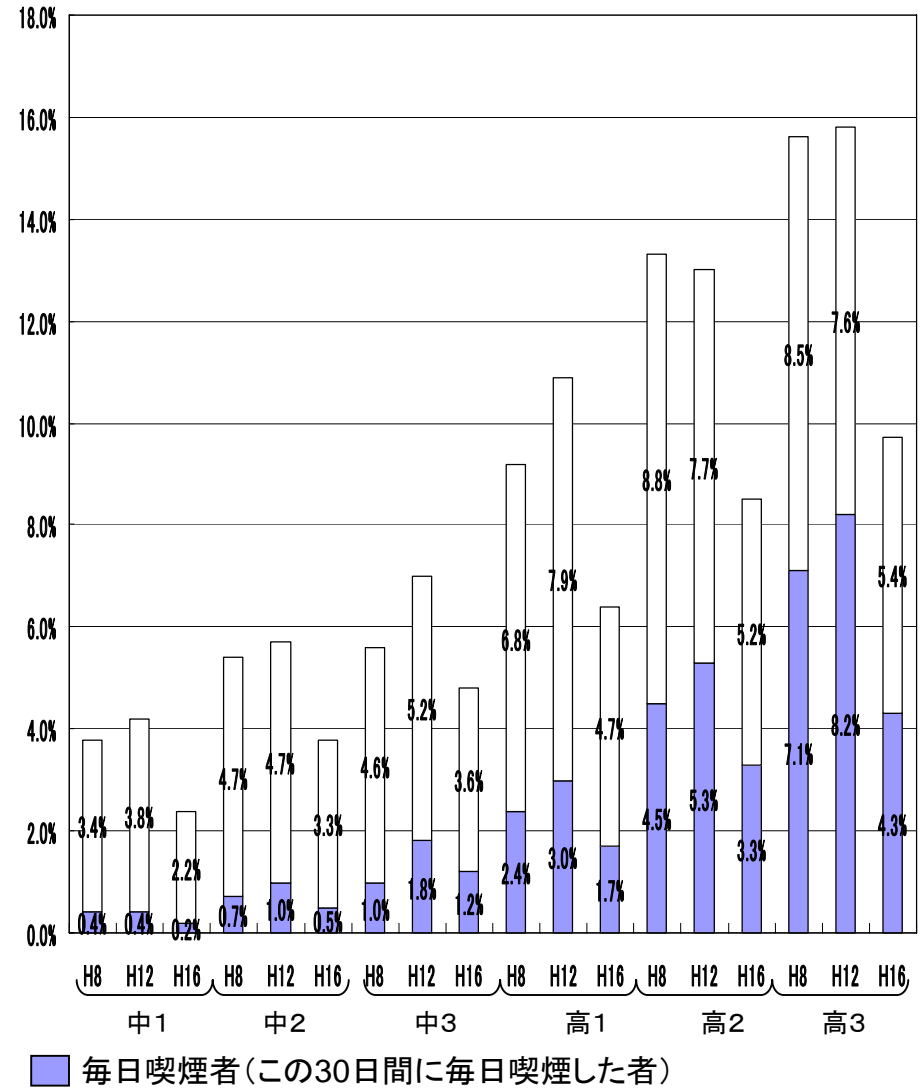
出典：WHO Tobacco ATLAS (2002)
 (日本の数値は国民栄養調査)

3. 未成年者の喫煙について

男子中学生、高校生喫煙率比較(平成8年、12年、16年)



女子中学生、高校生喫煙率比較(平成8年、12年、16年)



出典: 厚生労働科学研究費補助金健康科学総合研究費業「未成年者の喫煙実態状況に関する調査研究」等