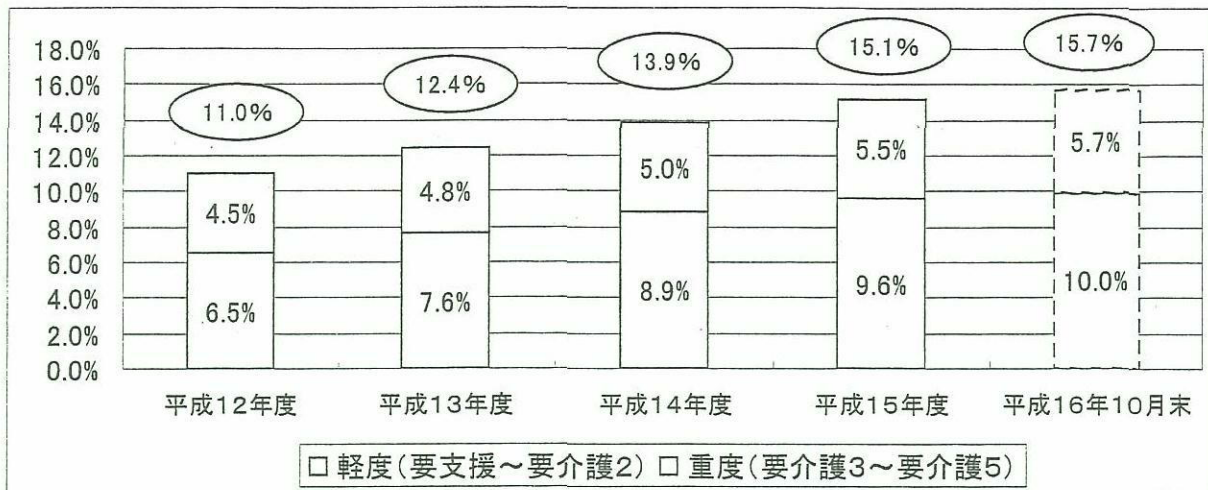


3 第1号被保険者に占める第1号認定者の割合


(15年3月末現在) (16年3月末現在)
 13.9% ⇒ 15.1%(対前年比1.2%増)



(注) 16年10月末の数値は月報の数値

4 サービス受給者数

〔14年度(1ヶ月平均)] 〔15年度(1ヶ月平均)]
 254万人 ⇒ 287万人(対前年度33万人増、13%増)



(注1) () は各年度の構成比

(注2) 各年度とも3月から2月サービス分の平均、16年度は3月から8月サービス分の平均

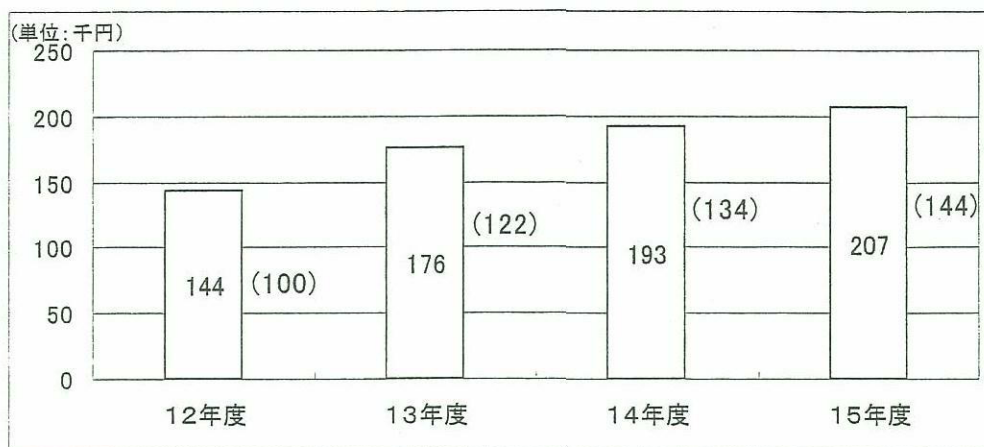
※特に居宅サービス受給者数の増加が著しい。

資料出所：厚生労働省「介護保険事業状況報告(年報)」平成15年度

5 第1号被保険者1人あたり支給額

(14年度) (15年度)

193千円 ⇒ 207千円(対前年度14千円、7.3%増)



(注) () 内の数値は12年度を100とした場合の指数

資料出所：厚生労働省「介護保険事業状況報告（年報）」平成15年度