

分類	施設名	件数	医療機関別・MDC別の在院日数の平均	全国の在院日数の平均を使用した場合	患者構成の指標	全国の疾患構成に補正した場合	在院日数の指標
DPC病院	長崎大学医学部・歯学部附属病院	134	15.46	12.67	1.01	18.04	0.70
DPC病院	熊本大学医学部附属病院	186	16.82	14.36	1.14	15.77	0.80
DPC病院	大分大学医学部附属病院	102	15.33	13.00	1.03	14.36	0.88
DPC病院	宮崎大学医学部附属病院	115	17.17	15.11	1.20	12.15	1.04
DPC病院	鹿児島大学病院	123	15.92	14.57	1.16	13.28	0.95
DPC病院	琉球大学医学部附属病院	133	13.83	14.85	1.18	12.18	1.03
試行的適用病院	医療法人 禎心会病院						
試行的適用病院	北海道社会保険病院	40	13.65	13.86	1.10	13.57	0.93
試行的適用病院	札幌社会保険総合病院	11	11.36	10.33	0.82	10.31	1.22
試行的適用病院	医療法人 漢仁会 手稲漢仁会病院	201	8.21	10.77	0.86	8.39	1.50
試行的適用病院	医療法人 社団 カスアライアンス 日鋼記念病院	198	7.26	10.93	0.87	9.68	1.30
試行的適用病院	医療法人 新日鐵室蘭総合病院	167	10.11	11.04	0.88	11.44	1.10
試行的適用病院	仙台社会保険病院	22	7.82	8.27	0.66	9.06	1.39
試行的適用病院	東北厚生年金病院						
試行的適用病院	宮城社会保険病院	15	11.00	14.31	1.14	9.81	1.28
試行的適用病院	独立行政法人国立病院機構仙台医療センター	238	12.80	13.08	1.04	12.83	0.98
試行的適用病院	財団法人 竹田総合病院	94	11.27	14.27	1.13	10.33	1.22
試行的適用病院	社会保険 二本松病院	26	13.81	13.05	1.04	11.82	1.06
試行的適用病院	株式会社 日立製作所 日立総合病院	315	9.48	11.02	0.88	10.63	1.18
試行的適用病院	医療法人 筑波記念会 筑波記念病院	17	8.12	11.13	0.88	7.78	1.62
試行的適用病院	社会保険 群馬中央総合病院	46	12.67	12.06	0.96	13.01	0.97
試行的適用病院	医療法人 社団 輝城会 沼田脳神経外科循環器科病院						
試行的適用病院	埼玉協同病院	132	11.01	11.63	0.92	13.30	0.95
試行的適用病院	社会保険 大宮総合病院						
試行的適用病院	医療法人 社団 東光会 戸田中央総合病院						
試行的適用病院	独立行政法人国立病院機構 埼玉病院	141	11.81	12.55	1.00	11.28	1.11
試行的適用病院	医療法人 鉄蕉会 亀田総合病院	147	9.86	12.36	0.98	10.36	1.21
試行的適用病院	独立行政法人国立病院機構 千葉医療センター	65	14.42	12.07	0.96	12.46	1.01
試行的適用病院	社会保険 中央総合病院	46	18.50	12.12	0.96	19.39	0.65
試行的適用病院	城東社会保険病院						
試行的適用病院	株式会社 東芝 東芝病院	100	10.04	10.90	0.87	11.32	1.11
試行的適用病院	東京医療生活協同組合 中野総合病院	46	14.80	12.06	0.96	14.22	0.88
試行的適用病院	河北総合病院	57	13.93	11.65	0.93	14.43	0.87
試行的適用病院	社会保険 横浜中央病院	30	9.93	11.66	0.93	11.84	1.06
試行的適用病院	川崎社会保険病院	24	7.75	10.87	0.86	8.83	1.42
試行的適用病院	南砺市市民病院						
試行的適用病院	金沢社会保険病院	21	5.86	10.13	0.81	7.08	1.78
試行的適用病院	社会保険 山梨病院	15	9.67	9.59	0.76	8.71	1.44
試行的適用病院	岐阜社会保険病院	22	11.50	13.11	1.04	11.81	1.06
試行的適用病院	社会福祉法人 聖隷福祉事業団 総合病院 聖隷浜松病院	342	12.11	13.41	1.07	11.99	1.05
試行的適用病院	社会保険 中京病院	84	10.35	10.52	0.84	11.52	1.09
試行的適用病院	洛和会 音羽病院	30	10.10	11.43	0.91	10.76	1.17
試行的適用病院	医療法人 橋本東住吉森本病院						
試行的適用病院	医療法人 蒼龍会 井上病院						
試行的適用病院	松下記念病院	128	10.85	14.27	1.13	9.69	1.30
試行的適用病院	健康保険組合連合会 大阪中央病院	54	13.15	10.58	0.84	12.41	1.01
試行的適用病院	医療法人 若弘会 若草第一病院						
試行的適用病院	星ヶ丘厚生年金病院	39	11.90	14.40	1.15	10.80	1.16
試行的適用病院	独立行政法人国立病院機構 大阪南医療センター	85	12.20	11.79	0.94	13.50	0.93
試行的適用病院	医療法人 伯鳳会 赤穂中央病院	51	10.80	12.59	1.00	11.70	1.07
試行的適用病院	独立行政法人国立病院機構 神戸医療センター	73	15.45	12.90	1.03	24.55	0.51
試行的適用病院	独立行政法人国立病院機構 南和歌山医療センター	55	16.87	13.02	1.04	16.29	0.77
試行的適用病院	財団法人 操風会 岡山旭東病院						
試行的適用病院	財団法人 倉敷中央病院	270	11.50	12.64	1.00	12.29	1.02
試行的適用病院	独立行政法人国立病院機構 岡山医療センター	94	17.89	13.29	1.06	18.56	0.68
試行的適用病院	マツダ株式会社 マツダ病院	54	10.70	11.76	0.93	10.29	1.22
試行的適用病院	総合病院 社会保険 徳山中央病院	105	9.46	13.67	1.09	10.74	1.17
試行的適用病院	健康保険 鳴門病院	41	10.34	10.06	0.80	10.85	1.16
試行的適用病院	医療法人 雪ノ聖母会 聖マリア病院	172	18.00	15.15	1.20	17.23	0.73
試行的適用病院	社会保険 久留米第一病院	30	15.13	11.02	0.88	15.71	0.80
試行的適用病院	飯塚病院	144	16.32	16.02	1.27	12.70	0.99
試行的適用病院	独立行政法人国立病院機構 九州医療センター	182	14.86	12.84	1.02	14.03	0.90
試行的適用病院	佐賀社会保険病院	37	13.51	12.22	0.97	13.84	0.91
試行的適用病院	健康保険 諫早総合病院	74	16.34	11.98	0.95	14.52	0.87
試行的適用病院	健康保険 八代総合病院						
試行的適用病院	健康保険 人吉総合病院	17	4.00	8.90	0.71	4.76	2.64
試行的適用病院	健康保険 天草中央総合病院	15	10.53	12.67	1.01	7.54	1.67
試行的適用病院	特定医療法人 敬愛会 中頭病院	121	9.75	12.71	1.01	9.46	1.33
DPC調査協力病院	平成15年度調査協力病院1						
DPC調査協力病院	平成15年度調査協力病院2	149	9.05	11.68	0.93	10.43	1.21
DPC調査協力病院	平成15年度調査協力病院3	126	10.82	10.91	0.87	12.32	1.02
DPC調査協力病院	平成15年度調査協力病院4						
DPC調査協力病院	平成15年度調査協力病院5	159	11.77	12.09	0.96	13.97	0.90
DPC調査協力病院	平成15年度調査協力病院6	136	11.13	12.85	1.02	10.30	1.22
DPC調査協力病院	平成15年度調査協力病院7	85	9.99	11.41	0.91	10.17	1.24
DPC調査協力病院	平成15年度調査協力病院8	140	8.16	10.58	0.84	10.09	1.25
DPC調査協力病院	平成15年度調査協力病院9						
DPC調査協力病院	平成15年度調査協力病院10	174	13.13	12.18	0.97	19.09	0.66
DPC調査協力病院	平成15年度調査協力病院11						
DPC調査協力病院	平成15年度調査協力病院12	16	14.25	12.70	1.01	12.76	0.99
DPC調査協力病院	平成15年度調査協力病院13						

分類	施設名	件数	医療機関別・MDC別の在院日数の平均	全国の在院日数の平均を使用した場合	患者構成の指標	全国の疾患構成に補正した場合	在院日数の指標
DPC調査協力病院	平成15年度調査協力病院14	99	16.80	14.50	1.15	14.77	0.85
DPC調査協力病院	平成15年度調査協力病院15						
DPC調査協力病院	平成15年度調査協力病院16	12	7.42	12.32	0.98	9.75	1.29
DPC調査協力病院	平成15年度調査協力病院17	35	9.06	11.19	0.89	10.81	1.16
DPC調査協力病院	平成15年度調査協力病院18						
DPC調査協力病院	平成15年度調査協力病院19	23	14.35	11.45	0.91	12.98	0.97
DPC調査協力病院	平成15年度調査協力病院20						
DPC調査協力病院	平成16年度調査協力病院1	110	9.80	11.55	0.92	9.94	1.27
DPC調査協力病院	平成16年度調査協力病院2	32	8.25	10.31	0.82	7.69	1.64
DPC調査協力病院	平成16年度調査協力病院3	116	9.20	9.36	0.74	12.68	0.99
DPC調査協力病院	平成16年度調査協力病院4	263	7.87	11.91	0.95	8.29	1.52
DPC調査協力病院	平成16年度調査協力病院5						
DPC調査協力病院	平成16年度調査協力病院6	181	9.10	10.92	0.87	8.61	1.46
DPC調査協力病院	平成16年度調査協力病院7	78	11.31	11.73	0.93	11.87	1.06
DPC調査協力病院	平成16年度調査協力病院8	116	5.87	12.24	0.97	6.19	2.03
DPC調査協力病院	平成16年度調査協力病院9						
DPC調査協力病院	平成16年度調査協力病院10	97	10.78	12.36	0.98	10.97	1.15
DPC調査協力病院	平成16年度調査協力病院11						
DPC調査協力病院	平成16年度調査協力病院12	179	11.07	11.72	0.93	10.40	1.21
DPC調査協力病院	平成16年度調査協力病院13						
DPC調査協力病院	平成16年度調査協力病院14						
DPC調査協力病院	平成16年度調査協力病院15						
DPC調査協力病院	平成16年度調査協力病院16						
DPC調査協力病院	平成16年度調査協力病院17	159	10.82	12.80	1.02	10.68	1.18
DPC調査協力病院	平成16年度調査協力病院18	122	10.35	12.98	1.03	12.43	1.01
DPC調査協力病院	平成16年度調査協力病院19						
DPC調査協力病院	平成16年度調査協力病院20	46	7.11	10.20	0.81	8.53	1.48
DPC調査協力病院	平成16年度調査協力病院21	140	12.68	12.59	1.00	11.25	1.12
DPC調査協力病院	平成16年度調査協力病院22	245	11.80	12.12	0.96	11.89	1.06
DPC調査協力病院	平成16年度調査協力病院23	128	9.13	10.93	0.87	8.80	1.43
DPC調査協力病院	平成16年度調査協力病院24	61	10.15	11.52	0.92	10.16	1.24
DPC調査協力病院	平成16年度調査協力病院25	39	13.77	13.34	1.06	12.58	1.00
DPC調査協力病院	平成16年度調査協力病院26	119	12.11	13.54	1.08	11.34	1.11
DPC調査協力病院	平成16年度調査協力病院27						
DPC調査協力病院	平成16年度調査協力病院28	41	7.93	12.07	0.96	9.11	1.38
DPC調査協力病院	平成16年度調査協力病院29	148	8.38	10.78	0.86	9.36	1.34
DPC調査協力病院	平成16年度調査協力病院30	98	9.22	11.41	0.91	9.52	1.32
DPC調査協力病院	平成16年度調査協力病院31	43	11.19	10.92	0.87	10.56	1.19
DPC調査協力病院	平成16年度調査協力病院32	32	9.72	11.65	0.93	8.99	1.40
DPC調査協力病院	平成16年度調査協力病院33	118	10.61	11.35	0.90	11.30	1.11
DPC調査協力病院	平成16年度調査協力病院34						
DPC調査協力病院	平成16年度調査協力病院35	153	9.90	12.63	1.00	8.50	1.48
DPC調査協力病院	平成16年度調査協力病院36	254	9.58	11.92	0.95	9.18	1.37
DPC調査協力病院	平成16年度調査協力病院37	74	10.85	11.88	0.94	14.21	0.89
DPC調査協力病院	平成16年度調査協力病院38						
DPC調査協力病院	平成16年度調査協力病院39	84	8.33	12.54	1.00	7.72	1.63
DPC調査協力病院	平成16年度調査協力病院40	82	14.91	12.54	1.00	14.31	0.88
DPC調査協力病院	平成16年度調査協力病院41						
DPC調査協力病院	平成16年度調査協力病院42	195	8.14	10.69	0.85	10.34	1.22
DPC調査協力病院	平成16年度調査協力病院43	295	10.16	10.82	0.86	11.24	1.12
DPC調査協力病院	平成16年度調査協力病院44	142	8.94	10.69	0.85	9.12	1.38
DPC調査協力病院	平成16年度調査協力病院45	113	8.65	11.47	0.91	9.10	1.38
DPC調査協力病院	平成16年度調査協力病院46						
DPC調査協力病院	平成16年度調査協力病院47	47	9.34	11.44	0.91	9.66	1.30
DPC調査協力病院	平成16年度調査協力病院48	133	11.88	12.59	1.00	13.62	0.92
DPC調査協力病院	平成16年度調査協力病院49	43	12.16	11.99	0.95	11.66	1.08
DPC調査協力病院	平成16年度調査協力病院50	443	14.71	12.29	0.98	13.58	0.93
DPC調査協力病院	平成16年度調査協力病院51	40	8.80	10.64	0.85	7.96	1.58
DPC調査協力病院	平成16年度調査協力病院52	147	9.22	9.72	0.77	9.77	1.29
DPC調査協力病院	平成16年度調査協力病院53	29	12.31	11.74	0.93	9.04	1.39
DPC調査協力病院	平成16年度調査協力病院54	89	13.22	11.31	0.90	17.87	0.70
DPC調査協力病院	平成16年度調査協力病院55						
DPC調査協力病院	平成16年度調査協力病院56	268	10.28	14.37	1.14	21.87	0.58
DPC調査協力病院	平成16年度調査協力病院57	61	13.44	12.81	1.02	20.77	0.61
DPC調査協力病院	平成16年度調査協力病院58	144	10.41	12.96	1.03	9.10	1.38
DPC調査協力病院	平成16年度調査協力病院59	188	13.60	12.31	0.98	14.41	0.87
DPC調査協力病院	平成16年度調査協力病院60						
DPC調査協力病院	平成16年度調査協力病院61	171	12.72	13.73	1.09	11.53	1.09
DPC調査協力病院	平成16年度調査協力病院62						
DPC調査協力病院	平成16年度調査協力病院63	160	16.22	13.09	1.04	15.46	0.81
DPC調査協力病院	平成16年度調査協力病院64	25	10.68	10.08	0.80	12.73	0.99
DPC調査協力病院	平成16年度調査協力病院65	119	8.25	11.04	0.88	9.31	1.35
DPC調査協力病院	平成16年度調査協力病院66	109	10.78	10.66	0.85	12.26	1.03
DPC調査協力病院	平成16年度調査協力病院67	148	12.91	12.25	0.97	12.12	1.04
DPC調査協力病院	平成16年度調査協力病院68	132	9.46	10.95	0.87	12.32	1.02
DPC調査協力病院	平成16年度調査協力病院69	81	9.70	11.87	0.94	11.96	1.05
DPC調査協力病院	平成16年度調査協力病院70	132	13.25	11.94	0.95	13.29	0.95
DPC調査協力病院	平成16年度調査協力病院71	190	8.86	11.38	0.91	9.70	1.30
DPC調査協力病院	平成16年度調査協力病院72	21	6.10	8.59	0.68	7.43	1.69
DPC調査協力病院	平成16年度調査協力病院73	180	15.79	13.86	1.10	14.16	0.89
DPC調査協力病院	平成16年度調査協力病院74	184	10.51	12.86	1.02	10.21	1.23

分類	施設名	件数	医療機関別・MDC別の在院日数の平均	全国の在院日数の平均を使用した場合	患者構成の指標	全国の疾患構成に補正した場合	在院日数の指標
DPC調査協力病院	平成16年度調査協力病院75	69	11.65	12.11	0.96	11.01	1.14
DPC調査協力病院	平成16年度調査協力病院76	93	9.77	11.68	0.93	10.38	1.21
DPC調査協力病院	平成16年度調査協力病院77	35	14.43	12.22	0.97	10.72	1.17
DPC調査協力病院	平成16年度調査協力病院78	12	6.00	9.95	0.79	8.05	1.56
DPC調査協力病院	平成16年度調査協力病院79	87	12.08	13.08	1.04	12.13	1.04
DPC調査協力病院	平成16年度調査協力病院80	276	9.33	10.29	0.82	9.78	1.29
DPC調査協力病院	平成16年度調査協力病院81	72	13.50	12.85	1.02	15.26	0.82
DPC調査協力病院	平成16年度調査協力病院82	167	11.54	11.84	0.94	10.67	1.18
DPC調査協力病院	平成16年度調査協力病院83						
DPC調査協力病院	平成16年度調査協力病院84						
DPC調査協力病院	平成16年度調査協力病院85	77	10.57	11.36	0.90	11.73	1.07
DPC調査協力病院	平成16年度調査協力病院86	55	10.91	11.52	0.92	9.38	1.34
DPC調査協力病院	平成16年度調査協力病院87	105	12.90	15.31	1.22	13.22	0.95
DPC調査協力病院	平成16年度調査協力病院88						
DPC調査協力病院	平成16年度調査協力病院89	182	12.99	13.87	1.10	12.34	1.02
DPC調査協力病院	平成16年度調査協力病院90						
DPC調査協力病院	平成16年度調査協力病院91	26	11.38	9.53	0.76	13.33	0.94
DPC調査協力病院	平成16年度調査協力病院92						
DPC調査協力病院	平成16年度調査協力病院93						
DPC調査協力病院	平成16年度調査協力病院94	178	11.18	12.92	1.03	12.61	1.00
DPC調査協力病院	平成16年度調査協力病院95	250	12.27	13.74	1.09	12.30	1.02
DPC調査協力病院	平成16年度調査協力病院96	240	15.42	12.57	1.00	14.46	0.87
DPC調査協力病院	平成16年度調査協力病院97						
DPC調査協力病院	平成16年度調査協力病院98	43	14.35	13.84	1.10	8.76	1.43
DPC調査協力病院	平成16年度調査協力病院99	61	11.36	11.57	0.92	11.37	1.11
DPC調査協力病院	平成16年度調査協力病院100						
DPC調査協力病院	平成16年度調査協力病院101	171	12.44	12.22	0.97	11.90	1.06
DPC調査協力病院	平成16年度調査協力病院102						
DPC調査協力病院	平成16年度調査協力病院103	164	11.04	14.57	1.16	11.45	1.10
DPC調査協力病院	平成16年度調査協力病院104	123	19.46	15.11	1.20	15.95	0.79
DPC調査協力病院	平成16年度調査協力病院105	102	14.49	13.38	1.06	11.04	1.14
DPC調査協力病院	平成16年度調査協力病院106	43	13.30	12.66	1.01	10.95	1.15
DPC調査協力病院	平成16年度調査協力病院107	111	11.59	12.83	1.02	12.08	1.04
DPC調査協力病院	平成16年度調査協力病院108	150	10.59	11.96	0.95	10.04	1.25
DPC調査協力病院	平成16年度調査協力病院109	98	15.15	11.93	0.95	13.73	0.92
DPC調査協力病院	平成16年度調査協力病院110	81	14.10	12.54	1.00	16.53	0.76
DPC調査協力病院	平成16年度調査協力病院111	97	13.55	11.33	0.90	14.60	0.86
DPC調査協力病院	平成16年度調査協力病院112						
DPC調査協力病院	平成16年度調査協力病院113	119	10.43	10.43	0.83	14.83	0.85
DPC調査協力病院	平成16年度調査協力病院114	19	11.89	12.47	0.99	10.74	1.17
DPC調査協力病院	平成16年度調査協力病院115	75	16.45	14.13	1.12	13.95	0.90
DPC調査協力病院	平成16年度調査協力病院116	51	17.61	12.78	1.02	13.23	0.95
DPC調査協力病院	平成16年度調査協力病院117	93	12.16	11.24	0.89	13.59	0.93
DPC調査協力病院	平成16年度調査協力病院118	41	12.71	9.46	0.75	21.03	0.60
DPC調査協力病院	平成16年度調査協力病院119	61	17.20	9.97	0.79	27.86	0.45
DPC調査協力病院	平成16年度調査協力病院120	19	16.63	10.27	0.82	14.46	0.87
DPC調査協力病院	平成16年度調査協力病院121	104	14.37	12.15	0.97	16.33	0.77
DPC調査協力病院	平成16年度調査協力病院122						
DPC調査協力病院	平成16年度調査協力病院123						
DPC調査協力病院	平成16年度調査協力病院124						
DPC調査協力病院	平成16年度調査協力病院125						
DPC調査協力病院	平成17年度調査協力病院1						
DPC調査協力病院	平成17年度調査協力病院2						
DPC調査協力病院	平成17年度調査協力病院3	61	13.08	12.19	0.97	12.52	1.00
DPC調査協力病院	平成17年度調査協力病院4	149	11.77	11.26	0.90	11.78	1.07
DPC調査協力病院	平成17年度調査協力病院5	159	11.52	12.22	0.97	11.18	1.13
DPC調査協力病院	平成17年度調査協力病院6	209	8.73	11.23	0.89	10.52	1.20
DPC調査協力病院	平成17年度調査協力病院7	93	8.02	11.71	0.93	10.26	1.23
DPC調査協力病院	平成17年度調査協力病院8	196	11.29	11.96	0.95	12.36	1.02
DPC調査協力病院	平成17年度調査協力病院9	17	18.59	13.97	1.11	17.84	0.71
DPC調査協力病院	平成17年度調査協力病院10	105	14.68	11.08	0.88	15.32	0.82
DPC調査協力病院	平成17年度調査協力病院11	148	10.22	12.39	0.99	11.08	1.14
DPC調査協力病院	平成17年度調査協力病院12	23	8.83	11.43	0.91	9.30	1.35
DPC調査協力病院	平成17年度調査協力病院13	195	11.60	11.77	0.94	12.48	1.01
DPC調査協力病院	平成17年度調査協力病院14	163	9.90	11.77	0.94	10.60	1.19
DPC調査協力病院	平成17年度調査協力病院15						
DPC調査協力病院	平成17年度調査協力病院16	115	13.18	11.43	0.91	14.58	0.86
DPC調査協力病院	平成17年度調査協力病院17						
DPC調査協力病院	平成17年度調査協力病院18	14	6.29	9.43	0.75	4.25	2.96
DPC調査協力病院	平成17年度調査協力病院19	62	19.71	12.34	0.98	19.57	0.64
DPC調査協力病院	平成17年度調査協力病院20	149	10.36	12.58	1.00	10.82	1.16
DPC調査協力病院	平成17年度調査協力病院21						
DPC調査協力病院	平成17年度調査協力病院22	176	11.83	11.11	0.88	15.57	0.81
DPC調査協力病院	平成17年度調査協力病院23	180	11.33	13.44	1.07	9.77	1.29
DPC調査協力病院	平成17年度調査協力病院24	168	10.01	10.08	0.80	11.52	1.09
DPC調査協力病院	平成17年度調査協力病院25	231	11.13	11.85	0.94	12.27	1.03
DPC調査協力病院	平成17年度調査協力病院26	43	10.33	11.07	0.88	10.79	1.17
DPC調査協力病院	平成17年度調査協力病院27	211	10.69	12.50	0.99	11.70	1.07
DPC調査協力病院	平成17年度調査協力病院28	101	13.38	14.27	1.13	12.38	1.02
DPC調査協力病院	平成17年度調査協力病院29	144	10.15	10.38	0.83	11.21	1.12
DPC調査協力病院	平成17年度調査協力病院30	26	11.50	12.90	1.03	9.81	1.28

分類	施設名	件数	医療機関別・MDC別の在院日数の平均	全国の在院日数の平均を使用した場合	患者構成の指標	全国の疾患構成に補正した場合	在院日数の指標
DPC調査協力病院	平成17年度調査協力病院31	127	8.00	11.39	0.91	7.99	1.57
DPC調査協力病院	平成17年度調査協力病院32	52	12.48	12.91	1.03	11.98	1.05
DPC調査協力病院	平成17年度調査協力病院33	69	11.38	11.19	0.89	13.94	0.90
DPC調査協力病院	平成17年度調査協力病院34	132	12.29	12.70	1.01	11.69	1.08
DPC調査協力病院	平成17年度調査協力病院35	115	9.76	12.18	0.97	9.49	1.32
DPC調査協力病院	平成17年度調査協力病院36	127	14.63	13.17	1.05	13.18	0.95
DPC調査協力病院	平成17年度調査協力病院37	66	12.03	13.23	1.05	11.04	1.14
DPC調査協力病院	平成17年度調査協力病院38	194	11.57	11.27	0.90	12.97	0.97
DPC調査協力病院	平成17年度調査協力病院39	360	12.24	12.63	1.00	11.46	1.10
DPC調査協力病院	平成17年度調査協力病院40	117	10.99	11.63	0.92	13.92	0.90
DPC調査協力病院	平成17年度調査協力病院41	70	14.24	10.83	0.86	15.32	0.82
DPC調査協力病院	平成17年度調査協力病院42	66	9.79	12.56	1.00	9.97	1.26
DPC調査協力病院	平成17年度調査協力病院43	240	10.89	12.02	0.96	11.94	1.05
DPC調査協力病院	平成17年度調査協力病院44	97	15.56	11.49	0.91	15.54	0.81
DPC調査協力病院	平成17年度調査協力病院45	86	14.07	13.12	1.04	12.84	0.98
DPC調査協力病院	平成17年度調査協力病院46	136	10.54	11.84	0.94	10.86	1.16
DPC調査協力病院	平成17年度調査協力病院47	74	12.05	11.18	0.89	11.58	1.09
DPC調査協力病院	平成17年度調査協力病院48	121	15.98	12.96	1.03	16.50	0.76
DPC調査協力病院	平成17年度調査協力病院49	112	12.97	13.40	1.07	12.70	0.99
DPC調査協力病院	平成17年度調査協力病院50						
DPC調査協力病院	平成17年度調査協力病院51						
DPC調査協力病院	平成17年度調査協力病院52	44	14.05	11.65	0.93	14.29	0.88
DPC調査協力病院	平成17年度調査協力病院53	107	13.66	12.38	0.98	15.49	0.81
DPC調査協力病院	平成17年度調査協力病院54	81	12.01	10.29	0.82	28.08	0.45
DPC調査協力病院	平成17年度調査協力病院55						
DPC調査協力病院	平成17年度調査協力病院56	203	12.51	11.06	0.88	12.24	1.03
DPC調査協力病院	平成17年度調査協力病院57	39	11.33	10.40	0.83	10.99	1.14
DPC調査協力病院	平成17年度調査協力病院58	101	11.61	10.58	0.84	11.72	1.07
DPC調査協力病院	平成17年度調査協力病院59	184	10.05	11.97	0.95	10.32	1.22
DPC調査協力病院	平成17年度調査協力病院60	73	12.63	11.82	0.94	11.50	1.09
DPC調査協力病院	平成17年度調査協力病院61	59	14.10	12.40	0.99	14.54	0.86
DPC調査協力病院	平成17年度調査協力病院62	103	13.87	13.64	1.08	15.52	0.81
DPC調査協力病院	平成17年度調査協力病院63	160	11.04	12.55	1.00	12.25	1.03
DPC調査協力病院	平成17年度調査協力病院64						
DPC調査協力病院	平成17年度調査協力病院65	42	13.69	9.75	0.78	22.42	0.56
DPC調査協力病院	平成17年度調査協力病院66	186	15.77	13.31	1.06	15.12	0.83
DPC調査協力病院	平成17年度調査協力病院67	93	13.05	12.34	0.98	11.85	1.06
DPC調査協力病院	平成17年度調査協力病院68	25	12.20	9.17	0.73	21.10	0.60
DPC調査協力病院	平成17年度調査協力病院69	17	11.94	10.46	0.83	11.44	1.10
DPC調査協力病院	平成17年度調査協力病院70	41	12.98	12.01	0.96	12.56	1.00
DPC調査協力病院	平成17年度調査協力病院71	124	10.06	10.34	0.82	11.66	1.08
DPC調査協力病院	平成17年度調査協力病院72	24	13.54	12.51	0.99	13.78	0.91
DPC調査協力病院	平成17年度調査協力病院73	48	15.31	13.21	1.05	13.66	0.92
DPC調査協力病院	平成17年度調査協力病院74	282	13.47	12.23	0.97	14.45	0.87
DPC調査協力病院	平成17年度調査協力病院75	34	13.09	11.70	0.93	12.44	1.01
DPC調査協力病院	平成17年度調査協力病院76	166	12.52	12.36	0.98	13.86	0.91
DPC調査協力病院	平成17年度調査協力病院77	118	16.92	13.24	1.05	14.50	0.87
DPC調査協力病院	平成17年度調査協力病院78	50	10.74	11.69	0.93	11.54	1.09
DPC調査協力病院	平成17年度調査協力病院79	114	13.39	12.23	0.97	15.80	0.80
DPC調査協力病院	平成17年度調査協力病院80	219	13.39	11.41	0.91	13.81	0.91
DPC調査協力病院	平成17年度調査協力病院81	147	11.54	12.27	0.98	11.79	1.07
DPC調査協力病院	平成17年度調査協力病院82						
DPC調査協力病院	平成17年度調査協力病院83	41	10.56	10.06	0.80	13.12	0.96

全国平均値	12.58
-------	-------

在院日数の平均の差の理由の検討(平成17年度7月～8月)
MDC13 血液・造血器・免疫臓器の疾患

分類	施設名	件数	医療機関別・MDC別の在院日数の平均	全国の在院日数の平均を使用した場合	患者構成の指標	全国の疾患構成に補正した場合	在院日数の指標
DPC病院	札幌医科大学附属病院	105	22.79	28.23	1.08	22.57	1.16
DPC病院	北海道大学病院	45	33.36	27.90	1.07	33.42	0.78
DPC病院	旭川医科大学	42	23.55	20.82	0.80	36.77	0.71
DPC病院	弘前大学医学部附属病院	22	56.27	33.51	1.28	61.86	0.42
DPC病院	岩手医科大学附属病院	86	30.17	34.90	1.34	21.65	1.21
DPC病院	東北大学医学部附属病院	30	26.43	26.50	1.01	24.99	1.04
DPC病院	秋田大学医学部附属病院	28	40.11	32.78	1.26	47.05	0.56
DPC病院	山形大学医学部附属病院	22	43.68	28.00	1.07	36.11	0.72
DPC病院	福島県立医科大学医学部附属病院	35	14.26	21.54	0.82	19.14	1.36
DPC病院	筑波大学附属病院	64	30.86	28.16	1.08	26.94	0.97
DPC病院	自治医科大学附属病院	106	34.53	32.55	1.25	30.54	0.86
DPC病院	獨協医科大学病院	102	29.68	31.70	1.21	24.73	1.06
DPC病院	群馬大学医学部附属病院	42	33.81	27.93	1.07	32.34	0.81
DPC病院	埼玉医科大学病院	97	20.65	27.29	1.05	19.85	1.32
DPC病院	防衛医科大学校病院	110	13.43	23.52	0.90	21.71	1.20
DPC病院	千葉大学医学部附属病院	61	25.66	26.25	1.00	28.23	0.92
DPC病院	東京慈恵会医科大学附属病院	53	32.74	29.89	1.14	32.09	0.81
DPC病院	東京医科大学病院	86	29.23	29.31	1.12	27.17	0.96
DPC病院	東京女子医科大学病院	60	25.40	26.64	1.02	24.49	1.07
DPC病院	慶應義塾大学病院	102	17.20	27.37	1.05	16.25	1.61
DPC病院	日本医科大学付属病院	80	35.51	29.59	1.13	35.40	0.74
DPC病院	順天堂大学医学部附属順天堂医院	68	26.94	30.03	1.15	24.91	1.05
DPC病院	昭和大学病院	128	19.58	28.58	1.09	19.51	1.34
DPC病院	東邦大学医療センター大森病院	70	21.77	25.85	0.99	25.95	1.01
DPC病院	日本大学医学部附属板橋病院	46	29.61	26.06	1.00	35.58	0.73
DPC病院	帝京大学医学部附属病院	39	44.05	27.29	1.04	52.74	0.50
DPC病院	杏林大学医学部付属病院	96	30.95	26.16	1.00	32.59	0.80
DPC病院	国立がんセンター中央病院	61	19.46	25.07	0.96	21.35	1.22
DPC病院	東京医科歯科大学医学部附属病院	91	21.40	26.34	1.01	24.98	1.05
DPC病院	東京大学医学部附属病院	137	24.32	27.28	1.04	27.20	0.96
DPC病院	北里大学病院	103	24.74	30.05	1.15	23.19	1.13
DPC病院	東海大学医学部付属病院	111	23.67	25.75	0.99	24.52	1.06
DPC病院	聖マリアンナ医科大学病院	104	28.80	27.49	1.05	31.58	0.83
DPC病院	公立大学法人横浜市立大学附属病院	41	22.22	26.42	1.01	23.71	1.10
DPC病院	新潟大学医歯学総合病院	23	38.00	21.64	0.83	58.94	0.44
DPC病院	国立大学法人富山大学附属病院	27	29.52	23.72	0.91	28.38	0.92
DPC病院	金沢医科大学病院	38	36.39	30.82	1.18	32.72	0.80
DPC病院	金沢大学医学部附属病院	48	27.00	21.67	0.83	33.76	0.77
DPC病院	福井大学医学部附属病院	26	49.50	32.28	1.24	59.39	0.44
DPC病院	山梨大学医学部附属病院	40	21.88	26.07	1.00	25.09	1.04
DPC病院	信州大学医学部附属病院	47	39.09	30.58	1.17	36.39	0.72
DPC病院	岐阜大学医学部附属病院	40	43.98	28.97	1.11	38.46	0.68
DPC病院	浜松医科大学医学部附属病院	36	29.06	25.16	0.96	30.01	0.87
DPC病院	名古屋市立大学病院	31	44.45	31.93	1.22	40.13	0.65
DPC病院	藤田保健衛生大学病院	53	32.19	26.41	1.01	36.20	0.72
DPC病院	愛知医科大学病院	47	25.77	25.07	0.96	30.37	0.86
DPC病院	名古屋大学医学部附属病院	39	39.49	28.96	1.11	43.70	0.60
DPC病院	三重大学医学部附属病院	51	16.75	22.00	0.84	22.12	1.18
DPC病院	滋賀医科大学医学部附属病院	38	12.21	22.33	0.86	20.19	1.29
DPC病院	京都府立医科大学附属病院	38	31.37	25.95	0.99	32.21	0.81
DPC病院	京都大学医学部附属病院	51	28.45	26.40	1.01	31.30	0.83
DPC病院	大阪医科大学附属病院	47	30.64	27.20	1.04	33.88	0.77
DPC病院	関西医科大学附属病院	86	28.73	31.55	1.21	34.86	0.75
DPC病院	近畿大学医学部附属病院	72	32.46	27.19	1.04	33.74	0.77
DPC病院	大阪市立大学医学部附属病院	50	25.54	28.93	1.11	27.27	0.96
DPC病院	国立循環器病センター						
DPC病院	大阪大学医学部附属病院	59	34.08	24.84	0.95	37.00	0.71
DPC病院	兵庫医科大学病院	61	32.30	34.40	1.32	26.75	0.98
DPC病院	神戸大学医学部附属病院	60	19.30	26.95	1.03	18.08	1.44
DPC病院	奈良県立医科大学附属病院	45	35.29	26.20	1.00	43.74	0.60
DPC病院	和歌山県立医科大学附属病院	56	33.70	35.26	1.35	34.84	0.75
DPC病院	鳥取大学医学部附属病院	52	31.15	30.32	1.16	29.79	0.88
DPC病院	島根大学医学部附属病院	55	31.02	30.04	1.15	28.18	0.93
DPC病院	川崎医科大学附属病院	64	36.67	35.74	1.37	25.87	1.01
DPC病院	岡山大学医学部・歯学部附属病院	52	36.29	31.16	1.19	39.13	0.67
DPC病院	広島大学病院	74	19.91	26.45	1.01	23.03	1.13
DPC病院	山口大学医学部附属病院	46	38.57	32.22	1.23	40.57	0.64
DPC病院	徳島大学病院	61	37.75	28.32	1.08	39.45	0.66
DPC病院	香川大学医学部附属病院	35	37.74	27.95	1.07	37.08	0.70
DPC病院	愛媛大学医学部附属病院	62	26.84	27.86	1.07	29.95	0.87
DPC病院	高知大学医学部附属病院	43	34.58	29.13	1.12	38.26	0.68
DPC病院	福岡大学病院	64	20.92	25.65	0.98	23.44	1.11
DPC病院	久留米大学病院	66	40.59	30.59	1.17	36.10	0.72
DPC病院	産業医科大学病院	24	26.92	25.76	0.99	30.82	0.85
DPC病院	九州大学病院	104	25.12	28.12	1.08	22.38	1.17
DPC病院	佐賀大学医学部附属病院	36	32.00	28.46	1.09	33.78	0.77

分類	施設名	件数	医療機関別・MDC別の在院日数の平均	全国の在院日数の平均を使用した場合	患者構成の指標	全国の疾患構成に補正した場合	在院日数の指標
DPC病院	長崎大学医学部・歯学部附属病院	67	26.33	26.68	1.02	24.34	1.07
DPC病院	熊本大学医学部附属病院	108	27.17	29.86	1.14	24.02	1.09
DPC病院	大分大学医学部附属病院	29	33.93	27.67	1.06	35.72	0.73
DPC病院	宮崎大学医学部附属病院	27	34.11	26.44	1.01	42.81	0.61
DPC病院	鹿児島大学病院	44	36.95	27.46	1.05	33.94	0.77
DPC病院	琉球大学医学部附属病院	32	38.97	25.81	0.99	43.77	0.60
試行的適用病院	医療法人 禎心会病院						
試行的適用病院	北海道社会保険病院						
試行的適用病院	札幌社会保険総合病院						
試行的適用病院	医療法人 漢仁会 手稻漢仁会病院	45	27.87	29.86	1.14	25.32	1.03
試行的適用病院	医療法人 社団 カスアライアンス 日鋼記念病院	30	8.10	13.88	0.53	8.01	3.26
試行的適用病院	医療法人 新日鐵室蘭総合病院	34	26.97	22.48	0.86	26.29	0.99
試行的適用病院	仙台社会保険病院						
試行的適用病院	東北厚生年金病院						
試行的適用病院	宮城社会保険病院						
試行的適用病院	独立行政法人 国立病院機構 仙台医療センター	104	21.92	24.63	0.94	26.61	0.98
試行的適用病院	財団法人 竹田総合病院	27	29.11	25.48	0.98	38.55	0.68
試行的適用病院	社会保険 二本松病院						
試行的適用病院	株式会社 日立製作所 日立総合病院	71	19.10	25.94	0.99	17.76	1.47
試行的適用病院	医療法人 社団 筑波記念会 筑波記念病院	33	29.85	29.18	1.12	28.09	0.93
試行的適用病院	社会保険 群馬中央総合病院						
試行的適用病院	医療法人 社団 輝城会 沼田脳神経外科循環器科病院						
試行的適用病院	埼玉協同病院	14	17.07	17.43	0.67	11.20	2.33
試行的適用病院	社会保険 大宮総合病院						
試行的適用病院	医療法人 社団 東光会 戸田中央総合病院	16	46.56	28.00	1.07	65.61	0.40
試行的適用病院	独立行政法人 国立病院機構 埼玉病院	13	26.85	24.09	0.92	12.85	2.03
試行的適用病院	医療法人 鉄蕉会 亀田総合病院	59	38.95	25.54	0.98	48.94	0.53
試行的適用病院	独立行政法人 国立病院機構 千葉医療センター	15	21.93	23.09	0.88	20.12	1.30
試行的適用病院	社会保険 中央総合病院	10	44.10	24.21	0.93	40.09	0.65
試行的適用病院	城東社会保険病院						
試行的適用病院	株式会社 東芝 東芝病院	20	28.45	27.68	1.06	21.26	1.23
試行的適用病院	東京医療生活協同組合 中野総合病院						
試行的適用病院	河北総合病院	17	12.00	18.20	0.70	10.27	2.54
試行的適用病院	社会保険 横浜中央病院						
試行的適用病院	川崎社会保険病院						
試行的適用病院	南砺市民病院						
試行的適用病院	金沢社会保険病院						
試行的適用病院	社会保険 山梨病院	16	19.31	22.35	0.86	16.31	1.60
試行的適用病院	岐阜社会保険病院	17	23.76	22.36	0.86	28.28	0.92
試行的適用病院	社会福祉法人 聖隷福祉事業団 総合病院 聖隷浜松病院	59	29.90	25.79	0.99	32.92	0.79
試行的適用病院	社会保険 中京病院	41	16.78	29.19	1.12	16.53	1.58
試行的適用病院	洛和会 音羽病院	33	21.03	25.62	0.98	25.47	1.03
試行的適用病院	医療法人 橋会 東住吉森本病院						
試行的適用病院	医療法人 蒼龍会 井上病院						
試行的適用病院	松下記念病院	32	38.97	31.25	1.20	48.45	0.54
試行的適用病院	健康保険組合連合会 大阪中央病院						
試行的適用病院	医療法人 若弘会 若草第一病院						
試行的適用病院	星ヶ丘厚生年金病院	15	31.80	28.19	1.08	37.77	0.69
試行的適用病院	独立行政法人 国立病院機構 大阪南医療センター	14	26.21	26.56	1.02	43.68	0.60
試行的適用病院	医療法人 伯鳳会 赤穂中央病院						
試行的適用病院	独立行政法人 国立病院機構 神戸医療センター	11	39.36	18.11	0.69	77.81	0.34
試行的適用病院	独立行政法人 国立病院機構 南和歌山医療センター	11	33.18	20.70	0.79	36.95	0.71
試行的適用病院	財団法人 操風会 岡山旭東病院						
試行的適用病院	財団法人 倉敷中央病院	117	26.89	29.49	1.13	26.92	0.97
試行的適用病院	独立行政法人 国立病院機構 岡山医療センター	85	22.47	25.48	0.98	24.40	1.07
試行的適用病院	マツダ株式会社 マツダ病院						
試行的適用病院	総合病院 社会保険 徳山中央病院	17	18.88	22.74	0.87	15.39	1.70
試行的適用病院	健康保険 鳴門病院	15	37.80	31.52	1.21	32.93	0.79
試行的適用病院	医療法人 雪ノ聖母会 聖マリア病院	54	30.09	29.98	1.15	27.40	0.95
試行的適用病院	社会保険 久留米第一病院						
試行的適用病院	飯塚病院	78	27.26	29.92	1.15	24.32	1.07
試行的適用病院	独立行政法人 国立病院機構 九州医療センター	155	17.35	27.73	1.06	16.57	1.58
試行的適用病院	佐賀社会保険病院						
試行的適用病院	健康保険 諫早総合病院	13	41.77	28.56	1.09	43.23	0.60
試行的適用病院	健康保険 八代総合病院	23	34.22	25.43	0.97	32.72	0.80
試行的適用病院	健康保険 人吉総合病院						
試行的適用病院	健康保険 天草中央総合病院	10	15.70	17.66	0.68	16.00	1.63
試行的適用病院	特定医療法人 敬愛会 中頭病院	16	13.63	21.67	0.83	12.68	2.06
DPC調査協力病院	平成15年度調査協力病院1						
DPC調査協力病院	平成15年度調査協力病院2						
DPC調査協力病院	平成15年度調査協力病院3	58	19.10	21.78	0.83	22.51	1.16
DPC調査協力病院	平成15年度調査協力病院4						
DPC調査協力病院	平成15年度調査協力病院5	32	22.69	22.24	0.85	22.73	1.15
DPC調査協力病院	平成15年度調査協力病院6	181	19.38	28.00	1.07	19.98	1.31
DPC調査協力病院	平成15年度調査協力病院7						
DPC調査協力病院	平成15年度調査協力病院8						
DPC調査協力病院	平成15年度調査協力病院9	10	39.10	29.86	1.14	42.97	0.61
DPC調査協力病院	平成15年度調査協力病院10	26	39.92	31.85	1.22	26.26	0.99
DPC調査協力病院	平成15年度調査協力病院11						
DPC調査協力病院	平成15年度調査協力病院12						
DPC調査協力病院	平成15年度調査協力病院13						

分類	施設名	件数	医療機関別・MDC別の在院日数の平均	全国の在院日数の平均を使用した場合	患者構成の指標	全国の疾患構成に補正した場合	在院日数の指標
DPC調査協力病院	平成15年度調査協力病院14	52	40.46	25.01	0.96	49.25	0.53
DPC調査協力病院	平成15年度調査協力病院15						
DPC調査協力病院	平成15年度調査協力病院16						
DPC調査協力病院	平成15年度調査協力病院17						
DPC調査協力病院	平成15年度調査協力病院18						
DPC調査協力病院	平成15年度調査協力病院19						
DPC調査協力病院	平成15年度調査協力病院20						
DPC調査協力病院	平成16年度調査協力病院1	30	37.37	34.38	1.32	34.08	0.77
DPC調査協力病院	平成16年度調査協力病院2	11	25.91	27.27	1.04	20.13	1.30
DPC調査協力病院	平成16年度調査協力病院3						
DPC調査協力病院	平成16年度調査協力病院4	43	23.93	24.92	0.95	34.35	0.76
DPC調査協力病院	平成16年度調査協力病院5						
DPC調査協力病院	平成16年度調査協力病院6						
DPC調査協力病院	平成16年度調査協力病院7	12	13.58	16.47	0.63	16.32	1.60
DPC調査協力病院	平成16年度調査協力病院8	33	30.33	27.65	1.06	34.43	0.76
DPC調査協力病院	平成16年度調査協力病院9	42	15.29	24.75	0.95	17.31	1.51
DPC調査協力病院	平成16年度調査協力病院10	15	16.20	17.62	0.67	15.42	1.69
DPC調査協力病院	平成16年度調査協力病院11						
DPC調査協力病院	平成16年度調査協力病院12	45	18.78	26.50	1.01	21.99	1.19
DPC調査協力病院	平成16年度調査協力病院13						
DPC調査協力病院	平成16年度調査協力病院14						
DPC調査協力病院	平成16年度調査協力病院15	13	19.46	20.03	0.77	21.68	1.20
DPC調査協力病院	平成16年度調査協力病院16						
DPC調査協力病院	平成16年度調査協力病院17	25	14.96	22.57	0.86	11.61	2.25
DPC調査協力病院	平成16年度調査協力病院18	25	20.60	21.21	0.81	31.48	0.83
DPC調査協力病院	平成16年度調査協力病院19						
DPC調査協力病院	平成16年度調査協力病院20						
DPC調査協力病院	平成16年度調査協力病院21	10	14.10	13.66	0.52	23.14	1.13
DPC調査協力病院	平成16年度調査協力病院22	62	26.52	27.05	1.04	28.94	0.90
DPC調査協力病院	平成16年度調査協力病院23						
DPC調査協力病院	平成16年度調査協力病院24						
DPC調査協力病院	平成16年度調査協力病院25	27	19.52	22.92	0.88	21.58	1.21
DPC調査協力病院	平成16年度調査協力病院26	13	16.69	17.05	0.65	17.65	1.48
DPC調査協力病院	平成16年度調査協力病院27	29	26.79	27.47	1.05	26.06	1.00
DPC調査協力病院	平成16年度調査協力病院28	14	29.93	21.80	0.83	31.45	0.83
DPC調査協力病院	平成16年度調査協力病院29	49	18.94	22.88	0.88	29.32	0.89
DPC調査協力病院	平成16年度調査協力病院30	12	21.75	20.97	0.80	31.19	0.84
DPC調査協力病院	平成16年度調査協力病院31						
DPC調査協力病院	平成16年度調査協力病院32						
DPC調査協力病院	平成16年度調査協力病院33						
DPC調査協力病院	平成16年度調査協力病院34						
DPC調査協力病院	平成16年度調査協力病院35	35	23.34	27.32	1.05	22.55	1.16
DPC調査協力病院	平成16年度調査協力病院36	57	22.56	23.78	0.91	22.67	1.15
DPC調査協力病院	平成16年度調査協力病院37	15	33.27	19.14	0.73	63.87	0.41
DPC調査協力病院	平成16年度調査協力病院38						
DPC調査協力病院	平成16年度調査協力病院39	30	37.27	31.94	1.22	39.14	0.67
DPC調査協力病院	平成16年度調査協力病院40	41	29.15	25.55	0.98	32.74	0.80
DPC調査協力病院	平成16年度調査協力病院41						
DPC調査協力病院	平成16年度調査協力病院42	42	30.33	27.77	1.06	26.43	0.99
DPC調査協力病院	平成16年度調査協力病院43	34	25.15	20.85	0.80	27.77	0.94
DPC調査協力病院	平成16年度調査協力病院44						
DPC調査協力病院	平成16年度調査協力病院45	11	14.00	18.84	0.72	13.26	1.97
DPC調査協力病院	平成16年度調査協力病院46						
DPC調査協力病院	平成16年度調査協力病院47	10	12.40	16.81	0.64	14.14	1.85
DPC調査協力病院	平成16年度調査協力病院48	29	27.55	23.45	0.90	28.27	0.92
DPC調査協力病院	平成16年度調査協力病院49	23	22.04	20.81	0.80	37.18	0.70
DPC調査協力病院	平成16年度調査協力病院50	129	18.55	30.93	1.18	21.95	1.19
DPC調査協力病院	平成16年度調査協力病院51	15	15.33	22.30	0.85	18.47	1.41
DPC調査協力病院	平成16年度調査協力病院52	25	21.44	18.17	0.70	28.10	0.93
DPC調査協力病院	平成16年度調査協力病院53	10	5.90	14.76	0.57	7.36	3.55
DPC調査協力病院	平成16年度調査協力病院54	11	19.18	27.06	1.04	24.58	1.06
DPC調査協力病院	平成16年度調査協力病院55	15	24.93	25.15	0.96	32.36	0.81
DPC調査協力病院	平成16年度調査協力病院56	11	24.91	20.71	0.79	28.61	0.91
DPC調査協力病院	平成16年度調査協力病院57	12	39.58	27.83	1.07	42.32	0.62
DPC調査協力病院	平成16年度調査協力病院58	26	17.58	22.89	0.88	23.75	1.10
DPC調査協力病院	平成16年度調査協力病院59	54	32.35	29.16	1.12	26.93	0.97
DPC調査協力病院	平成16年度調査協力病院60						
DPC調査協力病院	平成16年度調査協力病院61	109	19.14	25.08	0.96	22.21	1.18
DPC調査協力病院	平成16年度調査協力病院62	11	24.73	15.26	0.58	25.41	1.03
DPC調査協力病院	平成16年度調査協力病院63	37	30.86	23.51	0.90	42.98	0.61
DPC調査協力病院	平成16年度調査協力病院64	11	14.45	14.65	0.56	17.22	1.52
DPC調査協力病院	平成16年度調査協力病院65	62	18.97	23.89	0.91	19.54	1.34
DPC調査協力病院	平成16年度調査協力病院66	14	20.21	23.76	0.91	24.17	1.08
DPC調査協力病院	平成16年度調査協力病院67	10	10.90	19.26	0.74	11.24	2.32
DPC調査協力病院	平成16年度調査協力病院68	55	31.89	26.67	1.02	32.02	0.82
DPC調査協力病院	平成16年度調査協力病院69						
DPC調査協力病院	平成16年度調査協力病院70	50	29.40	28.51	1.09	22.57	1.16
DPC調査協力病院	平成16年度調査協力病院71	33	27.64	22.29	0.85	33.09	0.79
DPC調査協力病院	平成16年度調査協力病院72						
DPC調査協力病院	平成16年度調査協力病院73	13	21.31	21.54	0.82	31.66	0.82
DPC調査協力病院	平成16年度調査協力病院74						

分類	施設名	件数	医療機関別・MDC別の在院日数の平均	全国の在院日数の平均を使用した場合	患者構成の指標	全国の疾患構成に補正した場合	在院日数の指標
DPC調査協力病院	平成16年度調査協力病院75	13	7.38	17.73	0.68	7.72	3.38
DPC調査協力病院	平成16年度調査協力病院76	52	24.88	22.73	0.87	23.58	1.11
DPC調査協力病院	平成16年度調査協力病院77						
DPC調査協力病院	平成16年度調査協力病院78						
DPC調査協力病院	平成16年度調査協力病院79	34	38.29	29.38	1.12	39.58	0.66
DPC調査協力病院	平成16年度調査協力病院80	49	29.37	25.44	0.97	29.05	0.90
DPC調査協力病院	平成16年度調査協力病院81	16	24.69	19.10	0.73	17.26	1.51
DPC調査協力病院	平成16年度調査協力病院82	62	32.06	23.59	0.90	31.09	0.84
DPC調査協力病院	平成16年度調査協力病院83	13	33.00	29.43	1.13	35.52	0.74
DPC調査協力病院	平成16年度調査協力病院84						
DPC調査協力病院	平成16年度調査協力病院85						
DPC調査協力病院	平成16年度調査協力病院86						
DPC調査協力病院	平成16年度調査協力病院87	141	18.01	25.99	1.00	18.05	1.45
DPC調査協力病院	平成16年度調査協力病院88						
DPC調査協力病院	平成16年度調査協力病院89	100	26.21	26.59	1.02	27.70	0.94
DPC調査協力病院	平成16年度調査協力病院90						
DPC調査協力病院	平成16年度調査協力病院91	33	33.48	27.21	1.04	22.07	1.18
DPC調査協力病院	平成16年度調査協力病院92	10	8.40	14.78	0.57	7.89	3.31
DPC調査協力病院	平成16年度調査協力病院93						
DPC調査協力病院	平成16年度調査協力病院94	27	21.89	20.69	0.79	32.36	0.81
DPC調査協力病院	平成16年度調査協力病院95	39	33.72	29.92	1.15	29.06	0.90
DPC調査協力病院	平成16年度調査協力病院96	58	23.09	25.93	0.99	24.11	1.08
DPC調査協力病院	平成16年度調査協力病院97						
DPC調査協力病院	平成16年度調査協力病院98						
DPC調査協力病院	平成16年度調査協力病院99	29	31.55	23.16	0.89	40.96	0.64
DPC調査協力病院	平成16年度調査協力病院100	18	25.94	23.67	0.91	44.35	0.59
DPC調査協力病院	平成16年度調査協力病院101	25	34.56	21.71	0.83	51.75	0.50
DPC調査協力病院	平成16年度調査協力病院102	37	28.30	26.17	1.00	27.87	0.94
DPC調査協力病院	平成16年度調査協力病院103	15	19.47	20.89	0.80	35.56	0.73
DPC調査協力病院	平成16年度調査協力病院104						
DPC調査協力病院	平成16年度調査協力病院105	27	30.89	26.69	1.02	34.74	0.75
DPC調査協力病院	平成16年度調査協力病院106	20	27.00	21.70	0.83	23.25	1.12
DPC調査協力病院	平成16年度調査協力病院107	41	22.37	23.94	0.92	21.21	1.23
DPC調査協力病院	平成16年度調査協力病院108						
DPC調査協力病院	平成16年度調査協力病院109						
DPC調査協力病院	平成16年度調査協力病院110	29	27.83	23.87	0.91	34.76	0.75
DPC調査協力病院	平成16年度調査協力病院111	55	43.09	32.60	1.25	50.06	0.52
DPC調査協力病院	平成16年度調査協力病院112						
DPC調査協力病院	平成16年度調査協力病院113	27	40.37	29.75	1.14	44.94	0.58
DPC調査協力病院	平成16年度調査協力病院114						
DPC調査協力病院	平成16年度調査協力病院115	58	31.69	29.81	1.14	28.59	0.91
DPC調査協力病院	平成16年度調査協力病院116						
DPC調査協力病院	平成16年度調査協力病院117	11	34.55	23.42	0.90	65.23	0.40
DPC調査協力病院	平成16年度調査協力病院118						
DPC調査協力病院	平成16年度調査協力病院119						
DPC調査協力病院	平成16年度調査協力病院120	19	28.11	23.59	0.90	29.43	0.89
DPC調査協力病院	平成16年度調査協力病院121	14	17.43	15.62	0.60	51.01	0.51
DPC調査協力病院	平成16年度調査協力病院122						
DPC調査協力病院	平成16年度調査協力病院123						
DPC調査協力病院	平成16年度調査協力病院124						
DPC調査協力病院	平成16年度調査協力病院125						
DPC調査協力病院	平成17年度調査協力病院1						
DPC調査協力病院	平成17年度調査協力病院2						
DPC調査協力病院	平成17年度調査協力病院3	13	13.62	20.34	0.78	23.38	1.12
DPC調査協力病院	平成17年度調査協力病院4	22	20.36	18.29	0.70	18.75	1.39
DPC調査協力病院	平成17年度調査協力病院5	17	25.47	28.83	1.10	24.69	1.06
DPC調査協力病院	平成17年度調査協力病院6	76	15.38	20.81	0.80	25.46	1.03
DPC調査協力病院	平成17年度調査協力病院7						
DPC調査協力病院	平成17年度調査協力病院8	25	16.80	21.29	0.82	18.39	1.42
DPC調査協力病院	平成17年度調査協力病院9	29	12.69	19.79	0.76	11.03	2.37
DPC調査協力病院	平成17年度調査協力病院10						
DPC調査協力病院	平成17年度調査協力病院11	39	23.13	28.53	1.09	22.12	1.18
DPC調査協力病院	平成17年度調査協力病院12	13	19.77	14.67	0.56	20.21	1.29
DPC調査協力病院	平成17年度調査協力病院13	16	13.00	15.21	0.58	15.65	1.67
DPC調査協力病院	平成17年度調査協力病院14	53	16.81	19.39	0.74	18.56	1.41
DPC調査協力病院	平成17年度調査協力病院15						
DPC調査協力病院	平成17年度調査協力病院16	32	17.88	17.16	0.66	24.04	1.09
DPC調査協力病院	平成17年度調査協力病院17	11	21.91	22.00	0.84	18.47	1.41
DPC調査協力病院	平成17年度調査協力病院18						
DPC調査協力病院	平成17年度調査協力病院19	17	36.06	27.44	1.05	48.28	0.54
DPC調査協力病院	平成17年度調査協力病院20	40	22.50	26.52	1.02	23.80	1.10
DPC調査協力病院	平成17年度調査協力病院21						
DPC調査協力病院	平成17年度調査協力病院22	13	27.15	16.96	0.65	41.34	0.63
DPC調査協力病院	平成17年度調査協力病院23	76	18.61	22.11	0.85	29.98	0.87
DPC調査協力病院	平成17年度調査協力病院24	24	39.33	22.13	0.85	42.32	0.62
DPC調査協力病院	平成17年度調査協力病院25	51	19.92	23.86	0.91	17.62	1.48
DPC調査協力病院	平成17年度調査協力病院26	11	28.27	18.20	0.70	76.68	0.34
DPC調査協力病院	平成17年度調査協力病院27	49	35.10	27.13	1.04	42.32	0.62
DPC調査協力病院	平成17年度調査協力病院28	16	33.94	30.91	1.18	34.53	0.76
DPC調査協力病院	平成17年度調査協力病院29	25	36.20	27.22	1.04	52.61	0.50
DPC調査協力病院	平成17年度調査協力病院30						

分類	施設名	件数	医療機関別・MDC別の在院日数の平均	全国の在院日数の平均を使用した場合	患者構成の指標	全国の疾患構成に補正した場合	在院日数の指標
DPC調査協力病院	平成17年度調査協力病院31	108	20.63	27.92	1.07	23.08	1.13
DPC調査協力病院	平成17年度調査協力病院32						
DPC調査協力病院	平成17年度調査協力病院33	24	31.29	20.90	0.80	42.71	0.61
DPC調査協力病院	平成17年度調査協力病院34	76	27.26	28.87	1.11	25.80	1.01
DPC調査協力病院	平成17年度調査協力病院35	25	16.08	17.67	0.68	24.31	1.07
DPC調査協力病院	平成17年度調査協力病院36	74	10.89	19.90	0.76	13.68	1.91
DPC調査協力病院	平成17年度調査協力病院37	22	42.27	27.28	1.04	37.99	0.69
DPC調査協力病院	平成17年度調査協力病院38	122	12.87	23.51	0.90	19.74	1.32
DPC調査協力病院	平成17年度調査協力病院39	141	19.94	23.17	0.89	24.28	1.08
DPC調査協力病院	平成17年度調査協力病院40	22	27.59	20.11	0.77	43.38	0.60
DPC調査協力病院	平成17年度調査協力病院41	14	13.43	15.93	0.61	13.78	1.90
DPC調査協力病院	平成17年度調査協力病院42	16	22.81	21.62	0.83	20.81	1.26
DPC調査協力病院	平成17年度調査協力病院43	81	24.21	24.24	0.93	29.86	0.87
DPC調査協力病院	平成17年度調査協力病院44						
DPC調査協力病院	平成17年度調査協力病院45	14	19.21	20.95	0.80	24.48	1.07
DPC調査協力病院	平成17年度調査協力病院46	14	27.14	24.25	0.93	23.60	1.11
DPC調査協力病院	平成17年度調査協力病院47	19	19.42	18.58	0.71	13.81	1.89
DPC調査協力病院	平成17年度調査協力病院48	37	34.76	28.16	1.08	37.38	0.70
DPC調査協力病院	平成17年度調査協力病院49	15	43.20	23.85	0.91	39.68	0.66
DPC調査協力病院	平成17年度調査協力病院50	21	19.00	23.56	0.90	23.39	1.12
DPC調査協力病院	平成17年度調査協力病院51						
DPC調査協力病院	平成17年度調査協力病院52						
DPC調査協力病院	平成17年度調査協力病院53	13	21.54	20.95	0.80	21.98	1.19
DPC調査協力病院	平成17年度調査協力病院54	21	23.43	23.92	0.92	35.04	0.75
DPC調査協力病院	平成17年度調査協力病院55						
DPC調査協力病院	平成17年度調査協力病院56	36	40.50	27.12	1.04	52.85	0.49
DPC調査協力病院	平成17年度調査協力病院57	23	31.57	25.13	0.96	40.16	0.65
DPC調査協力病院	平成17年度調査協力病院58	20	29.40	18.81	0.72	33.33	0.78
DPC調査協力病院	平成17年度調査協力病院59	16	16.00	18.99	0.73	15.94	1.64
DPC調査協力病院	平成17年度調査協力病院60	55	24.71	25.90	0.99	25.01	1.04
DPC調査協力病院	平成17年度調査協力病院61	19	40.95	27.35	1.05	42.77	0.61
DPC調査協力病院	平成17年度調査協力病院62	16	33.00	23.67	0.91	40.36	0.65
DPC調査協力病院	平成17年度調査協力病院63	26	52.27	35.27	1.35	51.02	0.51
DPC調査協力病院	平成17年度調査協力病院64	10	21.00	16.96	0.65	24.64	1.06
DPC調査協力病院	平成17年度調査協力病院65	12	20.25	22.02	0.84	18.22	1.43
DPC調査協力病院	平成17年度調査協力病院66	16	46.69	27.76	1.06	64.94	0.40
DPC調査協力病院	平成17年度調査協力病院67						
DPC調査協力病院	平成17年度調査協力病院68	10	17.00	17.48	0.67	19.62	1.33
DPC調査協力病院	平成17年度調査協力病院69						
DPC調査協力病院	平成17年度調査協力病院70						
DPC調査協力病院	平成17年度調査協力病院71						
DPC調査協力病院	平成17年度調査協力病院72	12	19.92	19.47	0.75	15.90	1.64
DPC調査協力病院	平成17年度調査協力病院73	12	14.92	14.53	0.56	16.87	1.55
DPC調査協力病院	平成17年度調査協力病院74	36	19.72	24.88	0.95	16.91	1.54
DPC調査協力病院	平成17年度調査協力病院75						
DPC調査協力病院	平成17年度調査協力病院76	66	23.48	27.83	1.07	24.08	1.08
DPC調査協力病院	平成17年度調査協力病院77	40	35.88	31.47	1.21	26.60	0.98
DPC調査協力病院	平成17年度調査協力病院78	21	23.57	24.27	0.93	27.04	0.97
DPC調査協力病院	平成17年度調査協力病院79	36	24.25	23.60	0.90	28.15	0.93
DPC調査協力病院	平成17年度調査協力病院80						
DPC調査協力病院	平成17年度調査協力病院81	51	30.22	26.56	1.02	28.41	0.92
DPC調査協力病院	平成17年度調査協力病院82						
DPC調査協力病院	平成17年度調査協力病院83						

全国平均値	26.12
-------	-------

在院日数の平均の差の理由の検討(平成17年度7月～8月) MDC14 新生児疾患、先天性奇形

分類	施設名	件数	医療機関別・MDC別の在院日数の平均	全国の在院日数の平均を使用した場合	患者構成の指標	全国の疾患構成に補正した場合	在院日数の指標
DPC病院	札幌医科大学附属病院	84	17.75	14.85	1.00	12.77	1.17
DPC病院	北海道大学病院	169	19.29	17.70	1.19	13.43	1.11
DPC病院	旭川医科大学	81	17.02	17.03	1.14	12.03	1.24
DPC病院	弘前大学医学部附属病院	67	16.40	15.16	1.02	9.41	1.58
DPC病院	岩手医科大学附属病院	109	22.34	19.74	1.32	14.57	1.02
DPC病院	東北大学医学部附属病院	87	17.36	17.21	1.15	12.98	1.15
DPC病院	秋田大学医学部附属病院	59	15.24	17.52	1.17	9.19	1.62
DPC病院	山形大学医学部附属病院	40	13.07	15.00	1.01	11.63	1.28
DPC病院	福島県立医科大学医学部附属病院	71	19.66	19.77	1.33	12.27	1.22
DPC病院	筑波大学附属病院	102	15.84	16.40	1.10	12.84	1.16
DPC病院	自治医科大学附属病院	174	14.50	16.56	1.11	11.20	1.33
DPC病院	獨協医科大学病院	185	14.06	15.95	1.07	10.66	1.40
DPC病院	群馬大学医学部附属病院	48	24.69	23.71	1.59	19.19	0.78
DPC病院	埼玉医科大学病院	127	15.42	16.17	1.08	12.25	1.22
DPC病院	防衛医科大学校病院	52	16.87	16.70	1.12	11.90	1.25
DPC病院	千葉大学医学部附属病院	59	14.25	12.68	0.85	11.71	1.27
DPC病院	東京慈恵会医科大学附属病院	114	20.51	18.19	1.22	18.31	0.81
DPC病院	東京医科大学病院	50	21.92	20.99	1.41	16.04	0.93
DPC病院	東京女子医科大学病院	175	14.80	16.25	1.09	11.76	1.27
DPC病院	慶應義塾大学病院	213	11.64	13.18	0.88	9.70	1.54
DPC病院	日本医科大学付属病院	46	12.15	12.55	0.84	10.52	1.42
DPC病院	順天堂大学医学部附属順天堂医院	201	11.49	14.01	0.94	14.18	1.05
DPC病院	昭和大学病院	193	15.07	12.18	0.82	14.60	1.02
DPC病院	東邦大学医療センター大森病院	77	27.31	23.50	1.58	17.05	0.87
DPC病院	日本大学医学部附属板橋病院	72	18.82	17.00	1.14	17.80	0.84
DPC病院	帝京大学医学部附属病院	79	25.22	18.05	1.21	21.22	0.70
DPC病院	杏林大学医学部付属病院	45	20.76	18.62	1.25	14.01	1.06
DPC病院	国立がんセンター中央病院						
DPC病院	東京医科歯科大学医学部附属病院	31	12.81	10.07	0.67	9.94	1.50
DPC病院	東京大学医学部附属病院	97	20.30	17.82	1.19	10.65	1.40
DPC病院	北里大学病院	147	15.14	16.55	1.11	12.34	1.21
DPC病院	東海大学医学部付属病院	90	15.38	14.07	0.94	15.73	0.95
DPC病院	聖マリアンナ医科大学病院	119	15.21	13.66	0.92	15.56	0.96
DPC病院	公立大学法人横浜市立大学附属病院	66	15.03	18.54	1.24	12.21	1.22
DPC病院	新潟大学医歯学総合病院	146	12.50	13.82	0.93	12.05	1.24
DPC病院	国立大学法人富山大学附属病院	79	18.87	17.89	1.20	15.41	0.97
DPC病院	金沢医科大学病院	77	15.43	14.65	0.98	19.60	0.76
DPC病院	金沢大学医学部附属病院	33	15.52	16.86	1.13	7.84	1.90
DPC病院	福井大学医学部附属病院	15	11.93	14.78	0.99	11.14	1.34
DPC病院	山梨大学医学部附属病院	58	13.60	12.51	0.84	11.50	1.30
DPC病院	信州大学医学部附属病院	74	12.50	12.89	0.86	13.05	1.14
DPC病院	岐阜大学医学部附属病院	24	10.17	8.51	0.57	11.06	1.35
DPC病院	浜松医科大学医学部附属病院	32	14.88	15.47	1.04	14.30	1.04
DPC病院	名古屋市立大学病院	119	15.87	15.19	1.02	14.76	1.01
DPC病院	藤田保健衛生大学病院	111	15.82	14.46	0.97	12.77	1.17
DPC病院	愛知医科大学病院	55	10.62	12.06	0.81	10.62	1.40
DPC病院	名古屋大学医学部附属病院	106	14.31	15.48	1.04	13.46	1.11
DPC病院	三重大学医学部附属病院	74	20.57	16.88	1.13	13.15	1.13
DPC病院	滋賀医科大学医学部附属病院	42	13.69	13.07	0.88	10.99	1.36
DPC病院	京都府立医科大学附属病院	98	16.90	18.09	1.21	10.54	1.41
DPC病院	京都大学医学部附属病院	112	17.16	14.33	0.96	15.89	0.94
DPC病院	大阪医科大学附属病院	62	20.21	19.42	1.30	18.80	0.79
DPC病院	関西医科大学附属病院	122	18.14	17.55	1.18	14.08	1.06
DPC病院	近畿大学医学部附属病院	73	13.48	12.22	0.82	8.33	1.79
DPC病院	大阪市立大学医学部附属病院	89	12.31	12.79	0.86	9.52	1.57
DPC病院	国立循環器病センター	170	23.27	15.80	1.06	16.06	0.93
DPC病院	大阪大学医学部附属病院	141	13.37	12.94	0.87	10.83	1.38
DPC病院	兵庫医科大学病院	77	12.47	16.03	1.07	12.08	1.23
DPC病院	神戸大学医学部附属病院	62	14.85	16.96	1.14	11.06	1.35
DPC病院	奈良県立医科大学附属病院	74	19.28	16.54	1.11	14.02	1.06
DPC病院	和歌山県立医科大学附属病院	70	16.10	18.15	1.22	10.32	1.44
DPC病院	鳥取大学医学部附属病院	52	16.63	14.19	0.95	14.91	1.00
DPC病院	島根大学医学部附属病院	45	9.80	11.57	0.78	8.89	1.68
DPC病院	川崎医科大学附属病院	173	13.75	13.38	0.90	13.18	1.13
DPC病院	岡山大学医学部・歯学部附属病院	148	16.40	19.22	1.29	12.51	1.19
DPC病院	広島大学病院	46	12.78	11.89	0.80	10.80	1.38
DPC病院	山口大学医学部附属病院	58	15.29	14.64	0.98	12.48	1.20
DPC病院	徳島大学病院	75	20.64	23.64	1.58	11.79	1.27
DPC病院	香川大学医学部附属病院	51	17.43	16.09	1.08	14.85	1.00
DPC病院	愛媛大学医学部附属病院	74	11.39	10.71	0.72	12.96	1.15
DPC病院	高知大学医学部附属病院	29	14.03	12.97	0.87	18.20	0.82
DPC病院	福岡大学病院	111	17.98	16.29	1.09	13.55	1.10
DPC病院	久留米大学病院	118	18.33	13.73	0.92	14.81	1.01
DPC病院	産業医科大学病院	51	11.04	13.82	0.93	9.15	1.63
DPC病院	九州大学病院	83	17.34	18.43	1.24	11.86	1.26
DPC病院	佐賀大学医学部附属病院	55	13.47	15.94	1.07	11.48	1.30

分類	施設名	件数	医療機関別・MDC別の在院日数の平均	全国の在院日数の平均を使用した場合	患者構成の指標	全国の疾患構成に補正した場合	在院日数の指標
DPC病院	長崎大学医学部・歯学部附属病院	75	15.33	13.36	0.90	12.75	1.17
DPC病院	熊本大学医学部附属病院	45	23.02	20.99	1.41	13.19	1.13
DPC病院	大分大学医学部附属病院	36	11.69	13.11	0.88	12.33	1.21
DPC病院	宮崎大学医学部附属病院	74	17.92	17.23	1.16	18.81	0.79
DPC病院	鹿児島大学病院	59	17.41	17.28	1.16	23.23	0.64
DPC病院	琉球大学医学部附属病院	58	16.60	14.07	0.94	13.47	1.11
試行的適用病院	医療法人 禎心会病院						
試行的適用病院	北海道社会保険病院	30	13.83	14.01	0.94	9.91	1.50
試行的適用病院	札幌社会保険総合病院						
試行的適用病院	医療法人 漢仁会 手稻漢仁会病院	115	8.17	11.28	0.76	7.87	1.89
試行的適用病院	医療法人 社団 カスアライアンス 日鋼記念病院	43	14.37	14.15	0.95	8.39	1.78
試行的適用病院	医療法人 新日鐵室蘭総合病院	53	6.26	8.86	0.59	6.40	2.33
試行的適用病院	仙台社会保険病院						
試行的適用病院	東北厚生年金病院						
試行的適用病院	宮城社会保険病院						
試行的適用病院	独立行政法人 国立病院機構 仙台医療センター	83	8.88	11.04	0.74	7.91	1.89
試行的適用病院	財団法人 竹田総合病院	55	18.53	17.76	1.19	11.26	1.32
試行的適用病院	社会保険 二本松病院						
試行的適用病院	株式会社 日立製作所 日立総合病院	24	18.92	22.23	1.49	9.90	1.51
試行的適用病院	医療法人 筑波記念会 筑波記念病院						
試行的適用病院	社会保険 群馬中央総合病院	30	12.90	12.23	0.82	13.30	1.12
試行的適用病院	医療法人 社団 輝城会 沼田脳神経外科循環器科病院						
試行的適用病院	埼玉協同病院	44	5.86	9.31	0.62	6.79	2.20
試行的適用病院	社会保険 大宮総合病院						
試行的適用病院	医療法人 社団 東光会 戸田中央総合病院						
試行的適用病院	独立行政法人 国立病院機構 埼玉病院						
試行的適用病院	医療法人 鉄蕉会 亀田総合病院	36	15.00	15.94	1.07	10.10	1.48
試行的適用病院	独立行政法人 国立病院機構 千葉医療センター	12	7.00	8.38	0.56	8.64	1.73
試行的適用病院	社会保険 中央総合病院						
試行的適用病院	城東社会保険病院						
試行的適用病院	株式会社 東芝 東芝病院						
試行的適用病院	東京医療生活協同組合 中野総合病院	13	6.62	8.88	0.60	6.41	2.33
試行的適用病院	河北総合病院	12	5.33	6.99	0.47	6.12	2.44
試行的適用病院	社会保険 横浜中央病院	16	5.44	6.41	0.43	8.05	1.85
試行的適用病院	川崎社会保険病院						
試行的適用病院	南砺市民病院						
試行的適用病院	金沢社会保険病院						
試行的適用病院	社会保険 山梨病院						
試行的適用病院	岐阜社会保険病院						
試行的適用病院	社会福祉法人 聖隷福祉事業団 総合病院 聖隷浜松病院	153	16.37	20.13	1.35	10.75	1.39
試行的適用病院	社会保険 中京病院	66	12.45	14.00	0.94	15.41	0.97
試行的適用病院	洛和会 音羽病院						
試行的適用病院	医療法人 橋会 東住吉森本病院						
試行的適用病院	医療法人 蒼龍会 井上病院						
試行的適用病院	松下記念病院	26	13.35	11.77	0.79	13.13	1.14
試行的適用病院	健康保険組合連合会 大阪中央病院						
試行的適用病院	医療法人 若弘会 若草第一病院						
試行的適用病院	星ヶ丘厚生年金病院	21	4.86	7.86	0.53	5.74	2.60
試行的適用病院	独立行政法人 国立病院機構 大阪南医療センター	32	7.88	9.34	0.63	8.03	1.86
試行的適用病院	医療法人 伯鳳会 赤穂中央病院						
試行的適用病院	独立行政法人 国立病院機構 神戸医療センター	29	7.86	9.43	0.63	8.33	1.79
試行的適用病院	独立行政法人 国立病院機構 南和歌山医療センター	27	8.11	11.08	0.74	7.09	2.10
試行的適用病院	財団法人 操風会 岡山旭東病院						
試行的適用病院	財団法人 倉敷中央病院	126	15.72	16.15	1.08	14.25	1.05
試行的適用病院	独立行政法人 国立病院機構 岡山医療センター	127	20.07	15.26	1.02	17.68	0.84
試行的適用病院	マツダ株式会社 マツダ病院						
試行的適用病院	総合病院 社会保険 徳山中央病院	39	12.51	15.12	1.01	9.40	1.59
試行的適用病院	健康保険 鳴門病院						
試行的適用病院	医療法人 雪ノ聖母会 聖マリア病院	235	20.35	16.64	1.12	15.49	0.96
試行的適用病院	社会保険 久留米第一病院						
試行的適用病院	飯塚病院	46	12.00	13.77	0.92	12.53	1.19
試行的適用病院	独立行政法人 国立病院機構 九州医療センター	52	19.23	21.93	1.47	10.69	1.40
試行的適用病院	佐賀社会保険病院						
試行的適用病院	健康保険 諫早総合病院	14	7.29	8.05	0.54	7.44	2.00
試行的適用病院	健康保険 八代総合病院						
試行的適用病院	健康保険 人吉総合病院						
試行的適用病院	健康保険 天草中央総合病院						
試行的適用病院	特定医療法人 敬愛会 中頭病院	17	6.24	6.85	0.46	6.69	2.23
DPC調査協力病院	平成15年度調査協力病院1						
DPC調査協力病院	平成15年度調査協力病院2	29	4.59	9.54	0.64	4.67	3.20
DPC調査協力病院	平成15年度調査協力病院3	41	15.76	16.04	1.08	11.99	1.24
DPC調査協力病院	平成15年度調査協力病院4						
DPC調査協力病院	平成15年度調査協力病院5	31	11.61	12.35	0.83	11.81	1.26
DPC調査協力病院	平成15年度調査協力病院6						
DPC調査協力病院	平成15年度調査協力病院7	14	12.14	11.22	0.75	10.98	1.36
DPC調査協力病院	平成15年度調査協力病院8	24	9.79	9.45	0.63	10.90	1.37
DPC調査協力病院	平成15年度調査協力病院9						
DPC調査協力病院	平成15年度調査協力病院10	88	15.10	15.80	1.06	12.34	1.21
DPC調査協力病院	平成15年度調査協力病院11						
DPC調査協力病院	平成15年度調査協力病院12						
DPC調査協力病院	平成15年度調査協力病院13						

分類	施設名	件数	医療機関別・MDC別の在院日数の平均	全国の在院日数の平均を使用した場合	患者構成の指標	全国の疾患構成に補正した場合	在院日数の指標
DPC調査協力病院	平成15年度調査協力病院14	46	13.65	13.02	0.87	11.05	1.35
DPC調査協力病院	平成15年度調査協力病院15						
DPC調査協力病院	平成15年度調査協力病院16						
DPC調査協力病院	平成15年度調査協力病院17						
DPC調査協力病院	平成15年度調査協力病院18						
DPC調査協力病院	平成15年度調査協力病院19						
DPC調査協力病院	平成15年度調査協力病院20						
DPC調査協力病院	平成16年度調査協力病院1	20	6.95	11.11	0.75	6.61	2.26
DPC調査協力病院	平成16年度調査協力病院2	15	6.60	10.21	0.68	6.31	2.36
DPC調査協力病院	平成16年度調査協力病院3						
DPC調査協力病院	平成16年度調査協力病院4	55	15.49	14.65	0.98	11.75	1.27
DPC調査協力病院	平成16年度調査協力病院5						
DPC調査協力病院	平成16年度調査協力病院6	21	7.05	8.60	0.58	7.35	2.03
DPC調査協力病院	平成16年度調査協力病院7	20	13.05	12.01	0.81	13.21	1.13
DPC調査協力病院	平成16年度調査協力病院8	10	5.20	7.04	0.47	4.52	3.30
DPC調査協力病院	平成16年度調査協力病院9						
DPC調査協力病院	平成16年度調査協力病院10	27	8.30	7.27	0.49	7.84	1.90
DPC調査協力病院	平成16年度調査協力病院11						
DPC調査協力病院	平成16年度調査協力病院12	51	9.61	9.99	0.67	11.26	1.32
DPC調査協力病院	平成16年度調査協力病院13						
DPC調査協力病院	平成16年度調査協力病院14						
DPC調査協力病院	平成16年度調査協力病院15						
DPC調査協力病院	平成16年度調査協力病院16						
DPC調査協力病院	平成16年度調査協力病院17	96	11.88	14.61	0.98	6.48	2.30
DPC調査協力病院	平成16年度調査協力病院18	60	10.93	16.38	1.10	8.70	1.72
DPC調査協力病院	平成16年度調査協力病院19						
DPC調査協力病院	平成16年度調査協力病院20	18	6.50	11.50	0.77	7.00	2.13
DPC調査協力病院	平成16年度調査協力病院21	16	16.44	11.92	0.80	16.48	0.91
DPC調査協力病院	平成16年度調査協力病院22	42	8.31	9.81	0.66	8.92	1.67
DPC調査協力病院	平成16年度調査協力病院23	41	11.05	12.26	0.82	8.14	1.83
DPC調査協力病院	平成16年度調査協力病院24	11	6.00	6.49	0.44	7.14	2.09
DPC調査協力病院	平成16年度調査協力病院25	16	7.13	8.56	0.57	7.77	1.92
DPC調査協力病院	平成16年度調査協力病院26	41	7.39	8.97	0.60	8.80	1.70
DPC調査協力病院	平成16年度調査協力病院27						
DPC調査協力病院	平成16年度調査協力病院28						
DPC調査協力病院	平成16年度調査協力病院29	14	15.36	11.05	0.74	13.85	1.08
DPC調査協力病院	平成16年度調査協力病院30	37	13.27	12.33	0.83	11.02	1.35
DPC調査協力病院	平成16年度調査協力病院31						
DPC調査協力病院	平成16年度調査協力病院32						
DPC調査協力病院	平成16年度調査協力病院33	11	10.09	10.23	0.69	7.47	2.00
DPC調査協力病院	平成16年度調査協力病院34						
DPC調査協力病院	平成16年度調査協力病院35	12	11.42	9.56	0.64	11.16	1.34
DPC調査協力病院	平成16年度調査協力病院36	60	9.02	11.00	0.74	9.55	1.56
DPC調査協力病院	平成16年度調査協力病院37	24	16.67	18.69	1.25	10.16	1.47
DPC調査協力病院	平成16年度調査協力病院38						
DPC調査協力病院	平成16年度調査協力病院39	16	8.44	11.48	0.77	7.95	1.88
DPC調査協力病院	平成16年度調査協力病院40	30	11.83	11.66	0.78	10.78	1.38
DPC調査協力病院	平成16年度調査協力病院41						
DPC調査協力病院	平成16年度調査協力病院42	75	6.91	9.12	0.61	7.79	1.92
DPC調査協力病院	平成16年度調査協力病院43	72	15.93	16.83	1.13	9.29	1.61
DPC調査協力病院	平成16年度調査協力病院44	51	11.69	15.92	1.07	9.91	1.50
DPC調査協力病院	平成16年度調査協力病院45	54	14.11	15.74	1.06	11.15	1.34
DPC調査協力病院	平成16年度調査協力病院46						
DPC調査協力病院	平成16年度調査協力病院47	36	7.50	10.18	0.68	7.77	1.92
DPC調査協力病院	平成16年度調査協力病院48	106	10.40	11.83	0.79	10.88	1.37
DPC調査協力病院	平成16年度調査協力病院49	13	5.08	12.85	0.86	5.25	2.84
DPC調査協力病院	平成16年度調査協力病院50	147	18.82	18.27	1.23	13.68	1.09
DPC調査協力病院	平成16年度調査協力病院51	12	8.58	7.24	0.49	6.81	2.19
DPC調査協力病院	平成16年度調査協力病院52	55	9.96	12.06	0.81	9.77	1.53
DPC調査協力病院	平成16年度調査協力病院53						
DPC調査協力病院	平成16年度調査協力病院54	20	14.45	11.70	0.78	12.38	1.20
DPC調査協力病院	平成16年度調査協力病院55						
DPC調査協力病院	平成16年度調査協力病院56	121	14.64	18.64	1.25	7.81	1.91
DPC調査協力病院	平成16年度調査協力病院57						
DPC調査協力病院	平成16年度調査協力病院58	49	6.53	9.04	0.61	6.40	2.33
DPC調査協力病院	平成16年度調査協力病院59	41	12.90	11.61	0.78	11.05	1.35
DPC調査協力病院	平成16年度調査協力病院60						
DPC調査協力病院	平成16年度調査協力病院61	101	19.12	19.47	1.31	12.19	1.22
DPC調査協力病院	平成16年度調査協力病院62						
DPC調査協力病院	平成16年度調査協力病院63	79	10.80	10.16	0.68	12.12	1.23
DPC調査協力病院	平成16年度調査協力病院64						
DPC調査協力病院	平成16年度調査協力病院65	16	10.31	10.39	0.70	7.83	1.91
DPC調査協力病院	平成16年度調査協力病院66	45	9.11	10.75	0.72	8.84	1.69
DPC調査協力病院	平成16年度調査協力病院67	21	9.05	11.28	0.76	9.94	1.50
DPC調査協力病院	平成16年度調査協力病院68	28	14.96	14.14	0.95	10.78	1.38
DPC調査協力病院	平成16年度調査協力病院69						
DPC調査協力病院	平成16年度調査協力病院70	20	12.15	9.72	0.65	11.42	1.31
DPC調査協力病院	平成16年度調査協力病院71	72	13.00	13.47	0.90	9.75	1.53
DPC調査協力病院	平成16年度調査協力病院72	13	6.08	8.83	0.59	6.08	2.45
DPC調査協力病院	平成16年度調査協力病院73	81	20.89	20.41	1.37	9.59	1.56
DPC調査協力病院	平成16年度調査協力病院74	121	13.03	14.81	0.99	13.03	1.14

分類	施設名	件数	医療機関別・MDC別の在院日数の平均	全国の在院日数の平均を使用した場合	患者構成の指標	全国の疾患構成に補正した場合	在院日数の指標
DPC調査協力病院	平成16年度調査協力病院75						
DPC調査協力病院	平成16年度調査協力病院76	22	6.23	8.26	0.55	7.30	2.04
DPC調査協力病院	平成16年度調査協力病院77						
DPC調査協力病院	平成16年度調査協力病院78						
DPC調査協力病院	平成16年度調査協力病院79	37	8.65	11.72	0.79	7.97	1.87
DPC調査協力病院	平成16年度調査協力病院80	20	7.85	10.51	0.70	6.56	2.27
DPC調査協力病院	平成16年度調査協力病院81						
DPC調査協力病院	平成16年度調査協力病院82	55	26.42	17.39	1.17	20.16	0.74
DPC調査協力病院	平成16年度調査協力病院83						
DPC調査協力病院	平成16年度調査協力病院84						
DPC調査協力病院	平成16年度調査協力病院85	18	9.94	9.19	0.62	10.70	1.39
DPC調査協力病院	平成16年度調査協力病院86	20	6.85	7.52	0.50	9.74	1.53
DPC調査協力病院	平成16年度調査協力病院87	47	19.77	18.62	1.25	13.80	1.08
DPC調査協力病院	平成16年度調査協力病院88						
DPC調査協力病院	平成16年度調査協力病院89	65	24.65	20.93	1.40	15.67	0.95
DPC調査協力病院	平成16年度調査協力病院90						
DPC調査協力病院	平成16年度調査協力病院91						
DPC調査協力病院	平成16年度調査協力病院92						
DPC調査協力病院	平成16年度調査協力病院93						
DPC調査協力病院	平成16年度調査協力病院94	49	12.08	13.82	0.93	9.79	1.52
DPC調査協力病院	平成16年度調査協力病院95	107	23.62	21.15	1.42	15.38	0.97
DPC調査協力病院	平成16年度調査協力病院96	37	16.57	15.46	1.04	12.26	1.22
DPC調査協力病院	平成16年度調査協力病院97						
DPC調査協力病院	平成16年度調査協力病院98						
DPC調査協力病院	平成16年度調査協力病院99						
DPC調査協力病院	平成16年度調査協力病院100	14	22.43	14.71	0.99	18.79	0.79
DPC調査協力病院	平成16年度調査協力病院101	97	9.84	10.41	0.70	10.08	1.48
DPC調査協力病院	平成16年度調査協力病院102						
DPC調査協力病院	平成16年度調査協力病院103	43	16.56	17.72	1.19	10.94	1.36
DPC調査協力病院	平成16年度調査協力病院104	18	9.28	10.36	0.69	8.69	1.72
DPC調査協力病院	平成16年度調査協力病院105	17	8.12	11.11	0.74	7.36	2.03
DPC調査協力病院	平成16年度調査協力病院106	17	6.82	7.10	0.48	7.93	1.88
DPC調査協力病院	平成16年度調査協力病院107	44	10.66	11.24	0.75	10.52	1.42
DPC調査協力病院	平成16年度調査協力病院108	28	25.36	23.39	1.57	12.09	1.23
DPC調査協力病院	平成16年度調査協力病院109	40	13.45	14.00	0.94	13.50	1.10
DPC調査協力病院	平成16年度調査協力病院110						
DPC調査協力病院	平成16年度調査協力病院111	16	5.69	6.46	0.43	3.90	3.82
DPC調査協力病院	平成16年度調査協力病院112						
DPC調査協力病院	平成16年度調査協力病院113	33	8.27	10.84	0.73	6.82	2.19
DPC調査協力病院	平成16年度調査協力病院114						
DPC調査協力病院	平成16年度調査協力病院115	10	8.30	12.26	0.82	7.06	2.11
DPC調査協力病院	平成16年度調査協力病院116	72	18.06	15.47	1.04	13.12	1.14
DPC調査協力病院	平成16年度調査協力病院117	16	12.63	14.28	0.96	8.74	1.71
DPC調査協力病院	平成16年度調査協力病院118	18	12.28	10.79	0.72	14.48	1.03
DPC調査協力病院	平成16年度調査協力病院119	23	10.70	10.39	0.70	11.99	1.24
DPC調査協力病院	平成16年度調査協力病院120						
DPC調査協力病院	平成16年度調査協力病院121	49	32.92	22.16	1.49	22.84	0.65
DPC調査協力病院	平成16年度調査協力病院122						
DPC調査協力病院	平成16年度調査協力病院123	24	27.63	22.68	1.52	20.92	0.71
DPC調査協力病院	平成16年度調査協力病院124						
DPC調査協力病院	平成16年度調査協力病院125						
DPC調査協力病院	平成17年度調査協力病院1						
DPC調査協力病院	平成17年度調査協力病院2						
DPC調査協力病院	平成17年度調査協力病院3						
DPC調査協力病院	平成17年度調査協力病院4	70	20.30	15.65	1.05	16.19	0.92
DPC調査協力病院	平成17年度調査協力病院5	75	10.20	12.17	0.82	9.32	1.60
DPC調査協力病院	平成17年度調査協力病院6	117	15.23	19.66	1.32	9.68	1.54
DPC調査協力病院	平成17年度調査協力病院7	25	25.20	21.47	1.44	22.46	0.66
DPC調査協力病院	平成17年度調査協力病院8	59	15.63	15.98	1.07	13.91	1.07
DPC調査協力病院	平成17年度調査協力病院9						
DPC調査協力病院	平成17年度調査協力病院10	27	12.67	10.72	0.72	9.17	1.63
DPC調査協力病院	平成17年度調査協力病院11	22	16.45	13.75	0.92	14.11	1.06
DPC調査協力病院	平成17年度調査協力病院12						
DPC調査協力病院	平成17年度調査協力病院13	61	15.11	14.98	1.00	11.05	1.35
DPC調査協力病院	平成17年度調査協力病院14	73	13.53	12.94	0.87	12.73	1.17
DPC調査協力病院	平成17年度調査協力病院15						
DPC調査協力病院	平成17年度調査協力病院16	24	17.63	16.89	1.13	10.03	1.49
DPC調査協力病院	平成17年度調査協力病院17	27	9.70	11.42	0.77	9.37	1.59
DPC調査協力病院	平成17年度調査協力病院18						
DPC調査協力病院	平成17年度調査協力病院19	26	15.19	11.51	0.77	13.72	1.09
DPC調査協力病院	平成17年度調査協力病院20	73	7.53	10.46	0.70	9.74	1.53
DPC調査協力病院	平成17年度調査協力病院21						
DPC調査協力病院	平成17年度調査協力病院22	28	16.00	12.96	0.87	11.02	1.35
DPC調査協力病院	平成17年度調査協力病院23	63	13.95	16.02	1.07	11.36	1.31
DPC調査協力病院	平成17年度調査協力病院24	17	4.71	9.15	0.61	3.91	3.82
DPC調査協力病院	平成17年度調査協力病院25	42	11.55	13.29	0.89	9.08	1.64
DPC調査協力病院	平成17年度調査協力病院26						
DPC調査協力病院	平成17年度調査協力病院27	83	15.47	14.67	0.98	11.65	1.28
DPC調査協力病院	平成17年度調査協力病院28	49	17.00	14.63	0.98	16.05	0.93
DPC調査協力病院	平成17年度調査協力病院29	19	10.68	10.04	0.67	9.40	1.59
DPC調査協力病院	平成17年度調査協力病院30						

分類	施設名	件数	医療機関別・MDC別の在院日数の平均	全国の在院日数の平均を使用した場合	患者構成の指標	全国の疾患構成に補正した場合	在院日数の指標
DPC調査協力病院	平成17年度調査協力病院31	31	9.48	12.20	0.82	7.70	1.94
DPC調査協力病院	平成17年度調査協力病院32	20	10.45	11.62	0.78	8.82	1.69
DPC調査協力病院	平成17年度調査協力病院33						
DPC調査協力病院	平成17年度調査協力病院34	21	12.00	12.93	0.87	12.58	1.19
DPC調査協力病院	平成17年度調査協力病院35	47	21.34	16.67	1.12	19.50	0.76
DPC調査協力病院	平成17年度調査協力病院36	46	18.39	15.56	1.04	14.62	1.02
DPC調査協力病院	平成17年度調査協力病院37						
DPC調査協力病院	平成17年度調査協力病院38	56	19.77	21.03	1.41	10.86	1.37
DPC調査協力病院	平成17年度調査協力病院39	150	19.55	19.78	1.33	13.52	1.10
DPC調査協力病院	平成17年度調査協力病院40	40	7.08	9.99	0.67	7.01	2.13
DPC調査協力病院	平成17年度調査協力病院41	42	17.71	13.95	0.94	15.10	0.99
DPC調査協力病院	平成17年度調査協力病院42	49	5.45	6.36	0.43	9.20	1.62
DPC調査協力病院	平成17年度調査協力病院43	95	16.79	18.99	1.27	12.31	1.21
DPC調査協力病院	平成17年度調査協力病院44	15	11.73	10.62	0.71	13.88	1.07
DPC調査協力病院	平成17年度調査協力病院45	17	8.18	9.29	0.62	6.77	2.20
DPC調査協力病院	平成17年度調査協力病院46	59	8.68	9.28	0.62	7.89	1.89
DPC調査協力病院	平成17年度調査協力病院47	41	7.37	9.94	0.67	8.09	1.84
DPC調査協力病院	平成17年度調査協力病院48	54	23.00	20.37	1.37	14.77	1.01
DPC調査協力病院	平成17年度調査協力病院49	27	10.63	12.95	0.87	9.05	1.65
DPC調査協力病院	平成17年度調査協力病院50						
DPC調査協力病院	平成17年度調査協力病院51	25	8.96	13.58	0.91	8.92	1.67
DPC調査協力病院	平成17年度調査協力病院52						
DPC調査協力病院	平成17年度調査協力病院53	47	18.11	15.22	1.02	15.20	0.98
DPC調査協力病院	平成17年度調査協力病院54	17	9.00	9.08	0.61	10.99	1.36
DPC調査協力病院	平成17年度調査協力病院55						
DPC調査協力病院	平成17年度調査協力病院56	61	11.33	11.15	0.75	14.18	1.05
DPC調査協力病院	平成17年度調査協力病院57						
DPC調査協力病院	平成17年度調査協力病院58						
DPC調査協力病院	平成17年度調査協力病院59	43	10.47	10.66	0.72	10.40	1.43
DPC調査協力病院	平成17年度調査協力病院60	23	12.74	12.09	0.81	10.23	1.46
DPC調査協力病院	平成17年度調査協力病院61	16	7.56	9.35	0.63	8.21	1.82
DPC調査協力病院	平成17年度調査協力病院62	33	6.12	7.45	0.50	7.40	2.02
DPC調査協力病院	平成17年度調査協力病院63	17	12.12	11.29	0.76	11.15	1.34
DPC調査協力病院	平成17年度調査協力病院64						
DPC調査協力病院	平成17年度調査協力病院65	15	7.93	8.51	0.57	8.21	1.82
DPC調査協力病院	平成17年度調査協力病院66	37	6.65	11.17	0.75	6.43	2.32
DPC調査協力病院	平成17年度調査協力病院67	16	5.69	8.53	0.57	7.26	2.05
DPC調査協力病院	平成17年度調査協力病院68						
DPC調査協力病院	平成17年度調査協力病院69						
DPC調査協力病院	平成17年度調査協力病院70						
DPC調査協力病院	平成17年度調査協力病院71	28	10.32	13.42	0.90	8.51	1.75
DPC調査協力病院	平成17年度調査協力病院72	13	8.08	9.91	0.66	4.16	3.58
DPC調査協力病院	平成17年度調査協力病院73	21	19.57	16.16	1.08	12.66	1.18
DPC調査協力病院	平成17年度調査協力病院74	37	23.92	22.57	1.51	15.64	0.95
DPC調査協力病院	平成17年度調査協力病院75						
DPC調査協力病院	平成17年度調査協力病院76	75	25.43	20.66	1.39	18.58	0.80
DPC調査協力病院	平成17年度調査協力病院77	13	9.00	10.09	0.68	7.38	2.02
DPC調査協力病院	平成17年度調査協力病院78						
DPC調査協力病院	平成17年度調査協力病院79	31	15.32	11.79	0.79	17.45	0.85
DPC調査協力病院	平成17年度調査協力病院80	72	17.51	17.22	1.15	15.01	0.99
DPC調査協力病院	平成17年度調査協力病院81						
DPC調査協力病院	平成17年度調査協力病院82						
DPC調査協力病院	平成17年度調査協力病院83						

全国平均値	14.91
-------	-------

在院日数の平均の差の理由の検討(平成17年度7月～8月) MDC15 小児疾患

分類	施設名	件数	医療機関別・MDC別の在院日数の平均	全国の在院日数の平均を使用した場合	患者構成の指標	全国の疾患構成に補正した場合	在院日数の指標
DPC病院	札幌医科大学附属病院						
DPC病院	北海道大学病院						
DPC病院	旭川医科大学病院						
DPC病院	弘前大学医学部附属病院						
DPC病院	岩手医科大学附属病院	14	6.79	7.33	0.91	6.58	1.22
DPC病院	東北大学医学部附属病院	15	10.53	9.59	1.20	9.09	0.88
DPC病院	秋田大学医学部附属病院	10	7.80	7.56	0.94	6.22	1.29
DPC病院	山形大学医学部附属病院						
DPC病院	福島県立医科大学医学部附属病院	11	5.36	6.11	0.76	6.85	1.17
DPC病院	筑波大学附属病院						
DPC病院	自治医科大学附属病院	20	7.95	9.33	1.16	6.66	1.20
DPC病院	獨協医科大学病院	34	16.62	11.13	1.39	10.28	0.78
DPC病院	群馬大学医学部附属病院						
DPC病院	埼玉医科大学病院	22	8.41	9.20	1.15	8.31	0.96
DPC病院	防衛医科大学校病院	18	8.83	8.99	1.12	9.10	0.88
DPC病院	千葉大学医学部附属病院	28	7.86	7.68	0.96	7.36	1.09
DPC病院	東京慈恵会医科大学附属病院	21	9.05	7.75	0.97	9.27	0.86
DPC病院	東京医科大学病院	21	12.10	9.99	1.25	11.20	0.72
DPC病院	東京女子医科大学病院	21	11.81	9.75	1.22	8.57	0.94
DPC病院	慶應義塾大学病院	18	8.44	7.97	1.00	5.85	1.37
DPC病院	日本医科大学付属病院	26	12.31	8.52	1.06	10.80	0.74
DPC病院	順天堂大学医学部附属順天堂医院	26	8.08	7.83	0.98	8.18	0.98
DPC病院	昭和大学病院	18	13.06	8.39	1.05	10.84	0.74
DPC病院	東邦大学医療センター大森病院	48	8.81	9.13	1.14	7.70	1.04
DPC病院	日本大学医学部附属板橋病院	46	9.09	8.10	1.01	8.98	0.89
DPC病院	帝京大学医学部附属病院	36	10.61	9.33	1.16	9.10	0.88
DPC病院	杏林大学医学部付属病院	30	8.30	7.89	0.98	8.22	0.97
DPC病院	国立がんセンター中央病院						
DPC病院	東京医科歯科大学医学部附属病院	13	11.15	10.22	1.28	12.69	0.63
DPC病院	東京大学医学部附属病院	10	18.00	9.68	1.21	13.35	0.60
DPC病院	北里大学病院	14	18.43	11.88	1.48	7.25	1.10
DPC病院	東海大学医学部付属病院	23	7.43	10.44	1.30	6.36	1.26
DPC病院	聖マリアンナ医科大学病院	39	11.64	10.02	1.25	10.12	0.79
DPC病院	公立大学法人横浜市立大学附属病院						
DPC病院	新潟大学医歯学総合病院	11	3.36	5.51	0.69	3.77	2.13
DPC病院	国立大学法人富山大学附属病院	12	8.58	9.43	1.18	3.00	2.67
DPC病院	金沢医科大学病院	23	10.00	8.43	1.05	8.72	0.92
DPC病院	金沢大学医学部附属病院						
DPC病院	福井大学医学部附属病院						
DPC病院	山梨大学医学部附属病院						
DPC病院	信州大学医学部附属病院						
DPC病院	岐阜大学医学部附属病院	21	9.24	7.57	0.94	7.60	1.05
DPC病院	浜松医科大学医学部附属病院						
DPC病院	名古屋市立大学病院	12	9.25	8.39	1.05	8.96	0.89
DPC病院	藤田保健衛生大学病院	28	10.11	9.77	1.22	8.61	0.93
DPC病院	愛知医科大学病院	19	6.32	7.94	0.99	6.32	1.27
DPC病院	名古屋大学医学部附属病院						
DPC病院	三重大学医学部附属病院						
DPC病院	滋賀医科大学医学部附属病院	16	5.81	6.18	0.77	6.46	1.24
DPC病院	京都府立医科大学附属病院						
DPC病院	京都大学医学部附属病院						
DPC病院	大阪医科大学附属病院	18	13.28	10.30	1.29	8.65	0.93
DPC病院	関西医科大学附属病院						
DPC病院	近畿大学医学部附属病院	27	11.07	8.80	1.10	7.96	1.01
DPC病院	大阪市立大学医学部附属病院						
DPC病院	国立循環器病センター	11	6.00	5.54	0.69	10.68	0.75
DPC病院	大阪大学医学部附属病院						
DPC病院	兵庫医科大学病院	15	8.73	8.08	1.01	7.54	1.06
DPC病院	神戸大学医学部附属病院						
DPC病院	奈良県立医科大学附属病院						
DPC病院	和歌山県立医科大学附属病院	16	7.88	9.63	1.20	7.55	1.06
DPC病院	鳥取大学医学部附属病院	14	6.79	6.81	0.85	6.52	1.23
DPC病院	島根大学医学部附属病院	12	6.08	6.61	0.82	5.75	1.39
DPC病院	川崎医科大学附属病院	18	9.06	7.15	0.89	9.62	0.83
DPC病院	岡山大学医学部・歯学部附属病院						
DPC病院	広島大学病院						
DPC病院	山口大学医学部附属病院	22	7.50	7.68	0.96	6.91	1.16
DPC病院	徳島大学病院						
DPC病院	香川大学医学部附属病院						
DPC病院	愛媛大学医学部附属病院	16	10.44	8.88	1.11	7.71	1.04
DPC病院	高知大学医学部附属病院						
DPC病院	福岡大学病院	10	7.60	10.38	1.30	4.14	1.94
DPC病院	久留米大学病院	17	8.53	9.72	1.21	6.09	1.32
DPC病院	産業医科大学病院						
DPC病院	九州大学病院						
DPC病院	佐賀大学医学部附属病院	12	9.33	9.41	1.18	6.35	1.26

分類	施設名	件数	医療機関別・MDC別の在院日数の平均	全国の在院日数の平均を使用した場合	患者構成の指標	全国の疾患構成に補正した場合	在院日数の指標
DPC病院	長崎大学医学部・歯学部附属病院	24	16.38	9.92	1.24	22.33	0.36
DPC病院	熊本大学医学部附属病院						
DPC病院	大分大学医学部附属病院	13	8.23	7.92	0.99	8.18	0.98
DPC病院	宮崎大学医学部附属病院						
DPC病院	鹿児島大学病院						
DPC病院	琉球大学医学部附属病院						
試行的適用病院	医療法人 禎心会病院						
試行的適用病院	北海道社会保険病院						
試行的適用病院	札幌社会保険総合病院	18	5.00	7.74	0.97	4.96	1.61
試行的適用病院	医療法人 漢仁会 手稻漢仁会病院	31	6.45	8.48	1.06	5.67	1.41
試行的適用病院	医療法人 社団 カスアライアンス 日鋼記念病院	24	7.17	7.50	0.94	6.90	1.16
試行的適用病院	医療法人 新日鐵室蘭総合病院	28	4.71	6.68	0.83	4.73	1.69
試行的適用病院	仙台社会保険病院						
試行的適用病院	東北厚生年金病院	11	8.91	7.52	0.94	8.25	0.97
試行的適用病院	宮城社会保険病院						
試行的適用病院	独立行政法人 国立病院機構 仙台医療センター	31	8.19	8.87	1.11	7.72	1.04
試行的適用病院	財団法人 竹田総合病院	40	10.90	6.83	0.85	11.21	0.71
試行的適用病院	社会保険 二本松病院						
試行的適用病院	株式会社 日立製作所 日立総合病院	28	7.11	6.87	0.86	7.86	1.02
試行的適用病院	医療法人 筑波記念会 筑波記念病院	18	6.33	7.51	0.94	6.12	1.31
試行的適用病院	社会保険 群馬中央総合病院	13	12.08	8.32	1.04	7.99	1.00
試行的適用病院	医療法人 社団 輝城会 沼田脳神経外科循環器科病院						
試行的適用病院	埼玉協同病院	21	7.90	7.61	0.95	7.47	1.07
試行的適用病院	社会保険 大宮総合病院						
試行的適用病院	医療法人 社団 東光会 戸田中央総合病院	35	7.91	7.56	0.94	7.12	1.13
試行的適用病院	独立行政法人 国立病院機構 埼玉病院	15	5.07	6.71	0.84	5.07	1.58
試行的適用病院	医療法人 鉄蕉会 亀田総合病院	32	5.34	7.87	0.98	4.97	1.61
試行的適用病院	独立行政法人 国立病院機構 千葉医療センター	22	7.91	8.40	1.05	6.79	1.18
試行的適用病院	社会保険 中央総合病院						
試行的適用病院	城東社会保険病院						
試行的適用病院	株式会社 東芝 東芝病院	10	9.60	7.46	0.93	9.32	0.86
試行的適用病院	東京医療生活協同組合 中野総合病院						
試行的適用病院	河北総合病院	26	5.12	7.39	0.92	5.14	1.56
試行的適用病院	社会保険 横浜中央病院						
試行的適用病院	川崎社会保険病院						
試行的適用病院	南砺市民病院						
試行的適用病院	金沢社会保険病院						
試行的適用病院	社会保険 山梨病院						
試行的適用病院	岐阜社会保険病院	25	6.72	7.27	0.91	6.57	1.22
試行的適用病院	社会福祉法人 聖隷福祉事業団 総合病院 聖隷浜松病院	38	7.95	9.20	1.15	6.53	1.23
試行的適用病院	社会保険 中京病院						
試行的適用病院	洛和会 音羽病院	31	4.81	7.33	0.91	4.93	1.63
試行的適用病院	医療法人 橋本東住吉森本病院	24	4.79	7.10	0.89	4.79	1.67
試行的適用病院	医療法人 蒼龍会 井上病院						
試行的適用病院	松下記念病院	12	5.67	7.43	0.93	4.19	1.91
試行的適用病院	健康保険組合連合会 大阪中央病院						
試行的適用病院	医療法人 若弘会 若草第一病院	16	6.25	6.55	0.82	6.53	1.23
試行的適用病院	星ヶ丘厚生年金病院	15	14.87	10.70	1.34	7.45	1.08
試行的適用病院	独立行政法人 国立病院機構 大阪南医療センター	20	8.55	7.77	0.97	7.93	1.01
試行的適用病院	医療法人 伯鳳会 赤穂中央病院	16	5.44	6.09	0.76	6.20	1.29
試行的適用病院	独立行政法人 国立病院機構 神戸医療センター	11	6.73	7.32	0.91	6.52	1.23
試行的適用病院	独立行政法人 国立病院機構 南和歌山医療センター						
試行的適用病院	財団法人 操風会 岡山旭東病院						
試行的適用病院	財団法人 倉敷中央病院	48	6.83	8.71	1.09	6.47	1.24
試行的適用病院	独立行政法人 国立病院機構 岡山医療センター	59	7.10	7.80	0.97	7.12	1.13
試行的適用病院	マツダ株式会社 マツダ病院	14	6.79	7.82	0.98	6.36	1.26
試行的適用病院	総合病院 社会保険 徳山中央病院	11	7.18	10.30	1.29	5.68	1.41
試行的適用病院	健康保険 鳴門病院	16	4.44	6.92	0.86	4.42	1.81
試行的適用病院	医療法人 雪ノ聖母会 聖マリア病院	53	6.08	8.21	1.02	5.79	1.38
試行的適用病院	社会保険 久留米第一病院						
試行的適用病院	飯塚病院	28	6.50	8.90	1.11	5.94	1.35
試行的適用病院	独立行政法人 国立病院機構 九州医療センター						
試行的適用病院	佐賀社会保険病院						
試行的適用病院	健康保険 諫早総合病院	30	5.07	7.19	0.90	4.90	1.63
試行的適用病院	健康保険 八代総合病院	11	8.64	7.09	0.89	8.58	0.93
試行的適用病院	健康保険 人吉総合病院						
試行的適用病院	健康保険 天草中央総合病院						
試行的適用病院	特定医療法人 敬愛会 中頭病院	37	7.00	8.26	1.03	6.81	1.18
DPC調査協力病院	平成15年度調査協力病院1						
DPC調査協力病院	平成15年度調査協力病院2						
DPC調査協力病院	平成15年度調査協力病院3	49	6.65	7.91	0.99	5.75	1.39
DPC調査協力病院	平成15年度調査協力病院4	16	4.81	7.09	0.89	4.72	1.70
DPC調査協力病院	平成15年度調査協力病院5	30	7.17	7.82	0.98	7.47	1.07
DPC調査協力病院	平成15年度調査協力病院6	30	8.53	8.94	1.12	8.62	0.93
DPC調査協力病院	平成15年度調査協力病院7	19	7.00	7.93	0.99	6.12	1.31
DPC調査協力病院	平成15年度調査協力病院8	33	4.97	7.33	0.92	5.17	1.55
DPC調査協力病院	平成15年度調査協力病院9						
DPC調査協力病院	平成15年度調査協力病院10	13	9.00	7.95	0.99	8.48	0.94
DPC調査協力病院	平成15年度調査協力病院11						
DPC調査協力病院	平成15年度調査協力病院12	15	10.73	7.38	0.92	10.60	0.76
DPC調査協力病院	平成15年度調査協力病院13						

分類	施設名	件数	医療機関別・MDC別の在院日数の平均	全国の在院日数の平均を使用した場合	患者構成の指標	全国の疾患構成に補正した場合	在院日数の指標
DPC調査協力病院	平成15年度調査協力病院14	39	8.00	7.11	0.89	7.35	1.09
DPC調査協力病院	平成15年度調査協力病院15						
DPC調査協力病院	平成15年度調査協力病院16	12	7.67	6.43	0.80	9.20	0.87
DPC調査協力病院	平成15年度調査協力病院17						
DPC調査協力病院	平成15年度調査協力病院18						
DPC調査協力病院	平成15年度調査協力病院19						
DPC調査協力病院	平成15年度調査協力病院20						
DPC調査協力病院	平成16年度調査協力病院1	43	5.09	7.31	0.91	5.28	1.52
DPC調査協力病院	平成16年度調査協力病院2	20	8.45	8.26	1.03	8.46	0.95
DPC調査協力病院	平成16年度調査協力病院3						
DPC調査協力病院	平成16年度調査協力病院4						
DPC調査協力病院	平成16年度調査協力病院5						
DPC調査協力病院	平成16年度調査協力病院6						
DPC調査協力病院	平成16年度調査協力病院7	29	6.76	7.17	0.89	6.78	1.18
DPC調査協力病院	平成16年度調査協力病院8	18	6.61	8.57	1.07	5.40	1.48
DPC調査協力病院	平成16年度調査協力病院9	21	11.10	10.13	1.26	8.95	0.90
DPC調査協力病院	平成16年度調査協力病院10	26	6.46	8.61	1.07	6.41	1.25
DPC調査協力病院	平成16年度調査協力病院11	18	7.89	7.10	0.89	7.89	1.02
DPC調査協力病院	平成16年度調査協力病院12	48	6.27	9.55	1.19	4.83	1.66
DPC調査協力病院	平成16年度調査協力病院13						
DPC調査協力病院	平成16年度調査協力病院14						
DPC調査協力病院	平成16年度調査協力病院15	11	5.36	7.30	0.91	5.04	1.59
DPC調査協力病院	平成16年度調査協力病院16	12	6.17	7.10	0.89	6.17	1.30
DPC調査協力病院	平成16年度調査協力病院17	20	6.30	7.76	0.97	6.03	1.33
DPC調査協力病院	平成16年度調査協力病院18	35	5.83	8.22	1.03	5.36	1.50
DPC調査協力病院	平成16年度調査協力病院19	24	6.00	8.67	1.08	5.07	1.58
DPC調査協力病院	平成16年度調査協力病院20	10	6.10	7.10	0.89	6.10	1.31
DPC調査協力病院	平成16年度調査協力病院21	31	8.94	6.95	0.87	9.61	0.83
DPC調査協力病院	平成16年度調査協力病院22	36	8.97	8.46	1.06	8.65	0.93
DPC調査協力病院	平成16年度調査協力病院23	44	5.98	8.53	1.07	5.32	1.51
DPC調査協力病院	平成16年度調査協力病院24	14	7.50	6.88	0.86	8.32	0.96
DPC調査協力病院	平成16年度調査協力病院25	20	6.45	7.17	0.89	6.31	1.27
DPC調査協力病院	平成16年度調査協力病院26	30	10.93	8.49	1.06	8.62	0.93
DPC調査協力病院	平成16年度調査協力病院27						
DPC調査協力病院	平成16年度調査協力病院28	26	7.88	6.53	0.81	7.89	1.02
DPC調査協力病院	平成16年度調査協力病院29	39	6.77	6.99	0.87	6.25	1.28
DPC調査協力病院	平成16年度調査協力病院30	15	10.47	9.71	1.21	4.98	1.61
DPC調査協力病院	平成16年度調査協力病院31	21	7.10	7.06	0.88	7.79	1.03
DPC調査協力病院	平成16年度調査協力病院32						
DPC調査協力病院	平成16年度調査協力病院33	17	8.53	9.28	1.16	7.41	1.08
DPC調査協力病院	平成16年度調査協力病院34	34	6.79	7.12	0.89	6.88	1.16
DPC調査協力病院	平成16年度調査協力病院35	35	5.77	6.77	0.85	6.03	1.33
DPC調査協力病院	平成16年度調査協力病院36	22	3.36	6.95	0.87	4.31	1.86
DPC調査協力病院	平成16年度調査協力病院37	22	10.09	6.66	0.83	11.35	0.71
DPC調査協力病院	平成16年度調査協力病院38	14	10.57	7.10	0.89	10.57	0.76
DPC調査協力病院	平成16年度調査協力病院39	14	8.86	7.10	0.89	8.86	0.90
DPC調査協力病院	平成16年度調査協力病院40	11	9.18	8.59	1.07	8.58	0.93
DPC調査協力病院	平成16年度調査協力病院41	15	5.33	8.00	1.00	4.76	1.68
DPC調査協力病院	平成16年度調査協力病院42	19	7.63	7.10	0.89	7.63	1.05
DPC調査協力病院	平成16年度調査協力病院43	34	8.82	8.52	1.06	7.63	1.05
DPC調査協力病院	平成16年度調査協力病院44	18	5.89	7.81	0.98	6.37	1.26
DPC調査協力病院	平成16年度調査協力病院45	53	5.96	8.18	1.02	5.57	1.44
DPC調査協力病院	平成16年度調査協力病院46						
DPC調査協力病院	平成16年度調査協力病院47	33	7.39	7.22	0.90	7.54	1.06
DPC調査協力病院	平成16年度調査協力病院48	41	5.49	7.04	0.88	5.56	1.44
DPC調査協力病院	平成16年度調査協力病院49	29	7.48	7.59	0.95	7.09	1.13
DPC調査協力病院	平成16年度調査協力病院50	26	6.08	8.69	1.09	5.10	1.57
DPC調査協力病院	平成16年度調査協力病院51	11	7.64	8.33	1.04	7.64	1.05
DPC調査協力病院	平成16年度調査協力病院52	33	8.21	7.47	0.93	7.80	1.03
DPC調査協力病院	平成16年度調査協力病院53	20	6.55	9.85	1.23	4.94	1.62
DPC調査協力病院	平成16年度調査協力病院54	43	6.95	7.72	0.96	6.89	1.16
DPC調査協力病院	平成16年度調査協力病院55	21	6.24	7.51	0.94	5.94	1.35
DPC調査協力病院	平成16年度調査協力病院56	37	6.32	8.96	1.12	5.42	1.48
DPC調査協力病院	平成16年度調査協力病院57	21	11.24	7.73	0.97	11.35	0.71
DPC調査協力病院	平成16年度調査協力病院58	11	7.45	7.08	0.88	7.64	1.05
DPC調査協力病院	平成16年度調査協力病院59	37	6.49	7.08	0.88	6.63	1.21
DPC調査協力病院	平成16年度調査協力病院60						
DPC調査協力病院	平成16年度調査協力病院61	23	7.78	8.59	1.07	8.06	0.99
DPC調査協力病院	平成16年度調査協力病院62						
DPC調査協力病院	平成16年度調査協力病院63	32	5.44	7.26	0.91	5.83	1.37
DPC調査協力病院	平成16年度調査協力病院64	15	11.20	6.90	0.86	10.78	0.74
DPC調査協力病院	平成16年度調査協力病院65	25	6.16	6.61	0.83	6.44	1.24
DPC調査協力病院	平成16年度調査協力病院66	27	9.63	7.85	0.98	9.04	0.89
DPC調査協力病院	平成16年度調査協力病院67						
DPC調査協力病院	平成16年度調査協力病院68	19	5.37	6.79	0.85	5.38	1.49
DPC調査協力病院	平成16年度調査協力病院69	15	7.07	7.10	0.89	7.07	1.13
DPC調査協力病院	平成16年度調査協力病院70	56	6.38	7.91	0.99	6.43	1.25
DPC調査協力病院	平成16年度調査協力病院71	13	7.31	7.11	0.89	7.54	1.06
DPC調査協力病院	平成16年度調査協力病院72	32	4.88	7.03	0.88	5.14	1.56
DPC調査協力病院	平成16年度調査協力病院73						
DPC調査協力病院	平成16年度調査協力病院74	21	9.52	7.98	1.00	9.40	0.85

分類	施設名	件数	医療機関別・MDC別の在院日数の平均	全国の在院日数の平均を使用した場合	患者構成の指標	全国の疾患構成に補正した場合	在院日数の指標
DPC調査協力病院	平成16年度調査協力病院75	18	10.00	7.10	0.89	10.00	0.80
DPC調査協力病院	平成16年度調査協力病院76	22	8.86	7.83	0.98	7.10	1.13
DPC調査協力病院	平成16年度調査協力病院77	14	4.93	6.99	0.87	4.99	1.61
DPC調査協力病院	平成16年度調査協力病院78	13	9.23	7.10	0.89	9.23	0.87
DPC調査協力病院	平成16年度調査協力病院79	10	8.00	8.68	1.08	6.43	1.25
DPC調査協力病院	平成16年度調査協力病院80	17	7.06	7.38	0.92	6.80	1.18
DPC調査協力病院	平成16年度調査協力病院81	20	9.00	7.99	1.00	7.46	1.07
DPC調査協力病院	平成16年度調査協力病院82	46	6.63	7.50	0.94	6.63	1.21
DPC調査協力病院	平成16年度調査協力病院83	19	7.74	7.10	0.89	7.74	1.04
DPC調査協力病院	平成16年度調査協力病院84	14	8.43	13.87	1.73	7.44	1.08
DPC調査協力病院	平成16年度調査協力病院85						
DPC調査協力病院	平成16年度調査協力病院86	32	7.03	7.25	0.90	7.32	1.09
DPC調査協力病院	平成16年度調査協力病院87	19	6.84	7.29	0.91	7.64	1.05
DPC調査協力病院	平成16年度調査協力病院88	30	6.00	7.05	0.88	6.19	1.29
DPC調査協力病院	平成16年度調査協力病院89	28	8.25	6.76	0.84	8.99	0.89
DPC調査協力病院	平成16年度調査協力病院90	15	6.53	7.10	0.89	6.53	1.23
DPC調査協力病院	平成16年度調査協力病院91	17	7.47	7.31	0.91	7.44	1.08
DPC調査協力病院	平成16年度調査協力病院92	18	14.89	9.25	1.15	11.55	0.69
DPC調査協力病院	平成16年度調査協力病院93						
DPC調査協力病院	平成16年度調査協力病院94	34	7.35	7.59	0.95	6.97	1.15
DPC調査協力病院	平成16年度調査協力病院95	27	8.85	8.06	1.01	8.43	0.95
DPC調査協力病院	平成16年度調査協力病院96	16	11.81	7.69	0.96	9.79	0.82
DPC調査協力病院	平成16年度調査協力病院97						
DPC調査協力病院	平成16年度調査協力病院98	28	9.43	7.10	0.89	9.38	0.85
DPC調査協力病院	平成16年度調査協力病院99	19	7.79	7.54	0.94	7.44	1.08
DPC調査協力病院	平成16年度調査協力病院100	32	7.09	7.23	0.90	7.21	1.11
DPC調査協力病院	平成16年度調査協力病院101	33	6.03	7.06	0.88	6.16	1.30
DPC調査協力病院	平成16年度調査協力病院102	19	4.84	8.01	1.00	4.95	1.62
DPC調査協力病院	平成16年度調査協力病院103	28	7.50	7.57	0.94	6.42	1.25
DPC調査協力病院	平成16年度調査協力病院104	30	5.57	7.97	1.00	4.44	1.80
DPC調査協力病院	平成16年度調査協力病院105	36	7.69	7.96	0.99	7.39	1.08
DPC調査協力病院	平成16年度調査協力病院106	23	5.96	7.10	0.89	5.96	1.35
DPC調査協力病院	平成16年度調査協力病院107	31	9.29	8.78	1.10	8.21	0.98
DPC調査協力病院	平成16年度調査協力病院108	17	10.47	9.97	1.24	9.55	0.84
DPC調査協力病院	平成16年度調査協力病院109	23	5.96	7.05	0.88	6.32	1.27
DPC調査協力病院	平成16年度調査協力病院110	12	13.58	10.05	1.25	13.84	0.58
DPC調査協力病院	平成16年度調査協力病院111						
DPC調査協力病院	平成16年度調査協力病院112						
DPC調査協力病院	平成16年度調査協力病院113	25	9.12	7.67	0.96	8.84	0.91
DPC調査協力病院	平成16年度調査協力病院114	13	8.08	7.71	0.96	7.31	1.10
DPC調査協力病院	平成16年度調査協力病院115	19	11.84	9.10	1.14	10.85	0.74
DPC調査協力病院	平成16年度調査協力病院116	13	7.92	9.04	1.13	8.34	0.96
DPC調査協力病院	平成16年度調査協力病院117	22	9.27	8.50	1.06	6.02	1.33
DPC調査協力病院	平成16年度調査協力病院118	17	7.47	6.83	0.85	7.84	1.02
DPC調査協力病院	平成16年度調査協力病院119	25	8.36	7.92	0.99	8.33	0.96
DPC調査協力病院	平成16年度調査協力病院120	13	6.46	7.86	0.98	5.91	1.36
DPC調査協力病院	平成16年度調査協力病院121	17	11.88	8.11	1.01	8.53	0.94
DPC調査協力病院	平成16年度調査協力病院122	16	7.25	7.16	0.89	8.78	0.91
DPC調査協力病院	平成16年度調査協力病院123						
DPC調査協力病院	平成16年度調査協力病院124						
DPC調査協力病院	平成16年度調査協力病院125						
DPC調査協力病院	平成17年度調査協力病院1	11	11.73	7.10	0.89	11.73	0.68
DPC調査協力病院	平成17年度調査協力病院2	18	8.67	7.10	0.89	8.67	0.92
DPC調査協力病院	平成17年度調査協力病院3						
DPC調査協力病院	平成17年度調査協力病院4	32	10.72	8.32	1.04	8.35	0.96
DPC調査協力病院	平成17年度調査協力病院5	24	8.83	8.29	1.04	7.25	1.11
DPC調査協力病院	平成17年度調査協力病院6	52	8.73	7.79	0.97	8.04	1.00
DPC調査協力病院	平成17年度調査協力病院7						
DPC調査協力病院	平成17年度調査協力病院8	40	8.40	8.38	1.05	7.97	1.00
DPC調査協力病院	平成17年度調査協力病院9	27	6.59	7.54	0.94	6.44	1.24
DPC調査協力病院	平成17年度調査協力病院10	13	7.23	7.27	0.91	6.00	1.34
DPC調査協力病院	平成17年度調査協力病院11	14	7.14	7.71	0.96	6.21	1.29
DPC調査協力病院	平成17年度調査協力病院12						
DPC調査協力病院	平成17年度調査協力病院13	29	7.48	8.38	1.05	6.79	1.18
DPC調査協力病院	平成17年度調査協力病院14	26	8.19	8.21	1.02	7.41	1.08
DPC調査協力病院	平成17年度調査協力病院15						
DPC調査協力病院	平成17年度調査協力病院16	28	11.21	10.12	1.26	8.76	0.91
DPC調査協力病院	平成17年度調査協力病院17						
DPC調査協力病院	平成17年度調査協力病院18	20	10.40	7.32	0.91	10.11	0.79
DPC調査協力病院	平成17年度調査協力病院19	47	8.77	7.67	0.96	8.47	0.95
DPC調査協力病院	平成17年度調査協力病院20	33	7.27	7.41	0.92	7.58	1.06
DPC調査協力病院	平成17年度調査協力病院21						
DPC調査協力病院	平成17年度調査協力病院22	44	12.11	8.66	1.08	13.19	0.61
DPC調査協力病院	平成17年度調査協力病院23	34	6.56	8.04	1.00	6.34	1.26
DPC調査協力病院	平成17年度調査協力病院24	12	7.08	8.87	1.11	5.36	1.49
DPC調査協力病院	平成17年度調査協力病院25	18	12.22	11.68	1.46	7.50	1.07
DPC調査協力病院	平成17年度調査協力病院26	14	5.79	6.89	0.86	5.67	1.41
DPC調査協力病院	平成17年度調査協力病院27	22	9.91	10.17	1.27	7.10	1.13
DPC調査協力病院	平成17年度調査協力病院28	34	8.47	7.46	0.93	6.51	1.23
DPC調査協力病院	平成17年度調査協力病院29	13	10.69	8.55	1.07	9.70	0.83
DPC調査協力病院	平成17年度調査協力病院30	10	10.50	7.42	0.93	10.53	0.76

分類	施設名	件数	医療機関別・MDC別の在院日数の平均	全国の在院日数の平均を使用した場合	患者構成の指標	全国の疾患構成に補正した場合	在院日数の指標
DPC調査協力病院	平成17年度調査協力病院31	34	7.15	8.20	1.02	6.08	1.32
DPC調査協力病院	平成17年度調査協力病院32	29	5.17	6.76	0.84	5.02	1.59
DPC調査協力病院	平成17年度調査協力病院33	26	8.00	8.47	1.06	7.00	1.14
DPC調査協力病院	平成17年度調査協力病院34	37	7.43	7.57	0.94	7.66	1.05
DPC調査協力病院	平成17年度調査協力病院35	12	7.25	8.12	1.01	6.96	1.15
DPC調査協力病院	平成17年度調査協力病院36	29	6.34	6.84	0.85	5.88	1.36
DPC調査協力病院	平成17年度調査協力病院37						
DPC調査協力病院	平成17年度調査協力病院38	22	14.82	10.90	1.36	11.28	0.71
DPC調査協力病院	平成17年度調査協力病院39	45	10.00	8.94	1.12	10.29	0.78
DPC調査協力病院	平成17年度調査協力病院40	10	7.30	9.35	1.17	5.15	1.55
DPC調査協力病院	平成17年度調査協力病院41	38	6.42	7.47	0.93	6.00	1.34
DPC調査協力病院	平成17年度調査協力病院42	23	8.39	7.89	0.98	7.56	1.06
DPC調査協力病院	平成17年度調査協力病院43	47	6.51	7.80	0.97	6.25	1.28
DPC調査協力病院	平成17年度調査協力病院44	14	4.57	7.75	0.97	3.85	2.08
DPC調査協力病院	平成17年度調査協力病院45	28	6.36	7.76	0.97	6.05	1.32
DPC調査協力病院	平成17年度調査協力病院46	13	3.69	6.87	0.86	3.58	2.24
DPC調査協力病院	平成17年度調査協力病院47	52	6.02	7.72	0.96	6.13	1.31
DPC調査協力病院	平成17年度調査協力病院48	12	9.17	8.85	1.10	7.19	1.11
DPC調査協力病院	平成17年度調査協力病院49	24	4.75	7.44	0.93	4.89	1.64
DPC調査協力病院	平成17年度調査協力病院50	22	7.77	7.64	0.95	7.76	1.03
DPC調査協力病院	平成17年度調査協力病院51	10	9.20	7.10	0.89	9.20	0.87
DPC調査協力病院	平成17年度調査協力病院52	18	5.06	7.30	0.91	5.05	1.59
DPC調査協力病院	平成17年度調査協力病院53	16	8.31	9.10	1.14	7.36	1.09
DPC調査協力病院	平成17年度調査協力病院54	28	13.07	8.93	1.12	10.65	0.75
DPC調査協力病院	平成17年度調査協力病院55						
DPC調査協力病院	平成17年度調査協力病院56						
DPC調査協力病院	平成17年度調査協力病院57	14	6.50	7.63	0.95	5.81	1.38
DPC調査協力病院	平成17年度調査協力病院58	12	6.00	7.09	0.89	5.93	1.35
DPC調査協力病院	平成17年度調査協力病院59	19	7.53	8.52	1.06	7.00	1.14
DPC調査協力病院	平成17年度調査協力病院60	21	7.10	7.19	0.90	7.34	1.09
DPC調査協力病院	平成17年度調査協力病院61	10	10.60	7.10	0.89	10.60	0.76
DPC調査協力病院	平成17年度調査協力病院62	14	6.21	6.57	0.82	5.84	1.37
DPC調査協力病院	平成17年度調査協力病院63	12	9.92	8.63	1.08	7.75	1.03
DPC調査協力病院	平成17年度調査協力病院64	18	9.33	7.51	0.94	9.26	0.87
DPC調査協力病院	平成17年度調査協力病院65	10	8.00	7.95	0.99	7.21	1.11
DPC調査協力病院	平成17年度調査協力病院66	26	5.54	6.98	0.87	5.13	1.56
DPC調査協力病院	平成17年度調査協力病院67						
DPC調査協力病院	平成17年度調査協力病院68	32	6.88	7.14	0.89	7.07	1.13
DPC調査協力病院	平成17年度調査協力病院69	27	9.74	7.07	0.88	9.56	0.84
DPC調査協力病院	平成17年度調査協力病院70	13	7.92	7.56	0.94	7.43	1.08
DPC調査協力病院	平成17年度調査協力病院71	22	10.14	8.00	1.00	9.97	0.80
DPC調査協力病院	平成17年度調査協力病院72	26	9.00	7.10	0.89	9.00	0.89
DPC調査協力病院	平成17年度調査協力病院73	31	9.39	7.46	0.93	9.79	0.82
DPC調査協力病院	平成17年度調査協力病院74	20	7.80	9.15	1.14	6.32	1.27
DPC調査協力病院	平成17年度調査協力病院75						
DPC調査協力病院	平成17年度調査協力病院76	18	8.17	7.89	0.98	8.05	1.00
DPC調査協力病院	平成17年度調査協力病院77	11	8.91	10.30	1.29	5.36	1.49
DPC調査協力病院	平成17年度調査協力病院78						
DPC調査協力病院	平成17年度調査協力病院79	35	7.91	7.42	0.93	8.11	0.99
DPC調査協力病院	平成17年度調査協力病院80	10	7.10	7.47	0.93	6.68	1.20
DPC調査協力病院	平成17年度調査協力病院81						
DPC調査協力病院	平成17年度調査協力病院82						
DPC調査協力病院	平成17年度調査協力病院83	10	8.10	7.38	0.92	6.37	1.26

全国平均値	8.01
-------	------

在院日数の平均の差の理由の検討(平成17年度7月～8月) MDC16 外傷・熱傷・中毒、異物、その他の疾患

分類	施設名	件数	医療機関別・MDC別の在院日数の平均	全国の在院日数の平均を使用した場合	患者構成の指標	全国の疾患構成に補正した場合	在院日数の指標
DPC病院	札幌医科大学附属病院	165	14.75	16.78	1.04	13.58	1.19
DPC病院	北海道大学病院	209	16.34	14.82	0.92	15.10	1.07
DPC病院	旭川医科大学	111	20.31	18.47	1.14	17.79	0.91
DPC病院	弘前大学医学部附属病院	62	23.19	19.59	1.21	25.61	0.63
DPC病院	岩手医科大学附属病院	204	15.33	17.54	1.08	15.25	1.06
DPC病院	東北大学医学部附属病院	149	18.01	15.51	0.96	18.73	0.86
DPC病院	秋田大学医学部附属病院	86	19.16	15.84	0.98	19.12	0.85
DPC病院	山形大学医学部附属病院	110	16.13	15.98	0.99	12.99	1.25
DPC病院	福島県立医科大学医学部附属病院	166	14.62	15.77	0.97	13.59	1.19
DPC病院	筑波大学附属病院	113	14.61	14.15	0.87	17.60	0.92
DPC病院	自治医科大学附属病院	233	16.77	15.18	0.94	14.46	1.12
DPC病院	獨協医科大学病院	230	15.77	17.15	1.06	13.90	1.16
DPC病院	群馬大学医学部附属病院	174	17.19	15.09	0.93	17.11	0.95
DPC病院	埼玉医科大学病院	266	13.85	15.10	0.93	14.38	1.13
DPC病院	防衛医科大学校病院	179	17.92	14.61	0.90	19.97	0.81
DPC病院	千葉大学医学部附属病院	141	12.62	14.12	0.87	10.43	1.55
DPC病院	東京慈恵会医科大学附属病院	257	15.46	15.92	0.98	16.80	0.96
DPC病院	東京医科大学病院	271	15.16	15.71	0.97	15.93	1.02
DPC病院	東京女子医科大学病院	294	11.94	15.42	0.95	13.85	1.17
DPC病院	慶應義塾大学病院	157	12.15	14.31	0.88	14.50	1.12
DPC病院	日本医科大学付属病院	366	14.95	16.72	1.03	15.29	1.06
DPC病院	順天堂大学医学部附属順天堂医院	265	11.95	14.10	0.87	13.72	1.18
DPC病院	昭和大学病院	187	16.19	15.67	0.97	16.44	0.98
DPC病院	東邦大学医療センター大森病院	210	13.62	14.11	0.87	15.87	1.02
DPC病院	日本大学医学部附属板橋病院	218	11.59	13.88	0.86	13.27	1.22
DPC病院	帝京大学医学部附属病院	329	16.57	16.65	1.03	14.81	1.09
DPC病院	杏林大学医学部付属病院	311	12.89	14.42	0.89	14.07	1.15
DPC病院	国立がんセンター中央病院	30	11.97	13.83	0.86	13.11	1.23
DPC病院	東京医科歯科大学医学部附属病院	94	13.63	15.77	0.97	14.38	1.12
DPC病院	東京大学医学部附属病院	217	19.55	17.47	1.08	19.50	0.83
DPC病院	北里大学病院	297	15.23	16.81	1.04	14.83	1.09
DPC病院	東海大学医学部付属病院	347	12.82	14.98	0.93	13.80	1.17
DPC病院	聖マリアンナ医科大学病院	287	18.08	16.44	1.02	18.68	0.87
DPC病院	公立大学法人横浜市立大学附属病院	97	15.64	16.87	1.04	12.75	1.27
DPC病院	新潟大学医歯学総合病院	88	15.73	15.20	0.94	15.01	1.08
DPC病院	国立大学法人富山大学附属病院	92	22.02	18.54	1.15	18.48	0.88
DPC病院	金沢医科大学病院	203	20.29	15.64	0.97	23.67	0.68
DPC病院	金沢大学医学部附属病院	116	18.94	16.34	1.01	15.35	1.05
DPC病院	福井大学医学部附属病院	104	18.52	17.07	1.06	17.52	0.92
DPC病院	山梨大学医学部附属病院	86	22.09	17.93	1.11	20.42	0.79
DPC病院	信州大学医学部附属病院	99	22.24	18.20	1.13	20.91	0.77
DPC病院	岐阜大学医学部附属病院	135	12.84	13.87	0.86	11.50	1.41
DPC病院	浜松医科大学医学部附属病院	103	13.56	16.36	1.01	13.83	1.17
DPC病院	名古屋市立大学病院	122	17.39	15.02	0.93	16.12	1.00
DPC病院	藤田保健衛生大学病院	252	15.69	13.83	0.86	17.03	0.95
DPC病院	愛知医科大学病院	206	18.53	17.98	1.11	17.72	0.91
DPC病院	名古屋大学医学部附属病院	112	16.12	15.63	0.97	17.55	0.92
DPC病院	三重大学医学部附属病院	84	19.81	14.33	0.89	17.62	0.92
DPC病院	滋賀医科大学医学部附属病院	84	16.70	14.28	0.88	18.18	0.89
DPC病院	京都府立医科大学附属病院	111	17.17	15.44	0.95	14.32	1.13
DPC病院	京都大学医学部附属病院	95	18.72	14.74	0.91	14.71	1.10
DPC病院	大阪医科大学附属病院	112	17.15	16.70	1.03	13.50	1.20
DPC病院	関西医科大学附属病院	171	21.47	17.96	1.11	18.31	0.88
DPC病院	近畿大学医学部附属病院	285	19.33	18.01	1.11	18.24	0.89
DPC病院	大阪市立大学医学部附属病院	132	18.70	16.81	1.04	18.34	0.88
DPC病院	国立循環器病センター	32	13.31	10.06	0.62	15.65	1.03
DPC病院	大阪大学医学部附属病院	119	19.99	16.35	1.01	21.45	0.75
DPC病院	兵庫医科大学病院	302	17.16	16.88	1.04	15.91	1.02
DPC病院	神戸大学医学部附属病院	193	16.55	14.64	0.90	17.15	0.94
DPC病院	奈良県立医科大学附属病院	130	17.21	18.98	1.17	12.96	1.25
DPC病院	和歌山県立医科大学附属病院	159	15.95	16.69	1.03	14.98	1.08
DPC病院	鳥取大学医学部附属病院	164	15.27	14.99	0.93	18.08	0.89
DPC病院	島根大学医学部附属病院	127	18.09	17.84	1.10	12.45	1.30
DPC病院	川崎医科大学附属病院	273	16.60	18.32	1.13	13.94	1.16
DPC病院	岡山大学医学部・歯学部附属病院	147	16.32	15.79	0.98	14.02	1.15
DPC病院	広島大学病院	157	15.73	15.49	0.96	13.66	1.18
DPC病院	山口大学医学部附属病院	144	15.22	14.45	0.89	12.98	1.25
DPC病院	徳島大学病院	52	23.06	19.77	1.22	19.90	0.81
DPC病院	香川大学医学部附属病院	129	15.78	15.01	0.93	14.71	1.10
DPC病院	愛媛大学医学部附属病院	84	19.48	17.64	1.09	17.15	0.94
DPC病院	高知大学医学部附属病院	68	14.74	16.65	1.03	14.05	1.15
DPC病院	福岡大学病院	242	14.66	16.35	1.01	14.08	1.15
DPC病院	久留米大学病院	220	21.88	18.30	1.13	20.75	0.78
DPC病院	産業医科大学病院	161	15.80	15.66	0.97	14.63	1.11
DPC病院	九州大学病院	252	18.82	16.14	1.00	16.75	0.97
DPC病院	佐賀大学医学部附属病院	112	15.08	15.81	0.98	11.61	1.39

分類	施設名	件数	医療機関別・MDC別の在院日数の平均	全国の在院日数の平均を使用した場合	患者構成の指標	全国の疾患構成に補正した場合	在院日数の指標
DPC病院	長崎大学医学部・歯学部附属病院	145	17.04	16.14	1.00	17.29	0.94
DPC病院	熊本大学医学部附属病院	91	19.03	15.97	0.99	13.13	1.23
DPC病院	大分大学医学部附属病院	156	12.74	14.03	0.87	14.67	1.10
DPC病院	宮崎大学医学部附属病院	97	22.66	17.47	1.08	20.46	0.79
DPC病院	鹿児島大学病院	44	21.64	14.31	0.88	22.63	0.71
DPC病院	琉球大学医学部附属病院	58	23.40	19.33	1.19	20.44	0.79
試行的適用病院	医療法人 禎心会病院	56	13.34	13.89	0.86	15.54	1.04
試行的適用病院	北海道社会保険病院	41	17.78	18.13	1.12	14.54	1.11
試行的適用病院	札幌社会保険総合病院	40	17.00	18.68	1.15	13.87	1.17
試行的適用病院	医療法人 漢仁会 手稻漢仁会病院	199	11.97	15.42	0.95	11.84	1.37
試行的適用病院	医療法人 社団 加スアライアンス 日鋼記念病院	158	12.82	15.70	0.97	12.64	1.28
試行的適用病院	医療法人 新日鐵室蘭総合病院	76	17.12	18.16	1.12	13.65	1.18
試行的適用病院	仙台社会保険病院	27	16.19	16.55	1.02	16.88	0.96
試行的適用病院	東北厚生年金病院	47	20.34	16.51	1.02	16.63	0.97
試行的適用病院	宮城社会保険病院	18	22.61	17.41	1.08	18.14	0.89
試行的適用病院	独立行政法人 国立病院機構 仙台医療センター	196	14.03	15.65	0.97	14.98	1.08
試行的適用病院	財団法人 竹田総合病院	162	14.54	17.15	1.06	14.53	1.11
試行的適用病院	社会保険 二本松病院	10	29.40	16.41	1.01	13.58	1.19
試行的適用病院	株式会社 日立製作所 日立総合病院	153	13.76	16.93	1.05	12.53	1.29
試行的適用病院	医療法人 筑波記念会 筑波記念病院	136	14.08	13.40	0.83	21.02	0.77
試行的適用病院	社会保険 群馬中央総合病院	93	14.38	15.15	0.94	14.92	1.08
試行的適用病院	医療法人 社団 輝城会 沼田脳神経外科循環器科病院	23	12.35	14.12	0.87	9.99	1.62
試行的適用病院	埼玉協同病院	45	16.16	18.89	1.17	16.16	1.00
試行的適用病院	社会保険 大宮総合病院						
試行的適用病院	医療法人 社団 東光会 戸田中央総合病院	156	14.57	13.82	0.85	20.57	0.79
試行的適用病院	独立行政法人 国立病院機構 埼玉病院	97	18.73	17.94	1.11	18.34	0.88
試行的適用病院	医療法人 鉄蕉会 亀田総合病院	322	16.72	16.39	1.01	17.17	0.94
試行的適用病院	独立行政法人 国立病院機構 千葉医療センター	87	18.89	16.15	1.00	16.22	1.00
試行的適用病院	社会保険 中央総合病院	53	14.60	17.19	1.06	13.30	1.22
試行的適用病院	城東社会保険病院	25	29.64	20.24	1.25	26.52	0.61
試行的適用病院	株式会社 東芝 東芝病院	119	19.18	17.36	1.07	16.67	0.97
試行的適用病院	東京医療生活協同組合 中野総合病院	130	23.23	18.53	1.15	18.76	0.86
試行的適用病院	河北総合病院	147	16.41	18.96	1.17	14.16	1.14
試行的適用病院	社会保険 横浜中央病院	52	23.62	19.55	1.21	21.75	0.74
試行的適用病院	川崎社会保険病院	39	17.92	13.92	0.86	18.11	0.89
試行的適用病院	南砺市立病院	25	14.16	15.54	0.96	12.47	1.30
試行的適用病院	金沢社会保険病院	19	15.95	20.49	1.27	11.74	1.38
試行的適用病院	社会保険 山梨病院	32	21.56	18.03	1.11	18.39	0.88
試行的適用病院	岐阜社会保険病院	82	19.02	15.76	0.97	19.51	0.83
試行的適用病院	社会福祉法人 聖隷福祉事業団 総合病院 聖隷浜松病院	414	12.47	15.86	0.98	12.51	1.29
試行的適用病院	社会保険 中京病院	125	20.14	17.98	1.11	16.61	0.97
試行的適用病院	洛和会 音羽病院	135	13.47	13.64	0.84	16.71	0.97
試行的適用病院	医療法人 橋本東住吉森本病院	179	18.17	20.73	1.28	16.35	0.99
試行的適用病院	医療法人 蒼龍会 井上病院	32	9.00	14.94	0.92	13.95	1.16
試行的適用病院	松下記念病院	68	16.49	18.15	1.12	15.18	1.07
試行的適用病院	健康保険組合連合会 大阪中央病院	82	15.01	13.37	0.83	20.57	0.79
試行的適用病院	医療法人 若弘会 若草第一病院	148	15.63	16.25	1.00	14.89	1.09
試行的適用病院	星ヶ丘厚生年金病院	91	21.18	16.63	1.03	20.18	0.80
試行的適用病院	独立行政法人 国立病院機構 大阪南医療センター	71	21.15	17.60	1.09	19.72	0.82
試行的適用病院	医療法人 伯鳳会 赤穂中央病院	98	19.76	14.82	0.92	24.51	0.66
試行的適用病院	独立行政法人 国立病院機構 神戸医療センター	35	29.97	16.10	1.00	29.29	0.55
試行的適用病院	独立行政法人 国立病院機構 南和歌山医療センター	84	24.70	17.72	1.10	17.62	0.92
試行的適用病院	財団法人 操風会 岡山旭東病院	62	13.34	15.52	0.96	11.89	1.36
試行的適用病院	財団法人 倉敷中央病院	390	14.68	18.43	1.14	12.07	1.34
試行的適用病院	独立行政法人 国立病院機構 岡山医療センター	172	13.61	17.75	1.10	11.14	1.45
試行的適用病院	マツダ株式会社 マツダ病院	109	23.07	16.91	1.05	24.62	0.66
試行的適用病院	総合病院 社会保険 徳山中央病院	60	16.57	17.43	1.08	14.45	1.12
試行的適用病院	健康保険 鳴門病院	73	11.74	14.11	0.87	13.09	1.24
試行的適用病院	医療法人 雪ノ聖母会 聖マリア病院	425	17.27	17.91	1.11	14.96	1.08
試行的適用病院	社会保険 久留米第一病院						
試行的適用病院	飯塚病院	190	14.82	16.57	1.02	11.87	1.36
試行的適用病院	独立行政法人 国立病院機構 九州医療センター	106	15.42	16.10	0.99	14.75	1.10
試行的適用病院	佐賀社会保険病院	16	19.13	19.82	1.23	12.40	1.30
試行的適用病院	健康保険 諫早総合病院	133	17.57	16.43	1.02	17.17	0.94
試行的適用病院	健康保険 八代総合病院	55	24.87	18.66	1.15	21.72	0.74
試行的適用病院	健康保険 人吉総合病院	47	12.85	14.36	0.89	12.22	1.32
試行的適用病院	健康保険 天草中央総合病院	32	14.06	13.72	0.85	11.50	1.41
試行的適用病院	特定医療法人 敬愛会 中頭病院	110	13.42	18.14	1.12	11.48	1.41
DPC調査協力病院	平成15年度調査協力病院18	25	11.76	12.73	0.79	10.94	1.48
DPC調査協力病院	平成15年度調査協力病院17	13	9.92	11.87	0.73	6.59	2.45
DPC調査協力病院	平成15年度調査協力病院7	78	16.21	16.47	1.02	17.90	0.90
DPC調査協力病院	平成15年度調査協力病院8	229	14.48	15.60	0.96	15.91	1.02
DPC調査協力病院	平成15年度調査協力病院20	24	19.46	18.19	1.12	19.13	0.85
DPC調査協力病院	平成15年度調査協力病院12	39	18.26	12.95	0.80	17.15	0.94
DPC調査協力病院	平成15年度調査協力病院5	122	13.75	15.42	0.95	12.15	1.33
DPC調査協力病院	平成15年度調査協力病院16	43	24.28	16.77	1.04	23.19	0.70
DPC調査協力病院	平成15年度調査協力病院1	10	7.50	9.88	0.61	4.50	3.59
DPC調査協力病院	平成15年度調査協力病院14	261	17.34	16.17	1.00	16.60	0.97
DPC調査協力病院	平成15年度調査協力病院4	38	20.68	17.84	1.10	21.78	0.74
DPC調査協力病院	平成15年度調査協力病院9	42	12.17	18.54	1.15	10.74	1.51
DPC調査協力病院	平成15年度調査協力病院2	21	11.24	17.11	1.06	9.42	1.72

分類	施設名	件数	医療機関別・MDC別の在院日数の平均	全国の在院日数の平均を使用した場合	患者構成の指標	全国の疾患構成に補正した場合	在院日数の指標
DPC調査協力病院	平成15年度調査協力病院3	208	13.91	14.84	0.92	16.03	1.01
DPC調査協力病院	平成15年度調査協力病院19	79	19.99	15.46	0.96	22.70	0.71
DPC調査協力病院	平成15年度調査協力病院10	214	12.90	13.51	0.84	14.35	1.13
DPC調査協力病院	平成15年度調査協力病院15	30	18.33	16.31	1.01	9.70	1.67
DPC調査協力病院	平成15年度調査協力病院11	141	17.09	13.79	0.85	18.58	0.87
DPC調査協力病院	平成15年度調査協力病院6	228	12.73	17.26	1.07	10.33	1.57
DPC調査協力病院	平成15年度調査協力病院13						
DPC調査協力病院	平成16年度調査協力病院65	183	13.50	15.61	0.97	11.90	1.36
DPC調査協力病院	平成16年度調査協力病院125	18	18.78	17.18	1.06	19.32	0.84
DPC調査協力病院	平成16年度調査協力病院101	210	12.57	16.60	1.03	11.22	1.44
DPC調査協力病院	平成16年度調査協力病院63	136	13.11	15.00	0.93	14.33	1.13
DPC調査協力病院	平成16年度調査協力病院123						
DPC調査協力病院	平成16年度調査協力病院47	92	8.65	10.55	0.65	10.93	1.48
DPC調査協力病院	平成16年度調査協力病院55	113	15.07	17.62	1.09	12.88	1.26
DPC調査協力病院	平成16年度調査協力病院70	212	15.42	15.72	0.97	14.01	1.15
DPC調査協力病院	平成16年度調査協力病院112	40	12.63	16.07	0.99	11.73	1.38
DPC調査協力病院	平成16年度調査協力病院114	87	17.85	13.62	0.84	17.39	0.93
DPC調査協力病院	平成16年度調査協力病院53	217	15.52	15.78	0.98	14.52	1.11
DPC調査協力病院	平成16年度調査協力病院15	65	15.72	16.13	1.00	14.10	1.15
DPC調査協力病院	平成16年度調査協力病院94	135	18.93	16.48	1.02	17.52	0.92
DPC調査協力病院	平成16年度調査協力病院43	174	15.55	14.79	0.91	14.46	1.12
DPC調査協力病院	平成16年度調査協力病院52	194	18.69	17.54	1.08	16.40	0.99
DPC調査協力病院	平成16年度調査協力病院26	221	12.57	14.62	0.90	14.95	1.08
DPC調査協力病院	平成16年度調査協力病院5	12	8.25	10.54	0.65	7.91	2.04
DPC調査協力病院	平成16年度調査協力病院7	144	12.42	18.96	1.17	10.38	1.56
DPC調査協力病院	平成16年度調査協力病院66	85	16.07	15.22	0.94	13.95	1.16
DPC調査協力病院	平成16年度調査協力病院117	154	21.95	16.86	1.04	18.82	0.86
DPC調査協力病院	平成16年度調査協力病院98	124	18.91	17.50	1.08	15.80	1.02
DPC調査協力病院	平成16年度調査協力病院60	47	12.32	12.54	0.78	13.07	1.24
DPC調査協力病院	平成16年度調査協力病院23	127	15.87	17.44	1.08	13.42	1.21
DPC調査協力病院	平成16年度調査協力病院4	141	12.80	14.64	0.91	13.91	1.16
DPC調査協力病院	平成16年度調査協力病院50	64	20.55	19.62	1.21	17.00	0.95
DPC調査協力病院	平成16年度調査協力病院58	150	15.12	16.70	1.03	14.51	1.11
DPC調査協力病院	平成16年度調査協力病院69	87	18.46	17.07	1.05	16.05	1.01
DPC調査協力病院	平成16年度調査協力病院13	33	18.88	19.35	1.20	12.83	1.26
DPC調査協力病院	平成16年度調査協力病院36	188	15.98	14.90	0.92	16.19	1.00
DPC調査協力病院	平成16年度調査協力病院22	199	11.87	15.21	0.94	11.58	1.40
DPC調査協力病院	平成16年度調査協力病院64	147	14.61	14.92	0.92	13.86	1.17
DPC調査協力病院	平成16年度調査協力病院34	123	14.75	15.70	0.97	13.03	1.24
DPC調査協力病院	平成16年度調査協力病院8	155	19.17	18.23	1.13	16.35	0.99
DPC調査協力病院	平成16年度調査協力病院108	156	14.83	17.28	1.07	14.63	1.11
DPC調査協力病院	平成16年度調査協力病院21	92	10.37	14.83	0.92	10.79	1.50
DPC調査協力病院	平成16年度調査協力病院29	92	16.43	14.76	0.91	14.78	1.09
DPC調査協力病院	平成16年度調査協力病院90	72	14.92	15.34	0.95	13.40	1.21
DPC調査協力病院	平成16年度調査協力病院35	130	15.63	15.78	0.98	15.47	1.05
DPC調査協力病院	平成16年度調査協力病院124	46	37.65	17.90	1.11	34.49	0.47
DPC調査協力病院	平成16年度調査協力病院106	71	9.14	14.13	0.87	8.77	1.85
DPC調査協力病院	平成16年度調査協力病院116	57	30.05	16.38	1.01	20.44	0.79
DPC調査協力病院	平成16年度調査協力病院49	242	17.31	20.77	1.28	14.28	1.13
DPC調査協力病院	平成16年度調査協力病院109	104	16.40	16.78	1.04	13.79	1.17
DPC調査協力病院	平成16年度調査協力病院86	128	14.48	16.55	1.02	13.16	1.23
DPC調査協力病院	平成16年度調査協力病院81	91	11.57	14.85	0.92	12.45	1.30
DPC調査協力病院	平成16年度調査協力病院37	124	13.54	15.42	0.95	12.33	1.31
DPC調査協力病院	平成16年度調査協力病院18	239	16.00	18.66	1.15	12.98	1.25
DPC調査協力病院	平成16年度調査協力病院14	44	16.91	21.62	1.34	19.75	0.82
DPC調査協力病院	平成16年度調査協力病院104	155	19.17	17.03	1.05	19.77	0.82
DPC調査協力病院	平成16年度調査協力病院100	56	11.93	12.99	0.80	11.46	1.41
DPC調査協力病院	平成16年度調査協力病院115	255	18.30	14.54	0.90	23.46	0.69
DPC調査協力病院	平成16年度調査協力病院32	32	14.13	15.96	0.99	11.35	1.43
DPC調査協力病院	平成16年度調査協力病院105	115	20.25	17.81	1.10	16.83	0.96
DPC調査協力病院	平成16年度調査協力病院121	112	20.40	16.00	0.99	21.34	0.76
DPC調査協力病院	平成16年度調査協力病院82	237	13.13	13.75	0.85	13.93	1.16
DPC調査協力病院	平成16年度調査協力病院110	69	16.64	14.92	0.92	17.99	0.90
DPC調査協力病院	平成16年度調査協力病院41	95	19.71	17.53	1.08	17.83	0.91
DPC調査協力病院	平成16年度調査協力病院89	145	21.28	17.62	1.09	19.11	0.85
DPC調査協力病院	平成16年度調査協力病院71	114	10.70	12.49	0.77	11.00	1.47
DPC調査協力病院	平成16年度調査協力病院33	64	12.86	14.69	0.91	13.49	1.20
DPC調査協力病院	平成16年度調査協力病院45	239	15.42	15.38	0.95	15.37	1.05
DPC調査協力病院	平成16年度調査協力病院16	181	11.45	13.91	0.86	15.31	1.06
DPC調査協力病院	平成16年度調査協力病院42	81	21.37	20.86	1.29	16.42	0.99
DPC調査協力病院	平成16年度調査協力病院56	159	15.60	16.55	1.02	13.41	1.21
DPC調査協力病院	平成16年度調査協力病院74	68	16.69	16.52	1.02	17.91	0.90
DPC調査協力病院	平成16年度調査協力病院67	151	21.37	18.34	1.13	16.59	0.97
DPC調査協力病院	平成16年度調査協力病院78	72	14.49	16.82	1.04	12.29	1.32
DPC調査協力病院	平成16年度調査協力病院17	140	13.98	15.15	0.94	13.18	1.23
DPC調査協力病院	平成16年度調査協力病院79	43	15.02	13.61	0.84	17.22	0.94
DPC調査協力病院	平成16年度調査協力病院59	221	11.46	12.73	0.79	14.59	1.11
DPC調査協力病院	平成16年度調査協力病院44	67	18.37	15.47	0.96	23.82	0.68
DPC調査協力病院	平成16年度調査協力病院54	87	14.72	15.06	0.93	15.82	1.02
DPC調査協力病院	平成16年度調査協力病院57	102	15.40	14.96	0.92	16.36	0.99
DPC調査協力病院	平成16年度調査協力病院88	170	18.49	16.71	1.03	16.52	0.98

分類	施設名	件数	医療機関別・MDC別の在院日数の平均	全国の在院日数の平均を使用した場合	患者構成の指標	全国の疾患構成に補正した場合	在院日数の指標
DPC調査協力病院	平成16年度調査協力病院30	184	13.68	15.77	0.97	13.68	1.18
DPC調査協力病院	平成16年度調査協力病院113	85	13.59	14.85	0.92	13.01	1.24
DPC調査協力病院	平成16年度調査協力病院103	117	25.35	19.90	1.23	19.71	0.82
DPC調査協力病院	平成16年度調査協力病院2	37	7.41	14.57	0.90	7.48	2.16
DPC調査協力病院	平成16年度調査協力病院76	60	11.77	13.89	0.86	10.49	1.54
DPC調査協力病院	平成16年度調査協力病院96	139	20.72	18.17	1.12	16.22	1.00
DPC調査協力病院	平成16年度調査協力病院85	75	18.68	19.27	1.19	18.18	0.89
DPC調査協力病院	平成16年度調査協力病院3	32	11.13	15.86	0.98	9.01	1.79
DPC調査協力病院	平成16年度調査協力病院40	116	15.07	16.31	1.01	14.37	1.13
DPC調査協力病院	平成16年度調査協力病院24	52	26.63	16.35	1.01	20.80	0.78
DPC調査協力病院	平成16年度調査協力病院28	92	13.04	15.42	0.95	12.65	1.28
DPC調査協力病院	平成16年度調査協力病院6	32	14.38	14.62	0.90	11.53	1.40
DPC調査協力病院	平成16年度調査協力病院120	128	23.80	17.66	1.09	17.98	0.90
DPC調査協力病院	平成16年度調査協力病院73	201	13.79	15.37	0.95	14.66	1.10
DPC調査協力病院	平成16年度調査協力病院75	51	14.12	12.65	0.78	12.37	1.31
DPC調査協力病院	平成16年度調査協力病院107	224	15.76	15.74	0.97	14.22	1.14
DPC調査協力病院	平成16年度調査協力病院99	169	18.87	20.06	1.24	13.73	1.18
DPC調査協力病院	平成16年度調査協力病院1	219	13.01	16.20	1.00	11.75	1.38
DPC調査協力病院	平成16年度調査協力病院77	210	15.39	16.40	1.01	15.87	1.02
DPC調査協力病院	平成16年度調査協力病院48	121	14.91	15.10	0.93	17.22	0.94
DPC調査協力病院	平成16年度調査協力病院92	282	12.90	19.84	1.23	13.13	1.23
DPC調査協力病院	平成16年度調査協力病院91	70	23.50	17.25	1.07	21.30	0.76
DPC調査協力病院	平成16年度調査協力病院80	132	18.42	14.41	0.89	20.81	0.78
DPC調査協力病院	平成16年度調査協力病院51	145	15.96	16.55	1.02	15.26	1.06
DPC調査協力病院	平成16年度調査協力病院97	107	17.63	18.22	1.13	15.79	1.02
DPC調査協力病院	平成16年度調査協力病院27	21	10.05	15.21	0.94	10.43	1.55
DPC調査協力病院	平成16年度調査協力病院31	155	18.23	15.36	0.95	19.19	0.84
DPC調査協力病院	平成16年度調査協力病院61	138	13.32	17.05	1.05	12.63	1.28
DPC調査協力病院	平成16年度調査協力病院11	146	11.80	13.74	0.85	11.31	1.43
DPC調査協力病院	平成16年度調査協力病院93	42	22.19	14.52	0.90	24.71	0.65
DPC調査協力病院	平成16年度調査協力病院68	172	14.47	16.88	1.04	12.17	1.33
DPC調査協力病院	平成16年度調査協力病院119	191	19.15	14.86	0.92	19.97	0.81
DPC調査協力病院	平成16年度調査協力病院83	52	13.87	12.51	0.77	11.11	1.46
DPC調査協力病院	平成16年度調査協力病院122	71	19.97	15.08	0.93	25.07	0.65
DPC調査協力病院	平成16年度調査協力病院87	218	15.15	15.51	0.96	15.24	1.06
DPC調査協力病院	平成16年度調査協力病院12	229	15.00	16.91	1.05	14.53	1.11
DPC調査協力病院	平成16年度調査協力病院95	135	16.32	18.10	1.12	14.88	1.09
DPC調査協力病院	平成16年度調査協力病院19	68	10.32	18.68	1.15	9.94	1.63
DPC調査協力病院	平成16年度調査協力病院118	105	20.07	14.23	0.88	21.22	0.76
DPC調査協力病院	平成16年度調査協力病院9	296	11.64	18.51	1.14	11.01	1.47
DPC調査協力病院	平成16年度調査協力病院72	147	15.89	16.84	1.04	18.75	0.86
DPC調査協力病院	平成16年度調査協力病院84	68	11.85	14.37	0.89	11.11	1.46
DPC調査協力病院	平成16年度調査協力病院25	80	12.89	14.41	0.89	14.71	1.10
DPC調査協力病院	平成16年度調査協力病院38	46	18.72	20.96	1.30	15.74	1.03
DPC調査協力病院	平成16年度調査協力病院102	43	11.44	11.75	0.73	9.73	1.66
DPC調査協力病院	平成16年度調査協力病院111	27	19.52	17.10	1.06	11.24	1.44
DPC調査協力病院	平成16年度調査協力病院62	74	16.38	14.45	0.89	16.70	0.97
DPC調査協力病院	平成16年度調査協力病院46	64	11.03	13.21	0.82	13.70	1.18
DPC調査協力病院	平成16年度調査協力病院20	263	11.09	16.39	1.01	11.30	1.43
DPC調査協力病院	平成16年度調査協力病院10	136	14.31	15.78	0.98	14.10	1.15
DPC調査協力病院	平成16年度調査協力病院39	104	16.51	18.71	1.16	14.58	1.11
DPC調査協力病院	平成17年度調査協力病院15	82	15.87	12.78	0.79	16.36	0.99
DPC調査協力病院	平成17年度調査協力病院12	102	11.38	14.67	0.91	15.56	1.04
DPC調査協力病院	平成17年度調査協力病院31	128	12.86	16.34	1.01	14.77	1.10
DPC調査協力病院	平成17年度調査協力病院66	98	13.03	15.97	0.99	11.02	1.47
DPC調査協力病院	平成17年度調査協力病院65	83	17.59	15.98	0.99	19.37	0.84
DPC調査協力病院	平成17年度調査協力病院80	151	20.37	19.17	1.19	18.95	0.85
DPC調査協力病院	平成17年度調査協力病院17	143	11.27	15.87	0.98	11.02	1.47
DPC調査協力病院	平成17年度調査協力病院19	177	12.51	14.53	0.90	12.64	1.28
DPC調査協力病院	平成17年度調査協力病院13	115	14.52	14.15	0.87	15.71	1.03
DPC調査協力病院	平成17年度調査協力病院18	115	16.04	14.24	0.88	22.33	0.72
DPC調査協力病院	平成17年度調査協力病院37	56	14.39	17.53	1.08	13.10	1.23
DPC調査協力病院	平成17年度調査協力病院56	163	17.75	15.76	0.97	18.91	0.86
DPC調査協力病院	平成17年度調査協力病院45	159	16.06	14.82	0.92	16.59	0.98
DPC調査協力病院	平成17年度調査協力病院74	211	16.92	14.20	0.88	18.52	0.87
DPC調査協力病院	平成17年度調査協力病院30	75	16.17	14.04	0.87	15.20	1.06
DPC調査協力病院	平成17年度調査協力病院59	231	17.81	17.95	1.11	19.80	0.82
DPC調査協力病院	平成17年度調査協力病院52	57	24.28	20.05	1.24	19.88	0.81
DPC調査協力病院	平成17年度調査協力病院35	75	16.64	18.43	1.14	15.73	1.03
DPC調査協力病院	平成17年度調査協力病院2	124	10.56	16.15	1.00	12.22	1.32
DPC調査協力病院	平成17年度調査協力病院5	194	13.42	15.39	0.95	13.37	1.21
DPC調査協力病院	平成17年度調査協力病院8	217	13.48	14.64	0.90	15.70	1.03
DPC調査協力病院	平成17年度調査協力病院38	152	15.94	15.93	0.98	17.59	0.92
DPC調査協力病院	平成17年度調査協力病院25	185	17.57	15.62	0.97	19.73	0.82
DPC調査協力病院	平成17年度調査協力病院73	146	22.86	16.39	1.01	21.81	0.74
DPC調査協力病院	平成17年度調査協力病院7	24	25.13	14.75	0.91	31.06	0.52
DPC調査協力病院	平成17年度調査協力病院29	106	14.38	15.58	0.96	13.66	1.18
DPC調査協力病院	平成17年度調査協力病院48	116	17.07	15.40	0.95	18.67	0.87
DPC調査協力病院	平成17年度調査協力病院27	215	13.89	15.35	0.95	12.64	1.28
DPC調査協力病院	平成17年度調査協力病院4	169	13.47	15.66	0.97	12.82	1.26
DPC調査協力病院	平成17年度調査協力病院24	337	15.91	15.60	0.96	15.15	1.07

分類	施設名	件数	医療機関別・MDC別の在院日数の平均	全国の在院日数の平均を使用した場合	患者構成の指標	全国の疾患構成に補正した場合	在院日数の指標
DPC調査協力病院	平成17年度調査協力病院54	98	17.38	16.54	1.02	17.52	0.92
DPC調査協力病院	平成17年度調査協力病院33	134	19.10	15.89	0.98	17.11	0.95
DPC調査協力病院	平成17年度調査協力病院71	105	16.35	12.71	0.79	14.46	1.12
DPC調査協力病院	平成17年度調査協力病院72	132	18.39	14.91	0.92	16.60	0.97
DPC調査協力病院	平成17年度調査協力病院79	126	26.81	17.56	1.09	21.22	0.76
DPC調査協力病院	平成17年度調査協力病院23	212	12.46	17.84	1.10	11.57	1.40
DPC調査協力病院	平成17年度調査協力病院3	123	15.04	16.72	1.03	13.78	1.17
DPC調査協力病院	平成17年度調査協力病院49	136	15.64	15.80	0.98	15.26	1.06
DPC調査協力病院	平成17年度調査協力病院36	213	15.43	16.02	0.99	14.50	1.12
DPC調査協力病院	平成17年度調査協力病院14	197	17.42	19.37	1.20	12.96	1.25
DPC調査協力病院	平成17年度調査協力病院20	139	15.53	18.67	1.15	13.10	1.24
DPC調査協力病院	平成17年度調査協力病院39	206	15.90	18.13	1.12	14.36	1.13
DPC調査協力病院	平成17年度調査協力病院10	47	16.91	15.72	0.97	18.22	0.89
DPC調査協力病院	平成17年度調査協力病院69	99	27.10	17.78	1.10	23.66	0.68
DPC調査協力病院	平成17年度調査協力病院32	127	18.50	15.52	0.96	17.45	0.93
DPC調査協力病院	平成17年度調査協力病院43	219	19.80	18.18	1.12	16.19	1.00
DPC調査協力病院	平成17年度調査協力病院22	193	13.93	15.44	0.95	13.63	1.19
DPC調査協力病院	平成17年度調査協力病院50	166	18.01	16.02	0.99	15.26	1.06
DPC調査協力病院	平成17年度調査協力病院9	123	13.35	15.00	0.93	12.59	1.29
DPC調査協力病院	平成17年度調査協力病院60	65	16.29	16.73	1.03	15.69	1.03
DPC調査協力病院	平成17年度調査協力病院28	167	15.80	16.42	1.01	14.94	1.08
DPC調査協力病院	平成17年度調査協力病院58	65	22.55	17.29	1.07	19.17	0.84
DPC調査協力病院	平成17年度調査協力病院64	146	15.42	14.39	0.89	15.86	1.02
DPC調査協力病院	平成17年度調査協力病院68	79	16.81	15.03	0.93	15.72	1.03
DPC調査協力病院	平成17年度調査協力病院81	20	16.60	15.37	0.95	8.60	1.88
DPC調査協力病院	平成17年度調査協力病院34	72	16.03	15.40	0.95	20.30	0.80
DPC調査協力病院	平成17年度調査協力病院11	54	16.07	15.59	0.96	17.77	0.91
DPC調査協力病院	平成17年度調査協力病院21	57	14.65	17.24	1.07	16.14	1.00
DPC調査協力病院	平成17年度調査協力病院51	70	21.19	16.55	1.02	16.58	0.98
DPC調査協力病院	平成17年度調査協力病院40	159	20.72	15.45	0.96	20.42	0.79
DPC調査協力病院	平成17年度調査協力病院42	117	23.10	17.38	1.07	18.99	0.85
DPC調査協力病院	平成17年度調査協力病院55	37	16.41	13.82	0.85	14.04	1.15
DPC調査協力病院	平成17年度調査協力病院6	108	12.38	14.43	0.89	12.60	1.28
DPC調査協力病院	平成17年度調査協力病院62	112	18.84	14.23	0.88	15.78	1.03
DPC調査協力病院	平成17年度調査協力病院57	128	15.36	14.66	0.91	14.86	1.09
DPC調査協力病院	平成17年度調査協力病院26	130	11.45	14.98	0.93	13.96	1.16
DPC調査協力病院	平成17年度調査協力病院70	94	23.30	18.11	1.12	18.71	0.86
DPC調査協力病院	平成17年度調査協力病院47	220	22.56	16.49	1.02	20.19	0.80
DPC調査協力病院	平成17年度調査協力病院16	221	14.28	15.91	0.98	13.03	1.24
DPC調査協力病院	平成17年度調査協力病院63	111	15.97	17.68	1.09	13.74	1.18
DPC調査協力病院	平成17年度調査協力病院41	234	16.04	13.27	0.82	20.14	0.80
DPC調査協力病院	平成17年度調査協力病院61	150	15.17	17.73	1.10	14.93	1.08
DPC調査協力病院	平成17年度調査協力病院67	76	19.84	15.37	0.95	17.21	0.94
DPC調査協力病院	平成17年度調査協力病院46	207	16.89	17.42	1.08	13.98	1.16
DPC調査協力病院	平成17年度調査協力病院78	47	13.02	14.52	0.90	12.81	1.26
DPC調査協力病院	平成17年度調査協力病院75	69	11.49	17.76	1.10	12.62	1.28
DPC調査協力病院	平成17年度調査協力病院83	77	32.30	18.37	1.14	24.40	0.66
DPC調査協力病院	平成17年度調査協力病院76	172	15.20	14.84	0.92	15.79	1.02
DPC調査協力病院	平成17年度調査協力病院82	202	19.34	20.17	1.25	15.69	1.03
DPC調査協力病院	平成17年度調査協力病院53	105	16.71	14.33	0.89	17.55	0.92
DPC調査協力病院	平成17年度調査協力病院77	78	21.08	17.82	1.10	17.80	0.91
DPC調査協力病院	平成17年度調査協力病院44	190	20.62	17.85	1.10	16.82	0.96
DPC調査協力病院	平成17年度調査協力病院1	31	10.19	9.48	0.59	13.16	1.23

全国平均値	16.18
-------	-------

在院日数の平均の差の理由の検討 (平成14年度7月～8月・全MDC)

分類	施設名	件数	医療機関別 在院日数の 平均	全国の在院 日数の平均 を使用した 場合	患者構成の 指標	全国の疾患 構成に補正 した場合	在院日数の 指標
DPC病院	札幌医科大学附属病院	1519	24.34	16.20	1.02	23.19	0.68
DPC病院	北海道大学病院	1629	21.24	17.22	1.09	19.38	0.82
DPC病院	旭川医科大学病院	933	23.18	16.22	1.02	20.95	0.76
DPC病院	弘前大学医学部附属病院	1133	20.67	16.84	1.06	19.23	0.82
DPC病院	岩手医科大学附属病院	1963	21.27	16.04	1.01	19.59	0.81
DPC病院	東北大学医学部附属病院	1692	21.24	16.19	1.02	20.21	0.78
DPC病院	秋田大学医学部附属病院	966	23.17	17.04	1.08	21.67	0.73
DPC病院	山形大学医学部附属病院	1069	22.12	17.00	1.07	20.72	0.76
DPC病院	福島県立医科大学医学部附属病院	897	25.40	15.91	1.00	21.72	0.73
DPC病院	筑波大学附属病院	1196	23.42	16.14	1.02	22.32	0.71
DPC病院	自治医科大学附属病院	2550	18.13	16.73	1.06	16.94	0.93
DPC病院	獨協医科大学病院	2734	18.70	14.97	0.95	18.06	0.88
DPC病院	群馬大学医学部附属病院	1291	18.27	16.55	1.05	16.97	0.93
DPC病院	埼玉医科大学病院	3268	17.41	15.92	1.01	16.25	0.97
DPC病院	防衛医科大学校病院	1346	17.67	15.38	0.97	16.71	0.95
DPC病院	千葉大学医学部附属病院	1548	20.04	16.28	1.03	17.70	0.89
DPC病院	東京慈恵会医科大学附属病院	2678	15.80	14.87	0.94	15.74	1.01
DPC病院	東京医科大学病院	2623	18.14	14.89	0.94	18.11	0.87
DPC病院	東京女子医科大学病院	3155	17.66	16.11	1.02	17.10	0.93
DPC病院	慶應義塾大学病院	3213	15.37	15.27	0.96	15.25	1.04
DPC病院	日本医科大学付属病院	2234	22.41	15.63	0.99	22.41	0.71
DPC病院	順天堂大学医学部附属順天堂医院	2964	16.64	15.39	0.97	16.28	0.97
DPC病院	昭和大学病院	1890	18.94	14.69	0.93	20.15	0.79
DPC病院	東邦大学医療センター大森病院	1957	20.67	15.75	0.99	20.58	0.77
DPC病院	日本大学医学部附属板橋病院	2208	17.79	15.26	0.96	17.37	0.91
DPC病院	帝京大学医学部附属病院	2446	18.62	14.48	0.91	19.85	0.80
DPC病院	杏林大学医学部付属病院	1949	18.35	15.76	1.00	18.16	0.87
DPC病院	国立がんセンター中央病院	1759	16.88	20.48	1.29	15.34	1.03
DPC病院	東京医科歯科大学医学部附属病院	1617	19.43	16.58	1.05	16.52	0.96
DPC病院	東京大学医学部附属病院	2448	18.78	16.49	1.04	18.90	0.84
DPC病院	北里大学病院	2793	16.77	15.47	0.98	16.27	0.97
DPC病院	東海大学医学部付属病院	2519	16.12	15.26	0.96	15.06	1.05
DPC病院	聖マリアンナ医科大学病院	2248	18.91	15.03	0.95	17.97	0.88
DPC病院	公立大学法人横浜市立大学附属病院	1114	19.51	16.10	1.02	17.63	0.90
DPC病院	新潟大学医学部総合病院	986	24.21	16.94	1.07	22.88	0.69
DPC病院	国立大学法人富山大学附属病院	1131	22.40	15.79	1.00	20.53	0.77
DPC病院	金沢医科大学病院	1603	20.33	14.67	0.93	20.58	0.77
DPC病院	金沢大学医学部附属病院	1313	23.76	17.24	1.09	21.34	0.74
DPC病院	福井大学医学部附属病院	1030	21.48	17.61	1.11	17.76	0.89
DPC病院	山梨大学医学部附属病院	1158	19.32	14.97	0.95	20.31	0.78
DPC病院	信州大学医学部附属病院	1296	21.23	16.40	1.04	20.32	0.78
DPC病院	岐阜大学医学部附属病院	1110	21.23	15.46	0.98	20.29	0.78
DPC病院	浜松医科大学医学部附属病院	1059	21.96	17.81	1.12	17.70	0.89
DPC病院	名古屋市立大学病院	1449	22.33	15.69	0.99	20.42	0.78
DPC病院	藤田保健衛生大学病院	2748	21.22	15.60	0.99	20.85	0.76
DPC病院	愛知医科大学病院	2067	19.51	14.48	0.91	19.13	0.83
DPC病院	名古屋大学医学部附属病院	1649	21.81	16.95	1.07	19.17	0.83
DPC病院	三重大学医学部附属病院	1199	22.45	17.39	1.10	19.16	0.83
DPC病院	滋賀医科大学医学部附属病院	1256	18.00	15.12	0.96	16.96	0.93
DPC病院	京都府立医科大学附属病院	1388	22.55	16.22	1.02	20.63	0.77
DPC病院	京都大学医学部附属病院	1859	23.68	17.98	1.14	21.22	0.75
DPC病院	大阪医科大学附属病院	1847	21.03	15.10	0.95	19.50	0.81
DPC病院	関西医科大学附属病院	2170	19.97	16.03	1.01	19.90	0.80
DPC病院	近畿大学医学部附属病院	2642	18.86	14.83	0.94	18.53	0.85
DPC病院	大阪府立大学医学部附属病院	1073	26.00	17.08	1.08	23.36	0.68
DPC病院	国立循環器病センター	1318	21.68	17.31	1.09	20.71	0.76
DPC病院	大阪大学医学部附属病院	1724	22.27	16.02	1.01	21.79	0.73
DPC病院	兵庫医科大学病院	1885	21.82	17.05	1.08	19.84	0.80
DPC病院	神戸大学医学部附属病院	1461	23.17	16.86	1.06	21.69	0.73
DPC病院	奈良県立医科大学附属病院	1272	24.42	16.95	1.07	22.06	0.72
DPC病院	和歌山県立医科大学附属病院	1637	21.46	17.79	1.12	17.87	0.89
DPC病院	鳥取大学医学部附属病院	1117	22.15	16.06	1.01	20.65	0.77
DPC病院	島根大学医学部附属病院	1087	22.52	16.24	1.03	20.03	0.79
DPC病院	川崎医科大学附属病院	1573	21.41	15.61	0.99	20.04	0.79
DPC病院	岡山大学医学部・歯学部附属病院	1370	21.42	17.54	1.11	19.71	0.80
DPC病院	広島大学病院	1397	23.03	17.56	1.11	20.80	0.76
DPC病院	山口大学医学部附属病院	1423	22.41	18.04	1.14	20.00	0.79
DPC病院	徳島大学病院	967	21.27	15.86	1.00	21.35	0.74
DPC病院	香川大学医学部附属病院	1068	21.89	15.74	0.99	20.37	0.78

分類	施設名	件数	医療機関別 在院日数の 平均	全国の在院 日数の平均 を使用した 場合	患者構成の 指標	全国の疾患 構成に補正 した場合	在院日数の 指標
DPC病院	愛媛大学医学部附属病院	576	18.50	14.82	0.94	17.71	0.89
DPC病院	高知大学医学部附属病院	1100	24.54	16.67	1.05	20.09	0.79
DPC病院	福岡大学病院	1703	19.98	17.77	1.12	17.36	0.91
DPC病院	久留米大学病院	2242	22.87	17.16	1.08	20.45	0.77
DPC病院	産業医科大学病院	1242	21.56	17.43	1.10	19.24	0.82
DPC病院	九州大学病院	2202	24.10	17.12	1.08	21.67	0.73
DPC病院	佐賀大学医学部附属病院	1257	20.94	17.29	1.09	18.61	0.85
DPC病院	長崎大学医学部・歯学部附属病院	1434	22.64	16.29	1.03	20.01	0.79
DPC病院	熊本大学医学部附属病院	1511	23.46	17.50	1.11	21.51	0.74
DPC病院	大分大学医学部附属病院	1266	22.75	16.22	1.02	20.59	0.77
DPC病院	宮崎大学医学部附属病院	909	21.90	16.39	1.04	19.48	0.81
DPC病院	鹿児島大学病院	1127	24.79	16.40	1.04	24.69	0.64
DPC病院	琉球大学医学部附属病院	980	20.31	15.27	0.96	18.13	0.87

平成17年7月～8月の全国平均値	15.83
------------------	-------

在院日数の平均の差の理由の検討(平成15年度7月～8月・全MDC)

分類	施設名	件数	医療機関別 在院日数の 平均	全国の在院 日数の平均 を使用した 場合	患者構成の 指標	全国の疾患 構成に補正 した場合	在院日数の 指標
DPC病院	札幌医科大学附属病院	1823	20.00	17.13	1.08	18.18	0.87
DPC病院	北海道大学病院	1844	19.65	17.19	1.09	18.84	0.84
DPC病院	旭川医科大学病院	1120	19.04	16.52	1.04	16.28	0.97
DPC病院	弘前大学医学部附属病院	1243	20.84	17.56	1.11	19.49	0.81
DPC病院	岩手医科大学附属病院	2041	20.73	17.09	1.08	18.23	0.87
DPC病院	東北大学医学部附属病院	2179	22.95	17.51	1.11	19.85	0.80
DPC病院	秋田大学医学部附属病院	1069	21.79	18.69	1.18	18.34	0.86
DPC病院	山形大学医学部附属病院	1138	20.48	16.43	1.04	19.06	0.83
DPC病院	福島県立医科大学医学部附属病院	1116	16.91	15.64	0.99	15.80	1.00
DPC病院	筑波大学附属病院	1509	21.19	16.74	1.06	18.68	0.85
DPC病院	自治医科大学附属病院	3047	16.19	16.17	1.02	15.48	1.02
DPC病院	獨協医科大学病院	2725	19.06	15.15	0.96	18.04	0.88
DPC病院	群馬大学医学部附属病院	1623	17.86	17.05	1.08	15.64	1.01
DPC病院	埼玉医科大学病院	3443	16.34	16.76	1.06	15.13	1.05
DPC病院	防衛医科大学校病院	1705	16.02	15.28	0.97	15.69	1.01
DPC病院	千葉大学医学部附属病院	1563	19.56	16.70	1.05	16.70	0.95
DPC病院	東京慈恵会医科大学附属病院	2864	15.51	15.80	1.00	14.63	1.08
DPC病院	東京医科大学病院	2901	16.39	15.98	1.01	15.59	1.02
DPC病院	東京女子医科大学病院	3417	17.10	17.08	1.08	16.61	0.95
DPC病院	慶應義塾大学病院	3362	15.02	15.60	0.99	14.79	1.07
DPC病院	日本医科大学付属病院	2313	19.68	16.67	1.05	19.10	0.83
DPC病院	順天堂大学医学部附属順天堂医院	3293	15.22	15.09	0.95	15.75	1.01
DPC病院	昭和大学病院	2099	18.52	14.93	0.94	18.93	0.84
DPC病院	東邦大学医療センター大森病院	2111	18.96	15.61	0.99	17.97	0.88
DPC病院	日本大学医学部附属板橋病院	2458	17.07	16.13	1.02	16.62	0.95
DPC病院	帝京大学医学部附属病院	2571	18.38	14.85	0.94	20.07	0.79
DPC病院	杏林大学医学部付属病院	2493	17.29	15.59	0.98	17.27	0.92
DPC病院	国立がんセンター中央病院	1989	15.72	21.30	1.35	13.98	1.13
DPC病院	東京医科歯科大学医学部附属病院	1869	16.80	16.26	1.03	15.80	1.00
DPC病院	東京大学医学部附属病院	2713	18.32	15.65	0.99	18.73	0.85
DPC病院	北里大学病院	2999	15.74	16.24	1.03	14.26	1.11
DPC病院	東海大学医学部付属病院	2543	15.87	16.53	1.04	14.87	1.06
DPC病院	聖マリアンナ医科大学病院	2876	17.69	15.29	0.97	16.95	0.93
DPC病院	公立大学法人横浜市立大学附属病院	1187	16.35	17.00	1.07	15.15	1.04
DPC病院	新潟大学医歯学総合病院	1385	19.65	16.33	1.03	17.74	0.89
DPC病院	国立大学法人富山大学附属病院	1155	20.72	16.73	1.06	18.64	0.85
DPC病院	金沢医科大学病院	1752	19.09	15.58	0.98	19.19	0.83
DPC病院	金沢大学医学部附属病院	1468	18.68	17.34	1.10	15.81	1.00
DPC病院	福井大学医学部附属病院	1077	20.15	16.44	1.04	19.20	0.82
DPC病院	山梨大学医学部附属病院	1302	18.40	15.70	0.99	16.56	0.96
DPC病院	信州大学医学部附属病院	1394	20.81	16.63	1.05	18.71	0.85
DPC病院	岐阜大学医学部附属病院	1151	17.90	15.99	1.01	17.44	0.91
DPC病院	浜松医科大学医学部附属病院	1197	18.37	16.30	1.03	15.91	1.00
DPC病院	名古屋市立大学病院	1595	20.65	16.38	1.03	19.09	0.83
DPC病院	藤田保健衛生大学病院	2820	19.24	16.03	1.01	19.50	0.81
DPC病院	愛知医科大学病院	2193	17.06	15.05	0.95	17.58	0.90
DPC病院	名古屋大学医学部附属病院	2106	20.66	17.32	1.09	17.82	0.89
DPC病院	三重大学医学部附属病院	1274	21.23	17.20	1.09	18.80	0.84
DPC病院	滋賀医科大学医学部附属病院	1262	18.72	16.21	1.02	17.47	0.91
DPC病院	京都府立医科大学附属病院	1716	19.93	17.20	1.09	17.95	0.88
DPC病院	京都大学医学部附属病院	1978	21.82	16.16	1.02	18.80	0.84
DPC病院	大阪医科大学附属病院	1979	19.81	15.91	1.00	19.45	0.81
DPC病院	関西医科大学附属病院	2256	19.30	16.94	1.07	17.65	0.90
DPC病院	近畿大学医学部附属病院	2925	17.91	16.31	1.03	17.48	0.91
DPC病院	大阪市立大学医学部附属病院	2133	22.00	16.61	1.05	19.39	0.82
DPC病院	国立循環器病センター	1410	21.86	16.38	1.03	18.16	0.87
DPC病院	大阪大学医学部附属病院	1863	21.83	16.88	1.07	20.62	0.77
DPC病院	兵庫医科大学病院	2314	18.78	17.09	1.08	16.61	0.95
DPC病院	神戸大学医学部附属病院	1585	20.90	17.06	1.08	18.37	0.86
DPC病院	奈良県立医科大学附属病院	1390	22.88	17.25	1.09	21.02	0.75
DPC病院	和歌山県立医科大学附属病院	1765	19.11	17.63	1.11	17.20	0.92
DPC病院	鳥取大学医学部附属病院	1220	23.66	16.68	1.05	23.17	0.68
DPC病院	島根大学医学部附属病院	1148	21.41	16.30	1.03	19.80	0.80
DPC病院	川崎医科大学附属病院	2145	18.52	16.27	1.03	16.76	0.94
DPC病院	岡山大学医学部・歯学部附属病院	1723	19.64	16.07	1.02	19.52	0.81
DPC病院	広島大学病院	1542	20.93	16.86	1.06	19.29	0.82
DPC病院	山口大学医学部附属病院	1499	19.42	16.83	1.06	17.36	0.91
DPC病院	徳島大学病院	1193	21.34	16.54	1.04	20.97	0.75
DPC病院	香川大学医学部附属病院	1188	19.99	15.63	0.99	17.92	0.88
DPC病院	愛媛大学医学部附属病院	1024	20.98	16.23	1.03	21.13	0.75
DPC病院	高知大学医学部附属病院	1282	18.75	17.07	1.08	16.21	0.98
DPC病院	福岡大学病院	2139	17.80	17.70	1.12	16.17	0.98
DPC病院	久留米大学病院	2171	21.21	17.39	1.10	18.86	0.84
DPC病院	産業医科大学病院	1381	19.93	17.47	1.10	17.87	0.89
DPC病院	九州大学病院	2424	21.34	16.91	1.07	18.81	0.84
DPC病院	佐賀大学医学部附属病院	1242	20.89	17.41	1.10	18.18	0.87
DPC病院	長崎大学医学部・歯学部附属病院	1481	21.30	16.83	1.06	19.59	0.81
DPC病院	熊本大学医学部附属病院	1560	24.26	18.53	1.17	20.98	0.75
DPC病院	大分大学医学部附属病院	1378	19.08	17.64	1.11	17.11	0.93
DPC病院	宮崎大学医学部附属病院	1202	23.03	16.99	1.07	20.46	0.77
DPC病院	鹿児島大学病院	1271	22.85	18.23	1.15	21.29	0.74

分類	施設名	件数	医療機関別 在院日数の 平均	全国の在院 日数の平均 を使用した 場合	患者構成の 指標	全国の疾患 構成に補正 した場合	在院日数の 指標
DPC病院	琉球大学医学部附属病院	1057	22.05	15.82	1.00	20.23	0.78
試行的適用病院	医療法人 禎心会病院	234	17.46	13.47	0.85	19.28	0.82
試行的適用病院	北海道社会保険病院	519	17.48	12.24	0.77	18.77	0.84
試行的適用病院	札幌社会保険総合病院	438	15.28	12.51	0.79	14.73	1.07
試行的適用病院	医療法人 漢仁会 手稲漢仁会病院	2032	13.04	14.52	0.92	13.33	1.19
試行的適用病院	医療法人 社団 アライアンス 日鋼記念病院	1303	15.21	15.40	0.97	14.41	1.10
試行的適用病院	医療法人 新日鐵室蘭総合病院	856	16.86	14.55	0.92	18.83	0.84
試行的適用病院	仙台社会保険病院	484	15.78	14.87	0.94	13.95	1.13
試行的適用病院	東北厚生年金病院	620	16.87	13.17	0.83	19.72	0.80
試行的適用病院	宮城社会保険病院	223	20.22	13.57	0.86	18.40	0.86
試行的適用病院	独立行政法人 国立病院機構 仙台医療センター	1496	21.52	15.77	1.00	20.33	0.78
試行的適用病院	財団法人 竹田総合病院	1909	16.83	15.97	1.01	15.54	1.02
試行的適用病院	社会保険 二本松病院	187	19.12	15.07	0.95	20.77	0.76
試行的適用病院	株式会社 日立製作所 日立総合病院	1581	14.26	14.73	0.93	13.45	1.18
試行的適用病院	医療法人 筑波記念会 筑波記念病院	684	16.08	14.22	0.90	16.34	0.97
試行的適用病院	社会保険 群馬中央総合病院	562	13.92	12.47	0.79	15.91	0.99
試行的適用病院	医療法人 社団 輝城会 沼田脳神経外科循環器科病院	246	13.30	15.25	0.96	13.56	1.17
試行的適用病院	埼玉協同病院	914	15.16	13.67	0.86	16.40	0.97
試行的適用病院	社会保険 大宮総合病院	159	15.67	11.97	0.76	14.82	1.07
試行的適用病院	医療法人 社団 東光会 戸田中央総合病院	1298	15.12	13.76	0.87	15.62	1.01
試行的適用病院	独立行政法人 国立病院機構 埼玉病院	987	15.73	13.85	0.87	16.70	0.95
試行的適用病院	医療法人 鉄蕉会 亀田総合病院	2231	15.96	15.34	0.97	16.60	0.95
試行的適用病院	独立行政法人 国立病院機構 千葉医療センター	1172	17.38	14.09	0.89	16.77	0.94
試行的適用病院	社会保険 中央総合病院	775	15.48	13.38	0.84	17.74	0.89
試行的適用病院	城東社会保険病院	171	19.42	15.91	1.00	19.41	0.82
試行的適用病院	株式会社 東芝 東芝病院	872	16.70	13.74	0.87	16.38	0.97
試行的適用病院	東京医療生活協同組合 中野総合病院	957	16.30	14.88	0.94	14.26	1.11
試行的適用病院	河北総合病院	562	12.96	13.62	0.86	12.19	1.30
試行的適用病院	社会保険 横浜中央病院	388	16.01	13.59	0.86	15.63	1.01
試行的適用病院	川崎社会保険病院	412	12.85	10.85	0.69	16.50	0.96
試行的適用病院	南砺市民病院	303	25.22	15.24	0.96	21.27	0.74
試行的適用病院	金沢社会保険病院	362	14.89	13.94	0.88	13.12	1.21
試行的適用病院	社会保険 山梨病院	275	17.08	13.75	0.87	18.03	0.88
試行的適用病院	岐阜社会保険病院	864	14.27	13.21	0.83	14.57	1.09
試行的適用病院	社会福祉法人 聖隷福祉事業団 総合病院 聖隷浜松病院	2455	14.25	15.21	0.96	14.44	1.10
試行的適用病院	社会保険 中京病院	1139	9.37	15.30	0.97	9.10	1.74
試行的適用病院	洛和会 音羽病院	1016	14.42	13.62	0.86	15.57	1.02
試行的適用病院	医療法人 橋会 東住吉森本病院	994	15.32	13.95	0.88	14.51	1.09
試行的適用病院	医療法人 蒼龍会 井上病院	391	15.88	18.87	1.19	13.58	1.17
試行的適用病院	松下記念病院	1062	15.10	13.90	0.88	15.80	1.00
試行的適用病院	健康保険組合連合会 大阪中央病院	653	10.49	11.13	0.70	10.26	1.54
試行的適用病院	医療法人 若弘会 若草第一病院	690	14.14	15.22	0.96	13.50	1.17
試行的適用病院	星ヶ丘厚生年金病院	630	17.68	15.08	0.95	16.02	0.99
試行的適用病院	独立行政法人 国立病院機構 大阪南医療センター	1145	20.14	14.17	0.89	19.65	0.81
試行的適用病院	医療法人 伯鳳会 赤穂中央病院	446	17.13	13.38	0.85	15.64	1.01
試行的適用病院	独立行政法人 国立病院機構 神戸医療センター	557	18.29	13.84	0.87	17.23	0.92
試行的適用病院	独立行政法人 国立病院機構 南和歌山医療センター	655	18.35	13.08	0.83	19.64	0.81
試行的適用病院	財団法人 操風会 岡山旭東病院	260	13.02	16.48	1.04	14.19	1.12
試行的適用病院	財団法人 倉敷中央病院	3629	15.72	15.41	0.97	15.81	1.00
試行的適用病院	独立行政法人 国立病院機構 岡山医療センター	1478	18.20	14.75	0.93	18.58	0.85
試行的適用病院	マツダ株式会社 マツダ病院	756	15.89	13.97	0.88	14.83	1.07
試行的適用病院	総合病院 社会保険 徳山中央病院	754	16.04	14.66	0.93	14.59	1.09
試行的適用病院	健康保険 鳴門病院	493	14.92	14.07	0.89	16.74	0.95
試行的適用病院	医療法人 雪ノ聖母会 聖マリア病院	2557	16.83	14.74	0.93	17.56	0.90
試行的適用病院	社会保険 久留米第一病院	238	20.66	13.73	0.87	16.87	0.94
試行的適用病院	飯塚病院	2381	16.04	15.34	0.97	14.60	1.08
試行的適用病院	独立行政法人 国立病院機構 九州医療センター	1960	19.89	16.45	1.04	18.08	0.88
試行的適用病院	佐賀社会保険病院	181	20.82	14.59	0.92	20.31	0.78
試行的適用病院	健康保険 諫早総合病院	1137	15.69	13.69	0.86	14.72	1.08
試行的適用病院	健康保険 八代総合病院	395	19.14	13.95	0.88	20.85	0.76
試行的適用病院	健康保険 人吉総合病院	331	15.82	14.46	0.91	17.66	0.90
試行的適用病院	健康保険 天草中央総合病院	228	15.80	13.51	0.85	14.48	1.09
試行的適用病院	特定医療法人 敬愛会 中頭病院	1392	12.82	13.16	0.83	12.75	1.24
DPC調査協力病院	平成15年度調査協力病院1	77	25.48	14.93	0.94	19.95	0.79
DPC調査協力病院	平成15年度調査協力病院2	381	13.88	13.33	0.84	13.61	1.16
DPC調査協力病院	平成15年度調査協力病院3	1535	13.27	11.07	0.70	16.00	0.99
DPC調査協力病院	平成15年度調査協力病院4	191	13.85	14.03	0.89	13.94	1.14
DPC調査協力病院	平成15年度調査協力病院5	800	13.26	14.22	0.90	14.92	1.06
DPC調査協力病院	平成15年度調査協力病院6	1440	14.96	12.65	0.80	15.51	1.02
DPC調査協力病院	平成15年度調査協力病院7	647	17.25	14.31	0.90	16.56	0.96
DPC調査協力病院	平成15年度調査協力病院8	1004	14.43	13.21	0.83	14.68	1.08
DPC調査協力病院	平成15年度調査協力病院9	806	17.79	13.78	0.87	20.71	0.76
DPC調査協力病院	平成15年度調査協力病院10	1712	17.43	14.17	0.90	18.82	0.84
DPC調査協力病院	平成15年度調査協力病院11	584	14.76	14.20	0.90	14.49	1.09
DPC調査協力病院	平成15年度調査協力病院12	119	16.24	12.18	0.77	14.34	1.10
DPC調査協力病院	平成15年度調査協力病院13	381	15.13	13.48	0.85	16.25	0.97
DPC調査協力病院	平成15年度調査協力病院14	1755	13.30	13.86	0.88	13.38	1.18
DPC調査協力病院	平成15年度調査協力病院15	193	24.23	15.84	1.00	25.32	0.63
DPC調査協力病院	平成15年度調査協力病院16	269	16.79	12.26	0.77	19.24	0.82
DPC調査協力病院	平成15年度調査協力病院17	284	18.67	15.01	0.95	18.52	0.85
DPC調査協力病院	平成15年度調査協力病院18	464	17.64	14.73	0.93	16.94	0.93
DPC調査協力病院	平成15年度調査協力病院19	422	18.94	12.84	0.81	18.61	0.85
DPC調査協力病院	平成15年度調査協力病院20	245	18.24	16.26	1.03	13.21	1.20

分類	施設名	件数	医療機関別 在院日数の 平均	全国の在院 日数の平均 を使用した 場合	患者構成の 指標	全国の疾患 構成に補正 した場合	在院日数の 指標
	平成17年7月～8月の全国平均値		15.83				

在院日数の平均の差の理由の検討(平成16年度7月～8月・全MDC)

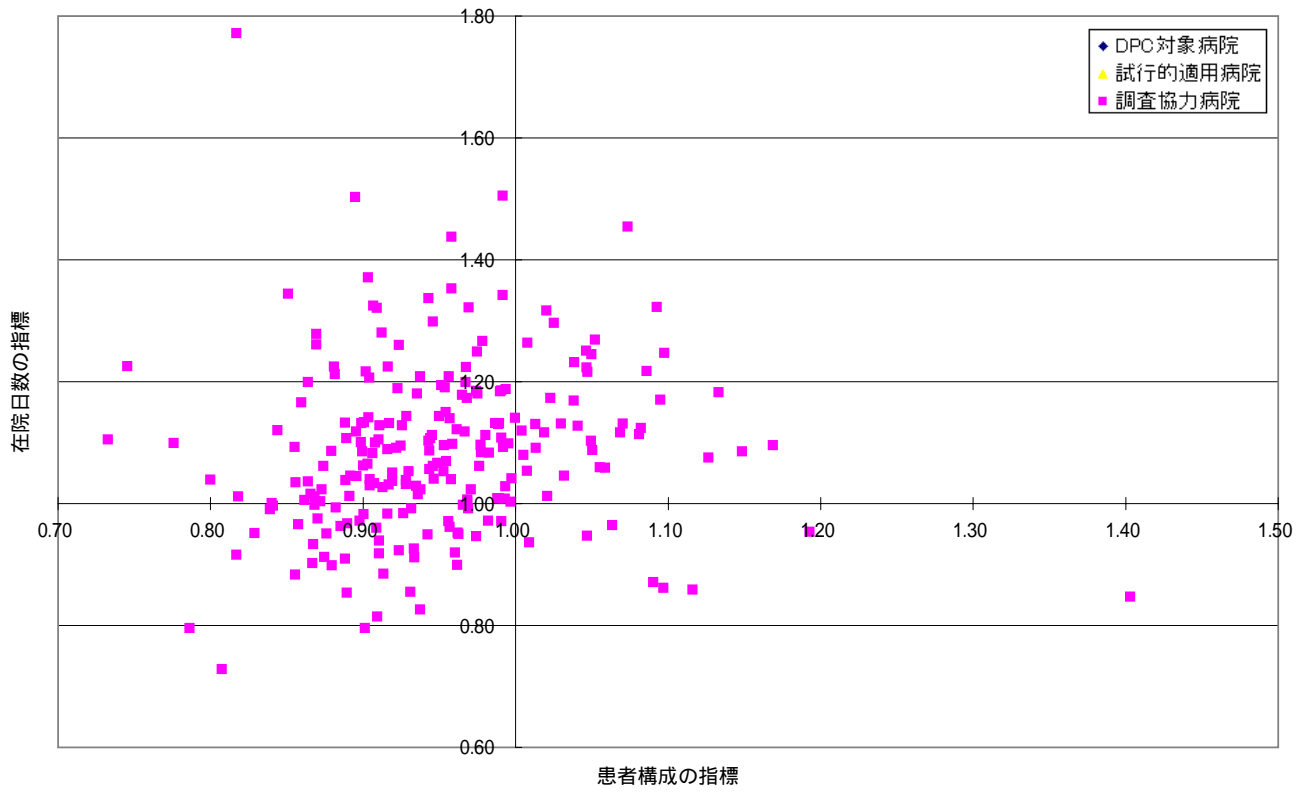
分類	施設名	件数	医療機関別 在院日数の 平均	全国の在院 日数の平均 を使用した 場合	患者構成の 指標	全国の疾患 構成に補正 した場合	在院日数の 指標
DPC病院	札幌医科大学附属病院	1848	20.25	17.81	1.12	16.57	0.96
DPC病院	北海道大学病院	1890	19.14	16.62	1.05	17.58	0.90
DPC病院	旭川医科大学病院	1352	18.41	15.86	1.00	17.22	0.92
DPC病院	弘前大学医学部附属病院	1266	20.18	18.02	1.14	17.18	0.92
DPC病院	岩手医科大学附属病院	1996	20.05	17.17	1.08	17.62	0.90
DPC病院	東北大学医学部附属病院	1995	22.14	18.55	1.17	19.12	0.83
DPC病院	秋田大学医学部附属病院	1155	20.63	18.22	1.15	18.10	0.87
DPC病院	山形大学医学部附属病院	1224	19.76	16.63	1.05	18.79	0.84
DPC病院	福島県立医科大学医学部附属病院	1505	19.50	17.34	1.10	17.75	0.89
DPC病院	筑波大学附属病院	1624	20.27	17.63	1.11	18.34	0.86
DPC病院	自治医科大学附属病院	3092	16.58	17.34	1.10	15.01	1.05
DPC病院	獨協医科大学病院	3088	18.06	17.20	1.09	16.33	0.97
DPC病院	群馬大学医学部附属病院	1592	17.01	16.08	1.02	15.62	1.01
DPC病院	埼玉医科大学病院	3537	15.90	17.39	1.10	14.31	1.11
DPC病院	防衛医科大学校病院	1956	16.49	16.69	1.05	15.45	1.02
DPC病院	千葉大学医学部附属病院	1927	18.52	16.95	1.07	15.66	1.01
DPC病院	東京慈恵会医科大学附属病院	2910	15.86	16.71	1.06	15.14	1.05
DPC病院	東京医科大学病院	2835	16.57	15.75	0.99	16.04	0.99
DPC病院	東京女子医科大学病院	3568	17.03	18.07	1.14	15.00	1.06
DPC病院	慶應義塾大学病院	3524	14.36	15.89	1.00	13.67	1.16
DPC病院	日本医科大学付属病院	2494	19.19	16.96	1.07	17.58	0.90
DPC病院	順天堂大学医学部附属順天堂医院	3269	15.23	15.54	0.98	15.33	1.03
DPC病院	昭和大学病院	2074	18.05	16.06	1.01	19.30	0.82
DPC病院	東邦大学医療センター大森病院	2371	17.79	16.63	1.05	16.89	0.94
DPC病院	日本大学医学部附属板橋病院	2500	17.67	17.89	1.13	16.54	0.96
DPC病院	帝京大学医学部附属病院	2529	19.14	15.67	0.99	19.32	0.82
DPC病院	杏林大学医学部附属病院	2689	16.25	17.00	1.07	15.55	1.02
DPC病院	国立がんセンター中央病院	2016	15.41	21.73	1.37	13.96	1.13
DPC病院	東京医科歯科大学医学部附属病院	2019	16.89	17.56	1.11	15.44	1.03
DPC病院	東京大学医学部附属病院	2742	18.53	16.99	1.07	17.24	0.92
DPC病院	北里大学病院	2930	15.07	16.51	1.04	13.27	1.19
DPC病院	東海大学医学部附属病院	2712	15.05	17.94	1.13	13.03	1.21
DPC病院	聖マリアンナ医科大学病院	2843	17.00	16.11	1.02	15.31	1.03
DPC病院	公立大学法人横浜市立大学附属病院	1223	17.15	17.15	1.08	15.24	1.04
DPC病院	新潟大学医歯学総合病院	1518	18.73	17.08	1.08	15.86	1.00
DPC病院	国立大学法人富山大学附属病院	1206	20.00	17.25	1.09	17.11	0.93
DPC病院	金沢医科大学病院	1665	20.26	16.25	1.03	18.40	0.86
DPC病院	金沢大学医学部附属病院	1565	20.69	17.76	1.12	18.43	0.86
DPC病院	福井大学医学部附属病院	1104	20.72	17.02	1.07	18.70	0.85
DPC病院	山梨大学医学部附属病院	1301	18.34	16.32	1.03	17.21	0.92
DPC病院	信州大学医学部附属病院	1594	19.51	17.57	1.11	15.52	1.02
DPC病院	岐阜大学医学部附属病院	1357	15.62	15.37	0.97	14.48	1.09
DPC病院	浜松医科大学医学部附属病院	1228	18.28	17.04	1.08	16.52	0.96
DPC病院	名古屋市立大学病院	1637	19.52	16.25	1.03	18.28	0.87
DPC病院	藤田保健衛生大学病院	3085	18.66	16.29	1.03	18.78	0.84
DPC病院	愛知医科大学病院	2118	15.85	14.96	0.95	16.30	0.97
DPC病院	名古屋大学医学部附属病院	2213	18.24	17.48	1.10	16.32	0.97
DPC病院	三重大学医学部附属病院	1437	18.79	17.12	1.08	16.11	0.98
DPC病院	滋賀医科大学医学部附属病院	1327	17.29	16.49	1.04	14.26	1.11
DPC病院	京都府立医科大学附属病院	1747	18.74	17.17	1.08	16.84	0.94
DPC病院	京都大学医学部附属病院	2149	19.30	16.93	1.07	17.33	0.91
DPC病院	大阪医科大学附属病院	2009	19.32	16.63	1.05	17.90	0.88
DPC病院	関西医科大学附属病院	2382	19.19	17.16	1.08	17.97	0.88
DPC病院	近畿大学医学部附属病院	2944	17.38	16.71	1.06	16.42	0.96
DPC病院	大阪市立大学医学部附属病院	2138	21.50	18.38	1.16	17.61	0.90
DPC病院	国立循環器病センター	1503	20.09	16.06	1.01	17.28	0.92
DPC病院	大阪大学医学部附属病院	2167	19.14	16.44	1.04	18.58	0.85
DPC病院	兵庫医科大学病院	2330	19.08	17.90	1.13	16.96	0.93
DPC病院	神戸大学医学部附属病院	1638	21.40	18.93	1.20	17.88	0.89
DPC病院	奈良県立医科大学附属病院	1523	22.40	17.37	1.10	20.47	0.77
DPC病院	和歌山県立医科大学附属病院	1731	18.14	18.28	1.15	15.73	1.01
DPC病院	鳥取大学医学部附属病院	1320	20.17	17.13	1.08	17.36	0.91
DPC病院	島根大学医学部附属病院	1268	19.63	17.92	1.13	17.35	0.91
DPC病院	川崎医科大学附属病院	1983	19.25	17.46	1.10	18.00	0.88
DPC病院	岡山大学医学部・歯学部附属病院	2038	18.52	17.90	1.13	16.16	0.98
DPC病院	広島大学病院	1626	19.56	17.34	1.10	17.88	0.89
DPC病院	山口大学医学部附属病院	1666	18.24	17.31	1.09	16.43	0.96
DPC病院	徳島大学病院	1347	19.98	17.05	1.08	19.98	0.79
DPC病院	香川大学医学部附属病院	1287	18.00	16.01	1.01	17.17	0.92
DPC病院	愛媛大学医学部附属病院	1173	20.87	16.99	1.07	18.84	0.84
DPC病院	高知大学医学部附属病院	1206	20.45	17.96	1.13	17.56	0.90
DPC病院	福岡大学病院	2229	18.07	17.47	1.10	15.53	1.02
DPC病院	久留米大学病院	2614	19.81	17.53	1.11	17.73	0.89
DPC病院	産業医科大学病院	1447	19.66	17.91	1.13	17.30	0.92
DPC病院	九州大学病院	2649	20.78	18.10	1.14	17.98	0.88
DPC病院	佐賀大学医学部附属病院	1352	20.05	18.84	1.19	16.53	0.96
DPC病院	長崎大学医学部・歯学部附属病院	1563	21.04	16.67	1.05	18.90	0.84
DPC病院	熊本大学医学部附属病院	1679	21.57	18.77	1.19	19.23	0.82

分類	施設名	件数	医療機関別 在院日数の 平均	全国の在院 日数の平均 を使用した 場合	患者構成の 指標	全国の疾患 構成に補正 した場合	在院日数の 指標
DPC病院	大分大学医学部附属病院	1518	18.20	16.26	1.03	16.83	0.94
DPC病院	宮崎大学医学部附属病院	1267	21.96	17.50	1.11	19.96	0.79
DPC病院	鹿児島大学病院	1232	22.18	16.73	1.06	19.44	0.81
DPC病院	琉球大学医学部附属病院	1064	21.34	15.82	1.00	20.36	0.78
試行的適用病院	医療法人 禎心会病院	228	15.75	15.24	0.96	17.41	0.91
試行的適用病院	北海道社会保険病院	539	13.98	13.84	0.87	14.38	1.10
試行的適用病院	札幌社会保険総合病院	445	13.95	14.00	0.88	13.90	1.14
試行的適用病院	医療法人 深仁会 手稲深仁会病院	2212	11.79	14.89	0.94	11.30	1.40
試行的適用病院	医療法人 社団 カスミアインス 日鋼記念病院	1428	12.32	15.80	1.00	12.16	1.30
試行的適用病院	医療法人 新日鐵室蘭総合病院	953	14.66	13.11	0.83	15.63	1.01
試行的適用病院	仙台社会保険病院	548	13.66	14.97	0.95	12.81	1.24
試行的適用病院	東北厚生年金病院	595	15.97	14.54	0.92	16.20	0.98
試行的適用病院	宮城社会保険病院	219	16.44	12.54	0.79	15.20	1.04
試行的適用病院	独立行政法人 国立病院機構 仙台医療センター	1709	18.82	16.12	1.02	17.60	0.90
試行的適用病院	財団法人 竹田総合病院	1876	15.71	15.92	1.01	14.97	1.06
試行的適用病院	社会保険 二本松病院	207	16.00	14.35	0.91	15.26	1.04
試行的適用病院	株式会社 日立製作所 日立総合病院	1750	13.94	16.28	1.03	13.07	1.21
試行的適用病院	医療法人 筑波記念会 筑波記念病院	729	16.66	15.90	1.00	14.10	1.12
試行的適用病院	社会保険 群馬中央総合病院	584	15.18	14.79	0.93	14.56	1.09
試行的適用病院	医療法人 社団 輝城会 沼田脳神経外科循環器科病院	281	11.99	13.76	0.87	11.25	1.41
試行的適用病院	埼玉協同病院	1075	14.16	13.59	0.86	14.15	1.12
試行的適用病院	社会保険 大宮総合病院	172	15.55	13.46	0.85	12.63	1.25
試行的適用病院	医療法人 社団 東光会 戸田中央総合病院	1249	13.35	14.19	0.90	13.32	1.19
試行的適用病院	独立行政法人 国立病院機構 埼玉病院	1064	13.61	14.38	0.91	13.63	1.16
試行的適用病院	医療法人 鉄蕉会 亀田総合病院	2252	15.71	15.79	1.00	15.09	1.05
試行的適用病院	独立行政法人 国立病院機構 千葉医療センター	1199	15.95	13.05	0.82	15.84	1.00
試行的適用病院	社会保険 中央総合病院	725	15.08	14.46	0.91	16.35	0.97
試行的適用病院	城東社会保険病院	171	19.39	16.68	1.05	19.15	0.83
試行的適用病院	株式会社 東芝 東芝病院	838	15.65	13.45	0.85	15.82	1.00
試行的適用病院	東京医療生活協同組合 中野総合病院	845	14.96	15.65	0.99	13.58	1.17
試行的適用病院	河北総合病院	1082	13.96	14.62	0.92	12.03	1.32
試行的適用病院	社会保険 横浜中央病院	394	15.18	15.57	0.98	12.90	1.23
試行的適用病院	川崎社会保険病院	424	14.21	12.67	0.80	14.66	1.08
試行的適用病院	南砺市民病院	303	21.70	15.03	0.95	21.10	0.75
試行的適用病院	金沢社会保険病院	296	13.87	13.43	0.85	14.79	1.07
試行的適用病院	社会保険 山梨病院	280	16.50	15.16	0.96	15.26	1.04
試行的適用病院	岐阜社会保険病院	908	13.48	13.39	0.85	13.45	1.18
試行的適用病院	社会福祉法人 聖隷福祉事業団 総合病院 聖隷浜松病院	2569	14.45	15.77	1.00	14.24	1.11
試行的適用病院	社会保険 中京病院	1132	15.03	16.69	1.05	13.33	1.19
試行的適用病院	洛和会 音羽病院	1229	12.99	14.86	0.94	11.63	1.36
試行的適用病院	医療法人 橋会 東住吉森本病院	1029	16.34	16.22	1.02	15.74	1.01
試行的適用病院	医療法人 蒼龍会 井上病院	363	13.00	19.06	1.20	9.74	1.62
試行的適用病院	松下記念病院	1173	13.04	14.76	0.93	13.44	1.18
試行的適用病院	健康保険組合連合会 大阪中央病院	738	11.43	11.09	0.70	13.05	1.21
試行的適用病院	医療法人 若弘会 若草第一病院	774	13.79	15.26	0.96	12.95	1.22
試行的適用病院	星ヶ丘厚生年金病院	759	18.23	15.53	0.98	16.02	0.99
試行的適用病院	独立行政法人 国立病院機構 大阪南医療センター	1287	19.90	15.20	0.96	19.54	0.81
試行的適用病院	医療法人 伯鳳会 赤穂中央病院	434	12.59	13.18	0.83	12.96	1.22
試行的適用病院	独立行政法人 国立病院機構 神戸医療センター	743	18.77	13.19	0.83	18.02	0.88
試行的適用病院	独立行政法人 国立病院機構 南和歌山医療センター	732	17.02	13.87	0.88	18.24	0.87
試行的適用病院	財団法人 操風会 岡山旭東病院	339	13.48	18.85	1.19	17.59	0.90
試行的適用病院	財団法人 倉敷中央病院	3886	14.50	16.16	1.02	14.41	1.10
試行的適用病院	独立行政法人 国立病院機構 岡山医療センター	1898	15.42	14.82	0.94	15.45	1.02
試行的適用病院	マツダ株式会社 マツダ病院	781	14.37	13.99	0.88	14.14	1.12
試行的適用病院	総合病院 社会保険 徳山中央病院	745	16.62	16.42	1.04	14.79	1.07
試行的適用病院	健康保険 鳴門病院	505	15.94	15.64	0.99	14.10	1.12
試行的適用病院	医療法人 雪ノ聖母会 聖マリア病院	2511	16.01	15.36	0.97	16.23	0.98
試行的適用病院	社会保険 久留米第一病院	211	17.35	15.30	0.97	16.98	0.93
試行的適用病院	飯塚病院	2380	15.18	16.77	1.06	13.97	1.13
試行的適用病院	独立行政法人 国立病院機構 九州医療センター	2161	16.71	17.31	1.09	14.70	1.08
試行的適用病院	佐賀社会保険病院	197	17.02	13.89	0.88	14.50	1.09
試行的適用病院	健康保険 早稲総合病院	1149	14.47	13.92	0.88	13.46	1.18
試行的適用病院	健康保険 八代総合病院	395	19.59	16.18	1.02	17.59	0.90
試行的適用病院	健康保険 人吉総合病院	349	17.36	15.46	0.98	15.10	1.05
試行的適用病院	健康保険 天草中央総合病院	230	17.29	14.15	0.89	16.75	0.95
試行的適用病院	特定医療法人 敬愛会 中頭病院	1786	10.68	12.16	0.77	12.17	1.30
DPC調査協力病院	平成15年度調査協力病院1	55	12.44	14.44	0.91	11.75	1.35
DPC調査協力病院	平成15年度調査協力病院2	430	12.77	13.46	0.85	14.33	1.10
DPC調査協力病院	平成15年度調査協力病院3	1543	13.01	12.82	0.81	15.05	1.05
DPC調査協力病院	平成15年度調査協力病院4	244	15.43	14.51	0.92	13.67	1.16
DPC調査協力病院	平成15年度調査協力病院5	1485	14.82	14.75	0.93	14.46	1.09
DPC調査協力病院	平成15年度調査協力病院6	1666	14.79	13.73	0.87	13.60	1.16
DPC調査協力病院	平成15年度調査協力病院7	571	16.62	13.92	0.88	16.90	0.94
DPC調査協力病院	平成15年度調査協力病院8	1052	13.64	13.51	0.85	15.62	1.01
DPC調査協力病院	平成15年度調査協力病院9	381	14.75	17.90	1.13	13.41	1.18
DPC調査協力病院	平成15年度調査協力病院10	1787	17.22	14.56	0.92	16.33	0.97
DPC調査協力病院	平成15年度調査協力病院11	515	15.94	14.70	0.93	16.62	0.95
DPC調査協力病院	平成15年度調査協力病院12	266	15.84	13.62	0.86	16.16	0.98
DPC調査協力病院	平成15年度調査協力病院13	391	15.37	15.23	0.96	15.10	1.05
DPC調査協力病院	平成15年度調査協力病院14	1808	15.12	15.23	0.96	15.46	1.02
DPC調査協力病院	平成15年度調査協力病院15	200	15.59	14.56	0.92	17.06	0.93

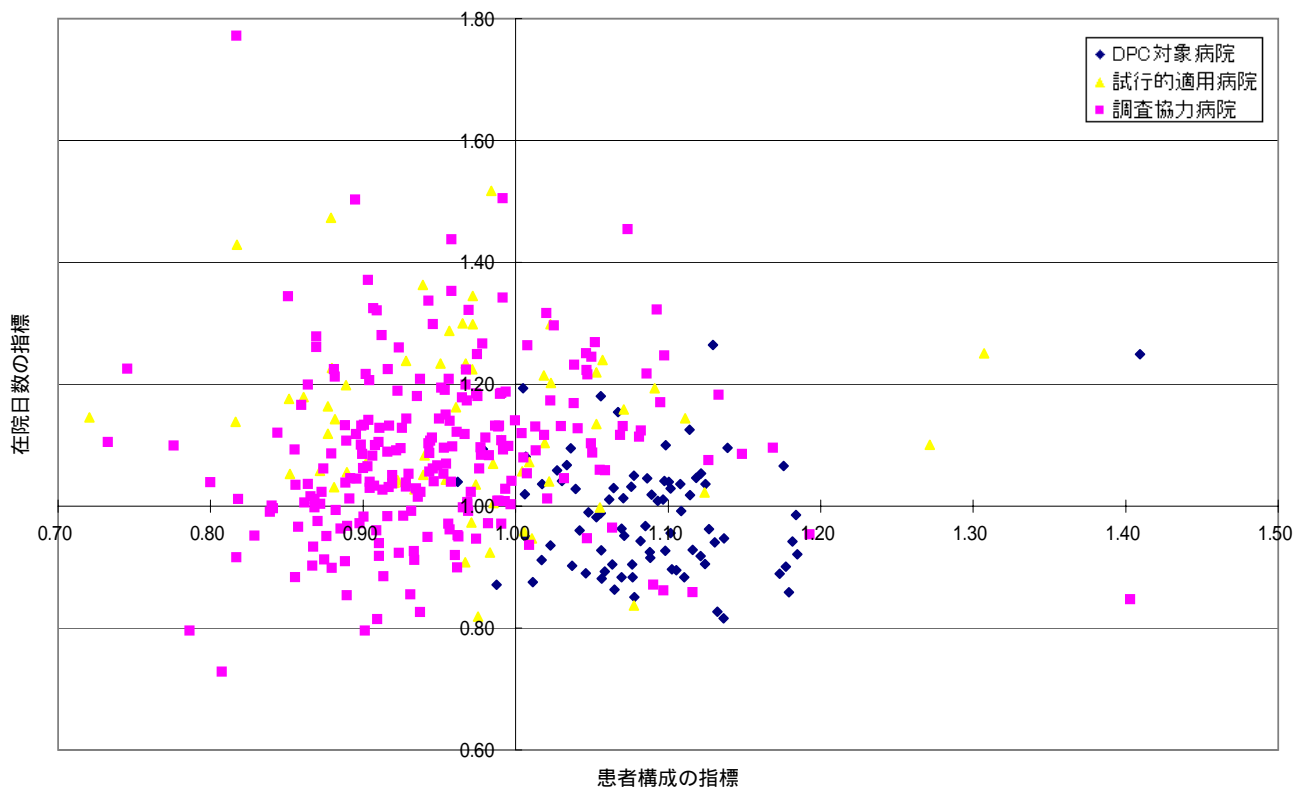
分類	施設名	件数	医療機関別 在院日数の 平均	全国の在院 日数の平均 を使用した 場合	患者構成の 指標	全国の疾患 構成に補正 した場合	在院日数の 指標
DPC調査協力病院	平成15年度調査協力病院16	253	22.69	14.55	0.92	21.61	0.73
DPC調査協力病院	平成15年度調査協力病院17	256	18.89	14.84	0.94	16.12	0.98
DPC調査協力病院	平成15年度調査協力病院18	487	16.23	15.57	0.98	15.53	1.02
DPC調査協力病院	平成15年度調査協力病院19	451	17.99	13.91	0.88	17.26	0.92
DPC調査協力病院	平成15年度調査協力病院20	220	20.67	16.19	1.02	15.84	1.00
DPC調査協力病院	平成16年度調査協力病院1	1950	10.77	13.95	0.88	11.97	1.32
DPC調査協力病院	平成16年度調査協力病院3	368	13.75	11.78	0.74	13.20	1.20
DPC調査協力病院	平成16年度調査協力病院6	641	12.14	12.88	0.81	13.59	1.17
DPC調査協力病院	平成16年度調査協力病院7	1294	12.88	14.02	0.89	12.34	1.28
DPC調査協力病院	平成16年度調査協力病院9	1920	12.39	17.52	1.11	12.24	1.29
DPC調査協力病院	平成16年度調査協力病院10	1557	12.11	15.00	0.95	11.47	1.38
DPC調査協力病院	平成16年度調査協力病院12	2201	13.27	14.14	0.89	14.35	1.10
DPC調査協力病院	平成16年度調査協力病院13	199	13.19	16.08	1.02	14.20	1.12
DPC調査協力病院	平成16年度調査協力病院16	696	12.38	14.94	0.94	11.61	1.36
DPC調査協力病院	平成16年度調査協力病院18	2317	14.09	15.82	1.00	12.99	1.22
DPC調査協力病院	平成16年度調査協力病院20	1297	13.97	15.97	1.01	13.65	1.16
DPC調査協力病院	平成16年度調査協力病院22	2305	13.55	15.53	0.98	13.13	1.21
DPC調査協力病院	平成16年度調査協力病院23	1571	12.91	14.17	0.90	14.03	1.13
DPC調査協力病院	平成16年度調査協力病院24	781	13.50	11.58	0.73	15.28	1.04
DPC調査協力病院	平成16年度調査協力病院25	680	14.09	13.44	0.85	14.20	1.12
DPC調査協力病院	平成16年度調査協力病院31	1433	15.12	14.67	0.93	15.38	1.03
DPC調査協力病院	平成16年度調査協力病院32	595	13.71	12.35	0.78	13.36	1.18
DPC調査協力病院	平成16年度調査協力病院33	1066	15.59	13.43	0.85	15.84	1.00
DPC調査協力病院	平成16年度調査協力病院34	671	15.94	15.26	0.96	14.84	1.07
DPC調査協力病院	平成16年度調査協力病院39	898	15.62	15.09	0.95	14.64	1.08
DPC調査協力病院	平成16年度調査協力病院49	1634	14.68	16.29	1.03	13.22	1.20
DPC調査協力病院	平成16年度調査協力病院50	2273	14.70	14.98	0.95	14.45	1.10
DPC調査協力病院	平成16年度調査協力病院51	1356	15.18	15.79	1.00	12.88	1.23
DPC調査協力病院	平成16年度調査協力病院52	1798	14.82	14.95	0.94	14.12	1.12
DPC調査協力病院	平成16年度調査協力病院53	1246	16.38	15.46	0.98	15.59	1.02
DPC調査協力病院	平成16年度調査協力病院58	1306	14.16	13.52	0.85	15.21	1.04
DPC調査協力病院	平成16年度調査協力病院59	1881	15.28	13.68	0.86	15.65	1.01
DPC調査協力病院	平成16年度調査協力病院64	889	15.96	15.15	0.96	15.32	1.03
DPC調査協力病院	平成16年度調査協力病院67	1795	15.11	14.43	0.91	14.88	1.06
DPC調査協力病院	平成16年度調査協力病院69	506	14.36	14.04	0.89	14.21	1.11
DPC調査協力病院	平成16年度調査協力病院71	1725	16.70	16.33	1.03	15.44	1.03
DPC調査協力病院	平成16年度調査協力病院72	591	15.81	14.58	0.92	15.74	1.01
DPC調査協力病院	平成16年度調査協力病院81	1099	16.41	14.37	0.91	14.94	1.06
DPC調査協力病院	平成16年度調査協力病院91	1030	14.64	12.80	0.81	18.10	0.87
DPC調査協力病院	平成16年度調査協力病院94	1481	16.15	15.44	0.98	16.27	0.97
DPC調査協力病院	平成16年度調査協力病院100	448	18.33	14.09	0.89	17.67	0.90
DPC調査協力病院	平成16年度調査協力病院103	1268	15.43	14.53	0.92	15.63	1.01
DPC調査協力病院	平成16年度調査協力病院106	670	16.84	13.17	0.83	17.21	0.92
DPC調査協力病院	平成16年度調査協力病院122	649	18.22	10.03	0.63	21.39	0.74
DPC調査協力病院	平成16年度調査協力病院124	330	17.41	13.20	0.83	18.26	0.87

平成17年7月～8月の全国平均値	15.83
------------------	-------

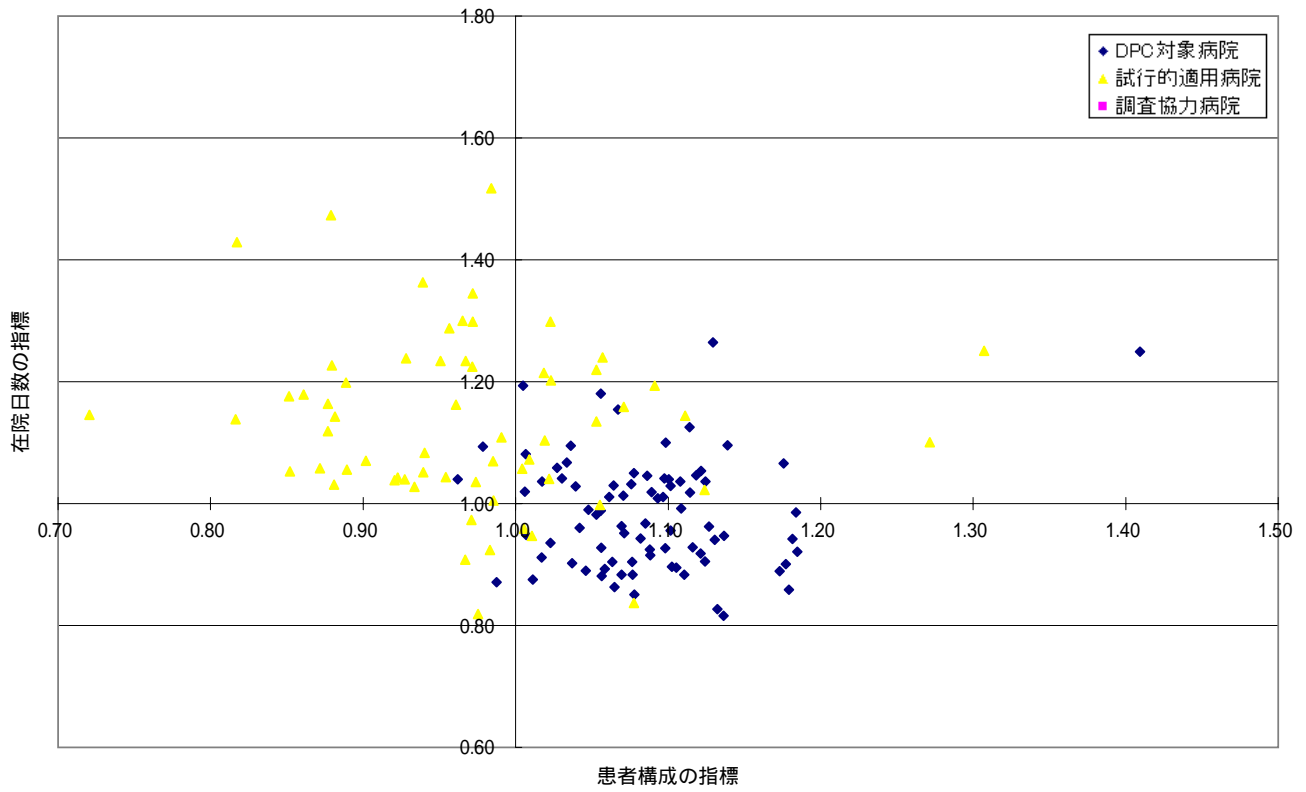
調査協力病院 (H17)



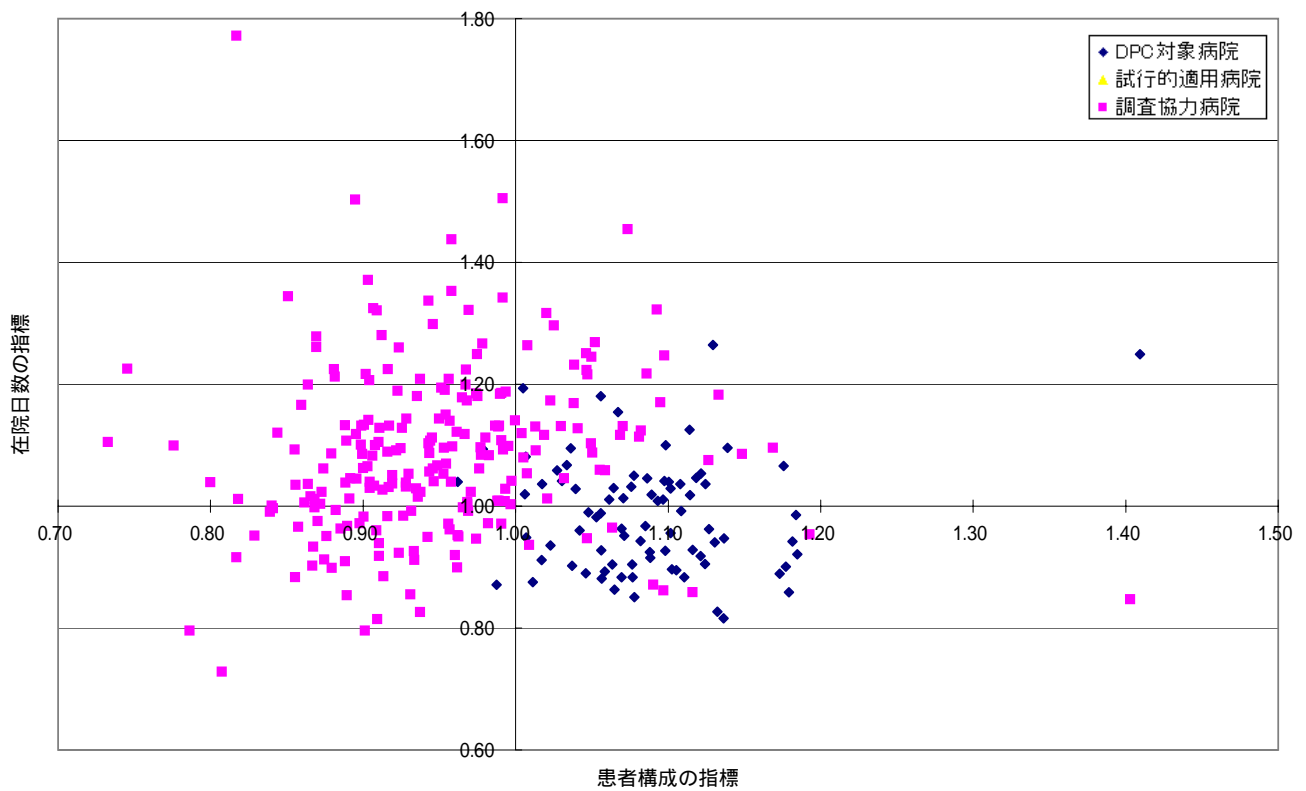
全病院 (H17)



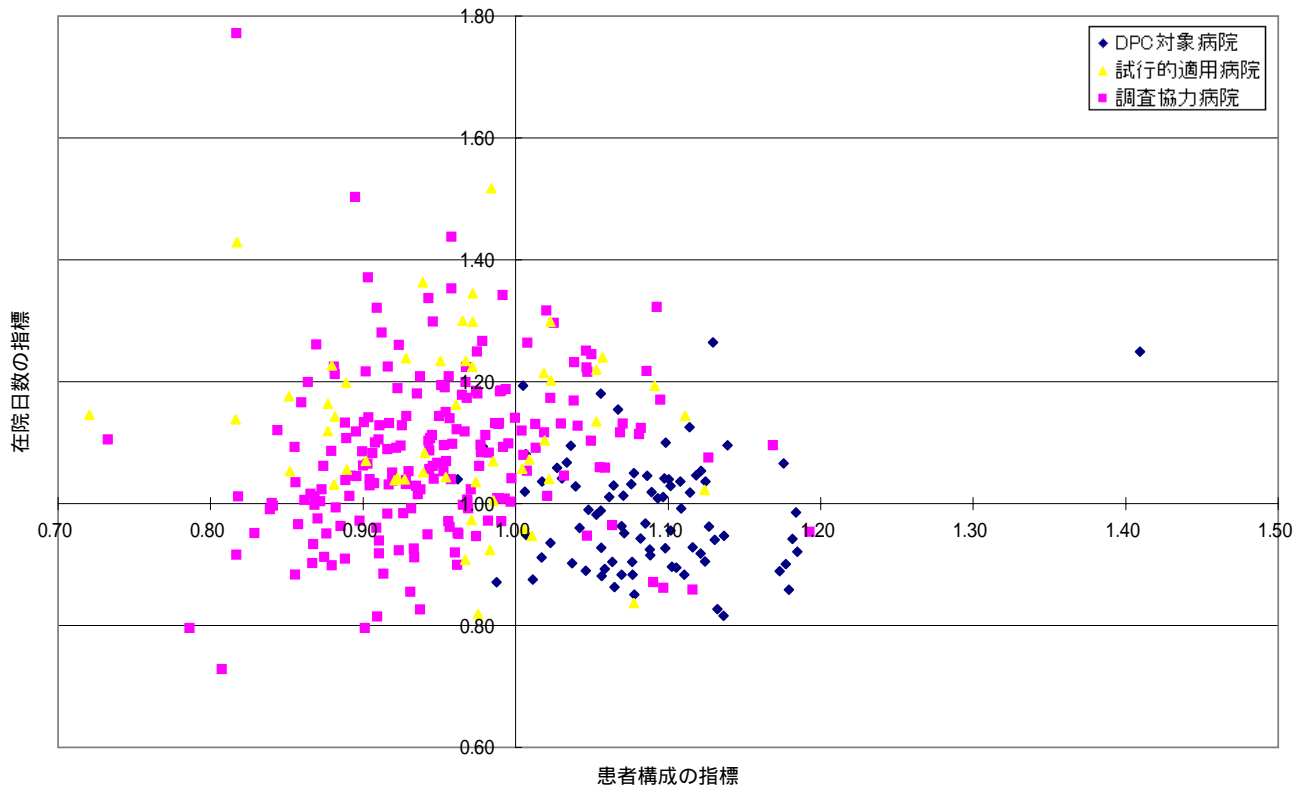
DPC対象病院・DPC試行的適用病院 (H17)



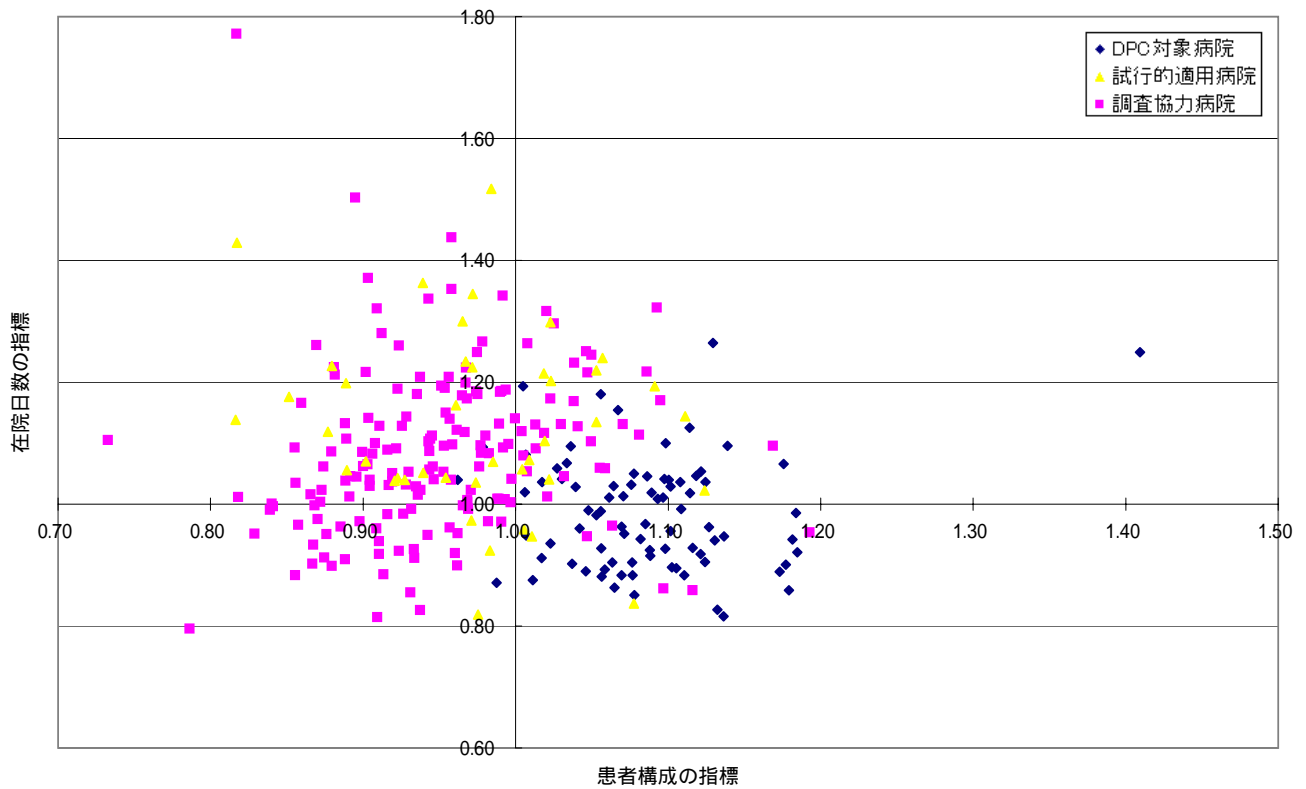
DPC対象病院・調査協力病院 (H17)



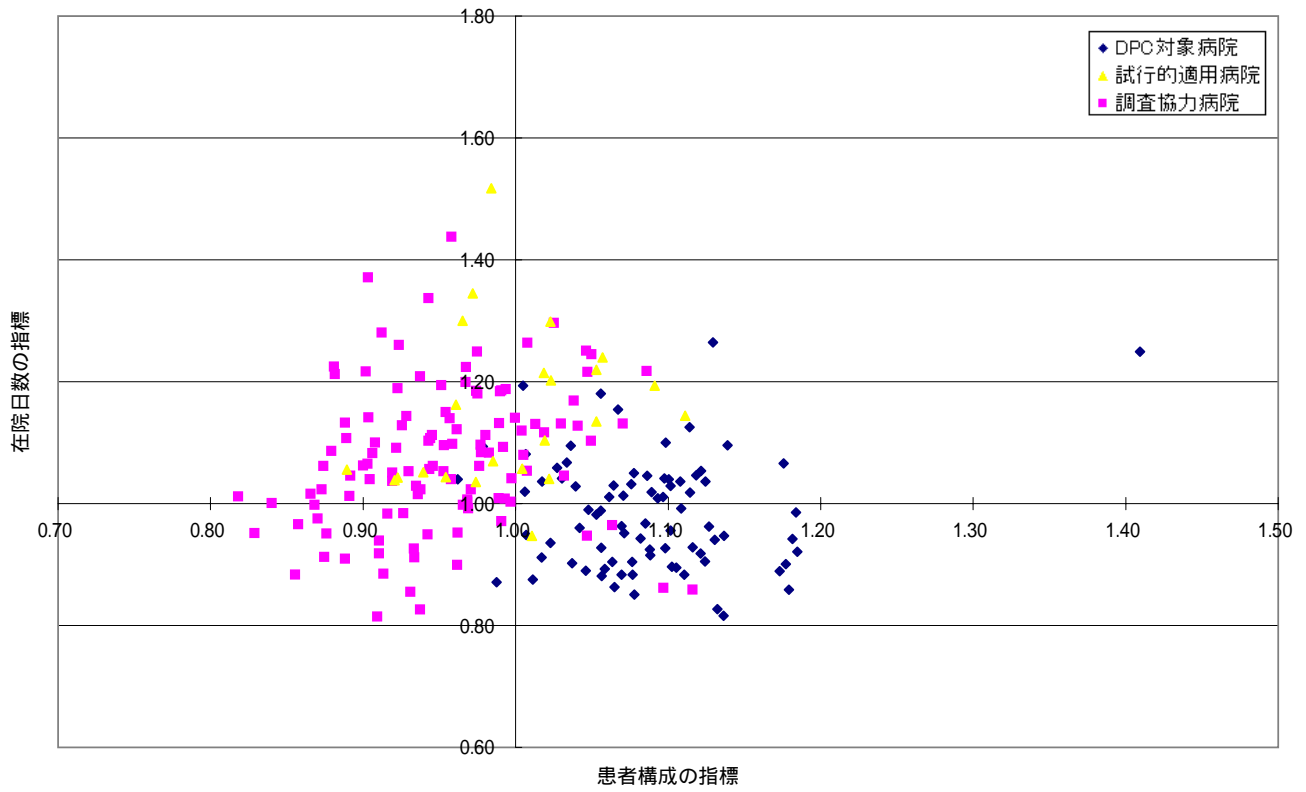
DPC対象病院・200床以上のDPC試行的適用病院・調査協力病院(H17)



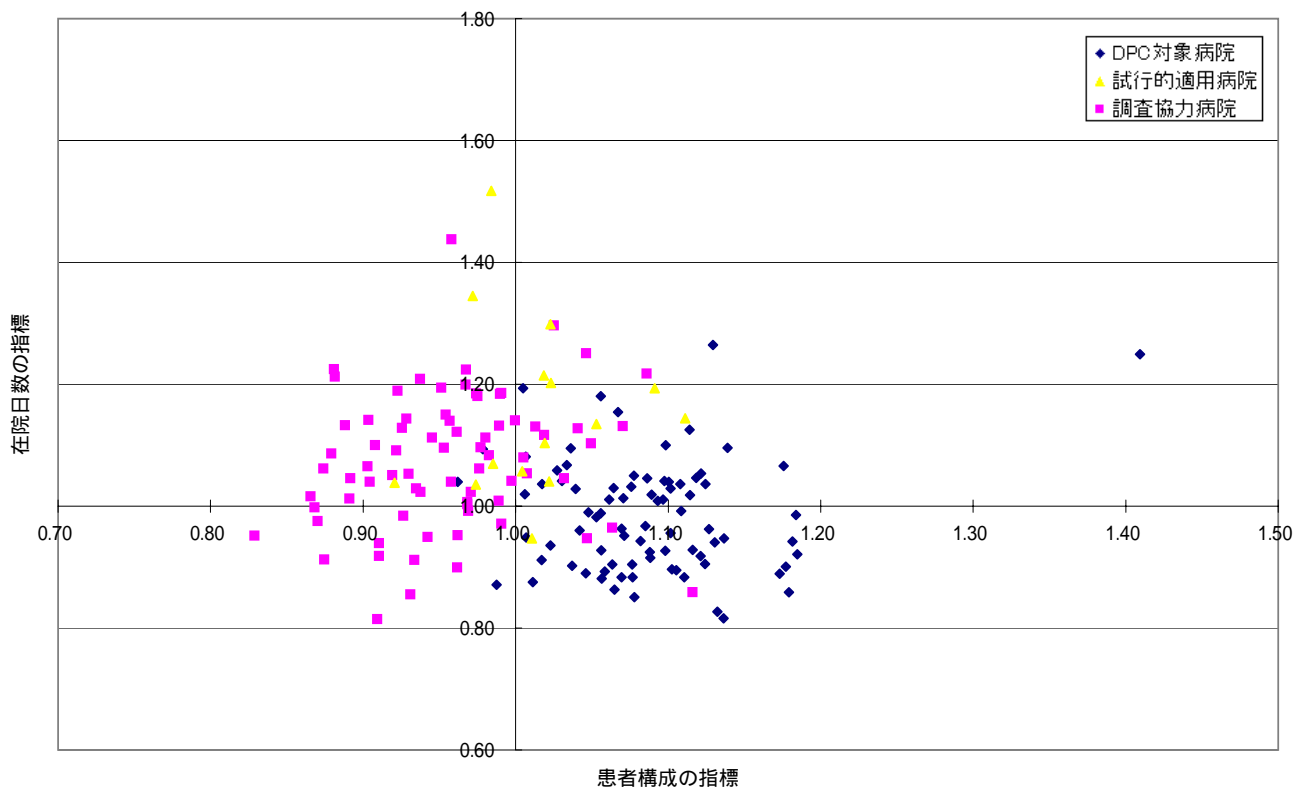
DPC対象病院・300床以上のDPC試行的適用病院・調査協力病院(H17)



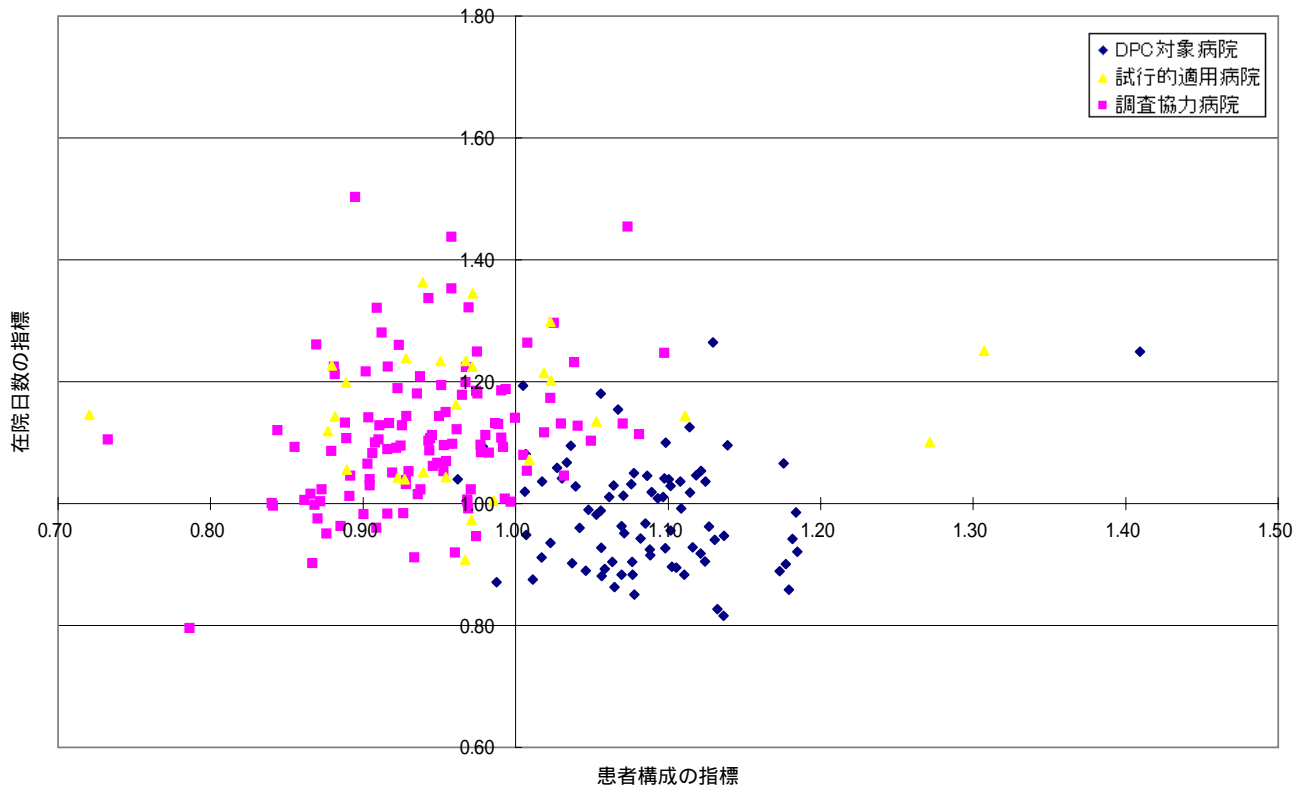
DPC対象病院・400床以上のDPC試行的適用病院・調査協力病院(H17)



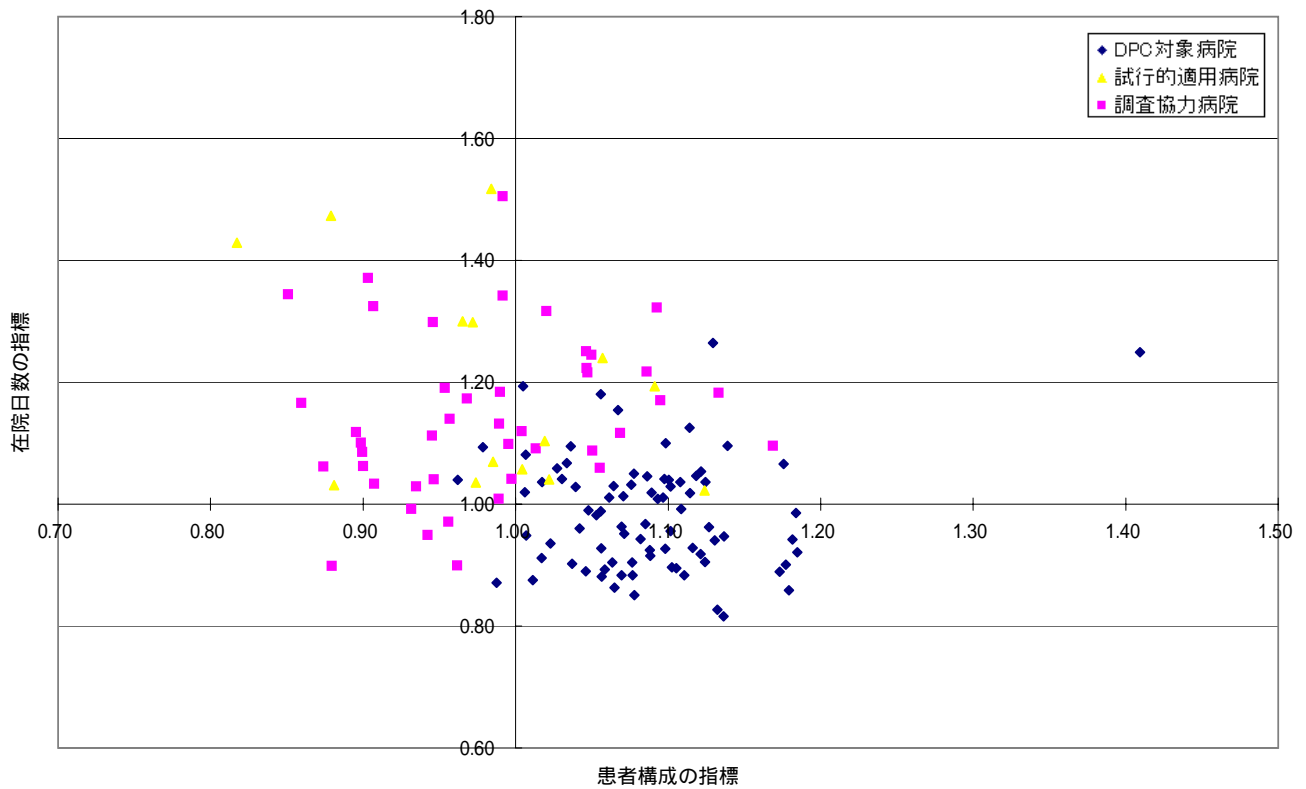
DPC対象病院・500床以上のDPC試行的適用病院・調査協力病院(H17)



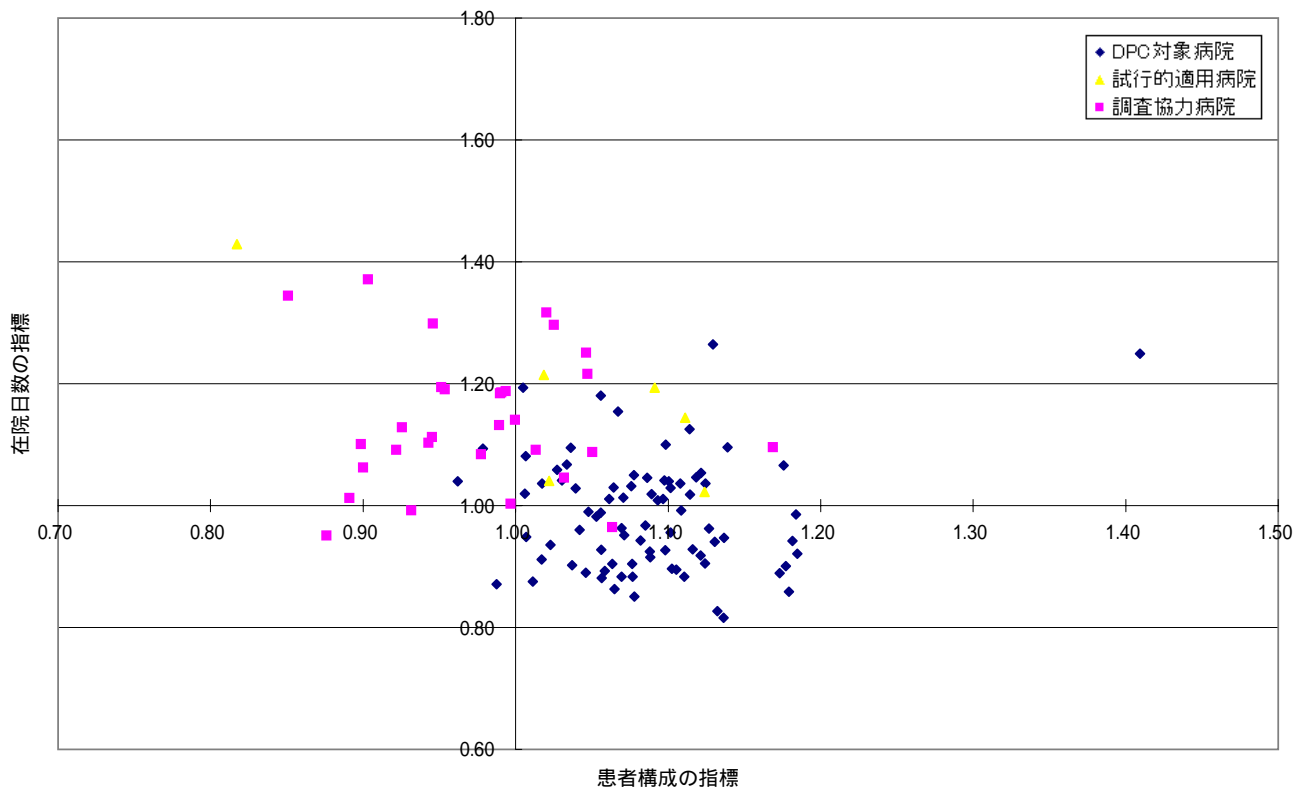
DPC対象病院・急性期入院加算を算定するDPC試行的適用病院・調査協力病院(H17)



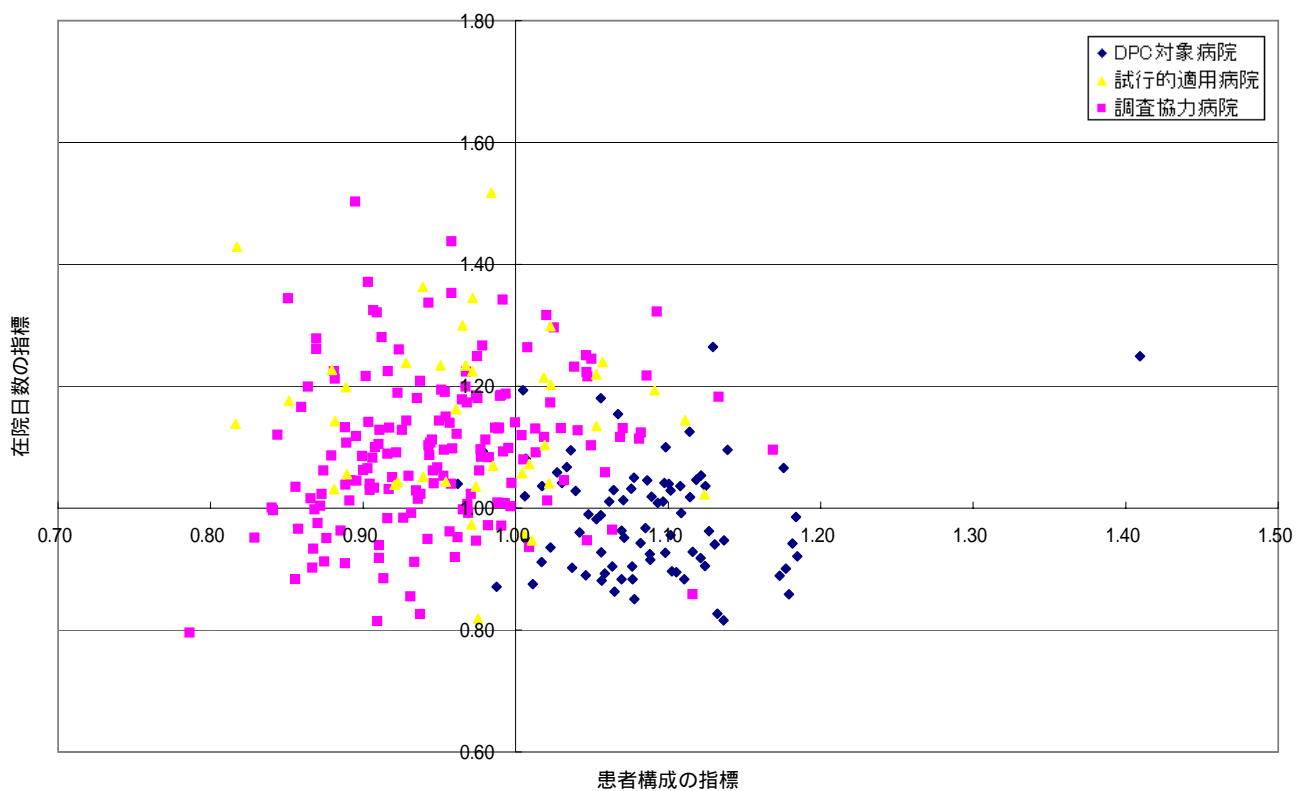
DPC対象病院・急性期特定入院加算を算定するDPC試行的適用病院・調査協力病院(H17)



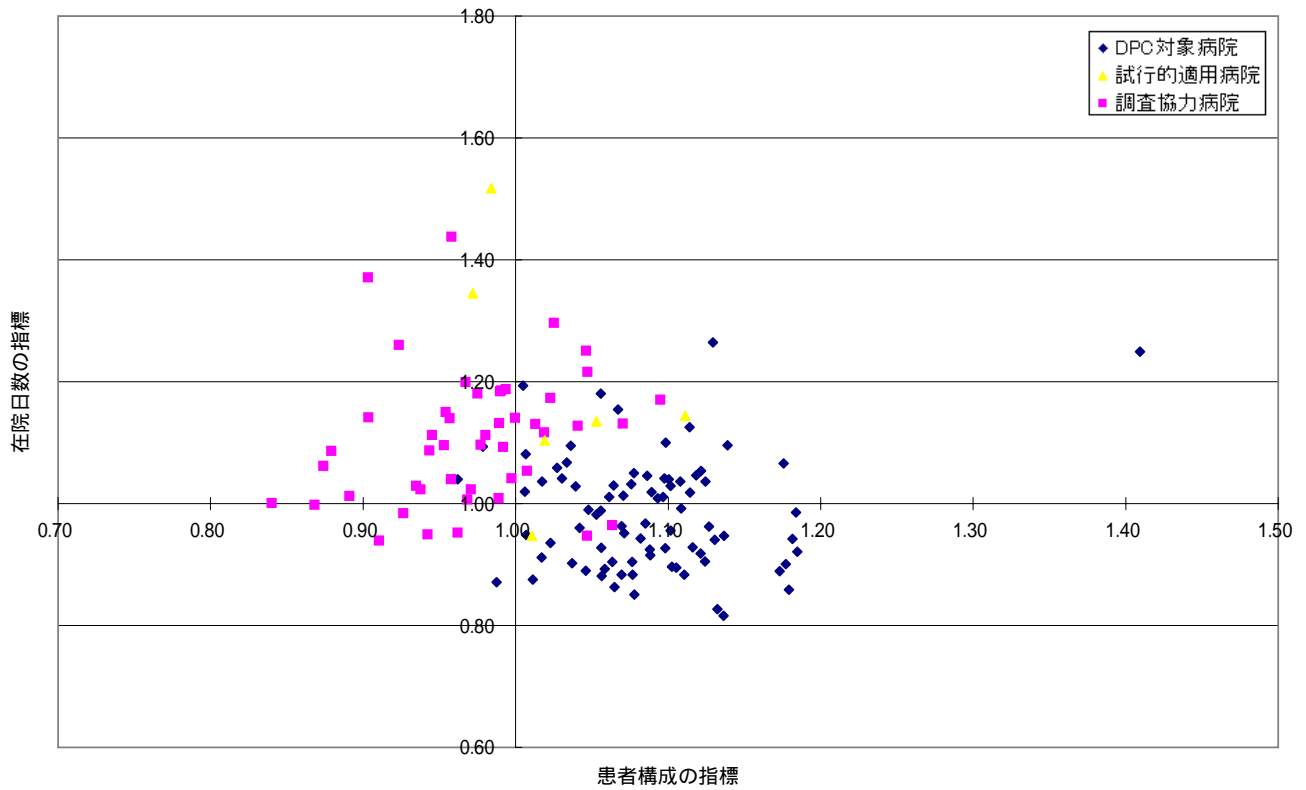
DPC対象病院・地域医療支援病院入院診療加算を算定するDPC試行的適用病院・調査協力病院(H17)



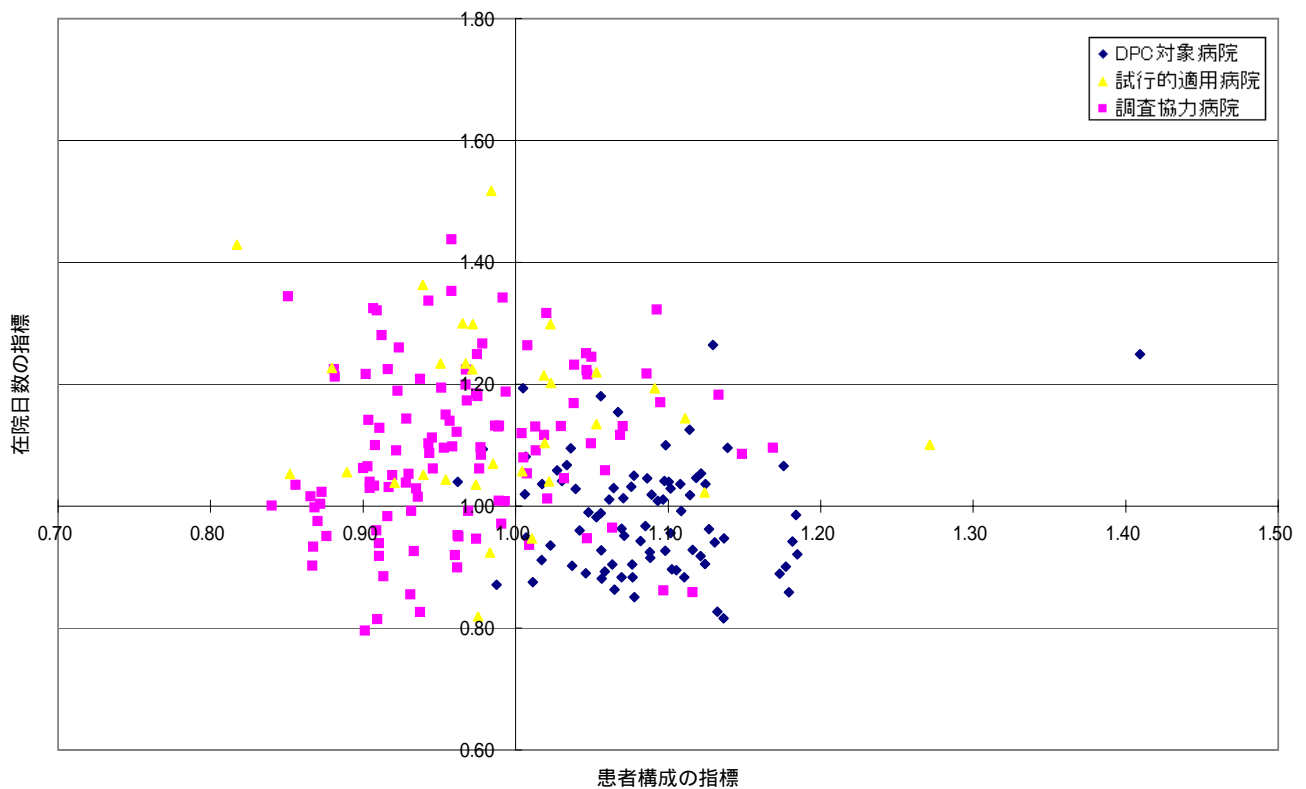
DPC対象病院・臨床研修病院入院診療加算を算定するDPC試行的適用病院・調査協力病院(H17)



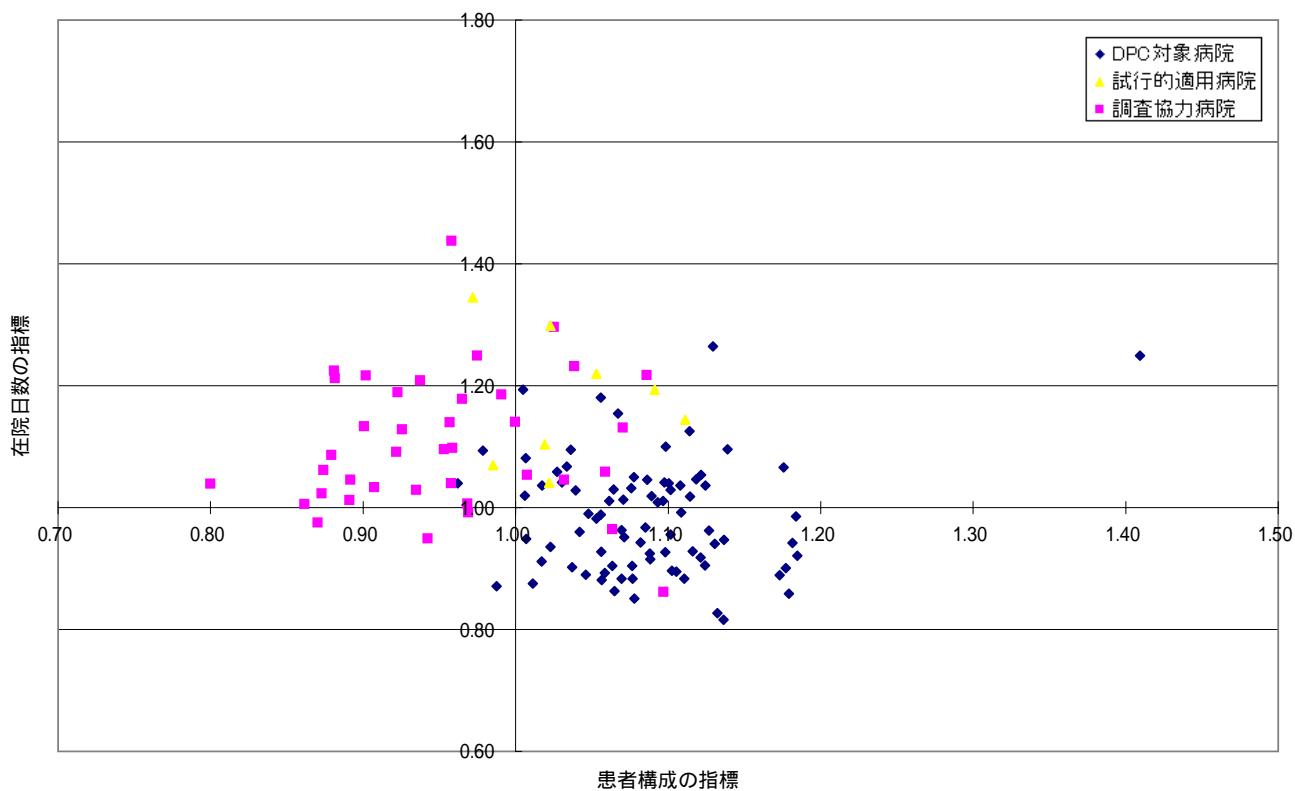
DPC対象病院・救命救急入院料を算定するDPC試行的適用病院・調査協力病院(H17)



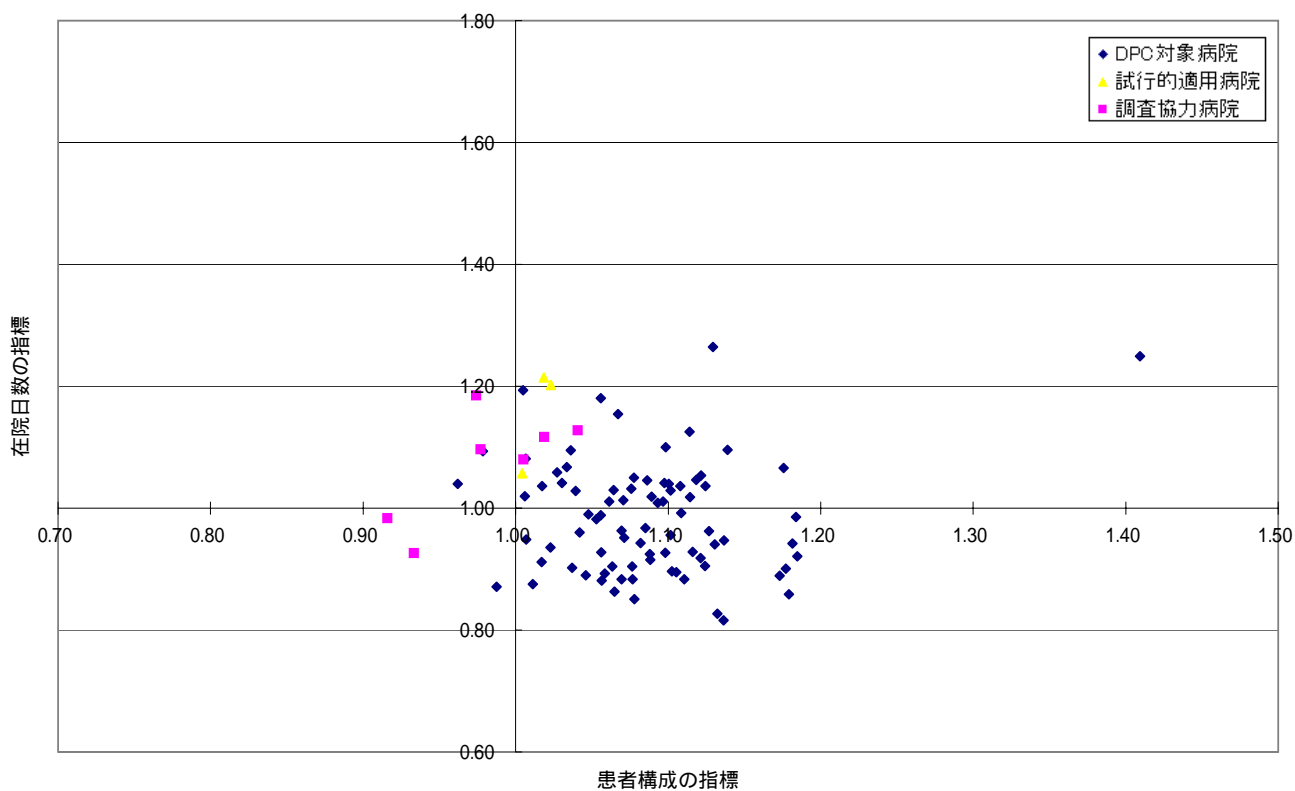
DPC対象病院・特定集中治療室管理料を算定するDPC試行的適用病院・調査協力病院(H17)



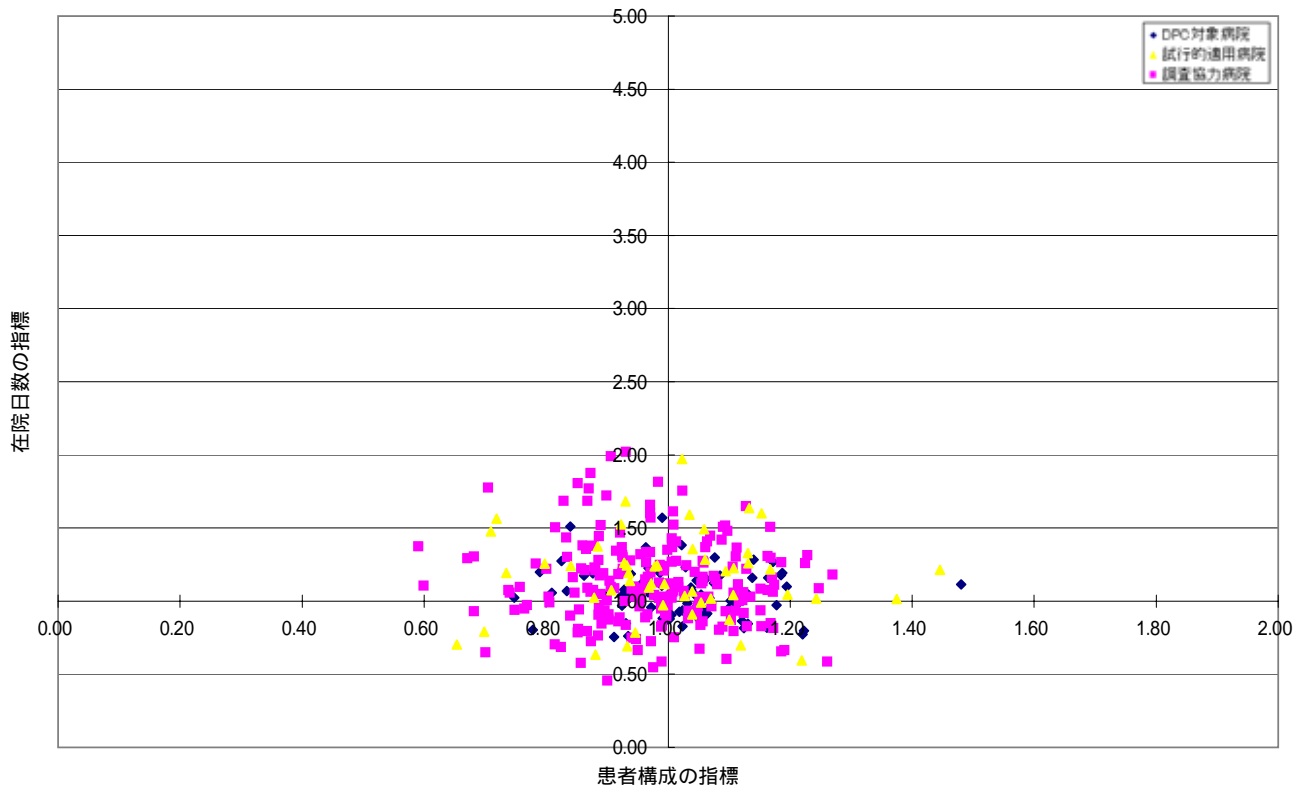
DPC対象病院・新生児特定集中治療室管理料を算定するDPC試行的適用病院・調査協力病院(H17)



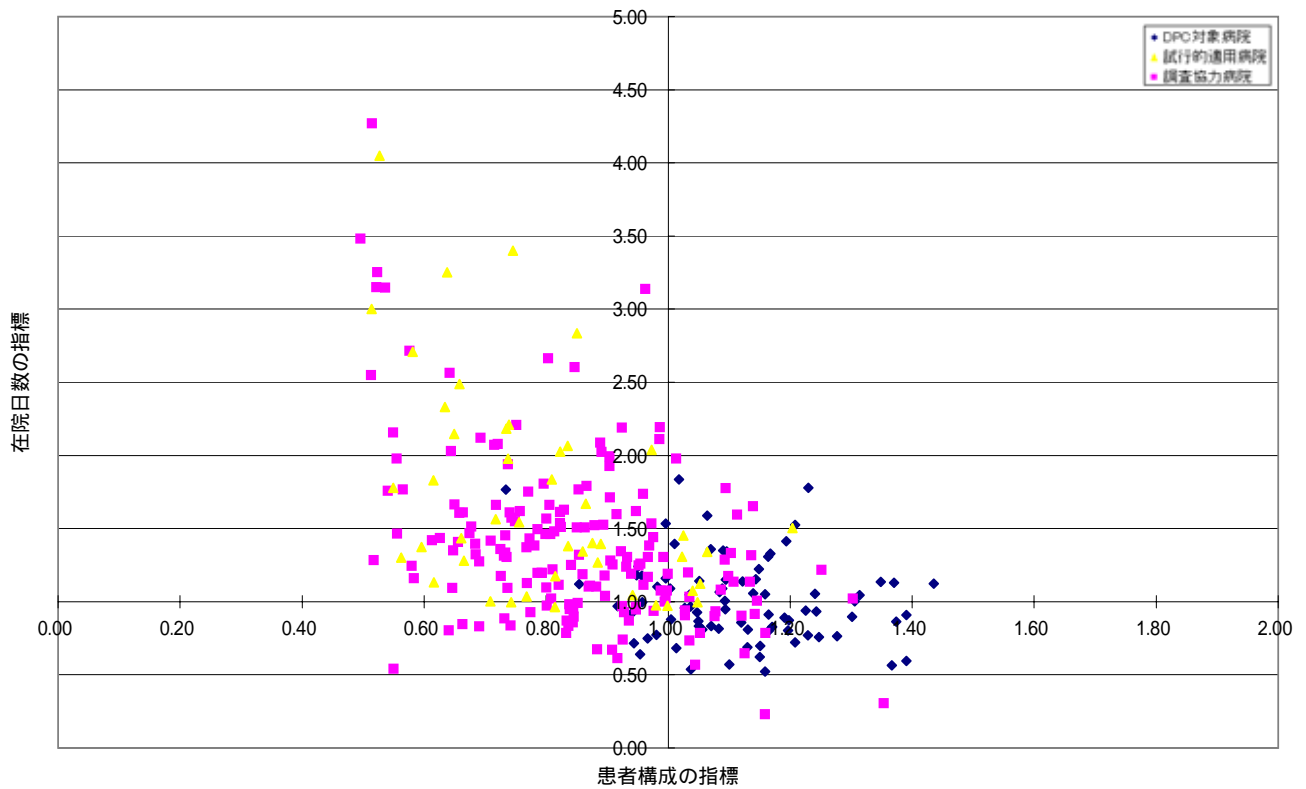
DPC対象病院・総合周産期特定集中治療室管理料を算定するDPC試行的適用病院・調査協力病院(H17)



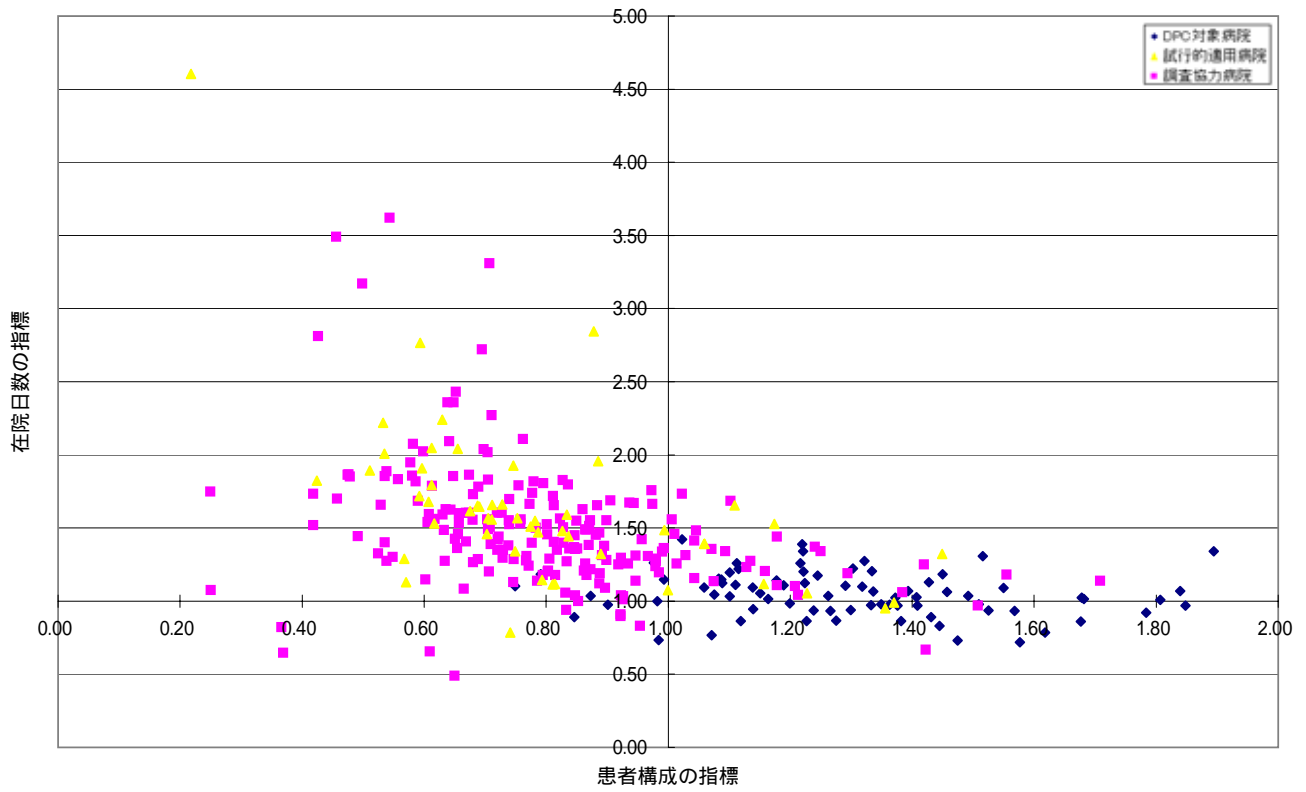
MDC01 (H17)
神経系疾患



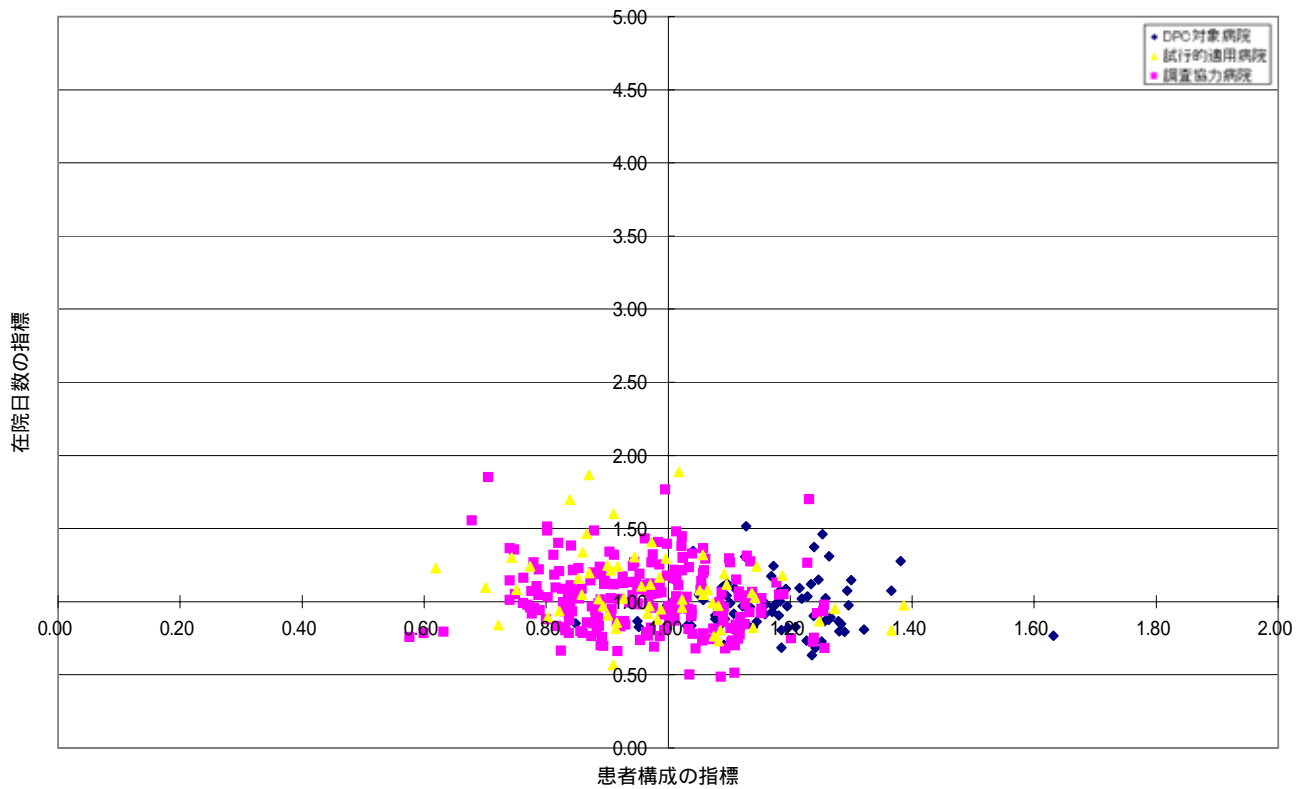
MDC02 (H17)
眼科系疾患



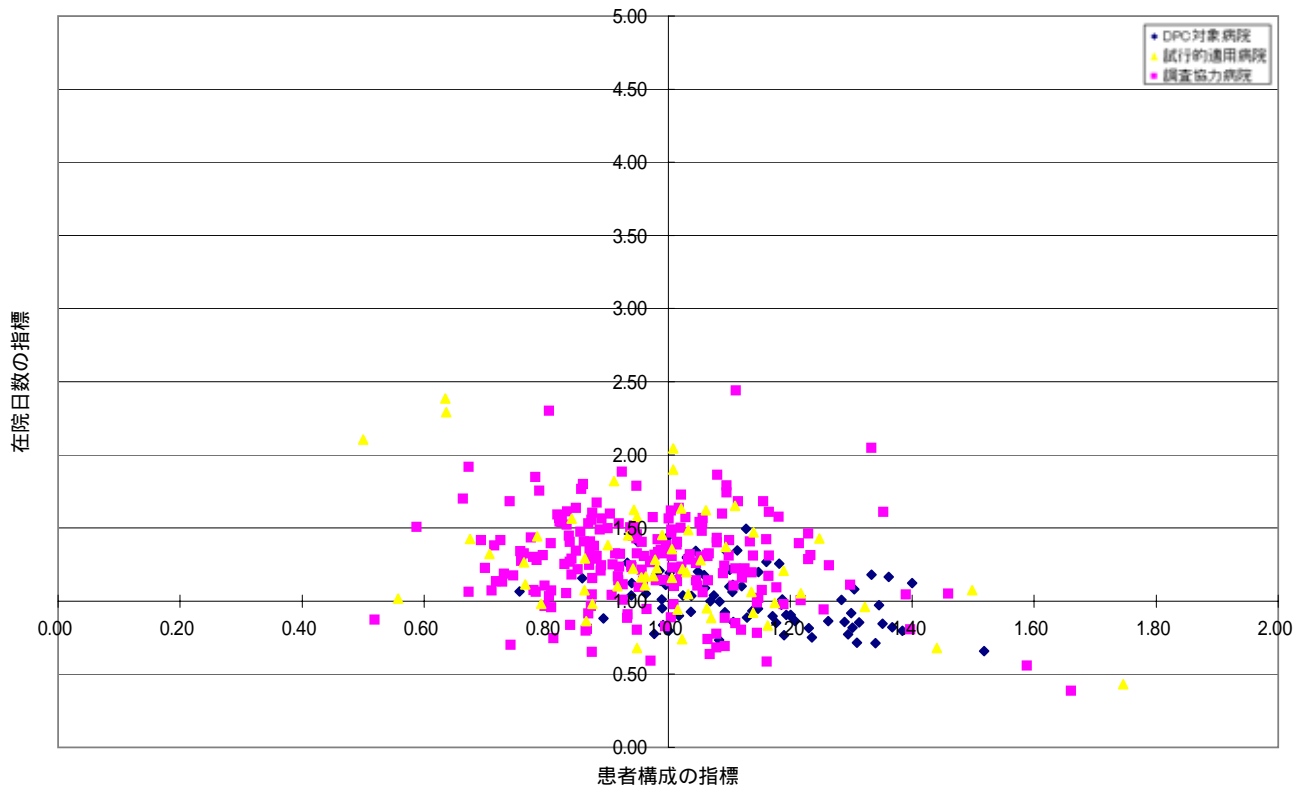
MDC03 (H17)
耳鼻咽喉科系疾患



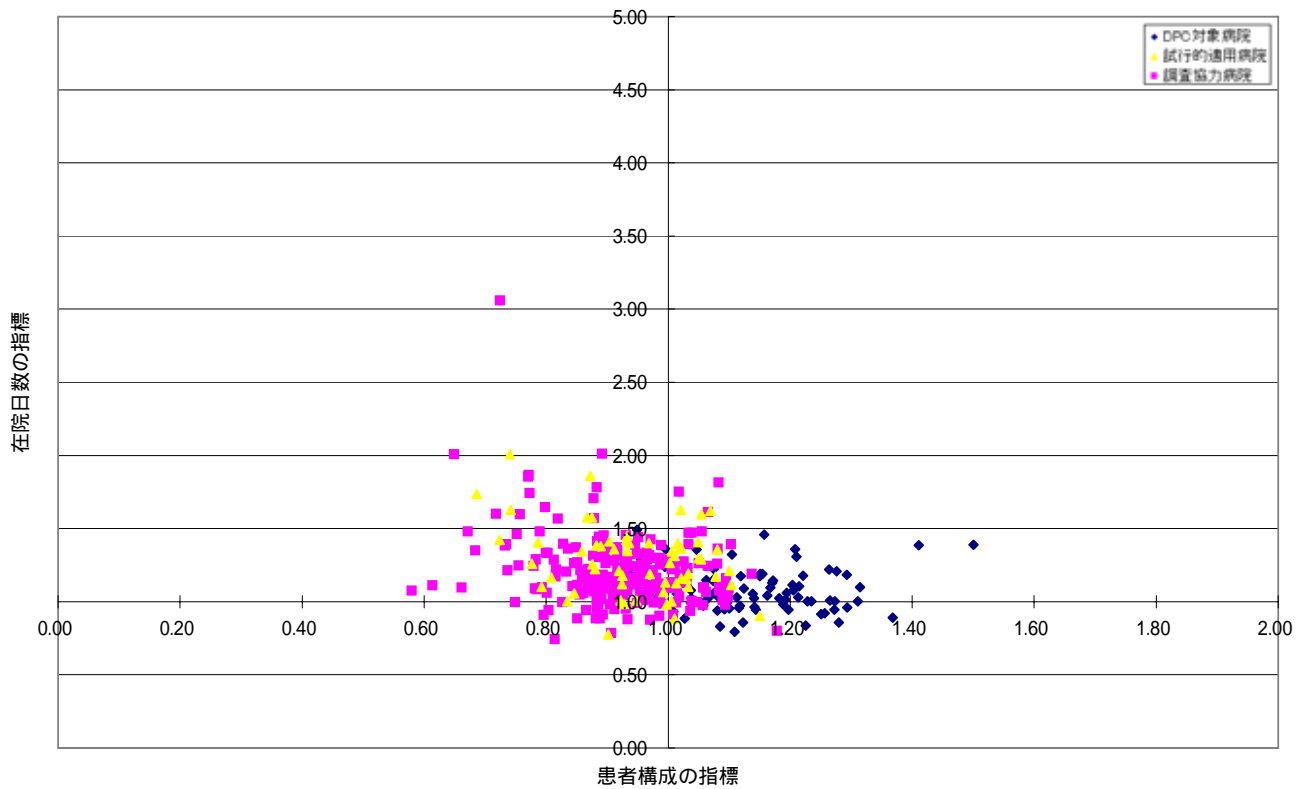
MDC04 (H17)
呼吸器系疾患



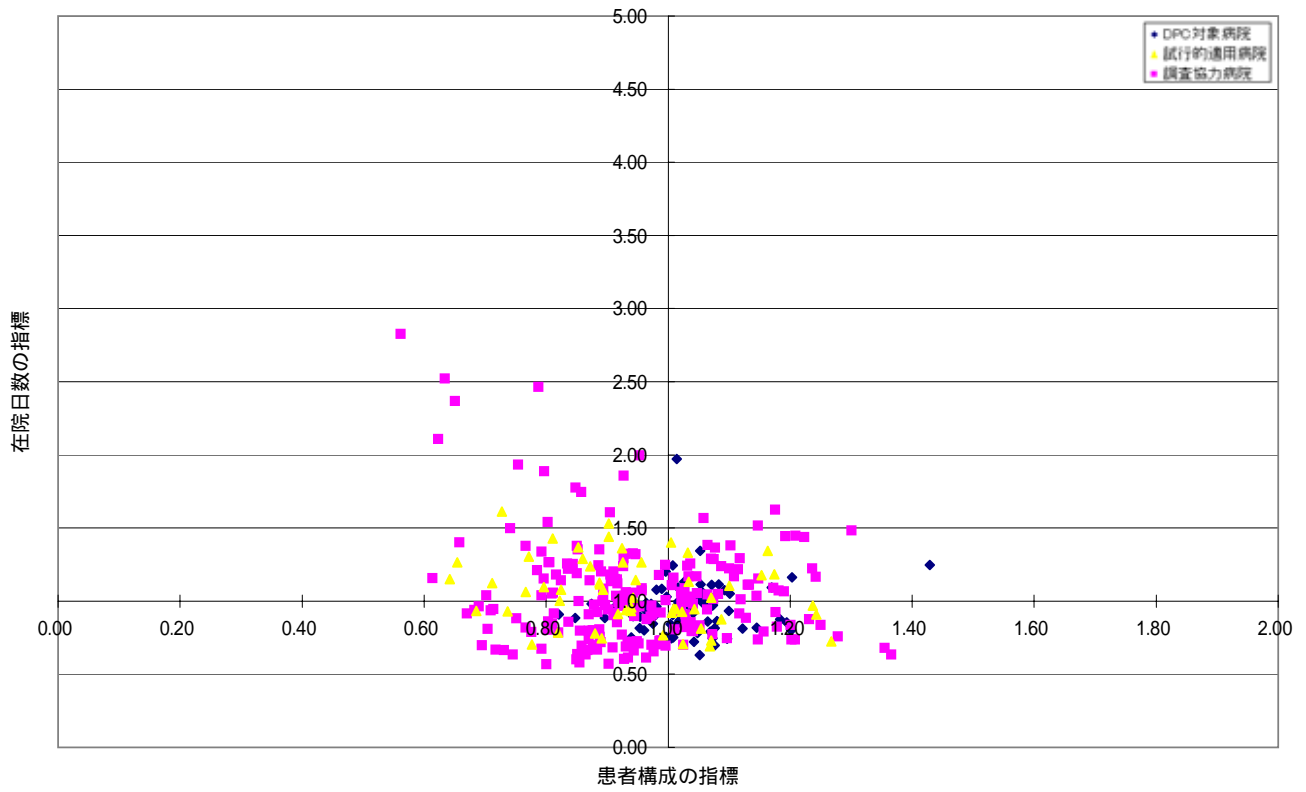
MDC05 (H17)
循環器系疾患



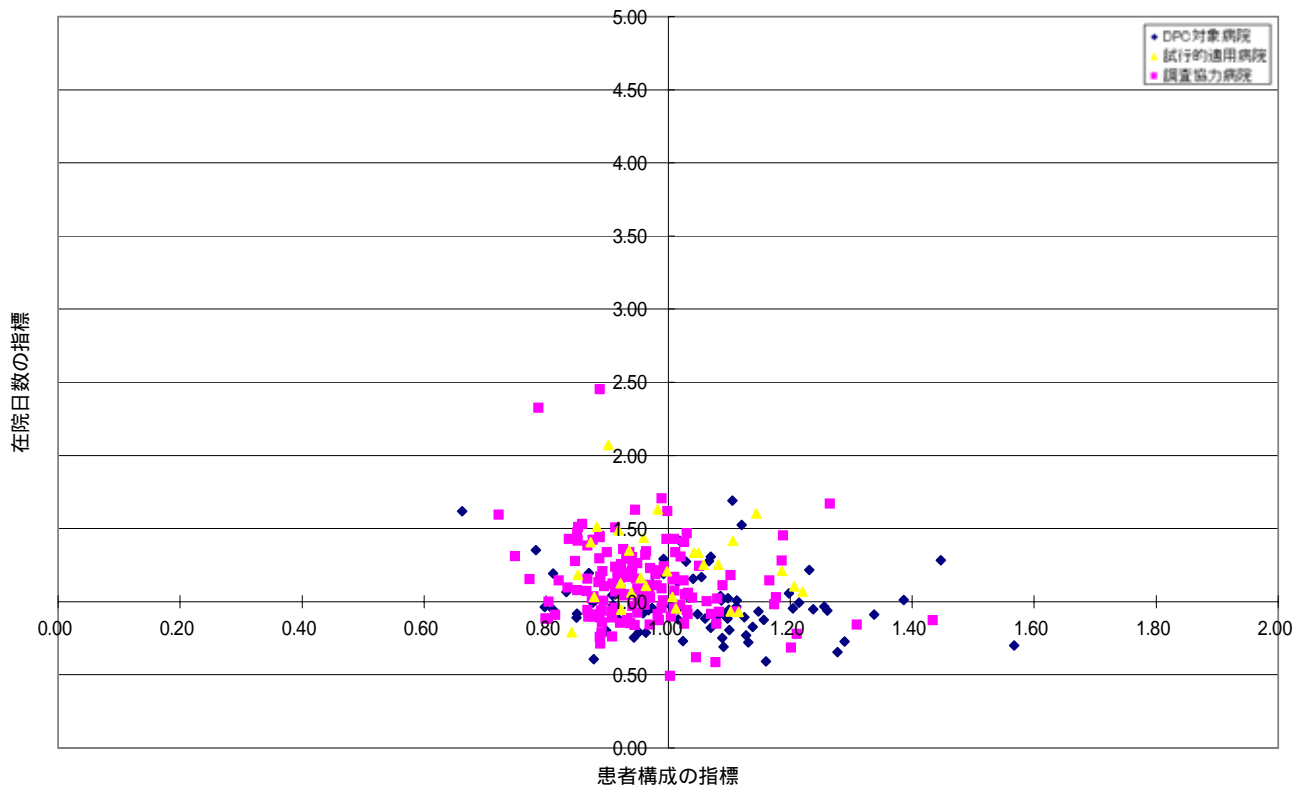
MDC06 (H17)
消化器系疾患、肝臓・胆道・膵臓疾患



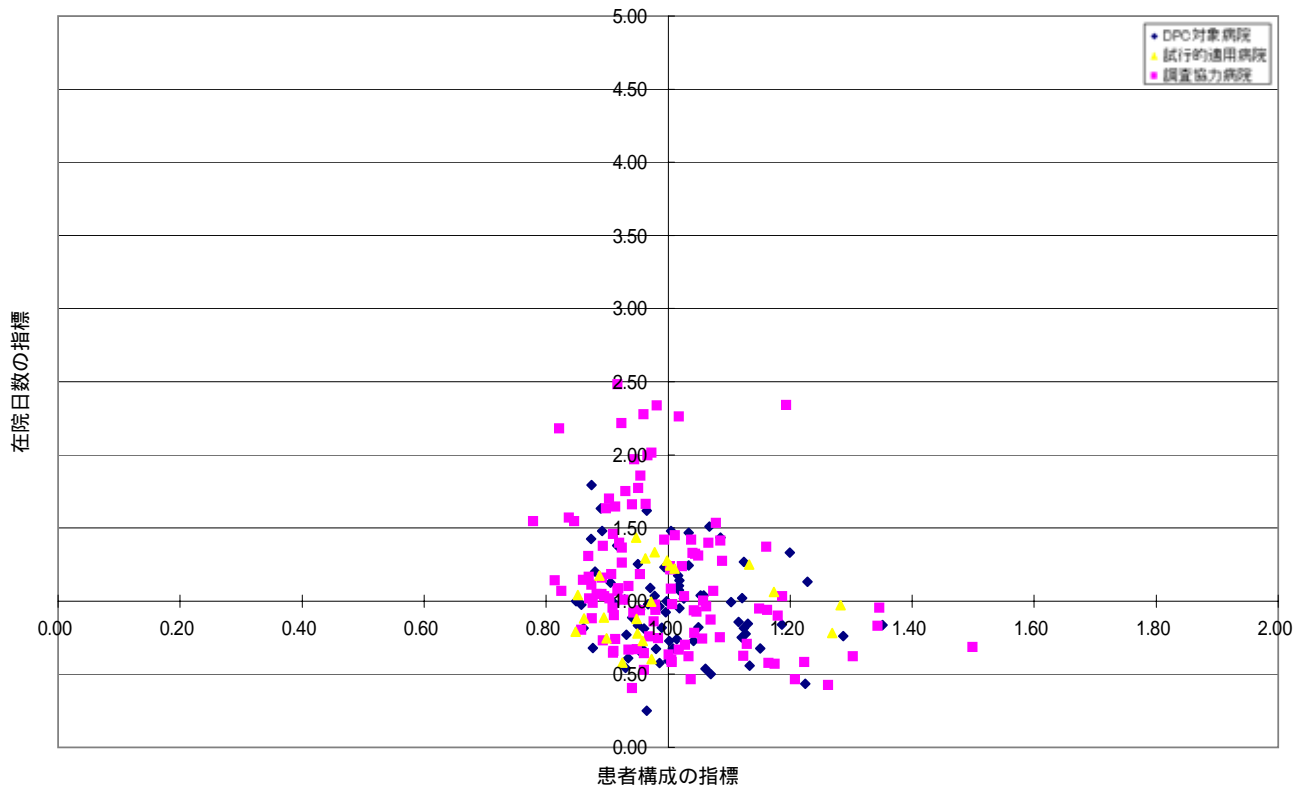
MDC07 (H17)
筋骨格系疾患



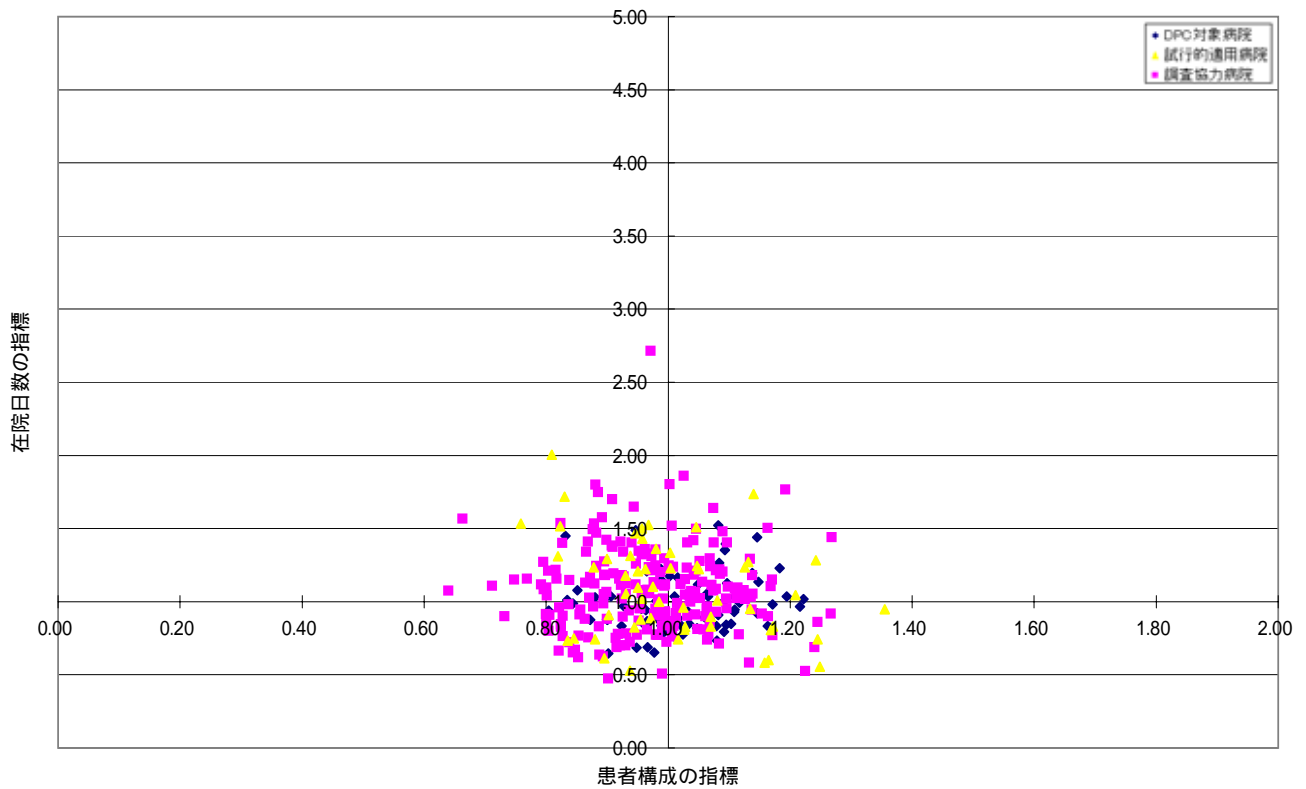
MDC08 (H17)
皮膚・皮下組織の疾患



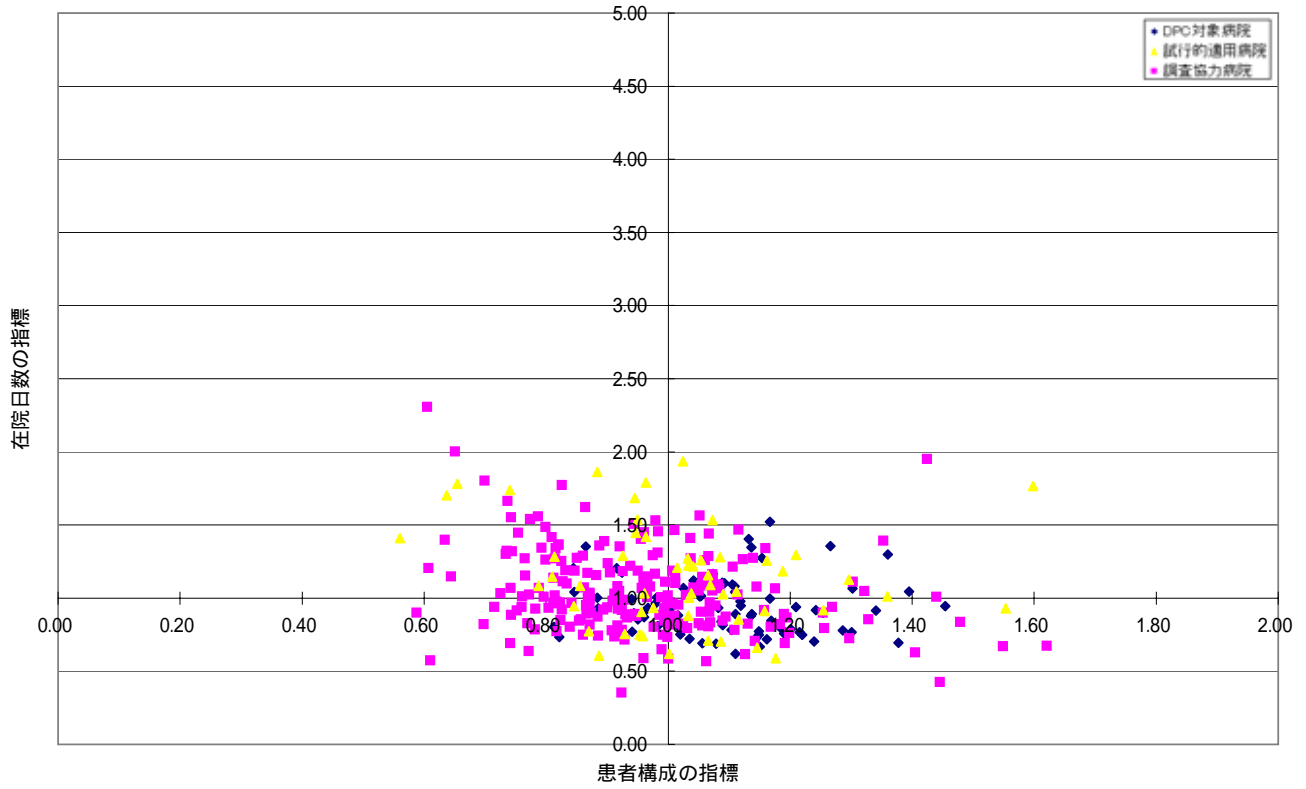
MDC09 (H17)
乳房の疾患



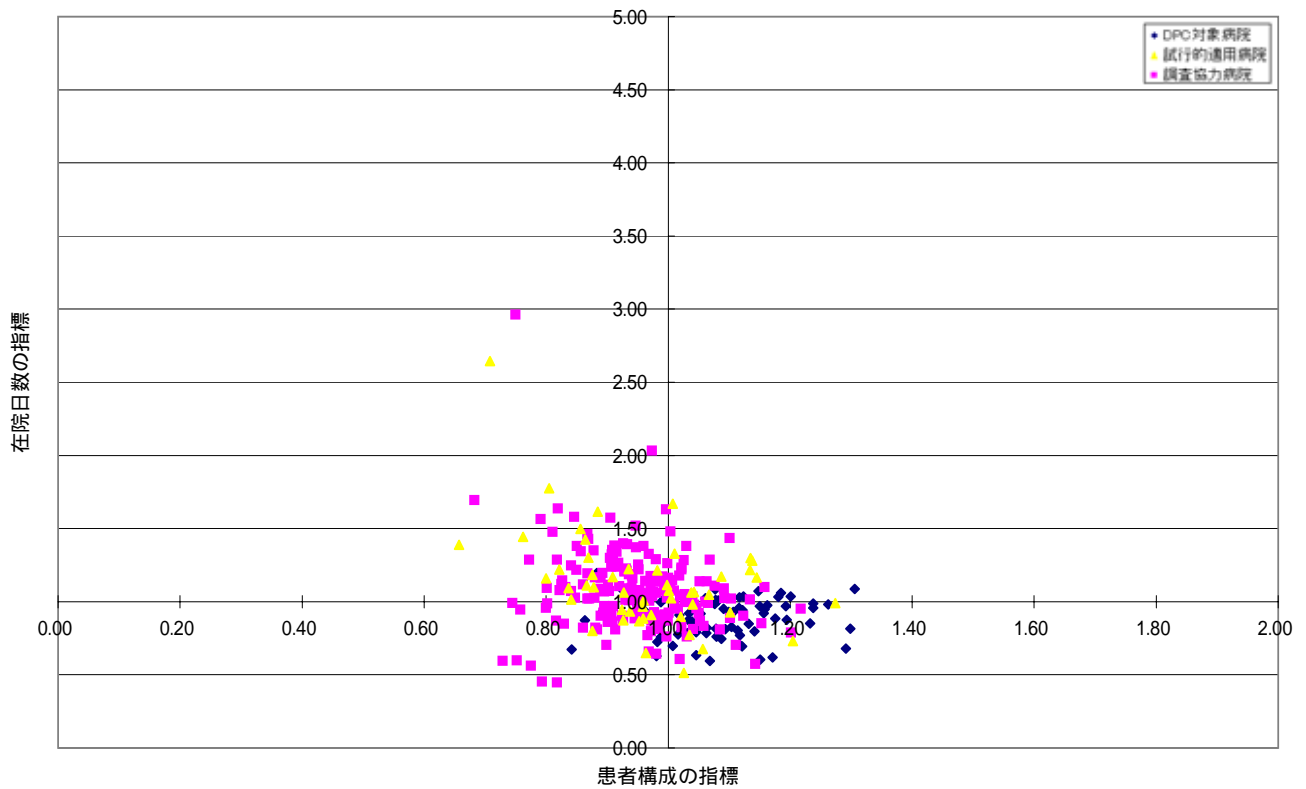
MDC10 (H17)
内分泌・栄養・代謝に関する疾患



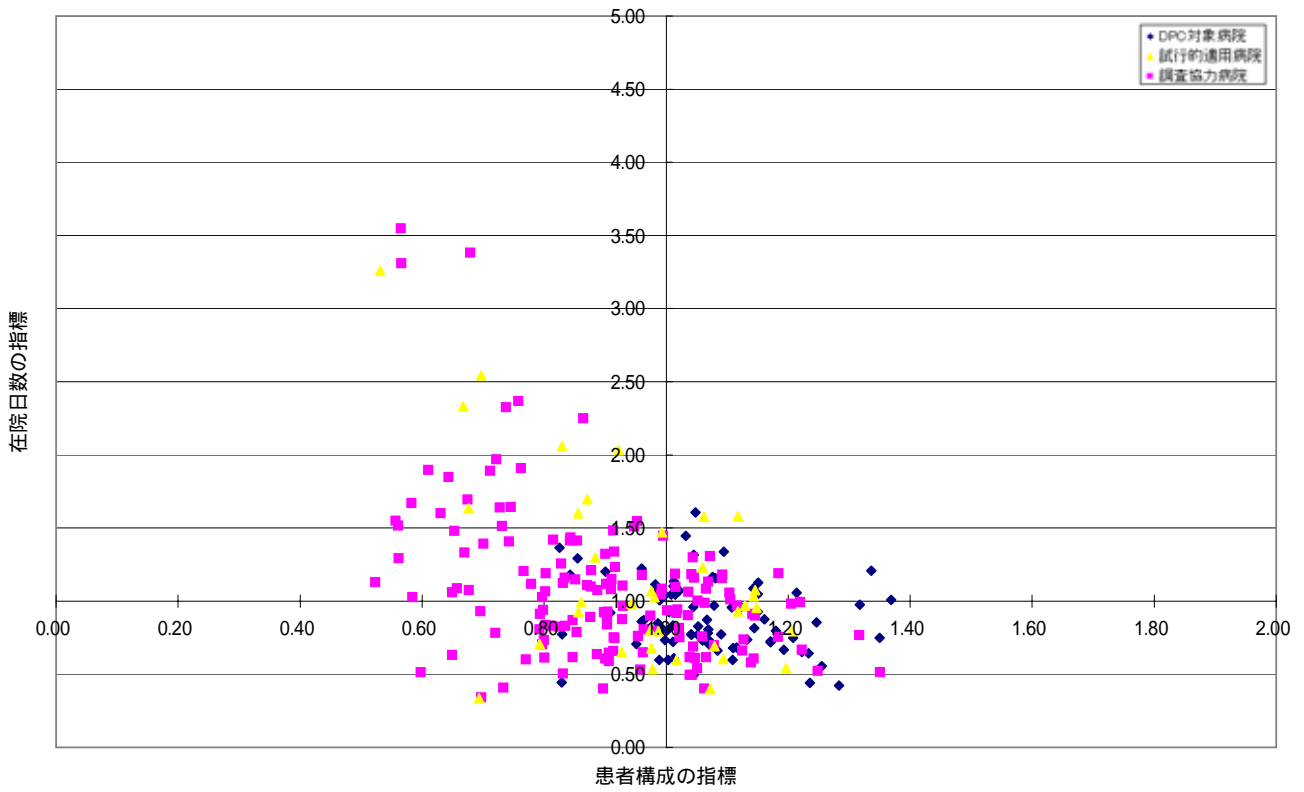
MDC11 (H17)
腎・尿路系疾患及び男性生殖器系疾患



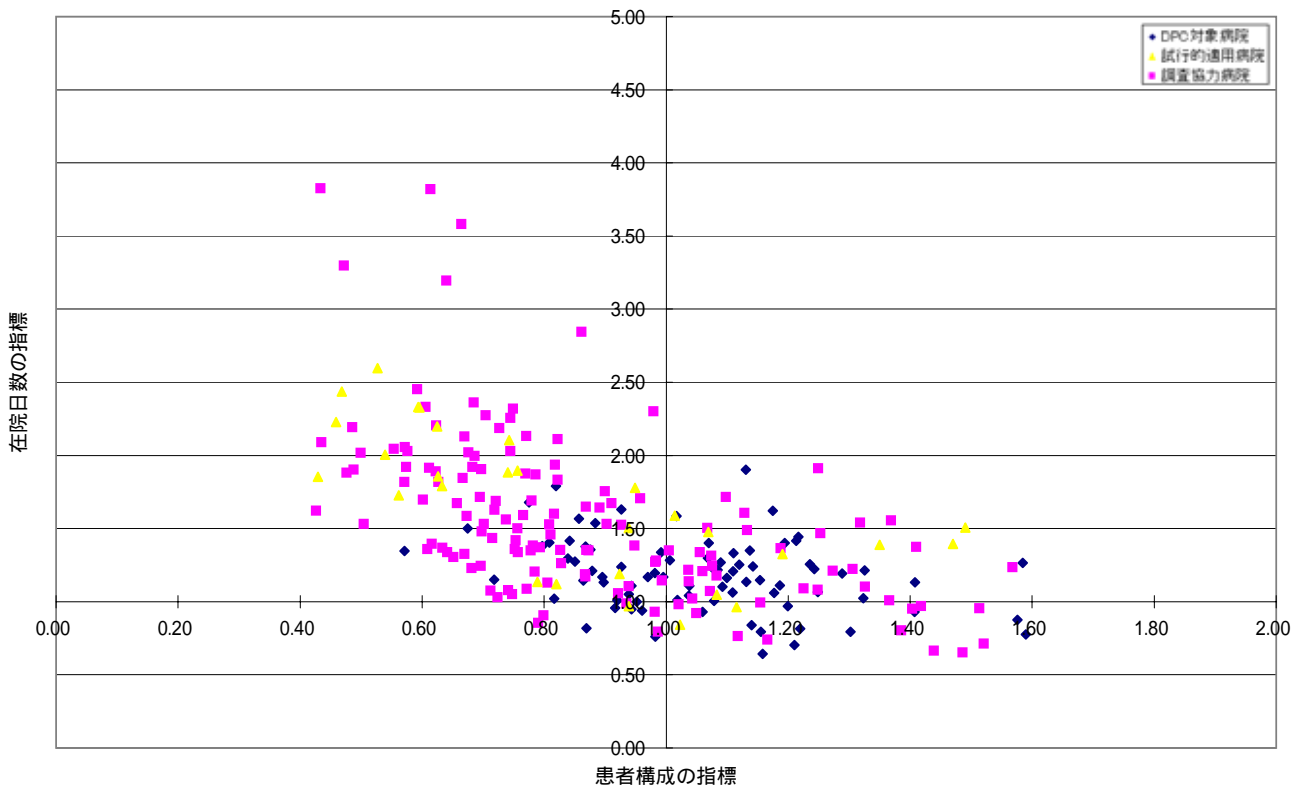
MDC12 (H17)
女性生殖器系疾患及び産褥期疾患・異常妊娠分娩



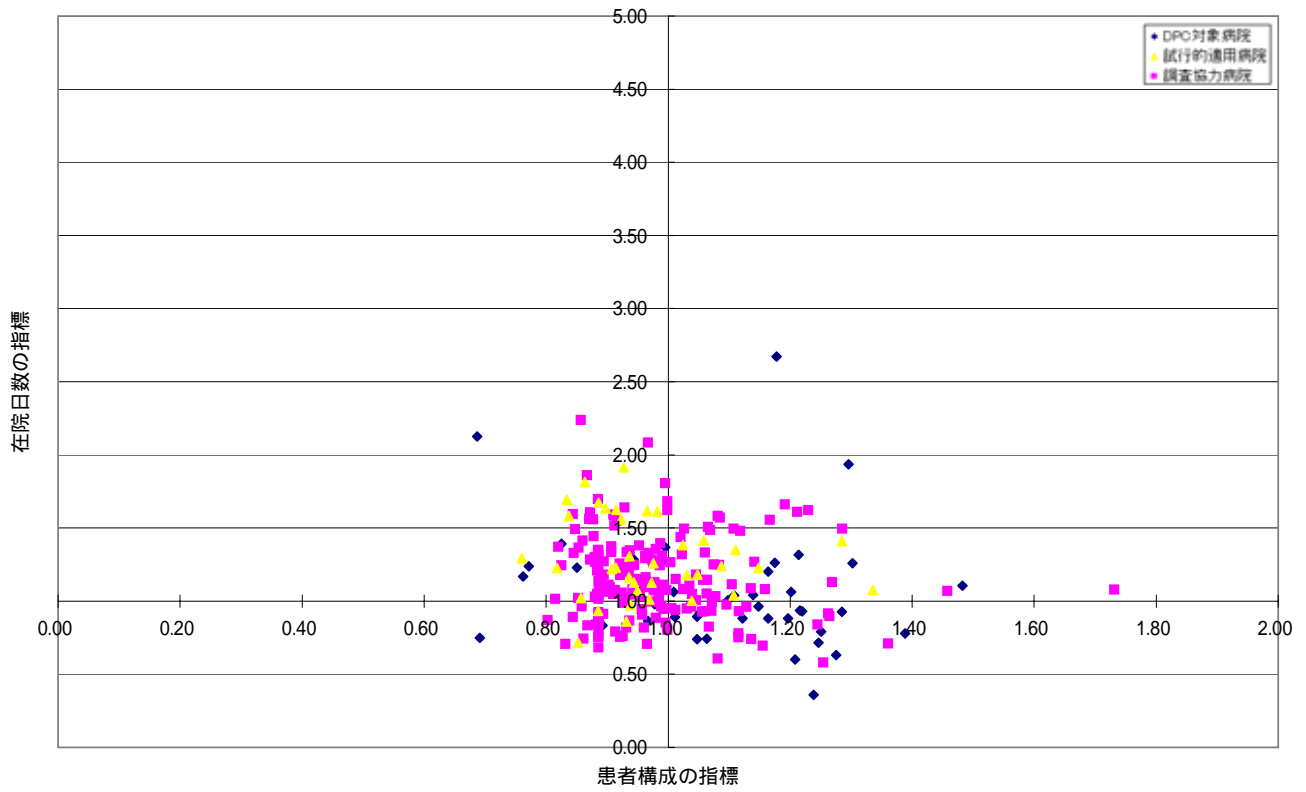
MDC13 (H17)
血液・造血器・免疫臓器の疾患



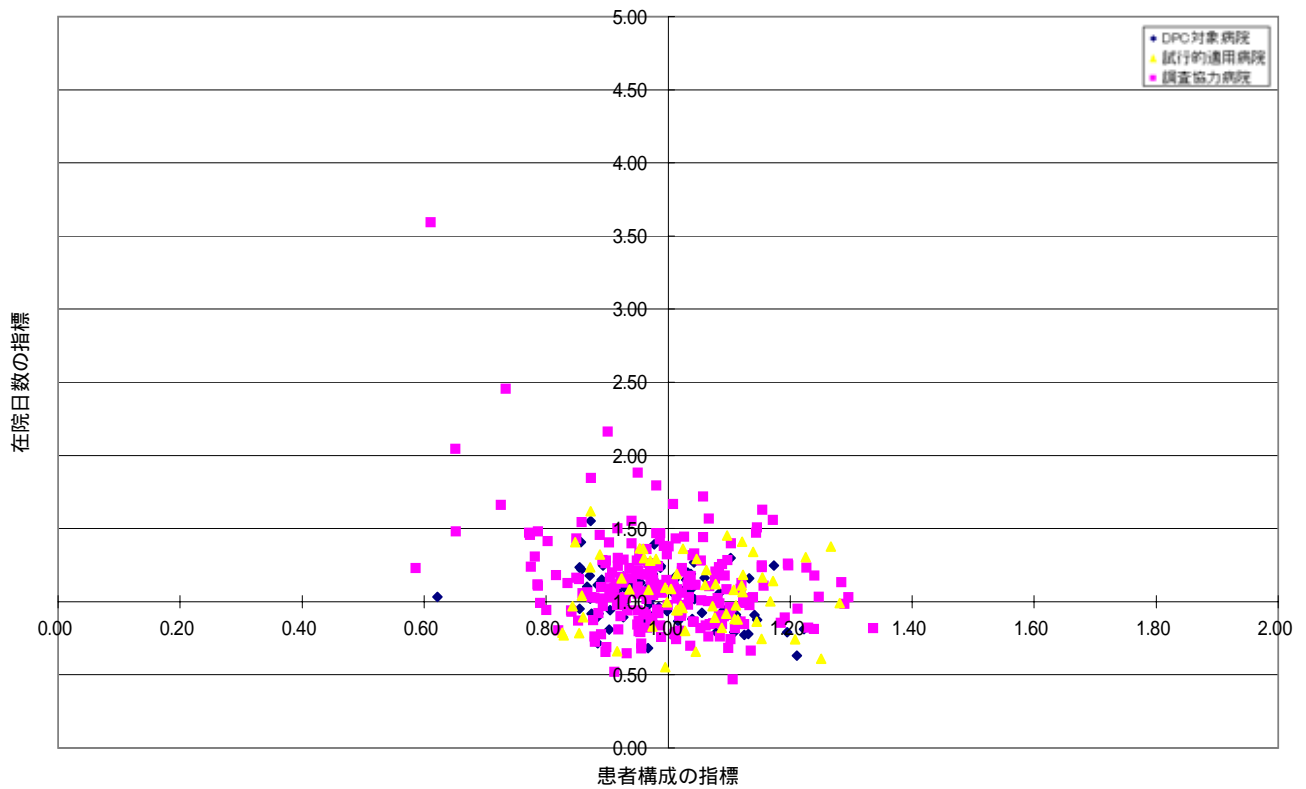
MDC14 (H17)
新生児疾患、先天性奇形



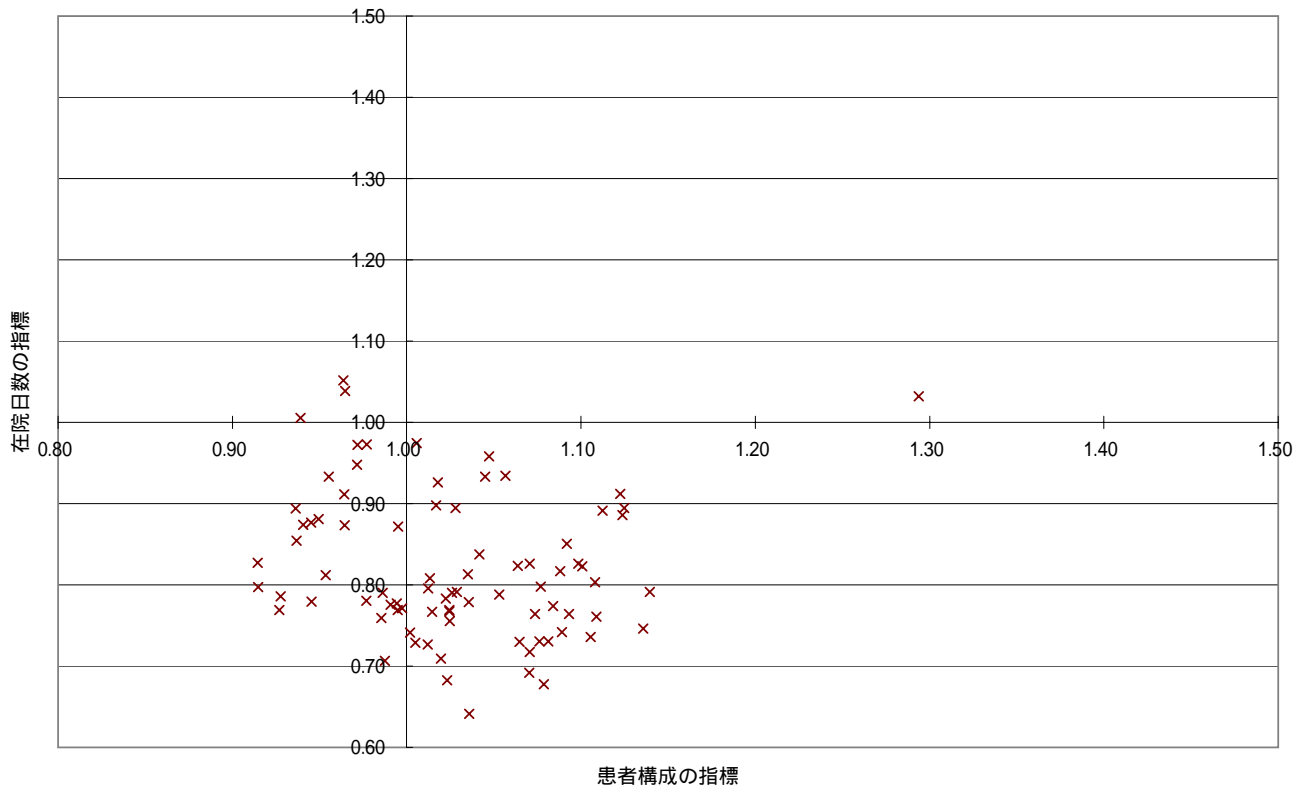
MDC15 (H17) 小児疾患



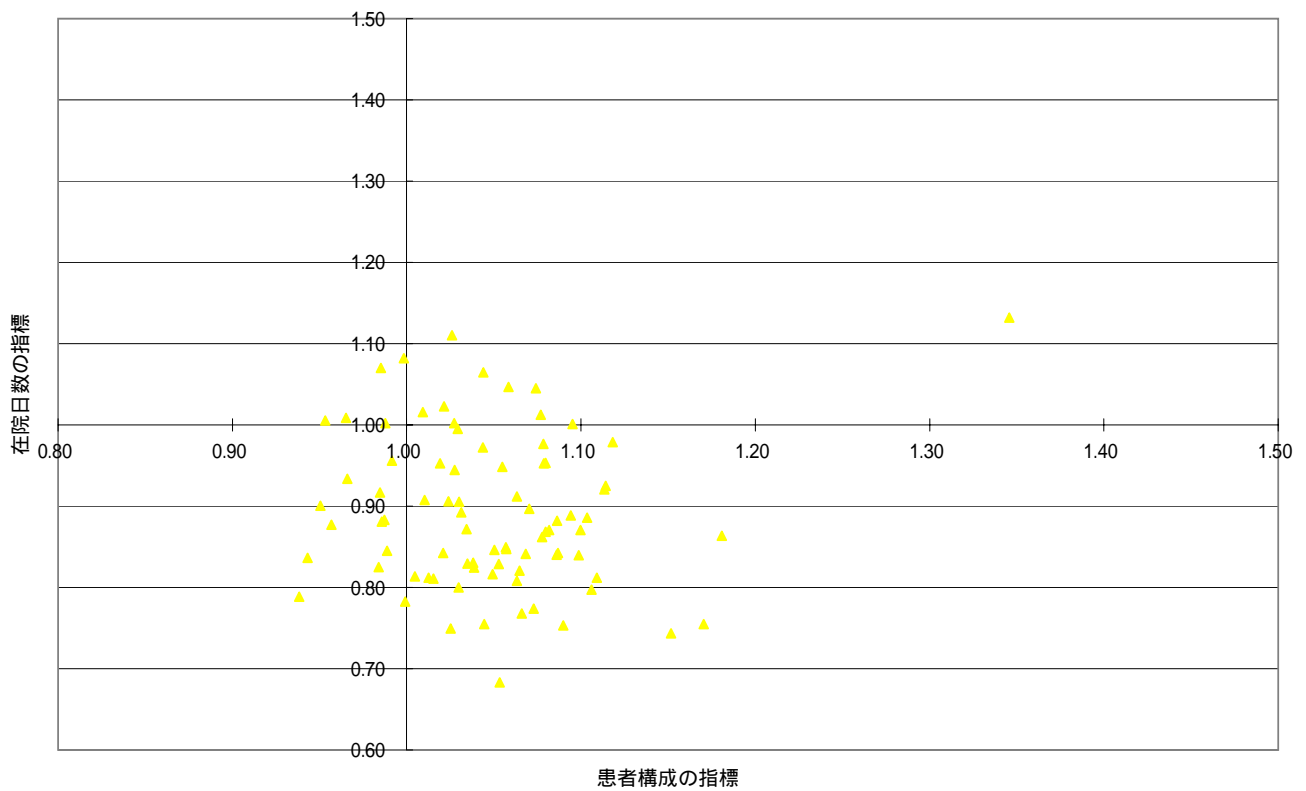
MDC16 (H17) 外傷・熱傷・中毒、異物、その他の疾患



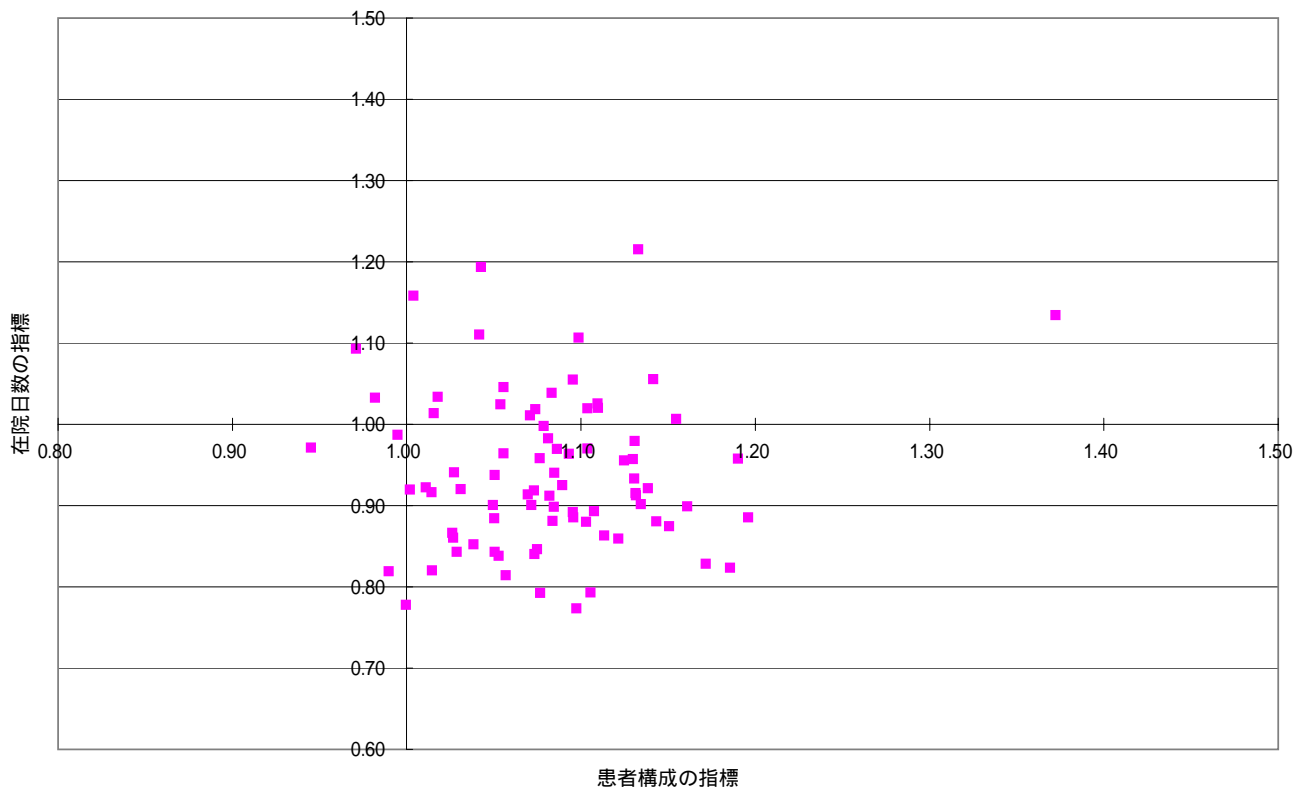
DPC対象病院(H14)



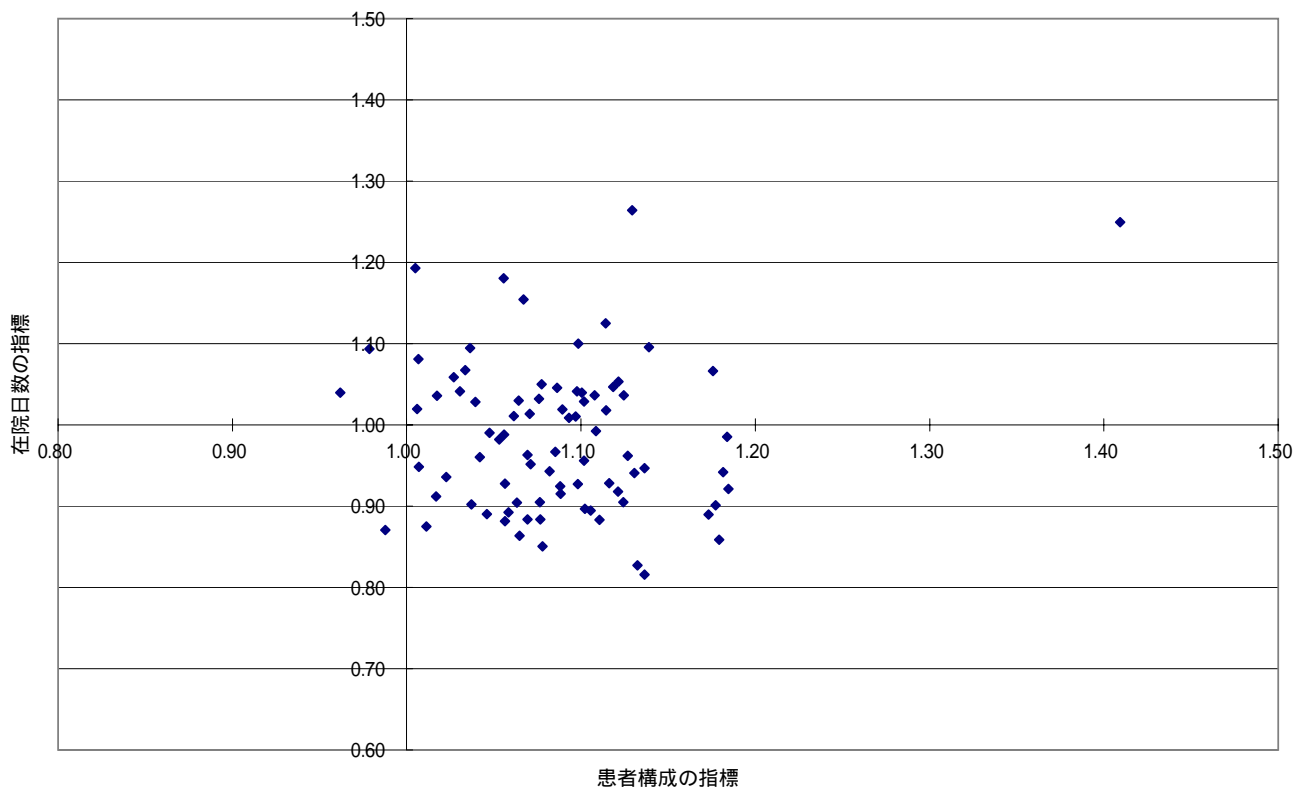
DPC対象病院(H15)



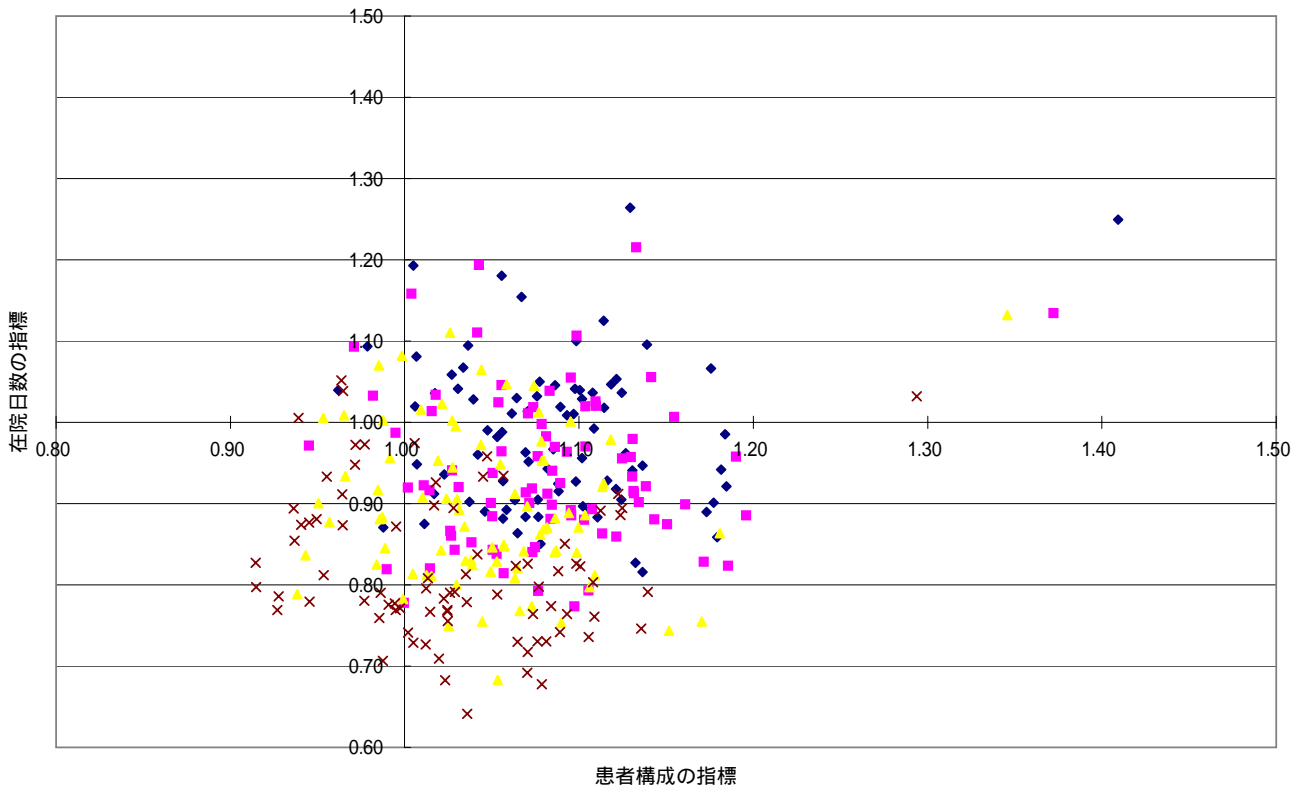
DPC対象病院(H16)



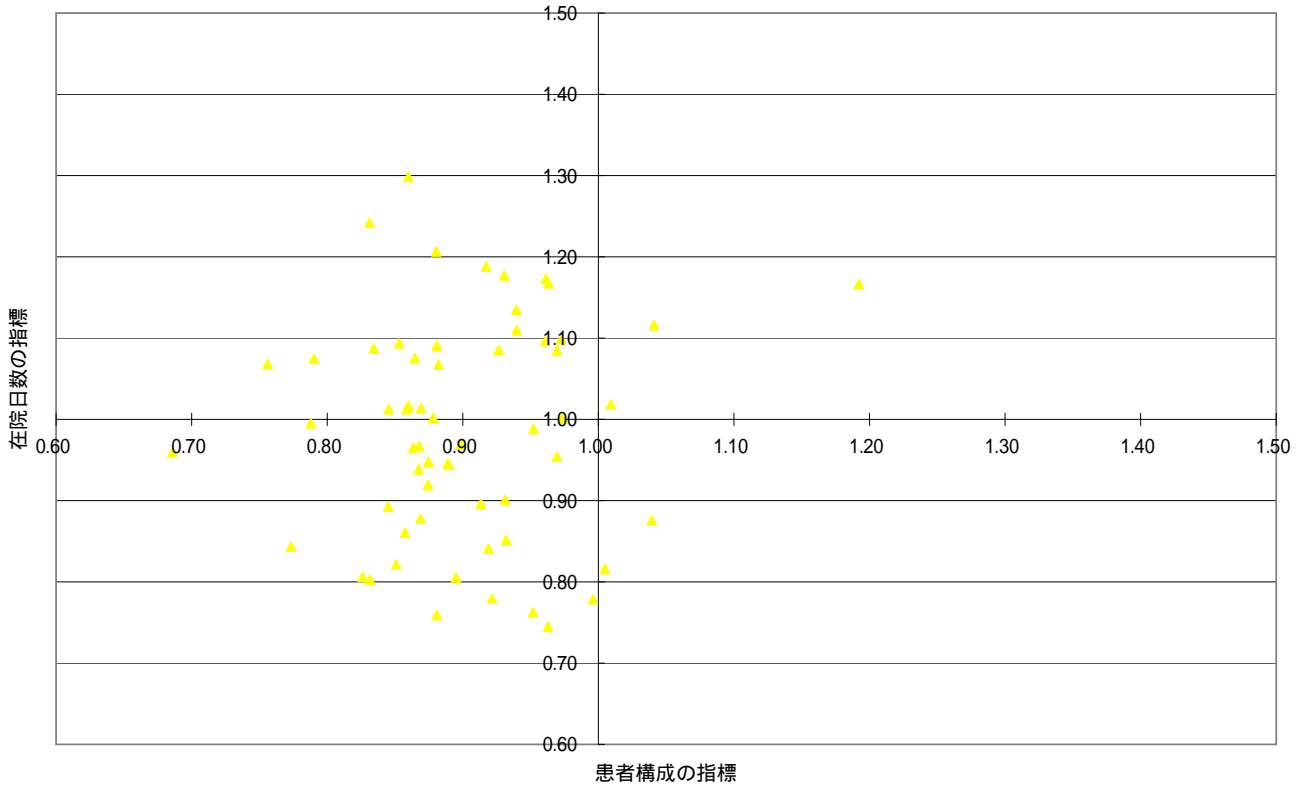
DPC対象病院(H17)



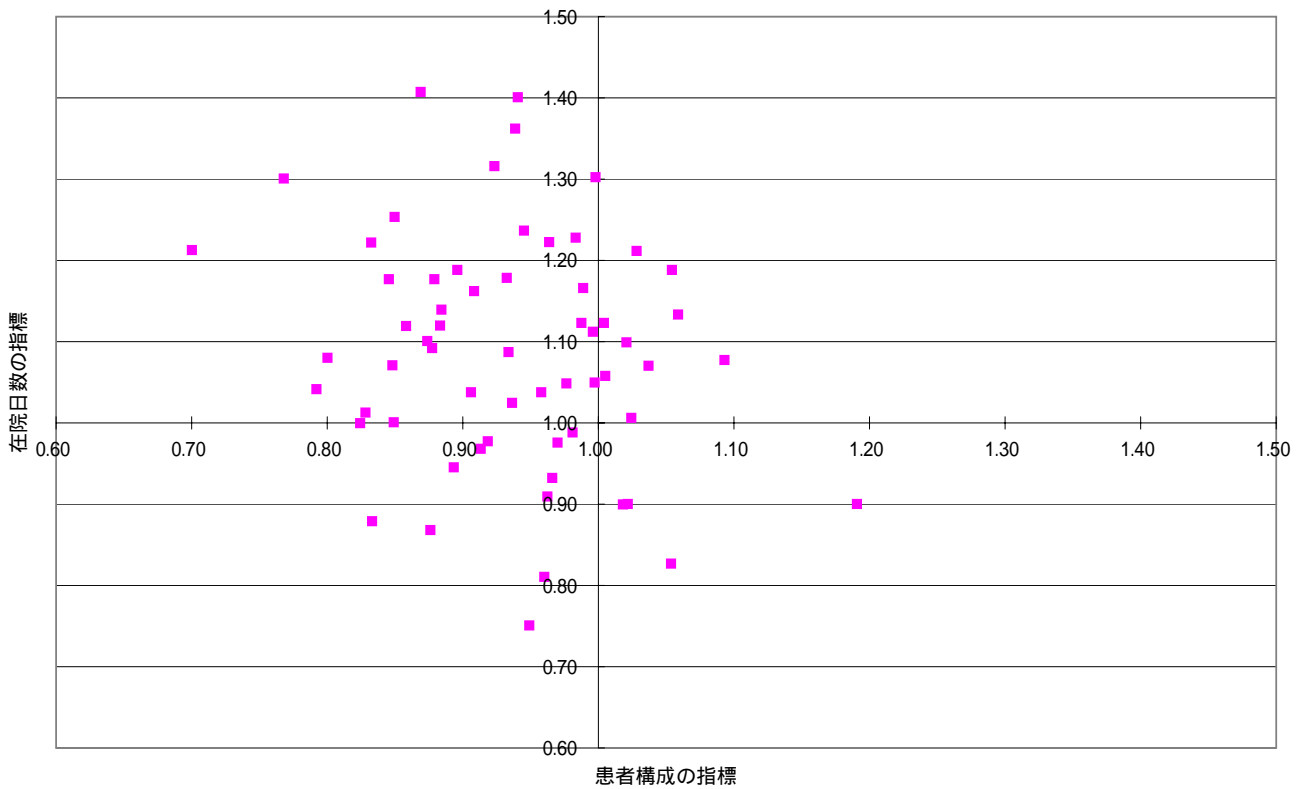
DPC対象病院 (H14 ~ H17)



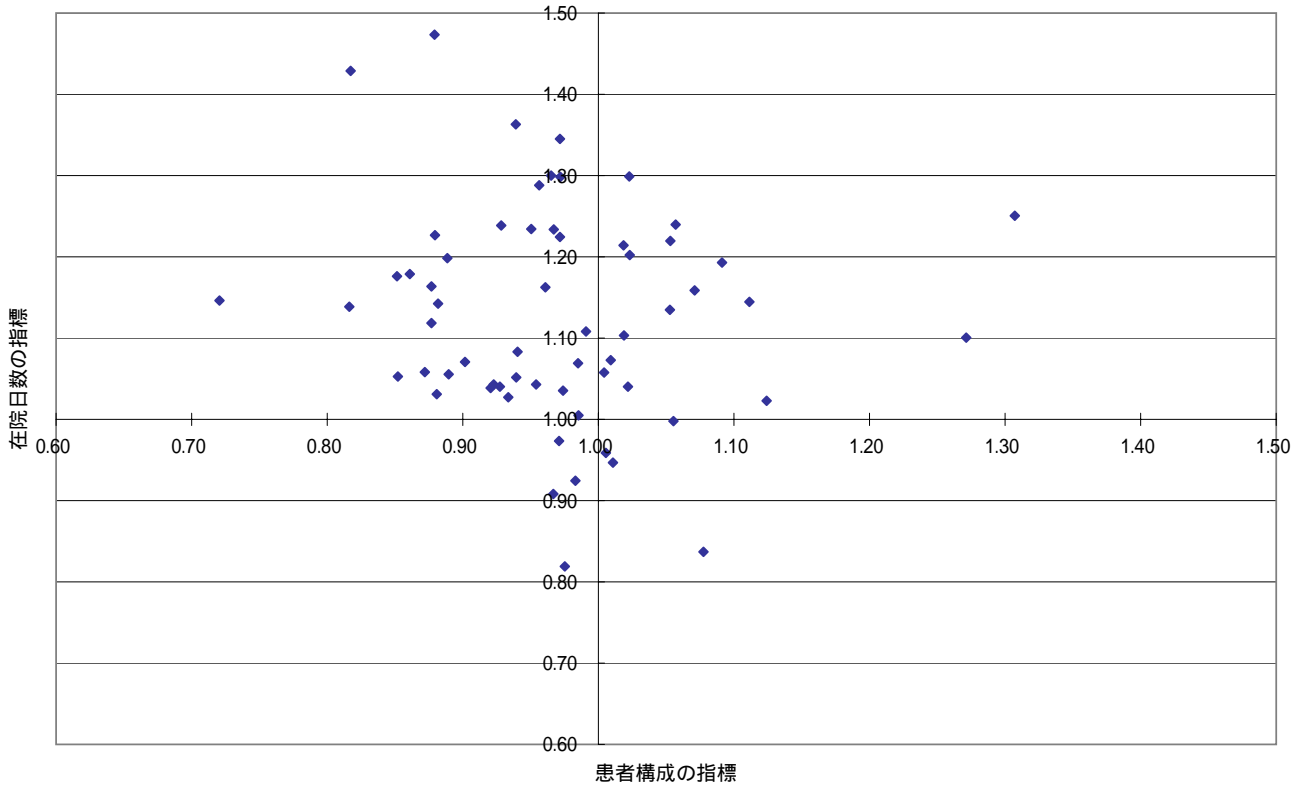
DPC試行的適用病院(H15)



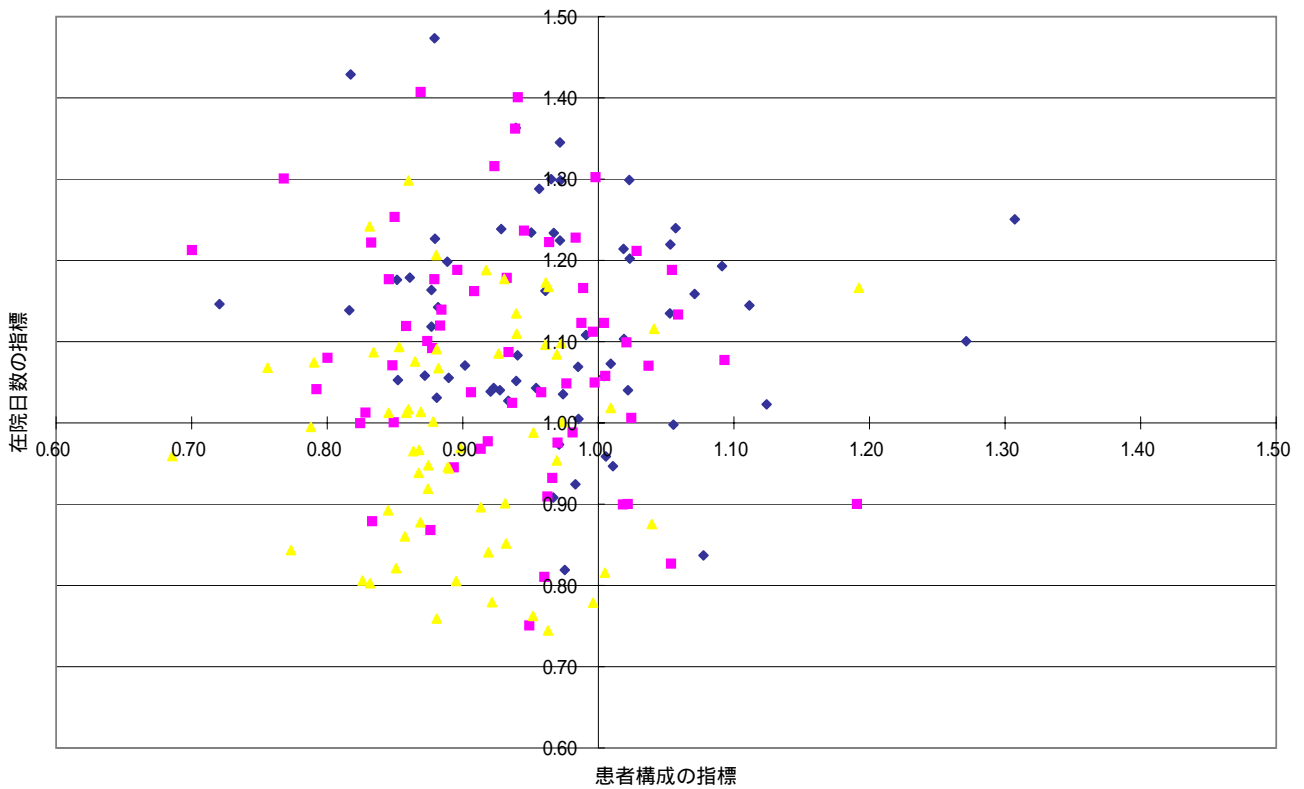
DPC試行的適用病院(H16)



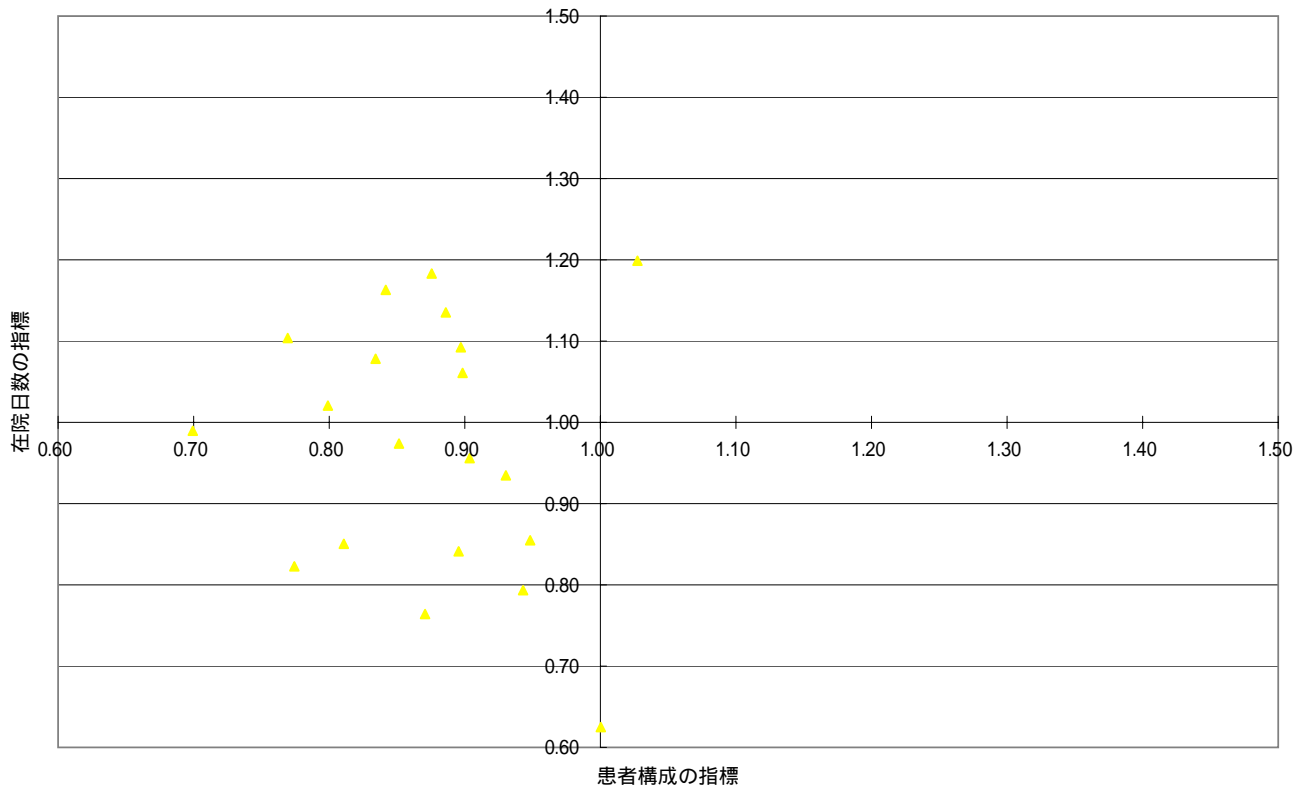
DPC試行的適用病院(H17)



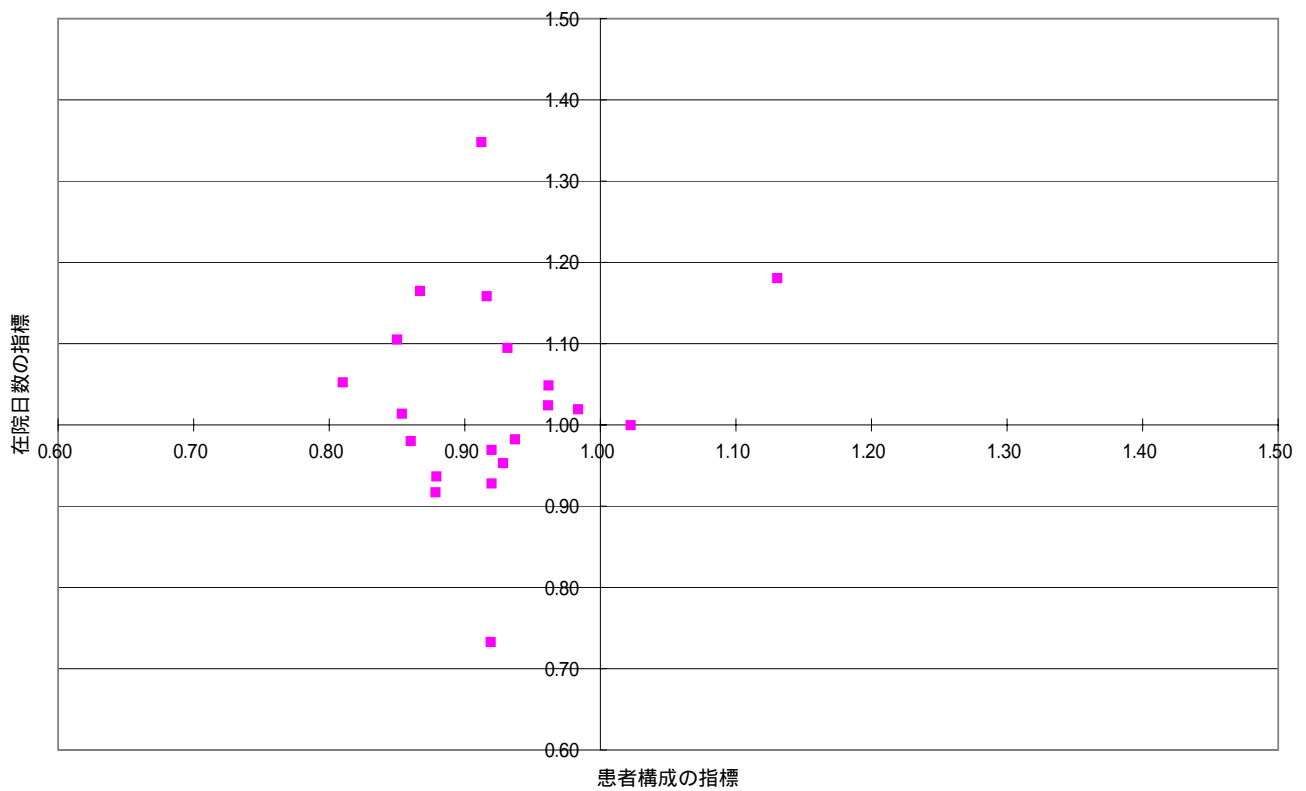
DPC試行的適用病院(H15～H17)



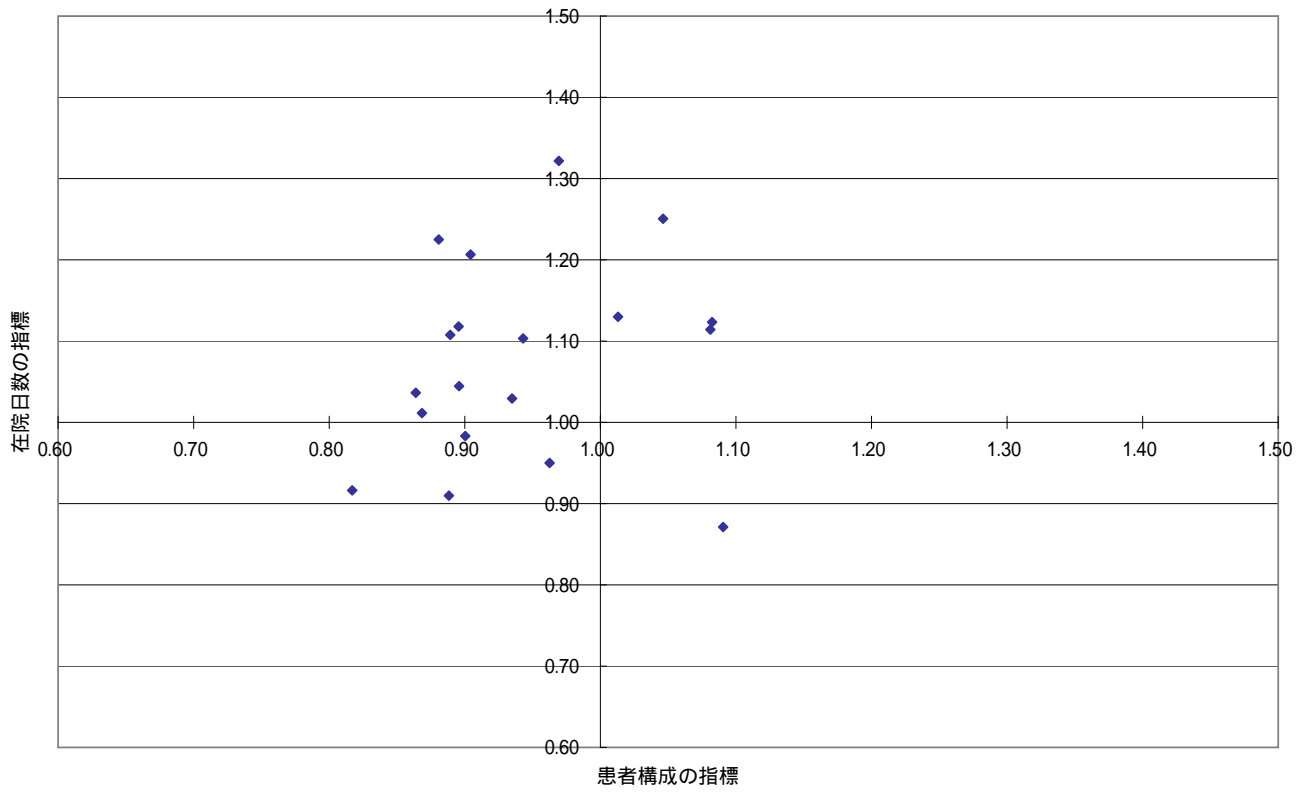
平成15年からの調査協力病院(H15)



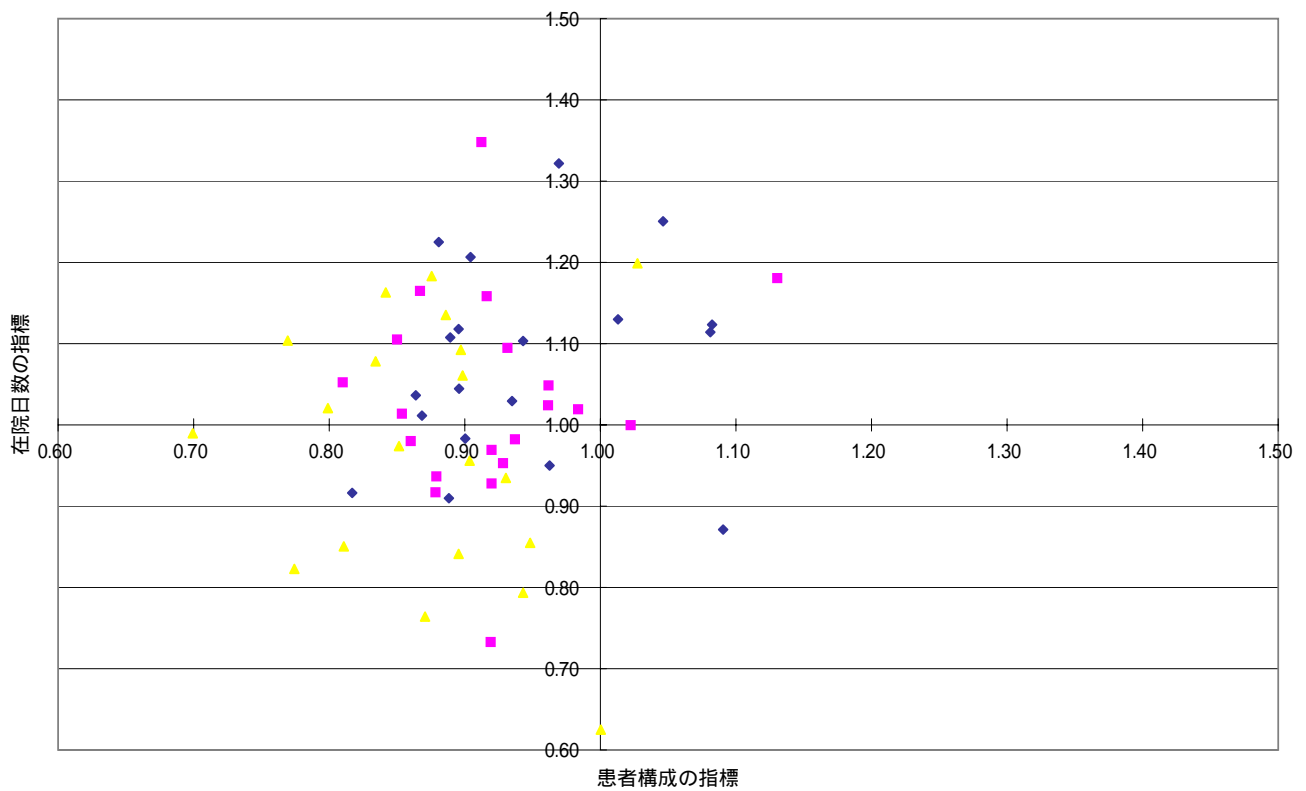
平成15年からの調査協力病院(H16)



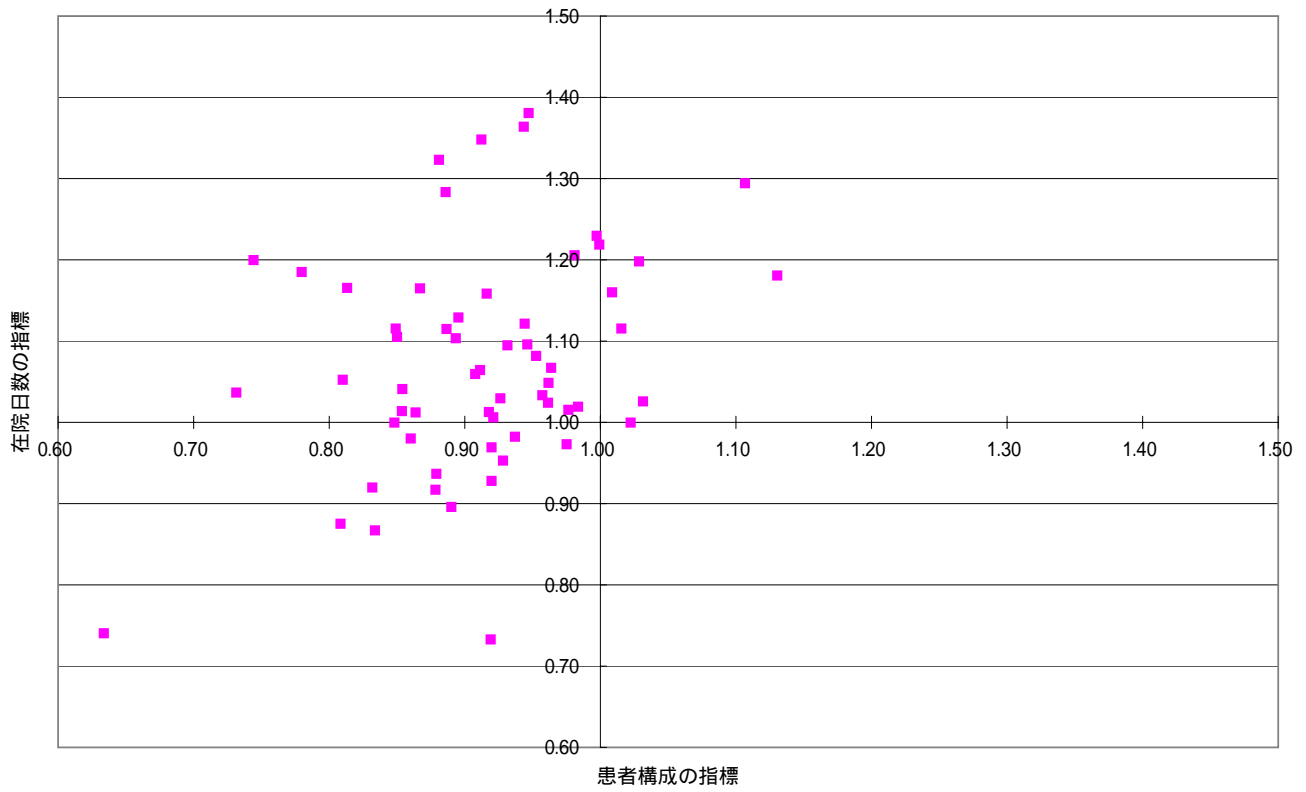
平成15年からの調査協力病院(H17)



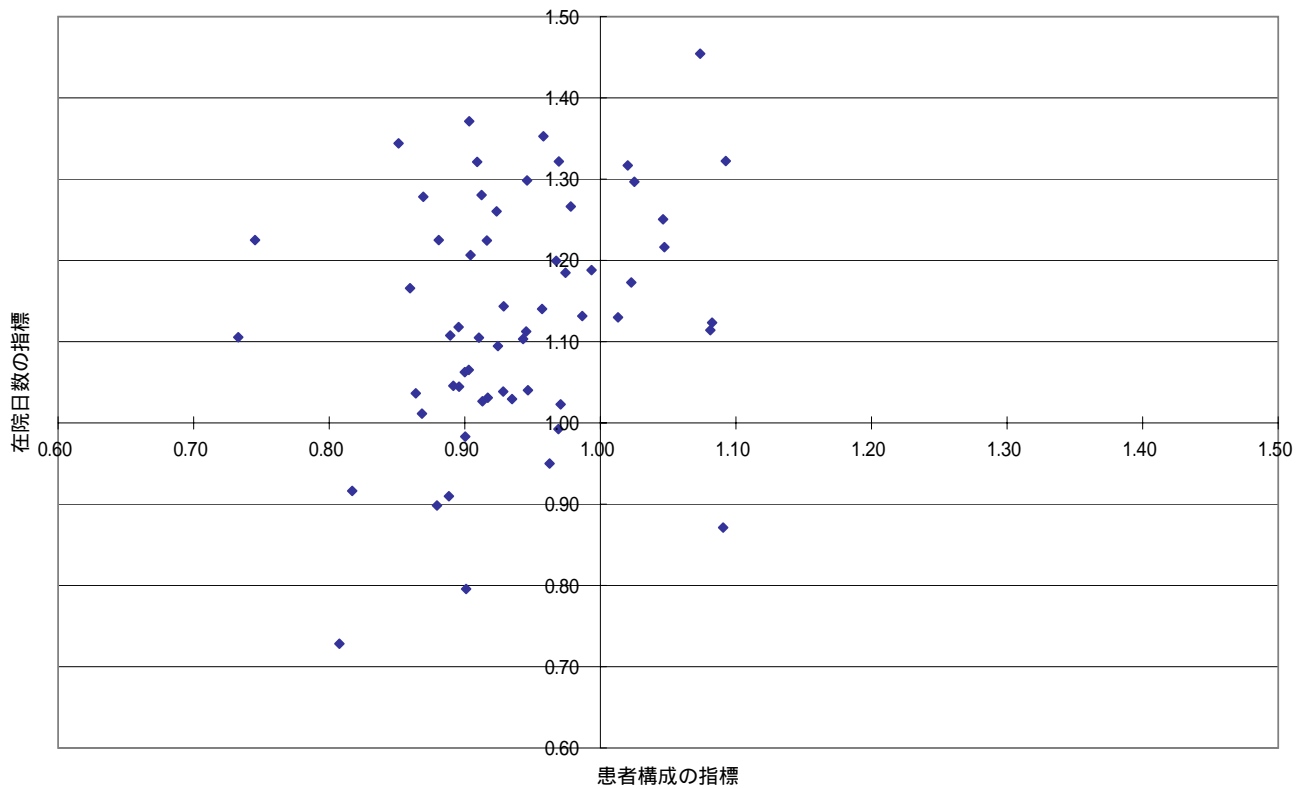
平成15年からの調査協力病院(H15~H17)



平成16年調査参加病院の年次比較 (H16)



平成16年調査参加病院の年次比較 (H17)



平成16年調査参加病院の年次比較(H16～H17)

