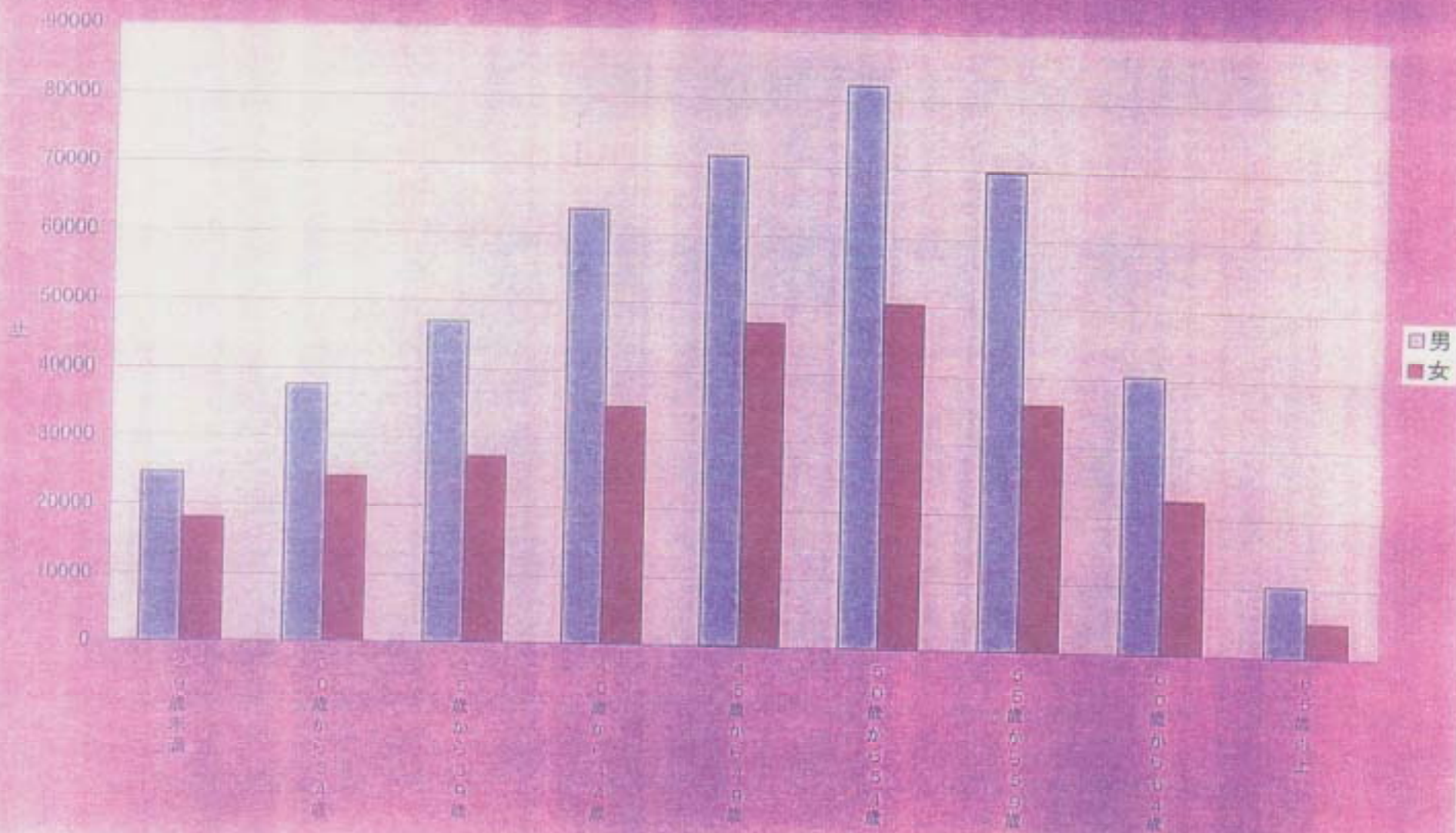
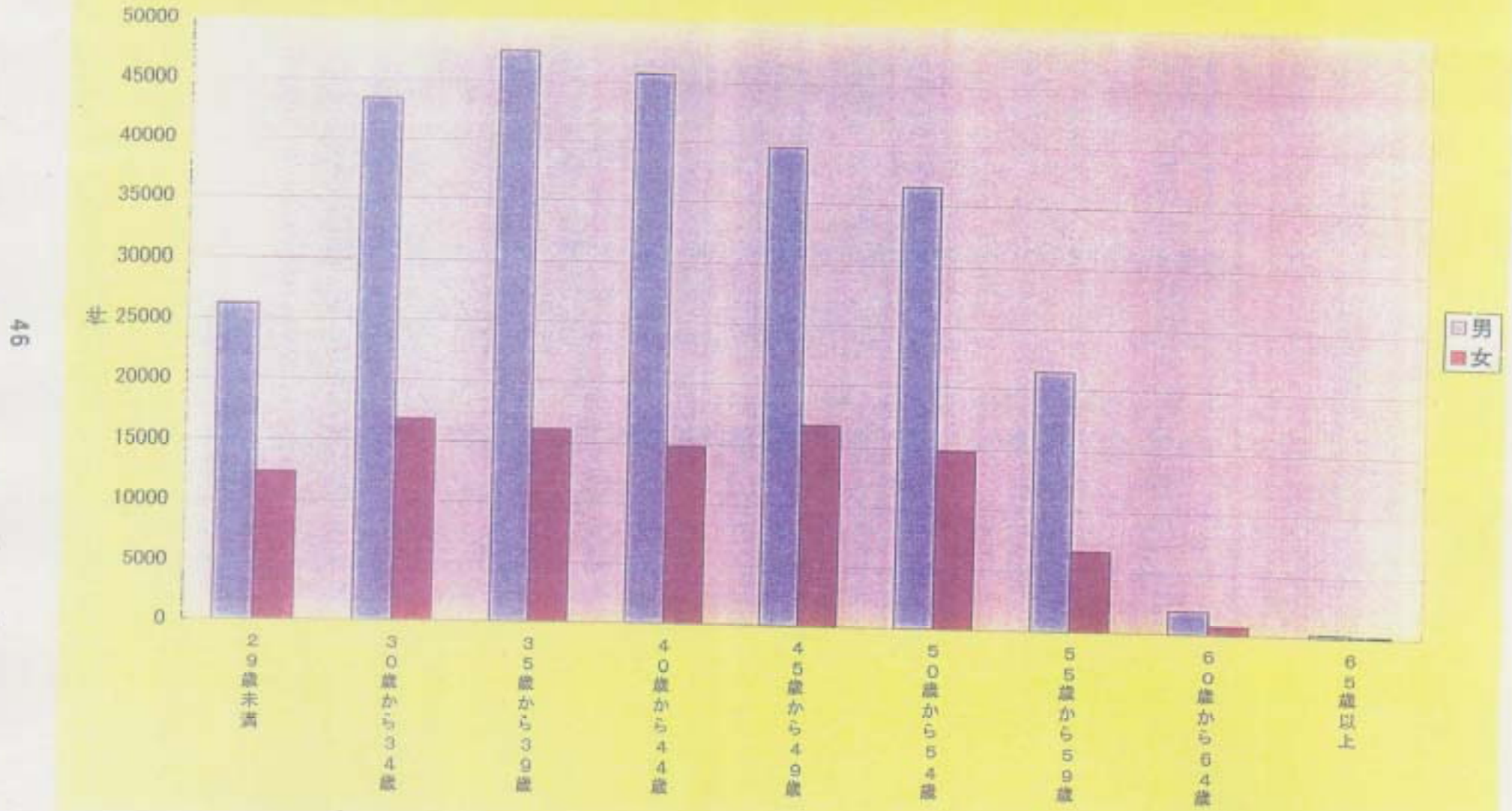


財形年金貯蓄の年齢・男女別契約件数

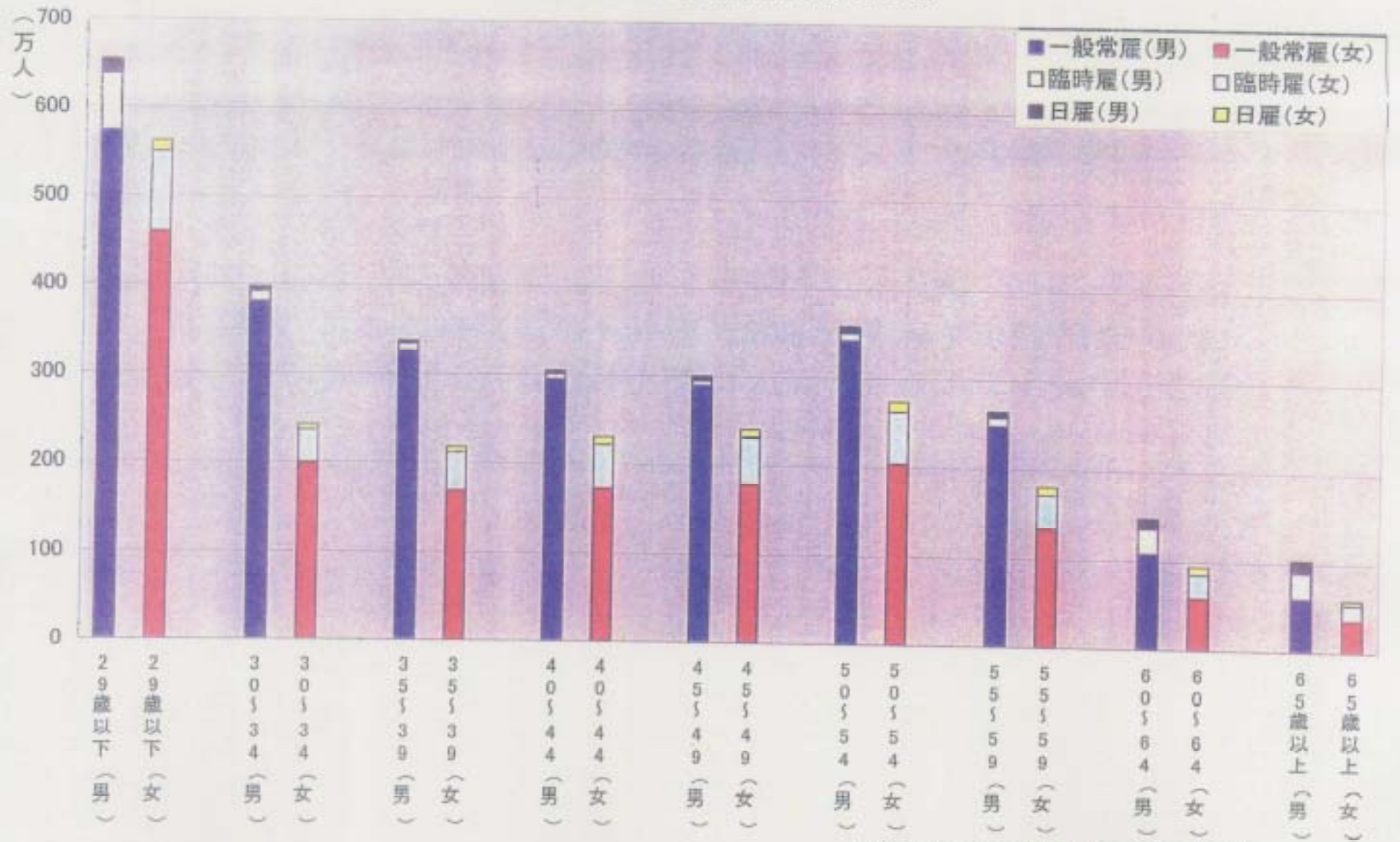


H15年 労働年金基金協会

財形住宅貯蓄の年齢・男女別契約件数



年齢階層別雇用者数(雇用形態・男女別)



(平成14年10月「総務省統計局」就業構造基本調査)

財形制度の有無、貯蓄制度の種類別採用企業数割合

(単位 %)

年・企業規模 ・産業	合計	貯蓄制度 がある	貯蓄制度の種類					社内預金	その他	貯蓄制度 がない
			財形貯蓄	一般財形 貯蓄	財形年金 貯蓄	財形住宅 貯蓄				
平成8年	100.0	69.1	66.5	63.2	36.1	35.2	8.6	6.0	30.9	
平成11年	100.0	65.2	61.8	58.6	36.4	34.6	7.4	5.8	34.8	
(平成11年企業規模別)										
1,000人以上	100.0	94.6	91.7	88.3	83.6	87.3	20.7	16.1	5.4	
100~999人	100.0	76.4	73.9	71.1	51.5	53.4	6.6	7.7	23.6	
300~999人	100.0	88.3	83.9	81.8	68.4	72.0	9.6	7.7	11.7	
100~299人	100.0	72.7	70.8	67.8	46.3	47.7	5.6	7.7	27.3	
30~99人	100.0	59.9	56.2	52.7	29.0	25.6	7.3	4.7	40.1	
(平成11年産業別)										
鉱業	100.0	62.4	59.8	54.4	30.7	29.6	6.9	5.1	37.6	
建設業	100.0	57.1	53.3	50.3	23.5	22.8	7.7	4.2	42.9	
製造業	100.0	70.1	66.8	63.5	39.1	36.2	7.9	6.9	29.9	
電気・ガス・熱供給・水道業	100.0	80.2	77.9	72.8	65.0	64.3	11.2	12.5	19.8	
運輸・通信業	100.0	46.5	43.7	36.8	23.6	20.5	4.8	2.9	53.5	
卸売・小売業、飲食店	100.0	71.0	66.7	64.4	41.8	40.4	8.4	7.7	29.0	
金融・保険業	100.0	80.5	78.5	78.1	61.7	63.1	15.8	16.3	19.5	
不動産業	100.0	74.2	72.1	69.1	57.2	51.2	9.7	8.1	25.8	
サービス業	100.0	64.7	61.9	59.7	39.5	39.5	5.9	3.6	35.3	

資料出所 厚生労働省「就労条件総合調査」

1世帯当たり種類別貯蓄保有額の推移

(単位:万円)

	貯蓄総額	預貯金	うち定期	貸付 金銭 信託	簡易 生命 保険	個人 年金	債 券	株 式	投資 信託	財形 貯蓄	金融 商品	その他
昭和50年	268	179	102	14	50	4	21			-	-	
昭和60	688	403	271	44	115	13	20	49	12	22	10	
平成2	1,181	549	317	65	229	32	33	125	33	33	82	
平成7	1,287	693	493	70	258	50	28	90	27	41	30	
平成12	1,448	807	613	39	300	70	19	103	32	40	38	
平成13	1,438	837	623	30	291	68	17	90	26	42	40	
平成14	1,422	829	573	24	277	69	23	94	30	32	44	
平成15	1,460	911	591	19	260	65	21	96	22	31	34	

(種類別構成比)

(単位:%)

昭和50年	100.0	66.8	38.1	5.2	18.7	1.5	7.8			-	-
昭和60	100.0	58.6	39.4	6.4	16.7	1.9	2.9	7.1	1.7	3.2	1.5
平成2	100.0	46.5	26.8	5.5	19.4	2.7	2.8	10.3	2.8	2.8	6.9
平成7	100.0	53.8	38.3	5.4	20.0	3.9	2.2	7.0	2.1	3.2	2.3
平成12	100.0	55.7	42.3	2.7	20.7	4.8	1.3	7.1	2.2	2.8	2.6
平成13	100.0	53.2	43.1	2.1	20.2	4.6	1.2	6.3	1.8	2.9	2.8
平成14	100.0	53.3	40.1	1.7	19.5	4.9	1.6	6.5	2.1	2.3	3.1
平成15	100.0	62.5	40.5	1.3	17.8	4.5	1.4	6.5	1.5	2.1	2.4

資料:金融広報中央委員会「家計の金融資産に関する世論調査」