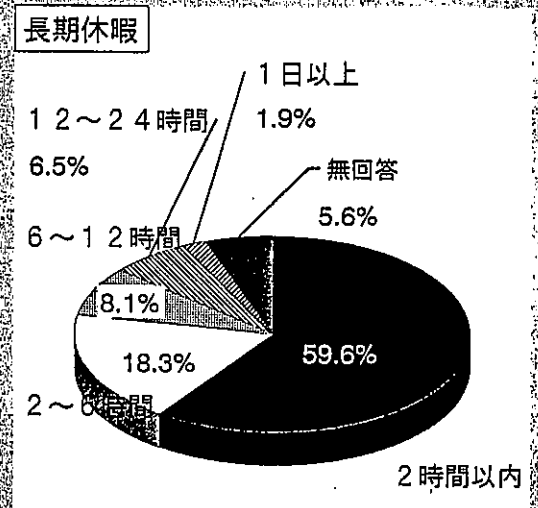
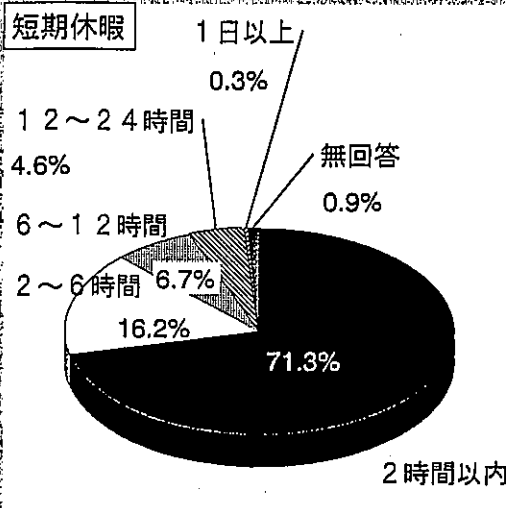


## 8 自宅から帰省の出発にかかる所要時間

Q 自宅に戻ってから家族のもとへ出発するまでに通常どの程度時間がありますか？



<短期休暇の場合>は、「2時間以内」が71.3%、「2～6時間」が6.7%、「6～12時間」が6.7%、「12～24時間」が4.6%、「1日以上」が0.3%、「無回答」が0.9%となっている。

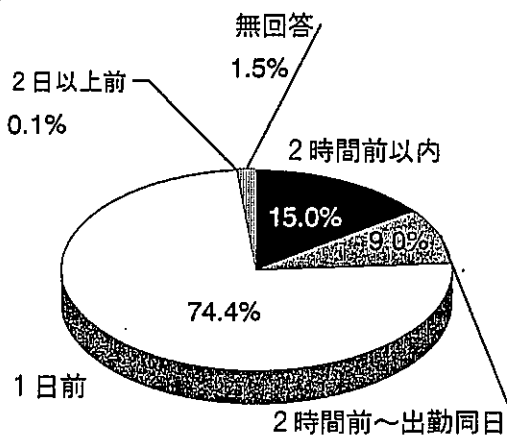
<長期休暇の場合>は、「2時間以内」が59.7%、「2～6時間」が18.3%、「6～12時間」が8.1%、「12～24時間」が6.5%、「1日以上」が1.9%、「無回答」が5.6%となっている。

短期、長期休暇とも所要時間の順位は変わらないが、長期休暇の場合、「2時間以内」が少なく、「2時間以上」の割合が高くなる。

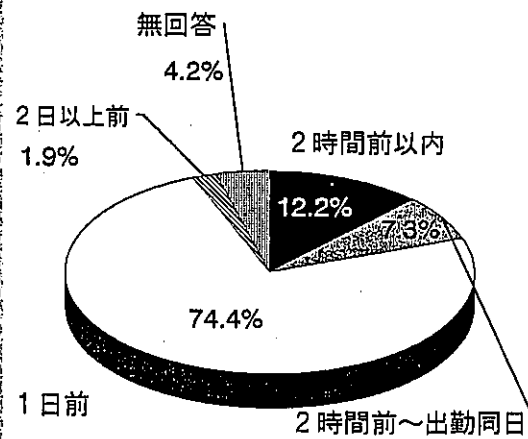
# 9 出勤時間よりどの程度前に帰省先から戻るか

Q自宅へ戻るのは、出勤時間よりどの程度前ですか？

短期休暇



長期休暇



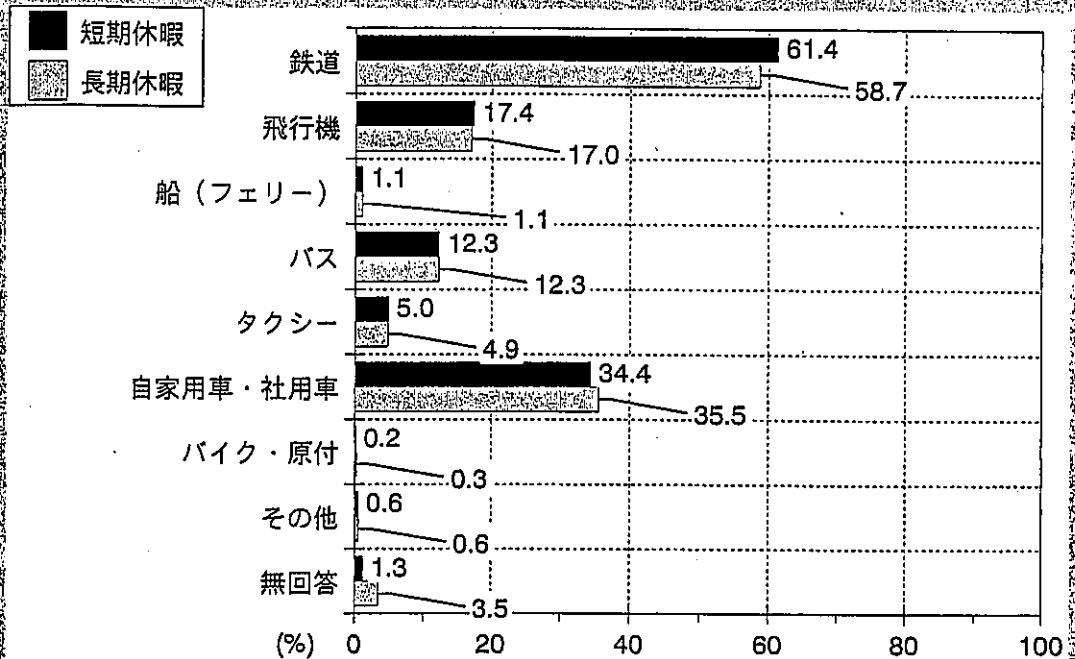
＜短期休暇の場合＞は、「1日前」が74.5%、「2時間前以内」が15.0%、「2時間前～出勤同日」が9.0%、「2日以上前」が0.1%、「無回答」が1.5%となっている。

＜長期休暇の場合＞は、「1日前」が74.5%、「2時間前以内」が12.2%、「2時間前～出勤同日」が7.3%、「2日以上前」が1.9%、「無回答」が4.2%となっている。

短期休暇の場合の方が「2時間前～出勤同日」が割合が高く、長期休暇の場合の方が、「2日以上前」の割合が高い。長期休暇の方が時間的な余裕を持って自宅に戻っていることが伺われる。

# 10 交通機関

Qあなたが家族のもとへ帰省する際によく利用する主な交通機関は何ですか？(複数回答)



＜短期休暇の場合＞は、「鉄道」が61.4%、「自家用車・社用車」が34.4%、「飛行機」が17.4%、「バス」が12.3%、「タクシー」が5.0%、「船(フェリー)」が1.1%、「バイク・原付」が0.2%、「その他」が0.6%、「無回答」が1.3%となっている。

＜長期休暇の場合＞は、「鉄道」が58.7%、「自家用車・社用車」が35.5%、「飛行機」が17.0%、「バス」が12.3%、「タクシー」が4.9%、「船(フェリー)」が1.1%、「バイク・原付」が0.3%、「その他」が0.6%、「無回答」が3.5%となっている。

帰省する際に利用する交通機関は、短期、長期休暇での大きな差異は認められない。どちらの場合も「鉄道」の利用が圧倒的に割合が高く、次いで「自家用車・社用車」、「飛行機」と続く。