

本業や副業の労働時間を聞いた結果の平均は、以下のとおりである。副業やアルバイトの労働時間は、1日あたりでは本業の56.5%、1ヶ月あたりでは本業の29.5%だった。

①本業

- A. 1日あたり 7時間35分
- B. 1か月あたり 149時間35分

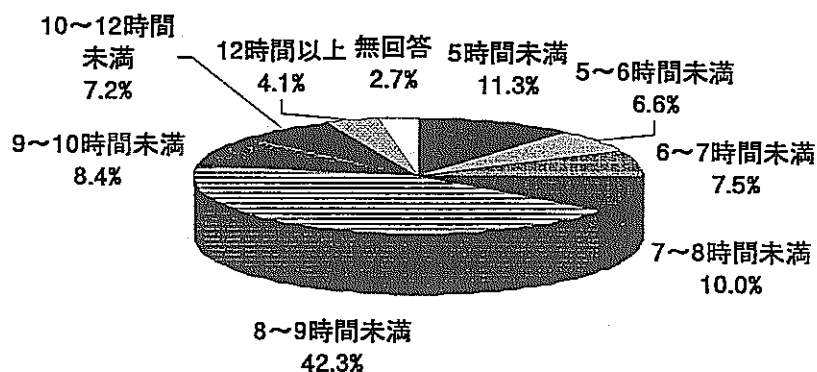
②副業やアルバイト

- A. 1日あたり 4時間17分
- B. 1か月あたり 44時間04分

本業の1日あたり労働時間を詳しくみると、最も多い回答は、「8～9時間未満」(42.3%)で、次いで「5時間未満」(11.3%)となっている。

社員問10①(A) 本業の1日当たりの労働時間

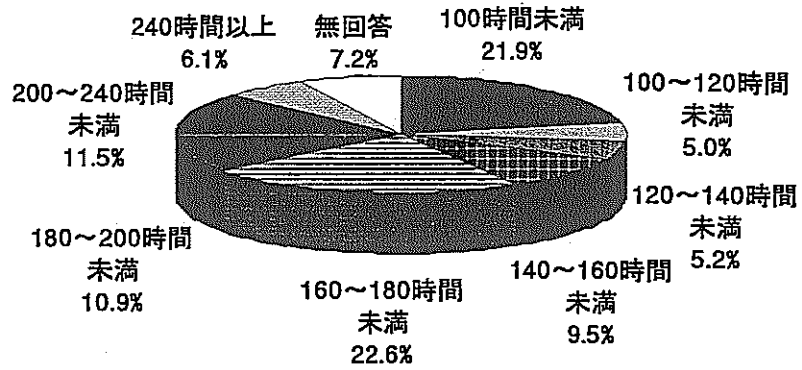
n=442



一方、本業の1ヶ月あたりの労働時間で最も多い回答は、「160～180時間未満」(22.6%)、次いで「100時間未満」(21.9%)となっている。

社員問10① (B) 本業の1ヵ月当たりの労働時間

n=442

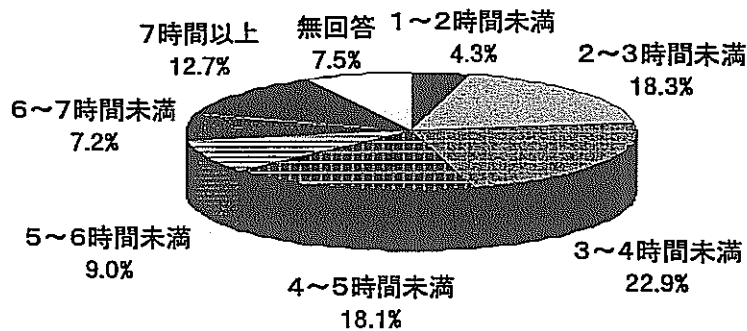


副業やアルバイトを行う労働時間をみると、1日あたりでは「3～4時間未満」(22.9%)が最も多く、次いで「2～3時間未満」(18.3%)となっている。

一方、1ヵ月あたりの最も多い回答は、「20時間未満」(26.2%)で、次いで「20～40時間未満」(20.1%)となっている。

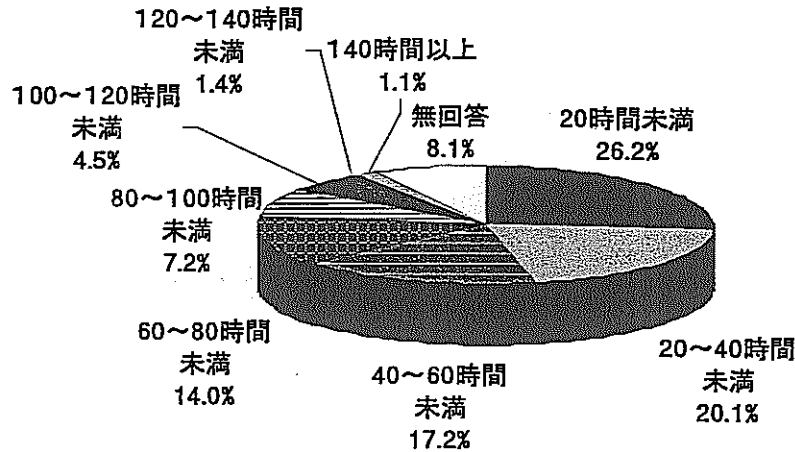
社員問10② (A) 副業やアルバイトの1日当たりの労働時間

n=442



社員問10② (B) 副業やアルバイトの1ヵ月当たりの労働時間

n=442



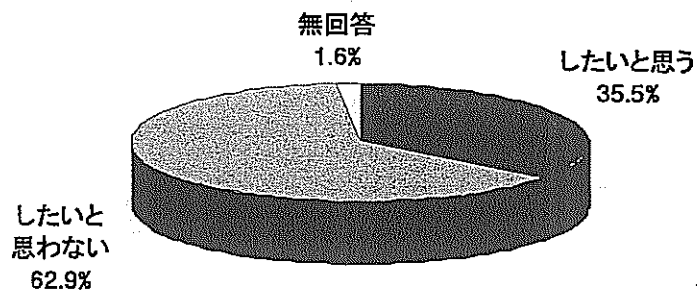
9. 二重就職に対する意識

副業やアルバイトを行っていない人、行った経験のない社員に二重就職に関する意識を聞いた。まず、「もし様々な状況が許せば、副業やアルバイトをしたいと思いませんか。

(〇は1つ)」という質問をしたところ、「したいと思わない」が62.9%で、「したいと思う」は35.5%となっている。

社員問19. 副業やアルバイト意向有無

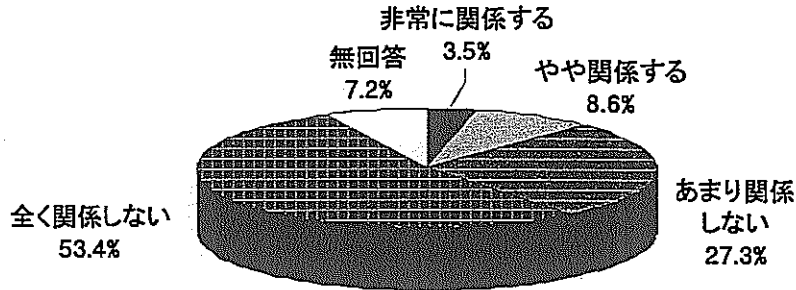
n=1,051



また、「やってみたいと思う副業やアルバイトは、本業の仕事とどの程度関係することですか。(〇は1つ)」という質問を続けると、最も多い回答は、「全く関係しない」(53.4%)で、次いで「あまり関係しない」(27.3%)となっている。

社員問20. やってみたいと思う副業やアルバイトと本業の仕事との関係

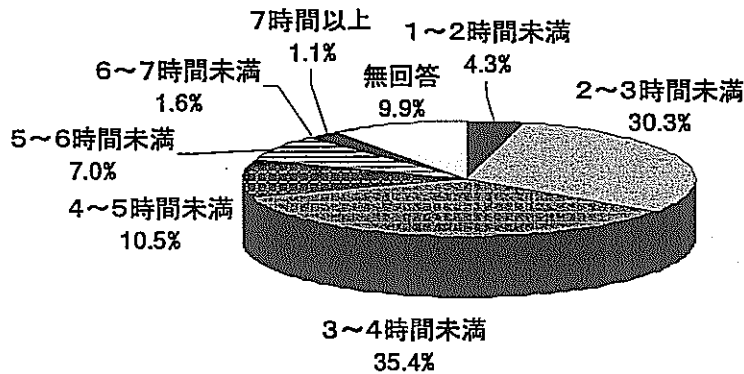
n=373



一方、「副業やアルバイトの仕事は、①1日あたり平均してどのくらいやってみたいですか。」という質問に対しては、「3～4時間未満」(35.4%)が最も多く、次いで「2～3時間未満」(30.3%)となっている。希望の平均時間は2時間57分であった。

社員問21①副業やアルバイトの1日当たりの労働希望時間

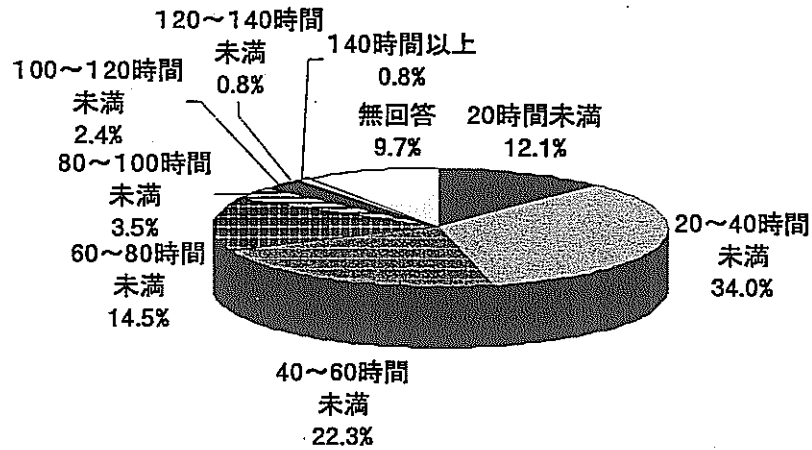
n=373



さらに「副業やアルバイトの仕事は、②1か月あたり平均してどのくらいやってみたいですか。」という質問に対して、最も多い回答は、「20～40時間未満」(34.0%)で、次いで「40～60時間未満」(22.3%)となっている。希望の平均時間は41時間36分であった。

社員問2 1②副業やアルバイトの1ヵ月当たりの労働希望時間

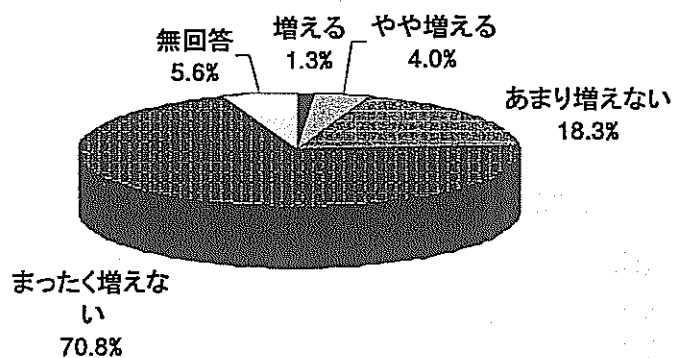
n=373



一方、事業所に対して「今後、貴事業所の社員の中では、二重就職を行う人が今後増えると思いますか。」という質問を行ったところ、最も多い回答は、「まったく増えない」(70.8%)で、次いで「あまり増えない」(18.3%)となっている。「増える」は1.3%、「やや増える」は4.0%であった。

事業所問1 1. 二重就職を行う人の今後の増加状況

n=3,577



10. 回答者の属性

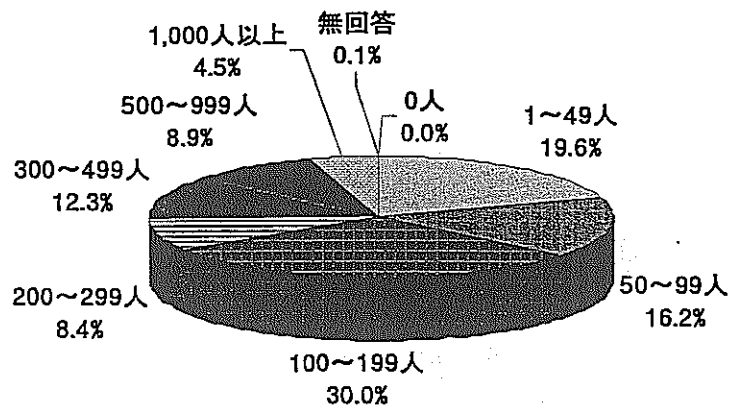
(1) 事業所

F1. 業種

銀行・信託業	67	1.9	無回答	0	0.0
その他の飲食店	15	0.4	その他	99	2.8
一般飲食店	11	0.3	分類不能の産業	3	0.1
小売業	183	5.1	公務	0	0.0
卸売業	193	5.4	その他のサービス業	222	6.2
電気通信業	32	0.9	学術研究機関	0	0.0
郵便業	0	0.0	教育	66	1.8
倉庫業運輸に附帯するサービス業	76	2.1	社会保険社会福祉	0	0.0
運送運輸業	374	10.5	保健衛生	2	0.1
電気・ガス・熱供給・水道業	346	9.7	医療業	25	0.7
その他の製造業	268	7.5	その他の事業サービス業	108	3.0
機械器具製造業	191	5.3	広告業	12	0.3
鉄鋼業	23	0.6	情報サービス・調査業	73	2.0
化学工業	66	1.8	放送業	19	0.5
出版・印刷・関連産業	27	0.8	映画・ビデオ制作業	3	0.1
木材・木製品・パルプ・紙加工品業	38	1.1	物品賃貸業	12	0.3
繊維工業	31	0.9	娯楽業(映画・ビデオ制作業を除く)	18	0.5
食料品飲料・たばこ・飼料製造業	87	2.4	旅館・その他の宿泊所	31	0.9
工事業	484	13.5	生活関連サービス業	12	0.3
鉱業	27	0.8	不動産業	124	3.5
林業・漁業・水産養殖業	12	0.3	保険業(保険媒介代理業等を含む)	86	2.4
農業	11	0.3	証券業商品先物取引業	42	1.2
合計	3,577	100.0	その他の金融業	58	1.6

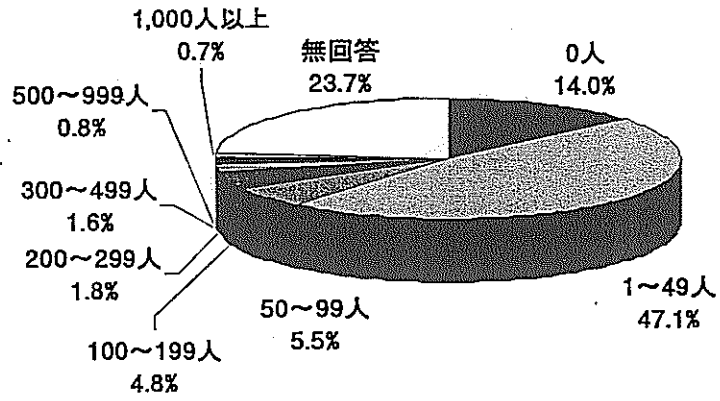
F2 社員数 (1) 正規社員

n = 3,577



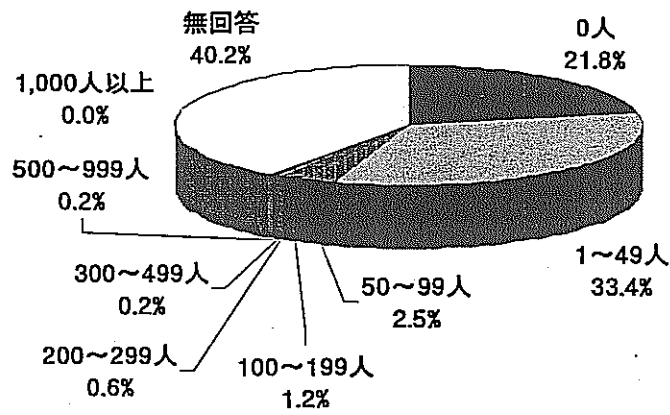
F 2 社員数 (2) パートタイム・アルバイト等

n=3,577



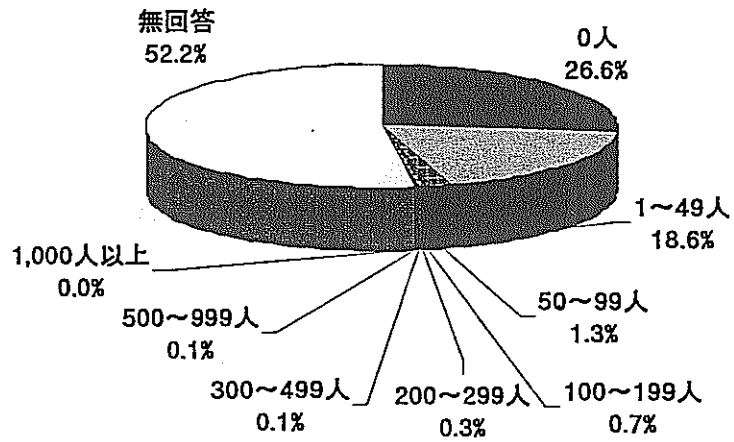
F 2 社員数 (3) 契約社員

n=3,577



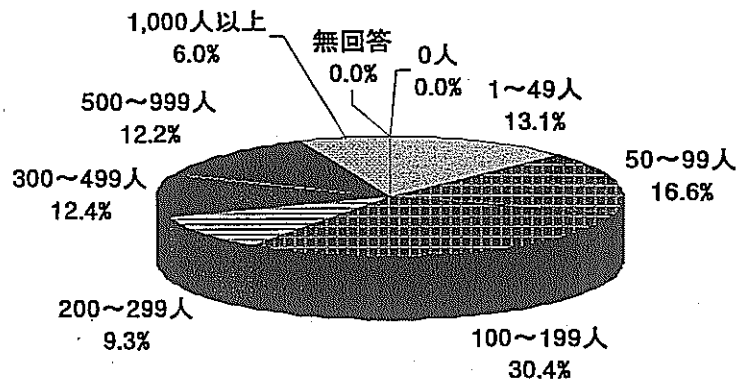
F 2 社員数 (4) その他

n = 3,577



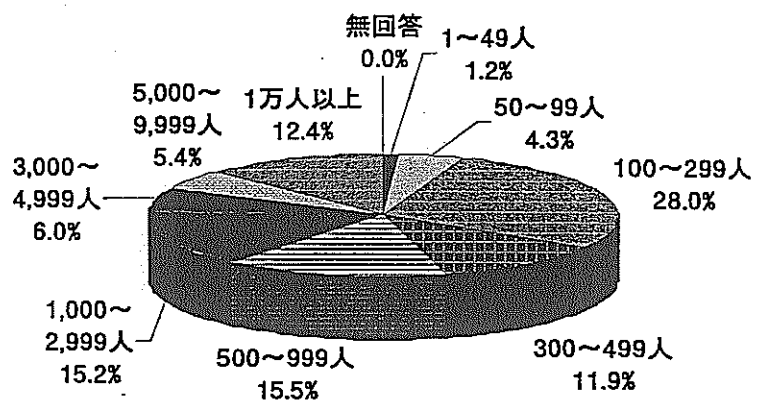
F 2 社員数 (5) 事業所社員数計

n = 3,577



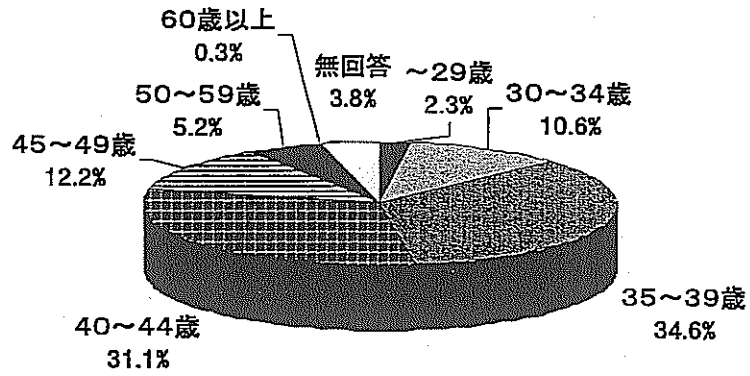
F 3. 会社全体の常用雇用者数

n=3,577



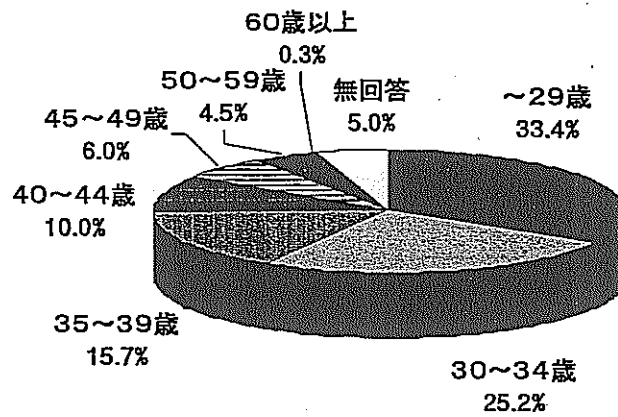
F 4 (男性) 社員の平均年齢

n=3,577



n=3,577

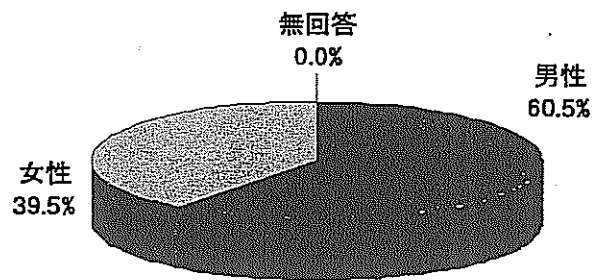
F 4 (女性) 社員の平均年齢



(2)社員

F 1. 性別

n=1,496



F 2. 年齢

n=1,496

