

(別紙4) 従来の実施状況に関する情報の開示

【各社会保険事務所における共通事項】

1 従来の実施に要した経費

(注記事項)

1. 各費目の内容は以下のとおりです。

人件費：職員基本給、職員諸手当、超過勤務手当、非常勤職員手当、社会保険料、諸諸金

物件費：印刷製本費、通信運搬費、借料、光熱水料、雑役務費

委託費等：委託費、旅費

①人件費

人件費は、収納業務に従事した常勤職員及び非常勤職員に係る人件費のうち、入札の対象業務となる納付督促業務(催告状、電話督促、戸別訪問、集合徴収等)、免除等申請手続の勧奨業務(文書勧奨、電話勧奨、戸別訪問等)及びこれに付随する管理業務(収納対策の企画・進捗管理・推進員管理・テレマ指導管理等)の従事割合により算出してあります。常勤職員及び非常勤職員の状況は、「2 従来の実施に要した人員」に記載してあります。

業務従事割合 = 各職員の在籍月数 ÷ 12月 × 対象業務従事時間数 ÷ 総勤務時間数 (以下同じ)

②物件費

物件費は、入札の対象業務となる納付督促業務(催告状、電話督促、戸別訪問、集合徴収等)及び免除等申請手続の勧奨業務(文書勧奨、電話勧奨、戸別訪問等)に要した印刷費、郵送料、通信料、賃借料(事務所、備品)を計上してあります。

③委託費等

委託費等は、委託費定額部分には電話納付督促の委託経費を、旅費その他の部分には戸別訪問督促等の旅費を計上しております。電話納付督促の委託の内容は、「5 従来の実施方法等」のフロー図に記載してあります。

2. 減価償却費、退職給付費用及び間接部門費は、推計の要素を含む参考情報であり、各費目の算定方法は以下のとおりです。

①減価償却費(受託者において準備する必要のある施設・設備のうち、物件費に計上していないもの)

・定額法により算出してあります。

・建物全体の減価償却費のうち、本業務に従事した常勤職員における業務従事割合相当分を算出してあります。

②退職給付費用

社会保険庁全体の退職給付費用を庁内総職員数で除した金額に本業務に従事した常勤職員数(「2 従来の実施に要した人員」の常勤職員数)を乗じた金額を計上してあります。

③間接部門費

各社会保険事務所を管轄する社会保険事務局及び各社会保険事務所内の庶務課において、当該間接業務に従事する者の経費を対象業務の従事割合に応じて比例配分してあります。

3. 平成17年度から平成19年度の経費の主な増減要因は、常勤職員数又は非常勤職員数の増減によるものです。

2 従来の実施に要した人員

(業務従事者に求められる知識・経験等)

・国民年金制度に関する知識と理解を有していること 等

(業務の繁閑の状況とその対応)

・通年での業務の繁閑は基本的に生じませんが、被保険者の異動や景気状況等を背景に未納者が大幅に増減する可能性があります。

(注記事項)

1. 収納業務に従事した職員について、入札の対象業務の従事割合により換算した人数で計上してあります。

2. 非常勤職員には、国民年金推進員、特別国民年金推進員、国民年金収納指導員及び賃金職員が含まれております。

①国民年金推進員

勤務時間：1週間当たり30時間(土曜日・日曜日を含む午前8時から午後9時までの間)

給与：

(平成17年9月まで)

(1) 月額 156,000円(原則として、夜間及び土・日曜日の勤務時間が1週間の勤務時間の2分1を超えない場合は、147,000円)

(2) 賞与 期末給与 … 6月に0.85月分、12月に0.90月分(全員)

勤勉給与 … 0.30月分(設置数の1割)

0.15月分(設置数の2割)

(平成17年10月から平成18年3月まで)

(1) 月額 Aランク 176,000円(活動実績の順位が上位10%以内)

Bランク 168,000円(" 上位25%まで(Aを除く))

Cランク 160,000円(" 上位45%まで(A・Bを除く))

Dランク 152,000円(" 上位75%まで(A~Cを除く))

Eランク 144,000円(上記以外)

(2) 賞与 期末給与 … 6月に0.45月分、12月に0.55月分(全員)

勤勉給与 … 0.80月分(特に勤務成績が優秀な者(設置数の2割を上限)に支給)

0.40月分(勤務成績が優秀な者(設置数の4割を上限)に支給)

(平成18年4月から)

(1) 月額 Aランク 175,500円(活動実績の順位が上位10%以内)

Bランク 167,500円(" 上位25%まで(Aを除く))

Cランク 159,500円(" 上位45%まで(A・Bを除く))

Dランク 151,500円(" 上位75%まで(A~Cを除く))

Eランク 143,600円(上記以外)

ただし、各社会保険事務局の国民年金推進員1人1月当たりの活動実績を全国平均ポイントで除して得た値に応じて、A~Cランクの格付けを調整可能。

- (2) 賞与 期末給与 …… 6月に0.45月分、12月に0.55月分（全員）
 勤勉給与 …… 0.80月分（特に勤務成績が優秀な者（設置数の2割を上限）に支給）
 0.40月分（勤務成績が優秀な者（設置数の4割を上限）に支給）

②特別国民年金推進員

国民年金推進員が対応しきれない町村地域等の未納者に対する戸別訪問を行うために設置

勤務時間：1日6時間勤務で月10日以内

（平成18年3月まで）

日額 7,800円

（平成18年4月から）

日額 7,780円

③国民年金収納指導員

常勤職員と同様の勤務時間

日額 Aクラス 12,600円 Cクラス 7,200円

④賃金職員

常勤職員と同様の勤務時間

給与は各社会保険事務所により異なる

3 従来の実施に要した施設及び設備

施設：各社会保険事務所庁舎

（なお、社会保険事務所においては、政府管掌健康保険、船員保険、厚生年金保険及び国民年金の適用・徴収・給付・相談業務を一体的に行っており、本業務はそのうちの国民年金保険料に係る納付督促業務等を委託するものである。）

設備：以下、本業務に共通して使用する設備を記載

（机、椅子類）机、椅子、ロッカー、書棚、書庫（通信・電話関係）電話機・FAX

（端末）社会保険オンラインシステム端末、専用プリンター、金銭登録機（戸別訪問督促時に使用）

（PC関係）パソコン、プリンター

（自動車）公用四輪・二輪自動車（なお、国民年金推進員については、自家用車を使用。）

（その他事務用品類）コピー機、シュレッダー

（注記事項）

1. 国民年金推進員については、金銭登録機を除き、上記施設及び設備を使用しておりません。
2. 上記の施設及び設備のうち、社会保険オンラインシステム端末及び金銭登録機については、民間事業者に貸与します。それ以外の施設及び設備は、民間事業者が用意することとなります。

4 従来の実施における目的の達成の程度

（注記事項）

平成17年度から平成19年度の各社会保険事務所の実績を記載しております。

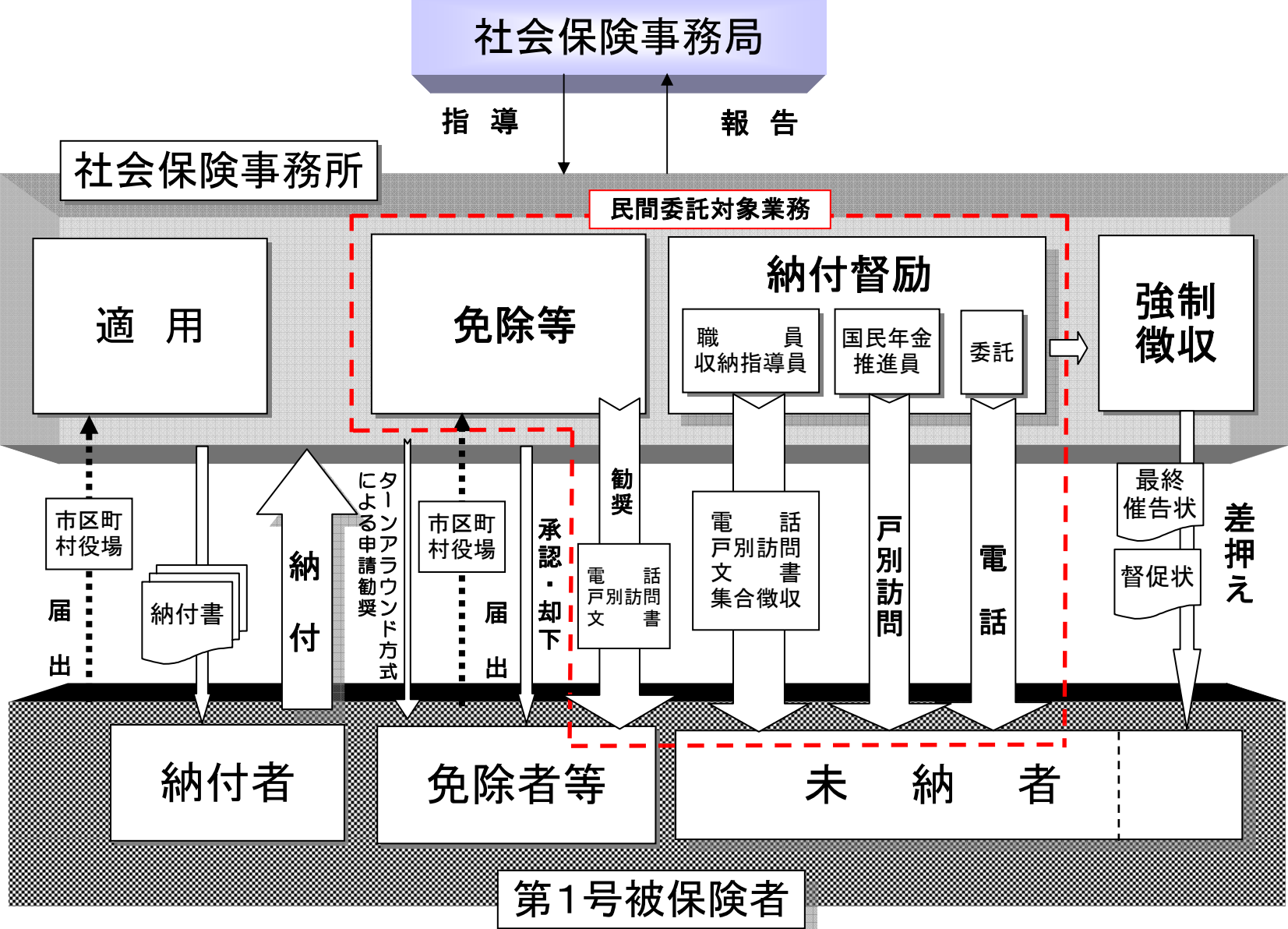
なお、納付月数には、強制徴収により納付された月数を含んでおります。

5 従来の実施方法等

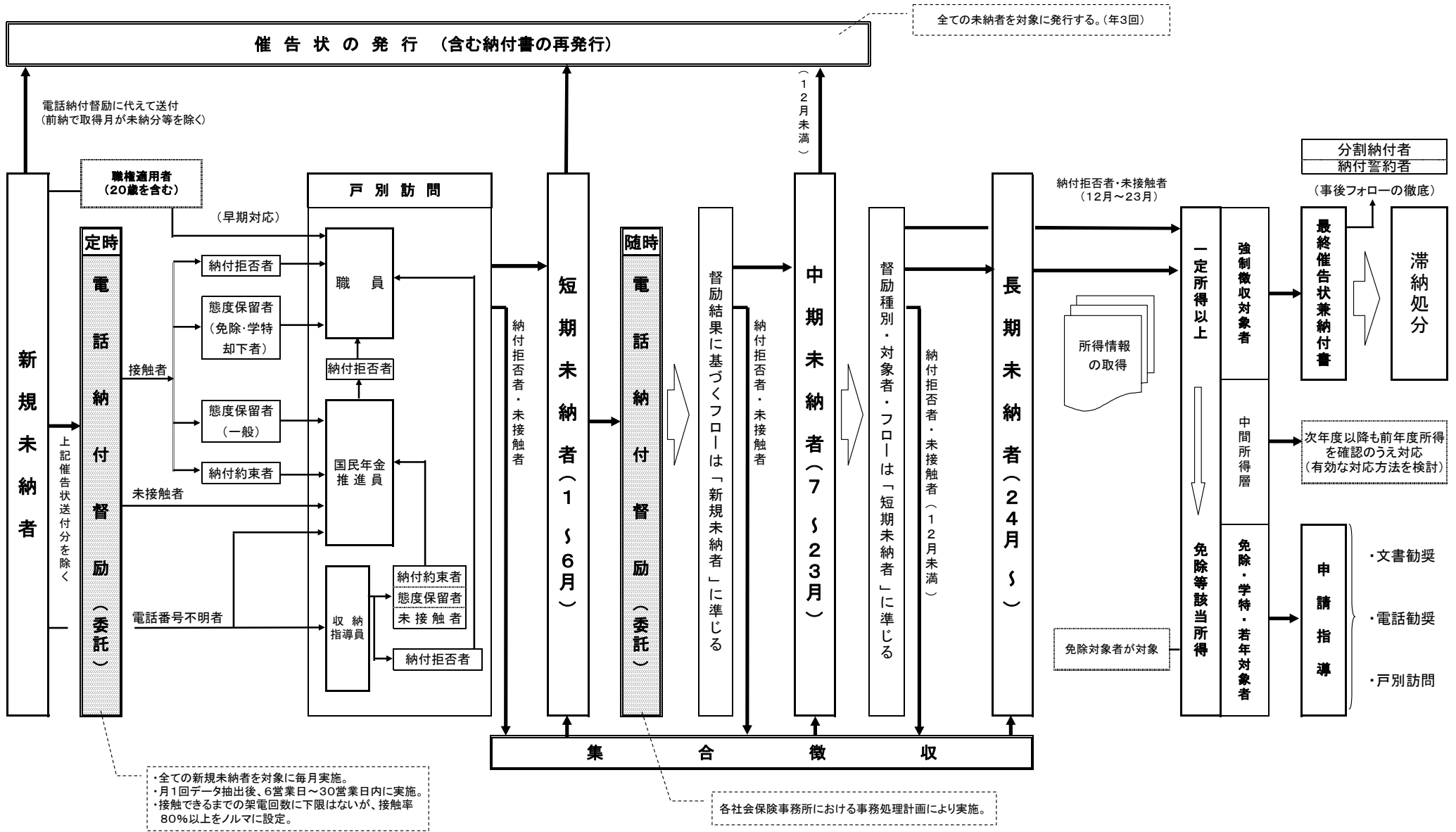
従来の実施方法等については、次のフロー図、組織図等のとおりです。

なお、本事業の対象社会保険事務所として別紙1で定める127社会保険事務所について、社会保険事務所の統廃合及び新設はありません。

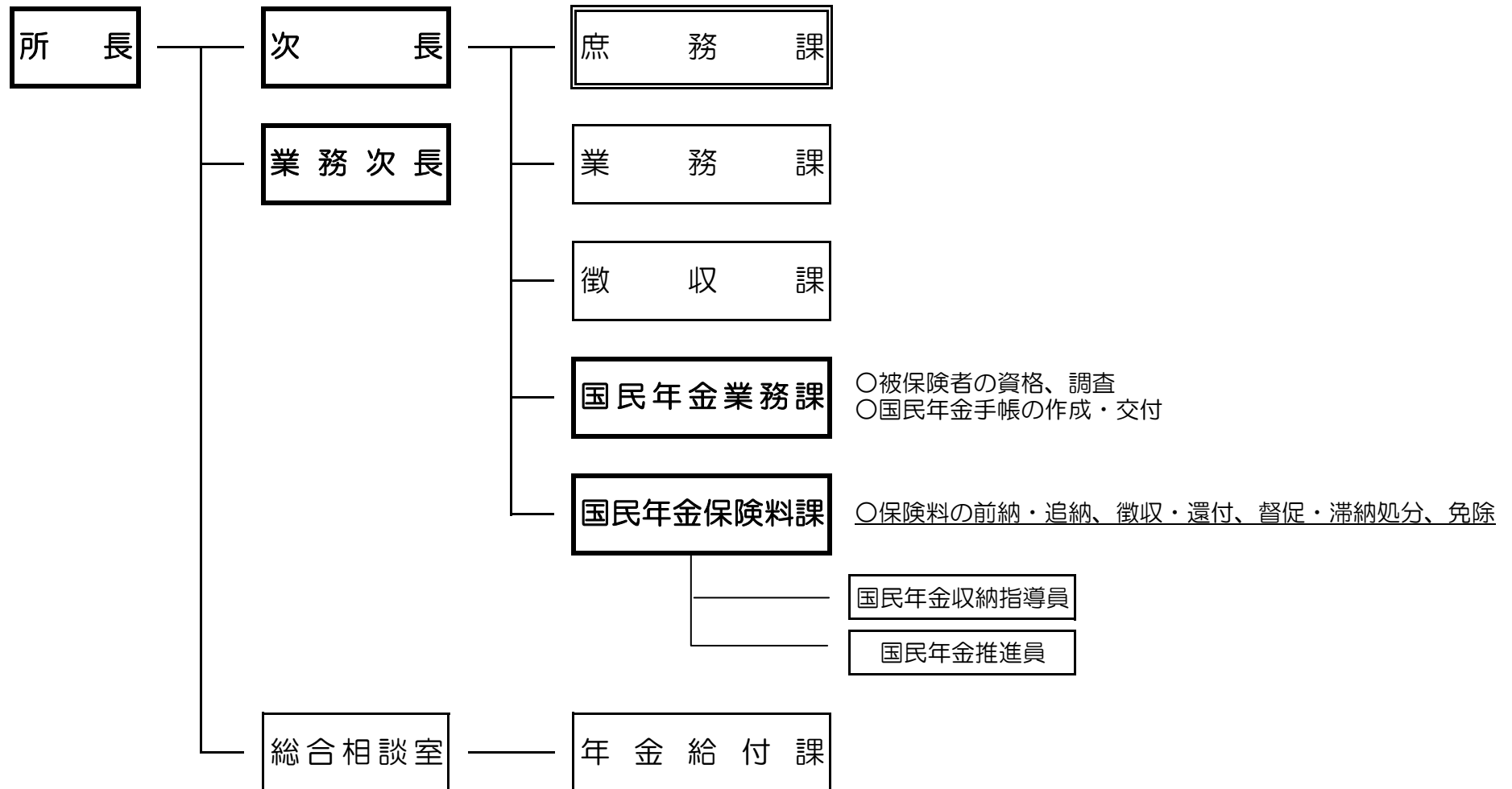
国民年金事業の概要図



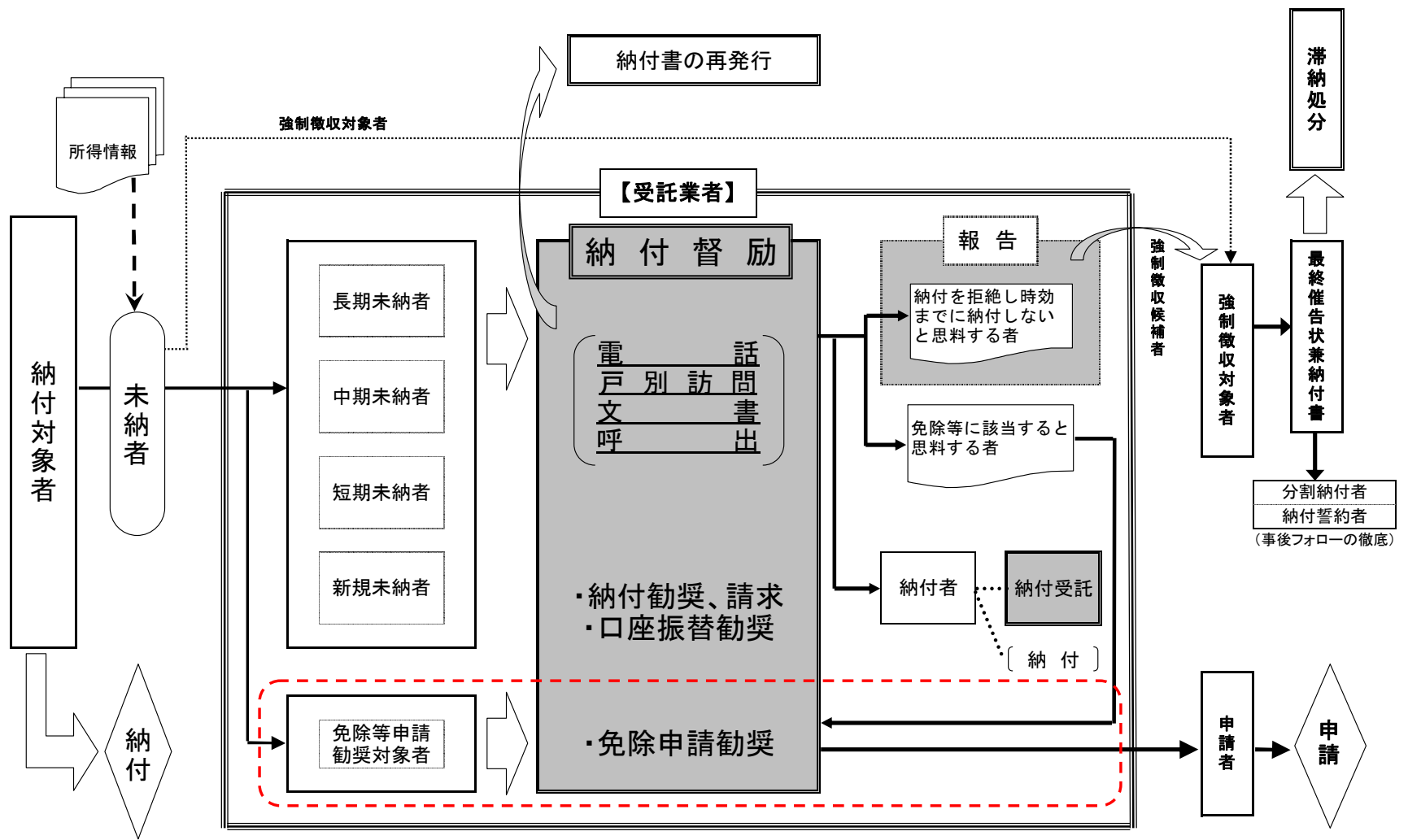
国民年金保険料収納事業の業務フロー（現行）〔標準的な例〕



標準的な社会保険事務所の組織体制及び所掌事務について



市場化テスト対象事務所 納付督促フローチャート（流れ図）



※点線枠内が、従来から実施している納付督促業務に加え、追加対象となる業務

〔北海道 地区〕

1 従来の実施に要した経費

(単位:千円)

		平成17年度	平成18年度	平成19年度
北海道地区 合計				
人件費	常勤職員	114,695	114,171	117,061
	非常勤職員	41,217	42,146	40,146
物件費		13,433	9,016	8,350
委託費等	委託費定額部分	3,314	2,305	1,912
	成果報酬等	0	0	0
	旅費その他	8,462	6,109	7,683
計(a)		181,121	173,747	175,152
参考値 (b)	減価償却費	1,021	1,241	1,377
	退職給付費用	11,719	5,097	14,959
	間接部門費	29,305	27,331	26,568
(a) + (b)		223,166	207,416	218,056

2 従来の実施に要した人員

(単位:人)

北海道地区 合計			
常勤職員	21.85	22.11	23.02
非常勤職員	22.66	22.72	21.78

4 従来の実施における目的の達成の程度

北海道地区 合計			
納付対象月数[月数]	653,796	641,843	624,697
納付月数[月数]	522,777	501,821	476,381
納付率[%]	80.0%	78.2%	76.3%
納付期限内納付月数[月数]	476,265	456,865	436,374
過年度(1年目)納付対象月数[月数]	714,747	654,329	642,893
過年度(1年目)納付月数[月数]	557,759	539,784	519,288
過年度(1年目)納付率[%]	78.0%	82.5%	80.8%
過年度(2年目)納付対象月数[月数]	758,343	721,346	661,445
過年度(2年目)納付月数[月数]	585,480	567,909	548,859
過年度(2年目)納付率[%]	77.2%	78.7%	83.0%
年度末第1号被保険者数[人]	80,006	78,019	75,153
全額免除該当者数[人]	25,106	24,419	24,186
全額免除該当率[%]	31.4%	31.3%	32.2%

〔北海道 地区〕

1 従来の実施に要した経費

(単位:千円)

		平成17年度	平成18年度	平成19年度
岩見沢 社会保険事務所				
人件費	常勤職員	33,716	30,850	29,658
	非常勤職員	11,963	13,852	13,438
物件費		5,117	2,899	2,871
委託費等	委託費定額部分	1,459	921	843
	成果報酬等	0	0	0
	旅費その他	2,464	2,089	2,557
計(a)		54,719	50,611	49,367
参考値 (b)	減価償却費	244	290	309
	退職給付費用	3,218	1,383	3,899
	間接部門費	6,515	5,179	5,072
(a)+(b)		64,696	57,463	58,647
砂川 社会保険事務所				
人件費	常勤職員	29,603	28,797	30,421
	非常勤職員	13,596	13,853	12,470
物件費		4,014	2,990	2,381
委託費等	委託費定額部分	1,011	702	549
	成果報酬等	0	0	0
	旅費その他	2,447	1,745	1,699
計(a)		50,671	48,087	47,520
参考値 (b)	減価償却費	308	365	416
	退職給付費用	2,762	1,153	3,431
	間接部門費	7,140	8,255	6,215
(a)+(b)		60,881	57,860	57,582
稚内 社会保険事務所				
人件費	常勤職員	28,105	28,586	25,043
	非常勤職員	8,492	8,711	8,259
物件費		2,207	1,815	1,742
委託費等	委託費定額部分	502	353	256
	成果報酬等	0	0	0
	旅費その他	1,812	1,224	2,811
計(a)		41,118	40,689	38,111
参考値 (b)	減価償却費	235	291	303
	退職給付費用	2,950	1,256	3,509
	間接部門費	8,988	7,846	7,810
(a)+(b)		53,291	50,082	49,733
留萌 社会保険事務所				
人件費	常勤職員	23,271	25,938	31,939
	非常勤職員	7,166	5,730	5,979
物件費		2,095	1,312	1,356
委託費等	委託費定額部分	342	329	264
	成果報酬等	0	0	0
	旅費その他	1,739	1,051	616
計(a)		34,613	34,360	40,154
参考値 (b)	減価償却費	234	295	349
	退職給付費用	2,789	1,305	4,120
	間接部門費	6,662	6,051	7,471
(a)+(b)		44,298	42,011	52,094

		平成17年度	平成18年度	平成19年度
北海道地区 合計				
人件費	常勤職員	114,695	114,171	117,061
	非常勤職員	41,217	42,146	40,146
物件費		13,433	9,016	8,350
委託費等	委託費定額部分	3,314	2,305	1,912
	成果報酬等	0	0	0
	旅費その他	8,462	6,109	7,683
計(a)		181,121	173,747	175,152
参考値 (b)	減価償却費	1,021	1,241	1,377
	退職給付費用	11,719	5,097	14,959
	間接部門費	29,305	27,331	26,568
(a)+(b)		223,166	207,416	218,056

2 従来の実施に要した人員

(単位:人)

岩見沢 社会保険事務所				
	常勤職員	6.00	6.00	6.00
	非常勤職員	5.00	5.92	6.00
砂川 社会保険事務所				
	常勤職員	5.15	5.00	5.28
	非常勤職員	7.60	7.40	6.51
稚内 社会保険事務所				
	常勤職員	5.50	5.45	5.40
	非常勤職員	5.00	5.00	5.00
留萌 社会保険事務所				
	常勤職員	5.20	5.66	6.34
	非常勤職員	5.06	4.40	4.27
北海道地区 合計				
	常勤職員	21.85	22.11	23.02
	非常勤職員	22.66	22.72	21.78

4 従来の実施における目的の達成の程度

岩見沢 社会保険事務所				
	納付対象月数[月数]	262,285	259,308	253,272
	納付月数[月数]	207,152	200,176	190,507
	納付率[%]	79.0%	77.2%	75.2%
	納付期限内納付月数[月数]	188,217	181,620	173,907
	過年度(1年目)納付対象月数[月数]	288,667	262,822	259,236
	過年度(1年目)納付月数[月数]	221,304	213,927	207,333
	過年度(1年目)納付率[%]	76.7%	81.4%	80.0%
	過年度(2年目)納付対象月数[月数]	304,630	291,673	265,358
	過年度(2年目)納付月数[月数]	231,124	226,134	217,945
	過年度(2年目)納付率[%]	75.9%	77.5%	82.1%
	年度末第1号被保険者数[人]	32,338	31,780	30,632
	全額免除該当者数[人]	10,132	9,771	9,445
	全額免除該当率[%]	31.3%	30.7%	30.8%
砂川 社会保険事務所				
	納付対象月数[月数]	208,288	199,638	190,825
	納付月数[月数]	165,528	156,624	146,661
	納付率[%]	79.5%	78.5%	76.9%
	納付期限内納付月数[月数]	151,591	143,190	134,556
	過年度(1年目)納付対象月数[月数]	227,460	208,255	200,534
	過年度(1年目)納付月数[月数]	176,937	170,546	161,287

		平成17年度	平成18年度	平成19年度
	過年度(1年目)納付率[%]	77.8%	81.9%	80.4%
	過年度(2年目)納付対象月数[月数]	244,733	229,698	210,469
	過年度(2年目)納付月数[月数]	187,267	179,567	172,986
	過年度(2年目)納付率[%]	76.5%	78.2%	82.2%
	年度末第1号被保険者数[人]	26,291	25,346	24,322
	全額免除該当者数[人]	8,215	8,697	8,258
	全額免除該当率[%]	31.2%	34.3%	34.0%
稚内 社会保険事務所				
	納付対象月数[月数]	109,115	109,904	124,753
	納付月数[月数]	90,168	88,176	98,040
	納付率[%]	82.6%	80.2%	78.6%
	納付期限内納付月数[月数]	82,586	80,754	79,579
	過年度(1年目)納付対象月数[月数]	116,456	109,537	126,000
	過年度(1年目)納付月数[月数]	94,448	92,997	104,875
	過年度(1年目)納付率[%]	81.1%	84.9%	83.2%
	過年度(2年目)納付対象月数[月数]	123,145	117,321	126,862
	過年度(2年目)納付月数[月数]	98,244	95,763	109,104
	過年度(2年目)納付率[%]	79.8%	81.6%	86.0%
	年度末第1号被保険者数[人]	12,378	12,169	11,732
	全額免除該当者数[人]	3,620	3,010	3,424
	全額免除該当率[%]	29.2%	24.7%	29.2%
留萌 社会保険事務所				
	納付対象月数[月数]	74,108	72,993	55,847
	納付月数[月数]	59,929	56,845	41,173
	納付率[%]	80.9%	77.9%	73.7%
	納付期限内納付月数[月数]	53,871	51,301	48,332
	過年度(1年目)納付対象月数[月数]	82,164	73,715	57,123
	過年度(1年目)納付月数[月数]	65,070	62,314	45,793
	過年度(1年目)納付率[%]	79.2%	84.5%	80.2%
	過年度(2年目)納付対象月数[月数]	85,835	82,654	58,756
	過年度(2年目)納付月数[月数]	68,845	66,445	48,824
	過年度(2年目)納付率[%]	80.2%	80.4%	83.1%
	年度末第1号被保険者数[人]	8,999	8,724	8,467
	全額免除該当者数[人]	3,139	2,941	3,059
	全額免除該当率[%]	34.9%	33.7%	36.1%
北海道地区 合計				
	納付対象月数[月数]	653,796	641,843	624,697
	納付月数[月数]	522,777	501,821	476,381
	納付率[%]	80.0%	78.2%	76.3%
	納付期限内納付月数[月数]	476,265	456,865	436,374
	過年度(1年目)納付対象月数[月数]	714,747	654,329	642,893
	過年度(1年目)納付月数[月数]	557,759	539,784	519,288
	過年度(1年目)納付率[%]	78.0%	82.5%	80.8%
	過年度(2年目)納付対象月数[月数]	758,343	721,346	661,445
	過年度(2年目)納付月数[月数]	585,480	567,909	548,859
	過年度(2年目)納付率[%]	77.2%	78.7%	83.0%
	年度末第1号被保険者数[人]	80,006	78,019	75,153
	全額免除該当者数[人]	25,106	24,419	24,186
	全額免除該当率[%]	31.4%	31.3%	32.2%

5 従来の実施方法等

従来の業務実施における取扱い数量等については、以下のとおりです。
「納付督促状況」が対象事業に直接関係する数値です。その他の数値は、対象業務を含めた社会保険事務所全体の実施状況に関する数値です。

【 岩見沢 社会保険事務所 】

対象業務に直接関係する数値
対象業務を含む社会保険事務所全体の数値
対象業務と無関係な数値

【基本情報】

〈被保険者情報〉

(人)

		平成17年度	平成18年度	平成19年度
第1号被保険者(任意加入者含む)		33,014	32,489	31,366
全額免除者	法定免除者	3,613	3,575	3,534
	申請免除(全額)者	4,241	4,197	4,080
	学生納付特例者	1,981	1,987	1,849
	若年者納付猶予者	697	770	745
計		10,532	10,529	10,208
未納者	短期未納者	4,091	3,959	4,198
	中期未納者	2,598	2,227	2,488
	長期未納者	4,488	4,016	3,999
	計	11,177	10,202	10,685

(注)未納者欄の区分は、未納期間による。区分毎の未納期間は、短期未納者が1～6月、中期未納者が7～12月、長期未納者が13月以上となっている。

(参考)未納月数別の未納者数

(人)

未納月数	17年度	18年度	19年度	未納月数	17年度	18年度	19年度
1月	1,131	928	981	13月	162	160	168
2月	633	598	583	14月	159	143	169
3月	1,162	1,013	1,086	15月	369	413	377
4月	477	637	647	16月	94	128	142
5月	364	441	511	17月	142	124	150
6月	324	342	390	18月	135	130	133
7月	236	265	364	19月	113	113	106
8月	312	275	345	20月	123	105	146
9月	450	739	631	21月	337	321	388
10月	253	249	312	22月	137	112	112
11月	238	209	223	23月	170	120	182
12月	1,109	490	613	24月	2,547	2,147	1,926

【事業実績】

〈現年度保険料納付率〉

(月/%)

	平成17年度											
	4月	5月	6月	7月	8月	9月	10月	11月	12月	1月	2月	3月
納付対象月数	24,157	46,885	69,086	93,174	116,285	138,616	160,331	178,026	200,372	221,233	240,884	262,293
納付月数	15,701	32,517	49,424	66,348	83,225	100,586	117,625	136,024	153,099	170,848	189,173	207,152
納付率	65.0%	69.4%	71.5%	71.2%	71.6%	72.6%	73.4%	76.4%	76.4%	77.2%	78.5%	79.0%
	平成18年度											
	4月	5月	6月	7月	8月	9月	10月	11月	12月	1月	2月	3月
納付対象月数	22,409	43,889	65,174	89,200	112,868	132,871	154,243	174,245	196,178	216,952	237,649	259,308
納付月数	15,398	31,799	48,072	64,303	80,676	97,237	114,157	132,029	148,612	165,547	182,835	200,176
納付率	68.7%	72.5%	73.8%	72.1%	71.5%	73.2%	74.0%	75.8%	75.8%	76.3%	76.9%	77.2%
	平成19年度											
	4月	5月	6月	7月	8月	9月	10月	11月	12月	1月	2月	3月
納付対象月数	22,770	43,771	64,538	88,269	109,188	130,775	150,990	170,107	191,412	211,901	232,234	253,272
納付月数	14,827	30,410	46,133	61,735	77,548	93,737	109,735	126,374	141,983	158,054	174,111	190,507
納付率	65.1%	69.5%	71.5%	69.9%	71.0%	71.7%	72.7%	74.3%	74.2%	74.6%	75.0%	75.2%
	平成20年度											
	4月	5月	6月	7月	8月	9月	10月	11月	12月	1月	2月	3月
納付対象月数	21,460	41,766	61,806	83,657	103,921	124,764	144,752	164,524	184,039	204,541	-	-
納付月数	13,877	28,635	43,550	58,276	73,186	88,418	103,482	119,053	133,863	148,847	-	-
納付率	64.7%	68.6%	70.5%	69.7%	70.4%	70.9%	71.5%	72.4%	72.7%	72.8%	-	-

(注) 納付率(%) = $\frac{\text{納付月数}}{\text{納付対象月数}} \times 100$

※納付対象月数とは、当該年度分の保険料として納付すべき月数(全額免除月数および学生納付特例月数、納付猶予月数は含まれない)であり、納付月数はそのうち当該年度中(翌年4月末まで)に実際に納付された月数である。また、納付期限内納付月数とは、納付対象月数に対して実際に納付期限(毎月の保険料につき、その翌末日)内に納付された月数である。

【事業実績】

岩見沢

〈過年度保険料納付月数〉

(月)

	平成17年度											
	4月	5月	6月	7月	8月	9月	10月	11月	12月	1月	2月	3月
15年度分	1,493	1,058	758	765	526	662	525	732	342	380	517	442
16年度分	461	500	432	588	419	462	348	389	272	303	294	201
	平成18年度											
	4月	5月	6月	7月	8月	9月	10月	11月	12月	1月	2月	3月
16年度分	1,467	872	640	469	566	472	473	578	343	334	354	363
17年度分	527	543	478	409	512	413	372	402	381	291	303	175
	平成19年度											
	4月	5月	6月	7月	8月	9月	10月	11月	12月	1月	2月	3月
17年度分	1,510	944	682	738	468	468	458	612	282	331	385	417
18年度分	485	422	330	494	310	336	379	284	299	289	238	199
	平成20年度											
	4月	5月	6月	7月	8月	9月	10月	11月	12月	1月	2月	3月
18年度分	1,405	875	677	622	426	492	461	527	389	350	—	—
19年度分	523	454	440	387	361	414	358	300	322	247	—	—

〈免除等該当者件数〉

(人)

	平成17年度											
	4月	5月	6月	7月	8月	9月	10月	11月	12月	1月	2月	3月
申請免除(全額)	294	88	306	221	2,236	439	373	411	981	149	425	520
学生納付特例	556	482	228	139	140	107	123	64	122	44	61	114
若年者納付猶予	12	62	78	68	210	165	151	132	276	63	136	156
	平成18年度											
	4月	5月	6月	7月	8月	9月	10月	11月	12月	1月	2月	3月
申請免除(全額)	299	142	214	1,162	1,191	325	1,130	405	465	206	352	380
学生納付特例	572	435	253	139	100	0	145	89	146	101	84	108
若年者納付猶予	75	29	58	51	417	62	189	86	146	33	82	100
	平成19年度											
	4月	5月	6月	7月	8月	9月	10月	11月	12月	1月	2月	3月
申請免除(全額)	310	114	188	1,670	742	1,103	340	484	535	97	241	333
学生納付特例	59	319	672	210	90	150	125	106	136	22	80	95
若年者納付猶予	76	25	59	322	169	193	74	73	111	22	44	56
	平成20年度											
	4月	5月	6月	7月	8月	9月	10月	11月	12月	1月	2月	3月
申請免除(全額)	316	316	203	1,323	1,593	744	196	246	256	297	257	—
学生納付特例	148	148	329	165	156	123	81	118	81	111	42	—
若年者納付猶予	57	57	27	300	243	179	49	80	47	50	40	—

〈口座振替率等〉

(人/%)

	平成17年度	平成18年度	平成19年度
口座振替者数	11,173	10,802	10,337
口座振替率	49.7%	49.2%	48.9%
クレジット納付者数	—	—	49
クレジット納付率	—	—	0.2%

(注) 口座振替率(%) = $\frac{\text{口座振替加入者数(クレジット納付加入者数)}}{\text{保険料納付対象者数}} \times 100$

〈納付督促体制〉

(人)

	平成17年度	平成18年度	平成19年度
職員(収納業務関係)	10	9	12
国民年金推進員	4	5	5
収納指導員	1	1	1

※職員については、収納業務を兼任している者を含めて計上している。

〈電話番号収録率〉

75.2%

※被保険者情報に電話番号が収録されている割合

〈納付督促状況〉

(件)

	平成17年度	平成18年度	平成19年度	
催告状(文書)発行数	49,811	23,036	14,140	
免除等勸奨DM送付数	1,121	841	4,529	
電話督促	外部委託	7,797	5,625	7,582
	職員	9,581	10,832	5,892
	収納指導員	1,204	3,161	1,404
	計	18,582	19,618	14,878
戸別訪問	国民年金推進員	26,966	27,123	30,373
	職員	6,368	6,579	4,161
	収納指導員	303	2,415	356
	計	33,637	36,117	34,890
集合徴収(呼出)案内数	4,788	1,354	0	
国民年金推進員 口座振替等獲得件数	32	41	91	

〈強制徴収実施状況〉平成20年12月末現在

(件)

	平成17年度	平成18年度	平成19年度
最終催告状発行件数	140	202	167
督促状発行件数	27	83	100
差押執行件数	12	60	10

5 従来の実施方法等

従来の業務実施における取扱い数量等については、以下のとおりです。
「納付督促状況」が対象事業に直接関係する数値です。その他の数値は、対象業務を含めた社会保険事務所全体の実施状況に関する数値です。

【 砂川 社会保険事務所 】

対象業務に直接関係する数値
対象業務を含む社会保険事務所全体の数値
対象業務と無関係な数値

【基本情報】

〈被保険者情報〉

(人)

		平成17年度	平成18年度	平成19年度
第1号被保険者(任意加入者含む)		26,798	25,803	24,781
全額免除者	法定免除者	3,082	3,070	2,996
	申請免除(全額)者	3,915	3,908	3,830
	学生納付特例者	1,514	1,447	1,458
	若年者納付猶予者	357	443	484
	計	8,868	8,868	8,768
未納者	短期未納者	3,255	3,282	3,159
	中期未納者	1,905	1,523	1,598
	長期未納者	3,506	3,089	3,043
	計	8,666	7,894	7,800

(注)未納者欄の区分は、未納期間による。区分毎の未納期間は、短期未納者が1～6月、中期未納者が7～12月、長期未納者が13月以上となっている。

(参考)未納月数別の未納者数

(人)

未納月数	17年度	18年度	19年度	未納月数	17年度	18年度	19年度
1月	883	795	783	13月	124	98	115
2月	596	521	519	14月	113	101	105
3月	790	850	823	15月	360	277	324
4月	398	538	448	16月	84	96	102
5月	314	306	304	17月	82	65	105
6月	274	272	282	18月	96	102	102
7月	199	195	218	19月	84	81	64
8月	226	208	218	20月	86	69	75
9月	410	473	441	21月	206	209	248
10月	187	161	185	22月	86	83	97
11月	166	139	167	23月	125	115	120
12月	717	347	369	24月	2,060	1,793	1,586

【事業実績】

〈現年度保険料納付率〉

(月/%)

	平成17年度											
	4月	5月	6月	7月	8月	9月	10月	11月	12月	1月	2月	3月
納付対象月数	19,403	37,605	55,236	74,814	93,185	111,062	128,465	143,204	160,601	177,749	193,488	208,306
納付月数	12,875	26,662	40,324	53,832	67,372	81,193	94,990	109,373	122,760	136,698	150,982	165,528
納付率	66.4%	70.9%	73.0%	72.0%	72.3%	73.1%	73.9%	76.4%	76.4%	76.9%	78.0%	79.5%
	平成18年度											
	4月	5月	6月	7月	8月	9月	10月	11月	12月	1月	2月	3月
納付対象月数	18,024	34,866	51,248	69,168	86,378	102,814	119,138	134,689	151,104	167,431	183,464	199,638
納付月数	12,490	25,560	38,356	51,088	64,096	77,201	90,199	103,751	116,513	129,731	143,130	156,624
納付率	69.3%	73.3%	74.8%	73.9%	74.2%	75.1%	75.7%	77.0%	77.1%	77.5%	78.0%	78.5%
	平成19年度											
	4月	5月	6月	7月	8月	9月	10月	11月	12月	1月	2月	3月
納付対象月数	17,338	33,643	49,530	67,238	83,713	99,559	114,596	129,662	145,662	161,079	176,431	190,825
納付月数	11,687	23,814	35,945	47,958	60,089	72,490	84,713	97,586	109,554	121,696	133,942	146,661
納付率	67.4%	70.8%	72.6%	71.3%	71.8%	72.8%	73.9%	75.3%	75.2%	75.6%	75.9%	76.9%
	平成20年度											
	4月	5月	6月	7月	8月	9月	10月	11月	12月	1月	2月	3月
納付対象月数	16,424	31,737	46,745	62,965	78,387	93,638	108,656	123,308	137,792	152,672	-	-
納付月数	10,871	22,403	33,913	45,178	56,628	68,447	79,842	91,695	102,784	114,118	-	-
納付率	66.2%	70.6%	72.5%	71.8%	72.2%	73.1%	73.5%	74.4%	74.6%	74.7%	-	-

(注) 納付率(%) = $\frac{\text{納付月数}}{\text{納付対象月数}} \times 100$

※納付対象月数とは、当該年度分の保険料として納付すべき月数(全額免除月数および学生納付督促月数、納付猶予月数は含まれない)であり、納付月数はそのうち当該年度中(翌年4月末まで)に実際に納付された月数である。また、納付期限内納付月数とは、納付対象月数に対して実際に納付期限(毎月の保険料につき、その翌末日)内に納付された月数である。

【事業実績】

砂川

〈過年度保険料納付月数〉

(月)

	平成17年度											
	4月	5月	6月	7月	8月	9月	10月	11月	12月	1月	2月	3月
15年度分	1,161	881	547	460	321	405	294	499	231	296	393	301
16年度分	297	362	218	297	255	247	205	273	196	199	184	109
	平成18年度											
	4月	5月	6月	7月	8月	9月	10月	11月	12月	1月	2月	3月
16年度分	1,097	664	558	359	311	308	276	428	287	257	262	317
17年度分	370	275	282	238	226	238	202	215	199	154	146	84
	平成19年度											
	4月	5月	6月	7月	8月	9月	10月	11月	12月	1月	2月	3月
17年度分	971	587	452	438	337	371	335	445	200	208	199	266
18年度分	266	258	212	369	157	217	191	240	185	137	153	110
	平成20年度											
	4月	5月	6月	7月	8月	9月	10月	11月	12月	1月	2月	3月
18年度分	895	574	379	319	293	340	279	376	282	205	—	—
19年度分	320	264	269	222	203	234	190	229	213	154	—	—

〈免除等該当者件数〉

(人)

	平成17年度											
	4月	5月	6月	7月	8月	9月	10月	11月	12月	1月	2月	3月
申請免除(全額)	355	151	115	149	1,909	548	360	368	847	214	279	486
学生納付特例	284	217	362	187	82	86	86	66	134	54	62	73
若年者納付猶予	30	33	28	35	135	56	55	55	123	21	39	131
	平成18年度											
	4月	5月	6月	7月	8月	9月	10月	11月	12月	1月	2月	3月
申請免除(全額)	507	168	128	1,196	1,732	440	529	361	376	209	272	343
学生納付特例	316	159	329	136	105	60	100	70	114	53	79	89
若年者納付猶予	105	13	31	148	167	62	79	68	60	28	27	38
	平成19年度											
	4月	5月	6月	7月	8月	9月	10月	11月	12月	1月	2月	3月
申請免除(全額)	326	101	237	1,138	1,601	561	436	411	296	94	292	352
学生納付特例	132	536	192	140	87	93	103	82	89	39	67	64
若年者納付猶予	49	12	46	91	242	69	64	65	50	18	35	48
	平成20年度											
	4月	5月	6月	7月	8月	9月	10月	11月	12月	1月	2月	3月
申請免除(全額)	518	518	276	1,390	1,753	457	267	225	233	253	314	—
学生納付特例	224	224	176	152	97	78	78	59	74	71	65	—
若年者納付猶予	73	73	49	114	320	108	35	40	31	28	31	—

〈口座振替率等〉

(人/%)

	平成17年度	平成18年度	平成19年度
口座振替者数	8,765	8,101	7,649
口座振替率	48.9%	47.8%	47.8%
クレジット納付者数	—	—	22
クレジット納付率	—	—	0.1%

(注) 口座振替率(%) = $\frac{\text{口座振替加入者数(クレジット納付加入者数)}}{\text{保険料納付対象者数}} \times 100$

〈納付督促体制〉

(人)

	平成17年度	平成18年度	平成19年度
職員(収納業務関係)	13	18	15
国民年金推進員	5	5	6
収納指導員	1	1	1

※職員については、収納業務を兼任している者を含めて計上している。

〈電話番号収録率〉

72.4%

※被保険者情報に電話番号が収録されている割合

〈納付督促状況〉

(件)

	平成17年度	平成18年度	平成19年度
催告状(文書)発行数	37,940	18,809	9,888
免除等勸奨DM送付数	3,330	1,012	1,431
電話督促	外部委託	5,363	4,287
	職員	13,694	7,969
	収納指導員	1,746	1,453
	計	20,803	13,709
戸別訪問	国民年金推進員	23,562	20,642
	職員	6,443	5,317
	収納指導員	367	1,197
	計	30,372	27,156
集合徴収(呼出)案内数	2,971	1,868	0
国民年金推進員 口座振替等獲得件数	22	28	55

〈強制徴収実施状況〉平成20年12月末現在

(件)

	平成17年度	平成18年度	平成19年度
最終催告状発行件数	51	86	91
督促状発行件数	5	45	45
差押執行件数	3	16	5

5 従来の実施方法等

従来の業務実施における取扱い数量等については、以下のとおりです。
「納付督促状況」が対象事業に直接関係する数値です。その他の数値は、対象業務を含めた社会保険事務所全体の実施状況に関する数値です。

【 稚内 社会保険事務所 】

対象業務に直接関係する数値
対象業務を含む社会保険事務所全体の数値
対象業務と無関係な数値

【基本情報】

〈被保険者情報〉

(人)

		平成17年度	平成18年度	平成19年度
第1号被保険者(任意加入者含む)		12,713	12,514	12,060
全額免除者	法定免除者	880	877	891
	申請免除(全額)者	1,511	1,348	1,356
	学生納付特例者	426	361	357
	若年者納付猶予者	150	200	184
計		2,967	2,786	2,788
未納者	短期未納者	1,794	1,827	2,064
	中期未納者	962	804	960
	長期未納者	1,650	1,576	1,782
	計	4,406	4,207	4,806

(注)未納者欄の区分は、未納期間による。区分毎の未納期間は、短期未納者が1～6月、中期未納者が7～12月、長期未納者が13月以上となっている。

(参考)未納月数別の未納者数

(人)

未納月数	17年度	18年度	19年度	未納月数	17年度	18年度	19年度
1月	512	588	542	13月	54	49	89
2月	292	257	312	14月	54	71	80
3月	354	317	483	15月	103	134	120
4月	292	355	324	16月	47	51	63
5月	204	165	223	17月	48	45	50
6月	140	145	180	18月	52	45	46
7月	90	114	146	19月	43	44	55
8月	128	94	127	20月	50	38	52
9月	172	261	240	21月	93	105	175
10月	82	93	113	22月	55	36	71
11月	93	63	89	23月	46	72	68
12月	397	179	245	24月	1,005	886	913

【事業実績】

〈現年度保険料納付率〉

(月/%)

	平成17年度											
	4月	5月	6月	7月	8月	9月	10月	11月	12月	1月	2月	3月
納付対象月数	10,205	19,124	28,172	37,878	46,967	56,198	64,994	73,335	82,940	92,195	100,581	109,127
納付月数	6,884	13,993	21,114	28,397	35,664	42,890	50,380	58,584	66,249	74,171	82,198	90,168
納付率	67.5%	73.2%	74.9%	75.0%	75.9%	76.3%	77.5%	79.9%	79.9%	80.5%	81.7%	82.6%
	平成18年度											
	4月	5月	6月	7月	8月	9月	10月	11月	12月	1月	2月	3月
納付対象月数	9,659	18,371	27,276	36,760	46,222	55,289	64,394	72,935	82,660	92,233	101,358	109,904
納付月数	6,812	13,815	20,794	27,863	34,985	42,212	49,540	57,441	65,045	72,660	80,293	88,176
納付率	70.5%	75.2%	76.2%	75.8%	75.7%	76.3%	76.9%	78.8%	78.7%	78.8%	79.2%	80.2%
	平成19年度											
	4月	5月	6月	7月	8月	9月	10月	11月	12月	1月	2月	3月
納付対象月数	9,726	18,738	27,513	37,576	46,420	55,613	64,543	72,982	82,381	91,234	100,649	124,753
納付月数	6,664	13,568	20,460	27,390	34,372	41,437	48,460	56,070	63,184	70,322	77,453	98,040
納付率	68.5%	72.4%	74.4%	72.9%	74.0%	74.5%	75.1%	76.8%	76.7%	77.1%	77.0%	78.6%
	平成20年度											
	4月	5月	6月	7月	8月	9月	10月	11月	12月	1月	2月	3月
納付対象月数	10,693	20,448	30,349	40,899	51,122	60,977	70,582	80,060	90,078	99,512	-	-
納付月数	7,311	14,796	22,378	29,857	37,353	45,063	52,557	60,716	68,205	75,876	-	-
納付率	68.4%	72.4%	73.7%	73.0%	73.1%	73.9%	74.5%	75.8%	75.7%	76.2%	-	-

(注) 納付率(%) = $\frac{\text{納付月数}}{\text{納付対象月数}} \times 100$

※納付対象月数とは、当該年度分の保険料として納付すべき月数(全額免除月数および学生納付特例月数、納付猶予月数は含まれない)であり、納付月数はそのうち当該年度中(翌年4月末まで)に実際に納付された月数である。また、納付期限内納付月数とは、納付対象月数に対して実際に納付期限(毎月の保険料につき、その翌末日)内に納付された月数である。

【事業実績】

稚内

〈過年度保険料納付月数〉

(月)

	平成17年度											
	4月	5月	6月	7月	8月	9月	10月	11月	12月	1月	2月	3月
15年度分	559	466	331	324	167	155	266	384	131	147	222	114
16年度分	236	192	189	181	139	124	153	211	98	101	82	65
	平成18年度											
	4月	5月	6月	7月	8月	9月	10月	11月	12月	1月	2月	3月
16年度分	516	323	255	284	209	219	229	308	172	125	110	122
17年度分	123	109	126	138	99	103	127	180	95	99	86	53
	平成19年度											
	4月	5月	6月	7月	8月	9月	10月	11月	12月	1月	2月	3月
17年度分	572	414	299	305	242	219	185	315	92	107	117	140
18年度分	165	174	137	220	125	107	86	147	89	82	85	70
	平成20年度											
	4月	5月	6月	7月	8月	9月	10月	11月	12月	1月	2月	3月
18年度分	581	303	280	229	164	215	155	221	192	118	—	—
19年度分	215	132	141	140	82	153	144	138	114	93	—	—

〈免除等該当者件数〉

(人)

	平成17年度											
	4月	5月	6月	7月	8月	9月	10月	11月	12月	1月	2月	3月
申請免除(全額)	364	26	160	287	350	249	183	203	305	92	145	403
学生納付特例	40	26	204	49	27	29	19	21	27	11	11	34
若年者納付猶予	1	23	37	20	44	54	16	28	53	8	23	48
	平成18年度											
	4月	5月	6月	7月	8月	9月	10月	11月	12月	1月	2月	3月
申請免除(全額)	205	35	91	29	717	98	233	142	226	81	156	198
学生納付特例	31	32	162	4	50	3	13	27	31	10	21	25
若年者納付猶予	49	5	18	2	129	29	36	27	43	6	20	26
	平成19年度											
	4月	5月	6月	7月	8月	9月	10月	11月	12月	1月	2月	3月
申請免除(全額)	241	48	221	234	565	471	116	132	236	101	130	159
学生納付特例	23	42	100	81	13	34	39	17	22	10	14	24
若年者納付猶予	45	13	12	25	38	117	28	14	31	10	8	10
	平成20年度											
	4月	5月	6月	7月	8月	9月	10月	11月	12月	1月	2月	3月
申請免除(全額)	221	221	201	293	639	285	197	155	189	100	242	—
学生納付特例	45	45	79	33	23	31	15	21	28	12	18	—
若年者納付猶予	32	32	25	21	53	99	17	28	16	22	17	—

〈口座振替率等〉

(人/%)

	平成17年度	平成18年度	平成19年度
口座振替者数	5,673	5,468	5,292
口座振替率	58.2%	56.2%	57.1%
クレジット納付者数	—	—	14
クレジット納付率	—	—	0.2%

(注) 口座振替率(%) = $\frac{\text{口座振替加入者数(クレジット納付加入者数)}}{\text{保険料納付対象者数}} \times 100$

〈納付督促体制〉

(人)

	平成17年度	平成18年度	平成19年度
職員(収納業務関係)	10	10	12
国民年金推進員	5	4	4
収納指導員	2	1	1

※職員については、収納業務を兼任している者を含めて計上している。

〈電話番号収録率〉

76.7%

※被保険者情報に電話番号が収録されている割合

〈納付督促状況〉

(件)

	平成17年度	平成18年度	平成19年度
催告状(文書)発行数	14,342	8,267	4,685
免除等勸奨DM送付数	685	887	1,140
電話督促	外部委託	2,678	2,158
	職員	5,472	5,825
	収納指導員	1,282	1,661
	計	9,432	9,644
戸別訪問	国民年金推進員	14,429	17,609
	職員	3,886	6,313
	収納指導員	580	1,482
	計	18,895	25,404
集合徴収(呼出)案内数	2,115	717	0
国民年金推進員 口座振替等獲得件数	1	2	22

〈強制徴収実施状況〉平成20年12月末現在

(件)

	平成17年度	平成18年度	平成19年度
最終催告状発行件数	51	114	33
督促状発行件数	17	58	19
差押執行件数	4	9	0

5 従来の実施方法等

従来の業務実施における取扱い数量等については、以下のとおりです。
「納付督促状況」が対象事業に直接関係する数値です。その他の数値は、対象業務を含めた社会保険事務所全体の実施状況に関する数値です。

【 留萌 社会保険事務所 】

対象業務に直接関係する数値
対象業務を含む社会保険事務所全体の数値
対象業務と無関係な数値

【基本情報】

〈被保険者情報〉

(人)

		平成17年度	平成18年度	平成19年度
第1号被保険者(任意加入者含む)		9,227	8,935	8,690
全額免除者	法定免除者	815	820	797
	申請免除(全額)者	1,428	1,216	1,329
	学生納付特例者	318	306	304
	若年者納付猶予者	137	126	159
計		2,698	2,468	2,589
未納者	短期未納者	1,700	1,464	1,301
	中期未納者	826	713	646
	長期未納者	1,071	990	872
	計	3,597	3,167	2,819

(注)未納者欄の区分は、未納期間による。区分毎の未納期間は、短期未納者が1～6月、中期未納者が7～12月、長期未納者が13月以上となっている。

(参考)未納月数別の未納者数

(人)

未納月数	17年度	18年度	19年度	未納月数	17年度	18年度	19年度
1月	441	393	327	13月	55	47	45
2月	305	224	199	14月	43	43	33
3月	383	335	307	15月	85	87	68
4月	268	253	234	16月	38	35	29
5月	154	142	115	17月	42	36	19
6月	149	117	119	18月	22	36	38
7月	84	114	78	19月	39	28	27
8月	142	128	134	20月	28	29	33
9月	144	228	194	21月	77	71	85
10月	92	66	67	22月	28	33	25
11月	80	67	54	23月	40	29	26
12月	284	110	119	24月	574	516	444

【事業実績】

〈現年度保険料納付率〉

(月/%)

	平成17年度											
	4月	5月	6月	7月	8月	9月	10月	11月	12月	1月	2月	3月
納付対象月数	7,548	14,300	20,549	27,523	34,309	40,001	45,847	50,602	56,662	62,904	67,863	74,084
納付月数	4,623	9,535	14,355	19,222	23,961	28,866	33,774	39,072	44,034	49,191	54,531	59,929
納付率	61.2%	66.7%	69.9%	69.8%	69.8%	72.2%	73.7%	77.2%	77.7%	78.2%	80.4%	80.9%
	平成18年度											
	4月	5月	6月	7月	8月	9月	10月	11月	12月	1月	2月	3月
納付対象月数	6,663	12,475	18,201	24,926	31,554	37,041	42,860	48,604	54,686	60,267	66,543	72,993
納付月数	4,552	9,176	13,707	18,262	22,799	27,416	32,043	37,041	41,697	46,565	51,590	56,845
納付率	68.3%	73.6%	75.3%	73.3%	72.3%	74.0%	74.8%	76.2%	76.2%	77.3%	77.5%	77.9%
	平成19年度											
	4月	5月	6月	7月	8月	9月	10月	11月	12月	1月	2月	3月
納付対象月数	6,718	12,951	18,353	24,757	30,665	36,133	41,724	47,053	52,962	58,914	64,916	71,173
納付月数	4,329	8,780	13,210	17,610	22,016	26,601	31,146	35,848	40,287	44,855	49,515	54,173
納付率	64.4%	67.8%	72.0%	71.1%	71.8%	73.6%	74.6%	76.2%	76.1%	76.1%	76.3%	73.7%
	平成20年度											
	4月	5月	6月	7月	8月	9月	10月	11月	12月	1月	2月	3月
納付対象月数	5,021	9,527	14,065	18,864	23,275	27,886	32,091	36,072	40,509	45,036	-	-
納付月数	3,123	6,342	9,613	12,731	15,948	19,181	22,317	25,663	28,776	31,983	-	-
納付率	62.2%	66.6%	68.3%	67.5%	68.5%	68.8%	69.5%	71.1%	71.0%	71.0%	-	-

(注) 納付率(%) = $\frac{\text{納付月数}}{\text{納付対象月数}} \times 100$

※納付対象月数とは、当該年度分の保険料として納付すべき月数(全額免除月数および学生納付特例月数、納付猶予月数は含まれない)であり、納付月数はそのうち当該年度中(翌年4月末まで)に実際に納付された月数である。また、納付期限内納付月数とは、納付対象月数に対して実際に納付期限(毎月の保険料につき、その翌末日)内に納付された月数である。

【事業実績】

留萌

〈過年度保険料納付月数〉

(月)

	平成17年度											
	4月	5月	6月	7月	8月	9月	10月	11月	12月	1月	2月	3月
15年度分	447	560	290	295	302	251	247	278	163	164	126	150
16年度分	165	222	152	224	145	193	136	172	133	116	95	79
	平成18年度											
	4月	5月	6月	7月	8月	9月	10月	11月	12月	1月	2月	3月
16年度分	408	318	226	218	116	180	132	291	94	151	76	156
17年度分	178	171	110	120	95	110	111	170	108	86	79	49
	平成19年度											
	4月	5月	6月	7月	8月	9月	10月	11月	12月	1月	2月	3月
17年度分	596	356	243	295	210	235	195	240	103	117	107	124
18年度分	136	82	101	217	97	117	87	83	82	80	59	42
	平成20年度											
	4月	5月	6月	7月	8月	9月	10月	11月	12月	1月	2月	3月
18年度分	390	295	204	140	121	141	89	184	104	85	—	—
19年度分	134	89	83	79	56	65	72	86	64	51	—	—

〈免除等該当者件数〉

(人)

	平成17年度											
	4月	5月	6月	7月	8月	9月	10月	11月	12月	1月	2月	3月
申請免除(全額)	111	(16)	144	132	465	35	326	230	326	104	160	445
学生納付特例	1	1	57	125	48	13	39	12	26	12	7	23
若年者納付猶予	1	0	9	11	12	6	72	42	55	20	17	68
	平成18年度											
	4月	5月	6月	7月	8月	9月	10月	11月	12月	1月	2月	3月
申請免除(全額)	253	164	94	148	360	81	389	163	156	116	252	156
学生納付特例	9	1	167	51	27	11	24	18	11	13	17	17
若年者納付猶予	36	10	10	3	31	14	47	16	20	14	31	11
	平成19年度											
	4月	5月	6月	7月	8月	9月	10月	11月	12月	1月	2月	3月
申請免除(全額)	230	40	121	497	379	242	240	117	120	85	95	221
学生納付特例	23	5	16	165	24	28	27	22	26	11	8	18
若年者納付猶予	29	6	15	43	84	30	29	17	23	9	4	10
	平成20年度											
	4月	5月	6月	7月	8月	9月	10月	11月	12月	1月	2月	3月
申請免除(全額)	182	182	183	372	543	232	29	107	147	76	102	—
学生納付特例	38	38	46	29	26	23	6	24	14	11	14	—
若年者納付猶予	19	19	11	27	94	30	1	11	21	8	9	—

〈口座振替率等〉

(人/%)

	平成17年度	平成18年度	平成19年度
口座振替者数	3,203	2,969	2,828
口座振替率	49.1%	45.9%	46.4%
クレジット納付者数	—	—	8
クレジット納付率	—	—	0.1%

(注) 口座振替率(%) = $\frac{\text{口座振替加入者数(クレジット納付加入者数)}}{\text{保険料納付対象者数}} \times 100$

〈納付督促体制〉

(人)

	平成17年度	平成18年度	平成19年度
職員(収納業務関係)	7	10	8
国民年金推進員	5	4	6
収納指導員	1	1	1

※職員については、収納業務を兼任している者を含めて計上している。

〈電話番号収録率〉

81.5%

※被保険者情報に電話番号が収録されている割合

〈納付督促状況〉

(件)

	平成17年度	平成18年度	平成19年度
催告状(文書)発行数	13,203	6,209	3,988
免除等勸奨DM送付数	181	675	1,553
電話督促	外部委託	1,801	2,006
	職員	7,531	6,199
	収納指導員	2,113	2,378
	計	11,445	10,583
戸別訪問	国民年金推進員	11,065	12,131
	職員	4,728	4,461
	収納指導員	446	1,946
	計	16,239	18,538
集合徴収(呼出)案内数	5,425	1,343	0
国民年金推進員 口座振替等獲得件数	7	9	20

〈強制徴収実施状況〉平成20年12月末現在

(件)

	平成17年度	平成18年度	平成19年度
最終催告状発行件数	33	33	17
督促状発行件数	8	15	9
差押執行件数	1	4	4

〔 東北 地区 〕

1 従来の実施に要した経費

(単位:千円)

		平成17年度	平成18年度	平成19年度
東北地区 合計				
人件費	常勤職員	399,670	444,325	420,616
	非常勤職員	693,014	786,850	802,491
物件費		252,513	160,480	128,388
委託費等	委託費定額部分	93,291	89,758	40,524
	成果報酬等	0	0	0
	旅費その他	96,046	105,717	110,233
計(a)		1,534,533	1,587,130	1,502,252
参考値 (b)	減価償却費	5,151	5,997	6,183
	退職給付費用	42,263	20,686	54,697
	間接部門費	96,266	92,576	85,499
(a) + (b)		1,678,213	1,706,389	1,648,631

2 従来の実施に要した人員

(単位:人)

東北地区 合計			
常勤職員	78.81	89.72	84.15
非常勤職員	358.77	372.79	372.20

4 従来の実施における目的の達成の程度

東北地区 合計			
納付対象月数〔月数〕	11,028,741	10,705,263	10,140,156
納付月数〔月数〕	7,909,998	7,672,586	7,129,927
納付率〔%〕	71.7%	71.7%	70.3%
納付期限内納付月数〔月数〕	6,918,442	6,723,403	6,279,076
過年度(1年目)納付対象月数〔月数〕	11,966,173	10,947,399	10,714,397
過年度(1年目)納付月数〔月数〕	8,492,842	8,298,462	8,056,458
過年度(1年目)納付率〔%〕	71.0%	75.8%	75.2%
過年度(2年目)納付対象月数〔月数〕	12,616,265	12,036,240	11,002,427
過年度(2年目)納付月数〔月数〕	9,015,695	8,772,188	8,537,248
過年度(2年目)納付率〔%〕	71.5%	72.9%	77.6%
年度末第1号被保険者数〔人〕	1,258,916	1,211,795	1,149,157
全額免除該当者数〔人〕	375,906	364,448	335,676
全額免除該当率〔%〕	29.9%	30.1%	29.2%

〔 青森 地区 〕

1 従来の実施に要した経費

(単位:千円)

		平成17年度	平成18年度	平成19年度
青森 社会保険事務所				
人件費	常勤職員	21,769	24,623	20,850
	非常勤職員	27,633	35,932	37,800
物件費		13,700	8,486	10,866
委託費等	委託費定額部分	3,094	3,576	1,368
	成果報酬等	0	0	0
	旅費その他	3,608	4,156	4,673
計(a)		69,804	76,773	75,557
参考値 (b)	減価償却費	169	196	271
	退職給付費用	2,145	1,049	2,664
	間接部門費	2,236	2,567	2,395
(a)+(b)		74,354	80,585	80,887
八戸 社会保険事務所				
人件費	常勤職員	16,930	18,914	25,628
	非常勤職員	44,036	56,051	56,791
物件費		13,952	8,762	6,471
委託費等	委託費定額部分	4,076	5,379	2,006
	成果報酬等	0	0	0
	旅費その他	4,791	5,977	6,359
計(a)		83,785	95,083	97,255
参考値 (b)	減価償却費	580	543	716
	退職給付費用	2,092	929	3,210
	間接部門費	2,299	2,174	2,127
(a)+(b)		88,756	98,729	103,308
むつ 社会保険事務所				
人件費	常勤職員	11,135	11,175	10,902
	非常勤職員	15,052	20,323	20,989
物件費		3,267	1,931	1,424
委託費等	委託費定額部分	991	1,022	403
	成果報酬等	0	0	0
	旅費その他	3,250	3,504	4,145
計(a)		33,695	37,955	37,863
参考値 (b)	減価償却費	522	502	296
	退職給付費用	1,394	576	1,690
	間接部門費	2,765	2,698	1,789
(a)+(b)		38,376	41,731	41,638
青森地区 合計				
人件費	常勤職員	49,834	54,712	57,380
	非常勤職員	86,721	112,306	115,580
物件費		30,919	19,179	18,761
委託費等	委託費定額部分	8,161	9,977	3,777
	成果報酬等	0	0	0
	旅費その他	11,649	13,637	15,177
計(a)		187,284	209,811	210,675
参考値 (b)	減価償却費	1,271	1,241	1,283
	退職給付費用	5,631	2,554	7,564
	間接部門費	7,300	7,439	6,311
(a)+(b)		201,486	221,045	225,833

	平成17年度	平成18年度	平成19年度
2 従来の実施に要した人員 (単位:人)			
青森 社会保険事務所			
常勤職員	4.00	4.55	4.10
非常勤職員	12.43	15.14	15.80
八戸 社会保険事務所			
常勤職員	3.90	4.03	4.94
非常勤職員	18.19	23.91	23.75
むつ 社会保険事務所			
常勤職員	2.60	2.50	2.60
非常勤職員	7.00	9.08	9.60
青森地区 合計			
常勤職員	10.50	11.08	11.64
非常勤職員	37.62	48.13	49.15
4 従来の実施における目的の達成の程度			
青森 社会保険事務所			
納付対象月数[月数]	561,551	548,166	527,890
納付月数[月数]	380,555	368,188	339,868
納付率[%]	67.8%	67.2%	64.4%
納付期限内納付月数[月数]	337,687	328,580	303,215
過年度(1年目)納付対象月数[月数]	629,046	556,366	546,913
過年度(1年目)納付月数[月数]	408,062	398,316	386,401
過年度(1年目)納付率[%]	64.9%	71.6%	70.7%
過年度(2年目)納付対象月数[月数]	663,654	636,674	560,410
過年度(2年目)納付月数[月数]	428,730	424,315	410,899
過年度(2年目)納付率[%]	64.6%	66.6%	73.3%
年度末第1号被保険者数[人]	71,469	69,496	65,943
全額免除該当者数[人]	25,540	27,086	22,790
全額免除該当率[%]	35.7%	39.0%	34.6%
八戸 社会保険事務所			
納付対象月数[月数]	748,101	737,230	701,880
納付月数[月数]	503,089	482,244	445,852
納付率[%]	67.2%	65.4%	63.5%
納付期限内納付月数[月数]	438,619	423,229	393,264
過年度(1年目)納付対象月数[月数]	817,567	741,661	729,394
過年度(1年目)納付月数[月数]	539,467	526,500	508,660
過年度(1年目)納付率[%]	66.0%	71.0%	69.7%
過年度(2年目)納付対象月数[月数]	896,634	823,367	745,164
過年度(2年目)納付月数[月数]	574,266	557,544	543,457
過年度(2年目)納付率[%]	64.0%	67.7%	72.9%
年度末第1号被保険者数[人]	92,235	89,412	84,214
全額免除該当者数[人]	34,191	34,130	29,154
全額免除該当率[%]	37.1%	38.2%	34.6%
むつ 社会保険事務所			
納付対象月数[月数]	177,590	173,844	166,717
納付月数[月数]	118,595	113,081	105,197
納付率[%]	66.8%	65.0%	63.1%
納付期限内納付月数[月数]	104,887	101,071	94,093
過年度(1年目)納付対象月数[月数]	198,431	175,822	172,531
過年度(1年目)納付月数[月数]	128,064	123,503	118,849
過年度(1年目)納付率[%]	64.5%	70.2%	68.9%

	平成17年度	平成18年度	平成19年度
過年度(2年目)納付対象月数[月数]	219,277	199,544	176,577
過年度(2年目)納付月数[月数]	135,126	131,418	126,618
過年度(2年目)納付率[%]	61.6%	65.9%	71.7%
年度末第1号被保険者数[人]	22,594	21,789	20,352
全額免除該当者数[人]	7,195	6,814	6,407
全額免除該当率[%]	31.8%	31.3%	31.5%
青森地区 合計			
納付対象月数[月数]	1,487,242	1,459,240	1,396,487
納付月数[月数]	1,002,239	963,513	890,917
納付率[%]	67.4%	66.0%	63.8%
納付期限内納付月数[月数]	881,193	852,880	790,572
過年度(1年目)納付対象月数[月数]	1,645,044	1,473,849	1,448,838
過年度(1年目)納付月数[月数]	1,075,593	1,048,319	1,013,910
過年度(1年目)納付率[%]	65.4%	71.1%	70.0%
過年度(2年目)納付対象月数[月数]	1,779,565	1,659,585	1,482,151
過年度(2年目)納付月数[月数]	1,138,122	1,113,277	1,080,974
過年度(2年目)納付率[%]	64.0%	67.1%	72.9%
年度末第1号被保険者数[人]	186,298	180,697	170,509
全額免除該当者数[人]	66,926	68,030	58,351
全額免除該当率[%]	35.9%	37.6%	34.2%

5 従来の実施方法等

従来の業務実施における取扱い数量等については、以下のとおりです。
「納付奨励状況」が対象事業に直接関係する数値です。その他の数値は、対象業務を含めた社会保険事務所全体の実施状況に関する数値です。

【 青森 社会保険事務所 】

対象業務に直接関係する数値
対象業務を含む社会保険事務所全体の数値
対象業務と無関係な数値

【基本情報】

〈被保険者情報〉

(人)

		平成17年度	平成18年度	平成19年度
第1号被保険者(任意加入者含む)		72,230	70,262	66,721
全額免除者	法定免除者	6,133	6,228	6,101
	申請免除(全額)者	11,176	11,840	10,728
	学生納付特例者	4,397	4,338	4,173
	若年者納付猶予者	1,549	1,817	1,607
	計	23,255	24,223	22,609
未納者	短期未納者	10,112	8,563	8,846
	中期未納者	8,026	6,062	6,893
	長期未納者	15,898	13,872	13,229
	計	34,036	28,497	28,968

(注)未納者欄の区分は、未納期間による。区分毎の未納期間は、短期未納者が1～6月、中期未納者が7～12月、長期未納者が13月以上となっている。

(参考)未納月数別の未納者数

(人)

未納月数	17年度	18年度	19年度	未納月数	17年度	18年度	19年度
1月	2,692	2,198	2,101	13月	618	458	487
2月	1,867	1,419	1,457	14月	525	426	459
3月	2,019	2,416	2,711	15月	1,369	1,265	1,077
4月	1,494	1,002	949	16月	355	366	356
5月	1,082	778	779	17月	404	362	348
6月	958	750	849	18月	399	382	386
7月	807	755	797	19月	341	344	349
8月	915	682	771	20月	391	313	296
9月	1,472	1,853	2,216	21月	1,063	1,112	1,153
10月	804	606	688	22月	387	386	351
11月	923	621	644	23月	496	536	525
12月	3,105	1,545	1,777	24月	9,550	7,922	7,442

【事業実績】

〈現年度保険料納付率〉

(月/%)

	平成17年度											
	4月	5月	6月	7月	8月	9月	10月	11月	12月	1月	2月	3月
納付対象月数	49,905	97,928	145,103	198,178	246,224	292,576	339,214	382,380	430,966	478,069	522,024	558,005
納付月数	27,708	58,409	89,107	119,934	150,999	182,804	215,162	249,118	281,063	313,532	347,316	380,555
納付率	55.5%	59.6%	61.4%	60.5%	61.3%	62.5%	63.4%	65.1%	65.2%	65.6%	66.5%	68.2%
	平成18年度											
	4月	5月	6月	7月	8月	9月	10月	11月	12月	1月	2月	3月
納付対象月数	46,805	92,550	139,064	192,605	241,950	284,424	331,427	373,918	416,297	460,376	505,410	548,166
納付月数	27,577	57,538	87,733	117,740	148,080	179,267	210,613	242,987	273,936	305,344	337,021	368,188
納付率	58.9%	62.2%	63.1%	61.1%	61.2%	63.0%	63.5%	65.0%	65.8%	66.3%	66.7%	67.2%
	平成19年度											
	4月	5月	6月	7月	8月	9月	10月	11月	12月	1月	2月	3月
納付対象月数	47,846	89,114	131,912	183,586	231,810	271,655	315,777	358,986	403,721	445,047	489,117	527,890
納付月数	26,044	53,815	81,972	109,892	137,849	166,366	195,375	225,268	253,383	281,755	311,034	339,868
納付率	54.4%	60.4%	62.1%	59.9%	59.5%	61.2%	61.9%	62.8%	62.8%	63.3%	63.6%	64.4%
	平成20年度											
	4月	5月	6月	7月	8月	9月	10月	11月	12月	1月	2月	3月
納付対象月数	43,386	84,646	125,035	173,463	215,363	257,552	296,856	337,886	379,432	419,332	-	-
納付月数	23,843	49,277	74,991	100,253	125,404	152,292	177,861	205,116	230,913	256,656	-	-
納付率	55.0%	58.2%	60.0%	57.8%	58.2%	59.1%	59.9%	60.7%	60.9%	61.2%	-	-

(注) 納付率(%) = $\frac{\text{納付月数}}{\text{納付対象月数}} \times 100$

※納付対象月数とは、当該年度分の保険料として納付すべき月数(全額免除月数および学生納付奨励月数、納付猶予月数は含まれない)であり、納付月数はそのうち当該年度中(翌年4月末まで)に実際に納付された月数である。また、納付期限内納付月数とは、納付対象月数に対して実際に納付期限(毎月の保険料につき、その翌末日)内に納付された月数である。

【事業実績】

青森

〈過年度保険料納付月数〉

(月)

	平成17年度											
	4月	5月	6月	7月	8月	9月	10月	11月	12月	1月	2月	3月
15年度分	3,282	2,761	1,511	1,207	950	1,074	1,353	1,601	917	1,223	1,586	1,363
16年度分	1,253	1,656	1,182	1,141	1,035	1,276	1,124	1,052	959	1,064	972	654
	平成18年度											
	4月	5月	6月	7月	8月	9月	10月	11月	12月	1月	2月	3月
16年度分	3,409	2,099	1,456	1,161	1,253	1,440	1,330	1,386	1,060	1,103	1,115	1,191
17年度分	1,555	1,748	1,189	1,280	1,439	1,665	1,473	1,249	1,344	1,435	1,177	751
	平成19年度											
	4月	5月	6月	7月	8月	9月	10月	11月	12月	1月	2月	3月
17年度分	3,140	2,959	1,754	1,421	1,254	1,307	1,285	1,383	970	1,014	1,056	1,192
18年度分	1,639	1,695	1,273	1,274	964	1,097	1,026	957	887	732	687	518
	平成20年度											
	4月	5月	6月	7月	8月	9月	10月	11月	12月	1月	2月	3月
18年度分	2,987	2,086	1,436	1,148	1,128	1,502	1,128	1,382	809	879	—	—
19年度分	1,367	1,352	1,109	1,160	884	1,181	917	951	861	734	—	—

〈免除等該当者件数〉

(人)

	平成17年度											
	4月	5月	6月	7月	8月	9月	10月	11月	12月	1月	2月	3月
申請免除(全額)	884	391	450	1,571	4,319	2,818	1,841	888	1,719	530	787	1,136
学生納付特例	538	2,016	464	237	253	153	240	130	163	138	135	91
若年者納付猶予	38	328	421	335	594	422	350	225	291	151	217	276
	平成18年度											
	4月	5月	6月	7月	8月	9月	10月	11月	12月	1月	2月	3月
申請免除(全額)	1,121	222	714	4,208	2,427	2,385	3,015	774	1,436	1,082	543	568
学生納付特例	1,828	1,088	310	99	233	191	267	214	142	188	133	156
若年者納付猶予	408	104	197	168	511	495	758	211	399	282	105	104
	平成19年度											
	4月	5月	6月	7月	8月	9月	10月	11月	12月	1月	2月	3月
申請免除(全額)	569	236	710	4,918	1,654	1,311	2,781	747	833	357	824	473
学生納付特例	96	98	2,691	266	174	232	364	125	217	145	130	131
若年者納付猶予	109	73	183	506	203	241	675	186	187	65	171	109
	平成20年度											
	4月	5月	6月	7月	8月	9月	10月	11月	12月	1月	2月	3月
申請免除(全額)	589	589	840	4,799	1,729	2,644	1,053	1,264	757	556	792	—
学生納付特例	512	512	447	384	59	220	183	334	247	120	172	—
若年者納付猶予	129	129	250	586	270	648	228	226	125	73	131	—

〈口座振替率等〉

(人/%)

	平成17年度	平成18年度	平成19年度
口座振替者数	17,343	16,773	15,403
口座振替率	35.6%	36.4%	34.9%
クレジット納付者数	—	—	87
クレジット納付率	—	—	0.2%

(注) 口座振替率(%) = $\frac{\text{口座振替加入者数(クレジット納付加入者数)}}{\text{保険料納付対象者数}} \times 100$

〈納付督促体制〉

(人)

	平成17年度	平成18年度	平成19年度
職員(収納業務関与)	4.3	4.59	4.6
国民年金推進員	14.67	17.17	17.25
収納指導員	0.6	0.6	0.6

※職員については、収納業務を兼任している者を含めて計上している。

〈電話番号収録率〉

77.9%

※被保険者情報に電話番号が収録されている割合

〈納付督促状況〉

(件)

		平成17年度	平成18年度	平成19年度
催告状(文書)発行数		92,428	36,251	59,445
免除等勸奨DM送付数		10,702	9,610	657
電話督促	外部委託	11,932	11,559	13,187
	職員	10,902	6,115	1,542
	収納指導員	5,019	2,235	1,220
	計	27,853	19,909	15,949
戸別訪問	国民年金推進員	75,993	79,242	95,442
	職員	9,825	7,606	429
	収納指導員	5,708	2,983	1,163
	計	91,526	89,831	97,034
集合徴収(呼出)案内数		25,498	4,805	0
国民年金推進員 口座振替等獲得件数		125	107	145

〈強制徴収実施状況〉平成20年12月末現在

(件)

	平成17年度	平成18年度	平成19年度
最終催告状発行件数	150	811	8
督促状発行件数	32	217	7
差押執行件数	10	24	0

5 従来の実施方法等

従来の業務実施における取扱い数量等については、以下のとおりです。
「納付督促状況」が対象事業に直接関係する数値です。その他の数値は、対象業務を含めた社会保険事務所全体の実施状況に関する数値です。

【 八戸 社会保険事務所 】

対象業務に直接関係する数値
対象業務を含む社会保険事務所全体の数値
対象業務と無関係な数値

【基本情報】

〈被保険者情報〉

(人)

		平成17年度	平成18年度	平成19年度
第1号被保険者(任意加入者含む)		93,175	90,304	85,183
全額免除者	法定免除者	5,512	5,584	5,580
	申請免除(全額)者	15,725	15,706	14,484
	学生納付特例者	4,640	4,708	4,523
	若年者納付猶予者	1,992	2,117	1,894
計		27,869	28,115	26,481
未納者	短期未納者	13,400	11,714	12,258
	中期未納者	9,656	8,227	8,454
	長期未納者	20,631	18,744	18,041
	計	43,687	38,685	38,753

(注)未納者欄の区分は、未納期間による。区分毎の未納期間は、短期未納者が1～6月、中期未納者が7～12月、長期未納者が13月以上となっている。

(参考)未納月数別の未納者数

(人)

未納月数	17年度	18年度	19年度	未納月数	17年度	18年度	19年度
1月	3,361	3,189	3,128	13月	577	503	632
2月	2,045	1,913	2,000	14月	532	507	544
3月	4,667	3,232	3,620	15月	1,928	1,706	1,412
4月	1,214	1,300	1,309	16月	347	409	446
5月	1,112	1,035	1,091	17月	421	459	440
6月	1,001	1,045	1,110	18月	472	496	507
7月	886	978	945	19月	418	437	472
8月	950	848	946	20月	531	530	420
9月	1,833	2,826	2,708	21月	1,497	1,798	1,799
10月	825	624	768	22月	476	576	449
11月	1,019	677	729	23月	651	698	596
12月	4,143	2,274	2,358	24月	12,781	10,625	10,324

【事業実績】

〈現年度保険料納付率〉

(月/%)

	平成17年度											
	4月	5月	6月	7月	8月	9月	10月	11月	12月	1月	2月	3月
納付対象月数	68,903	137,893	204,009	269,580	336,892	403,684	467,948	523,500	585,708	641,033	698,810	748,063
納付月数	35,665	75,500	115,696	156,256	197,193	239,138	281,476	327,675	370,389	413,486	458,506	503,089
納付率	51.8%	54.8%	56.7%	58.0%	58.5%	59.2%	60.2%	62.6%	63.2%	64.5%	65.6%	67.3%
	平成18年度											
	4月	5月	6月	7月	8月	9月	10月	11月	12月	1月	2月	3月
納付対象月数	62,671	125,631	185,849	261,194	328,751	389,663	447,884	507,736	565,686	625,383	678,989	737,230
納付月数	35,608	74,411	113,958	153,463	191,966	232,355	273,075	316,396	356,913	398,512	440,465	482,244
納付率	56.8%	59.2%	61.3%	58.8%	58.4%	59.6%	61.0%	62.3%	63.1%	63.7%	64.9%	65.4%
	平成19年度											
	4月	5月	6月	7月	8月	9月	10月	11月	12月	1月	2月	3月
納付対象月数	62,801	121,907	181,033	248,729	309,278	368,707	428,837	485,308	540,497	595,156	651,351	701,880
納付月数	33,261	69,584	106,341	142,684	179,096	217,107	255,040	295,128	332,197	369,363	407,526	445,852
納付率	53.0%	57.1%	58.7%	57.4%	57.9%	58.9%	59.5%	60.8%	61.5%	62.1%	62.6%	63.5%
	平成20年度											
	4月	5月	6月	7月	8月	9月	10月	11月	12月	1月	2月	3月
納付対象月数	58,283	115,541	170,418	235,073	293,808	350,788	406,626	462,591	516,944	567,784	-	-
納付月数	30,691	64,025	97,802	131,062	163,869	199,601	233,519	270,821	304,722	338,966	-	-
納付率	52.7%	55.4%	57.4%	55.8%	55.8%	56.9%	57.4%	58.5%	58.9%	59.7%	-	-

(注) 納付率(%) = $\frac{\text{納付月数}}{\text{納付対象月数}} \times 100$

※納付対象月数とは、当該年度分の保険料として納付すべき月数(全額免除月数および学生納付督促月数、納付猶予月数は含まれない)であり、納付月数はそのうち当該年度中(翌年4月末まで)に実際に納付された月数である。また、納付期限内納付月数とは、納付対象月数に対して実際に納付期限(毎月の保険料につき、その翌末日)内に納付された月数である。

【事業実績】

〈過年度保険料納付月数〉

(月)

	平成17年度											
	4月	5月	6月	7月	8月	9月	10月	11月	12月	1月	2月	3月
15年度分	4,482	3,490	1,860	1,564	1,236	1,150	1,519	1,784	1,088	1,370	1,537	1,614
16年度分	1,365	2,138	1,391	1,303	1,141	1,335	1,226	1,267	1,065	1,270	1,065	749
	平成18年度											
	4月	5月	6月	7月	8月	9月	10月	11月	12月	1月	2月	3月
16年度分	4,532	2,990	2,212	1,966	1,389	1,500	1,395	1,666	1,202	1,384	1,583	1,436
17年度分	1,713	1,762	1,473	1,801	1,249	1,756	1,591	1,399	1,393	1,684	1,265	862
	平成19年度											
	4月	5月	6月	7月	8月	9月	10月	11月	12月	1月	2月	3月
17年度分	5,104	4,097	2,603	1,999	1,833	1,810	1,748	2,087	1,311	1,351	1,420	1,576
18年度分	1,990	1,898	1,705	1,824	1,473	1,543	1,373	1,255	1,239	999	977	672
	平成20年度											
	4月	5月	6月	7月	8月	9月	10月	11月	12月	1月	2月	3月
18年度分	4,285	2,699	2,038	1,801	1,484	1,911	1,444	1,895	1,288	1,086	—	—
19年度分	1,755	1,732	1,604	1,520	1,324	1,561	1,279	1,266	1,066	893	—	—

〈免除等該当者件数〉

(人)

	平成17年度											
	4月	5月	6月	7月	8月	9月	10月	11月	12月	1月	2月	3月
申請免除(全額)	1,587	(23)	340	537	10,292	1,852	1,153	1,672	2,857	1,110	2,065	1,030
学生納付特例	173	1,684	986	392	472	284	232	216	217	151	228	129
若年者納付猶予	46	8	129	257	1,253	432	327	237	739	254	570	303
	平成18年度											
	4月	5月	6月	7月	8月	9月	10月	11月	12月	1月	2月	3月
申請免除(全額)	1,952	697	31	1,580	5,384	3,466	3,484	2,742	1,248	1,445	754	1,713
学生納付特例	150	2,637	551	1	278	215	195	157	323	132	164	317
若年者納付猶予	589	146	(3)	440	464	543	615	549	320	308	155	388
	平成19年度											
	4月	5月	6月	7月	8月	9月	10月	11月	12月	1月	2月	3月
申請免除(全額)	424	651	460	6,346	2,378	3,882	1,775	738	1,326	1,039	997	794
学生納付特例	83	988	1,753	310	402	222	364	143	105	179	215	176
若年者納付猶予	78	147	118	764	352	522	423	150	225	271	162	192
	平成20年度											
	4月	5月	6月	7月	8月	9月	10月	11月	12月	1月	2月	3月
申請免除(全額)	936	936	264	5,870	2,523	2,630	1,718	1,059	751	882	1,220	—
学生納付特例	493	493	492	383	212	272	267	288	184	149	205	—
若年者納付猶予	244	244	60	742	290	437	257	236	160	184	262	—

〈口座振替率等〉

(人/%)

	平成17年度	平成18年度	平成19年度
口座振替者数	23,181	22,425	20,818
口座振替率	35.5%	36.1%	35.5%
クレジット納付者数	—	—	44
クレジット納付率	—	—	0.1%

(注) 口座振替率(%) = $\frac{\text{口座振替加入者数(クレジット納付加入者数)}}{\text{保険料納付対象者数}} \times 100$

〈納付督促体制〉

(人)

	平成17年度	平成18年度	平成19年度
職員(収納業務関係)	12	15	13
国民年金推進員	25	26	25
収納指導員	4	3	3

※職員については、収納業務を兼任している者を含めて計上している。

〈電話番号収録率〉

79.2%

※被保険者情報に電話番号が収録されている割合

〈納付督促状況〉

(件)

		平成17年度	平成18年度	平成19年度
催告状(文書)発行数		123,444	27,130	110,771
免除等勸奨DM送付数		0	0	0
電話督促	外部委託	15,722	17,389	19,343
	職員	10,809	3,276	126
	収納指導員	6,043	876	167
	計	32,574	21,541	19,636
戸別訪問	国民年金推進員	100,331	101,242	127,559
	職員	12,411	4,634	92
	収納指導員	5,009	1,081	239
	計	117,751	106,957	127,890
集合徴収(呼出)案内数		60,965	0	0
国民年金推進員 口座振替等獲得件数		183	157	224

〈強制徴収実施状況〉平成20年12月末現在

(件)

	平成17年度	平成18年度	平成19年度
最終催告状発行件数	200	826	230
督促状発行件数	43	347	80
差押執行件数	9	129	16

5 従来の実施方法等

従来の業務実施における取扱い数量等については、以下のとおりです。
「納付督促状況」が対象事業に直接関係する数値です。その他の数値は、対象業務を含めた社会保険事務所全体の実施状況に関する数値です。

【 むつ 社会保険事務所 】

対象業務に直接関係する数値
対象業務を含む社会保険事務所全体の数値
対象業務と無関係な数値

【基本情報】

〈被保険者情報〉

(人)

		平成17年度	平成18年度	平成19年度
第1号被保険者(任意加入者含む)		22,719	21,920	20,477
全額免除者	法定免除者	1,512	1,525	1,560
	申請免除(全額)者	4,156	3,904	3,874
	学生納付特例者	635	717	703
	若年者納付猶予者	426	399	424
計		6,729	6,545	6,561
未納者	短期未納者	3,396	3,023	2,867
	中期未納者	2,580	2,082	1,869
	長期未納者	5,398	4,891	4,819
計		11,374	9,996	9,555

(注)未納者欄の区分は、未納期間による。区分毎の未納期間は、短期未納者が1～6月、中期未納者が7～12月、長期未納者が13月以上となっている。

(参考)未納月数別の未納者数

(人)

未納月数	17年度	18年度	19年度	未納月数	17年度	18年度	19年度
1月	689	717	720	13月	146	124	139
2月	492	486	442	14月	132	147	141
3月	1,378	969	832	15月	641	335	532
4月	336	380	335	16月	111	116	111
5月	267	254	251	17月	112	108	108
6月	234	217	287	18月	115	111	120
7月	246	223	234	19月	103	102	108
8月	209	193	203	20月	97	129	95
9月	494	682	566	21月	340	519	453
10月	227	178	154	22月	134	115	103
11月	225	192	191	23月	156	149	135
12月	1,179	614	521	24月	3,311	2,936	2,774

【事業実績】

〈現年度保険料納付率〉

(月/%)

	平成17年度											
	4月	5月	6月	7月	8月	9月	10月	11月	12月	1月	2月	3月
納付対象月数	16,657	32,544	47,908	64,539	81,149	97,594	111,772	122,655	137,242	151,009	164,259	177,557
納付月数	8,619	18,089	27,556	36,968	46,533	56,202	65,981	76,971	87,015	97,209	107,881	118,595
納付率	51.7%	55.6%	57.5%	57.3%	57.3%	57.6%	59.0%	62.8%	63.4%	64.4%	65.7%	66.8%
	平成18年度											
	4月	5月	6月	7月	8月	9月	10月	11月	12月	1月	2月	3月
納付対象月数	14,867	29,439	44,183	62,122	75,569	88,907	103,038	117,226	131,066	145,141	159,556	173,844
納付月数	8,628	17,934	27,165	36,396	45,367	54,801	64,125	74,270	83,752	93,437	103,341	113,081
納付率	58.0%	60.9%	61.5%	58.6%	60.0%	61.6%	62.2%	63.4%	63.9%	64.4%	64.8%	65.0%
	平成19年度											
	4月	5月	6月	7月	8月	9月	10月	11月	12月	1月	2月	3月
納付対象月数	15,209	29,789	43,673	59,053	73,509	87,994	101,611	114,352	127,598	140,728	153,860	166,717
納付月数	8,113	16,700	25,363	33,984	42,581	51,388	60,253	69,711	78,448	87,311	96,247	105,197
納付率	53.3%	56.1%	58.1%	57.5%	57.9%	58.4%	59.3%	61.0%	61.5%	62.0%	62.6%	63.1%
	平成20年度											
	4月	5月	6月	7月	8月	9月	10月	11月	12月	1月	2月	3月
納付対象月数	13,576	26,785	39,524	54,087	67,666	80,931	94,294	107,015	118,886	131,548	-	-
納付月数	7,260	15,134	23,020	30,725	38,518	46,644	54,472	62,867	70,879	78,746	-	-
納付率	53.5%	56.5%	58.2%	56.8%	56.9%	57.6%	57.8%	58.7%	59.6%	59.9%	-	-

(注) 納付率(%) = $\frac{\text{納付月数}}{\text{納付対象月数}} \times 100$

※納付対象月数とは、当該年度分の保険料として納付すべき月数(全額免除月数および学生納付特例月数、納付猶予月数は含まれない)であり、納付月数はそのうち当該年度中(翌年4月末まで)に実際に納付された月数である。また、納付期限内納付月数とは、納付対象月数に対して実際に納付期限(毎月の保険料につき、その翌末日)内に納付された月数である。

【事業実績】

むつ

〈過年度保険料納付月数〉

(月)

	平成17年度											
	4月	5月	6月	7月	8月	9月	10月	11月	12月	1月	2月	3月
15年度分	930	715	475	390	464	285	326	534	353	225	505	410
16年度分	334	454	352	286	455	308	271	246	202	191	213	133
	平成18年度											
	4月	5月	6月	7月	8月	9月	10月	11月	12月	1月	2月	3月
16年度分	1,081	613	348	381	310	363	300	332	361	269	325	278
17年度分	397	320	220	298	228	338	310	274	278	296	229	152
	平成19年度											
	4月	5月	6月	7月	8月	9月	10月	11月	12月	1月	2月	3月
17年度分	1,034	842	557	427	442	412	327	458	372	324	367	336
18年度分	340	338	311	302	267	268	238	245	273	227	182	133
	平成20年度											
	4月	5月	6月	7月	8月	9月	10月	11月	12月	1月	2月	3月
18年度分	1,044	636	432	421	316	388	294	490	319	291	—	—
19年度分	319	306	265	219	214	260	225	234	213	192	—	—

〈免除等該当者件数〉

(人)

	平成17年度											
	4月	5月	6月	7月	8月	9月	10月	11月	12月	1月	2月	3月
申請免除(全額)	50	22	190	21	1,991	529	181	595	862	270	352	511
学生納付特例	(3)	5	98	228	151	62	7	18	78	25	22	(3)
若年者納付猶予	7	6	133	2	153	128	21	77	238	42	49	77
	平成18年度											
	4月	5月	6月	7月	8月	9月	10月	11月	12月	1月	2月	3月
申請免除(全額)	267	124	80	28	583	2,485	787	281	162	247	129	173
学生納付特例	52	338	78	0	64	0	106	30	22	44	41	25
若年者納付猶予	51	15	13	3	265	95	84	44	29	25	24	20
	平成19年度											
	4月	5月	6月	7月	8月	9月	10月	11月	12月	1月	2月	3月
申請免除(全額)	152	9	47	1,921	1,003	488	222	305	310	181	158	209
学生納付特例	27	174	133	148	67	24	50	27	25	22	45	38
若年者納付猶予	19	4	10	256	57	72	26	42	42	26	32	36
	平成20年度											
	4月	5月	6月	7月	8月	9月	10月	11月	12月	1月	2月	3月
申請免除(全額)	135	135	61	2,244	225	553	321	118	221	327	174	—
学生納付特例	99	99	53	49	7	26	30	48	30	30	35	—
若年者納付猶予	28	28	17	226	23	78	40	21	32	42	18	—

〈口座振替率等〉

(人/%)

	平成17年度	平成18年度	平成19年度
口座振替者数	6,580	6,334	5,801
口座振替率	41.2%	41.2%	41.7%
クレジット納付者数	—	—	6
クレジット納付率	—	—	0.0%

(注) 口座振替率(%) = $\frac{\text{口座振替加入者数}}{\text{クレジット納付加入者数}} \times 100$
 $\frac{\text{クレジット納付率}}{\text{保険料納付対象者数}}$

〈納付督促体制〉

(人)

	平成17年度	平成18年度	平成19年度
職員(収納業務関係)	5	6	6
国民年金推進員	8	9	11
収納指導員	2	2	2

※職員については、収納業務を兼任している者を含めて計上している。

〈納付督促状況〉

(件)

	平成17年度	平成18年度	平成19年度
催告状(文書)発行数	28,640	23,090	17,461
免除等勸奨DM送付数	3,619	379	426
電話督促	外部委託	3,822	3,433
	職員	4,217	3,056
	収納指導員	1,432	219
	計	9,471	6,708
戸別訪問	国民年金推進員	37,775	35,219
	職員	5,594	7,633
	収納指導員	6,686	417
	計	50,055	43,269
集合徴収(呼出)案内数	8,296	662	0
国民年金推進員 口座振替等獲得件数	28	23	68

〈強制徴収実施状況〉平成20年12月末現在

(件)

	平成17年度	平成18年度	平成19年度
最終催告状発行件数	50	150	4
督促状発行件数	5	69	2
差押執行件数	3	19	0

〈電話番号収録率〉

81.8%

※被保険者情報に電話番号が収録されている割合

〔 岩手 地区 〕

1 従来の実施に要した経費

(単位:千円)

		平成17年度	平成18年度	平成19年度
盛岡 社会保険事務所				
人件費	常勤職員	28,068	33,153	33,418
	非常勤職員	37,206	42,533	44,290
物件費		12,177	8,032	8,780
委託費等	委託費定額部分	3,614	3,673	3,739
	成果報酬等	0	0	0
	旅費その他	6,822	5,162	5,438
計(a)		87,887	92,553	95,665
参考値 (b)	減価償却費	249	370	388
	退職給付費用	3,030	1,533	4,322
	間接部門費	6,443	5,800	5,514
(a)+(b)		97,609	100,256	105,889
一関 社会保険事務所				
人件費	常勤職員	27,187	28,156	25,480
	非常勤職員	30,961	32,105	35,197
物件費		10,356	6,386	5,713
委託費等	委託費定額部分	2,762	2,807	2,832
	成果報酬等	0	0	0
	旅費その他	5,863	5,254	5,723
計(a)		77,129	74,708	74,945
参考値 (b)	減価償却費	191	256	266
	退職給付費用	2,762	1,303	3,347
	間接部門費	6,802	5,252	5,988
(a)+(b)		86,884	81,519	84,546
宮古 社会保険事務所				
人件費	常勤職員	11,891	14,687	14,230
	非常勤職員	25,461	24,938	25,308
物件費		6,170	3,396	3,837
委託費等	委託費定額部分	1,360	1,382	1,394
	成果報酬等	0	0	0
	旅費その他	5,611	3,802	4,182
計(a)		50,493	48,205	48,951
参考値 (b)	減価償却費	100	136	143
	退職給付費用	1,368	703	1,982
	間接部門費	5,197	4,760	4,278
(a)+(b)		57,158	53,804	55,354
二戸 社会保険事務所				
人件費	常勤職員	13,121	13,590	13,665
	非常勤職員	19,246	18,815	19,258
物件費		3,837	2,636	2,096
委託費等	委託費定額部分	1,435	1,491	1,473
	成果報酬等	0	0	0
	旅費その他	3,636	3,157	3,174
計(a)		41,275	39,689	39,666
参考値 (b)	減価償却費	189	225	240
	退職給付費用	1,368	588	1,657
	間接部門費	5,263	5,199	4,649
(a)+(b)		48,095	45,701	46,212

		平成17年度	平成18年度	平成19年度
花巻 社会保険事務所				
人件費	常勤職員	14,077	17,256	16,585
	非常勤職員	22,505	22,569	25,470
物件費		8,495	4,713	3,247
委託費等	委託費定額部分	1,619	1,612	1,626
	成果報酬等	0	0	0
	旅費その他	4,389	4,957	3,113
計(a)		51,085	51,107	50,041
参考値 (b)	減価償却費	148	252	264
	退職給付費用	1,368	818	2,307
	間接部門費	5,263	5,118	4,373
(a) + (b)		57,864	57,295	56,985

岩手地区 合計				
人件費	常勤職員	94,344	106,842	103,378
	非常勤職員	135,379	140,960	149,523
物件費		41,035	25,163	23,673
委託費等	委託費定額部分	10,790	10,965	11,064
	成果報酬等	0	0	0
	旅費その他	26,321	22,332	21,630
計(a)		307,869	306,262	309,268
参考値 (b)	減価償却費	877	1,239	1,301
	退職給付費用	9,896	4,945	13,615
	間接部門費	28,968	26,129	24,802
(a) + (b)		347,610	338,575	348,986

2 従来の実施に要した人員 (単位:人)

盛岡 社会保険事務所				
	常勤職員	5.65	6.65	6.65
	非常勤職員	21.70	23.37	23.45
一関 社会保険事務所				
	常勤職員	5.15	5.65	5.15
	非常勤職員	18.98	17.98	18.28
宮古 社会保険事務所				
	常勤職員	2.55	3.05	3.05
	非常勤職員	17.21	16.24	14.95
二戸 社会保険事務所				
	常勤職員	2.55	2.55	2.55
	非常勤職員	13.42	11.30	11.34
花巻 社会保険事務所				
	常勤職員	2.55	3.55	3.55
	非常勤職員	14.44	12.86	12.75
岩手地区 合計				
	常勤職員	18.45	21.45	20.95
	非常勤職員	85.75	81.75	80.77

4 従来の実施における目的の達成の程度

盛岡 社会保険事務所				
	納付対象月数〔月数〕	660,556	646,688	616,433
	納付月数〔月数〕	481,505	471,669	444,636
	納付率〔%〕	72.9%	72.9%	72.1%
	納付期限内納付月数〔月数〕	418,417	410,266	388,054

	平成17年度	平成18年度	平成19年度
過年度(1年目)納付対象月数[月数]	713,935	658,091	648,549
過年度(1年目)納付月数[月数]	513,032	509,782	500,620
過年度(1年目)納付率[%]	71.9%	77.5%	77.2%
過年度(2年目)納付対象月数[月数]	745,882	719,090	662,904
過年度(2年目)納付月数[月数]	538,566	534,668	528,523
過年度(2年目)納付率[%]	72.2%	74.4%	79.7%
年度末第1号被保険者数[人]	75,865	73,948	71,101
全額免除該当者数[人]	22,715	23,944	22,647
全額免除該当率[%]	29.9%	32.4%	31.9%
一関 社会保険事務所			
納付対象月数[月数]	515,169	500,085	469,508
納付月数[月数]	393,847	381,925	353,668
納付率[%]	76.5%	76.4%	75.3%
納付期限内納付月数[月数]	345,526	335,179	312,739
過年度(1年目)納付対象月数[月数]	561,707	515,186	501,043
過年度(1年目)納付月数[月数]	423,701	413,310	399,672
過年度(1年目)納付率[%]	75.4%	80.2%	79.8%
過年度(2年目)納付対象月数[月数]	583,706	563,871	518,122
過年度(2年目)納付月数[月数]	451,156	438,729	424,727
過年度(2年目)納付率[%]	77.3%	77.8%	82.0%
年度末第1号被保険者数[人]	56,287	54,341	51,850
全額免除該当者数[人]	14,783	13,079	13,392
全額免除該当率[%]	26.3%	24.1%	25.8%
宮古 社会保険事務所			
納付対象月数[月数]	243,350	236,377	224,832
納付月数[月数]	185,977	181,034	168,666
納付率[%]	76.4%	76.6%	75.0%
納付期限内納付月数[月数]	161,962	157,325	148,523
過年度(1年目)納付対象月数[月数]	275,298	242,478	236,040
過年度(1年目)納付月数[月数]	202,504	195,635	189,799
過年度(1年目)納付率[%]	73.6%	80.7%	80.4%
過年度(2年目)納付対象月数[月数]	302,315	276,370	243,552
過年度(2年目)納付月数[月数]	217,618	209,482	201,159
過年度(2年目)納付率[%]	72.0%	75.8%	82.6%
年度末第1号被保険者数[人]	29,848	28,727	26,999
全額免除該当者数[人]	10,499	9,078	8,544
全額免除該当率[%]	35.2%	31.6%	31.6%
二戸 社会保険事務所			
納付対象月数[月数]	265,807	259,029	245,164
納付月数[月数]	204,964	199,500	186,824
納付率[%]	77.1%	77.0%	76.2%
納付期限内納付月数[月数]	182,941	176,866	167,780
過年度(1年目)納付対象月数[月数]	287,120	264,611	259,069
過年度(1年目)納付月数[月数]	219,859	213,377	208,560
過年度(1年目)納付率[%]	76.6%	80.6%	80.5%
過年度(2年目)納付対象月数[月数]	305,166	288,054	265,423
過年度(2年目)納付月数[月数]	233,870	225,708	218,646
過年度(2年目)納付率[%]	76.6%	78.4%	82.4%
年度末第1号被保険者数[人]	29,593	28,468	26,736
全額免除該当者数[人]	8,600	7,057	6,643
全額免除該当率[%]	29.1%	24.8%	24.8%

	平成17年度	平成18年度	平成19年度
花巻 社会保険事務所			
納付対象月数〔月数〕	301,365	288,633	270,722
納付月数〔月数〕	217,292	209,604	193,409
納付率〔%〕	72.1%	72.6%	71.4%
納付期限内納付月数〔月数〕	188,168	182,405	169,569
過年度(1年目)納付対象月数〔月数〕	322,897	299,386	289,106
過年度(1年目)納付月数〔月数〕	232,500	229,742	221,711
過年度(1年目)納付率〔%〕	72.0%	76.7%	76.7%
過年度(2年目)納付対象月数〔月数〕	342,189	324,105	300,534
過年度(2年目)納付月数〔月数〕	250,242	243,295	238,324
過年度(2年目)納付率〔%〕	73.1%	75.1%	79.3%
年度末第1号被保険者数〔人〕	33,698	32,276	30,731
全額免除該当者数〔人〕	9,719	9,416	9,078
全額免除該当率〔%〕	28.8%	29.2%	29.5%
岩手地区 合計			
納付対象月数〔月数〕	1,986,247	1,930,812	1,826,659
納付月数〔月数〕	1,483,585	1,443,732	1,347,203
納付率〔%〕	74.7%	74.8%	73.8%
納付期限内納付月数〔月数〕	1,297,014	1,262,041	1,186,665
過年度(1年目)納付対象月数〔月数〕	2,160,957	1,979,752	1,933,807
過年度(1年目)納付月数〔月数〕	1,591,596	1,561,846	1,520,362
過年度(1年目)納付率〔%〕	73.7%	78.9%	78.6%
過年度(2年目)納付対象月数〔月数〕	2,279,258	2,171,490	1,990,535
過年度(2年目)納付月数〔月数〕	1,691,452	1,651,882	1,611,379
過年度(2年目)納付率〔%〕	74.2%	76.1%	81.0%
年度末第1号被保険者数〔人〕	225,291	217,760	207,417
全額免除該当者数〔人〕	66,316	62,574	60,304
全額免除該当率〔%〕	29.4%	28.7%	29.1%

5 従来の実施方法等

従来の業務実施における取扱い数量等については、以下のとおりです。
「納付奨励状況」が対象事業に直接関係する数値です。その他の数値は、対象業務を含めた社会保険事務所全体の実施状況に関する数値です。

【 盛岡 社会保険事務所 】

対象業務に直接関係する数値
対象業務を含む社会保険事務所全体の数値
対象業務と無関係な数値

【基本情報】

〈被保険者情報〉

(人)

		平成17年度	平成18年度	平成19年度
第1号被保険者(任意加入者含む)		76,864	74,957	72,170
全額免除者	法定免除者	4,745	4,748	4,759
	申請免除(全額)者	8,684	8,738	8,824
	学生納付特例者	6,192	6,086	6,108
	若年者納付猶予者	1,159	1,442	1,637
	計	20,780	21,014	21,328
未納者	短期未納者	11,863	10,616	11,208
	中期未納者	7,492	6,154	6,659
	長期未納者	13,400	11,800	11,432
	計	32,755	28,570	29,299

(注)未納者欄の区分は、未納期間による。区分毎の未納期間は、短期未納者が1～6月、中期未納者が7～12月、長期未納者が13月以上となっている。

(参考)未納月数別の未納者数

(人)

未納月数	17年度	18年度	19年度	未納月数	17年度	18年度	19年度
1月	3,452	3,247	3,216	13月	496	447	504
2月	2,127	1,897	1,869	14月	473	505	423
3月	2,692	2,478	2,867	15月	1,117	1,098	1,134
4月	1,206	1,094	1,165	16月	367	408	402
5月	1,164	933	1,032	17月	390	337	384
6月	1,222	967	1,059	18月	399	395	381
7月	887	772	935	19月	322	367	382
8月	874	766	867	20月	459	386	381
9月	1,394	1,736	1,738	21月	915	989	911
10月	791	665	692	22月	435	369	426
11月	827	700	709	23月	676	559	534
12月	2,719	1,515	1,718	24月	7,351	5,940	5,570

【事業実績】

〈現年度保険料納付率〉

(月/%)

	平成17年度											
	4月	5月	6月	7月	8月	9月	10月	11月	12月	1月	2月	3月
納付対象月数	60,194	117,573	175,194	237,369	298,040	358,123	408,916	452,860	509,448	562,061	615,204	660,549
納付月数	34,348	71,588	110,324	149,682	188,983	229,894	270,827	314,352	354,874	396,413	438,990	481,505
納付率	57.1%	60.9%	63.0%	63.1%	63.4%	64.2%	66.2%	69.4%	69.7%	70.5%	71.4%	72.9%
	平成18年度											
	4月	5月	6月	7月	8月	9月	10月	11月	12月	1月	2月	3月
納付対象月数	55,685	110,313	164,426	225,870	281,373	335,269	392,314	443,438	496,219	549,541	599,735	646,688
納付月数	34,248	71,322	109,226	148,102	186,428	226,301	266,338	308,769	348,598	388,471	429,761	471,669
納付率	61.5%	64.7%	66.4%	65.6%	66.3%	67.5%	67.9%	69.6%	70.3%	70.7%	71.7%	72.9%
	平成19年度											
	4月	5月	6月	7月	8月	9月	10月	11月	12月	1月	2月	3月
納付対象月数	53,967	105,753	159,178	214,649	270,784	324,865	376,328	425,770	474,882	523,121	571,888	616,433
納付月数	32,620	67,881	104,505	141,158	177,369	214,985	252,280	292,616	329,736	367,787	405,546	444,636
納付率	60.4%	64.2%	65.7%	65.8%	65.5%	66.2%	67.0%	68.7%	69.4%	70.3%	70.9%	72.1%
	平成20年度											
	4月	5月	6月	7月	8月	9月	10月	11月	12月	1月	2月	3月
納付対象月数	51,440	100,269	150,291	204,145	255,408	305,997	355,133	403,369	453,088	501,713	-	-
納付月数	30,556	63,725	97,550	131,345	165,199	200,485	235,095	272,340	307,058	341,744	-	-
納付率	59.4%	63.6%	64.9%	64.3%	64.7%	65.5%	66.2%	67.5%	67.8%	68.1%	-	-

(注) 納付率(%) = $\frac{\text{納付月数}}{\text{納付対象月数}} \times 100$

※納付対象月数とは、当該年度分の保険料として納付すべき月数(全額免除月数および学生納付奨励月数、納付猶予月数は含まれない)であり、納付月数はそのうち当該年度中(翌年4月末まで)に実際に納付された月数である。また、納付期限内納付月数とは、納付対象月数に対して実際に納付期限(毎月の保険料につき、その翌末日)内に納付された月数である。

【事業実績】

盛岡

〈過年度保険料納付月数〉

(月)

	平成17年度											
	4月	5月	6月	7月	8月	9月	10月	11月	12月	1月	2月	3月
15年度分	4,642	3,506	4,379	2,790	1,958	1,762	2,004	2,369	1,451	1,719	1,893	2,239
16年度分	1,996	2,078	2,526	2,117	1,752	1,703	1,451	1,492	1,244	1,296	1,153	890
	平成18年度											
	4月	5月	6月	7月	8月	9月	10月	11月	12月	1月	2月	3月
16年度分	5,046	2,900	3,026	2,177	1,684	1,981	2,245	2,658	1,630	1,592	1,641	2,087
17年度分	2,473	1,988	2,217	2,326	1,668	1,927	1,968	1,878	1,701	1,421	1,238	861
	平成19年度											
	4月	5月	6月	7月	8月	9月	10月	11月	12月	1月	2月	3月
17年度分	5,672	3,133	3,403	2,457	1,719	1,851	1,937	2,344	1,547	1,825	1,641	1,992
18年度分	2,314	1,729	2,195	2,088	1,417	1,610	1,571	1,448	1,428	1,216	1,050	805
	平成20年度											
	4月	5月	6月	7月	8月	9月	10月	11月	12月	1月	2月	3月
18年度分	4,564	2,954	2,449	1,744	1,580	1,528	1,626	2,067	1,181	1,265	—	—
19年度分	2,006	1,937	1,677	1,689	1,373	1,445	1,312	1,384	1,065	950	—	—

〈免除等該当者件数〉

(人)

	平成17年度											
	4月	5月	6月	7月	8月	9月	10月	11月	12月	1月	2月	3月
申請免除(全額)	232	120	497	1,076	3,655	1,967	460	1,546	1,975	306	777	666
学生納付特例	130	3,094	1,011	277	299	498	166	401	155	197	212	185
若年者納付猶予	0	83	289	139	339	361	95	324	667	78	183	255
	平成18年度											
	4月	5月	6月	7月	8月	9月	10月	11月	12月	1月	2月	3月
申請免除(全額)	1,246	283	374	1,133	3,480	2,563	1,655	499	1,251	652	448	678
学生納付特例	1,505	2,197	494	336	105	245	523	171	373	293	151	219
若年者納付猶予	512	78	118	358	259	423	396	108	365	158	108	187
	平成19年度											
	4月	5月	6月	7月	8月	9月	10月	11月	12月	1月	2月	3月
申請免除(全額)	713	384	284	4,187	2,474	1,069	766	802	848	527	639	478
学生納付特例	272	2,511	1,499	236	303	290	364	359	223	242	185	203
若年者納付猶予	197	128	79	598	477	235	177	193	260	146	139	160
	平成20年度											
	4月	5月	6月	7月	8月	9月	10月	11月	12月	1月	2月	3月
申請免除(全額)	600	600	520	3,785	2,023	1,275	891	640	1,027	468	651	—
学生納付特例	1,481	1,481	1,137	75	218	436	354	208	312	203	210	—
若年者納付猶予	214	214	186	556	459	300	184	151	223	121	183	—

〈口座振替率等〉

(人/%)

	平成17年度	平成18年度	平成19年度
口座振替者数	20,704	21,314	20,515
口座振替率	36.9%	39.5%	40.4%
クレジット納付者数	—	—	135
クレジット納付率	—	—	0.3%

(注) 口座振替率(%) = $\frac{\text{口座振替加入者数(クレジット納付加入者数)}}{\text{保険料納付対象者数}} \times 100$

〈納付督促体制〉

(人)

	平成17年度	平成18年度	平成19年度
職員(収納業務関係)	21	27	27
国民年金推進員	26	25	30
収納指導員	3	3	3

※職員については、収納業務を兼任している者を含めて計上している。

〈電話番号収録率〉

84.3%

※被保険者情報に電話番号が収録されている割合

〈納付督促状況〉

(件)

	平成17年度	平成18年度	平成19年度
催告状(文書)発行数	110,386	62,805	42,014
免除等勸奨DM送付数	5,420	9,684	18,558
電話督促	外部委託	17,055	20,135
	職員	21,318	28,152
	収納指導員	6,410	5,685
	計	44,783	53,972
戸別訪問	国民年金推進員	94,119	113,091
	職員	1,830	1,638
	収納指導員	463	0
	計	96,412	114,729
集合徴収(呼出)案内数	77,453	54,744	44,136
国民年金推進員 口座振替等獲得件数	319	364	187

〈強制徴収実施状況〉平成20年12月末現在

(件)

	平成17年度	平成18年度	平成19年度
最終催告状発行件数	267	373	150
督促状発行件数	77	181	51
差押執行件数	49	85	16

5 従来の実施方法等

従来の業務実施における取扱い数量等については、以下のとおりです。
 「納付督促状況」が対象事業に直接関係する数値です。その他の数値は、対象業務を含めた社会保険事務所全体の実施状況に関する数値です。

【 一関 社会保険事務所 】

対象業務に直接関係する数値
対象業務を含む社会保険事務所全体の数値
対象業務と無関係な数値

【基本情報】

〈被保険者情報〉

(人)

		平成17年度	平成18年度	平成19年度
第1号被保険者(任意加入者含む)		56,690	54,724	52,293
全額免除者	法定免除者	3,987	3,969	3,975
	申請免除(全額)者	6,875	6,527	6,731
	学生納付特例者	2,141	2,323	2,342
	若年者納付猶予者	818	733	878
	計	13,821	13,552	13,926
未納者	短期未納者	8,176	7,224	7,785
	中期未納者	5,464	4,188	4,373
	長期未納者	8,947	8,029	7,709
	計	22,587	19,441	19,867

(注)未納者欄の区分は、未納期間による。区分毎の未納期間は、短期未納者が1～6月、中期未納者が7～12月、長期未納者が13月以上となっている。

(参考)未納月数別の未納者数

(人)

未納月数	17年度	18年度	19年度	未納月数	17年度	18年度	19年度
1月	2,335	2,209	2,220	13月	372	323	349
2月	1,434	1,312	1,281	14月	345	298	296
3月	1,939	1,768	2,085	15月	922	779	817
4月	911	695	837	16月	245	209	246
5月	791	624	678	17月	265	256	217
6月	766	616	684	18月	287	238	286
7月	654	599	669	19月	240	233	265
8月	611	549	547	20月	261	225	224
9月	890	1,188	1,069	21月	602	648	664
10月	557	415	500	22月	232	257	241
11月	657	449	460	23月	351	376	319
12月	2,095	988	1,128	24月	4,825	4,187	3,785

【事業実績】

〈現年度保険料納付率〉

(月/%)

	平成17年度											
	4月	5月	6月	7月	8月	9月	10月	11月	12月	1月	2月	3月
納付対象月数	46,747	92,222	136,790	183,852	230,280	275,994	317,515	353,595	396,113	436,533	474,594	515,168
納付月数	28,534	59,635	91,221	123,291	155,588	189,362	223,032	258,420	291,427	325,321	359,529	393,847
納付率	61.0%	64.7%	66.7%	67.1%	67.6%	68.6%	70.2%	73.1%	73.6%	74.5%	75.8%	76.5%
	平成18年度											
	4月	5月	6月	7月	8月	9月	10月	11月	12月	1月	2月	3月
納付対象月数	42,706	85,283	127,845	176,642	218,259	259,549	303,059	343,468	385,321	424,942	462,959	500,085
納付月数	28,282	58,941	90,267	121,826	152,890	185,141	217,303	250,668	282,717	314,754	348,054	381,925
納付率	66.2%	69.1%	70.6%	69.0%	70.0%	71.3%	71.7%	73.0%	73.4%	74.1%	75.2%	76.4%
	平成19年度											
	4月	5月	6月	7月	8月	9月	10月	11月	12月	1月	2月	3月
納付対象月数	41,456	82,370	120,494	163,218	203,946	243,220	282,210	320,444	358,071	395,990	433,394	469,508
納付月数	26,688	55,244	84,411	113,657	142,459	172,589	202,504	233,975	263,374	292,903	323,131	353,668
納付率	64.4%	67.1%	70.1%	69.6%	69.9%	71.0%	71.8%	73.0%	73.6%	74.0%	74.6%	75.3%
	平成20年度											
	4月	5月	6月	7月	8月	9月	10月	11月	12月	1月	2月	3月
納付対象月数	38,219	75,558	113,056	153,315	191,468	229,941	267,496	304,316	340,721	377,366	-	-
納付月数	24,440	51,183	78,235	105,187	132,258	160,356	187,622	216,513	243,563	270,822	-	-
納付率	63.9%	67.7%	69.2%	68.6%	69.1%	69.7%	70.1%	71.1%	71.5%	71.8%	-	-

(注) 納付率(%) = $\frac{\text{納付月数}}{\text{納付対象月数}} \times 100$

※納付対象月数とは、当該年度分の保険料として納付すべき月数(全額免除月数および学生納付特例月数、納付猶予月数は含まれない)であり、納付月数はそのうち当該年度中(翌年4月末まで)に実際に納付された月数である。また、納付期限内納付月数とは、納付対象月数に対して実際に納付期限(毎月の保険料につき、その翌末日)内に納付された月数である。

【事業実績】

〈過年度保険料納付月数〉

(月)

	平成17年度											
	4月	5月	6月	7月	8月	9月	10月	11月	12月	1月	2月	3月
15年度分	3,622	2,697	2,772	1,523	1,130	1,239	1,305	1,624	974	1,164	1,124	1,365
16年度分	1,442	1,721	1,316	1,431	1,173	1,174	1,257	1,050	921	1,072	875	595
	平成18年度											
	4月	5月	6月	7月	8月	9月	10月	11月	12月	1月	2月	3月
16年度分	4,110	2,250	1,826	1,364	1,227	1,548	1,286	1,371	1,054	1,030	1,061	1,573
17年度分	1,849	1,410	1,139	1,528	1,267	1,323	1,425	1,173	1,137	1,176	944	627
	平成19年度											
	4月	5月	6月	7月	8月	9月	10月	11月	12月	1月	2月	3月
17年度分	4,100	2,375	2,090	1,413	928	1,242	1,326	1,430	709	754	783	1,036
18年度分	1,783	1,302	1,114	1,059	854	1,045	1,060	930	713	684	577	407
	平成20年度											
	4月	5月	6月	7月	8月	9月	10月	11月	12月	1月	2月	3月
18年度分	3,125	2,286	1,621	1,092	835	922	846	1,027	678	574	—	—
19年度分	1,033	1,063	942	809	600	798	628	648	551	479	—	—

〈免除等該当者件数〉

(人)

	平成17年度											
	4月	5月	6月	7月	8月	9月	10月	11月	12月	1月	2月	3月
申請免除(全額)	207	206	348	1,166	2,650	872	670	1,177	1,609	390	540	780
学生納付特例	59	750	381	126	267	155	89	125	101	70	97	104
若年者納付猶予	0	33	92	241	240	102	105	204	370	118	110	229
	平成18年度											
	4月	5月	6月	7月	8月	9月	10月	11月	12月	1月	2月	3月
申請免除(全額)	500	162	175	329	1,221	3,158	1,249	436	776	303	448	531
学生納付特例	243	940	161	93	71	125	220	82	190	72	156	145
若年者納付猶予	115	34	35	39	169	316	179	66	103	43	95	99
	平成19年度											
	4月	5月	6月	7月	8月	9月	10月	11月	12月	1月	2月	3月
申請免除(全額)	507	229	149	3,749	1,206	815	783	438	499	419	232	326
学生納付特例	87	246	281	967	166	119	201	108	127	102	63	102
若年者納付猶予	121	56	54	477	159	124	168	70	86	61	45	50
	平成20年度											
	4月	5月	6月	7月	8月	9月	10月	11月	12月	1月	2月	3月
申請免除(全額)	345	345	353	3,960	1,203	914	383	367	435	384	379	—
学生納付特例	640	640	452	89	124	138	96	152	98	94	106	—
若年者納付猶予	69	69	75	489	173	168	58	68	60	80	73	—

〈口座振替率等〉

(人/%)

	平成17年度	平成18年度	平成19年度
口座振替者数	18,318	18,304	17,180
口座振替率	42.7%	44.5%	44.8%
クレジット納付者数	—	—	39
クレジット納付率	—	—	0.1%

(注) 口座振替率(%) = $\frac{\text{口座振替加入者数(クレジット納付加入者数)}}{\text{保険料納付対象者数}} \times 100$

〈納付督促体制〉

(人)

	平成17年度	平成18年度	平成19年度
職員(収納業務関係)	20	25	24
国民年金推進員	23	25	22
収納指導員	2	2	2

※職員については、収納業務を兼任している者を含めて計上している。

〈電話番号収録率〉

78.7%

※被保険者情報に電話番号が収録されている割合

〈納付督促状況〉

(件)

		平成17年度	平成18年度	平成19年度
催告状(文書)発行数		98,182	71,353	31,482
免除等勸奨DM送付数		20,484	7,036	12,434
電話督促	外部委託	14,120	17,258	26,486
	職員	17,313	8,548	3,927
	収納指導員	595	3,297	0
	計	32,028	29,103	30,413
戸別訪問	国民年金推進員	62,920	79,340	75,638
	職員	4,211	1,272	181
	収納指導員	183	577	0
	計	67,314	81,189	75,819
集合徴収(呼出)案内数		29,653	26,163	18,244
国民年金推進員 口座振替等獲得件数		126	144	318

〈強制徴収実施状況〉平成20年12月末現在

(件)

	平成17年度	平成18年度	平成19年度
最終催告状発行件数	150	233	94
督促状発行件数	63	158	27
差押執行件数	30	62	4

5 従来の実施方法等

従来の業務実施における取扱い数量等については、以下のとおりです。
「納付督促状況」が対象事業に直接関係する数値です。その他の数値は、対象業務を含めた社会保険事務所全体の実施状況に関する数値です。

【 宮古 社会保険事務所 】

対象業務に直接関係する数値
対象業務を含む社会保険事務所全体の数値
対象業務と無関係な数値

【基本情報】

〈被保険者情報〉

(人)

		平成17年度	平成18年度	平成19年度
第1号被保険者(任意加入者含む)		30,365	29,246	27,534
全額免除者	法定免除者	2,492	2,533	2,506
	申請免除(全額)者	5,454	5,058	4,719
	学生納付特例者	777	846	839
	若年者納付猶予者	650	563	529
	計	9,373	9,000	8,593
未納者	短期未納者	5,075	3,845	3,703
	中期未納者	2,989	2,320	2,112
	長期未納者	4,475	3,699	3,721
	計	12,539	9,864	9,536

(注)未納者欄の区分は、未納期間による。区分毎の未納期間は、短期未納者が1～6月、中期未納者が7～12月、長期未納者が13月以上となっている。

(参考)未納月数別の未納者数

(人)

未納月数	17年度	18年度	19年度	未納月数	17年度	18年度	19年度
1月	1,196	1,012	1,012	13月	192	151	158
2月	837	689	711	14月	185	158	151
3月	1,686	1,129	971	15月	625	395	330
4月	492	342	382	16月	78	94	105
5月	441	297	290	17月	102	85	109
6月	423	376	337	18月	126	110	144
7月	315	291	263	19月	123	101	129
8月	344	275	236	20月	164	124	113
9月	540	731	650	21月	341	395	507
10月	263	195	221	22月	151	134	114
11月	375	201	222	23月	163	167	150
12月	1,152	627	520	24月	2,225	1,785	1,711

【事業実績】

〈現年度保険料納付率〉

(月/%)

	平成17年度											
	4月	5月	6月	7月	8月	9月	10月	11月	12月	1月	2月	3月
納付対象月数	22,893	45,175	66,062	89,713	110,142	130,949	149,248	167,598	187,552	205,909	225,362	243,350
納付月数	13,569	28,367	43,517	58,827	73,813	89,238	104,604	120,969	136,335	152,270	168,959	185,977
納付率	59.3%	62.8%	65.9%	65.6%	67.0%	68.1%	70.1%	72.2%	72.7%	74.0%	75.0%	76.4%
	平成18年度											
	4月	5月	6月	7月	8月	9月	10月	11月	12月	1月	2月	3月
納付対象月数	20,287	40,315	60,245	83,777	103,967	123,939	143,485	162,749	181,187	199,696	218,880	236,377
納付月数	13,398	27,798	42,434	57,153	71,483	86,317	101,135	117,185	132,405	147,669	164,121	181,034
納付率	66.0%	69.0%	70.4%	68.2%	68.8%	69.6%	70.5%	72.0%	73.1%	73.9%	75.0%	76.6%
	平成19年度											
	4月	5月	6月	7月	8月	9月	10月	11月	12月	1月	2月	3月
納付対象月数	19,940	39,066	58,104	78,368	97,572	116,037	133,821	152,169	170,812	188,685	207,307	224,832
納付月数	12,842	26,662	40,622	54,661	68,204	82,185	96,338	110,978	124,702	138,613	153,383	168,666
納付率	64.4%	68.2%	69.9%	69.7%	69.9%	70.8%	72.0%	72.9%	73.0%	73.5%	74.0%	75.0%
	平成20年度											
	4月	5月	6月	7月	8月	9月	10月	11月	12月	1月	2月	3月
納付対象月数	18,708	36,808	54,529	73,936	91,539	108,913	126,185	142,844	160,551	177,151	-	-
納付月数	11,780	24,460	37,297	50,070	62,658	75,819	88,455	101,836	114,444	127,498	-	-
納付率	63.0%	66.5%	68.4%	67.7%	68.4%	69.6%	70.1%	71.3%	71.3%	72.0%	-	-

(注) 納付率(%) = $\frac{\text{納付月数}}{\text{納付対象月数}} \times 100$

※納付対象月数とは、当該年度分の保険料として納付すべき月数(全額免除月数および学生納付督促月数、納付猶予月数は含まれない)であり、納付月数はそのうち当該年度中(翌年4月末まで)に実際に納付された月数である。また、納付期限内納付月数とは、納付対象月数に対して実際に納付期限(毎月の保険料につき、その翌末日)内に納付された月数である。

【事業実績】

宮古

〈過年度保険料納付月数〉

(月)

	平成17年度											
	4月	5月	6月	7月	8月	9月	10月	11月	12月	1月	2月	3月
15年度分	2,020	1,285	1,273	952	734	783	756	803	488	751	655	791
16年度分	762	732	897	682	601	621	500	530	470	475	405	298
	平成18年度											
	4月	5月	6月	7月	8月	9月	10月	11月	12月	1月	2月	3月
16年度分	1,967	1,075	979	814	576	689	527	767	569	631	648	580
17年度分	820	610	772	707	570	644	559	626	546	498	400	263
	平成19年度											
	4月	5月	6月	7月	8月	9月	10月	11月	12月	1月	2月	3月
17年度分	1,821	1,181	1,008	613	418	597	584	736	517	425	434	521
18年度分	640	594	675	568	402	501	415	486	348	299	303	239
	平成20年度											
	4月	5月	6月	7月	8月	9月	10月	11月	12月	1月	2月	3月
18年度分	1,664	989	690	587	463	550	436	529	291	468	—	—
19年度分	596	570	411	409	327	396	282	291	287	252	—	—

〈免除等該当者件数〉

(人)

	平成17年度											
	4月	5月	6月	7月	8月	9月	10月	11月	12月	1月	2月	3月
申請免除(全額)	164	84	221	596	2,333	1,512	626	1,053	592	295	316	325
学生納付特例	8	269	86	141	48	66	13	74	23	40	23	60
若年者納付猶予	0	108	40	262	271	240	75	157	87	94	90	107
	平成18年度											
	4月	5月	6月	7月	8月	9月	10月	11月	12月	1月	2月	3月
申請免除(全額)	447	152	146	1,050	1,566	1,487	733	361	271	379	317	271
学生納付特例	154	284	68	48	36	52	46	44	29	21	73	44
若年者納付猶予	121	24	12	66	141	196	164	57	49	55	53	61
	平成19年度											
	4月	5月	6月	7月	8月	9月	10月	11月	12月	1月	2月	3月
申請免除(全額)	460	101	123	3,010	987	479	453	400	196	143	221	117
学生納付特例	27	1	438	85	76	45	64	41	26	46	26	44
若年者納付猶予	88	34	31	260	149	119	76	65	26	23	37	27
	平成20年度											
	4月	5月	6月	7月	8月	9月	10月	11月	12月	1月	2月	3月
申請免除(全額)	241	241	147	2,420	853	843	420	254	350	213	328	—
学生納付特例	17	17	185	158	80	72	77	42	58	41	29	—
若年者納付猶予	45	45	34	157	119	150	50	55	76	50	56	—

〈口座振替率等〉

(人/%)

	平成17年度	平成18年度	平成19年度
口座振替者数	8,992	9,041	8,388
口座振替率	42.8%	44.7%	44.3%
クレジット納付者数	—	—	9
クレジット納付率	—	—	0.1%

(注) 口座振替率(%) = $\frac{\text{口座振替加入者数(クレジット納付加入者数)}}{\text{保険料納付対象者数}} \times 100$

〈納付督促体制〉

(人)

	平成17年度	平成18年度	平成19年度
職員(収納業務関与)	14	16	17
国民年金推進員	21	20	17
収納指導員	2	2	2

※職員については、収納業務を兼任している者を含めて計上している。

〈電話番号収録率〉

85.7%

※被保険者情報に電話番号が収録されている割合

〈納付督促状況〉

(件)

	平成17年度	平成18年度	平成19年度
催告状(文書)発行数	50,735	28,306	26,858
免除等勸奨DM送付数	5,689	2,186	2,636
電話督促	外部委託	8,157	11,286
	職員	13,065	10,737
	収納指導員	4,365	1,607
	計	25,587	23,630
戸別訪問	国民年金推進員	55,176	64,352
	職員	1,918	1,505
	収納指導員	772	264
	計	57,866	66,121
集合徴収(呼出)案内数	22,746	31,998	21,825
国民年金推進員 口座振替等獲得件数	96	110	350

〈強制徴収実施状況〉平成20年12月末現在

(件)

	平成17年度	平成18年度	平成19年度
最終催告状発行件数	80	216	19
督促状発行件数	44	178	16
差押執行件数	26	83	2

5 従来の実施方法等

従来の業務実施における取扱い数量等については、以下のとおりです。
「納付奨励状況」が対象事業に直接関係する数値です。その他の数値は、対象業務を含めた社会保険事務所全体の実施状況に関する数値です。

【 二戸 社会保険事務所 】

対象業務に直接関係する数値
対象業務を含む社会保険事務所全体の数値
対象業務と無関係な数値

【基本情報】

〈被保険者情報〉

(人)

		平成17年度	平成18年度	平成19年度
第1号被保険者(任意加入者含む)		29,780	28,673	26,973
全額免除者	法定免除者	1,924	1,970	1,973
	申請免除(全額)者	4,474	3,779	3,776
	学生納付特例者	869	911	863
	若年者納付猶予者	400	423	413
	計	7,667	7,083	7,025
未納者	短期未納者	3,656	3,157	3,194
	中期未納者	2,322	2,171	2,183
	長期未納者	4,474	3,941	3,844
	計	10,452	9,269	9,221

(注)未納者欄の区分は、未納期間による。区分毎の未納期間は、短期未納者が1～6月、中期未納者が7～12月、長期未納者が13月以上となっている。

(参考)未納月数別の未納者数

(人)

未納月数	17年度	18年度	19年度	未納月数	17年度	18年度	19年度
1月	1,060	910	902	13月	135	151	161
2月	568	533	533	14月	129	153	165
3月	1,180	846	853	15月	516	402	351
4月	294	324	304	16月	108	105	120
5月	309	277	310	17月	109	115	118
6月	245	267	292	18月	118	156	115
7月	238	248	265	19月	109	130	102
8月	244	229	241	20月	123	142	131
9月	420	758	604	21月	231	361	496
10月	233	188	231	22月	145	143	131
11月	328	170	239	23月	166	192	162
12月	859	578	603	24月	2,585	1,891	1,792

【事業実績】

〈現年度保険料納付率〉

(月/%)

	平成17年度											
	4月	5月	6月	7月	8月	9月	10月	11月	12月	1月	2月	3月
納付対象月数	24,273	47,398	70,082	93,538	116,927	139,629	161,704	182,836	205,152	225,234	245,988	265,807
納付月数	15,128	31,343	47,997	64,772	81,312	98,171	115,264	133,557	151,190	169,035	187,159	204,964
納付率	62.3%	66.1%	68.5%	69.2%	69.5%	70.3%	71.3%	73.0%	73.7%	75.0%	76.1%	77.1%
	平成18年度											
	4月	5月	6月	7月	8月	9月	10月	11月	12月	1月	2月	3月
納付対象月数	22,360	43,865	65,224	89,324	112,024	133,837	155,994	176,736	197,748	218,770	239,882	259,029
納付月数	14,857	30,471	46,401	62,590	78,439	94,780	111,389	129,562	146,694	164,221	181,799	199,500
納付率	66.4%	69.5%	71.1%	70.1%	70.0%	70.8%	71.4%	73.3%	74.2%	75.1%	75.8%	77.0%
	平成19年度											
	4月	5月	6月	7月	8月	9月	10月	11月	12月	1月	2月	3月
納付対象月数	21,682	42,844	63,024	84,511	105,670	126,425	146,784	167,112	187,311	206,631	226,046	245,164
納付月数	14,265	29,505	44,930	60,355	75,502	91,293	106,807	123,267	138,864	154,481	170,654	186,824
納付率	65.8%	68.9%	71.3%	71.4%	71.5%	72.2%	72.8%	73.8%	74.1%	74.8%	75.5%	76.2%
	平成20年度											
	4月	5月	6月	7月	8月	9月	10月	11月	12月	1月	2月	3月
納付対象月数	20,199	40,310	59,120	79,359	99,371	119,314	138,917	157,901	177,097	195,682	-	-
納付月数	13,221	27,259	41,445	55,568	69,742	84,200	98,551	113,783	128,217	142,747	-	-
納付率	65.5%	67.6%	70.1%	70.0%	70.2%	70.6%	70.9%	72.1%	72.4%	72.9%	-	-

(注) 納付率(%) = $\frac{\text{納付月数}}{\text{納付対象月数}} \times 100$

※納付対象月数とは、当該年度分の保険料として納付すべき月数(全額免除月数および学生納付奨励月数、納付猶予月数は含まれない)であり、納付月数はそのうち当該年度中(翌年4月末まで)に実際に納付された月数である。また、納付期限内納付月数とは、納付対象月数に対して実際に納付期限(毎月の保険料につき、その翌末日)内に納付された月数である。

【事業実績】

〈過年度保険料納付月数〉

(月)

	平成17年度											
	4月	5月	6月	7月	8月	9月	10月	11月	12月	1月	2月	3月
15年度分	1,428	1,065	1,150	631	410	399	474	855	569	508	686	690
16年度分	530	574	834	514	444	437	362	476	427	349	384	224
	平成18年度											
	4月	5月	6月	7月	8月	9月	10月	11月	12月	1月	2月	3月
16年度分	1,520	861	732	615	452	444	907	1,105	584	301	458	474
17年度分	605	506	649	602	428	472	528	604	550	348	335	216
	平成19年度											
	4月	5月	6月	7月	8月	9月	10月	11月	12月	1月	2月	3月
17年度分	1,819	890	1,121	813	593	662	556	730	519	428	527	455
18年度分	566	440	698	562	396	455	414	490	364	319	289	196
	平成20年度											
	4月	5月	6月	7月	8月	9月	10月	11月	12月	1月	2月	3月
18年度分	1,481	934	685	532	554	466	464	636	398	349	—	—
19年度分	567	461	450	446	369	450	392	418	315	289	—	—

〈免除等該当者件数〉

(人)

	平成17年度											
	4月	5月	6月	7月	8月	9月	10月	11月	12月	1月	2月	3月
申請免除(全額)	252	127	268	1,004	2,144	478	442	518	470	217	553	345
学生納付特例	37	16	284	179	108	60	54	69	43	32	47	35
若年者納付猶予	0	0	71	73	228	39	56	52	75	26	133	65
	平成18年度											
	4月	5月	6月	7月	8月	9月	10月	11月	12月	1月	2月	3月
申請免除(全額)	335	151	75	329	2,087	725	478	199	407	205	177	167
学生納付特例	38	16	402	152	28	55	70	38	71	31	49	32
若年者納付猶予	87	39	16	22	169	115	66	52	80	26	34	34
	平成19年度											
	4月	5月	6月	7月	8月	9月	10月	11月	12月	1月	2月	3月
申請免除(全額)	274	98	85	2,421	682	316	256	182	211	123	185	258
学生納付特例	29	5	211	321	92	54	62	31	32	31	28	42
若年者納付猶予	36	17	11	243	84	31	37	37	30	28	34	26
	平成20年度											
	4月	5月	6月	7月	8月	9月	10月	11月	12月	1月	2月	3月
申請免除(全額)	101	101	129	2,291	862	293	145	128	208	149	179	—
学生納付特例	102	102	8	362	48	67	51	44	53	44	27	—
若年者納付猶予	21	21	17	210	119	30	28	33	26	16	24	—

〈口座振替率等〉

(人/%)

	平成17年度	平成18年度	平成19年度
口座振替者数	11,792	11,568	10,757
口座振替率	53.3%	53.6%	53.9%
クレジット納付者数	—	—	15
クレジット納付率	—	—	0.1%

(注) 口座振替率(%) = $\frac{\text{口座振替加入者数(クレジット納付加入者数)}}{\text{保険料納付対象者数}} \times 100$

〈納付督促体制〉

(人)

	平成17年度	平成18年度	平成19年度
職員(収納業務関係)	14	14	15
国民年金推進員	21	14	16
収納指導員	2	2	2

※職員については、収納業務を兼任している者を含めて計上している。

〈電話番号収録率〉

77.5%

※被保険者情報に電話番号が収録されている割合

〈納付督促状況〉

(件)

		平成17年度	平成18年度	平成19年度
催告状(文書)発行数		38,772	17,532	3,307
免除等勸奨DM送付数		4,357	3,498	2,998
電話督促	外部委託	8,302	8,005	16,364
	職員	6,133	5,227	655
	収納指導員	2,488	482	294
	計	16,923	13,714	17,313
戸別訪問	国民年金推進員	46,152	49,893	42,560
	職員	2,098	595	163
	収納指導員	0	139	0
	計	48,250	50,627	42,723
集合徴収(呼出)案内数		19,198	14,711	11,598
国民年金推進員 口座振替等獲得件数		96	110	428

〈強制徴収実施状況〉平成20年12月末現在

(件)

	平成17年度	平成18年度	平成19年度
最終催告状発行件数	84	244	20
督促状発行件数	33	122	0
差押執行件数	12	49	0

5 従来の実施方法等

従来の業務実施における取扱い数量等については、以下のとおりです。
「納付督促状況」が対象事業に直接関係する数値です。その他の数値は、対象業務を含めた社会保険事務所全体の実施状況に関する数値です。

【 花巻 社会保険事務所 】

対象業務に直接関係する数値
対象業務を含む社会保険事務所全体の数値
対象業務と無関係な数値

【基本情報】

〈被保険者情報〉

(人)

		平成17年度	平成18年度	平成19年度
第1号被保険者(任意加入者含む)		34,049	32,637	31,123
全額免除者	法定免除者	2,359	2,340	2,309
	申請免除(全額)者	4,215	4,152	4,168
	学生納付特例者	1,840	1,923	1,919
	若年者納付猶予者	555	626	671
	計	8,969	9,041	9,067
未納者	短期未納者	5,802	5,415	5,508
	中期未納者	3,493	2,798	2,870
	長期未納者	6,299	5,523	5,291
	計	15,594	13,736	13,669

(注)未納者欄の区分は、未納期間による。区分毎の未納期間は、短期未納者が1～6月、中期未納者が7～12月、長期未納者が13月以上となっている。

(参考)未納月数別の未納者数

(人)

未納月数	17年度	18年度	19年度	未納月数	17年度	18年度	19年度
1月	1,666	1,588	1,576	13月	298	223	245
2月	970	920	910	14月	246	262	213
3月	1,581	1,369	1,427	15月	650	529	530
4月	589	552	592	16月	208	176	187
5月	448	499	528	17月	187	185	204
6月	548	487	475	18月	195	176	182
7月	446	400	398	19月	183	202	199
8月	419	371	391	20月	174	178	157
9月	649	733	698	21月	405	422	437
10月	331	269	342	22月	182	196	158
11月	396	300	290	23月	308	313	256
12月	1,252	725	751	24月	3,263	2,661	2,523

【事業実績】

〈現年度保険料納付率〉

(月/%)

	平成17年度											
	4月	5月	6月	7月	8月	9月	10月	11月	12月	1月	2月	3月
納付対象月数	27,608	53,639	78,807	106,261	132,099	158,081	183,079	206,313	231,728	255,786	278,306	301,364
納付月数	15,361	32,410	49,781	67,847	85,769	104,424	123,077	142,484	160,553	179,189	198,086	217,292
納付率	55.6%	60.4%	63.2%	63.8%	64.9%	66.1%	67.2%	69.1%	69.3%	70.1%	71.2%	72.1%
	平成18年度											
	4月	5月	6月	7月	8月	9月	10月	11月	12月	1月	2月	3月
納付対象月数	26,117	50,391	74,818	102,351	126,618	150,643	175,870	199,023	222,019	244,416	266,867	288,633
納付月数	15,485	32,349	49,360	66,902	84,023	101,790	119,740	138,575	156,249	173,540	191,720	209,604
納付率	59.3%	64.2%	66.0%	65.4%	66.4%	67.6%	68.1%	69.6%	70.4%	71.0%	71.8%	72.6%
	平成19年度											
	4月	5月	6月	7月	8月	9月	10月	11月	12月	1月	2月	3月
納付対象月数	24,641	48,399	70,383	93,863	117,565	141,070	162,393	184,850	207,066	228,527	249,699	270,722
納付月数	14,256	29,846	45,918	62,064	77,988	94,442	110,606	127,915	143,910	160,071	176,805	193,409
納付率	57.9%	61.7%	65.2%	66.1%	66.3%	66.9%	68.1%	69.2%	69.5%	70.0%	70.8%	71.4%
	平成20年度											
	4月	5月	6月	7月	8月	9月	10月	11月	12月	1月	2月	3月
納付対象月数	22,670	45,116	66,816	90,686	111,811	133,824	155,259	177,648	199,757	220,633	-	-
納付月数	13,325	28,025	42,951	57,738	72,502	88,238	103,209	119,215	134,145	149,177	-	-
納付率	58.8%	62.1%	64.3%	63.7%	64.8%	65.9%	66.5%	67.1%	67.2%	67.6%	-	-

(注) 納付率(%) = $\frac{\text{納付月数}}{\text{納付対象月数}} \times 100$

※納付対象月数とは、当該年度分の保険料として納付すべき月数(全額免除月数および学生納付特例月数、納付猶予月数は含まれない)であり、納付月数はそのうち当該年度中(翌年4月末まで)に実際に納付された月数である。また、納付期限内納付月数とは、納付対象月数に対して実際に納付期限(毎月の保険料につき、その翌末日)内に納付された月数である。

【事業実績】

花巻

〈過年度保険料納付月数〉

(月)

	平成17年度											
	4月	5月	6月	7月	8月	9月	10月	11月	12月	1月	2月	3月
15年度分	2,257	1,474	1,328	1,107	852	779	835	1,170	640	693	612	902
16年度分	1,078	1,056	834	1,109	783	774	900	808	698	796	593	488
	平成18年度											
	4月	5月	6月	7月	8月	9月	10月	11月	12月	1月	2月	3月
16年度分	2,344	1,336	1,192	913	873	865	909	1,103	823	649	851	750
17年度分	1,318	1,013	885	962	942	910	1,040	900	867	841	724	409
	平成19年度											
	4月	5月	6月	7月	8月	9月	10月	11月	12月	1月	2月	3月
17年度分	2,538	1,468	1,465	922	777	790	742	921	590	603	907	611
18年度分	1,191	918	945	876	653	781	638	663	670	523	515	330
	平成20年度											
	4月	5月	6月	7月	8月	9月	10月	11月	12月	1月	2月	3月
18年度分	1,944	1,352	1,043	830	715	856	657	746	494	569	—	—
19年度分	898	760	688	703	609	712	564	562	471	449	—	—

〈免除等該当者件数〉

(人)

	平成17年度											
	4月	5月	6月	7月	8月	9月	10月	11月	12月	1月	2月	3月
申請免除(全額)	219	139	341	764	1,916	842	420	452	509	193	265	444
学生納付特例	33	47	573	511	159	202	73	102	121	44	60	87
若年者納付猶予	0	75	93	226	112	107	78	149	107	62	81	113
	平成18年度											
	4月	5月	6月	7月	8月	9月	10月	11月	12月	1月	2月	3月
申請免除(全額)	269	141	220	546	1,471	1,353	735	248	409	285	260	276
学生納付特例	48	51	858	247	71	159	219	62	113	108	81	91
若年者納付猶予	86	19	48	21	183	243	138	70	98	58	59	72
	平成19年度											
	4月	5月	6月	7月	8月	9月	10月	11月	12月	1月	2月	3月
申請免除(全額)	259	119	134	2,391	903	340	306	571	223	173	208	222
学生納付特例	97	19	372	720	292	119	109	108	61	90	78	72
若年者納付猶予	60	37	28	367	148	78	39	129	61	48	54	43
	平成20年度											
	4月	5月	6月	7月	8月	9月	10月	11月	12月	1月	2月	3月
申請免除(全額)	128	128	158	1,354	741	1,419	386	293	304	230	322	—
学生納付特例	395	395	136	231	281	190	132	122	98	74	75	—
若年者納付猶予	30	30	39	309	126	141	66	64	71	50	63	—

〈口座振替率等〉

(人/%)

	平成17年度	平成18年度	平成19年度
口座振替者数	9,905	9,906	9,368
口座振替率	39.5%	42.0%	42.5%
クレジット納付者数	—	—	34
クレジット納付率	—	—	0.2%

(注) 口座振替率(%) = $\frac{\text{口座振替加入者数(クレジット納付加入者数)}}{\text{保険料納付対象者数}} \times 100$

〈納付督促体制〉

(人)

	平成17年度	平成18年度	平成19年度
職員(収納業務関係)	14	17	17
国民年金推進員	17	17	13
収納指導員	1	1	1

※職員については、収納業務を兼任している者を含めて計上している。

〈電話番号収録率〉

80.4%

※被保険者情報に電話番号が収録されている割合

〈納付督促状況〉

(件)

	平成17年度	平成18年度	平成19年度
催告状(文書)発行数	60,879	49,869	14,119
免除等勸奨DM送付数	19,951	2,883	5,827
電話督促	外部委託	8,784	9,453
	職員	10,144	7,213
	収納指導員	1,829	438
	計	20,757	17,104
戸別訪問	国民年金推進員	63,507	56,937
	職員	1,814	957
	収納指導員	0	62
	計	65,321	57,956
集合徴収(呼出)案内数	33,532	26,360	14,532
国民年金推進員 口座振替等獲得件数	207	237	420

〈強制徴収実施状況〉平成20年12月末現在

(件)

	平成17年度	平成18年度	平成19年度
最終催告状発行件数	100	258	30
督促状発行件数	29	146	14
差押執行件数	16	63	5

〔 宮城 地区 〕

1 従来の実施に要した経費

(単位:千円)

		平成17年度	平成18年度	平成19年度
石巻 社会保険事務所				
人件費	常勤職員	16,719	22,179	23,617
	非常勤職員	25,655	30,722	30,628
物件費		14,836	11,007	8,362
委託費等	委託費定額部分	1,978	1,614	1,310
	成果報酬等	0	0	0
	旅費その他	4,708	2,034	3,675
計(a)		63,896	67,556	67,592
参考値 (b)	減価償却費	108	150	159
	退職給付費用	1,743	973	2,911
	間接部門費	2,632	2,917	2,199
(a)+(b)		68,379	71,596	72,861
古川 社会保険事務所				
人件費	常勤職員	18,632	10,772	11,248
	非常勤職員	32,748	38,050	43,183
物件費		17,455	10,364	4,925
委託費等	委託費定額部分	3,091	1,310	1,879
	成果報酬等	0	0	0
	旅費その他	3,607	2,967	5,435
計(a)		75,533	63,463	66,670
参考値 (b)	減価償却費	103	72	78
	退職給付費用	1,915	507	1,495
	間接部門費	3,126	1,633	1,294
(a)+(b)		80,677	65,675	69,537
宮城地区 合計				
人件費	常勤職員	35,351	32,951	34,865
	非常勤職員	58,403	68,772	73,811
物件費		32,291	21,371	13,287
委託費等	委託費定額部分	5,069	2,924	3,189
	成果報酬等	0	0	0
	旅費その他	8,315	5,001	9,110
計(a)		139,429	131,019	134,262
参考値 (b)	減価償却費	211	222	237
	退職給付費用	3,658	1,480	4,406
	間接部門費	5,758	4,550	3,493
(a)+(b)		149,056	137,271	142,398

2 従来の実施に要した人員

(単位:人)

石巻 社会保険事務所			
常勤職員	3.25	4.22	4.48
非常勤職員	11.60	12.44	12.73
古川 社会保険事務所			
常勤職員	3.57	2.20	2.30
非常勤職員	14.89	16.05	16.74
宮城地区 合計			
常勤職員	6.82	6.42	6.78
非常勤職員	26.49	28.49	29.47

	平成17年度	平成18年度	平成19年度
4 従来の実施における目的の達成の程度			
石巻 社会保険事務所			
納付対象月数〔月数〕	544,288	531,430	507,702
納付月数〔月数〕	372,761	356,552	329,154
納付率〔%〕	68.5%	67.1%	64.8%
納付期限内納付月数〔月数〕	330,704	315,962	294,190
過年度(1年目)納付対象月数〔月数〕	570,516	543,799	533,183
過年度(1年目)納付月数〔月数〕	404,118	387,625	372,214
過年度(1年目)納付率〔%〕	70.8%	71.3%	69.8%
過年度(2年目)納付対象月数〔月数〕	604,229	575,075	547,962
過年度(2年目)納付月数〔月数〕	430,482	413,707	397,776
過年度(2年目)納付率〔%〕	71.2%	71.9%	72.6%
年度末第1号被保険者数〔人〕	57,967	56,324	53,941
全額免除該当者数〔人〕	15,951	14,598	14,650
全額免除該当率〔%〕	27.5%	25.9%	27.2%
古川 社会保険事務所			
納付対象月数〔月数〕	674,747	653,968	627,514
納付月数〔月数〕	481,510	461,551	427,708
納付率〔%〕	71.4%	70.6%	68.2%
納付期限内納付月数〔月数〕	428,748	410,131	380,132
過年度(1年目)納付対象月数〔月数〕	692,886	672,757	655,165
過年度(1年目)納付月数〔月数〕	520,372	501,026	482,014
過年度(1年目)納付率〔%〕	75.1%	74.5%	73.6%
過年度(2年目)納付対象月数〔月数〕	745,407	697,439	675,665
過年度(2年目)納付月数〔月数〕	552,919	531,184	512,975
過年度(2年目)納付率〔%〕	74.2%	76.2%	75.9%
年度末第1号被保険者数〔人〕	72,608	70,268	67,561
全額免除該当者数〔人〕	17,655	19,226	16,956
全額免除該当率〔%〕	24.3%	27.4%	25.1%
宮城地区 合計			
納付対象月数〔月数〕	1,219,035	1,185,398	1,135,216
納付月数〔月数〕	854,271	818,103	756,862
納付率〔%〕	70.1%	69.0%	66.7%
納付期限内納付月数〔月数〕	759,452	726,093	674,322
過年度(1年目)納付対象月数〔月数〕	1,263,402	1,216,556	1,188,348
過年度(1年目)納付月数〔月数〕	924,490	888,651	854,228
過年度(1年目)納付率〔%〕	73.2%	73.0%	71.9%
過年度(2年目)納付対象月数〔月数〕	1,349,636	1,272,514	1,223,627
過年度(2年目)納付月数〔月数〕	983,401	944,891	910,751
過年度(2年目)納付率〔%〕	72.9%	74.3%	74.4%
年度末第1号被保険者数〔人〕	130,575	126,592	121,502
全額免除該当者数〔人〕	33,606	33,824	31,606
全額免除該当率〔%〕	25.7%	26.7%	26.0%

5 従来の実施方法等

従来の業務実施における取扱い数量等については、以下のとおりです。
「納付奨励状況」が対象事業に直接関係する数値です。その他の数値は、対象業務を含めた社会保険事務所全体の実施状況に関する数値です。

【 石巻 社会保険事務所 】

対象業務に直接関係する数値
対象業務を含む社会保険事務所全体の数値
対象業務と無関係な数値

【基本情報】

〔被保険者情報〕

(人)

		平成17年度	平成18年度	平成19年度
第1号被保険者(任意加入者含む)		60,164	57,836	55,276
全額免除者	法定免除者	3,072	3,163	3,094
	申請免除(全額)者	6,825	6,710	6,955
	学生納付特例者	2,530	2,442	2,434
	若年者納付猶予者	903	876	1,065
	計	13,330	13,191	13,548
未納者	短期未納者	8,433	7,780	8,474
	中期未納者	6,438	5,091	5,326
	長期未納者	14,219	13,531	13,046
	計	29,090	26,402	26,846

(注)未納者欄の区分は、未納期間による。区分毎の未納期間は、短期未納者が1～6月、中期未納者が7～12月、長期未納者が13月以上となっている。

(参考)未納月数別の未納者数

(人)

未納月数	17年度	18年度	19年度	未納月数	17年度	18年度	19年度
1月	2,181	2,175	2,121	13月	389	411	444
2月	1,443	1,303	1,433	14月	390	440	413
3月	2,127	1,918	2,451	15月	1,115	1,195	1,082
4月	944	904	926	16月	357	302	327
5月	859	739	767	17月	341	322	332
6月	879	741	776	18月	382	372	330
7月	701	659	697	19月	280	381	341
8月	726	611	639	20月	333	301	304
9月	1,246	1,445	1,541	21月	847	960	1,030
10月	552	537	521	22月	324	359	333
11月	643	470	526	23月	435	448	434
12月	2,570	1,369	1,402	24月	9,026	8,040	7,676

【事業実績】

〔現年度保険料納付率〕

(月/%)

	平成17年度											
	4月	5月	6月	7月	8月	9月	10月	11月	12月	1月	2月	3月
納付対象月数	47,932	93,680	141,195	193,280	239,496	287,252	332,771	374,296	419,198	463,219	503,540	543,675
納付月数	27,755	58,280	89,060	120,026	150,621	182,240	213,587	246,172	277,246	308,758	340,934	372,761
納付率	57.9%	62.2%	63.1%	62.1%	62.9%	63.4%	64.2%	65.8%	66.1%	66.7%	67.7%	68.6%
	平成18年度											
	4月	5月	6月	7月	8月	9月	10月	11月	12月	1月	2月	3月
納付対象月数	45,778	90,466	134,449	184,251	231,637	277,210	321,265	364,487	408,650	450,624	493,529	531,430
納付月数	26,831	56,118	85,395	114,934	144,023	174,165	203,589	234,964	265,565	295,376	325,996	356,552
納付率	58.6%	62.0%	63.5%	62.4%	62.2%	62.8%	63.4%	64.5%	65.0%	65.5%	66.1%	67.1%
	平成19年度											
	4月	5月	6月	7月	8月	9月	10月	11月	12月	1月	2月	3月
納付対象月数	43,990	86,772	129,314	175,829	220,314	262,374	303,778	344,711	385,312	426,169	467,525	507,702
納付月数	25,380	52,553	79,837	107,016	134,777	162,737	190,197	219,027	246,277	273,596	300,998	329,154
納付率	57.7%	60.6%	61.7%	60.9%	61.2%	62.0%	62.6%	63.5%	63.9%	64.2%	64.4%	64.8%
	平成20年度											
	4月	5月	6月	7月	8月	9月	10月	11月	12月	1月	2月	3月
納付対象月数	41,735	81,785	121,959	166,265	207,666	250,436	291,652	332,484	371,391	411,043	-	-
納付月数	23,337	48,512	73,611	98,894	123,478	148,934	174,401	200,403	225,775	250,886	-	-
納付率	55.9%	59.3%	60.4%	59.5%	59.5%	59.5%	59.8%	60.3%	60.8%	61.0%	-	-

(注) 納付率(%) = $\frac{\text{納付月数}}{\text{納付対象月数}} \times 100$

※納付対象月数とは、当該年度分の保険料として納付すべき月数(全額免除月数および学生納付奨励月数、納付猶予月数は含まれない)であり、納付月数はそのうち当該年度中(翌年4月末まで)に実際に納付された月数である。また、納付期限内納付月数とは、納付対象月数に対して実際に納付期限(毎月の保険料につき、その翌末日)内に納付された月数である。

【事業実績】

〈過年度保険料納付月数〉

(月)

	平成17年度											
	4月	5月	6月	7月	8月	9月	10月	11月	12月	1月	2月	3月
15年度分	3,222	1,699	1,570	1,298	839	840	1,079	1,231	730	1,003	958	775
16年度分	912	927	944	918	704	831	790	755	609	679	625	419
	平成18年度											
	4月	5月	6月	7月	8月	9月	10月	11月	12月	1月	2月	3月
16年度分	3,481	1,909	1,333	1,169	713	797	918	1,026	618	792	1,023	1,000
17年度分	1,205	958	921	1,077	694	707	919	678	723	617	586	348
	平成19年度											
	4月	5月	6月	7月	8月	9月	10月	11月	12月	1月	2月	3月
17年度分	3,968	1,737	1,673	1,199	1,100	1,157	816	1,200	676	562	695	868
18年度分	1,240	980	1,111	1,122	857	855	775	769	705	593	532	431
	平成20年度											
	4月	5月	6月	7月	8月	9月	10月	11月	12月	1月	2月	3月
18年度分	2,973	1,549	1,245	1,006	693	1,089	820	1,067	678	677	—	—
19年度分	1,140	967	846	794	629	723	672	580	661	539	—	—

〈免除等該当者件数〉

(人)

	平成17年度											
	4月	5月	6月	7月	8月	9月	10月	11月	12月	1月	2月	3月
申請免除(全額)	389	252	337	880	1,733	2,179	639	935	1,118	767	796	1,058
学生納付特例	77	423	937	396	54	336	60	130	102	67	84	104
若年者納付猶予	0	170	95	109	94	351	182	215	226	146	153	357
	平成18年度											
	4月	5月	6月	7月	8月	9月	10月	11月	12月	1月	2月	3月
申請免除(全額)	955	194	400	410	2,973	1,040	1,061	880	782	410	568	557
学生納付特例	258	843	371	290	79	93	144	176	119	98	103	78
若年者納付猶予	278	56	108	74	398	164	142	130	159	58	71	78
	平成19年度											
	4月	5月	6月	7月	8月	9月	10月	11月	12月	1月	2月	3月
申請免除(全額)	804	109	375	1,279	3,428	844	1,322	567	508	443	283	251
学生納付特例	146	1,152	349	139	109	119	138	182	82	64	130	84
若年者納付猶予	152	32	111	183	529	124	201	109	76	115	63	48
	平成20年度											
	4月	5月	6月	7月	8月	9月	10月	11月	12月	1月	2月	3月
申請免除(全額)	220	220	510	3,115	1,036	1,693	54	591	517	506	513	—
学生納付特例	579	579	427	179	78	97	0	183	2	351	117	—
若年者納付猶予	48	48	98	549	138	207	3	105	94	80	71	—

〈口座振替率等〉

(人/%)

	平成17年度	平成18年度	平成19年度
口座振替者数	19,872	19,641	18,311
口座振替率	42.4%	44.0%	43.9%
クレジット納付者数	—	—	21
クレジット納付率	—	—	0.1%

(注) 口座振替率(%) = $\frac{\text{口座振替加入者数(クレジット納付加入者数)}}{\text{保険料納付対象者数}} \times 100$

〈納付督促体制〉

(人)

	平成17年度	平成18年度	平成19年度
職員(収納業務関係)	11	15	15
国民年金推進員	12	12	13
収納指導員	2	2	2

※職員については、収納業務を兼任している者を含めて計上している。

〈電話番号収録率〉

64.2%

※被保険者情報に電話番号が収録されている割合

〈納付督促状況〉

(件)

		平成17年度	平成18年度	平成19年度
催告状(文書)発行数		62,716	87,618	18,297
免除等勸奨DM送付数		6,461	2,260	3,649
電話督促	外部委託	12,567	8,624	8,752
	職員	5,920	3,021	1,205
	収納指導員	1,539	2,612	0
	計	20,026	14,257	9,957
戸別訪問	国民年金推進員	41,916	44,164	51,026
	職員	3,721	1,344	0
	収納指導員	155	388	0
	計	45,792	45,896	51,026
集合徴収(呼出)案内数		106,346	59,001	51,938
国民年金推進員 口座振替等獲得件数		454	610	580

〈強制徴収実施状況〉平成20年12月末現在

(件)

	平成17年度	平成18年度	平成19年度
最終催告状発行件数	100	188	97
督促状発行件数	11	101	54
差押執行件数	3	16	2

5 従来の実施方法等

従来の業務実施における取扱い数量等については、以下のとおりです。
「納付督促状況」が対象事業に直接関係する数値です。その他の数値は、対象業務を含めた社会保険事務所全体の実施状況に関する数値です。

【 古川 社会保険事務所 】

対象業務に直接関係する数値
対象業務を含む社会保険事務所全体の数値
対象業務と無関係な数値

【基本情報】

〔被保険者情報〕

(人)

		平成17年度	平成18年度	平成19年度
第1号被保険者(任意加入者含む)		74,724	72,050	68,766
全額免除者	法定免除者	4,052	4,003	4,012
	申請免除(全額)者	8,084	8,584	8,318
	学生納付特例者	3,056	3,255	3,273
	若年者納付猶予者	964	1,283	1,334
計		16,156	17,125	16,937
未納者	短期未納者	10,946	9,185	9,966
	中期未納者	6,534	5,796	6,551
	長期未納者	15,633	14,864	14,244
	計	33,113	29,845	30,761

(注)未納者欄の区分は、未納期間による。区分毎の未納期間は、短期未納者が1～6月、中期未納者が7～12月、長期未納者が13月以上となっている。

(参考)未納月数別の未納者数

(人)

未納月数	17年度	18年度	19年度	未納月数	17年度	18年度	19年度
1月	2,419	2,499	2,461	13月	544	486	560
2月	1,570	1,570	1,622	14月	493	474	477
3月	4,191	2,418	2,855	15月	1,458	1,501	1,223
4月	999	985	1,093	16月	388	412	400
5月	919	865	950	17月	346	345	390
6月	848	848	985	18月	415	433	432
7月	740	670	836	19月	373	386	362
8月	778	727	835	20月	407	391	393
9月	1,256	1,621	1,666	21月	771	1,191	1,137
10月	667	580	692	22月	426	415	414
11月	880	579	623	23月	494	497	457
12月	2,213	1,619	1,899	24月	9,518	8,333	7,999

【事業実績】

〔現年度保険料納付率〕

(月/%)

	平成17年度											
	4月	5月	6月	7月	8月	9月	10月	11月	12月	1月	2月	3月
納付対象月数	58,390	114,937	173,162	237,977	297,019	355,807	414,290	468,866	526,079	579,262	627,791	674,531
納付月数	35,627	74,957	114,627	153,955	193,329	234,612	275,165	317,098	357,219	397,632	440,795	481,510
納付率	61.0%	65.2%	66.2%	64.7%	65.1%	65.9%	66.4%	67.6%	67.9%	68.6%	70.2%	71.4%
	平成18年度											
	4月	5月	6月	7月	8月	9月	10月	11月	12月	1月	2月	3月
納付対象月数	57,063	112,870	168,133	227,230	285,894	341,436	396,573	448,651	501,452	554,766	605,772	653,968
納付月数	34,697	72,834	110,448	148,641	186,082	225,894	264,639	305,178	343,564	381,992	422,452	461,551
納付率	60.8%	64.5%	65.7%	65.4%	65.1%	66.2%	66.7%	68.0%	68.5%	68.9%	69.7%	70.6%
	平成19年度											
	4月	5月	6月	7月	8月	9月	10月	11月	12月	1月	2月	3月
納付対象月数	53,830	106,586	159,325	216,004	270,140	323,323	376,012	427,834	479,399	529,183	579,165	627,514
納付月数	32,495	67,602	102,879	137,775	172,999	210,698	246,602	284,135	319,722	355,528	391,602	427,708
納付率	60.4%	63.4%	64.6%	63.8%	64.0%	65.2%	65.6%	66.4%	66.7%	67.2%	67.6%	68.2%
	平成20年度											
	4月	5月	6月	7月	8月	9月	10月	11月	12月	1月	2月	3月
納付対象月数	51,203	101,770	152,106	205,580	256,951	307,315	357,661	408,880	459,790	509,732	-	-
納付月数	29,778	62,411	94,951	127,217	159,848	193,846	227,406	261,581	294,681	327,270	-	-
納付率	58.2%	61.3%	62.4%	61.9%	62.2%	63.1%	63.6%	64.0%	64.1%	64.2%	-	-

(注) 納付率(%) = $\frac{\text{納付月数}}{\text{納付対象月数}} \times 100$

※納付対象月数とは、当該年度分の保険料として納付すべき月数(全額免除月数および学生納付督促月数、納付猶予月数は含まれない)であり、納付月数はそのうち当該年度中(翌年4月末まで)に実際に納付された月数である。また、納付期限内納付月数とは、納付対象月数に対して実際に納付期限(毎月の保険料につき、その翌末日)内に納付された月数である。

【事業実績】

古川

〈過年度保険料納付月数〉

(月)

	平成17年度											
	4月	5月	6月	7月	8月	9月	10月	11月	12月	1月	2月	3月
15年度分	3,855	1,965	1,630	1,227	1,352	1,242	1,305	1,426	908	979	1,822	1,086
16年度分	1,089	1,014	926	786	982	896	776	861	690	646	744	432
	平成18年度											
	4月	5月	6月	7月	8月	9月	10月	11月	12月	1月	2月	3月
16年度分	4,206	2,340	1,574	1,269	938	1,509	1,200	1,561	1,022	1,036	928	2,097
17年度分	1,194	1,104	1,023	929	766	1,006	1,016	876	941	700	660	531
	平成19年度											
	4月	5月	6月	7月	8月	9月	10月	11月	12月	1月	2月	3月
17年度分	4,321	2,240	2,266	1,458	1,249	1,838	1,529	1,398	1,088	925	954	1,244
18年度分	1,705	1,184	1,492	1,222	875	1,127	964	870	793	639	597	417
	平成20年度											
	4月	5月	6月	7月	8月	9月	10月	11月	12月	1月	2月	3月
18年度分	3,921	2,162	1,834	1,394	1,153	1,443	1,039	1,257	798	804	—	—
19年度分	1,268	1,217	1,192	981	833	867	761	696	602	549	—	—

〈免除等該当者件数〉

(人)

	平成17年度											
	4月	5月	6月	7月	8月	9月	10月	11月	12月	1月	2月	3月
申請免除(全額)	1,279	211	474	1,068	1,230	2,304	1,188	924	1,002	435	986	1,308
学生納付特例	564	483	623	333	19	433	208	127	212	41	155	145
若年者納付猶予	68	50	101	108	110	213	190	143	250	53	189	428
	平成18年度											
	4月	5月	6月	7月	8月	9月	10月	11月	12月	1月	2月	3月
申請免除(全額)	1,340	135	282	3,826	2,312	597	1,095	658	1,013	817	368	549
学生納付特例	196	1,284	491	220	250	59	304	229	153	144	117	118
若年者納付猶予	500	52	78	363	399	187	225	210	270	84	106	195
	平成19年度											
	4月	5月	6月	7月	8月	9月	10月	11月	12月	1月	2月	3月
申請免除(全額)	695	191	240	2,574	2,943	1,527	745	554	604	477	405	320
学生納付特例	153	1,508	397	213	265	194	163	168	117	83	160	86
若年者納付猶予	242	72	74	251	468	376	133	103	160	126	89	80
	平成20年度											
	4月	5月	6月	7月	8月	9月	10月	11月	12月	1月	2月	3月
申請免除(全額)	306	306	207	2,968	3,048	839	589	352	353	518	505	—
学生納付特例	495	495	463	67	168	290	165	121	174	139	106	—
若年者納付猶予	102	102	66	621	404	160	79	55	97	110	92	—

〈口座振替率等〉

(人/%)

	平成17年度	平成18年度	平成19年度
口座振替者数	28,488	26,909	24,656
口座振替率	48.6%	49.0%	47.6%
クレジット納付者数	—	—	26
クレジット納付率	—	—	0.1%

(注) 口座振替率(%) = $\frac{\text{口座振替加入者数(クレジット納付加入者数)}}{\text{保険料納付対象者数}} \times 100$

〈納付督促体制〉

(人)

	平成17年度	平成18年度	平成19年度
職員(収納業務関係)	12	14	15
国民年金推進員	14	17	16
収納指導員	2	2	2

※職員については、収納業務を兼任している者を含めて計上している。

〈電話番号収録率〉

70.1%

※被保険者情報に電話番号が収録されている割合

〈納付督促状況〉

(件)

		平成17年度	平成18年度	平成19年度
催告状(文書)発行数		88,495	70,970	18,493
免除等勸奨DM送付数		3,254	5,979	6,243
電話督促	外部委託	17,366	6,503	14,419
	職員	12,148	12,403	1,117
	収納指導員	5,826	3,973	1,781
	計	35,340	22,879	17,317
戸別訪問	国民年金推進員	63,979	82,983	77,923
	職員	4,604	2,882	61
	収納指導員	1,981	979	1,821
	計	70,564	86,844	79,805
集合徴収(呼出)案内数		53,816	64,952	25,243
国民年金推進員 口座振替等獲得件数		126	169	225

〈強制徴収実施状況〉平成20年12月末現在

(件)

	平成17年度	平成18年度	平成19年度
最終催告状発行件数	150	397	19
督促状発行件数	19	128	17
差押執行件数	5	19	0

〔 秋田 地区 〕

1 従来の実施に要した経費

(単位:千円)

		平成17年度	平成18年度	平成19年度
秋田 社会保険事務所				
人件費	常勤職員	22,202	25,991	15,422
	非常勤職員	42,814	51,958	53,949
物件費		15,685	11,384	9,630
委託費等	委託費定額部分	9,391	10,945	3,573
	成果報酬等	0	0	0
	旅費その他	4,844	7,810	7,281
計(a)		94,936	108,088	89,855
参考値 (b)	減価償却費	171	198	133
	退職給付費用	2,622	1,263	2,041
	間接部門費	5,100	4,903	4,148
(a)+(b)		102,829	114,452	96,177
鷹巣 社会保険事務所				
人件費	常勤職員	13,307	12,084	13,697
	非常勤職員	24,570	26,445	26,059
物件費		9,641	4,192	3,983
委託費等	委託費定額部分	5,700	5,331	2,036
	成果報酬等	0	0	0
	旅費その他	3,836	4,259	5,030
計(a)		57,054	52,311	50,805
参考値 (b)	減価償却費	432	395	483
	退職給付費用	1,523	581	1,774
	間接部門費	4,718	4,056	4,365
(a)+(b)		63,727	57,343	57,427
大曲 社会保険事務所				
人件費	常勤職員	15,904	19,334	19,655
	非常勤職員	40,078	41,500	42,856
物件費		13,244	8,307	5,069
委託費等	委託費定額部分	8,441	9,144	2,777
	成果報酬等	0	0	0
	旅費その他	3,833	6,833	7,729
計(a)		81,500	85,118	78,086
参考値 (b)	減価償却費	132	165	182
	退職給付費用	1,663	869	2,424
	間接部門費	4,560	4,349	4,581
(a)+(b)		87,855	90,501	85,273
本荘 社会保険事務所				
人件費	常勤職員	8,597	8,916	8,899
	非常勤職員	15,075	15,792	15,819
物件費		3,820	1,954	1,708
委託費等	委託費定額部分	2,723	2,965	839
	成果報酬等	0	0	0
	旅費その他	1,509	2,624	2,527
計(a)		31,724	32,251	29,792
参考値 (b)	減価償却費	141	139	153
	退職給付費用	778	346	968
	間接部門費	4,309	4,126	3,757
(a)+(b)		36,952	36,862	34,670

		平成17年度	平成18年度	平成19年度
秋田地区 合計				
人件費	常勤職員	60,010	66,325	57,673
	非常勤職員	122,537	135,695	138,683
物件費		42,390	25,837	20,390
委託費等	委託費定額部分	26,255	28,385	9,225
	成果報酬等	0	0	0
	旅費その他	14,022	21,526	22,567
計(a)		265,214	277,768	248,538
参考値 (b)	減価償却費	876	897	951
	退職給付費用	6,586	3,059	7,207
	間接部門費	18,687	17,434	16,851
(a) + (b)		291,363	299,158	273,547

2 従来の実施に要した人員 (単位:人)

秋田 社会保険事務所				
常勤職員		4.89	5.48	3.14
非常勤職員		22.75	24.12	24.80
鷹巣 社会保険事務所				
常勤職員		2.84	2.52	2.73
非常勤職員		12.33	12.40	12.40
大曲 社会保険事務所				
常勤職員		3.10	3.77	3.73
非常勤職員		22.30	20.90	20.40
本荘 社会保険事務所				
常勤職員		1.45	1.50	1.49
非常勤職員		8.07	8.38	8.40
秋田地区 合計				
常勤職員		12.29	13.27	11.09
非常勤職員		65.45	65.80	66.00

4 従来の実施における目的の達成の程度

秋田 社会保険事務所				
納付対象月数〔月数〕	565,354	548,046	520,339	
納付月数〔月数〕	408,798	400,171	367,606	
納付率〔%〕	72.3%	73.0%	70.6%	
納付期限内納付月数〔月数〕	359,818	352,602	325,071	
過年度(1年目)納付対象月数〔月数〕	621,601	562,230	551,326	
過年度(1年目)納付月数〔月数〕	435,656	432,070	421,854	
過年度(1年目)納付率〔%〕	70.1%	76.8%	76.5%	
過年度(2年目)納付対象月数〔月数〕	649,819	626,747	567,386	
過年度(2年目)納付月数〔月数〕	460,744	454,826	447,272	
過年度(2年目)納付率〔%〕	70.9%	72.6%	78.8%	
年度末第1号被保険者数〔人〕	69,787	66,345	63,189	
全額免除該当者数〔人〕	23,434	23,669	22,322	
全額免除該当率〔%〕	33.6%	35.7%	35.3%	
鷹巣 社会保険事務所				
納付対象月数〔月数〕	319,288	308,477	287,214	
納付月数〔月数〕	253,753	245,276	221,578	
納付率〔%〕	79.5%	79.5%	77.1%	
納付期限内納付月数〔月数〕	221,944	214,771	195,563	
過年度(1年目)納付対象月数〔月数〕	352,775	319,134	308,653	
過年度(1年目)納付月数〔月数〕	271,722	263,741	256,087	

		平成17年度	平成18年度	平成19年度
過年度(1年目)納付率[%]		77.0%	82.6%	83.0%
過年度(2年目)納付対象月数[月数]		370,771	354,224	320,676
過年度(2年目)納付月数[月数]		288,367	277,176	269,031
過年度(2年目)納付率[%]		77.8%	78.2%	83.9%
年度末第1号被保険者数[人]		38,239	36,525	34,075
全額免除該当者数[人]		12,163	11,006	10,545
全額免除該当率[%]		31.8%	30.1%	30.9%
大曲 社会保険事務所				
納付対象月数[月数]		554,045	527,500	497,135
納付月数[月数]		447,493	431,817	396,721
納付率[%]		80.8%	81.9%	79.8%
納付期限内納付月数[月数]		394,351	379,846	352,339
過年度(1年目)納付対象月数[月数]		592,171	550,471	526,325
過年度(1年目)納付月数[月数]		478,923	467,338	449,801
過年度(1年目)納付率[%]		80.9%	84.9%	85.5%
過年度(2年目)納付対象月数[月数]		617,278	592,856	551,139
過年度(2年目)納付月数[月数]		504,217	491,896	478,281
過年度(2年目)納付率[%]		81.7%	83.0%	86.8%
年度末第1号被保険者数[人]		60,357	57,591	54,181
全額免除該当者数[人]		16,038	16,738	14,640
全額免除該当率[%]		26.6%	29.1%	27.0%
本荘 社会保険事務所				
納付対象月数[月数]		172,976	164,070	150,892
納付月数[月数]		135,754	130,915	120,429
納付率[%]		78.5%	79.8%	79.8%
納付期限内納付月数[月数]		120,067	115,500	106,933
過年度(1年目)納付対象月数[月数]		184,164	172,377	163,507
過年度(1年目)納付月数[月数]		144,132	141,817	136,567
過年度(1年目)納付率[%]		78.3%	82.3%	83.5%
過年度(2年目)納付対象月数[月数]		193,844	184,626	172,658
過年度(2年目)納付月数[月数]		153,929	148,078	145,297
過年度(2年目)納付率[%]		79.4%	80.2%	84.2%
年度末第1号被保険者数[人]		19,410	18,197	17,077
全額免除該当者数[人]		5,442	5,317	4,868
全額免除該当率[%]		28.0%	29.2%	28.5%
秋田地区 合計				
納付対象月数[月数]		1,611,663	1,548,093	1,455,580
納付月数[月数]		1,245,798	1,208,179	1,106,334
納付率[%]		77.3%	78.0%	76.0%
納付期限内納付月数[月数]		1,096,180	1,062,719	979,906
過年度(1年目)納付対象月数[月数]		1,750,711	1,604,212	1,549,811
過年度(1年目)納付月数[月数]		1,330,433	1,304,966	1,264,309
過年度(1年目)納付率[%]		76.0%	81.3%	81.6%
過年度(2年目)納付対象月数[月数]		1,831,712	1,758,453	1,611,859
過年度(2年目)納付月数[月数]		1,407,257	1,371,976	1,339,881
過年度(2年目)納付率[%]		76.8%	78.0%	83.1%
年度末第1号被保険者数[人]		187,793	178,658	168,522
全額免除該当者数[人]		57,077	56,730	52,375
全額免除該当率[%]		30.4%	31.8%	31.1%

5 従来の実施方法等

従来の業務実施における取扱い数量等については、以下のとおりです。
「納付奨励状況」が対象事業に直接関係する数値です。その他の数値は、対象業務を含めた社会保険事務所全体の実施状況に関する数値です。

【 秋田 社会保険事務所 】

対象業務に直接関係する数値
対象業務を含む社会保険事務所全体の数値
対象業務と無関係な数値

【基本情報】

〔被保険者情報〕

(人)

		平成17年度	平成18年度	平成19年度
第1号被保険者(任意加入者含む)		70,489	67,054	63,905
全額免除者	法定免除者	4,934	4,711	4,613
	申請免除(全額)者	9,865	9,224	9,427
	学生納付特例者	5,617	5,481	5,335
	若年者納付猶予者	1,376	1,472	1,598
	計	21,792	20,888	20,973
未納者	短期未納者	9,444	8,247	9,440
	中期未納者	6,878	5,143	5,498
	長期未納者	12,789	10,947	10,436
	計	29,111	24,337	25,374

(注)未納者欄の区分は、未納期間による。区分毎の未納期間は、短期未納者が1～6月、中期未納者が7～12月、長期未納者が13月以上となっている。

(参考)未納月数別の未納者数

(人)

未納月数	17年度	18年度	19年度	未納月数	17年度	18年度	19年度
1月	2,527	2,447	2,627	13月	401	362	391
2月	1,567	1,491	1,570	14月	450	365	391
3月	2,678	1,992	2,650	15月	1,099	1,100	1,015
4月	1,004	831	1,006	16月	309	291	294
5月	843	728	755	17月	319	298	281
6月	825	758	832	18月	323	321	363
7月	749	616	658	19月	307	327	310
8月	778	588	608	20月	378	316	305
9月	1,299	1,623	1,622	21月	1,010	811	940
10月	588	511	520	22月	358	342	291
11月	752	499	548	23月	523	495	430
12月	2,712	1,306	1,542	24月	7,312	5,919	5,425

【事業実績】

〔現年度保険料納付率〕

(月/%)

	平成17年度											
	4月	5月	6月	7月	8月	9月	10月	11月	12月	1月	2月	3月
納付対象月数	51,726	100,697	149,395	202,883	253,854	301,309	348,104	390,373	438,129	484,327	525,833	565,349
納付月数	29,197	61,403	94,594	128,081	161,354	195,804	230,410	266,717	300,937	336,334	372,683	408,798
納付率	56.4%	61.0%	63.3%	63.1%	63.6%	65.0%	66.2%	68.3%	68.7%	69.4%	70.9%	72.3%
	平成18年度											
	4月	5月	6月	7月	8月	9月	10月	11月	12月	1月	2月	3月
納付対象月数	48,512	94,049	139,733	191,743	241,684	284,894	332,420	376,945	420,863	464,626	509,169	548,046
納付月数	29,580	61,512	94,216	127,217	160,054	193,707	227,545	262,962	296,694	330,719	365,264	400,171
納付率	61.0%	65.4%	67.4%	66.3%	66.2%	68.0%	68.5%	69.8%	70.5%	71.2%	71.7%	73.0%
	平成19年度											
	4月	5月	6月	7月	8月	9月	10月	11月	12月	1月	2月	3月
納付対象月数	46,636	89,410	134,029	182,632	230,117	271,479	314,333	356,022	398,395	439,639	481,198	520,339
納付月数	27,930	57,950	88,573	118,767	148,393	179,428	210,838	243,907	274,665	305,155	336,485	367,606
納付率	59.9%	64.8%	66.1%	65.0%	64.5%	66.1%	67.1%	68.5%	68.9%	69.4%	69.9%	70.6%
	平成20年度											
	4月	5月	6月	7月	8月	9月	10月	11月	12月	1月	2月	3月
納付対象月数	43,214	84,835	126,635	172,464	215,788	262,143	304,456	346,940	389,782	428,992	-	-
納付月数	25,687	53,575	81,776	109,721	138,016	167,598	196,882	227,124	256,139	284,723	-	-
納付率	59.4%	63.2%	64.6%	63.6%	64.0%	63.9%	64.7%	65.5%	65.7%	66.4%	-	-

(注) 納付率(%) = $\frac{\text{納付月数}}{\text{納付対象月数}} \times 100$

※納付対象月数とは、当該年度分の保険料として納付すべき月数(全額免除月数および学生納付奨励月数、納付猶予月数は含まれない)であり、納付月数はそのうち当該年度中(翌年4月末まで)に実際に納付された月数である。また、納付期限内納付月数とは、納付対象月数に対して実際に納付期限(毎月の保険料につき、その翌末日)内に納付された月数である。

【事業実績】

〈過年度保険料納付月数〉

(月)

	平成17年度											
	4月	5月	6月	7月	8月	9月	10月	11月	12月	1月	2月	3月
15年度分	3,795	2,263	2,150	1,838	1,278	1,381	1,680	1,883	1,089	1,653	1,963	1,830
16年度分	1,635	1,492	1,560	1,326	1,037	1,176	1,225	1,118	1,012	1,113	1,054	684
	平成18年度											
	4月	5月	6月	7月	8月	9月	10月	11月	12月	1月	2月	3月
16年度分	3,888	2,376	2,268	1,607	1,246	1,517	1,393	2,170	1,270	1,380	1,709	2,190
17年度分	1,759	1,597	1,710	1,864	1,534	1,644	1,631	1,790	1,573	1,417	1,294	1,020
	平成19年度											
	4月	5月	6月	7月	8月	9月	10月	11月	12月	1月	2月	3月
17年度分	4,156	2,143	2,233	1,616	1,402	1,386	1,593	2,034	1,357	1,176	1,268	1,396
18年度分	2,038	1,556	1,637	1,513	1,104	1,194	1,245	1,275	1,053	820	804	625
	平成20年度											
	4月	5月	6月	7月	8月	9月	10月	11月	12月	1月	2月	3月
18年度分	3,775	2,202	1,739	1,418	1,336	1,717	1,384	1,693	868	963	—	—
19年度分	1,579	1,398	1,331	1,197	990	1,168	953	932	851	737	—	—

〈免除等該当者件数〉

(人)

	平成17年度											
	4月	5月	6月	7月	8月	9月	10月	11月	12月	1月	2月	3月
申請免除(全額)	713	95	476	242	5,343	1,956	1,331	980	1,324	365	532	1,171
学生納付特例	103	2,297	1,023	692	275	268	352	233	283	153	150	175
若年者納付猶予	6	75	259	83	448	199	428	383	427	73	167	354
	平成18年度											
	4月	5月	6月	7月	8月	9月	10月	11月	12月	1月	2月	3月
申請免除(全額)	946	412	331	1,228	4,887	1,204	2,355	559	802	651	532	569
学生納付特例	887	1,455	1,570	235	332	114	396	142	356	144	230	198
若年者納付猶予	412	196	138	187	486	202	600	156	267	202	151	137
	平成19年度											
	4月	5月	6月	7月	8月	9月	10月	11月	12月	1月	2月	3月
申請免除(全額)	864	347	306	3,401	2,069	1,307	2,489	814	734	467	506	487
学生納付特例	180	1,422	2,068	64	348	229	186	388	348	118	257	208
若年者納付猶予	261	91	79	479	309	225	483	226	215	99	112	136
	平成20年度											
	4月	5月	6月	7月	8月	9月	10月	11月	12月	1月	2月	3月
申請免除(全額)	466	466	261	3,577	3,596	1,719	313	522	411	349	746	—
学生納付特例	1,579	1,579	748	196	155	481	90	394	268	113	352	—
若年者納付猶予	155	155	105	534	602	310	95	138	106	76	172	—

〈口座振替率等〉

(人/%)

	平成17年度	平成18年度	平成19年度
口座振替者数	20,307	19,519	18,103
口座振替率	28.8%	42.3%	42.2%
クレジット納付者数	—	—	86
クレジット納付率	—	—	0.2%

(注) 口座振替率(%) = $\frac{\text{口座振替加入者数(クレジット納付加入者数)}}{\text{保険料納付対象者数}} \times 100$

〈納付督促体制〉

(人)

	平成17年度	平成18年度	平成19年度
職員(収納業務関係)	19	23	24
国民年金推進員	24	26	24
収納指導員	3	3	4

※職員については、収納業務を兼任している者を含めて計上している。

〈電話番号収録率〉

76.0%

※被保険者情報に電話番号が収録されている割合

〈納付督促状況〉

(件)

	平成17年度	平成18年度	平成19年度
催告状(文書)発行数	44,504	28,879	6,149
免除等勸奨DM送付数	5,569	15,115	11,085
電話督促	外部委託	43,277	45,577
	職員	17,773	11,154
	収納指導員	3,470	3,024
	計	64,520	59,755
戸別訪問	国民年金推進員	90,033	103,699
	職員	15,516	8,003
	収納指導員	0	2,169
	計	105,549	113,871
集合徴収(呼出)案内数	83,880	65,944	16,977
国民年金推進員 口座振替等獲得件数	422	458	373

〈強制徴収実施状況〉平成20年12月末現在

(件)

	平成17年度	平成18年度	平成19年度
最終催告状発行件数	242	501	517
督促状発行件数	64	262	215
差押執行件数	43	132	109

5 従来の実施方法等

従来の業務実施における取扱い数量等については、以下のとおりです。
「納付督促状況」が対象事業に直接関係する数値です。その他の数値は、対象業務を含めた社会保険事務所全体の実施状況に関する数値です。

【 鷹巣 社会保険事務所 】

対象業務に直接関係する数値
対象業務を含む社会保険事務所全体の数値
対象業務と無関係な数値

【基本情報】

〈被保険者情報〉

(人)

		平成17年度	平成18年度	平成19年度
第1号被保険者(任意加入者含む)		38,620	36,884	34,473
全額免除者	法定免除者	3,506	3,422	3,382
	申請免除(全額)者	5,832	5,507	5,325
	学生納付特例者	1,579	1,588	1,579
	若年者納付猶予者	728	717	685
	計	11,645	11,234	10,971
未納者	短期未納者	4,355	4,276	4,764
	中期未納者	3,376	2,405	2,612
	長期未納者	5,472	4,744	4,344
	計	13,203	11,425	11,720

(注)未納者欄の区分は、未納期間による。区分毎の未納期間は、短期未納者が1～6月、中期未納者が7～12月、長期未納者が13月以上となっている。

(参考)未納月数別の未納者数

(人)

未納月数	17年度	18年度	19年度	未納月数	17年度	18年度	19年度
1月	1,328	1,272	1,410	13月	207	227	209
2月	696	806	839	14月	194	203	192
3月	1,074	1,013	1,210	15月	465	460	436
4月	424	437	416	16月	180	153	156
5月	419	380	416	17月	191	184	141
6月	414	368	473	18月	173	197	143
7月	373	326	364	19月	213	163	143
8月	402	305	322	20月	207	169	146
9月	663	669	754	21月	531	411	416
10月	307	262	277	22月	193	165	124
11月	375	249	263	23月	220	191	170
12月	1,256	594	632	24月	2,698	2,221	2,068

【事業実績】

〈現年度保険料納付率〉

(月/%)

	平成17年度											
	4月	5月	6月	7月	8月	9月	10月	11月	12月	1月	2月	3月
納付対象月数	29,261	57,087	84,289	114,169	141,569	169,695	192,680	216,439	242,961	268,760	293,962	319,288
納付月数	18,346	38,427	58,978	79,538	99,951	121,503	142,775	165,501	186,582	208,653	230,922	253,753
納付率	62.7%	67.3%	70.0%	69.7%	70.6%	71.6%	74.1%	76.5%	76.8%	77.6%	78.6%	79.5%
	平成18年度											
	4月	5月	6月	7月	8月	9月	10月	11月	12月	1月	2月	3月
納付対象月数	26,483	52,608	78,881	106,312	133,802	159,707	185,212	210,260	235,606	260,207	285,571	308,477
納付月数	18,136	37,713	57,555	77,702	97,799	118,277	138,835	160,431	181,731	202,172	223,724	245,276
納付率	68.5%	71.7%	73.0%	73.1%	73.1%	74.1%	75.0%	76.3%	77.1%	77.7%	78.3%	79.5%
	平成19年度											
	4月	5月	6月	7月	8月	9月	10月	11月	12月	1月	2月	3月
納付対象月数	24,932	49,366	73,850	99,596	124,570	149,423	172,789	196,257	219,610	242,306	265,507	287,214
納付月数	16,935	35,025	53,293	71,598	89,875	109,302	128,001	147,689	165,912	184,015	202,793	221,578
納付率	67.9%	70.9%	72.2%	71.9%	72.1%	73.1%	74.1%	75.3%	75.5%	75.9%	76.4%	77.1%
	平成20年度											
	4月	5月	6月	7月	8月	9月	10月	11月	12月	1月	2月	3月
納付対象月数	23,120	45,755	68,839	93,336	116,142	139,678	162,448	184,505	207,053	229,308	-	-
納付月数	15,156	31,707	48,323	64,752	81,462	98,815	115,958	133,686	150,764	167,870	-	-
納付率	65.6%	69.3%	70.2%	69.4%	70.1%	70.7%	71.4%	72.5%	72.8%	73.2%	-	-

(注) 納付率(%) = $\frac{\text{納付月数}}{\text{納付対象月数}} \times 100$

※納付対象月数とは、当該年度分の保険料として納付すべき月数(全額免除月数および学生納付特例月数、納付猶予月数は含まれない)であり、納付月数はそのうち当該年度中(翌年4月末まで)に実際に納付された月数である。また、納付期限内納付月数とは、納付対象月数に対して実際に納付期限(毎月の保険料につき、その翌末日)内に納付された月数である。

【事業実績】

鷹巣

〈過年度保険料納付月数〉

(月)

	平成17年度											
	4月	5月	6月	7月	8月	9月	10月	11月	12月	1月	2月	3月
15年度分	2,043	1,237	1,031	926	701	819	692	822	407	489	608	445
16年度分	494	586	447	534	448	512	457	416	306	307	265	181
	平成18年度											
	4月	5月	6月	7月	8月	9月	10月	11月	12月	1月	2月	3月
16年度分	2,166	1,225	802	741	731	552	593	686	625	488	752	716
17年度分	496	480	359	457	531	446	552	511	498	381	431	263
	平成19年度											
	4月	5月	6月	7月	8月	9月	10月	11月	12月	1月	2月	3月
17年度分	2,380	1,370	1,121	873	679	899	806	751	551	361	487	543
18年度分	566	504	589	549	445	504	471	437	359	262	256	253
	平成20年度											
	4月	5月	6月	7月	8月	9月	10月	11月	12月	1月	2月	3月
18年度分	2,006	1,322	909	719	599	682	505	569	422	379	—	—
19年度分	567	521	400	417	349	335	281	286	262	207	—	—

〈免除等該当者件数〉

(人)

	平成17年度											
	4月	5月	6月	7月	8月	9月	10月	11月	12月	1月	2月	3月
申請免除(全額)	522	44	260	1,540	2,189	1,255	442	803	786	256	318	438
学生納付特例	30	526	468	153	60	82	68	84	62	44	73	63
若年者納付猶予	28	27	77	164	253	214	75	332	164	18	97	148
	平成18年度											
	4月	5月	6月	7月	8月	9月	10月	11月	12月	1月	2月	3月
申請免除(全額)	358	164	159	347	4,305	204	806	463	397	250	290	236
学生納付特例	335	543	127	91	125	66	101	60	74	77	58	58
若年者納付猶予	111	40	50	38	543	42	150	119	69	49	65	36
	平成19年度											
	4月	5月	6月	7月	8月	9月	10月	11月	12月	1月	2月	3月
申請免除(全額)	380	202	187	3,092	1,369	529	359	490	318	223	287	196
学生納付特例	51	871	164	16	161	79	78	77	69	60	48	53
若年者納付猶予	77	57	52	370	189	114	66	72	68	46	36	39
	平成20年度											
	4月	5月	6月	7月	8月	9月	10月	11月	12月	1月	2月	3月
申請免除(全額)	256	256	225	2,707	1,009	991	233	353	388	269	266	—
学生納付特例	69	69	149	13	121	162	72	87	75	76	47	—
若年者納付猶予	88	88	25	385	115	125	34	81	92	43	53	—

〈口座振替率等〉

(人/%)

	平成17年度	平成18年度	平成19年度
口座振替者数	13,496	12,910	11,723
口座振替率	34.9%	50.3%	49.9%
クレジット納付者数	—	—	32
クレジット納付率	—	—	0.1%

(注) 口座振替率(%) = $\frac{\text{口座振替加入者数(クレジット納付加入者数)}}{\text{保険料納付対象者数}} \times 100$

〈納付督促体制〉

(人)

	平成17年度	平成18年度	平成19年度
職員(収納業務関係)	11	16	14
国民年金推進員	14	14	12
収納指導員	2	2	2

※職員については、収納業務を兼任している者を含めて計上している。

〈電話番号収録率〉

67.0%

※被保険者情報に電話番号が収録されている割合

〈納付督促状況〉

(件)

	平成17年度	平成18年度	平成19年度
催告状(文書)発行数	57,128	6,736	11,263
免除等勸奨DM送付数	1,000	568	5,254
電話督促	外部委託	26,272	22,199
	職員	11,972	7,132
	収納指導員	2,829	1,269
	計	41,073	30,600
戸別訪問	国民年金推進員	50,946	52,241
	職員	9,515	6,960
	収納指導員	2,083	1,524
	計	62,544	60,725
集合徴収(呼出)案内数	41,927	28,670	11,054
国民年金推進員 口座振替等獲得件数	73	80	135

〈強制徴収実施状況〉平成20年12月末現在

(件)

	平成17年度	平成18年度	平成19年度
最終催告状発行件数	120	295	129
督促状発行件数	34	192	93
差押執行件数	18	117	21

5 従来の実施方法等

従来の業務実施における取扱い数量等については、以下のとおりです。
「納付奨励状況」が対象事業に直接関係する数値です。その他の数値は、対象業務を含めた社会保険事務所全体の実施状況に関する数値です。

【 大曲 社会保険事務所 】

対象業務に直接関係する数値
対象業務を含む社会保険事務所全体の数値
対象業務と無関係な数値

【基本情報】

〔被保険者情報〕

(人)

		平成17年度	平成18年度	平成19年度
第1号被保険者(任意加入者含む)		60,657	57,889	54,549
全額免除者	法定免除者	3,075	3,048	3,062
	申請免除(全額)者	8,439	8,522	7,790
	学生納付特例者	2,470	2,525	2,573
	若年者納付猶予者	830	899	830
計		14,814	14,994	14,255
未納者	短期未納者	6,814	6,563	7,267
	中期未納者	4,647	3,573	4,110
	長期未納者	7,818	6,516	5,981
	計	19,279	16,652	17,358

(注)未納者欄の区分は、未納期間による。区分毎の未納期間は、短期未納者が1～6月、中期未納者が7～12月、長期未納者が13月以上となっている。

(参考)未納月数別の未納者数

(人)

未納月数	17年度	18年度	19年度	未納月数	17年度	18年度	19年度
1月	2,023	2,021	2,200	13月	288	289	276
2月	1,063	1,090	1,202	14月	315	317	268
3月	1,938	1,711	1,876	15月	831	816	559
4月	640	641	700	16月	214	194	197
5月	561	522	646	17月	250	205	217
6月	589	578	643	18月	243	225	215
7月	509	450	548	19月	234	252	179
8月	542	466	429	20月	255	236	199
9月	995	1,028	1,276	21月	708	627	599
10月	368	345	366	22月	231	238	199
11月	541	333	370	23月	328	333	277
12月	1,692	951	1,121	24月	3,921	2,784	2,796

【事業実績】

〔現年度保険料納付率〕

(月/%)

	平成17年度											
	4月	5月	6月	7月	8月	9月	10月	11月	12月	1月	2月	3月
納付対象月数	49,268	97,316	144,378	195,534	243,729	290,919	336,650	380,631	425,268	469,418	511,775	554,045
納付月数	31,934	67,464	104,414	140,967	177,354	216,654	255,046	294,178	331,177	368,707	408,540	447,493
納付率	64.8%	69.3%	72.3%	72.1%	72.8%	74.5%	75.8%	77.3%	77.9%	78.5%	79.8%	80.8%
	平成18年度											
	4月	5月	6月	7月	8月	9月	10月	11月	12月	1月	2月	3月
納付対象月数	45,995	91,053	136,107	184,353	231,350	274,989	318,459	360,509	401,870	444,053	486,558	527,500
納付月数	31,577	65,773	100,986	136,241	171,375	210,093	247,085	285,310	321,300	357,622	394,420	431,817
納付率	68.7%	72.2%	74.2%	73.9%	74.1%	76.4%	77.6%	79.1%	80.0%	80.5%	81.1%	81.9%
	平成19年度											
	4月	5月	6月	7月	8月	9月	10月	11月	12月	1月	2月	3月
納付対象月数	43,215	85,661	127,515	171,995	214,763	257,156	298,605	338,555	378,264	417,508	457,925	497,135
納付月数	29,753	62,064	95,277	128,141	160,984	195,801	229,942	264,767	297,238	330,035	363,540	396,721
納付率	68.8%	72.5%	74.7%	74.5%	75.0%	76.1%	77.0%	78.2%	78.6%	79.0%	79.4%	79.8%
	平成20年度											
	4月	5月	6月	7月	8月	9月	10月	11月	12月	1月	2月	3月
納付対象月数	40,628	80,496	120,452	162,118	202,673	242,477	282,166	321,002	359,572	396,341	-	-
納付月数	27,429	57,358	87,745	117,803	147,931	180,182	211,469	243,134	273,654	304,288	-	-
納付率	67.5%	71.3%	72.8%	72.7%	73.0%	74.3%	74.9%	75.7%	76.1%	76.8%	-	-

(注) 納付率(%) = $\frac{\text{納付月数}}{\text{納付対象月数}} \times 100$

※納付対象月数とは、当該年度分の保険料として納付すべき月数(全額免除月数および学生納付奨励月数、納付猶予月数は含まれない)であり、納付月数はそのうち当該年度中(翌年4月末まで)に実際に納付された月数である。また、納付期限内納付月数とは、納付対象月数に対して実際に納付期限(毎月の保険料につき、その翌末日)内に納付された月数である。

【事業実績】

大曲

〈過年度保険料納付月数〉

(月)

	平成17年度											
	4月	5月	6月	7月	8月	9月	10月	11月	12月	1月	2月	3月
15年度分	3,450	2,150	1,598	1,094	949	1,193	1,115	1,537	836	1,028	1,473	1,246
16年度分	755	835	795	767	731	928	617	757	617	542	664	373
	平成18年度											
	4月	5月	6月	7月	8月	9月	10月	11月	12月	1月	2月	3月
16年度分	3,678	1,819	1,431	1,233	941	1,941	1,383	2,329	1,334	1,213	1,183	1,351
17年度分	1,214	982	945	903	871	1,445	1,278	1,415	1,199	926	964	599
	平成19年度											
	4月	5月	6月	7月	8月	9月	10月	11月	12月	1月	2月	3月
17年度分	3,871	2,015	1,992	1,267	884	1,285	1,273	1,922	889	839	956	858
18年度分	1,433	1,040	1,201	1,090	762	1,012	898	991	763	592	582	389
	平成20年度											
	4月	5月	6月	7月	8月	9月	10月	11月	12月	1月	2月	3月
18年度分	3,467	1,888	1,292	1,156	825	1,111	921	1,125	611	628	—	—
19年度分	1,025	913	815	808	664	699	601	492	476	351	—	—

〈免除等該当者件数〉

(人)

	平成17年度											
	4月	5月	6月	7月	8月	9月	10月	11月	12月	1月	2月	3月
申請免除(全額)	746	158	225	1,683	3,728	1,374	749	687	698	427	513	620
学生納付特例	453	421	426	460	143	154	141	116	98	90	53	114
若年者納付猶予	32	77	133	241	248	225	151	159	146	85	126	138
	平成18年度											
	4月	5月	6月	7月	8月	9月	10月	11月	12月	1月	2月	3月
申請免除(全額)	740	223	269	4,176	2,513	629	1,295	679	646	551	248	319
学生納付特例	367	871	403	149	193	81	152	130	90	107	93	78
若年者納付猶予	186	47	64	304	320	106	229	153	100	92	64	71
	平成19年度											
	4月	5月	6月	7月	8月	9月	10月	11月	12月	1月	2月	3月
申請免除(全額)	411	271	204	3,948	2,425	1,032	511	333	448	389	298	217
学生納付特例	196	1,039	254	338	230	102	143	114	82	108	93	91
若年者納付猶予	84	49	48	331	353	106	76	64	77	65	54	56
	平成20年度											
	4月	5月	6月	7月	8月	9月	10月	11月	12月	1月	2月	3月
申請免除(全額)	212	212	241	4,695	1,734	687	443	283	336	430	619	—
学生納付特例	1,081	1,081	313	94	147	123	162	87	130	116	69	—
若年者納付猶予	71	71	43	493	176	110	64	57	51	57	99	—

〈口座振替率等〉

(人/%)

	平成17年度	平成18年度	平成19年度
口座振替者数	23,455	22,674	21,128
口座振替率	38.7%	52.9%	52.4%
クレジット納付者数	—	—	46
クレジット納付率	—	—	0.1%

(注) 口座振替率(%) = $\frac{\text{口座振替加入者数(クレジット納付加入者数)}}{\text{保険料納付対象者数}} \times 100$

〈納付督促体制〉

(人)

	平成17年度	平成18年度	平成19年度
職員(収納業務関係)	15	22	23
国民年金推進員	26	25	20
収納指導員	2	2	2

※職員については、収納業務を兼任している者を含めて計上している。

〈電話番号収録率〉

78.7%

※被保険者情報に電話番号が収録されている割合

〈納付督促状況〉

(件)

	平成17年度	平成18年度	平成19年度
催告状(文書)発行数	65,688	23,014	10,560
免除等勸奨DM送付数	3,000	6,977	6,092
電話督促	外部委託	38,902	38,080
	職員	15,134	15,556
	収納指導員	3,710	2,410
	計	57,746	56,046
戸別訪問	国民年金推進員	88,319	84,299
	職員	11,019	9,557
	収納指導員	505	2,668
	計	99,843	96,524
集合徴収(呼出)案内数	60,690	47,193	16,653
国民年金推進員 口座振替等獲得件数	459	498	590

〈強制徴収実施状況〉平成20年12月末現在

(件)

	平成17年度	平成18年度	平成19年度
最終催告状発行件数	184	520	305
督促状発行件数	65	325	153
差押執行件数	29	135	49

5 従来の実施方法等

従来の業務実施における取扱い数量等については、以下のとおりです。
「納付督促状況」が対象事業に直接関係する数値です。その他の数値は、対象業務を含めた社会保険事務所全体の実施状況に関する数値です。

【 本庄 社会保険事務所 】

対象業務に直接関係する数値
対象業務を含む社会保険事務所全体の数値
対象業務と無関係な数値

【基本情報】

〈被保険者情報〉

(人)

		平成17年度	平成18年度	平成19年度
第1号被保険者(任意加入者含む)		19,487	18,273	17,151
全額免除者	法定免除者	1,275	1,341	1,346
	申請免除(全額)者	2,359	2,256	2,181
	学生納付特例者	1,050	1,056	1,041
	若年者納付猶予者	340	368	389
計		5,024	5,021	4,957
未納者	短期未納者	2,262	1,956	2,201
	中期未納者	1,451	1,127	1,108
	長期未納者	2,797	2,392	2,090
	計	6,510	5,475	5,399

(注)未納者欄の区分は、未納期間による。区分毎の未納期間は、短期未納者が1～6月、中期未納者が7～12月、長期未納者が13月以上となっている。

(参考)未納月数別の未納者数

(人)

未納月数	17年度	18年度	19年度	未納月数	17年度	18年度	19年度
1月	670	631	670	13月	96	84	112
2月	397	318	396	14月	91	105	100
3月	523	456	534	15月	237	204	191
4月	251	191	220	16月	82	77	72
5月	184	191	181	17月	77	84	63
6月	237	169	200	18月	79	96	65
7月	170	154	169	19月	87	77	75
8月	175	135	160	20月	86	90	71
9月	319	321	293	21月	227	242	185
10月	130	101	107	22月	70	77	68
11月	155	120	108	23月	109	124	84
12月	502	296	271	24月	1,556	1,132	1,004

【事業実績】

〈現年度保険料納付率〉

(月/%)

	平成17年度											
	4月	5月	6月	7月	8月	9月	10月	11月	12月	1月	2月	3月
納付対象月数	15,725	31,376	45,273	60,663	75,963	90,604	105,168	119,048	133,711	147,360	160,519	172,976
納付月数	9,916	20,826	31,974	43,030	54,046	65,500	76,940	88,952	100,206	111,764	123,781	135,754
納付率	63.1%	66.4%	70.6%	70.9%	71.1%	72.3%	73.2%	74.7%	74.9%	75.8%	77.1%	78.5%
	平成18年度											
	4月	5月	6月	7月	8月	9月	10月	11月	12月	1月	2月	3月
納付対象月数	14,921	28,658	42,651	57,311	72,029	85,603	99,226	112,268	125,205	138,407	151,315	164,070
納付月数	9,814	20,270	31,024	41,780	52,348	63,313	74,496	86,118	97,046	108,170	119,381	130,915
納付率	65.8%	70.7%	72.7%	72.9%	72.7%	74.0%	75.1%	76.7%	77.5%	78.2%	78.9%	79.8%
	平成19年度											
	4月	5月	6月	7月	8月	9月	10月	11月	12月	1月	2月	3月
納付対象月数	13,771	26,333	39,172	52,606	65,713	78,582	91,083	103,382	115,557	127,381	139,602	150,892
納付月数	9,166	19,088	29,085	39,027	49,072	59,238	69,184	79,808	89,661	100,194	110,295	120,429
納付率	66.6%	72.5%	74.2%	74.2%	74.7%	75.4%	76.0%	77.2%	77.6%	78.7%	79.0%	79.8%
	平成20年度											
	4月	5月	6月	7月	8月	9月	10月	11月	12月	1月	2月	3月
納付対象月数	12,207	24,175	36,252	49,133	61,796	74,385	86,768	98,667	110,439	122,389	-	-
納付月数	8,363	17,490	26,633	35,818	44,912	54,520	64,213	73,958	83,490	93,292	-	-
納付率	68.5%	72.3%	73.5%	72.9%	72.7%	73.3%	74.0%	75.0%	75.6%	76.2%	-	-

(注) 納付率(%) = $\frac{\text{納付月数}}{\text{納付対象月数}} \times 100$

※納付対象月数とは、当該年度分の保険料として納付すべき月数(全額免除月数および学生納付督促月数、納付猶予月数は含まれない)であり、納付月数はそのうち当該年度中(翌年4月末まで)に実際に納付された月数である。また、納付期限内納付月数とは、納付対象月数に対して実際に納付期限(毎月の保険料につき、その翌末日)内に納付された月数である。

【事業実績】

本荘

〈過年度保険料納付月数〉

(月)

	平成17年度											
	4月	5月	6月	7月	8月	9月	10月	11月	12月	1月	2月	3月
15年度分	1,156	696	564	508	325	364	331	430	215	278	370	406
16年度分	362	251	205	236	225	257	237	264	197	204	177	133
	平成18年度											
	4月	5月	6月	7月	8月	9月	10月	11月	12月	1月	2月	3月
16年度分	1,056	621	458	381	290	376	554	567	324	408	414	549
17年度分	319	295	326	312	274	333	425	447	287	303	303	197
	平成19年度											
	4月	5月	6月	7月	8月	9月	10月	11月	12月	1月	2月	3月
17年度分	1,137	595	430	433	346	405	461	505	251	482	293	258
18年度分	451	322	342	276	241	280	362	267	229	269	206	154
	平成20年度											
	4月	5月	6月	7月	8月	9月	10月	11月	12月	1月	2月	3月
18年度分	1,049	670	442	361	245	311	278	309	177	222	—	—
19年度分	332	327	272	204	267	213	182	166	149	163	—	—

〈免除等該当者件数〉

(人)

	平成17年度											
	4月	5月	6月	7月	8月	9月	10月	11月	12月	1月	2月	3月
申請免除(全額)	263	39	47	329	1,461	172	250	170	265	81	189	291
学生納付特例	37	47	31	604	92	55	53	46	56	37	49	15
若年者納付猶予	0	28	23	80	156	53	94	76	74	24	74	81
	平成18年度											
	4月	5月	6月	7月	8月	9月	10月	11月	12月	1月	2月	3月
申請免除(全額)	274	54	49	1,593	311	10	467	152	202	117	94	118
学生納付特例	43	64	546	97	55	35	86	56	56	32	27	43
若年者納付猶予	108	12	11	228	81	8	103	47	36	27	26	49
	平成19年度											
	4月	5月	6月	7月	8月	9月	10月	11月	12月	1月	2月	3月
申請免除(全額)	118	132	90	1,196	681	184	206	117	81	90	110	99
学生納付特例	25	7	570	122	94	53	46	44	44	26	41	28
若年者納付猶予	46	36	44	167	132	36	54	37	32	17	24	39
	平成20年度											
	4月	5月	6月	7月	8月	9月	10月	11月	12月	1月	2月	3月
申請免除(全額)	104	104	68	1,065	405	251	187	114	210	211	179	—
学生納付特例	54	54	95	23	79	64	72	43	29	41	64	—
若年者納付猶予	41	41	30	154	71	53	59	24	55	50	51	—

〈口座振替率等〉

(人/%)

	平成17年度	平成18年度	平成19年度
口座振替者数	7,744	7,387	6,789
口座振替率	39.7%	55.7%	55.7%
クレジット納付者数	—	—	17
クレジット納付率	—	—	0.1%

(注) 口座振替率(%) = $\frac{\text{口座振替加入者数(クレジット納付加入者数)}}{\text{保険料納付対象者数}} \times 100$

〈納付督促体制〉

(人)

	平成17年度	平成18年度	平成19年度
職員(収納業務関係)	5	8	8
国民年金推進員	8	9	8
収納指導員	3	2	2

※職員については、収納業務を兼任している者を含めて計上している。

〈電話番号収録率〉

78.6%

※被保険者情報に電話番号が収録されている割合

〈納付督促状況〉

(件)

		平成17年度	平成18年度	平成19年度
催告状(文書)発行数		20,435	6,980	5,776
免除等勸奨DM送付数		520	1,014	2,554
電話督促	外部委託	12,549	12,349	6,038
	職員	3,901	3,016	12
	収納指導員	769	1,622	1,341
	計	17,219	16,987	7,391
戸別訪問	国民年金推進員	28,266	32,724	31,968
	職員	3,722	3,093	22
	収納指導員	389	1,710	704
	計	32,377	37,527	32,694
集合徴収(呼出)案内数		16,717	15,362	15,276
国民年金推進員 口座振替等獲得件数		239	259	172

〈強制徴収実施状況〉平成20年12月末現在

(件)

	平成17年度	平成18年度	平成19年度
最終催告状発行件数	65	145	124
督促状発行件数	35	93	68
差押執行件数	15	27	13

〔 山形 地区 〕

1 従来の実施に要した経費

(単位:千円)

		平成17年度	平成18年度	平成19年度
山形 社会保険事務所				
人件費	常勤職員	20,055	23,557	20,881
	非常勤職員	29,070	35,648	37,297
物件費		10,576	7,296	5,175
委託費等	委託費定額部分	7,723	6,795	1,794
	成果報酬等	0	0	0
	旅費その他	2,751	3,220	3,013
計(a)		70,175	76,516	68,160
参考値 (b)	減価償却費	222	299	302
	退職給付費用	2,226	1,203	3,041
	間接部門費	4,030	4,974	4,206
(a) + (b)		76,653	82,992	75,709
鶴岡 社会保険事務所				
人件費	常勤職員	17,077	19,342	16,038
	非常勤職員	26,109	31,638	32,326
物件費		9,899	8,012	4,338
委託費等	委託費定額部分	5,118	6,721	2,400
	成果報酬等	0	0	0
	旅費その他	4,135	5,436	5,486
計(a)		62,338	71,149	60,588
参考値 (b)	減価償却費	154	197	193
	退職給付費用	1,877	950	2,242
	間接部門費	4,143	4,519	4,365
(a) + (b)		68,512	76,815	67,388
米沢 社会保険事務所				
人件費	常勤職員	14,967	16,986	13,991
	非常勤職員	21,125	22,301	22,853
物件費		7,514	4,638	3,881
委託費等	委託費定額部分	4,912	4,962	1,146
	成果報酬等	0	0	0
	旅費その他	2,695	3,158	3,031
計(a)		51,213	52,045	44,902
参考値 (b)	減価償却費	152	202	198
	退職給付費用	1,475	699	1,664
	間接部門費	4,041	4,599	4,158
(a) + (b)		56,881	57,545	50,922
新庄 社会保険事務所				
人件費	常勤職員	7,169	8,406	7,508
	非常勤職員	14,323	14,564	14,523
物件費		5,761	3,782	2,928
委託費等	委託費定額部分	3,402	4,443	1,115
	成果報酬等	0	0	0
	旅費その他	2,489	2,114	2,128
計(a)		33,144	33,309	28,202
参考値 (b)	減価償却費	428	413	468
	退職給付費用	912	357	1,007
	間接部門費	3,975	4,396	3,623
(a) + (b)		38,459	38,475	33,300

		平成17年度	平成18年度	平成19年度
寒河江 社会保険事務所				
人件費	常勤職員	7,336	7,373	7,459
	非常勤職員	10,718	11,526	11,918
物件費		5,676	3,040	2,138
委託費等	委託費定額部分	3,818	2,353	815
	成果報酬等	0	0	0
	旅費その他	1,599	1,972	2,108
計(a)		29,147	26,264	24,438
参考値 (b)	減価償却費	114	126	142
	退職給付費用	831	357	1,007
	間接部門費	3,388	4,030	3,532
(a) + (b)		33,480	30,777	29,119

山形地区 合計				
人件費	常勤職員	66,604	75,664	65,877
	非常勤職員	101,345	115,677	118,917
物件費		39,426	26,768	18,460
委託費等	委託費定額部分	24,973	25,274	7,270
	成果報酬等	0	0	0
	旅費その他	13,669	15,900	15,766
計(a)		246,017	259,283	226,290
参考値 (b)	減価償却費	1,070	1,237	1,303
	退職給付費用	7,321	3,566	8,961
	間接部門費	19,577	22,518	19,884
(a) + (b)		273,985	286,604	256,438

2 従来の実施に要した人員

(単位:人)

山形 社会保険事務所				
	常勤職員	4.15	5.22	4.68
	非常勤職員	12.41	15.10	14.68
鶴岡 社会保険事務所				
	常勤職員	3.50	4.12	3.45
	非常勤職員	10.60	13.35	13.60
米沢 社会保険事務所				
	常勤職員	2.75	3.03	2.56
	非常勤職員	10.40	10.15	10.40
新庄 社会保険事務所				
	常勤職員	1.70	1.55	1.55
	非常勤職員	6.20	6.03	6.20
寒河江 社会保険事務所				
	常勤職員	1.55	1.55	1.55
	非常勤職員	5.15	5.12	5.20
山形地区 合計				
	常勤職員	13.65	15.47	13.79
	非常勤職員	44.76	49.75	50.08

4 従来の実施における目的の達成の程度

山形 社会保険事務所				
	納付対象月数〔月数〕	521,731	498,138	471,694
	納付月数〔月数〕	371,863	362,158	337,586
	納付率〔%〕	71.3%	72.7%	71.6%
	納付期限内納付月数〔月数〕	324,477	318,562	298,985

	平成17年度	平成18年度	平成19年度
過年度(1年目)納付対象月数[月数]	565,892	517,828	500,623
過年度(1年目)納付月数[月数]	402,950	390,053	378,821
過年度(1年目)納付率[%]	71.2%	75.3%	75.7%
過年度(2年目)納付対象月数[月数]	574,352	568,201	520,137
過年度(2年目)納付月数[月数]	421,101	417,315	401,438
過年度(2年目)納付率[%]	73.3%	73.4%	77.2%
年度末第1号被保険者数[人]	56,903	54,867	52,389
全額免除該当者数[人]	14,865	15,258	14,773
全額免除該当率[%]	26.1%	27.8%	28.2%
鶴岡 社会保険事務所			
納付対象月数[月数]	460,235	444,357	406,874
納付月数[月数]	348,236	336,541	308,929
納付率[%]	75.7%	75.7%	75.9%
納付期限内納付月数[月数]	308,723	299,961	276,546
過年度(1年目)納付対象月数[月数]	498,491	457,855	443,896
過年度(1年目)納付月数[月数]	377,963	364,811	351,923
過年度(1年目)納付率[%]	75.8%	79.7%	79.3%
過年度(2年目)納付対象月数[月数]	523,876	499,131	458,547
過年度(2年目)納付月数[月数]	406,796	391,800	375,019
過年度(2年目)納付率[%]	77.7%	78.5%	81.8%
年度末第1号被保険者数[人]	49,041	46,652	43,528
全額免除該当者数[人]	10,410	10,608	10,369
全額免除該当率[%]	21.2%	22.7%	23.8%
米沢 社会保険事務所			
納付対象月数[月数]	328,424	311,377	293,173
納付月数[月数]	245,532	232,953	214,408
納付率[%]	74.8%	74.8%	73.1%
納付期限内納付月数[月数]	216,073	206,665	190,540
過年度(1年目)納付対象月数[月数]	357,232	328,049	313,020
過年度(1年目)納付月数[月数]	265,021	255,438	241,879
過年度(1年目)納付率[%]	74.2%	77.9%	77.3%
過年度(2年目)納付対象月数[月数]	366,329	358,324	328,977
過年度(2年目)納付月数[月数]	281,732	272,612	261,107
過年度(2年目)納付率[%]	76.9%	76.1%	79.4%
年度末第1号被保険者数[人]	35,691	33,961	32,018
全額免除該当者数[人]	7,792	7,891	7,321
全額免除該当率[%]	21.8%	23.2%	22.9%
新庄 社会保険事務所			
納付対象月数[月数]	218,053	209,968	196,236
納付月数[月数]	168,750	161,570	148,667
納付率[%]	77.4%	76.9%	75.8%
納付期限内納付月数[月数]	147,750	142,311	130,848
過年度(1年目)納付対象月数[月数]	242,056	217,065	209,535
過年度(1年目)納付月数[月数]	183,111	175,435	167,824
過年度(1年目)納付率[%]	75.6%	80.8%	80.1%
過年度(2年目)納付対象月数[月数]	249,997	242,701	217,342
過年度(2年目)納付月数[月数]	192,410	187,893	178,801
過年度(2年目)納付率[%]	77.0%	77.4%	82.3%
年度末第1号被保険者数[人]	23,304	22,093	20,937
全額免除該当者数[人]	5,300	5,095	4,842
全額免除該当率[%]	22.7%	23.1%	23.1%

	平成17年度	平成18年度	平成19年度
寒河江 社会保険事務所			
納付対象月数〔月数〕	236,875	225,987	215,873
納付月数〔月数〕	196,055	186,758	175,987
納付率〔%〕	82.8%	82.6%	81.5%
納付期限内納付月数〔月数〕	175,244	168,348	159,397
過年度(1年目)納付対象月数〔月数〕	251,757	236,368	225,703
過年度(1年目)納付月数〔月数〕	208,011	202,432	192,383
過年度(1年目)納付率〔%〕	82.6%	85.6%	85.2%
過年度(2年目)納付対象月数〔月数〕	259,470	252,271	236,940
過年度(2年目)納付月数〔月数〕	218,364	211,682	205,241
過年度(2年目)納付率〔%〕	84.2%	83.9%	86.6%
年度末第1号被保険者数〔人〕	24,411	23,243	22,291
全額免除該当者数〔人〕	4,917	4,905	4,780
全額免除該当率〔%〕	20.1%	21.1%	21.4%
山形地区 合計			
納付対象月数〔月数〕	1,765,318	1,689,827	1,583,850
納付月数〔月数〕	1,330,436	1,279,980	1,185,577
納付率〔%〕	75.4%	75.7%	74.9%
納付期限内納付月数〔月数〕	1,172,267	1,135,847	1,056,316
過年度(1年目)納付対象月数〔月数〕	1,915,428	1,757,165	1,692,777
過年度(1年目)納付月数〔月数〕	1,437,056	1,388,169	1,332,830
過年度(1年目)納付率〔%〕	75.0%	79.0%	78.7%
過年度(2年目)納付対象月数〔月数〕	1,974,024	1,920,628	1,761,943
過年度(2年目)納付月数〔月数〕	1,520,403	1,481,302	1,421,606
過年度(2年目)納付率〔%〕	77.0%	77.1%	80.7%
年度末第1号被保険者数〔人〕	189,350	180,816	171,163
全額免除該当者数〔人〕	43,284	43,757	42,085
全額免除該当率〔%〕	22.9%	24.2%	24.6%

5 従来の実施方法等

従来の業務実施における取扱い数量等については、以下のとおりです。
「納付督促状況」が対象事業に直接関係する数値です。その他の数値は、対象業務を含めた社会保険事務所全体の実施状況に関する数値です。

【 山形 社会保険事務所 】

対象業務に直接関係する数値
対象業務を含む社会保険事務所全体の数値
対象業務と無関係な数値

【基本情報】

〔被保険者情報〕

(人)

		平成17年度	平成18年度	平成19年度
第1号被保険者(任意加入者含む)		57,386	55,369	52,915
全額免除者	法定免除者	2,810	2,838	2,802
	申請免除(全額)者	4,926	4,919	4,836
	学生納付特例者	5,108	5,198	5,246
	若年者納付猶予者	839	1,095	1,208
	計	13,683	14,050	14,092
未納者	短期未納者	8,227	7,787	8,525
	中期未納者	5,547	4,300	4,451
	長期未納者	11,816	10,242	9,549
	計	25,590	22,329	22,525

(注)未納者欄の区分は、未納期間による。区分毎の未納期間は、短期未納者が1～6月、中期未納者が7～12月、長期未納者が13月以上となっている。

(参考)未納月数別の未納者数

(人)

未納月数	17年度	18年度	19年度	未納月数	17年度	18年度	19年度
1月	2,633	2,412	2,545	13月	455	393	346
2月	1,473	1,455	1,527	14月	418	355	386
3月	1,336	1,675	1,937	15月	893	832	752
4月	1,062	877	946	16月	345	331	288
5月	901	701	790	17月	305	339	293
6月	822	667	780	18月	392	323	296
7月	743	625	649	19月	343	305	282
8月	712	536	568	20月	362	283	287
9月	926	1,094	1,078	21月	645	606	682
10月	641	471	493	22月	366	335	292
11月	707	426	491	23月	434	415	385
12月	1,818	1,148	1,172	24月	6,858	5,725	5,260

【事業実績】

〔現年度保険料納付率〕

(月/%)

	平成17年度											
	4月	5月	6月	7月	8月	9月	10月	11月	12月	1月	2月	3月
納付対象月数	47,481	91,051	135,433	182,131	227,013	271,601	314,900	355,031	399,166	442,252	480,911	521,123
納付月数	26,746	55,891	86,362	117,068	147,906	179,075	211,001	243,853	274,420	305,621	338,268	371,863
納付率	56.3%	61.4%	63.8%	64.3%	65.2%	65.9%	67.0%	68.7%	68.7%	69.1%	70.3%	71.4%
	平成18年度											
	4月	5月	6月	7月	8月	9月	10月	11月	12月	1月	2月	3月
納付対象月数	43,978	86,942	129,256	173,461	217,778	259,004	301,455	340,531	380,871	422,346	463,296	498,138
納付月数	26,742	55,910	85,936	115,817	145,654	175,811	206,238	238,360	268,641	300,048	330,987	362,158
納付率	60.8%	64.3%	66.5%	66.8%	66.9%	67.9%	68.4%	70.0%	70.5%	71.0%	71.4%	72.7%
	平成19年度											
	4月	5月	6月	7月	8月	9月	10月	11月	12月	1月	2月	3月
納付対象月数	41,487	81,861	122,026	164,633	204,941	244,045	284,329	323,554	360,954	399,792	437,317	471,694
納付月数	25,410	52,769	80,937	108,726	136,516	164,823	193,438	223,485	251,554	280,229	308,784	337,586
納付率	61.2%	64.5%	66.3%	66.0%	66.6%	67.5%	68.0%	69.1%	69.7%	70.1%	70.6%	71.6%
	平成20年度											
	4月	5月	6月	7月	8月	9月	10月	11月	12月	1月	2月	3月
納付対象月数	39,164	77,253	115,220	154,249	195,312	233,810	272,217	310,190	348,440	387,008	-	-
納付月数	23,570	49,313	75,750	101,757	127,874	155,559	181,903	210,308	236,666	262,924	-	-
納付率	60.2%	63.8%	65.7%	66.0%	65.5%	66.5%	66.8%	67.8%	67.9%	67.9%	-	-

(注) 納付率(%) = $\frac{\text{納付月数}}{\text{納付対象月数}} \times 100$

※納付対象月数とは、当該年度分の保険料として納付すべき月数(全額免除月数および学生納付特例月数、納付猶予月数は含まれない)であり、納付月数はそのうち当該年度中(翌年4月末まで)に実際に納付された月数である。また、納付期限内納付月数とは、納付対象月数に対して実際に納付期限(毎月の保険料につき、その翌末日)内に納付された月数である。

【事業実績】

山形

〈過年度保険料納付月数〉

(月)

	平成17年度											
	4月	5月	6月	7月	8月	9月	10月	11月	12月	1月	2月	3月
15年度分	3,499	2,803	2,678	1,383	1,140	1,158	1,631	1,814	898	1,187	1,262	1,534
16年度分	1,198	1,508	1,303	941	1,019	848	1,107	1,166	822	901	832	589
	平成18年度											
	4月	5月	6月	7月	8月	9月	10月	11月	12月	1月	2月	3月
16年度分	3,558	2,148	2,018	1,360	930	1,185	1,350	1,489	911	1,252	1,002	1,102
17年度分	1,600	1,269	1,278	1,625	1,076	1,203	1,522	1,176	1,171	1,034	852	523
	平成19年度											
	4月	5月	6月	7月	8月	9月	10月	11月	12月	1月	2月	3月
17年度分	3,445	1,848	1,340	1,431	1,049	1,112	1,395	1,500	947	897	1,018	880
18年度分	1,393	1,136	850	1,198	915	994	1,241	966	957	731	632	454
	平成20年度											
	4月	5月	6月	7月	8月	9月	10月	11月	12月	1月	2月	3月
18年度分	3,242	1,865	1,840	1,163	971	1,225	863	1,156	824	665	—	—
19年度分	1,174	1,056	1,316	959	772	1,016	796	770	771	622	—	—

〈免除等該当者件数〉

(人)

	平成17年度											
	4月	5月	6月	7月	8月	9月	10月	11月	12月	1月	2月	3月
申請免除(全額)	473	79	263	270	2,743	798	320	563	915	263	183	846
学生納付特例	115	1,557	1,779	296	264	281	111	265	201	166	65	237
若年者納付猶予	26	49	116	67	271	182	127	220	302	66	34	352
	平成18年度											
	4月	5月	6月	7月	8月	9月	10月	11月	12月	1月	2月	3月
申請免除(全額)	389	140	261	245	3,394	229	973	391	818	242	210	270
学生納付特例	1,268	1,618	533	448	233	244	309	240	153	193	133	105
若年者納付猶予	221	57	136	179	595	73	333	151	270	55	58	91
	平成19年度											
	4月	5月	6月	7月	8月	9月	10月	11月	12月	1月	2月	3月
申請免除(全額)	514	134	110	562	2,669	1,151	615	338	253	287	225	282
学生納付特例	311	2,611	582	400	336	156	345	220	182	224	177	120
若年者納付猶予	177	57	45	137	648	284	167	92	86	79	87	110
	平成20年度											
	4月	5月	6月	7月	8月	9月	10月	11月	12月	1月	2月	3月
申請免除(全額)	474	474	211	835	2,990	321	411	253	293	242	291	—
学生納付特例	2,029	2,029	487	278	457	358	168	231	154	230	146	—
若年者納付猶予	157	157	61	94	876	106	115	90	89	73	88	—

〈口座振替率等〉

(人/%)

	平成17年度	平成18年度	平成19年度
口座振替者数	12,377	11,705	17,125
口座振替率	62.8%	63.6%	44.1%
クレジット納付者数	—	—	89
クレジット納付率	—	—	0.2%

(注) 口座振替率(%) = $\frac{\text{口座振替加入者数(クレジット納付加入者数)}}{\text{保険料納付対象者数}} \times 100$

〈納付督促体制〉

(人)

	平成17年度	平成18年度	平成19年度
職員(収納業務関係)	11	14	13
国民年金推進員	12	15	15
収納指導員	3	3	3

※職員については、収納業務を兼任している者を含めて計上している。

〈電話番号収録率〉

73.3%

※被保険者情報に電話番号が収録されている割合

〈納付督促状況〉

(件)

	平成17年度	平成18年度	平成19年度
催告状(文書)発行数	71,686	28,337	26,895
免除等勸奨DM送付数	1,979	1,275	6,874
電話督促	外部委託	43,006	35,493
	職員	9,274	12,617
	収納指導員	1,309	3,392
	計	53,589	51,502
戸別訪問	国民年金推進員	66,176	68,481
	職員	9,212	14,356
	収納指導員	1,786	4,478
	計	77,174	87,315
集合徴収(呼出)案内数	55,087	63,650	33,691
国民年金推進員 口座振替等獲得件数	130	183	128

〈強制徴収実施状況〉平成20年12月末現在

(件)

	平成17年度	平成18年度	平成19年度
最終催告状発行件数	477	402	463
督促状発行件数	178	170	229
差押執行件数	34	24	15

5 従来の実施方法等

従来の業務実施における取扱い数量等については、以下のとおりです。
「納付督促状況」が対象事業に直接関係する数値です。その他の数値は、対象業務を含めた社会保険事務所全体の実施状況に関する数値です。

【 鶴岡 社会保険事務所 】

対象業務に直接関係する数値
対象業務を含む社会保険事務所全体の数値
対象業務と無関係な数値

【基本情報】

〈被保険者情報〉

(人)

		平成17年度	平成18年度	平成19年度
第1号被保険者(任意加入者含む)		49,357	46,939	43,830
全額免除者	法定免除者	3,094	3,019	2,964
	申請免除(全額)者	5,029	4,717	4,922
	学生納付特例者	2,044	2,067	2,029
	若年者納付猶予者	596	748	872
	計	10,763	10,551	10,787
未納者	短期未納者	7,611	7,162	7,345
	中期未納者	4,446	3,720	3,446
	長期未納者	8,946	7,660	7,033
	計	21,003	18,542	17,824

(注)未納者欄の区分は、未納期間による。区分毎の未納期間は、短期未納者が1～6月、中期未納者が7～12月、長期未納者が13月以上となっている。

(参考)未納月数別の未納者数

(人)

未納月数	17年度	18年度	19年度	未納月数	17年度	18年度	19年度
1月	2,377	2,254	2,208	13月	458	319	333
2月	1,272	1,292	1,271	14月	361	292	251
3月	1,392	1,640	1,802	15月	932	689	781
4月	1,025	774	793	16月	281	244	220
5月	837	608	615	17月	294	261	216
6月	708	594	656	18月	265	272	221
7月	664	547	555	19月	219	259	227
8月	592	509	440	20月	278	259	233
9月	837	904	788	21月	617	576	507
10月	459	363	401	22月	287	257	246
11月	566	399	397	23月	337	361	315
12月	1,328	998	865	24月	4,617	3,871	3,483

【事業実績】

〈現年度保険料納付率〉

(月/%)

	平成17年度											
	4月	5月	6月	7月	8月	9月	10月	11月	12月	1月	2月	3月
納付対象月数	41,284	81,510	119,774	161,188	202,318	242,541	278,227	313,629	352,232	389,544	424,789	460,235
納付月数	25,567	53,108	81,811	110,701	139,180	168,727	198,033	228,917	257,700	286,957	317,714	348,236
納付率	61.9%	65.2%	68.3%	68.7%	68.8%	69.6%	71.2%	73.0%	73.2%	73.7%	74.8%	75.7%
	平成18年度											
	4月	5月	6月	7月	8月	9月	10月	11月	12月	1月	2月	3月
納付対象月数	39,339	77,912	113,786	153,579	192,707	229,159	267,544	302,642	339,002	375,658	411,332	444,357
納付月数	25,337	52,624	80,357	108,675	136,651	164,938	193,392	223,014	250,775	279,297	308,177	336,541
納付率	64.4%	67.5%	70.6%	70.8%	70.9%	72.0%	72.3%	73.7%	74.0%	74.3%	74.9%	75.7%
	平成19年度											
	4月	5月	6月	7月	8月	9月	10月	11月	12月	1月	2月	3月
納付対象月数	36,746	72,914	107,173	144,130	179,408	213,017	247,139	279,563	311,625	343,917	376,984	406,874
納付月数	23,548	48,667	74,434	100,437	126,230	152,412	178,743	205,862	231,183	257,053	282,883	308,929
納付率	64.1%	66.7%	69.5%	69.7%	70.4%	71.5%	72.3%	73.6%	74.2%	74.7%	75.0%	75.9%
	平成20年度											
	4月	5月	6月	7月	8月	9月	10月	11月	12月	1月	2月	3月
納付対象月数	33,025	65,511	97,742	132,677	164,445	197,102	228,824	260,273	291,243	323,157	-	-
納付月数	21,626	45,169	69,266	93,260	116,968	141,805	165,834	191,465	215,193	239,006	-	-
納付率	65.5%	68.9%	70.9%	70.3%	71.1%	71.9%	72.5%	73.6%	73.9%	74.0%	-	-

(注) 納付率(%) = $\frac{\text{納付月数}}{\text{納付対象月数}} \times 100$

※納付対象月数とは、当該年度分の保険料として納付すべき月数(全額免除月数および学生納付特例月数、納付猶予月数は含まれない)であり、納付月数はそのうち当該年度中(翌年4月末まで)に実際に納付された月数である。また、納付期限内納付月数とは、納付対象月数に対して実際に納付期限(毎月の保険料につき、その翌末日)内に納付された月数である。

【事業実績】

〈過年度保険料納付月数〉

(月)

	平成17年度											
	4月	5月	6月	7月	8月	9月	10月	11月	12月	1月	2月	3月
15年度分	2,894	1,872	2,130	1,466	991	1,030	1,589	1,492	808	1,308	1,175	1,536
16年度分	857	1,027	1,278	1,045	998	1,109	1,040	967	775	906	710	559
	平成18年度											
	4月	5月	6月	7月	8月	9月	10月	11月	12月	1月	2月	3月
16年度分	2,827	2,024	1,320	1,993	1,140	939	1,237	1,431	861	1,180	972	937
17年度分	1,249	1,209	1,062	2,002	1,444	1,152	1,286	1,087	1,061	961	798	524
	平成19年度											
	4月	5月	6月	7月	8月	9月	10月	11月	12月	1月	2月	3月
17年度分	3,062	1,641	1,799	1,262	950	896	1,189	1,315	737	1,018	923	932
18年度分	1,331	964	1,163	993	702	925	970	804	755	673	630	437
	平成20年度											
	4月	5月	6月	7月	8月	9月	10月	11月	12月	1月	2月	3月
18年度分	2,801	1,723	1,536	1,066	960	949	786	932	652	658	—	—
19年度分	1,207	1,073	977	959	837	912	690	633	676	537	—	—

〈免除等該当者件数〉

(人)

	平成17年度											
	4月	5月	6月	7月	8月	9月	10月	11月	12月	1月	2月	3月
申請免除(全額)	326	43	169	712	1,930	657	448	1,055	605	208	355	498
学生納付特例	51	343	291	781	115	120	85	139	82	19	71	68
若年者納付猶予	18	13	55	72	125	62	58	215	191	62	130	238
	平成18年度											
	4月	5月	6月	7月	8月	9月	10月	11月	12月	1月	2月	3月
申請免除(全額)	370	129	208	2,813	1,260	229	720	209	445	271	179	180
学生納付特例	350	227	132	868	111	113	94	80	73	56	82	70
若年者納付猶予	134	36	78	343	183	18	187	61	120	83	32	64
	平成19年度											
	4月	5月	6月	7月	8月	9月	10月	11月	12月	1月	2月	3月
申請免除(全額)	368	72	127	2,055	1,242	864	641	317	388	343	226	193
学生納付特例	98	544	83	739	149	25	187	110	84	88	75	49
若年者納付猶予	108	19	28	215	280	131	108	69	115	94	71	64
	平成20年度											
	4月	5月	6月	7月	8月	9月	10月	11月	12月	1月	2月	3月
申請免除(全額)	342	342	182	2,389	685	1,217	313	295	255	355	360	—
学生納付特例	639	639	169	152	152	131	91	112	88	110	93	—
若年者納付猶予	119	119	36	289	128	304	72	43	62	77	62	—

〈口座振替率等〉

(人/%)

	平成17年度	平成18年度	平成19年度
口座振替者数	20,677	19,656	18,132
口座振替率	53.6%	54.0%	54.9%
クレジット納付者数	—	—	66
クレジット納付率	—	—	0.2%

(注) 口座振替率(%) = $\frac{\text{口座振替加入者数(クレジット納付加入者数)}}{\text{保険料納付対象者数}} \times 100$

〈納付督促体制〉

(人)

	平成17年度	平成18年度	平成19年度
職員(収納業務関係)	9	11	10
国民年金推進員	10	13	13
収納指導員	3	3	3

※職員については、収納業務を兼任している者を含めて計上している。

〈電話番号収録率〉

85.3%

※被保険者情報に電話番号が収録されている割合

〈納付督促状況〉

(件)

	平成17年度	平成18年度	平成19年度
催告状(文書)発行数	40,854	41,820	8,487
免除等勸奨DM送付数	1,642	3,094	3,257
電話督促	外部委託	26,573	35,103
	職員	8,039	10,901
	収納指導員	750	2,755
	計	35,362	48,759
戸別訪問	国民年金推進員	61,194	60,263
	職員	7,573	12,640
	収納指導員	649	1,690
	計	69,416	74,593
集合徴収(呼出)案内数	49,865	55,279	21,867
国民年金推進員 口座振替等獲得件数	156	220	121

〈強制徴収実施状況〉平成20年12月末現在

(件)

	平成17年度	平成18年度	平成19年度
最終催告状発行件数	397	203	237
督促状発行件数	99	47	126
差押執行件数	12	15	32

5 従来の実施方法等

従来の業務実施における取扱い数量等については、以下のとおりです。
「納付督促状況」が対象事業に直接関係する数値です。その他の数値は、対象業務を含めた社会保険事務所全体の実施状況に関する数値です。

【 米沢 社会保険事務所 】

対象業務に直接関係する数値
対象業務を含む社会保険事務所全体の数値
対象業務と無関係な数値

【基本情報】

〈被保険者情報〉

(人)

		平成17年度	平成18年度	平成19年度
第1号被保険者(任意加入者含む)		35,843	34,101	32,173
全額免除者	法定免除者	2,445	2,492	2,451
	申請免除(全額)者	3,094	3,001	2,802
	学生納付特例者	2,642	2,668	2,568
	若年者納付猶予者	398	440	444
計		8,579	8,601	8,265
未納者	短期未納者	5,307	4,974	5,480
	中期未納者	3,057	2,478	2,719
	長期未納者	6,884	5,986	5,558
	計	15,248	13,438	13,757

(注)未納者欄の区分は、未納期間による。区分毎の未納期間は、短期未納者が1～6月、中期未納者が7～12月、長期未納者が13月以上となっている。

(参考)未納月数別の未納者数

(人)

未納月数	17年度	18年度	19年度	未納月数	17年度	18年度	19年度
1月	1,742	1,619	1,724	13月	278	208	233
2月	992	895	954	14月	252	240	221
3月	1,018	1,131	1,254	15月	660	650	448
4月	570	526	636	16月	209	186	190
5月	502	434	458	17月	208	177	161
6月	483	369	454	18月	223	175	173
7月	448	362	361	19月	230	163	163
8月	362	330	340	20月	200	147	177
9月	496	621	615	21月	371	330	401
10月	318	248	303	22月	219	182	179
11月	377	297	318	23月	263	268	220
12月	1,056	620	782	24月	3,771	3,260	2,992

【事業実績】

〈現年度保険料納付率〉

(月/%)

	平成17年度											
	4月	5月	6月	7月	8月	9月	10月	11月	12月	1月	2月	3月
納付対象月数	29,677	58,006	86,349	115,106	143,060	170,739	198,269	223,904	251,296	278,060	302,882	328,423
納付月数	17,867	37,515	57,800	78,014	98,115	118,881	139,616	161,088	181,692	202,654	224,500	245,532
納付率	60.2%	64.7%	66.9%	67.8%	68.6%	69.6%	70.4%	71.9%	72.3%	72.9%	74.1%	74.8%
	平成18年度											
	4月	5月	6月	7月	8月	9月	10月	11月	12月	1月	2月	3月
納付対象月数	27,524	54,415	80,536	107,960	135,344	161,428	187,873	213,221	239,446	263,918	288,717	311,377
納付月数	17,472	36,639	55,795	75,562	94,872	114,668	134,431	154,599	173,794	193,326	213,257	232,953
納付率	63.5%	67.3%	69.3%	70.0%	70.1%	71.0%	71.6%	72.5%	72.6%	73.3%	73.9%	74.8%
	平成19年度											
	4月	5月	6月	7月	8月	9月	10月	11月	12月	1月	2月	3月
納付対象月数	25,636	50,648	75,660	101,239	126,035	150,649	175,832	200,230	224,128	247,653	270,926	293,173
納付月数	16,253	33,962	51,723	69,584	87,341	105,576	123,834	142,671	160,309	178,411	196,367	214,408
納付率	63.4%	67.1%	68.4%	68.7%	69.3%	70.1%	70.4%	71.3%	71.5%	72.0%	72.5%	73.1%
	平成20年度											
	4月	5月	6月	7月	8月	9月	10月	11月	12月	1月	2月	3月
納付対象月数	24,104	47,775	71,044	95,554	119,374	142,398	165,273	188,275	210,953	235,150	-	-
納付月数	14,786	31,171	47,708	64,098	80,245	97,629	114,097	132,055	148,505	164,975	-	-
納付率	61.3%	65.2%	67.2%	67.1%	67.2%	68.6%	69.0%	70.1%	70.4%	70.2%	-	-

(注) 納付率(%) = $\frac{\text{納付月数}}{\text{納付対象月数}} \times 100$

※納付対象月数とは、当該年度分の保険料として納付すべき月数(全額免除月数および学生納付特例月数、納付猶予月数は含まれない)であり、納付月数はそのうち当該年度中(翌年4月末まで)に実際に納付された月数である。また、納付期限内納付月数とは、納付対象月数に対して実際に納付期限(毎月の保険料につき、その翌末日)内に納付された月数である。

【事業実績】

〈過年度保険料納付月数〉

(月)

	平成17年度											
	4月	5月	6月	7月	8月	9月	10月	11月	12月	1月	2月	3月
15年度分	1,864	1,216	1,506	850	610	634	837	873	553	871	762	784
16年度分	455	556	866	571	530	669	586	531	476	558	425	280
	平成18年度											
	4月	5月	6月	7月	8月	9月	10月	11月	12月	1月	2月	3月
16年度分	2,128	1,148	984	900	654	558	633	887	431	625	523	582
17年度分	810	678	706	920	645	646	669	666	628	526	440	275
	平成19年度											
	4月	5月	6月	7月	8月	9月	10月	11月	12月	1月	2月	3月
17年度分	2,062	930	707	744	546	498	791	819	439	616	449	491
18年度分	682	536	520	688	387	458	627	436	405	440	344	240
	平成20年度											
	4月	5月	6月	7月	8月	9月	10月	11月	12月	1月	2月	3月
18年度分	2,068	1,007	919	635	478	498	503	760	367	369	—	—
19年度分	608	592	634	494	448	531	418	439	403	363	—	—

〈免除等該当者件数〉

(人)

	平成17年度											
	4月	5月	6月	7月	8月	9月	10月	11月	12月	1月	2月	3月
申請免除(全額)	233	30	130	1,021	773	457	348	235	430	92	220	317
学生納付特例	82	1,197	510	177	149	129	86	64	110	87	58	116
若年者納付猶予	6	19	66	69	56	72	82	53	158	24	69	67
	平成18年度											
	4月	5月	6月	7月	8月	9月	10月	11月	12月	1月	2月	3月
申請免除(全額)	237	64	148	905	1,409	57	455	164	300	169	183	207
学生納付特例	359	1,058	278	207	163	121	182	109	83	98	80	83
若年者納付猶予	78	9	35	98	202	17	118	29	75	35	36	40
	平成19年度											
	4月	5月	6月	7月	8月	9月	10月	11月	12月	1月	2月	3月
申請免除(全額)	247	34	49	1,724	283	415	214	244	175	168	146	183
学生納付特例	70	1,259	279	198	229	40	156	100	66	149	86	62
若年者納付猶予	83	16	35	252	45	78	46	34	49	39	27	41
	平成20年度											
	4月	5月	6月	7月	8月	9月	10月	11月	12月	1月	2月	3月
申請免除(全額)	190	190	102	1,550	445	337	361	299	133	223	233	—
学生納付特例	801	801	257	244	160	217	136	105	90	94	102	—
若年者納付猶予	42	42	29	239	61	74	46	77	32	48	42	—

〈口座振替率等〉

(人/%)

	平成17年度	平成18年度	平成19年度
口座振替者数	13,971	13,276	12,346
口座振替率	51.2%	52.1%	51.6%
クレジット納付者数	—	—	24
クレジット納付率	—	—	0.1%

(注) 口座振替率(%) = $\frac{\text{口座振替加入者数(クレジット納付加入者数)}}{\text{保険料納付対象者数}} \times 100$

〈納付督促体制〉

(人)

	平成17年度	平成18年度	平成19年度
職員(収納業務関係)	7	8	7
国民年金推進員	10	10	10
収納指導員	2	2	2

※職員については、収納業務を兼任している者を含めて計上している。

〈電話番号収録率〉

76.6%

※被保険者情報に電話番号が収録されている割合

〈納付督促状況〉

(件)

		平成17年度	平成18年度	平成19年度
催告状(文書)発行数		47,573	29,648	17,767
免除等勸奨DM送付数		502	705	2,319
電話督促	外部委託	25,117	25,915	8,068
	職員	6,581	9,201	2,067
	収納指導員	1,552	1,385	837
	計	33,250	36,501	10,972
戸別訪問	国民年金推進員	40,184	43,593	55,645
	職員	5,606	7,305	828
	収納指導員	1,633	2,515	10
	計	47,423	53,413	56,483
集合徴収(呼出)案内数		40,982	28,355	19,301
国民年金推進員 口座振替等獲得件数		72	102	72

〈強制徴収実施状況〉平成20年12月末現在

(件)

	平成17年度	平成18年度	平成19年度
最終催告状発行件数	219	173	167
督促状発行件数	76	70	64
差押執行件数	14	18	9

5 従来の実施方法等

従来の業務実施における取扱い数量等については、以下のとおりです。
「納付督促状況」が対象事業に直接関係する数値です。その他の数値は、対象業務を含めた社会保険事務所全体の実施状況に関する数値です。

【 新庄 社会保険事務所 】

対象業務に直接関係する数値
対象業務を含む社会保険事務所全体の数値
対象業務と無関係な数値

【基本情報】

〔被保険者情報〕

(人)

		平成17年度	平成18年度	平成19年度
第1号被保険者(任意加入者含む)		23,351	22,151	21,001
全額免除者	法定免除者	1,368	1,350	1,379
	申請免除(全額)者	2,513	2,354	2,353
	学生納付特例者	945	899	896
	若年者納付猶予者	299	314	342
計		5,125	4,917	4,970
未納者	短期未納者	3,290	3,069	3,267
	中期未納者	2,180	1,701	1,734
	長期未納者	3,947	3,422	3,296
	計	9,417	8,192	8,297

(注)未納者欄の区分は、未納期間による。区分毎の未納期間は、短期未納者が1～6月、中期未納者が7～12月、長期未納者が13月以上となっている。

(参考)未納月数別の未納者数

(人)

未納月数	17年度	18年度	19年度	未納月数	17年度	18年度	19年度
1月	1,039	986	1,083	13月	172	140	139
2月	532	503	527	14月	154	126	135
3月	648	750	768	15月	431	347	353
4月	425	331	355	16月	126	111	82
5月	313	262	282	17月	127	111	115
6月	333	237	252	18月	125	137	109
7月	263	228	238	19月	105	124	92
8月	244	226	215	20月	121	101	106
9月	363	472	474	21月	219	255	311
10月	216	170	186	22月	133	99	90
11月	245	150	173	23月	160	138	117
12月	849	455	448	24月	2,074	1,733	1,647

【事業実績】

〔現年度保険料納付率〕

(月/%)

	平成17年度											
	4月	5月	6月	7月	8月	9月	10月	11月	12月	1月	2月	3月
納付対象月数	20,089	39,512	58,391	78,306	97,632	116,459	134,429	149,973	168,353	186,129	201,870	218,008
納付月数	12,080	25,341	39,413	53,363	67,282	81,783	96,040	110,921	124,988	139,251	154,305	168,750
納付率	60.1%	64.1%	67.5%	68.1%	68.9%	70.2%	71.4%	74.0%	74.2%	74.8%	76.4%	77.4%
	平成18年度											
	4月	5月	6月	7月	8月	9月	10月	11月	12月	1月	2月	3月
納付対象月数	18,612	36,714	54,475	73,686	92,136	110,111	127,841	144,305	161,246	177,971	194,848	209,968
納付月数	11,985	25,009	38,554	52,135	65,578	79,241	92,898	107,089	120,465	134,226	147,941	161,570
納付率	64.4%	68.1%	70.8%	70.8%	71.2%	72.0%	72.7%	74.2%	74.7%	75.4%	75.9%	76.9%
	平成19年度											
	4月	5月	6月	7月	8月	9月	10月	11月	12月	1月	2月	3月
納付対象月数	17,572	34,905	51,701	69,425	86,946	103,704	120,113	136,001	150,711	166,178	181,392	196,236
納付月数	11,193	23,182	35,643	47,939	60,166	73,044	85,766	98,666	110,925	123,517	136,072	148,667
納付率	63.7%	66.4%	68.9%	69.1%	69.2%	70.4%	71.4%	72.5%	73.6%	74.3%	75.0%	75.8%
	平成20年度											
	4月	5月	6月	7月	8月	9月	10月	11月	12月	1月	2月	3月
納付対象月数	15,982	31,829	47,496	63,849	79,319	94,498	109,441	124,101	138,939	154,481	-	-
納付月数	10,124	21,376	32,838	44,246	55,447	67,659	79,074	91,360	102,592	114,047	-	-
納付率	63.3%	67.2%	69.1%	69.3%	69.9%	71.6%	72.3%	73.6%	73.8%	73.8%	-	-

(注) 納付率(%) = $\frac{\text{納付月数}}{\text{納付対象月数}} \times 100$

※納付対象月数とは、当該年度分の保険料として納付すべき月数(全額免除月数および学生納付特例月数、納付猶予月数は含まれない)であり、納付月数はそのうち当該年度中(翌年4月末まで)に実際に納付された月数である。また、納付期限内納付月数とは、納付対象月数に対して実際に納付期限(毎月の保険料につき、その翌末日)内に納付された月数である。

【事業実績】

〈過年度保険料納付月数〉

(月)

	平成17年度											
	4月	5月	6月	7月	8月	9月	10月	11月	12月	1月	2月	3月
15年度分	1,317	713	664	479	442	503	646	676	495	693	645	678
16年度分	361	381	385	345	355	407	406	356	329	399	311	204
	平成18年度											
	4月	5月	6月	7月	8月	9月	10月	11月	12月	1月	2月	3月
16年度分	1,227	684	566	664	555	478	506	499	257	358	368	478
17年度分	494	459	509	479	458	398	470	390	345	269	234	179
	平成19年度											
	4月	5月	6月	7月	8月	9月	10月	11月	12月	1月	2月	3月
17年度分	1,381	612	451	546	382	406	538	517	369	410	306	482
18年度分	485	298	311	383	242	322	309	281	257	240	186	133
	平成20年度											
	4月	5月	6月	7月	8月	9月	10月	11月	12月	1月	2月	3月
18年度分	1,296	791	669	497	372	455	353	532	260	242	—	—
19年度分	325	324	336	275	233	344	259	237	230	168	—	—

〈免除等該当者件数〉

(人)

	平成17年度											
	4月	5月	6月	7月	8月	9月	10月	11月	12月	1月	2月	3月
申請免除(全額)	143	33	71	285	956	310	336	382	546	81	113	420
学生納付特例	4	77	256	239	77	47	56	52	62	17	35	69
若年者納付猶予	1	4	23	28	62	35	45	55	224	26	24	106
	平成18年度											
	4月	5月	6月	7月	8月	9月	10月	11月	12月	1月	2月	3月
申請免除(全額)	265	138	78	481	969	397	275	183	314	158	124	118
学生納付特例	79	93	234	128	158	54	76	48	30	57	26	(4)
若年者納付猶予	90	39	14	53	139	49	61	32	56	28	27	28
	平成19年度											
	4月	5月	6月	7月	8月	9月	10月	11月	12月	1月	2月	3月
申請免除(全額)	287	20	8	1,205	326	280	261	207	148	304	105	111
学生納付特例	51	176	92	247	89	31	96	44	28	40	42	51
若年者納付猶予	88	11	2	167	56	42	43	32	29	65	34	24
	平成20年度											
	4月	5月	6月	7月	8月	9月	10月	11月	12月	1月	2月	3月
申請免除(全額)	152	152	72	1,000	887	397	225	151	117	125	131	—
学生納付特例	338	338	111	46	48	64	47	44	42	24	33	—
若年者納付猶予	54	54	19	163	128	69	35	29	18	26	16	—

〈口座振替率等〉

(人/%)

	平成17年度	平成18年度	平成19年度
口座振替者数	9,993	9,408	8,631
口座振替率	54.8%	54.6%	53.8%
クレジット納付者数	—	—	8
クレジット納付率	—	—	0.0%

(注) 口座振替率(%) = $\frac{\text{口座振替加入者数(クレジット納付加入者数)}}{\text{保険料納付対象者数}} \times 100$

〈納付督促体制〉

(人)

	平成17年度	平成18年度	平成19年度
職員(収納業務関係)	4	5	5
国民年金推進員	6	6	6
収納指導員	1	1	1

※職員については、収納業務を兼任している者を含めて計上している。

〈電話番号収録率〉

77.2%

※被保険者情報に電話番号が収録されている割合

〈納付督促状況〉

(件)

	平成17年度	平成18年度	平成19年度
催告状(文書)発行数	23,826	19,787	10,664
免除等勸奨DM送付数	533	0	3,732
電話督促	外部委託	17,283	23,206
	職員	5,803	6,114
	収納指導員	0	1,368
	計	23,086	30,688
戸別訪問	国民年金推進員	24,960	25,827
	職員	3,685	3,554
	収納指導員	0	117
	計	28,645	29,498
集合徴収(呼出)案内数	24,047	23,097	17,063
国民年金推進員 口座振替等獲得件数	3	5	73

〈強制徴収実施状況〉平成20年12月末現在

(件)

	平成17年度	平成18年度	平成19年度
最終催告状発行件数	142	93	72
督促状発行件数	38	33	43
差押執行件数	7	10	13

5 従来の実施方法等

従来の業務実施における取扱い数量等については、以下のとおりです。
「納付督促状況」が対象事業に直接関係する数値です。その他の数値は、対象業務を含めた社会保険事務所全体の実施状況に関する数値です。

【 寒河江 社会保険事務所 】

対象業務に直接関係する数値
対象業務を含む社会保険事務所全体の数値
対象業務と無関係な数値

【基本情報】

〈被保険者情報〉

(人)

		平成17年度	平成18年度	平成19年度
第1号被保険者(任意加入者含む)		24,488	23,342	22,409
全額免除者	法定免除者	1,138	1,155	1,142
	申請免除(全額)者	1,813	1,850	1,687
	学生納付特例者	1,475	1,521	1,530
	若年者納付猶予者	337	422	438
	計	4,763	4,948	4,797
未納者	短期未納者	3,328	3,189	3,331
	中期未納者	1,747	1,528	1,601
	長期未納者	3,111	2,691	2,585
	計	8,186	7,408	7,517

(注)未納者欄の区分は、未納期間による。区分毎の未納期間は、短期未納者が1～6月、中期未納者が7～12月、長期未納者が13月以上となっている。

(参考)未納月数別の未納者数

(人)

未納月数	17年度	18年度	19年度	未納月数	17年度	18年度	19年度
1月	1,186	1,092	1,081	13月	167	126	107
2月	522	538	602	14月	144	106	109
3月	569	705	721	15月	318	312	225
4月	480	347	353	16月	110	90	97
5月	303	246	283	17月	84	80	82
6月	268	261	291	18月	95	100	103
7月	241	207	222	19月	107	102	93
8月	241	212	190	20月	115	100	82
9月	308	385	434	21月	213	209	231
10月	170	142	174	22月	101	91	79
11月	175	176	162	23月	120	98	103
12月	612	406	419	24月	1,537	1,277	1,274

【事業実績】

〈現年度保険料納付率〉

(月/%)

	平成17年度											
	4月	5月	6月	7月	8月	9月	10月	11月	12月	1月	2月	3月
納付対象月数	20,993	41,183	61,690	82,788	103,147	123,288	142,473	160,936	180,653	199,830	218,339	236,860
納付月数	14,432	30,258	46,664	63,125	79,110	95,579	111,971	129,107	145,370	162,186	179,348	196,055
納付率	68.7%	73.5%	75.6%	76.2%	76.7%	77.5%	78.6%	80.2%	80.5%	81.2%	82.1%	82.8%
	平成18年度											
	4月	5月	6月	7月	8月	9月	10月	11月	12月	1月	2月	3月
納付対象月数	19,613	38,871	58,122	78,432	97,983	116,933	136,185	154,050	172,418	190,991	208,634	225,987
納付月数	14,137	29,353	45,006	60,639	76,066	91,874	107,518	123,740	139,228	154,715	170,775	186,758
納付率	72.1%	75.5%	77.4%	77.3%	77.6%	78.6%	78.9%	80.3%	80.8%	81.0%	81.9%	82.6%
	平成19年度											
	4月	5月	6月	7月	8月	9月	10月	11月	12月	1月	2月	3月
納付対象月数	18,633	36,945	55,232	74,448	92,931	111,115	129,097	146,659	164,184	181,381	199,086	215,873
納付月数	13,513	27,858	42,830	57,475	72,016	87,046	101,947	117,139	131,683	146,438	161,097	175,987
納付率	72.5%	75.4%	77.5%	77.2%	77.5%	78.3%	79.0%	79.9%	80.2%	80.7%	80.9%	81.5%
	平成20年度											
	4月	5月	6月	7月	8月	9月	10月	11月	12月	1月	2月	3月
納付対象月数	17,747	35,142	52,477	70,747	88,185	105,135	121,808	138,379	155,162	172,972	-	-
納付月数	12,529	26,021	39,833	53,459	67,186	81,469	95,119	109,684	123,231	136,958	-	-
納付率	70.6%	74.0%	75.9%	75.6%	76.2%	77.5%	78.1%	79.3%	79.4%	79.2%	-	-

(注) 納付率(%) = $\frac{\text{納付月数}}{\text{納付対象月数}} \times 100$

※納付対象月数とは、当該年度分の保険料として納付すべき月数(全額免除月数および学生納付特例月数、納付猶予月数は含まれない)であり、納付月数はそのうち当該年度中(翌年4月末まで)に実際に納付された月数である。また、納付期限内納付月数とは、納付対象月数に対して実際に納付期限(毎月の保険料につき、その翌末日)内に納付された月数である。

【事業実績】

寒河江

〈過年度保険料納付月数〉

(月)

	平成17年度											
	4月	5月	6月	7月	8月	9月	10月	11月	12月	1月	2月	3月
15年度分	1,310	843	1,128	636	369	454	417	585	388	430	450	387
16年度分	288	342	339	329	214	353	250	414	256	267	283	165
	平成18年度											
	4月	5月	6月	7月	8月	9月	10月	11月	12月	1月	2月	3月
16年度分	1,790	683	798	558	309	314	395	545	253	189	283	434
17年度分	466	272	320	467	307	359	382	311	291	203	196	138
	平成19年度											
	4月	5月	6月	7月	8月	9月	10月	11月	12月	1月	2月	3月
17年度分	1,508	666	786	422	219	320	418	369	361	243	250	256
18年度分	433	266	265	266	177	277	238	216	250	204	160	115
	平成20年度											
	4月	5月	6月	7月	8月	9月	10月	11月	12月	1月	2月	3月
18年度分	1,418	659	663	404	378	440	444	460	235	236	—	—
19年度分	317	309	385	300	224	286	201	251	215	158	—	—

〈免除等該当者件数〉

(人)

	平成17年度											
	4月	5月	6月	7月	8月	9月	10月	11月	12月	1月	2月	3月
申請免除(全額)	132	19	66	406	451	366	238	330	295	79	103	178
学生納付特例	74	594	303	68	88	90	36	50	36	54	52	57
若年者納付猶予	10	15	63	63	80	91	63	109	75	33	55	95
	平成18年度											
	4月	5月	6月	7月	8月	9月	10月	11月	12月	1月	2月	3月
申請免除(全額)	156	22	38	522	561	376	254	91	284	84	101	128
学生納付特例	563	362	122	66	86	50	87	33	75	47	26	64
若年者納付猶予	71	39	22	89	142	73	73	19	72	23	29	55
	平成19年度											
	4月	5月	6月	7月	8月	9月	10月	11月	12月	1月	2月	3月
申請免除(全額)	150	43	44	978	272	260	226	136	99	145	65	64
学生納付特例	36	846	121	46	135	31	89	87	37	54	59	37
若年者納付猶予	64	17	16	239	40	71	87	45	34	54	22	31
	平成20年度											
	4月	5月	6月	7月	8月	9月	10月	11月	12月	1月	2月	3月
申請免除(全額)	101	101	63	950	200	255	331	182	105	144	95	—
学生納付特例	459	459	125	96	62	115	104	61	49	55	53	—
若年者納付猶予	21	21	39	237	46	81	92	50	27	60	19	—

〈口座振替率等〉

(人/%)

	平成17年度	平成18年度	平成19年度
口座振替者数	18,879	18,300	10,955
口座振替率	43.2%	44.3%	62.2%
クレジット納付者数	—	—	21
クレジット納付率	—	—	0.1%

(注) 口座振替率(%) = $\frac{\text{口座振替加入者数(クレジット納付加入者数)}}{\text{保険料納付対象者数}} \times 100$

〈納付督促体制〉

(人)

	平成17年度	平成18年度	平成19年度
職員(収納業務関係)	5	5	5
国民年金推進員	5	5	5
収納指導員	1	1	1

※職員については、収納業務を兼任している者を含めて計上している。

〈電話番号収録率〉

79.6%

※被保険者情報に電話番号が収録されている割合

〈納付督促状況〉

(件)

	平成17年度	平成18年度	平成19年度
催告状(文書)発行数	29,566	5,860	3,470
免除等勸奨DM送付数	1,598	2,694	2,754
電話督促	外部委託	19,765	12,288
	職員	6,667	6,638
	収納指導員	278	256
	計	26,710	19,182
戸別訪問	国民年金推進員	21,956	22,599
	職員	3,834	4,155
	収納指導員	0	296
	計	25,790	27,050
集合徴収(呼出)案内数	26,787	14,702	9,966
国民年金推進員 口座振替等獲得件数	49	69	56

〈強制徴収実施状況〉平成20年12月末現在

(件)

	平成17年度	平成18年度	平成19年度
最終催告状発行件数	117	118	50
督促状発行件数	42	48	27
差押執行件数	6	10	3

〔 福島 地区 〕

1 従来の実施に要した経費

(単位:千円)

		平成17年度	平成18年度	平成19年度
東北福島 社会保険事務所				
人件費	常勤職員	23,723	23,969	21,251
	非常勤職員	33,805	45,138	39,531
物件費		12,948	11,155	6,200
委託費等	委託費定額部分	4,132	2,801	1,374
	成果報酬等	0	0	0
	旅費その他	4,707	5,413	5,276
計(a)		79,315	88,476	73,632
参考値 (b)	減価償却費	125	158	128
	退職給付費用	2,306	1,118	2,456
	間接部門費	3,190	2,665	2,255
(a)+(b)		84,936	92,417	78,470
平 社会保険事務所				
人件費	常勤職員	15,375	19,481	18,924
	非常勤職員	40,337	41,753	42,354
物件費		15,220	8,659	7,313
委託費等	委託費定額部分	3,573	2,422	1,188
	成果報酬等	0	0	0
	旅費その他	4,873	6,796	6,346
計(a)		79,378	79,111	76,125
参考値 (b)	減価償却費	106	156	156
	退職給付費用	1,663	957	2,586
	間接部門費	2,411	2,352	2,442
(a)+(b)		83,558	82,576	81,309
郡山 社会保険事務所				
人件費	常勤職員	16,354	20,014	20,834
	非常勤職員	47,872	50,198	50,543
物件費		14,042	11,960	12,970
委託費等	委託費定額部分	5,178	3,511	1,721
	成果報酬等	0	0	0
	旅費その他	5,016	6,356	6,019
計(a)		88,462	92,039	92,087
参考値 (b)	減価償却費	104	157	166
	退職給付費用	1,663	978	2,859
	間接部門費	2,442	2,230	2,430
(a)+(b)		92,671	95,404	97,542
会津若松 社会保険事務所				
人件費	常勤職員	20,537	21,298	19,227
	非常勤職員	31,993	37,392	36,646
物件費		11,718	4,764	3,704
委託費等	委託費定額部分	2,598	1,762	864
	成果報酬等	0	0	0
	旅費その他	3,404	4,431	4,338
計(a)		70,250	69,647	64,779
参考値 (b)	減価償却費	133	165	160
	退職給付費用	1,984	980	2,405
	間接部門費	3,118	2,905	2,325
(a)+(b)		75,485	73,697	69,669

		平成17年度	平成18年度	平成19年度
相馬 社会保険事務所				
人件費	常勤職員	8,586	11,426	11,481
	非常勤職員	16,378	18,293	17,286
物件費		7,617	2,621	1,287
委託費等	委託費定額部分	1,209	820	402
	成果報酬等	0	0	0
	旅費その他	1,857	2,047	1,893
計(a)		35,647	35,207	32,349
参考値 (b)	減価償却費	65	98	101
	退職給付費用	697	496	1,319
	間接部門費	2,385	2,224	2,483
(a) + (b)		38,794	38,025	36,252
白河 社会保険事務所				
人件費	常勤職員	8,952	11,644	9,725
	非常勤職員	18,243	20,666	19,617
物件費		4,907	3,003	2,343
委託費等	委託費定額部分	1,353	917	450
	成果報酬等	0	0	0
	旅費その他	2,213	2,278	2,111
計(a)		35,668	38,507	34,246
参考値 (b)	減価償却費	313	427	397
	退職給付費用	858	553	1,319
	間接部門費	2,431	2,129	2,224
(a) + (b)		39,270	41,617	38,186
福島地区 合計				
人件費	常勤職員	93,527	107,831	101,443
	非常勤職員	188,629	213,440	205,977
物件費		66,452	42,162	33,817
委託費等	委託費定額部分	18,043	12,233	5,999
	成果報酬等	0	0	0
	旅費その他	22,070	27,321	25,983
計(a)		388,720	402,987	373,219
参考値 (b)	減価償却費	846	1,161	1,108
	退職給付費用	9,171	5,082	12,944
	間接部門費	15,976	14,506	14,158
(a) + (b)		414,713	423,736	401,429
2 従来の実施に要した人員 (単位:人)				
東北福島 社会保険事務所				
常勤職員		4.30	4.85	3.78
非常勤職員		20.63	20.03	19.33
平 社会保険事務所				
常勤職員		3.10	4.15	3.98
非常勤職員		16.77	17.57	18.45
郡山 社会保険事務所				
常勤職員		3.10	4.24	4.40
非常勤職員		25.35	25.27	23.92
会津若松 社会保険事務所				
常勤職員		3.70	4.25	3.70
非常勤職員		17.71	17.80	17.21
相馬 社会保険事務所				
常勤職員		1.30	2.15	2.03
非常勤職員		8.52	8.60	8.80

	平成17年度	平成18年度	平成19年度
白河 社会保険事務所			
常勤職員	1.60	2.40	2.03
非常勤職員	9.72	9.60	9.02
福島地区 合計			
常勤職員	17.10	22.03	19.91
非常勤職員	98.70	98.87	96.73

4 従来の実施における目的の達成の程度

東北福島 社会保険事務所			
納付対象月数〔月数〕	689,746	674,449	638,626
納付月数〔月数〕	491,693	473,228	443,983
納付率〔%〕	71.3%	70.2%	69.5%
納付期限内納付月数〔月数〕	424,487	411,669	386,632
過年度(1年目)納付対象月数〔月数〕	765,036	671,921	675,470
過年度(1年目)納付月数〔月数〕	521,855	515,771	496,280
過年度(1年目)納付率〔%〕	68.2%	76.8%	73.5%
過年度(2年目)納付対象月数〔月数〕	787,257	769,617	674,667
過年度(2年目)納付月数〔月数〕	556,148	537,457	528,344
過年度(2年目)納付率〔%〕	70.6%	69.8%	78.3%
年度末第1号被保険者数〔人〕	78,804	75,444	71,082
全額免除該当者数〔人〕	26,043	21,268	20,351
全額免除該当率〔%〕	33.0%	28.2%	28.6%
平 社会保険事務所			
納付対象月数〔月数〕	556,191	549,754	528,314
納付月数〔月数〕	350,014	345,516	331,530
納付率〔%〕	62.9%	62.8%	62.8%
納付期限内納付月数〔月数〕	301,054	297,980	285,704
過年度(1年目)納付対象月数〔月数〕	590,818	547,172	551,459
過年度(1年目)納付月数〔月数〕	377,918	374,748	371,886
過年度(1年目)納付率〔%〕	64.0%	68.5%	67.4%
過年度(2年目)納付対象月数〔月数〕	625,662	596,415	551,433
過年度(2年目)納付月数〔月数〕	403,285	396,433	393,843
過年度(2年目)納付率〔%〕	64.5%	66.5%	71.4%
年度末第1号被保険者数〔人〕	65,623	64,074	61,392
全額免除該当者数〔人〕	21,433	20,464	19,489
全額免除該当率〔%〕	32.7%	31.9%	31.7%
郡山 社会保険事務所			
納付対象月数〔月数〕	853,114	829,710	783,908
納付月数〔月数〕	541,455	539,156	509,047
納付率〔%〕	63.5%	65.0%	64.9%
納付期限内納付月数〔月数〕	465,728	459,191	434,352
過年度(1年目)納付対象月数〔月数〕	929,984	842,323	833,622
過年度(1年目)納付月数〔月数〕	585,960	575,253	573,303
過年度(1年目)納付率〔%〕	63.0%	68.3%	68.8%
過年度(2年目)納付対象月数〔月数〕	999,373	937,813	847,798
過年度(2年目)納付月数〔月数〕	627,366	606,407	594,336
過年度(2年目)納付率〔%〕	62.8%	64.7%	70.1%
年度末第1号被保険者数〔人〕	97,302	94,403	89,053
全額免除該当者数〔人〕	31,179	30,027	26,973
全額免除該当率〔%〕	32.0%	31.8%	30.3%

	平成17年度	平成18年度	平成19年度
会津若松 社会保険事務所			
納付対象月数〔月数〕	437,027	423,289	400,407
納付月数〔月数〕	303,465	293,099	275,712
納付率〔%〕	69.4%	69.2%	68.9%
納付期限内納付月数〔月数〕	261,129	253,604	239,111
過年度(1年目)納付対象月数〔月数〕	476,830	432,631	425,004
過年度(1年目)納付月数〔月数〕	329,894	320,103	308,775
過年度(1年目)納付率〔%〕	69.2%	74.0%	72.7%
過年度(2年目)納付対象月数〔月数〕	496,274	479,400	434,906
過年度(2年目)納付月数〔月数〕	351,854	340,897	329,219
過年度(2年目)納付率〔%〕	70.9%	71.1%	75.7%
年度末第1号被保険者数〔人〕	48,972	46,487	44,593
全額免除該当者数〔人〕	13,741	13,682	12,096
全額免除該当率〔%〕	28.1%	29.4%	27.1%
相馬 社会保険事務所			
納付対象月数〔月数〕	201,979	199,608	187,756
納付月数〔月数〕	143,866	140,651	130,188
納付率〔%〕	71.2%	70.5%	69.3%
納付期限内納付月数〔月数〕	125,570	121,739	113,949
過年度(1年目)納付対象月数〔月数〕	218,709	200,472	199,372
過年度(1年目)納付月数〔月数〕	153,965	150,493	147,768
過年度(1年目)納付率〔%〕	70.4%	75.1%	74.1%
過年度(2年目)納付対象月数〔月数〕	230,815	219,819	201,088
過年度(2年目)納付月数〔月数〕	162,809	158,118	153,950
過年度(2年目)納付率〔%〕	70.5%	71.9%	76.6%
年度末第1号被保険者数〔人〕	23,206	22,240	20,727
全額免除該当者数〔人〕	7,581	6,553	5,538
全額免除該当率〔%〕	32.7%	29.5%	26.7%
白河 社会保険事務所			
納付対象月数〔月数〕	221,179	215,083	203,353
納付月数〔月数〕	163,176	167,429	152,574
納付率〔%〕	73.8%	77.8%	75.0%
納付期限内納付月数〔月数〕	134,368	139,640	131,547
過年度(1年目)納付対象月数〔月数〕	249,254	221,346	215,889
過年度(1年目)納付月数〔月数〕	164,082	170,143	172,807
過年度(1年目)納付率〔%〕	65.8%	76.9%	80.0%
過年度(2年目)納付対象月数〔月数〕	262,689	250,506	222,420
過年度(2年目)納付月数〔月数〕	173,598	169,548	172,965
過年度(2年目)納付率〔%〕	66.1%	67.7%	77.8%
年度末第1号被保険者数〔人〕	25,702	24,624	23,197
全額免除該当者数〔人〕	8,720	7,539	6,508
全額免除該当率〔%〕	33.9%	30.6%	28.1%
福島地区 合計			
納付対象月数〔月数〕	2,959,236	2,891,893	2,742,364
納付月数〔月数〕	1,993,669	1,959,079	1,843,034
納付率〔%〕	67.4%	67.7%	67.2%
納付期限内納付月数〔月数〕	1,712,336	1,683,823	1,591,295
過年度(1年目)納付対象月数〔月数〕	3,230,631	2,915,865	2,900,816
過年度(1年目)納付月数〔月数〕	2,133,674	2,106,511	2,070,819
過年度(1年目)納付率〔%〕	66.0%	72.2%	71.4%

	平成17年度	平成18年度	平成19年度
過年度(2年目)納付対象月数[月数]	3,402,070	3,253,570	2,932,312
過年度(2年目)納付月数[月数]	2,275,060	2,208,860	2,172,657
過年度(2年目)納付率[%]	66.9%	67.9%	74.1%
年度末第1号被保険者数[人]	339,609	327,272	310,044
全額免除該当事者数[人]	108,697	99,533	90,955
全額免除該当事率[%]	32.0%	30.4%	29.3%

5 従来の実施方法等

従来の業務実施における取扱い数量等については、以下のとおりです。
「納付奨励状況」が対象事業に直接関係する数値です。その他の数値は、対象業務を含めた社会保険事務所全体の実施状況に関する数値です。

【東北福島 社会保険事務所】

対象業務に直接関係する数値
対象業務を含む社会保険事務所全体の数値
対象業務と無関係な数値

【基本情報】

〈被保険者情報〉

(人)

		平成17年度	平成18年度	平成19年度
第1号被保険者(任意加入者含む)		79,243	75,848	71,518
全額免除者	法定免除者	4,555	4,613	4,518
	申請免除(全額)者	8,973	7,362	7,150
	学生納付特例者	6,342	6,214	6,143
	若年者納付猶予者	1,685	1,436	1,436
	計	21,555	19,625	19,247
未納者	短期未納者	11,238	10,837	12,084
	中期未納者	9,079	7,208	7,567
	長期未納者	15,699	13,561	13,506
	計	36,016	31,606	33,157

(注)未納者欄の区分は、未納期間による。区分毎の未納期間は、短期未納者が1～6月、中期未納者が7～12月、長期未納者が13月以上となっている。

(参考)未納月数別の未納者数

(人)

未納月数	17年度	18年度	19年度	未納月数	17年度	18年度	19年度
1月	3,344	3,029	3,213	13月	561	588	580
2月	1,950	2,015	2,103	14月	579	473	557
3月	2,385	2,457	3,065	15月	1,246	1,159	1,134
4月	1,277	1,243	1,404	16月	365	411	436
5月	1,162	1,061	1,140	17月	456	376	454
6月	1,120	1,032	1,159	18月	499	447	530
7月	985	824	946	19月	434	430	435
8月	1,061	780	872	20月	489	413	506
9月	1,564	2,507	2,295	21月	1,288	1,176	1,428
10月	921	688	741	22月	425	392	447
11月	924	683	790	23月	513	590	500
12月	3,624	1,726	1,923	24月	8,844	7,106	6,499

【事業実績】

〈現年度保険料納付率〉

(月/%)

	平成17年度											
	4月	5月	6月	7月	8月	9月	10月	11月	12月	1月	2月	3月
納付対象月数	64,871	127,590	185,457	251,030	310,637	368,167	426,197	468,683	527,359	579,481	626,491	676,581
納付月数	34,767	73,326	112,887	152,901	193,030	233,872	274,700	320,628	361,009	403,623	446,965	491,693
納付率	53.6%	57.5%	60.9%	60.9%	62.1%	63.5%	64.5%	68.4%	68.5%	69.7%	71.3%	72.7%
	平成18年度											
	4月	5月	6月	7月	8月	9月	10月	11月	12月	1月	2月	3月
納付対象月数	59,257	115,289	169,071	236,561	297,200	355,594	412,588	465,413	520,100	576,483	628,655	674,449
納付月数	34,787	72,479	110,265	148,558	187,326	227,080	266,809	309,635	349,141	388,608	430,783	473,228
納付率	58.7%	62.9%	65.2%	62.8%	63.0%	63.9%	64.7%	66.5%	67.1%	67.4%	68.5%	70.2%
	平成19年度											
	4月	5月	6月	7月	8月	9月	10月	11月	12月	1月	2月	3月
納付対象月数	58,436	111,628	164,484	222,887	279,351	336,283	387,779	436,407	491,611	542,767	594,470	638,626
納付月数	33,018	68,313	103,903	139,935	176,299	216,731	254,014	294,393	330,855	367,762	405,473	443,983
納付率	56.5%	61.2%	63.2%	62.8%	63.1%	64.4%	65.5%	67.5%	67.3%	67.8%	68.2%	69.5%
	平成20年度											
	4月	5月	6月	7月	8月	9月	10月	11月	12月	1月	2月	3月
納付対象月数	53,710	104,331	154,518	210,433	263,975	319,309	372,520	420,943	473,423	521,519	-	-
納付月数	30,365	63,627	97,014	129,923	163,362	198,242	232,491	269,103	303,431	337,617	-	-
納付率	56.5%	61.0%	62.8%	61.7%	61.9%	62.1%	62.4%	63.9%	64.1%	64.7%	-	-

(注) 納付率(%) = $\frac{\text{納付月数}}{\text{納付対象月数}} \times 100$

※納付対象月数とは、当該年度分の保険料として納付すべき月数(全額免除月数および学生納付奨励月数、納付猶予月数は含まれない)であり、納付月数はそのうち当該年度中(翌年4月末まで)に実際に納付された月数である。また、納付期限内納付月数とは、納付対象月数に対して実際に納付期限(毎月の保険料につき、その翌末日)内に納付された月数である。

【事業実績】

〈過年度保険料納付月数〉

(月)

	平成17年度											
	4月	5月	6月	7月	8月	9月	10月	11月	12月	1月	2月	3月
15年度分	4,604	3,394	2,592	2,131	1,781	1,631	1,755	2,417	1,386	1,722	1,681	1,933
16年度分	1,706	2,251	1,565	1,429	1,437	1,289	1,116	1,286	980	1,063	956	626
	平成18年度											
	4月	5月	6月	7月	8月	9月	10月	11月	12月	1月	2月	3月
16年度分	5,298	2,712	1,949	1,578	1,312	1,444	1,760	1,935	1,201	1,500	1,879	1,818
17年度分	1,872	1,438	1,093	1,327	1,277	1,257	1,661	1,394	1,244	1,052	1,120	685
	平成19年度											
	4月	5月	6月	7月	8月	9月	10月	11月	12月	1月	2月	3月
17年度分	5,207	2,648	1,960	1,507	1,545	2,675	1,596	1,600	1,112	1,322	1,139	1,036
18年度分	1,952	1,383	1,102	1,241	1,089	1,220	968	842	1,050	773	651	429
	平成20年度											
	4月	5月	6月	7月	8月	9月	10月	11月	12月	1月	2月	3月
18年度分	4,072	2,166	1,811	1,202	1,023	1,287	1,090	1,158	833	776	—	—
19年度分	1,172	1,314	1,091	1,017	896	934	842	777	667	604	—	—

〈免除等該当者件数〉

(人)

	平成17年度											
	4月	5月	6月	7月	8月	9月	10月	11月	12月	1月	2月	3月
申請免除(全額)	838	87	163	1,145	2,144	2,516	1,810	1,528	2,144	364	1,290	1,371
学生納付特例	138	218	2,546	1,059	451	781	324	81	369	315	231	231
若年者納付猶予	33	8	73	366	572	345	462	455	652	103	403	427
	平成18年度											
	4月	5月	6月	7月	8月	9月	10月	11月	12月	1月	2月	3月
申請免除(全額)	824	619	293	454	2,382	2,089	1,356	689	1,369	707	253	637
学生納付特例	576	532	1,655	1,244	643	51	329	475	294	415	96	420
若年者納付猶予	242	187	115	149	518	298	306	204	393	193	80	181
	平成19年度											
	4月	5月	6月	7月	8月	9月	10月	11月	12月	1月	2月	3月
申請免除(全額)	1,061	105	356	4,332	1,075	780	516	784	1,080	212	377	240
学生納付特例	381	583	2,353	693	396	563	364	458	419	84	311	209
若年者納付猶予	281	37	147	839	240	225	116	179	263	72	138	82
	平成20年度											
	4月	5月	6月	7月	8月	9月	10月	11月	12月	1月	2月	3月
申請免除(全額)	758	758	275	4,120	395	1,233	475	531	461	270	705	—
学生納付特例	1,231	1,231	1,517	387	54	312	265	95	928	245	181	—
若年者納付猶予	247	247	103	853	73	210	93	133	131	110	217	—

〈口座振替率等〉

(人/%)

	平成17年度	平成18年度	平成19年度
口座振替者数	25,299	24,256	22,888
口座振替率	43.9%	43.1%	43.8%
クレジット納付者数	—	—	42
クレジット納付率	—	—	0.1%

(注) 口座振替率(%) = $\frac{\text{口座振替加入者数(クレジット納付加入者数)}}{\text{保険料納付対象者数}} \times 100$

〈納付督促体制〉

(人)

	平成17年度	平成18年度	平成19年度
職員(収納業務関係)	13	22	17
国民年金推進員	20	22	19
収納指導員	2	2	2

※職員については、収納業務を兼任している者を含めて計上している。

〈電話番号収録率〉

83.2%

※被保険者情報に電話番号が収録されている割合

〈納付督促状況〉

(件)

	平成17年度	平成18年度	平成19年度
催告状(文書)発行数	101,988	45,392	22,696
免除等勸奨DM送付数	4,856	4,503	5,537
電話督促	外部委託	22,135	15,738
	職員	7,974	2,306
	収納指導員	3,629	610
	計	33,738	18,654
戸別訪問	国民年金推進員	90,028	81,834
	職員	827	10
	収納指導員	0	0
	計	90,855	81,844
集合徴収(呼出)案内数	134,818	76,871	5,144
国民年金推進員 口座振替等獲得件数	135	142	627

〈強制徴収実施状況〉平成20年12月末現在

(件)

	平成17年度	平成18年度	平成19年度
最終催告状発行件数	392	645	278
督促状発行件数	117	193	0
差押執行件数	49	77	0

5 従来の実施方法等

従来の業務実施における取扱い数量等については、以下のとおりです。
「納付督促状況」が対象事業に直接関係する数値です。その他の数値は、対象業務を含めた社会保険事務所全体の実施状況に関する数値です。

【 平 社会保険事務所 】

対象業務に直接関係する数値
対象業務を含む社会保険事務所全体の数値
対象業務と無関係な数値

【基本情報】

〔被保険者情報〕

(人)

		平成17年度	平成18年度	平成19年度
第1号被保険者(任意加入者含む)		66,399	64,826	62,211
全額免除者	法定免除者	4,552	4,648	4,548
	申請免除(全額)者	8,816	8,303	8,478
	学生納付特例者	4,250	4,262	4,196
	若年者納付猶予者	1,181	1,343	1,654
計		18,799	18,556	18,876
未納者	短期未納者	8,075	8,688	10,778
	中期未納者	8,342	7,118	6,819
	長期未納者	15,969	14,949	14,177
	計	32,386	30,755	31,774

(注)未納者欄の区分は、未納期間による。区分毎の未納期間は、短期未納者が1～6月、中期未納者が7～12月、長期未納者が13月以上となっている。

(参考)未納月数別の未納者数

(人)

未納月数	17年度	18年度	19年度	未納月数	17年度	18年度	19年度
1月	2,374	2,414	2,693	13月	481	563	618
2月	1,373	1,639	1,722	14月	439	534	546
3月	1,683	1,989	3,194	15月	643	1,523	1,185
4月	918	931	1,074	16月	378	399	425
5月	845	885	1,031	17月	397	417	434
6月	882	830	1,064	18月	385	412	428
7月	897	776	884	19月	347	466	405
8月	862	799	855	20月	419	487	435
9月	1,946	2,564	1,792	21月	940	1,101	1,278
10月	663	736	769	22月	433	508	455
11月	756	752	739	23月	601	726	550
12月	3,218	1,491	1,780	24月	10,506	7,813	7,418

【事業実績】

〔現年度保険料納付率〕

(月/%)

	平成17年度											
	4月	5月	6月	7月	8月	9月	10月	11月	12月	1月	2月	3月
納付対象月数	49,998	96,336	145,671	199,837	245,648	294,469	343,317	381,656	429,829	473,404	512,038	542,214
納付月数	24,430	51,656	79,677	107,961	135,937	165,140	194,762	226,348	255,444	286,158	317,731	350,014
納付率	48.9%	53.6%	54.7%	54.0%	55.3%	56.1%	56.7%	59.3%	59.4%	60.4%	62.1%	64.6%
	平成18年度											
	4月	5月	6月	7月	8月	9月	10月	11月	12月	1月	2月	3月
納付対象月数	45,842	90,848	136,574	191,277	239,074	286,727	332,519	374,200	422,025	466,977	511,406	549,754
納付月数	25,090	52,004	79,461	107,532	135,451	163,760	192,124	223,139	253,183	282,744	314,589	345,516
納付率	54.7%	57.2%	58.2%	56.2%	56.7%	57.1%	57.8%	59.6%	60.0%	60.5%	61.5%	62.8%
	平成19年度											
	4月	5月	6月	7月	8月	9月	10月	11月	12月	1月	2月	3月
納付対象月数	46,540	90,772	134,694	183,906	231,742	276,250	321,495	364,967	407,928	450,697	489,698	528,314
納付月数	24,629	50,941	77,934	104,678	130,978	158,821	186,559	217,698	245,848	274,262	302,493	331,530
納付率	52.9%	56.1%	57.9%	56.9%	56.5%	57.5%	58.0%	59.6%	60.3%	60.9%	61.8%	62.8%
	平成20年度											
	4月	5月	6月	7月	8月	9月	10月	11月	12月	1月	2月	3月
納付対象月数	42,950	84,607	125,242	171,768	217,363	263,381	306,713	350,723	392,350	431,332	-	-
納付月数	22,453	47,117	71,922	96,537	121,584	147,125	173,345	201,234	226,700	252,102	-	-
納付率	52.3%	55.7%	57.4%	56.2%	55.9%	55.9%	56.5%	57.4%	57.8%	58.4%	-	-

(注) 納付率(%) = $\frac{\text{納付月数}}{\text{納付対象月数}} \times 100$

※納付対象月数とは、当該年度分の保険料として納付すべき月数(全額免除月数および学生納付督促月数、納付猶予月数は含まれない)であり、納付月数はそのうち当該年度中(翌年4月末まで)に実際に納付された月数である。また、納付期限内納付月数とは、納付対象月数に対して実際に納付期限(毎月の保険料につき、その翌末日)内に納付された月数である。

【事業実績】

平

〈過年度保険料納付月数〉

(月)

	平成17年度											
	4月	5月	6月	7月	8月	9月	10月	11月	12月	1月	2月	3月
15年度分	3,570	2,807	2,765	2,012	1,490	1,410	1,580	2,081	1,341	1,663	1,670	2,027
16年度分	1,501	1,848	2,124	1,448	1,405	1,311	1,178	1,270	1,099	1,135	989	731
	平成18年度											
	4月	5月	6月	7月	8月	9月	10月	11月	12月	1月	2月	3月
16年度分	3,796	2,448	1,733	1,561	1,475	1,473	1,747	2,204	1,928	1,742	2,555	2,178
17年度分	1,873	1,598	1,335	1,563	1,457	1,487	1,777	1,660	1,810	1,326	1,453	947
	平成19年度											
	4月	5月	6月	7月	8月	9月	10月	11月	12月	1月	2月	3月
17年度分	4,237	3,262	2,448	1,687	1,448	1,744	1,748	2,831	2,110	2,120	1,389	1,558
18年度分	2,499	2,115	1,905	1,803	1,430	1,611	1,449	1,594	1,518	1,354	1,025	739
	平成20年度											
	4月	5月	6月	7月	8月	9月	10月	11月	12月	1月	2月	3月
18年度分	3,673	2,305	1,785	1,316	1,357	1,372	1,457	1,765	1,098	1,020	—	—
19年度分	1,817	1,800	1,556	1,296	1,054	1,165	1,170	1,206	1,024	833	—	—

〈免除等該当者件数〉

(人)

	平成17年度											
	4月	5月	6月	7月	8月	9月	10月	11月	12月	1月	2月	3月
申請免除(全額)	564	306	597	610	2,185	3,816	1,148	794	2,012	357	965	941
学生納付特例	181	176	2,194	398	278	254	265	150	324	111	143	162
若年者納付猶予	14	63	153	115	258	511	173	207	535	67	202	204
	平成18年度											
	4月	5月	6月	7月	8月	9月	10月	11月	12月	1月	2月	3月
申請免除(全額)	1,038	607	461	418	4,558	1,721	905	945	1,286	350	328	494
学生納付特例	181	2,210	378	186	123	366	250	119	331	140	104	209
若年者納付猶予	271	141	172	66	705	284	247	274	280	104	85	127
	平成19年度											
	4月	5月	6月	7月	8月	9月	10月	11月	12月	1月	2月	3月
申請免除(全額)	814	445	125	4,744	1,296	1,473	792	503	601	419	371	626
学生納付特例	162	979	1,297	394	265	103	356	330	231	222	116	165
若年者納付猶予	163	150	61	803	314	219	169	133	197	125	116	210
	平成20年度											
	4月	5月	6月	7月	8月	9月	10月	11月	12月	1月	2月	3月
申請免除(全額)	398	398	226	5,364	844	609	694	405	299	660	686	—
学生納付特例	255	255	675	280	93	350	206	125	213	285	171	—
若年者納付猶予	121	121	73	1,016	158	120	173	97	108	179	157	—

〈口座振替率等〉

(人/%)

	平成17年度	平成18年度	平成19年度
口座振替者数	15,648	15,862	15,314
口座振替率	32.9%	34.3%	35.3%
クレジット納付者数	—	—	29
クレジット納付率	—	—	0.1%

(注) 口座振替率(%) = $\frac{\text{口座振替加入者数(クレジット納付加入者数)}}{\text{保険料納付対象者数}} \times 100$

〈納付督促体制〉

(人)

	平成17年度	平成18年度	平成19年度
職員(収納業務関係)	9	17	16
国民年金推進員	15	16	17
収納指導員	3	4	3

※職員については、収納業務を兼任している者を含めて計上している。

〈電話番号収録率〉

66.3%

※被保険者情報に電話番号が収録されている割合

〈納付督促状況〉

(件)

	平成17年度	平成18年度	平成19年度
催告状(文書)発行数	147,407	62,043	57,565
免除等勸奨DM送付数	2,973	9,873	9,187
電話督促	外部委託	17,641	12,391
	職員	7,975	1,931
	収納指導員	49	311
	計	25,665	14,633
戸別訪問	国民年金推進員	60,563	50,030
	職員	896	5
	収納指導員	0	0
	計	61,459	50,035
集合徴収(呼出)案内数	100,945	35,493	36,238
国民年金推進員 口座振替等獲得件数	302	319	341

〈強制徴収実施状況〉平成20年12月末現在

(件)

	平成17年度	平成18年度	平成19年度
最終催告状発行件数	375	754	121
督促状発行件数	55	216	0
差押執行件数	33	56	0

5 従来の実施方法等

従来の業務実施における取扱い数量等については、以下のとおりです。
「納付督促状況」が対象事業に直接関係する数値です。その他の数値は、対象業務を含めた社会保険事務所全体の実施状況に関する数値です。

【 郡山 社会保険事務所 】

対象業務に直接関係する数値
対象業務を含む社会保険事務所全体の数値
対象業務と無関係な数値

【基本情報】

〈被保険者情報〉

(人)

		平成17年度	平成18年度	平成19年度
第1号被保険者(任意加入者含む)		97,768	94,901	89,637
全額免除者	法定免除者	4,879	4,988	4,986
	申請免除(全額)者	12,181	11,758	11,453
	学生納付特例者	6,434	6,761	6,492
	若年者納付猶予者	2,030	2,192	2,251
計		25,524	25,699	25,182
未納者	短期未納者	16,290	15,700	15,969
	中期未納者	11,207	10,514	10,002
	長期未納者	25,487	21,742	20,130
	計	52,984	47,956	46,101

(注)未納者欄の区分は、未納期間による。区分毎の未納期間は、短期未納者が1～6月、中期未納者が7～12月、長期未納者が13月以上となっている。

(参考)未納月数別の未納者数

(人)

未納月数	17年度	18年度	19年度	未納月数	17年度	18年度	19年度
1月	4,816	4,276	4,272	13月	783	871	787
2月	2,846	2,559	2,690	14月	730	783	809
3月	3,820	4,282	4,235	15月	2,592	1,977	1,695
4月	1,752	1,764	1,708	16月	623	610	619
5月	1,484	1,381	1,459	17月	585	607	614
6月	1,572	1,438	1,605	18月	660	724	670
7月	1,348	1,229	1,362	19月	569	771	614
8月	1,341	1,297	1,235	20月	650	737	701
9月	2,199	3,212	2,537	21月	1,416	1,493	2,007
10月	1,095	1,009	1,073	22月	686	831	655
11月	1,224	1,010	1,075	23月	836	1,040	946
12月	4,000	2,757	2,720	24月	15,357	11,298	10,013

【事業実績】

〈現年度保険料納付率〉

(月/%)

	平成17年度											
	4月	5月	6月	7月	8月	9月	10月	11月	12月	1月	2月	3月
納付対象月数	79,445	153,542	224,280	307,738	378,088	453,688	523,294	586,009	659,551	725,581	788,150	851,252
納付月数	38,130	80,653	124,385	169,228	213,243	258,281	304,502	352,728	398,186	445,165	493,696	541,455
納付率	48.0%	52.5%	55.5%	55.0%	56.4%	56.9%	58.2%	60.2%	60.4%	61.4%	62.6%	63.6%
	平成18年度											
	4月	5月	6月	7月	8月	9月	10月	11月	12月	1月	2月	3月
納付対象月数	73,768	142,115	210,860	287,231	361,254	435,137	505,534	567,018	636,798	700,261	767,871	829,710
納付月数	38,266	80,556	123,319	166,137	209,893	255,201	301,251	350,372	395,720	441,123	488,719	539,156
納付率	51.9%	56.7%	58.5%	57.8%	58.1%	58.6%	59.6%	61.8%	62.1%	63.0%	63.6%	65.0%
	平成19年度											
	4月	5月	6月	7月	8月	9月	10月	11月	12月	1月	2月	3月
納付対象月数	70,102	137,208	203,450	276,856	347,159	414,935	482,661	545,252	606,116	668,663	729,982	783,908
納付月数	37,112	77,387	118,597	159,377	200,444	243,244	286,869	333,996	377,092	419,585	463,633	509,047
納付率	52.9%	56.4%	58.3%	57.6%	57.7%	58.6%	59.4%	61.3%	62.2%	62.7%	63.5%	64.9%
	平成20年度											
	4月	5月	6月	7月	8月	9月	10月	11月	12月	1月	2月	3月
納付対象月数	64,337	127,219	189,848	259,404	329,224	397,213	461,517	527,175	588,276	650,169	-	-
納付月数	33,945	71,835	110,238	147,109	184,221	223,432	264,967	308,666	348,547	388,642	-	-
納付率	52.8%	56.5%	58.1%	56.7%	56.0%	56.2%	57.4%	58.6%	59.2%	59.8%	-	-

(注) 納付率(%) = $\frac{\text{納付月数}}{\text{納付対象月数}} \times 100$

※納付対象月数とは、当該年度分の保険料として納付すべき月数(全額免除月数および学生納付特例月数、納付猶予月数は含まれない)であり、納付月数はそのうち当該年度中(翌年4月末まで)に実際に納付された月数である。また、納付期限内納付月数とは、納付対象月数に対して実際に納付期限(毎月の保険料につき、その翌末日)内に納付された月数である。

【事業実績】

郡山

〈過年度保険料納付月数〉

(月)

	平成17年度											
	4月	5月	6月	7月	8月	9月	10月	11月	12月	1月	2月	3月
15年度分	5,519	3,876	3,226	2,594	1,846	2,057	2,060	3,095	1,539	2,003	2,451	1,964
16年度分	1,707	1,810	1,800	1,625	1,485	1,505	1,339	1,437	1,246	1,235	1,118	646
	平成18年度											
	4月	5月	6月	7月	8月	9月	10月	11月	12月	1月	2月	3月
16年度分	5,962	3,421	2,506	2,139	2,459	2,532	3,173	3,899	1,985	1,521	2,060	2,328
17年度分	2,056	1,585	1,429	1,708	2,019	1,877	2,258	2,108	1,814	1,254	1,316	795
	平成19年度											
	4月	5月	6月	7月	8月	9月	10月	11月	12月	1月	2月	3月
17年度分	6,095	3,587	3,224	2,759	2,173	2,818	2,784	3,245	2,345	1,732	1,785	1,710
18年度分	2,572	1,969	1,700	1,651	1,363	1,897	1,704	1,673	1,635	1,207	977	677
	平成20年度											
	4月	5月	6月	7月	8月	9月	10月	11月	12月	1月	2月	3月
18年度分	5,458	3,255	2,699	1,823	1,742	2,181	2,212	2,312	1,505	1,449	—	—
19年度分	1,840	1,733	1,553	1,457	1,087	1,280	1,225	1,149	1,069	930	—	—

〈免除等該当者件数〉

(人)

	平成17年度											
	4月	5月	6月	7月	8月	9月	10月	11月	12月	1月	2月	3月
申請免除(全額)	1,383	19	396	1,146	2,327	5,445	1,094	2,116	2,261	520	1,391	1,310
学生納付特例	305	355	3,618	526	323	437	374	302	245	228	232	176
若年者納付猶予	98	23	379	545	351	1,018	411	552	564	176	312	221
	平成18年度											
	4月	5月	6月	7月	8月	9月	10月	11月	12月	1月	2月	3月
申請免除(全額)	1,157	618	572	2,189	5,673	1,673	973	934	2,097	442	1,374	672
学生納付特例	250	939	3,209	382	415	174	24	662	576	290	293	250
若年者納付猶予	194	217	232	429	988	309	260	335	704	103	264	154
	平成19年度											
	4月	5月	6月	7月	8月	9月	10月	11月	12月	1月	2月	3月
申請免除(全額)	763	448	272	5,063	2,908	1,903	1,102	408	1,020	1,043	628	675
学生納付特例	273	1,803	1,661	614	303	371	294	451	494	383	360	128
若年者納付猶予	220	188	114	359	1,205	273	281	107	235	270	156	197
	平成20年度											
	4月	5月	6月	7月	8月	9月	10月	11月	12月	1月	2月	3月
申請免除(全額)	999	999	635	5,751	524	1,318	1,470	953	591	1,043	717	—
学生納付特例	484	484	1,048	147	522	100	711	445	320	482	235	—
若年者納付猶予	381	381	205	586	880	94	288	199	164	248	216	—

〈口座振替率等〉

(人/%)

	平成17年度	平成18年度	平成19年度
口座振替者数	26,493	26,179	24,720
口座振替率	36.7%	37.8%	38.4%
クレジット納付者数	—	—	70
クレジット納付率	—	—	0.1%

(注) 口座振替率(%) = $\frac{\text{口座振替加入者数(クレジット納付加入者数)}}{\text{保険料納付対象者数}} \times 100$

〈納付督促体制〉

(人)

	平成17年度	平成18年度	平成19年度
職員(収納業務関係)	12	19	20
国民年金推進員	24	27	24
収納指導員	3	4	3

※職員については、収納業務を兼任している者を含めて計上している。

〈電話番号収録率〉

76.1%

※被保険者情報に電話番号が収録されている割合

〈納付督促状況〉

(件)

	平成17年度	平成18年度	平成19年度
催告状(文書)発行数	207,525	60,981	50,215
免除等勸奨DM送付数	13,839	18,531	20,812
電話督促	外部委託	27,226	14,357
	職員	9,390	326
	収納指導員	0	2,852
	計	36,616	17,535
戸別訪問	国民年金推進員	89,184	60,539
	職員	3,223	903
	収納指導員	0	1,102
	計	92,407	62,544
集合徴収(呼出)案内数	168,530	70,064	76,339
国民年金推進員 口座振替等獲得件数	392	414	546

〈強制徴収実施状況〉平成20年12月末現在

(件)

	平成17年度	平成18年度	平成19年度
最終催告状発行件数	450	873	641
督促状発行件数	133	371	0
差押執行件数	37	92	0

5 従来の実施方法等

従来の業務実施における取扱い数量等については、以下のとおりです。
「納付督促状況」が対象事業に直接関係する数値です。その他の数値は、対象業務を含めた社会保険事務所全体の実施状況に関する数値です。

【会津若松 社会保険事務所】

対象業務に直接関係する数値
対象業務を含む社会保険事務所全体の数値
対象業務と無関係な数値

【基本情報】

〈被保険者情報〉

(人)

		平成17年度	平成18年度	平成19年度
第1号被保険者(任意加入者含む)		49,220	46,730	44,905
全額免除者	法定免除者	2,855	2,796	2,748
	申請免除(全額)者	5,747	5,585	5,575
	学生納付特例者	2,734	2,698	2,764
	若年者納付猶予者	763	859	909
計		12,099	11,938	11,996
未納者	短期未納者	7,525	7,262	8,273
	中期未納者	5,278	4,607	4,226
	長期未納者	9,953	9,015	8,751
	計	22,756	20,884	21,250

(注)未納者欄の区分は、未納期間による。区分毎の未納期間は、短期未納者が1～6月、中期未納者が7～12月、長期未納者が13月以上となっている。

(参考)未納月数別の未納者数

(人)

未納月数	17年度	18年度	19年度	未納月数	17年度	18年度	19年度
1月	2,587	2,505	2,510	13月	304	384	401
2月	1,296	1,207	1,381	14月	335	373	363
3月	1,463	1,483	2,034	15月	641	909	782
4月	786	749	882	16月	277	304	276
5月	726	653	706	17月	265	260	276
6月	667	665	760	18月	299	339	301
7月	596	542	570	19月	263	234	293
8月	585	599	597	20月	293	298	289
9月	1,033	1,393	1,040	21月	733	684	758
10月	492	510	473	22月	336	288	260
11月	572	489	464	23月	385	355	323
12月	2,000	1,074	1,082	24月	5,822	4,587	4,429

【事業実績】

〈現年度保険料納付率〉

(月/%)

	平成17年度											
	4月	5月	6月	7月	8月	9月	10月	11月	12月	1月	2月	3月
納付対象月数	39,704	78,493	116,663	158,148	194,285	233,322	270,403	302,552	339,211	375,518	404,820	434,514
納付月数	21,382	44,986	69,645	94,509	119,199	144,556	170,086	197,306	222,613	248,864	275,751	303,465
納付率	53.9%	57.3%	59.7%	59.8%	61.4%	62.0%	62.9%	65.2%	65.6%	66.3%	68.1%	69.8%
	平成18年度											
	4月	5月	6月	7月	8月	9月	10月	11月	12月	1月	2月	3月
納付対象月数	36,778	72,128	107,364	148,017	183,932	220,986	256,558	288,843	325,121	357,392	391,041	423,289
納付月数	21,393	44,887	68,883	93,109	117,571	142,273	166,552	192,058	216,388	240,147	266,638	293,099
納付率	58.2%	62.2%	64.2%	62.9%	63.9%	64.4%	64.9%	66.5%	66.6%	67.2%	68.2%	69.2%
	平成19年度											
	4月	5月	6月	7月	8月	9月	10月	11月	12月	1月	2月	3月
納付対象月数	34,992	68,799	102,227	139,088	173,773	207,731	240,501	273,219	304,903	339,144	370,612	400,407
納付月数	20,261	42,066	64,285	86,670	108,842	132,263	156,265	182,170	205,040	228,336	252,142	275,712
納付率	57.9%	61.1%	62.9%	62.3%	62.6%	63.7%	65.0%	66.7%	67.2%	67.3%	68.0%	68.9%
	平成20年度											
	4月	5月	6月	7月	8月	9月	10月	11月	12月	1月	2月	3月
納付対象月数	32,795	64,726	96,931	133,993	165,750	199,065	231,816	264,216	294,093	324,843	-	-
納付月数	18,746	39,376	60,125	80,628	101,564	122,472	144,144	167,130	188,274	209,973	-	-
納付率	57.2%	60.8%	62.0%	60.2%	61.3%	61.5%	62.2%	63.3%	64.0%	64.6%	-	-

(注) 納付率(%) = $\frac{\text{納付月数}}{\text{納付対象月数}} \times 100$

※納付対象月数とは、当該年度分の保険料として納付すべき月数(全額免除月数および学生納付特例月数、納付猶予月数は含まれない)であり、納付月数はそのうち当該年度中(翌年4月末まで)に実際に納付された月数である。また、納付期限内納付月数とは、納付対象月数に対して実際に納付期限(毎月の保険料につき、その翌末日)内に納付された月数である。

【事業実績】

会津若松

〈過年度保険料納付月数〉

(月)

	平成17年度											
	4月	5月	6月	7月	8月	9月	10月	11月	12月	1月	2月	3月
15年度分	3,068	2,158	2,477	1,422	963	1,074	931	1,637	863	1,282	1,169	1,290
16年度分	725	918	1,427	829	697	790	712	838	658	682	631	415
	平成18年度											
	4月	5月	6月	7月	8月	9月	10月	11月	12月	1月	2月	3月
16年度分	3,436	2,125	1,456	1,244	987	891	1,227	1,690	894	892	847	1,008
17年度分	1,384	1,079	853	964	787	902	1,093	1,040	985	676	710	420
	平成19年度											
	4月	5月	6月	7月	8月	9月	10月	11月	12月	1月	2月	3月
17年度分	3,131	1,804	1,387	1,103	858	1,010	1,523	1,598	855	756	829	757
18年度分	1,152	995	796	844	708	806	934	777	698	574	524	348
	平成20年度											
	4月	5月	6月	7月	8月	9月	10月	11月	12月	1月	2月	3月
18年度分	2,799	1,539	1,375	879	766	703	920	1,112	764	742	—	—
19年度分	913	879	788	726	583	581	627	574	598	542	—	—

〈免除等該当者件数〉

(人)

	平成17年度											
	4月	5月	6月	7月	8月	9月	10月	11月	12月	1月	2月	3月
申請免除(全額)	610	40	147	365	1,318	2,721	324	469	1,244	399	502	988
学生納付特例	257	455	768	334	235	255	4	233	148	71	73	155
若年者納付猶予	14	3	53	102	209	334	76	147	224	91	93	280
	平成18年度											
	4月	5月	6月	7月	8月	9月	10月	11月	12月	1月	2月	3月
申請免除(全額)	1,029	264	409	286	1,933	2,377	269	602	851	42	566	292
学生納付特例	178	972	364	236	278	109	126	181	192	126	125	111
若年者納付猶予	336	93	71	59	256	334	86	151	197	11	110	60
	平成19年度											
	4月	5月	6月	7月	8月	9月	10月	11月	12月	1月	2月	3月
申請免除(全額)	291	153	237	1,820	1,660	1,111	445	498	389	360	260	364
学生納付特例	465	796	497	129	222	169	167	126	17	266	143	69
若年者納付猶予	86	56	50	152	402	151	140	99	86	86	59	75
	平成20年度											
	4月	5月	6月	7月	8月	9月	10月	11月	12月	1月	2月	3月
申請免除(全額)	306	306	193	1,472	698	2,383	270	242	298	429	475	—
学生納付特例	930	930	243	88	11	283	211	99	135	253	131	—
若年者納付猶予	67	67	57	172	325	261	58	48	49	112	103	—

〈口座振替率等〉

(人/%)

	平成17年度	平成18年度	平成19年度
口座振替者数	16,072	15,462	14,429
口座振替率	43.3%	44.4%	43.8%
クレジット納付者数	—	—	16
クレジット納付率	—	—	0.1%

(注) 口座振替率(%) = $\frac{\text{口座振替加入者数(クレジット納付加入者数)}}{\text{保険料納付対象者数}} \times 100$

〈納付督促体制〉

(人)

	平成17年度	平成18年度	平成19年度
職員(収納業務関係)	11	17	13
国民年金推進員	17	18	19
収納指導員	2	2	2

※職員については、収納業務を兼任している者を含めて計上している。

〈電話番号収録率〉

74.3%

※被保険者情報に電話番号が収録されている割合

〈納付督促状況〉

(件)

	平成17年度	平成18年度	平成19年度
催告状(文書)発行数	67,711	37,253	1,235
免除等勸奨DM送付数	5,162	3,953	6,305
電話督促	外部委託	11,632	7,226
	職員	10,475	1,782
	収納指導員	1,204	427
	計	23,311	9,435
戸別訪問	国民年金推進員	67,007	52,922
	職員	2,432	262
	収納指導員	0	104
	計	69,439	53,288
集合徴収(呼出)案内数	100,913	45,167	4,971
国民年金推進員 口座振替等獲得件数	257	271	77

〈強制徴収実施状況〉平成20年12月末現在

(件)

	平成17年度	平成18年度	平成19年度
最終催告状発行件数	301	448	175
督促状発行件数	51	90	0
差押執行件数	18	10	0

5 従来の実施方法等

従来の業務実施における取扱い数量等については、以下のとおりです。
「納付督促状況」が対象事業に直接関係する数値です。その他の数値は、対象業務を含めた社会保険事務所全体の実施状況に関する数値です。

【 相馬 社会保険事務所 】

対象業務に直接関係する数値
対象業務を含む社会保険事務所全体の数値
対象業務と無関係な数値

【基本情報】

〈被保険者情報〉

(人)

		平成17年度	平成18年度	平成19年度
第1号被保険者(任意加入者含む)		23,318	22,344	20,852
全額免除者	法定免除者	1,198	1,178	1,179
	申請免除(全額)者	3,268	3,047	2,808
	学生納付特例者	1,079	1,055	1,032
	若年者納付猶予者	485	486	461
計		6,030	5,766	5,480
未納者	短期未納者	2,910	3,178	3,478
	中期未納者	2,522	1,874	1,907
	長期未納者	4,520	4,235	4,168
	計	9,952	9,287	9,553

(注)未納者欄の区分は、未納期間による。区分毎の未納期間は、短期未納者が1～6月、中期未納者が7～12月、長期未納者が13月以上となっている。

(参考)未納月数別の未納者数

(人)

未納月数	17年度	18年度	19年度	未納月数	17年度	18年度	19年度
1月	914	991	984	13月	119	149	191
2月	509	617	619	14月	153	127	129
3月	662	634	875	15月	234	333	366
4月	306	374	380	16月	88	121	110
5月	265	284	295	17月	99	102	113
6月	254	278	325	18月	135	118	108
7月	218	210	269	19月	89	123	108
8月	261	235	226	20月	140	120	135
9月	571	667	528	21月	348	353	382
10月	182	184	192	22月	118	131	140
11月	207	175	175	23月	208	183	190
12月	1,083	403	517	24月	2,789	2,375	2,196

【事業実績】

〈現年度保険料納付率〉

(月/%)

	平成17年度											
	4月	5月	6月	7月	8月	9月	10月	11月	12月	1月	2月	3月
納付対象月数	18,276	35,744	53,413	72,532	90,799	108,623	126,028	140,166	157,093	173,455	187,936	201,979
納付月数	10,307	21,599	33,279	44,940	56,818	68,826	81,085	94,134	106,030	118,467	131,294	143,866
納付率	56.4%	60.4%	62.3%	62.0%	62.6%	63.4%	64.3%	67.2%	67.5%	68.3%	69.9%	71.2%
	平成18年度											
	4月	5月	6月	7月	8月	9月	10月	11月	12月	1月	2月	3月
納付対象月数	16,879	33,459	50,159	68,915	85,798	102,491	119,844	135,816	152,070	168,264	184,227	199,608
納付月数	10,370	21,591	32,921	44,468	56,111	67,636	79,509	92,311	104,020	115,883	128,245	140,651
納付率	61.4%	64.5%	65.6%	64.5%	65.4%	66.0%	66.3%	68.0%	68.4%	68.9%	69.6%	70.5%
	平成19年度											
	4月	5月	6月	7月	8月	9月	10月	11月	12月	1月	2月	3月
納付対象月数	16,442	32,534	48,414	66,271	82,733	98,778	114,936	130,338	145,365	160,708	174,396	187,756
納付月数	9,884	20,419	31,163	41,932	52,647	63,862	74,839	86,663	97,233	108,178	119,181	130,188
納付率	60.1%	62.8%	64.4%	63.3%	63.6%	64.7%	65.1%	66.5%	66.9%	67.3%	68.3%	69.3%
	平成20年度											
	4月	5月	6月	7月	8月	9月	10月	11月	12月	1月	2月	3月
納付対象月数	15,065	29,788	44,174	61,213	76,632	91,944	106,168	120,711	135,620	149,568	-	-
納付月数	8,935	18,676	28,379	38,062	47,648	57,543	67,485	77,967	87,782	97,606	-	-
納付率	59.3%	62.7%	64.2%	62.2%	62.2%	62.6%	63.6%	64.6%	64.7%	65.3%	-	-

(注) 納付率(%) = $\frac{\text{納付月数}}{\text{納付対象月数}} \times 100$

※納付対象月数とは、当該年度分の保険料として納付すべき月数(全額免除月数および学生納付特例月数、納付猶予月数は含まれない)であり、納付月数はそのうち当該年度中(翌年4月末まで)に実際に納付された月数である。また、納付期限内納付月数とは、納付対象月数に対して実際に納付期限(毎月の保険料につき、その翌末日)内に納付された月数である。

【事業実績】

〈過年度保険料納付月数〉

(月)

	平成17年度											
	4月	5月	6月	7月	8月	9月	10月	11月	12月	1月	2月	3月
15年度分	1,373	1,006	852	474	419	458	429	833	414	467	408	423
16年度分	402	427	383	268	333	324	256	358	294	294	223	145
	平成18年度											
	4月	5月	6月	7月	8月	9月	10月	11月	12月	1月	2月	3月
16年度分	1,568	870	666	451	404	346	359	580	381	344	413	258
17年度分	454	373	377	388	387	302	359	335	353	282	303	161
	平成19年度											
	4月	5月	6月	7月	8月	9月	10月	11月	12月	1月	2月	3月
17年度分	1,658	869	699	516	412	412	456	761	300	409	298	368
18年度分	367	374	313	327	271	312	312	399	260	213	159	109
	平成20年度											
	4月	5月	6月	7月	8月	9月	10月	11月	12月	1月	2月	3月
18年度分	1,320	771	545	439	317	452	346	523	282	295	—	—
19年度分	350	332	314	267	266	313	284	261	222	191	—	—

〈免除等該当者件数〉

(人)

	平成17年度											
	4月	5月	6月	7月	8月	9月	10月	11月	12月	1月	2月	3月
申請免除(全額)	530	80	167	525	1,081	531	319	344	963	216	267	470
学生納付特例	176	169	350	34	92	86	31	67	57	40	28	41
若年者納付猶予	27	18	78	41	128	124	95	49	128	62	55	112
	平成18年度											
	4月	5月	6月	7月	8月	9月	10月	11月	12月	1月	2月	3月
申請免除(全額)	409	91	134	193	1,498	832	419	237	272	191	102	133
学生納付特例	390	233	54	22	79	43	74	59	67	39	32	45
若年者納付猶予	136	19	35	12	229	167	79	55	63	45	26	39
	平成19年度											
	4月	5月	6月	7月	8月	9月	10月	11月	12月	1月	2月	3月
申請免除(全額)	143	62	74	1,167	765	496	199	78	219	168	61	253
学生納付特例	101	455	120	93	78	38	40	53	46	53	34	43
若年者納付猶予	37	36	12	38	153	203	30	25	42	60	6	57
	平成20年度											
	4月	5月	6月	7月	8月	9月	10月	11月	12月	1月	2月	3月
申請免除(全額)	193	193	79	563	542	850	261	206	172	57	206	—
学生納付特例	45	45	102	20	35	42	12	71	94	57	33	—
若年者納付猶予	62	62	15	52	75	179	6	131	39	9	47	—

〈口座振替率等〉

(人/%)

	平成17年度	平成18年度	平成19年度
口座振替者数	8,180	7,839	7,241
口座振替率	47.3%	47.3%	47.1%
クレジット納付者数	—	—	12
クレジット納付率	—	—	0.1%

(注) 口座振替率(%) = $\frac{\text{口座振替加入者数(クレジット納付加入者数)}}{\text{保険料納付対象者数}} \times 100$

〈納付督促体制〉

(人)

	平成17年度	平成18年度	平成19年度
職員(収納業務関係)	3	7	7
国民年金推進員	7	7	7
収納指導員	2	2	2

※職員については、収納業務を兼任している者を含めて計上している。

〈電話番号収録率〉

73.3%

※被保険者情報に電話番号が収録されている割合

〈納付督促状況〉

(件)

	平成17年度	平成18年度	平成19年度	
催告状(文書)発行数	28,263	1,894	620	
免除等勸奨DM送付数	2,791	2,203	1,456	
電話督促	外部委託	3,794	2,776	2,875
	職員	1,826	1,058	0
	収納指導員	492	0	0
	計	6,112	3,834	2,875
戸別訪問	国民年金推進員	24,814	28,175	23,420
	職員	822	475	0
	収納指導員	0	125	0
	計	25,636	28,775	23,420
集合徴収(呼出)案内数	80,517	34,485	9,626	
国民年金推進員 口座振替等獲得件数	212	224	157	

〈強制徴収実施状況〉平成20年12月末現在

(件)

	平成17年度	平成18年度	平成19年度
最終催告状発行件数	150	288	97
督促状発行件数	37	135	1
差押執行件数	13	34	0

5 従来の実施方法等

従来の業務実施における取扱い数量等については、以下のとおりです。
 「納付奨励状況」が対象事業に直接関係する数値です。その他の数値は、対象業務を含めた社会保険事務所全体の実施状況に関する数値です。

【 白河 社会保険事務所 】

対象業務に直接関係する数値
対象業務を含む社会保険事務所全体の数値
対象業務と無関係な数値

【基本情報】

〈被保険者情報〉

(人)

		平成17年度	平成18年度	平成19年度
第1号被保険者(任意加入者含む)		25,862	24,771	23,364
全額免除者	法定免除者	1,737	1,763	1,737
	申請免除(全額)者	3,315	3,284	2,932
	学生納付特例者	1,508	1,476	1,500
	若年者納付猶予者	601	620	532
	計	7,161	7,143	6,701
未納者	短期未納者	3,674	3,590	3,962
	中期未納者	3,487	2,493	2,204
	長期未納者	5,247	3,633	3,353
	計	12,408	9,716	9,519

(注)未納者欄の区分は、未納期間による。区分毎の未納期間は、短期未納者が1～6月、中期未納者が7～12月、長期未納者が13月以上となっている。

(参考)未納月数別の未納者数

(人)

未納月数	17年度	18年度	19年度	未納月数	17年度	18年度	19年度
1月	1,104	1,057	1,199	13月	209	184	162
2月	698	597	702	14月	199	155	170
3月	823	850	910	15月	555	388	269
4月	376	381	442	16月	152	131	133
5月	341	348	353	17月	187	123	122
6月	332	357	356	18月	191	135	132
7月	311	334	319	19月	195	145	111
8月	334	350	282	20月	230	119	129
9月	584	656	606	21月	399	321	324
10月	321	231	243	22月	190	128	111
11月	310	281	212	23月	223	124	140
12月	1,627	641	542	24月	2,517	1,680	1,550

【事業実績】

〈現年度保険料納付率〉

(月/%)

	平成17年度											
	4月	5月	6月	7月	8月	9月	10月	11月	12月	1月	2月	3月
納付対象月数	20,997	42,006	60,597	81,419	100,190	120,035	138,988	155,584	173,570	190,971	205,909	221,179
納付月数	10,469	22,121	34,272	46,520	58,573	71,237	84,801	100,594	115,050	129,818	145,906	163,176
納付率	49.9%	52.7%	56.6%	57.1%	58.5%	59.3%	61.0%	64.7%	66.3%	68.0%	70.9%	73.8%
	平成18年度											
	4月	5月	6月	7月	8月	9月	10月	11月	12月	1月	2月	3月
納付対象月数	19,146	38,318	55,598	74,796	93,938	112,201	130,594	146,352	165,583	182,331	198,756	215,083
納付月数	11,689	24,310	37,004	49,723	63,016	77,107	90,966	106,601	120,798	135,017	150,894	167,429
納付率	61.1%	63.4%	66.6%	66.5%	67.1%	68.7%	69.7%	72.8%	73.0%	74.1%	75.9%	77.8%
	平成19年度											
	4月	5月	6月	7月	8月	9月	10月	11月	12月	1月	2月	3月
納付対象月数	18,276	36,323	52,503	70,144	88,469	105,172	121,892	138,943	155,323	171,543	187,704	203,353
納付月数	11,310	23,571	35,967	48,433	61,082	74,480	87,550	101,635	114,331	127,055	139,826	152,574
納付率	61.9%	64.9%	68.5%	69.0%	69.0%	70.8%	71.8%	73.1%	73.6%	74.1%	74.5%	75.0%
	平成20年度											
	4月	5月	6月	7月	8月	9月	10月	11月	12月	1月	2月	3月
納付対象月数	16,709	33,194	49,496	66,529	83,748	100,273	116,264	132,257	148,416	163,542	-	-
納付月数	10,162	21,454	32,851	44,143	55,353	67,161	79,525	92,346	103,703	115,428	-	-
納付率	60.8%	64.6%	66.4%	66.4%	66.1%	67.0%	68.4%	69.8%	69.9%	70.6%	-	-

(注) 納付率(%) = $\frac{\text{納付月数}}{\text{納付対象月数}} \times 100$

※納付対象月数とは、当該年度分の保険料として納付すべき月数(全額免除月数および学生納付奨励月数、納付猶予月数は含まれない)であり、納付月数はそのうち当該年度中(翌年4月末まで)に実際に納付された月数である。また、納付期限内納付月数とは、納付対象月数に対して実際に納付期限(毎月の保険料につき、その翌末日)内に納付された月数である。

【事業実績】

〈過年度保険料納付月数〉

(月)

	平成17年度											
	4月	5月	6月	7月	8月	9月	10月	11月	12月	1月	2月	3月
15年度分	1,433	953	1,147	676	504	481	1,232	1,520	640	794	763	796
16年度分	347	435	634	508	439	441	673	619	439	386	338	231
	平成18年度											
	4月	5月	6月	7月	8月	9月	10月	11月	12月	1月	2月	3月
16年度分	1,430	688	571	483	549	595	395	501	366	417	480	362
17年度分	496	489	459	541	551	593	490	483	390	334	358	201
	平成19年度											
	4月	5月	6月	7月	8月	9月	10月	11月	12月	1月	2月	3月
17年度分	1,513	733	438	322	371	545	360	374	221	155	210	169
18年度分	397	361	266	319	256	281	241	201	177	158	121	74
	平成20年度											
	4月	5月	6月	7月	8月	9月	10月	11月	12月	1月	2月	3月
18年度分	1,567	783	444	406	316	363	530	412	152	212	—	—
19年度分	261	215	172	142	155	175	159	144	115	97	—	—

〈免除等該当者件数〉

(人)

	平成17年度											
	4月	5月	6月	7月	8月	9月	10月	11月	12月	1月	2月	3月
申請免除(全額)	419	114	118	466	786	1,015	295	241	728	390	413	680
学生納付特例	28	8	9	768	277	130	78	58	77	59	80	61
若年者納付猶予	23	168	43	69	154	256	68	78	208	108	105	142
	平成18年度											
	4月	5月	6月	7月	8月	9月	10月	11月	12月	1月	2月	3月
申請免除(全額)	439	45	89	413	2,302	97	219	170	488	122	213	187
学生納付特例	29	74	105	673	183	5	105	99	121	46	86	69
若年者納付猶予	116	14	23	47	501	51	59	72	145	24	63	45
	平成19年度											
	4月	5月	6月	7月	8月	9月	10月	11月	12月	1月	2月	3月
申請免除(全額)	179	109	54	1,903	716	99	228	165	165	160	112	126
学生納付特例	40	79	35	700	219	68	210	77	52	52	57	50
若年者納付猶予	63	34	24	285	158	16	75	39	46	47	38	28
	平成20年度											
	4月	5月	6月	7月	8月	9月	10月	11月	12月	1月	2月	3月
申請免除(全額)	101	101	89	1,552	737	294	158	86	171	104	324	—
学生納付特例	42	42	50	197	105	109	21	147	99	95	67	—
若年者納付猶予	41	41	27	268	159	47	47	28	54	29	87	—

〈口座振替率等〉

(人/%)

	平成17年度	平成18年度	平成19年度
口座振替者数	9,044	9,331	8,690
口座振替率	48.4%	52.9%	52.2%
クレジット納付者数	—	—	9
クレジット納付率	—	—	0.1%

(注) 口座振替率(%) = $\frac{\text{口座振替加入者数(クレジット納付加入者数)}}{\text{保険料納付対象者数}} \times 100$

〈納付督促体制〉

(人)

	平成17年度	平成18年度	平成19年度
職員(収納業務関係)	4	7	8
国民年金推進員	8	8	9
収納指導員	2	2	2

※職員については、収納業務を兼任している者を含めて計上している。

〈電話番号収録率〉

72.3%

※被保険者情報に電話番号が収録されている割合

〈納付督促状況〉

(件)

	平成17年度	平成18年度	平成19年度
催告状(文書)発行数	50,347	5,877	5,287
免除等勸奨DM送付数	1,312	3,725	2,125
電話督促	外部委託	4,100	1,665
	職員	3,465	20
	収納指導員	342	0
	計	7,907	1,685
戸別訪問	国民年金推進員	24,411	18,783
	職員	877	386
	収納指導員	0	245
	計	25,288	19,414
集合徴収(呼出)案内数	28,843	17,058	7,015
国民年金推進員 口座振替等獲得件数	199	210	492

〈強制徴収実施状況〉平成20年12月末現在

(件)

	平成17年度	平成18年度	平成19年度
最終催告状発行件数	211	212	65
督促状発行件数	64	55	0
差押執行件数	35	23	0

〔 北関東信越 地区① 〕

1 従来の実施に要した経費

(単位:千円)

		平成17年度	平成18年度	平成19年度
北関東信越地区① 合計				
人件費	常勤職員	71,607	85,898	78,494
	非常勤職員	121,349	122,079	127,330
物件費		59,163	35,853	27,529
委託費等	委託費定額部分	18,137	20,859	10,915
	成果報酬等	0	0	0
	旅費その他	15,438	16,809	16,068
計(a)		285,694	281,498	260,336
参考値 (b)	減価償却費	1,093	1,253	1,356
	退職給付費用	7,711	3,926	9,846
	間接部門費	14,616	15,441	17,722
(a) + (b)		309,114	302,118	289,260

2 従来の実施に要した人員

(単位:人)

北関東信越地区① 合計			
常勤職員	14.38	17.03	15.14
非常勤職員	58.68	59.42	61.80

4 従来の実施における目的の達成の程度

北関東信越地区① 合計			
納付対象月数[月数]	3,406,211	3,293,011	3,147,745
納付月数[月数]	2,175,746	2,108,795	1,960,628
納付率[%]	63.9%	64.0%	62.3%
納付期限内納付月数[月数]	1,930,256	1,875,008	1,758,078
過年度(1年目)納付対象月数[月数]	3,698,187	3,414,130	3,309,478
過年度(1年目)納付月数[月数]	2,341,137	2,277,677	2,201,506
過年度(1年目)納付率[%]	63.3%	66.7%	66.5%
過年度(2年目)納付対象月数[月数]	3,825,601	3,720,792	3,430,893
過年度(2年目)納付月数[月数]	2,489,646	2,426,679	2,351,665
過年度(2年目)納付率[%]	65.1%	65.2%	68.5%
年度末第1号被保険者数[人]	363,353	348,511	330,214
全額免除該当者数[人]	87,261	85,891	77,666
全額免除該当率[%]	24.0%	24.6%	23.5%

〔 栃木 地区 〕

1 従来の実施に要した経費

(単位:千円)

		平成17年度	平成18年度	平成19年度
宇都宮西 社会保険事務所				
人件費	常勤職員	14,156	22,802	22,063
	非常勤職員	36,046	37,617	40,285
物件費		15,922	6,159	6,895
委託費等	委託費定額部分	6,668	6,716	3,451
	成果報酬等	0	0	0
	旅費その他	3,662	4,651	4,446
計(a)		76,454	77,945	77,140
参考値 (b)	減価償却費	197	283	302
	退職給付費用	1,528	924	2,320
	間接部門費	3,296	3,680	3,393
(a) + (b)		81,475	82,832	83,155
栃木 社会保険事務所				
人件費	常勤職員	22,424	26,028	19,692
	非常勤職員	38,000	43,743	42,092
物件費		23,054	17,383	9,279
委託費等	委託費定額部分	4,920	6,961	3,828
	成果報酬等	0	0	0
	旅費その他	5,419	5,125	4,335
計(a)		93,817	99,240	79,226
参考値 (b)	減価償却費	203	226	208
	退職給付費用	2,708	1,319	2,866
	間接部門費	4,357	4,335	3,566
(a) + (b)		101,085	105,120	85,866
大田原 社会保険事務所				
人件費	常勤職員	11,209	11,806	11,216
	非常勤職員	18,880	15,506	17,713
物件費		9,286	5,578	3,968
委託費等	委託費定額部分	3,179	4,315	1,996
	成果報酬等	0	0	0
	旅費その他	1,966	2,468	2,335
計(a)		44,520	39,673	37,228
参考値 (b)	減価償却費	398	404	465
	退職給付費用	1,115	507	1,384
	間接部門費	2,013	2,268	3,468
(a) + (b)		48,046	42,852	42,545
今市 社会保険事務所				
人件費	常勤職員	16,604	16,627	17,023
	非常勤職員	10,542	9,529	9,595
物件費		3,587	2,524	1,832
委託費等	委託費定額部分	1,176	781	659
	成果報酬等	0	0	0
	旅費その他	1,246	1,507	1,982
計(a)		33,155	30,968	31,091
参考値 (b)	減価償却費	118	126	133
	退職給付費用	1,716	830	2,340
	間接部門費	3,364	3,549	5,677
(a) + (b)		38,353	35,473	39,241

		平成17年度	平成18年度	平成19年度
宇都宮東 社会保険事務所				
人件費	常勤職員	7,214	8,635	8,500
	非常勤職員	17,881	15,684	17,645
物件費		7,314	4,209	5,555
委託費等	委託費定額部分	2,194	2,086	981
	成果報酬等	0	0	0
	旅費その他	3,145	3,058	2,970
計(a)		37,748	33,672	35,651
参考値 (b)	減価償却費	177	214	248
	退職給付費用	644	346	936
	間接部門費	1,586	1,609	1,618
(a) + (b)		40,155	35,841	38,453

栃木地区 合計				
人件費	常勤職員	71,607	85,898	78,494
	非常勤職員	121,349	122,079	127,330
物件費		59,163	35,853	27,529
委託費等	委託費定額部分	18,137	20,859	10,915
	成果報酬等	0	0	0
	旅費その他	15,438	16,809	16,068
計(a)		285,694	281,498	260,336
参考値 (b)	減価償却費	1,093	1,253	1,356
	退職給付費用	7,711	3,926	9,846
	間接部門費	14,616	15,441	17,722
(a) + (b)		309,114	302,118	289,260

2 従来の実施に要した人員 (単位:人)

宇都宮西 社会保険事務所				
	常勤職員	2.85	4.01	3.57
	非常勤職員	17.65	17.94	19.21
栃木 社会保険事務所				
	常勤職員	5.05	5.72	4.41
	非常勤職員	18.33	21.29	20.47
大田原 社会保険事務所				
	常勤職員	2.08	2.20	2.13
	非常勤職員	8.35	7.68	8.65
今市 社会保険事務所				
	常勤職員	3.20	3.60	3.60
	非常勤職員	5.20	4.70	4.95
宇都宮東 社会保険事務所				
	常勤職員	1.20	1.50	1.44
	非常勤職員	9.15	7.82	8.52
栃木地区 合計				
	常勤職員	14.38	17.03	15.14
	非常勤職員	58.68	59.42	61.80

4 従来の実施における目的の達成の程度

宇都宮西 社会保険事務所				
	納付対象月数〔月数〕	975,541	948,128	915,423
	納付月数〔月数〕	617,206	601,490	562,793
	納付率〔%〕	63.3%	63.4%	61.5%
	納付期限内納付月数〔月数〕	553,206	529,977	500,373

	平成17年度	平成18年度	平成19年度
過年度(1年目)納付対象月数[月数]	1,059,914	977,471	953,151
過年度(1年目)納付月数[月数]	662,941	648,099	630,454
過年度(1年目)納付率[%]	62.5%	66.3%	66.1%
過年度(2年目)納付対象月数[月数]	1,107,913	1,068,390	984,177
過年度(2年目)納付月数[月数]	708,671	693,523	675,868
過年度(2年目)納付率[%]	64.0%	64.9%	68.7%
年度末第1号被保険者数[人]	106,763	102,482	97,738
全額免除該当者数[人]	27,504	28,124	24,990
全額免除該当率[%]	25.8%	27.4%	25.6%
栃木 社会保険事務所			
納付対象月数[月数]	1,268,871	1,212,802	1,151,574
納付月数[月数]	794,257	767,524	709,123
納付率[%]	62.6%	63.3%	61.6%
納付期限内納付月数[月数]	695,655	682,431	636,609
過年度(1年目)納付対象月数[月数]	1,380,870	1,267,138	1,216,969
過年度(1年目)納付月数[月数]	856,741	832,380	800,249
過年度(1年目)納付率[%]	62.0%	65.7%	65.8%
過年度(2年目)納付対象月数[月数]	1,421,049	1,387,786	1,272,149
過年度(2年目)納付月数[月数]	908,287	888,538	857,596
過年度(2年目)納付率[%]	63.9%	64.0%	67.4%
年度末第1号被保険者数[人]	134,280	128,918	122,063
全額免除該当者数[人]	32,267	32,730	29,926
全額免除該当率[%]	24.0%	25.4%	24.5%
大田原 社会保険事務所			
納付対象月数[月数]	484,626	472,266	448,321
納付月数[月数]	308,101	298,065	277,407
納付率[%]	63.6%	63.1%	61.9%
納付期限内納付月数[月数]	274,309	266,577	250,222
過年度(1年目)納付対象月数[月数]	524,853	486,108	474,606
過年度(1年目)納付月数[月数]	332,939	322,355	311,435
過年度(1年目)納付率[%]	63.4%	66.3%	65.6%
過年度(2年目)納付対象月数[月数]	538,198	527,665	488,146
過年度(2年目)納付月数[月数]	352,708	343,395	331,684
過年度(2年目)納付率[%]	65.5%	65.1%	67.9%
年度末第1号被保険者数[人]	51,203	48,859	45,915
全額免除該当者数[人]	12,177	10,792	9,622
全額免除該当率[%]	23.8%	22.1%	21.0%
今市 社会保険事務所			
納付対象月数[月数]	185,488	177,614	170,305
納付月数[月数]	121,376	115,205	107,911
納付率[%]	65.4%	64.9%	63.4%
納付期限内納付月数[月数]	107,211	102,941	96,764
過年度(1年目)納付対象月数[月数]	202,960	186,475	178,935
過年度(1年目)納付月数[月数]	132,079	126,850	120,776
過年度(1年目)納付率[%]	65.1%	68.0%	67.5%
過年度(2年目)納付対象月数[月数]	209,015	204,394	187,521
過年度(2年目)納付月数[月数]	141,081	136,295	130,618
過年度(2年目)納付率[%]	67.5%	66.7%	69.7%
年度末第1号被保険者数[人]	19,608	18,644	17,701
全額免除該当者数[人]	4,586	4,272	3,857
全額免除該当率[%]	23.4%	22.9%	21.8%

	平成17年度	平成18年度	平成19年度
宇都宮東 社会保険事務所			
納付対象月数〔月数〕	491,685	482,201	462,122
納付月数〔月数〕	334,806	326,511	303,394
納付率〔%〕	68.1%	67.7%	65.7%
納付期限内納付月数〔月数〕	299,875	293,082	274,110
過年度(1年目)納付対象月数〔月数〕	529,590	496,938	485,817
過年度(1年目)納付月数〔月数〕	356,437	347,993	338,592
過年度(1年目)納付率〔%〕	67.3%	70.0%	69.7%
過年度(2年目)納付対象月数〔月数〕	549,426	532,557	498,900
過年度(2年目)納付月数〔月数〕	378,899	364,928	355,899
過年度(2年目)納付率〔%〕	69.0%	68.5%	71.3%
年度末第1号被保険者数〔人〕	51,499	49,608	46,797
全額免除該当者数〔人〕	10,727	9,973	9,271
全額免除該当率〔%〕	20.8%	20.1%	19.8%
栃木地区 合計			
納付対象月数〔月数〕	3,406,211	3,293,011	3,147,745
納付月数〔月数〕	2,175,746	2,108,795	1,960,628
納付率〔%〕	63.9%	64.0%	62.3%
納付期限内納付月数〔月数〕	1,930,256	1,875,008	1,758,078
過年度(1年目)納付対象月数〔月数〕	3,698,187	3,414,130	3,309,478
過年度(1年目)納付月数〔月数〕	2,341,137	2,277,677	2,201,506
過年度(1年目)納付率〔%〕	63.3%	66.7%	66.5%
過年度(2年目)納付対象月数〔月数〕	3,825,601	3,720,792	3,430,893
過年度(2年目)納付月数〔月数〕	2,489,646	2,426,679	2,351,665
過年度(2年目)納付率〔%〕	65.1%	65.2%	68.5%
年度末第1号被保険者数〔人〕	363,353	348,511	330,214
全額免除該当者数〔人〕	87,261	85,891	77,666
全額免除該当率〔%〕	24.0%	24.6%	23.5%

5 従来の実施方法等

従来の業務実施における取扱い数量等については、以下のとおりです。
「納付督促状況」が対象事業に直接関係する数値です。その他の数値は、対象業務を含めた社会保険事務所全体の実施状況に関する数値です。

【宇都宮西 社会保険事務所】

対象業務に直接関係する数値
対象業務を含む社会保険事務所全体の数値
対象業務と無関係な数値

【基本情報】

〈被保険者情報〉

(人)

		平成17年度	平成18年度	平成19年度
第1号被保険者(任意加入者含む)		107,629	103,405	98,804
全額免除者	法定免除者	4,544	4,728	4,715
	申請免除(全額)者	9,621	9,902	9,289
	学生納付特例者	7,958	7,557	7,944
	若年者納付猶予者	1,723	2,250	2,206
	計	23,846	24,437	24,154
未納者	短期未納者	15,409	15,056	16,962
	中期未納者	11,848	9,590	10,236
	長期未納者	30,660	28,318	26,283
	計	57,917	52,964	53,481

(注)未納者欄の区分は、未納期間による。区分毎の未納期間は、短期未納者が1～6月、中期未納者が7～12月、長期未納者が13月以上となっている。

(参考)未納月数別の未納者数

(人)

未納月数	17年度	18年度	19年度	未納月数	17年度	18年度	19年度
1月	4,520	4,346	4,486	13月	817	836	869
2月	2,607	2,697	2,979	14月	751	849	842
3月	3,464	3,374	4,296	15月	1,823	1,966	1,441
4月	1,736	1,613	1,829	16月	655	720	666
5月	1,566	1,474	1,594	17月	737	728	687
6月	1,516	1,552	1,778	18月	776	798	772
7月	1,319	1,289	1,487	19月	683	728	604
8月	1,362	1,284	1,382	20月	793	703	694
9月	1,891	2,666	2,560	21月	1,625	1,669	1,599
10月	1,196	1,162	1,144	22月	899	753	642
11月	1,327	1,016	1,056	23月	1,100	1,028	796
12月	4,753	2,173	2,607	24月	20,001	17,540	16,671

【事業実績】

〈現年度保険料納付率〉

(月/%)

	平成17年度											
	4月	5月	6月	7月	8月	9月	10月	11月	12月	1月	2月	3月
納付対象月数	94,280	179,025	265,046	358,538	446,824	531,318	616,050	669,110	752,321	831,868	907,707	975,480
納付月数	45,687	96,079	148,114	200,686	253,263	306,823	361,146	403,689	455,172	508,763	563,229	617,206
納付率	48.5%	53.7%	55.9%	56.0%	56.7%	57.7%	58.6%	60.3%	60.5%	61.2%	62.0%	63.3%
	平成18年度											
	4月	5月	6月	7月	8月	9月	10月	11月	12月	1月	2月	3月
納付対象月数	81,450	162,566	242,558	328,225	409,970	492,698	570,892	644,100	725,013	801,309	874,987	948,128
納付月数	44,310	92,560	142,370	191,626	241,278	291,818	342,862	396,616	447,580	497,897	549,941	601,490
納付率	54.4%	56.9%	58.7%	58.4%	58.9%	59.2%	60.1%	61.6%	61.7%	62.1%	62.9%	63.4%
	平成19年度											
	4月	5月	6月	7月	8月	9月	10月	11月	12月	1月	2月	3月
納付対象月数	80,323	156,724	233,676	320,745	406,121	475,671	552,198	625,738	700,815	773,538	844,879	915,423
納付月数	42,593	87,950	134,761	181,324	228,517	276,001	323,132	373,419	420,486	467,231	514,446	562,793
納付率	53.0%	56.1%	57.7%	56.5%	56.3%	58.0%	58.5%	59.7%	60.0%	60.4%	60.9%	61.5%
	平成20年度											
	4月	5月	6月	7月	8月	9月	10月	11月	12月	1月	2月	3月
納付対象月数	79,220	152,173	223,666	301,872	376,887	448,261	521,578	596,187	668,270	739,670	-	-
納付月数	39,371	82,159	125,317	168,771	211,957	256,882	301,706	347,723	392,524	435,972	-	-
納付率	49.7%	54.0%	56.0%	55.9%	56.2%	57.3%	57.8%	58.3%	58.7%	58.9%	-	-

(注) 納付率(%) = $\frac{\text{納付月数}}{\text{納付対象月数}} \times 100$

※納付対象月数とは、当該年度分の保険料として納付すべき月数(全額免除月数および学生納付特例月数、納付猶予月数は含まれない)であり、納付月数はそのうち当該年度中(翌年4月末まで)に実際に納付された月数である。また、納付期限内納付月数とは、納付対象月数に対して実際に納付期限(毎月の保険料につき、その翌末日)内に納付された月数である。

【事業実績】

〈過年度保険料納付月数〉

(月)

	平成17年度											
	4月	5月	6月	7月	8月	9月	10月	11月	12月	1月	2月	3月
15年度分	6,114	5,211	2,967	2,628	1,973	2,114	2,610	3,137	1,672	2,272	3,371	2,640
16年度分	3,271	3,307	2,549	2,922	2,544	2,287	2,874	2,304	1,909	2,929	1,836	1,153
	平成18年度											
	4月	5月	6月	7月	8月	9月	10月	11月	12月	1月	2月	3月
16年度分	5,956	3,918	2,943	2,389	2,143	1,961	2,316	2,588	1,489	1,647	1,665	1,999
17年度分	3,827	2,895	2,346	3,191	2,677	2,413	2,955	2,134	2,244	2,315	1,861	1,110
	平成19年度											
	4月	5月	6月	7月	8月	9月	10月	11月	12月	1月	2月	3月
17年度分	5,643	3,653	3,059	2,096	1,897	1,903	2,060	2,321	1,606	1,256	1,586	1,845
18年度分	3,376	2,601	2,316	2,943	2,121	2,443	2,579	1,838	2,108	2,221	1,715	1,132
	平成20年度											
	4月	5月	6月	7月	8月	9月	10月	11月	12月	1月	2月	3月
18年度分	5,176	3,142	2,629	1,958	1,818	2,206	1,564	1,932	1,085	1,116	—	—
19年度分	2,091	2,123	2,019	1,687	1,422	1,575	1,481	1,097	1,320	1,152	—	—

〈免除等該当者件数〉

(人)

	平成17年度											
	4月	5月	6月	7月	8月	9月	10月	11月	12月	1月	2月	3月
申請免除(全額)	918	309	255	609	2,135	2,877	2,337	1,057	2,482	844	719	914
学生納付特例	212	1,049	4,223	432	402	404	281	384	287	324	178	229
若年者納付猶予	0	157	105	358	274	225	407	393	968	156	177	423
	平成18年度											
	4月	5月	6月	7月	8月	9月	10月	11月	12月	1月	2月	3月
申請免除(全額)	1,204	600	682	1,239	5,253	1,057	906	728	2,003	171	546	945
学生納付特例	822	3,729	646	687	4	621	136	780	403	117	238	(20)
若年者納付猶予	885	217	246	290	1,038	267	318	244	604	55	192	271
	平成19年度											
	4月	5月	6月	7月	8月	9月	10月	11月	12月	1月	2月	3月
申請免除(全額)	426	245	384	1,339	1,021	777	4,583	608	1,389	615	633	648
学生納付特例	778	2,625	2,148	598	191	238	495	547	375	231	282	471
若年者納付猶予	135	70	151	359	236	215	1,232	112	345	200	124	164
	平成20年度											
	4月	5月	6月	7月	8月	9月	10月	11月	12月	1月	2月	3月
申請免除(全額)	450	450	426	5,601	194	1,310	1,934	469	308	566	554	—
学生納付特例	191	191	3,145	1,551	680	830	323	286	272	362	405	—
若年者納付猶予	163	163	149	1,375	39	272	478	119	88	128	167	—

〈口座振替率等〉

(人/%)

	平成17年度	平成18年度	平成19年度
口座振替者数	27,665	27,764	26,535
口座振替率	33.0%	35.2%	35.5%
クレジット納付者数	—	—	76
クレジット納付率	—	—	0.1%

(注) 口座振替率(%) = $\frac{\text{口座振替加入者数(クレジット納付加入者数)}}{\text{保険料納付対象者数}} \times 100$

〈納付督促体制〉

(人)

	平成17年度	平成18年度	平成19年度
職員(収納業務関係)	12	14	14
国民年金推進員	19	22	22
収納指導員	4	3	3

※職員については、収納業務を兼任している者を含めて計上している。

〈電話番号収録率〉

88.8%

※被保険者情報に電話番号が収録されている割合

〈納付督促状況〉

(件)

		平成17年度	平成18年度	平成19年度
催告状(文書)発行数		194,343	64,686	55,546
免除等勸奨DM送付数		1,028	5,413	5,400
電話督促	外部委託	35,506	38,516	37,459
	職員	7,264	6,678	2,673
	収納指導員	549	1,011	705
	計	43,319	46,205	40,837
戸別訪問	国民年金推進員	93,492	69,850	95,151
	職員	10,957	4,720	16
	収納指導員	593	423	0
	計	105,042	74,993	95,167
集合徴収(呼出)案内数		87,021	12,625	12,037
国民年金推進員 口座振替等獲得件数		701	622	523

〈強制徴収実施状況〉平成20年12月末現在

(件)

	平成17年度	平成18年度	平成19年度
最終催告状発行件数	628	1,688	80
督促状発行件数	223	474	8
差押執行件数	53	133	0

5 従来の実施方法等

従来の業務実施における取扱い数量等については、以下のとおりです。
「納付督促状況」が対象事業に直接関係する数値です。その他の数値は、対象業務を含めた社会保険事務所全体の実施状況に関する数値です。

【 栃木 社会保険事務所 】

対象業務に直接関係する数値
対象業務を含む社会保険事務所全体の数値
対象業務と無関係な数値

【基本情報】

〈被保険者情報〉

(人)

		平成17年度	平成18年度	平成19年度
第1号被保険者(任意加入者含む)		135,235	129,893	123,107
全額免除者	法定免除者	6,126	6,244	6,079
	申請免除(全額)者	11,640	11,807	11,266
	学生納付特例者	10,069	10,094	10,097
	若年者納付猶予者	1,346	2,121	2,198
計		29,181	30,266	29,640
未納者	短期未納者	17,078	16,515	18,177
	中期未納者	13,205	10,755	11,841
	長期未納者	39,138	35,435	33,190
	計	69,421	62,705	63,208

(注)未納者欄の区分は、未納期間による。区分毎の未納期間は、短期未納者が1～6月、中期未納者が7～12月、長期未納者が13月以上となっている。

(参考)未納月数別の未納者数

(人)

未納月数	17年度	18年度	19年度	未納月数	17年度	18年度	19年度
1月	4,982	4,455	4,479	13月	1,032	951	1,000
2月	3,082	3,019	3,083	14月	1,033	920	971
3月	3,191	3,941	5,101	15月	2,172	2,982	2,248
4月	2,155	1,837	1,962	16月	780	777	783
5月	1,835	1,585	1,709	17月	772	768	829
6月	1,833	1,678	1,843	18月	867	867	835
7月	1,654	1,374	1,561	19月	776	813	773
8月	1,568	1,334	1,506	20月	855	812	776
9月	2,118	3,223	3,012	21月	2,045	1,892	2,299
10月	1,380	1,096	1,298	22月	878	832	769
11月	1,441	1,088	1,159	23月	1,014	997	924
12月	5,044	2,640	3,305	24月	26,914	22,824	20,983

【事業実績】

〈現年度保険料納付率〉

(月/%)

	平成17年度											
	4月	5月	6月	7月	8月	9月	10月	11月	12月	1月	2月	3月
納付対象月数	113,709	224,049	326,020	437,586	544,270	652,778	759,291	865,384	976,203	1,079,109	1,174,154	1,268,856
納付月数	56,612	117,890	181,500	245,338	309,186	373,623	438,686	521,462	587,592	655,829	725,090	794,257
納付率	49.8%	52.6%	55.7%	56.1%	56.8%	57.2%	57.8%	60.3%	60.2%	60.8%	61.8%	62.6%
	平成18年度											
	4月	5月	6月	7月	8月	9月	10月	11月	12月	1月	2月	3月
納付対象月数	106,155	210,258	313,839	427,318	535,095	643,450	741,090	833,355	937,208	1,033,751	1,122,650	1,212,802
納付月数	57,280	119,258	182,433	245,578	309,833	374,589	439,123	506,674	572,000	636,577	702,394	767,524
納付率	54.0%	56.7%	58.1%	57.5%	57.9%	58.2%	59.3%	60.8%	61.0%	61.6%	62.6%	63.3%
	平成19年度											
	4月	5月	6月	7月	8月	9月	10月	11月	12月	1月	2月	3月
納付対象月数	102,445	198,599	295,875	399,455	497,964	596,223	690,136	783,439	878,070	970,955	1,061,166	1,151,574
納付月数	54,375	112,309	171,688	231,079	289,988	349,726	409,094	471,502	530,332	588,642	648,645	709,123
納付率	53.1%	56.6%	58.0%	57.8%	58.2%	58.7%	59.3%	60.2%	60.4%	60.6%	61.1%	61.6%
	平成20年度											
	4月	5月	6月	7月	8月	9月	10月	11月	12月	1月	2月	3月
納付対象月数	95,452	185,996	277,215	375,871	468,610	561,314	651,592	742,895	834,525	924,807	-	-
納付月数	49,788	103,331	157,128	211,341	265,358	321,191	376,878	434,491	489,671	543,676	-	-
納付率	52.2%	55.6%	56.7%	56.2%	56.6%	57.2%	57.8%	58.5%	58.7%	58.8%	-	-

(注) 納付率(%) = $\frac{\text{納付月数}}{\text{納付対象月数}} \times 100$

※納付対象月数とは、当該年度分の保険料として納付すべき月数(全額免除月数および学生納付特例月数、納付猶予月数は含まれない)であり、納付月数はそのうち当該年度中(翌年4月末まで)に実際に納付された月数である。また、納付期限内納付月数とは、納付対象月数に対して実際に納付期限(毎月の保険料につき、その翌末日)内に納付された月数である。

【事業実績】

栃木

〈過年度保険料納付月数〉

(月)

	平成17年度											
	4月	5月	6月	7月	8月	9月	10月	11月	12月	1月	2月	3月
15年度分	6,451	5,508	3,906	3,019	2,515	2,175	2,787	3,363	2,122	2,552	3,117	3,294
16年度分	2,730	3,163	2,736	2,595	2,339	2,515	2,431	2,269	2,038	2,066	1,719	1,123
	平成18年度											
	4月	5月	6月	7月	8月	9月	10月	11月	12月	1月	2月	3月
16年度分	6,932	4,830	3,483	2,903	2,602	2,655	2,411	3,158	2,080	1,857	2,467	2,656
17年度分	3,517	3,002	2,923	3,388	2,705	3,144	2,991	2,235	2,543	1,828	1,648	1,028
	平成19年度											
	4月	5月	6月	7月	8月	9月	10月	11月	12月	1月	2月	3月
17年度分	6,561	3,934	3,003	3,139	2,126	2,082	2,284	2,230	1,443	1,341	1,795	2,211
18年度分	3,306	2,227	2,433	2,902	1,964	2,261	2,254	1,620	1,876	1,650	1,257	930
	平成20年度											
	4月	5月	6月	7月	8月	9月	10月	11月	12月	1月	2月	3月
18年度分	5,558	3,269	2,478	2,053	1,714	2,114	1,713	1,820	1,221	1,360	—	—
19年度分	2,615	2,149	1,953	1,903	1,517	1,656	1,630	1,184	1,375	1,200	—	—

〈免除等該当者件数〉

(人)

	平成17年度											
	4月	5月	6月	7月	8月	9月	10月	11月	12月	1月	2月	3月
申請免除(全額)	958	26	324	959	4,563	2,456	973	844	4,208	178	1,098	1,960
学生納付特例	333	1,843	2,576	2,705	515	539	539	319	550	212	377	330
若年者納付猶予	0	1	133	346	458	307	251	204	688	(16)	178	332
	平成18年度											
	4月	5月	6月	7月	8月	9月	10月	11月	12月	1月	2月	3月
申請免除(全額)	1,366	588	196	1,798	4,584	1,310	840	2,025	2,275	273	1,295	1,319
学生納付特例	199	4,717	1,696	605	6	599	372	628	998	220	3	890
若年者納付猶予	306	148	30	238	447	231	260	528	844	100	426	370
	平成19年度											
	4月	5月	6月	7月	8月	9月	10月	11月	12月	1月	2月	3月
申請免除(全額)	862	286	409	2,142	5,016	1,787	895	1,369	1,210	404	529	720
学生納付特例	370	2,674	3,320	803	520	542	699	284	574	318	400	357
若年者納付猶予	344	85	154	391	772	484	212	303	252	104	137	198
	平成20年度											
	4月	5月	6月	7月	8月	9月	10月	11月	12月	1月	2月	3月
申請免除(全額)	217	217	440	4,747	1,849	2,552	1,140	690	633	440	412	—
学生納付特例	2,132	2,132	1,925	944	303	745	278	505	429	216	476	—
若年者納付猶予	69	69	129	809	263	635	301	145	164	123	106	—

〈口座振替率等〉

(人/%)

	平成17年度	平成18年度	平成19年度
口座振替者数	37,024	36,288	34,009
口座振替率	34.9%	36.4%	36.4%
クレジット納付者数	—	—	103
クレジット納付率	—	—	0.1%

(注) 口座振替率(%) = $\frac{\text{口座振替加入者数(クレジット納付加入者数)}}{\text{保険料納付対象者数}} \times 100$

〈納付督促体制〉

(人)

	平成17年度	平成18年度	平成19年度
職員(収納業務関係)	15	18	18
国民年金推進員	17	21	23
収納指導員	4	4	4

※職員については、収納業務を兼任している者を含めて計上している。

〈電話番号収録率〉

80.0%

※被保険者情報に電話番号が収録されている割合

〈納付督促状況〉

(件)

	平成17年度	平成18年度	平成19年度
催告状(文書)発行数	198,969	107,668	23,462
免除等勸奨DM送付数	14,638	4,428	1,790
電話督促	外部委託	25,280	48,240
	職員	7,121	5,785
	収納指導員	1,235	308
	計	33,636	54,333
戸別訪問	国民年金推進員	82,933	74,710
	職員	16,247	4,118
	収納指導員	255	1,170
	計	99,435	79,998
集合徴収(呼出)案内数	194,959	187,982	104,831
国民年金推進員 口座振替等獲得件数	431	383	299

〈強制徴収実施状況〉平成20年12月末現在

(件)

	平成17年度	平成18年度	平成19年度
最終催告状発行件数	799	1,483	52
督促状発行件数	324	653	5
差押執行件数	69	73	0

5 従来の実施方法等

従来の業務実施における取扱い数量等については、以下のとおりです。
「納付督促状況」が対象事業に直接関係する数値です。その他の数値は、対象業務を含めた社会保険事務所全体の実施状況に関する数値です。

【 大田原 社会保険事務所 】

対象業務に直接関係する数値
対象業務を含む社会保険事務所全体の数値
対象業務と無関係な数値

【基本情報】

〈被保険者情報〉

(人)

		平成17年度	平成18年度	平成19年度
第1号被保険者(任意加入者含む)		51,443	49,134	46,241
全額免除者	法定免除者	2,245	2,268	2,152
	申請免除(全額)者	4,877	4,343	4,224
	学生納付特例者	2,792	2,704	2,642
	若年者納付猶予者	667	841	796
計		10,581	10,156	9,814
未納者	短期未納者	6,493	6,582	6,977
	中期未納者	5,248	4,846	4,959
	長期未納者	14,620	13,547	12,935
	計	26,361	24,975	24,871

(注)未納者欄の区分は、未納期間による。区分毎の未納期間は、短期未納者が1～6月、中期未納者が7～12月、長期未納者が13月以上となっている。

(参考)未納月数別の未納者数

(人)

未納月数	17年度	18年度	19年度	未納月数	17年度	18年度	19年度
1月	1,684	1,700	1,624	13月	381	407	470
2月	1,068	1,153	1,144	14月	380	387	409
3月	1,694	1,615	1,881	15月	996	1,054	1,031
4月	702	759	844	16月	323	360	313
5月	660	632	711	17月	299	329	318
6月	685	723	773	18月	343	346	343
7月	582	591	683	19月	323	359	337
8月	587	566	635	20月	373	332	316
9月	836	1,432	1,196	21月	868	880	964
10月	540	540	556	22月	370	364	333
11月	617	486	563	23月	439	450	390
12月	2,086	1,231	1,326	24月	9,525	8,279	7,711

【事業実績】

〈現年度保険料納付率〉

(月/%)

	平成17年度											
	4月	5月	6月	7月	8月	9月	10月	11月	12月	1月	2月	3月
納付対象月数	43,831	86,854	128,680	173,753	216,108	259,037	301,136	330,868	370,463	410,663	446,387	482,864
納付月数	22,620	47,092	72,678	98,065	123,591	149,271	175,192	202,285	227,979	254,663	281,667	308,101
納付率	51.6%	54.2%	56.5%	56.4%	57.2%	57.6%	58.2%	61.1%	61.5%	62.0%	63.1%	63.8%
	平成18年度											
	4月	5月	6月	7月	8月	9月	10月	11月	12月	1月	2月	3月
納付対象月数	40,106	80,180	119,860	163,339	204,605	246,111	285,699	319,987	360,763	399,114	436,503	472,266
納付月数	22,229	46,264	70,810	95,306	120,063	145,167	170,010	196,270	221,648	246,625	272,880	298,065
納付率	55.4%	57.7%	59.1%	58.3%	58.7%	59.0%	59.5%	61.3%	61.4%	61.8%	62.5%	63.1%
	平成19年度											
	4月	5月	6月	7月	8月	9月	10月	11月	12月	1月	2月	3月
納付対象月数	39,037	77,276	115,550	155,999	194,777	233,069	270,149	304,232	341,358	377,346	414,097	448,321
納付月数	21,374	44,053	67,253	90,272	113,489	136,936	160,478	184,661	208,055	231,081	254,289	277,407
納付率	54.8%	57.0%	58.2%	57.9%	58.3%	58.8%	59.4%	60.7%	60.9%	61.2%	61.4%	61.9%
	平成20年度											
	4月	5月	6月	7月	8月	9月	10月	11月	12月	1月	2月	3月
納付対象月数	36,269	71,663	107,596	145,949	182,099	218,924	252,696	286,600	321,299	356,791	-	-
納付月数	19,411	40,336	61,365	82,660	104,055	125,802	147,716	169,993	191,508	212,585	-	-
納付率	53.5%	56.3%	57.0%	56.6%	57.1%	57.5%	58.5%	59.3%	59.6%	59.6%	-	-

(注) 納付率(%) = $\frac{\text{納付月数}}{\text{納付対象月数}} \times 100$

※納付対象月数とは、当該年度分の保険料として納付すべき月数(全額免除月数および学生納付督促月数、納付猶予月数は含まれない)であり、納付月数はそのうち当該年度中(翌年4月末まで)に実際に納付された月数である。また、納付期限内納付月数とは、納付対象月数に対して実際に納付期限(毎月の保険料につき、その翌末日)内に納付された月数である。

【事業実績】

大田原

〈過年度保険料納付月数〉

(月)

	平成17年度											
	4月	5月	6月	7月	8月	9月	10月	11月	12月	1月	2月	3月
15年度分	2,763	2,211	1,695	1,155	941	1,231	993	1,455	916	1,077	1,288	1,173
16年度分	969	1,229	1,075	824	797	1,121	718	797	708	691	673	476
	平成18年度											
	4月	5月	6月	7月	8月	9月	10月	11月	12月	1月	2月	3月
16年度分	2,823	1,664	1,300	916	819	1,044	925	1,244	771	815	1,151	822
17年度分	1,319	1,116	977	925	881	883	904	766	814	585	702	383
	平成19年度											
	4月	5月	6月	7月	8月	9月	10月	11月	12月	1月	2月	3月
17年度分	2,727	1,591	1,208	863	776	756	921	968	683	1,099	777	860
18年度分	1,208	895	825	896	878	741	771	602	676	788	540	352
	平成20年度											
	4月	5月	6月	7月	8月	9月	10月	11月	12月	1月	2月	3月
18年度分	2,240	1,251	1,102	757	711	893	567	805	469	481	—	—
19年度分	1,016	852	763	651	594	675	594	400	532	485	—	—

〈免除等該当者件数〉

(人)

	平成17年度											
	4月	5月	6月	7月	8月	9月	10月	11月	12月	1月	2月	3月
申請免除(全額)	258	170	150	429	1,073	1,273	348	628	2,186	176	447	680
学生納付特例	64	1,040	486	299	143	206	142	81	181	116	106	104
若年者納付猶予	0	35	17	21	79	112	77	149	452	52	171	226
	平成18年度											
	4月	5月	6月	7月	8月	9月	10月	11月	12月	1月	2月	3月
申請免除(全額)	391	204	96	2,192	291	833	149	416	1,210	128	194	265
学生納付特例	107	1,300	278	190	94	106	158	228	179	92	100	107
若年者納付猶予	175	63	48	285	25	173	46	118	364	61	57	69
	平成19年度											
	4月	5月	6月	7月	8月	9月	10月	11月	12月	1月	2月	3月
申請免除(全額)	280	62	132	1,972	562	677	384	312	727	218	176	108
学生納付特例	104	851	621	187	93	150	216	150	143	127	115	79
若年者納付猶予	62	23	33	287	136	188	66	78	158	66	52	27
	平成20年度											
	4月	5月	6月	7月	8月	9月	10月	11月	12月	1月	2月	3月
申請免除(全額)	219	219	134	2,004	407	878	216	628	524	231	95	—
学生納付特例	638	638	418	87	127	219	130	143	149	51	105	—
若年者納付猶予	43	43	61	310	97	269	76	186	146	85	34	—

〈口座振替率等〉

(人/%)

	平成17年度	平成18年度	平成19年度
口座振替者数	16,644	16,688	15,521
口座振替率	40.7%	42.8%	42.6%
クレジット納付者数	—	—	29
クレジット納付率	—	—	0.1%

(注) 口座振替率(%) = $\frac{\text{口座振替加入者数(クレジット納付加入者数)}}{\text{保険料納付対象者数}} \times 100$

〈納付督促体制〉

(人)

	平成17年度	平成18年度	平成19年度
職員(収納業務関与)	6	7	7
国民年金推進員	8	12	9
収納指導員	2	2	2

※職員については、収納業務を兼任している者を含めて計上している。

〈電話番号収録率〉

81.7%

※被保険者情報に電話番号が収録されている割合

〈納付督促状況〉

(件)

	平成17年度	平成18年度	平成19年度
催告状(文書)発行数	91,399	39,525	33,703
免除等勸奨DM送付数	3,544	2,211	2,400
電話督促	外部委託	16,334	25,257
	職員	8,660	9,232
	収納指導員	2,281	979
	計	27,275	35,468
戸別訪問	国民年金推進員	37,840	34,115
	職員	5,088	3,142
	収納指導員	1,464	722
	計	44,392	37,979
集合徴収(呼出)案内数	56,962	31,109	14,882
国民年金推進員 口座振替等獲得件数	241	214	124

〈強制徴収実施状況〉平成20年12月末現在

(件)

	平成17年度	平成18年度	平成19年度
最終催告状発行件数	451	713	120
督促状発行件数	178	253	7
差押執行件数	55	66	0

5 従来の実施方法等

従来の業務実施における取扱い数量等については、以下のとおりです。
「納付督促状況」が対象事業に直接関係する数値です。その他の数値は、対象業務を含めた社会保険事務所全体の実施状況に関する数値です。

【 今市 社会保険事務所 】

対象業務に直接関係する数値
対象業務を含む社会保険事務所全体の数値
対象業務と無関係な数値

【基本情報】

〈被保険者情報〉

(人)

		平成17年度	平成18年度	平成19年度
第1号被保険者(任意加入者含む)		19,806	18,817	17,879
全額免除者	法定免除者	989	1,014	983
	申請免除(全額)者	1,833	1,641	1,526
	学生納付特例者	1,150	1,179	1,105
	若年者納付猶予者	320	359	348
計		4,292	4,193	3,962
未納者	短期未納者	2,730	2,669	2,961
	中期未納者	2,244	1,795	1,890
	長期未納者	5,204	4,888	4,608
	計	10,178	9,352	9,459

(注)未納者欄の区分は、未納期間による。区分毎の未納期間は、短期未納者が1～6月、中期未納者が7～12月、長期未納者が13月以上となっている。

(参考)未納月数別の未納者数

(人)

未納月数	17年度	18年度	19年度	未納月数	17年度	18年度	19年度
1月	767	785	825	13月	159	156	172
2月	476	459	506	14月	126	173	178
3月	617	630	716	15月	336	356	308
4月	317	262	347	16月	113	139	107
5月	280	255	278	17月	115	146	125
6月	273	278	289	18月	162	126	126
7月	222	235	266	19月	137	118	98
8月	217	227	253	20月	109	142	152
9月	407	515	453	21月	330	341	375
10月	236	190	241	22月	150	145	136
11月	233	193	209	23月	164	198	156
12月	929	435	468	24月	3,303	2,848	2,675

【事業実績】

〈現年度保険料納付率〉

(月/%)

	平成17年度											
	4月	5月	6月	7月	8月	9月	10月	11月	12月	1月	2月	3月
納付対象月数	17,242	33,486	49,762	66,658	82,766	98,514	114,829	125,662	141,810	157,526	171,121	185,478
納付月数	8,835	18,525	28,528	38,531	48,580	58,835	69,074	79,795	89,953	100,398	110,786	121,376
納付率	51.2%	55.3%	57.3%	57.8%	58.7%	59.7%	60.2%	63.5%	63.4%	63.7%	64.7%	65.4%
	平成18年度											
	4月	5月	6月	7月	8月	9月	10月	11月	12月	1月	2月	3月
納付対象月数	15,460	30,736	45,782	62,400	77,889	93,681	107,260	121,129	136,188	150,607	164,166	177,614
納付月数	8,755	18,167	27,781	37,391	46,929	56,594	66,287	76,289	86,005	95,582	105,398	115,205
納付率	56.6%	59.1%	60.7%	59.9%	60.3%	60.4%	61.8%	63.0%	63.2%	63.5%	64.2%	64.9%
	平成19年度											
	4月	5月	6月	7月	8月	9月	10月	11月	12月	1月	2月	3月
納付対象月数	14,812	28,958	43,271	58,508	73,357	87,614	102,046	115,517	129,412	143,247	157,090	170,305
納付月数	8,240	17,081	26,115	35,050	43,890	53,012	62,051	71,523	80,534	89,573	98,788	107,911
納付率	55.6%	59.0%	60.4%	59.9%	59.8%	60.5%	60.8%	61.9%	62.2%	62.5%	62.9%	63.4%
	平成20年度											
	4月	5月	6月	7月	8月	9月	10月	11月	12月	1月	2月	3月
納付対象月数	13,869	27,250	40,695	54,843	68,275	82,141	95,476	108,678	122,104	134,719	-	-
納付月数	7,657	15,847	23,993	32,254	40,520	49,054	57,557	66,140	74,436	82,638	-	-
納付率	55.2%	58.2%	59.0%	58.8%	59.3%	59.7%	60.3%	60.9%	61.0%	61.3%	-	-

(注) 納付率(%) = $\frac{\text{納付月数}}{\text{納付対象月数}} \times 100$

※納付対象月数とは、当該年度分の保険料として納付すべき月数(全額免除月数および学生納付特例月数、納付猶予月数は含まれない)であり、納付月数はそのうち当該年度中(翌年4月末まで)に実際に納付された月数である。また、納付期限内納付月数とは、納付対象月数に対して実際に納付期限(毎月の保険料につき、その翌末日)内に納付された月数である。

【事業実績】

今市

〈過年度保険料納付月数〉

(月)

	平成17年度											
	4月	5月	6月	7月	8月	9月	10月	11月	12月	1月	2月	3月
15年度分	1,100	933	678	427	360	325	386	607	274	348	288	395
16年度分	515	409	379	311	305	306	338	294	240	257	211	130
	平成18年度											
	4月	5月	6月	7月	8月	9月	10月	11月	12月	1月	2月	3月
16年度分	1,191	622	574	384	413	358	373	415	229	271	258	342
17年度分	793	391	365	388	365	333	318	314	275	218	213	162
	平成19年度											
	4月	5月	6月	7月	8月	9月	10月	11月	12月	1月	2月	3月
17年度分	1,183	579	763	452	337	331	384	424	238	221	280	357
18年度分	394	308	621	402	286	294	333	256	258	187	190	133
	平成20年度											
	4月	5月	6月	7月	8月	9月	10月	11月	12月	1月	2月	3月
18年度分	982	644	418	374	388	472	355	386	210	208	—	—
19年度分	383	305	318	291	294	291	263	212	216	207	—	—

〈免除等該当者件数〉

(人)

	平成17年度											
	4月	5月	6月	7月	8月	9月	10月	11月	12月	1月	2月	3月
申請免除(全額)	84	1	63	9	298	672	228	87	982	53	38	280
学生納付特例	72	0	491	179	135	29	122	39	58	35	44	47
若年者納付猶予	0	0	0	9	59	95	65	35	161	26	5	85
	平成18年度											
	4月	5月	6月	7月	8月	9月	10月	11月	12月	1月	2月	3月
申請免除(全額)	98	30	47	877	29	242	69	437	248	82	71	165
学生納付特例	52	525	129	93	0	98	36	118	97	41	37	50
若年者納付猶予	25	12	47	137	5	59	22	147	55	28	28	36
	平成19年度											
	4月	5月	6月	7月	8月	9月	10月	11月	12月	1月	2月	3月
申請免除(全額)	94	41	66	785	179	109	280	48	249	114	64	88
学生納付特例	49	350	280	78	42	88	84	21	61	46	38	68
若年者納付猶予	46	17	22	137	50	22	94	8	62	24	28	25
	平成20年度											
	4月	5月	6月	7月	8月	9月	10月	11月	12月	1月	2月	3月
申請免除(全額)	39	39	45	785	129	331	40	55	128	46	143	—
学生納付特例	41	41	206	99	63	87	6	54	39	56	51	—
若年者納付猶予	15	15	28	135	27	140	15	17	44	4	44	—

〈口座振替率等〉

(人/%)

	平成17年度	平成18年度	平成19年度
口座振替者数	7,118	6,974	6,405
口座振替率	45.9%	47.7%	46.0%
クレジット納付者数	—	—	8
クレジット納付率	—	—	0.1%

(注) 口座振替率(%) = $\frac{\text{口座振替加入者数(クレジット納付加入者数)}}{\text{保険料納付対象者数}} \times 100$

〈納付督促体制〉

(人)

	平成17年度	平成18年度	平成19年度
職員(収納業務関係)	4	5	5
国民年金推進員	5	5	5
収納指導員	1	1	1

※職員については、収納業務を兼任している者を含めて計上している。

〈電話番号収録率〉

77.6%

※被保険者情報に電話番号が収録されている割合

〈納付督促状況〉

(件)

		平成17年度	平成18年度	平成19年度
催告状(文書)発行数		31,875	22,184	6,967
免除等勸奨DM送付数		585	900	541
電話督促	外部委託	6,141	4,444	6,618
	職員	3,003	2,694	20
	収納指導員	2,067	568	1,859
	計	11,211	7,706	8,497
戸別訪問	国民年金推進員	19,955	16,913	13,980
	職員	3,816	1,332	124
	収納指導員	0	1,223	3
	計	23,771	19,468	14,107
集合徴収(呼出)案内数		18,685	10,566	7,938
国民年金推進員 口座振替等獲得件数		79	70	105

〈強制徴収実施状況〉平成20年12月末現在

(件)

	平成17年度	平成18年度	平成19年度
最終催告状発行件数	170	253	48
督促状発行件数	84	66	0
差押執行件数	14	11	0

5 従来の実施方法等

従来の業務実施における取扱い数量等については、以下のとおりです。
「納付督促状況」が対象事業に直接関係する数値です。その他の数値は、対象業務を含めた社会保険事務所全体の実施状況に関する数値です。

【宇都宮東 社会保険事務所】

対象業務に直接関係する数値
対象業務を含む社会保険事務所全体の数値
対象業務と無関係な数値

【基本情報】

〈被保険者情報〉

(人)

		平成17年度	平成18年度	平成19年度
第1号被保険者(任意加入者含む)		51,707	49,834	47,064
全額免除者	法定免除者	2,350	2,344	2,260
	申請免除(全額)者	4,184	3,928	3,688
	学生納付特例者	3,000	2,957	2,815
	若年者納付猶予者	728	842	757
	計	10,262	10,071	9,520
未納者	短期未納者	6,480	6,052	6,726
	中期未納者	4,428	4,253	4,267
	長期未納者	13,421	12,530	11,893
	計	24,329	22,835	22,886

(注)未納者欄の区分は、未納期間による。区分毎の未納期間は、短期未納者が1～6月、中期未納者が7～12月、長期未納者が13月以上となっている。

(参考)未納月数別の未納者数

(人)

未納月数	17年度	18年度	19年度	未納月数	17年度	18年度	19年度
1月	1,750	1,680	1,702	13月	392	360	403
2月	1,077	1,114	1,136	14月	362	365	368
3月	1,509	1,371	1,653	15月	750	871	654
4月	784	639	772	16月	259	349	273
5月	660	585	693	17月	315	294	308
6月	700	663	770	18月	311	387	278
7月	555	602	631	19月	281	334	284
8月	508	526	563	20月	303	328	315
9月	710	1,130	979	21月	639	778	790
10月	463	471	459	22月	329	313	325
11月	509	449	484	23月	339	424	355
12月	1,683	1,075	1,151	24月	9,141	7,727	7,540

【事業実績】

〈現年度保険料納付率〉

(月/%)

	平成17年度											
	4月	5月	6月	7月	8月	9月	10月	11月	12月	1月	2月	3月
納付対象月数	43,946	86,583	129,006	173,000	215,729	258,907	300,424	333,332	374,833	414,507	452,715	490,955
納付月数	24,684	51,129	78,697	106,293	133,843	162,035	190,576	220,213	248,193	276,721	306,008	334,806
納付率	56.2%	59.1%	61.0%	61.4%	62.0%	62.6%	63.4%	66.1%	66.2%	66.8%	67.6%	68.2%
	平成18年度											
	4月	5月	6月	7月	8月	9月	10月	11月	12月	1月	2月	3月
納付対象月数	41,110	81,828	122,689	166,345	209,143	251,528	291,249	326,775	367,483	406,952	444,155	482,201
納付月数	24,405	50,622	77,802	104,621	131,767	159,398	186,892	215,833	243,257	270,217	298,753	326,511
納付率	59.4%	61.9%	63.4%	62.9%	63.0%	63.4%	64.2%	66.0%	66.2%	66.4%	67.3%	67.7%
	平成19年度											
	4月	5月	6月	7月	8月	9月	10月	11月	12月	1月	2月	3月
納付対象月数	40,856	79,611	118,893	159,451	199,666	240,301	276,844	314,236	350,932	389,482	426,442	462,122
納付月数	23,497	48,323	73,652	98,613	123,672	149,556	174,939	202,007	227,169	252,115	278,052	303,394
納付率	57.5%	60.7%	61.9%	61.8%	61.9%	62.2%	63.2%	64.3%	64.7%	64.7%	65.2%	65.7%
	平成20年度											
	4月	5月	6月	7月	8月	9月	10月	11月	12月	1月	2月	3月
納付対象月数	37,806	74,117	111,043	150,119	187,101	224,033	260,308	297,501	334,884	371,514	-	-
納付月数	21,314	44,071	67,059	89,955	113,036	136,860	160,407	184,545	208,206	231,155	-	-
納付率	56.4%	59.5%	60.4%	59.9%	60.4%	61.1%	61.6%	62.0%	62.2%	62.2%	-	-

(注) 納付率(%) = $\frac{\text{納付月数}}{\text{納付対象月数}} \times 100$

※納付対象月数とは、当該年度分の保険料として納付すべき月数(全額免除月数および学生納付特例月数、納付猶予月数は含まれない)であり、納付月数はそのうち当該年度中(翌年4月末まで)に実際に納付された月数である。また、納付期限内納付月数とは、納付対象月数に対して実際に納付期限(毎月の保険料につき、その翌末日)内に納付された月数である。

【事業実績】

〈過年度保険料納付月数〉

(月)

	平成17年度											
	4月	5月	6月	7月	8月	9月	10月	11月	12月	1月	2月	3月
15年度分	2,807	2,297	1,208	1,438	859	648	1,049	1,168	766	622	659	824
16年度分	950	1,021	667	640	559	566	780	639	525	499	483	338
	平成18年度											
	4月	5月	6月	7月	8月	9月	10月	11月	12月	1月	2月	3月
16年度分	2,740	1,839	1,305	929	847	915	673	1,244	563	528	703	728
17年度分	972	687	667	812	756	718	734	742	753	521	513	373
	平成19年度											
	4月	5月	6月	7月	8月	9月	10月	11月	12月	1月	2月	3月
17年度分	2,729	1,973	1,088	752	574	708	600	1,180	549	493	649	698
18年度分	865	1,114	768	841	580	589	562	688	608	426	429	273
	平成20年度											
	4月	5月	6月	7月	8月	9月	10月	11月	12月	1月	2月	3月
18年度分	2,330	1,187	1,091	885	734	958	700	975	545	466	—	—
19年度分	648	671	584	535	451	570	481	440	480	372	—	—

〈免除等該当者件数〉

(人)

	平成17年度											
	4月	5月	6月	7月	8月	9月	10月	11月	12月	1月	2月	3月
申請免除(全額)	301	5	205	489	1,432	597	220	504	1,708	200	276	463
学生納付特例	(330)	1,249	502	187	189	211	139	175	156	41	123	132
若年者納付猶予	3	2	83	80	164	141	53	126	529	44	108	220
	平成18年度											
	4月	5月	6月	7月	8月	9月	10月	11月	12月	1月	2月	3月
申請免除(全額)	332	129	94	876	1,260	469	100	579	1,104	105	137	369
学生納付特例	75	1,048	582	227	107	44	192	159	289	82	71	199
若年者納付猶予	123	46	28	154	195	111	37	166	315	44	26	99
	平成19年度											
	4月	5月	6月	7月	8月	9月	10月	11月	12月	1月	2月	3月
申請免除(全額)	151	84	100	94	2,447	152	277	712	304	326	162	220
学生納付特例	73	422	1,174	81	211	233	195	156	187	122	93	59
若年者納付猶予	80	38	54	35	406	43	66	226	87	77	46	78
	平成20年度											
	4月	5月	6月	7月	8月	9月	10月	11月	12月	1月	2月	3月
申請免除(全額)	116	116	90	1,858	317	835	180	250	169	222	135	—
学生納付特例	112	112	654	251	243	123	183	174	101	114	130	—
若年者納付猶予	41	41	37	309	55	305	57	60	50	55	15	—

〈口座振替率等〉

(人/%)

	平成17年度	平成18年度	平成19年度
口座振替者数	17,777	17,575	16,644
口座振替率	42.9%	44.2%	44.3%
クレジット納付者数	—	—	16
クレジット納付率	—	—	0.0%

(注) 口座振替率(%) = $\frac{\text{口座振替加入者数(クレジット納付加入者数)}}{\text{保険料納付対象者数}} \times 100$

〈納付督促体制〉

(人)

	平成17年度	平成18年度	平成19年度
職員(収納業務関係)	7	9	9
国民年金推進員	9	10	10
収納指導員	1	2	2

※職員については、収納業務を兼任している者を含めて計上している。

〈電話番号収録率〉

77.6%

※被保険者情報に電話番号が収録されている割合

〈納付督促状況〉

(件)

		平成17年度	平成18年度	平成19年度
催告状(文書)発行数		64,651	18,782	32,880
免除等勸奨DM送付数		5,510	2,868	4,500
電話督促	外部委託	11,134	12,197	9,787
	職員	9,261	6,005	516
	収納指導員	1,032	1,069	24
	計	21,427	19,271	10,327
戸別訪問	国民年金推進員	37,663	42,262	39,297
	職員	6,330	2,180	34
	収納指導員	589	237	151
	計	44,582	44,679	39,482
集合徴収(呼出)案内数		28,412	26,439	36,840
国民年金推進員 口座振替等獲得件数		79	70	128

〈強制徴収実施状況〉平成20年12月末現在

(件)

	平成17年度	平成18年度	平成19年度
最終催告状発行件数	351	761	47
督促状発行件数	127	263	11
差押執行件数	40	84	0

〔 北関東信越 地区② 〕

1 従来の実施に要した経費

(単位:千円)

		平成17年度	平成18年度	平成19年度
北関東信越地区② 合計				
人件費	常勤職員	221,355	231,303	222,863
	非常勤職員	222,798	253,723	270,137
物件費		92,127	63,673	34,035
委託費等	委託費定額部分	12,582	17,290	6,426
	成果報酬等	0	0	0
	旅費その他	24,786	34,428	36,826
計(a)		573,647	600,417	570,287
参考値 (b)	減価償却費	2,287	2,871	2,806
	退職給付費用	23,326	10,630	28,652
	間接部門費	54,618	52,159	46,382
(a) + (b)		653,879	666,077	648,127

2 従来の実施に要した人員

(単位:人)

北関東信越地区② 合計			
常勤職員	43.49	46.11	44.09
非常勤職員	99.45	111.83	117.27

4 従来の実施における目的の達成の程度

北関東信越地区② 合計			
納付対象月数[月数]	4,953,546	4,888,411	4,674,333
納付月数[月数]	3,806,351	3,706,223	3,458,112
納付率[%]	76.8%	75.8%	74.0%
納付期限内納付月数[月数]	3,438,068	3,350,997	3,147,202
過年度(1年目)納付対象月数[月数]	5,365,394	4,934,163	4,878,779
過年度(1年目)納付月数[月数]	4,063,657	3,947,304	3,837,479
過年度(1年目)納付率[%]	75.7%	80.0%	78.7%
過年度(2年目)納付対象月数[月数]	5,587,971	5,383,482	4,948,052
過年度(2年目)納付月数[月数]	4,296,356	4,154,532	4,024,294
過年度(2年目)納付率[%]	76.9%	77.2%	81.3%
年度末第1号被保険者数[人]	548,797	529,419	503,145
全額免除該当者数[人]	152,754	132,163	122,022
全額免除該当率[%]	27.8%	25.0%	24.3%

〔 群馬 地区 〕

1 従来の実施に要した経費

(単位:千円)

		平成17年度	平成18年度	平成19年度
桐生 社会保険事務所				
人件費	常勤職員	17,175	19,471	16,718
	非常勤職員	14,556	14,162	15,185
物件費		6,960	4,934	2,929
委託費等	委託費定額部分	1,188	2,150	464
	成果報酬等	0	0	0
	旅費その他	1,083	1,350	1,467
計(a)		40,963	42,067	36,763
参考値 (b)	減価償却費	120	164	159
	退職給付費用	1,604	816	2,060
	間接部門費	3,767	4,668	3,508
(a)+(b)		46,453	47,714	42,491
高崎 社会保険事務所				
人件費	常勤職員	27,904	29,353	30,072
	非常勤職員	36,309	37,402	39,920
物件費		15,377	13,342	7,720
委託費等	委託費定額部分	3,818	5,440	1,347
	成果報酬等	0	0	0
	旅費その他	2,577	4,302	5,047
計(a)		85,985	89,839	84,107
参考値 (b)	減価償却費	143	180	199
	退職給付費用	2,923	1,372	4,094
	間接部門費	4,683	3,918	4,368
(a)+(b)		93,733	95,308	92,768
渋川 社会保険事務所				
人件費	常勤職員	19,961	21,829	22,016
	非常勤職員	23,521	21,820	22,495
物件費		9,043	6,596	3,974
委託費等	委託費定額部分	1,800	2,957	771
	成果報酬等	0	0	0
	旅費その他	2,698	4,111	4,951
計(a)		57,023	57,313	54,207
参考値 (b)	減価償却費	262	364	374
	退職給付費用	2,252	1,130	3,269
	間接部門費	4,060	4,227	4,389
(a)+(b)		63,597	63,034	62,239
群馬地区 合計				
人件費	常勤職員	65,041	70,653	68,806
	非常勤職員	74,386	73,383	77,601
物件費		31,380	24,872	14,623
委託費等	委託費定額部分	6,806	10,547	2,582
	成果報酬等	0	0	0
	旅費その他	6,358	9,763	11,465
計(a)		183,970	189,218	175,077
参考値 (b)	減価償却費	525	708	732
	退職給付費用	6,779	3,318	9,423
	間接部門費	12,509	12,812	12,266
(a)+(b)		203,784	206,056	197,498

	平成17年度	平成18年度	平成19年度
2 従来の実施に要した人員			
			(単位:人)
桐生 社会保険事務所			
常勤職員	2.99	3.54	3.17
非常勤職員	6.54	6.11	6.79
高崎 社会保険事務所			
常勤職員	5.45	5.95	6.30
非常勤職員	15.66	17.00	17.60
渋川 社会保険事務所			
常勤職員	4.20	4.90	5.03
非常勤職員	10.04	8.99	9.32
群馬地区 合計			
常勤職員	12.64	14.39	14.50
非常勤職員	32.24	32.10	33.71

4 従来の実施における目的の達成の程度			
桐生 社会保険事務所			
納付対象月数[月数]	309,139	294,276	275,573
納付月数[月数]	213,313	204,757	190,367
納付率[%]	69.0%	69.6%	69.1%
納付期限内納付月数[月数]	189,081	182,161	170,149
過年度(1年目)納付対象月数[月数]	343,537	307,189	294,269
過年度(1年目)納付月数[月数]	229,608	222,994	213,383
過年度(1年目)納付率[%]	66.8%	72.6%	72.5%
過年度(2年目)納付対象月数[月数]	358,715	345,282	308,591
過年度(2年目)納付月数[月数]	244,007	237,395	228,918
過年度(2年目)納付率[%]	68.0%	68.8%	74.2%
年度末第1号被保険者数[人]	34,582	32,801	31,068
全額免除該当者数[人]	10,891	9,796	8,874
全額免除該当率[%]	31.5%	29.9%	28.6%
高崎 社会保険事務所			
納付対象月数[月数]	949,840	918,376	874,679
納付月数[月数]	664,606	646,990	601,981
納付率[%]	70.0%	70.4%	68.8%
納付期限内納付月数[月数]	594,016	578,277	543,953
過年度(1年目)納付対象月数[月数]	1,021,982	948,949	918,598
過年度(1年目)納付月数[月数]	711,839	693,731	671,127
過年度(1年目)納付率[%]	69.7%	73.1%	73.1%
過年度(2年目)納付対象月数[月数]	1,050,199	1,026,637	952,261
過年度(2年目)納付月数[月数]	753,188	731,469	710,208
過年度(2年目)納付率[%]	71.7%	71.2%	74.6%
年度末第1号被保険者数[人]	100,492	96,645	92,244
全額免除該当者数[人]	23,140	22,389	20,765
全額免除該当率[%]	23.0%	23.2%	22.5%
渋川 社会保険事務所			
納付対象月数[月数]	528,445	522,308	501,382
納付月数[月数]	408,320	395,804	367,253
納付率[%]	77.3%	75.8%	73.2%
納付期限内納付月数[月数]	370,252	359,534	335,313
過年度(1年目)納付対象月数[月数]	569,295	528,438	522,486
過年度(1年目)納付月数[月数]	432,324	423,119	408,355
過年度(1年目)納付率[%]	75.9%	80.1%	78.2%

	平成17年度	平成18年度	平成19年度
過年度(2年目)納付対象月数[月数]	580,342	570,807	530,226
過年度(2年目)納付月数[月数]	450,581	441,554	431,081
過年度(2年目)納付率[%]	77.6%	77.4%	81.3%
年度末第1号被保険者数[人]	55,394	53,665	51,438
全額免除該当者数[人]	11,905	10,343	9,592
全額免除該当率[%]	21.5%	19.3%	18.6%
群馬地区 合計			
納付対象月数[月数]	1,787,424	1,734,960	1,651,634
納付月数[月数]	1,286,239	1,247,551	1,159,601
納付率[%]	72.0%	71.9%	70.2%
納付期限内納付月数[月数]	1,153,349	1,119,972	1,049,415
過年度(1年目)納付対象月数[月数]	1,934,814	1,784,576	1,735,353
過年度(1年目)納付月数[月数]	1,373,771	1,339,844	1,292,865
過年度(1年目)納付率[%]	71.0%	75.1%	74.5%
過年度(2年目)納付対象月数[月数]	1,989,256	1,942,726	1,791,078
過年度(2年目)納付月数[月数]	1,447,776	1,410,418	1,370,207
過年度(2年目)納付率[%]	72.8%	72.6%	76.5%
年度末第1号被保険者数[人]	190,468	183,111	174,750
全額免除該当者数[人]	45,936	42,528	39,231
全額免除該当率[%]	24.1%	23.2%	22.4%

5 従来の実施方法等

従来の業務実施における取扱い数量等については、以下のとおりです。
「納付督促状況」が対象事業に直接関係する数値です。その他の数値は、対象業務を含めた社会保険事務所全体の実施状況に関する数値です。

【 桐生 社会保険事務所 】

対象業務に直接関係する数値
対象業務を含む社会保険事務所全体の数値
対象業務と無関係な数値

【基本情報】

〈被保険者情報〉

(人)

		平成17年度	平成18年度	平成19年度
第1号被保険者(任意加入者含む)		34,881	33,092	31,403
全額免除者	法定免除者	1,591	1,629	1,591
	申請免除(全額)者	4,078	3,812	3,787
	学生納付特例者	2,662	2,551	2,366
	若年者納付猶予者	716	716	686
計		9,047	8,708	8,430
未納者	短期未納者	4,073	4,052	4,329
	中期未納者	3,578	2,584	2,651
	長期未納者	7,823	6,746	6,289
	計	15,474	13,382	13,269

(注)未納者欄の区分は、未納期間による。区分毎の未納期間は、短期未納者が1～6月、中期未納者が7～12月、長期未納者が13月以上となっている。

(参考)未納月数別の未納者数

(人)

未納月数	17年度	18年度	19年度	未納月数	17年度	18年度	19年度
1月	1,138	1,144	1,161	13月	218	216	218
2月	704	683	723	14月	198	207	219
3月	1,122	1,097	1,249	15月	675	645	617
4月	388	395	396	16月	178	161	134
5月	350	354	384	17月	186	147	159
6月	371	379	416	18月	183	166	169
7月	316	295	335	19月	201	173	144
8月	362	285	332	20月	202	177	146
9月	608	821	706	21月	440	429	563
10月	290	250	266	22月	206	198	161
11月	388	237	258	23月	273	236	191
12月	1,614	696	754	24月	4,863	3,991	3,568

【事業実績】

〈現年度保険料納付率〉

(月/%)

	平成17年度											
	4月	5月	6月	7月	8月	9月	10月	11月	12月	1月	2月	3月
納付対象月数	30,136	57,111	83,776	113,380	140,276	167,680	193,962	213,876	240,404	264,886	286,175	309,128
納付月数	15,562	32,629	49,954	67,386	84,946	102,701	120,571	139,899	157,596	175,362	194,680	213,313
納付率	51.6%	57.1%	59.6%	59.4%	60.6%	61.2%	62.2%	65.4%	65.6%	66.2%	68.0%	69.0%
	平成18年度											
	4月	5月	6月	7月	8月	9月	10月	11月	12月	1月	2月	3月
納付対象月数	26,160	51,017	75,476	102,144	127,590	153,166	177,828	201,631	226,835	250,313	273,048	294,276
納付月数	15,397	31,905	48,676	65,447	82,620	99,699	116,802	135,248	152,327	169,258	187,432	204,757
納付率	58.9%	62.5%	64.5%	64.1%	64.8%	65.1%	65.7%	67.1%	67.2%	67.6%	68.6%	69.6%
	平成19年度											
	4月	5月	6月	7月	8月	9月	10月	11月	12月	1月	2月	3月
納付対象月数	24,499	48,180	71,425	96,368	120,323	144,114	167,183	189,645	212,153	234,482	257,017	275,573
納付月数	14,424	29,905	45,591	61,327	76,997	92,913	109,134	126,042	141,937	157,707	174,187	190,367
納付率	58.9%	62.1%	63.8%	63.6%	64.0%	64.5%	65.3%	66.5%	66.9%	67.3%	67.8%	69.1%
	平成20年度											
	4月	5月	6月	7月	8月	9月	10月	11月	12月	1月	2月	3月
納付対象月数	22,670	44,472	65,964	89,412	112,011	134,816	156,094	177,260	198,683	220,405	-	-
納付月数	13,305	27,689	42,280	56,627	71,072	86,149	100,703	116,018	130,510	144,989	-	-
納付率	58.7%	62.3%	64.1%	63.3%	63.5%	63.9%	64.5%	65.5%	65.7%	65.8%	-	-

(注) 納付率(%) = $\frac{\text{納付月数}}{\text{納付対象月数}} \times 100$

※納付対象月数とは、当該年度分の保険料として納付すべき月数(全額免除月数および学生納付特例月数、納付猶予月数は含まれない)であり、納付月数はそのうち当該年度中(翌年4月末まで)に実際に納付された月数である。また、納付期限内納付月数とは、納付対象月数に対して実際に納付期限(毎月の保険料につき、その翌末日)内に納付された月数である。

【事業実績】

〈過年度保険料納付月数〉

(月)

	平成17年度											
	4月	5月	6月	7月	8月	9月	10月	11月	12月	1月	2月	3月
15年度分	1,859	1,161	734	1,096	810	696	670	1,314	591	478	1,054	876
16年度分	634	793	527	726	744	596	518	625	449	420	496	286
	平成18年度											
	4月	5月	6月	7月	8月	9月	10月	11月	12月	1月	2月	3月
16年度分	1,864	1,009	972	592	677	649	596	917	577	592	636	645
17年度分	969	702	855	734	667	576	692	660	643	470	480	276
	平成19年度											
	4月	5月	6月	7月	8月	9月	10月	11月	12月	1月	2月	3月
17年度分	1,853	1,019	944	660	506	440	592	729	416	477	573	596
18年度分	813	639	620	645	460	525	435	412	481	372	355	250
	平成20年度											
	4月	5月	6月	7月	8月	9月	10月	11月	12月	1月	2月	3月
18年度分	1,766	1,005	735	631	528	817	596	760	476	480	—	—
19年度分	768	725	699	645	480	702	493	483	423	380	—	—

〈免除等該当者件数〉

(人)

	平成17年度											
	4月	5月	6月	7月	8月	9月	10月	11月	12月	1月	2月	3月
申請免除(全額)	54	76	340	469	738	1,351	383	516	1,358	110	374	675
学生納付特例	95	18	1,295	352	210	162	186	111	159	31	95	160
若年者納付猶予	4	18	65	114	146	176	122	143	438	71	98	178
	平成18年度											
	4月	5月	6月	7月	8月	9月	10月	11月	12月	1月	2月	3月
申請免除(全額)	376	106	295	1,972	910	489	317	349	363	67	222	326
学生納付特例	55	1,050	439	268	139	210	81	111	112	55	95	81
若年者納付猶予	147	24	77	272	227	156	76	87	95	10	59	78
	平成19年度											
	4月	5月	6月	7月	8月	9月	10月	11月	12月	1月	2月	3月
申請免除(全額)	349	109	49	2,399	435	454	268	352	253	180	156	158
学生納付特例	118	1,001	372	196	170	165	122	112	100	96	73	47
若年者納付猶予	119	46	24	475	79	99	56	61	58	43	41	39
	平成20年度											
	4月	5月	6月	7月	8月	9月	10月	11月	12月	1月	2月	3月
申請免除(全額)	421	421	155	2,128	670	380	120	389	200	163	155	—
学生納付特例	215	215	276	168	86	148	95	100	152	92	69	—
若年者納付猶予	133	133	39	312	267	49	18	80	59	43	36	—

〈口座振替率等〉

(人/%)

	平成17年度	平成18年度	平成19年度
口座振替者数	11,733	11,457	10,678
口座振替率	45.4%	47.0%	46.5%
クレジット納付者数	—	—	55
クレジット納付率	—	—	0.2%

(注) 口座振替率(%) = $\frac{\text{口座振替加入者数}}{\text{クレジット納付加入者数}} \times 100$
 $\frac{\text{クレジット納付率}}{\text{保険料納付対象者数}}$

〈納付督促体制〉

(人)

	平成17年度	平成18年度	平成19年度
職員(収納業務関係)	10	15	11
国民年金推進員	7	7	10
収納指導員	1	1	1

※職員については、収納業務を兼任している者を含めて計上している。

〈電話番号収録率〉

74.7%

※被保険者情報に電話番号が収録されている割合

〈納付督促状況〉

(件)

	平成17年度	平成18年度	平成19年度	
催告状(文書)発行数	54,934	36,125	19,815	
免除等勸奨DM送付数	3,427	7,282	5,517	
電話督促	外部委託	4,383	4,855	4,366
	職員	5,930	923	1,085
	収納指導員	0	1,404	37
	計	10,313	7,182	5,488
戸別訪問	国民年金推進員	24,185	23,616	25,895
	職員	4,960	1,830	356
	収納指導員	0	761	0
	計	29,145	26,207	26,251
集合徴収(呼出)案内数	27,036	23,740	10,056	
国民年金推進員 口座振替等獲得件数	97	105	138	

〈強制徴収実施状況〉平成20年12月末現在

(件)

	平成17年度	平成18年度	平成19年度
最終催告状発行件数	221	451	1
督促状発行件数	22	160	1
差押執行件数	0	18	0

5 従来の実施方法等

従来の業務実施における取扱い数量等については、以下のとおりです。
 「納付督促状況」が対象事業に直接関係する数値です。その他の数値は、対象業務を含めた社会保険事務所全体の実施状況に関する数値です。

【 高崎 社会保険事務所 】

対象業務に直接関係する数値
対象業務を含む社会保険事務所全体の数値
対象業務と無関係な数値

【基本情報】

〈被保険者情報〉

(人)

		平成17年度	平成18年度	平成19年度
第1号被保険者(任意加入者含む)		101,339	97,485	93,216
全額免除者	法定免除者	4,801	4,748	4,629
	申請免除(全額)者	7,957	7,879	7,629
	学生納付特例者	7,596	7,696	7,523
	若年者納付猶予者	1,586	1,695	1,710
	計	21,940	22,018	21,491
未納者	短期未納者	11,938	12,191	12,973
	中期未納者	9,473	7,488	7,867
	長期未納者	22,639	20,510	19,713
	計	44,050	40,189	40,553

(注)未納者欄の区分は、未納期間による。区分毎の未納期間は、短期未納者が1～6月、中期未納者が7～12月、長期未納者が13月以上となっている。

(参考)未納月数別の未納者数

(人)

未納月数	17年度	18年度	19年度	未納月数	17年度	18年度	19年度
1月	3,441	3,496	3,717	13月	725	629	677
2月	2,089	2,016	2,153	14月	632	594	603
3月	2,607	3,088	3,198	15月	1,817	1,547	1,313
4月	1,352	1,340	1,334	16月	534	538	540
5月	1,186	1,101	1,289	17月	524	544	502
6月	1,263	1,150	1,282	18月	588	566	553
7月	1,045	1,013	1,119	19月	548	554	513
8月	1,007	870	1,013	20月	508	564	447
9月	1,551	1,944	1,927	21月	1,224	1,133	1,360
10月	873	798	884	22月	579	650	563
11月	898	804	875	23月	750	733	632
12月	4,099	2,059	2,049	24月	14,210	12,458	12,010

【事業実績】

〈現年度保険料納付率〉

(月/%)

	平成17年度											
	4月	5月	6月	7月	8月	9月	10月	11月	12月	1月	2月	3月
納付対象月数	89,089	172,881	251,579	335,987	419,493	500,698	579,702	644,694	726,307	804,134	877,759	948,308
納付月数	48,896	102,344	156,564	211,236	266,147	322,125	378,418	437,114	492,484	547,695	605,891	664,606
納付率	54.9%	59.2%	62.2%	62.9%	63.4%	64.3%	65.3%	67.8%	67.8%	68.1%	69.0%	70.1%
	平成18年度											
	4月	5月	6月	7月	8月	9月	10月	11月	12月	1月	2月	3月
納付対象月数	80,319	158,969	235,467	317,161	396,030	476,029	552,524	626,545	703,287	774,618	846,526	918,376
納付月数	48,506	100,650	153,490	206,631	280,241	314,517	368,566	426,603	480,243	534,679	591,871	646,990
納付率	60.4%	63.3%	65.2%	65.2%	65.7%	66.1%	66.7%	68.1%	68.3%	69.0%	69.9%	70.4%
	平成19年度											
	4月	5月	6月	7月	8月	9月	10月	11月	12月	1月	2月	3月
納付対象月数	76,874	151,786	225,007	301,618	375,179	449,267	523,187	596,442	667,671	738,827	805,656	874,679
納付月数	46,504	95,607	145,312	195,355	245,161	295,954	346,626	399,776	449,377	499,043	551,207	601,981
納付率	60.5%	63.0%	64.6%	64.8%	65.3%	65.9%	66.3%	67.0%	67.3%	67.5%	68.4%	68.8%
	平成20年度											
	4月	5月	6月	7月	8月	9月	10月	11月	12月	1月	2月	3月
納付対象月数	72,156	142,880	212,177	284,181	354,569	425,646	494,665	562,666	631,655	699,385	-	-
納付月数	42,837	88,964	135,294	181,193	227,569	276,237	323,135	372,427	418,463	465,054	-	-
納付率	59.4%	62.3%	63.8%	63.8%	64.2%	64.9%	65.3%	66.2%	66.2%	66.5%	-	-

(注) 納付率(%) = $\frac{\text{納付月数}}{\text{納付対象月数}} \times 100$

※納付対象月数とは、当該年度分の保険料として納付すべき月数(全額免除月数および学生納付特例月数、納付猶予月数は含まれない)であり、納付月数はそのうち当該年度中(翌年4月末まで)に実際に納付された月数である。また、納付期限内納付月数とは、納付対象月数に対して実際に納付期限(毎月の保険料につき、その翌末日)内に納付された月数である。

【事業実績】

〈過年度保険料納付月数〉

(月)

	平成17年度											
	4月	5月	6月	7月	8月	9月	10月	11月	12月	1月	2月	3月
15年度分	5,729	3,165	2,296	3,143	2,278	2,495	2,253	3,334	1,312	1,378	2,012	2,148
16年度分	1,893	1,888	1,490	2,322	2,021	1,785	1,640	1,679	1,213	1,156	1,160	749
	平成18年度											
	4月	5月	6月	7月	8月	9月	10月	11月	12月	1月	2月	3月
16年度分	5,451	3,167	3,282	1,847	1,835	1,846	1,716	2,735	2,169	1,989	1,892	1,440
17年度分	2,434	1,752	1,819	1,746	1,562	1,721	1,670	1,528	2,012	1,272	1,288	748
	平成19年度											
	4月	5月	6月	7月	8月	9月	10月	11月	12月	1月	2月	3月
17年度分	6,286	2,722	2,551	1,629	1,346	1,547	1,348	1,690	1,192	1,044	1,453	1,597
18年度分	2,823	1,658	1,689	1,575	1,319	1,487	1,136	1,125	1,259	969	919	645
	平成20年度											
	4月	5月	6月	7月	8月	9月	10月	11月	12月	1月	2月	3月
18年度分	4,926	2,613	1,999	1,505	1,532	1,817	1,347	1,842	1,049	927	—	—
19年度分	1,818	1,386	1,426	1,212	1,011	1,384	965	946	928	880	—	—

〈免除等該当者件数〉

(人)

	平成17年度											
	4月	5月	6月	7月	8月	9月	10月	11月	12月	1月	2月	3月
申請免除(全額)	381	94	319	1,259	2,627	926	837	1,157	2,876	113	369	834
学生納付特例	197	28	2,377	2,571	474	353	472	475	252	169	312	336
若年者納付猶予	45	106	164	350	385	344	361	374	812	7	140	244
	平成18年度											
	4月	5月	6月	7月	8月	9月	10月	11月	12月	1月	2月	3月
申請免除(全額)	864	157	283	3,943	1,557	1,042	309	719	879	223	735	530
学生納付特例	513	2,832	896	929	392	508	325	577	322	268	329	366
若年者納付猶予	322	69	98	628	386	381	143	212	249	52	182	169
	平成19年度											
	4月	5月	6月	7月	8月	9月	10月	11月	12月	1月	2月	3月
申請免除(全額)	386	212	129	4,545	792	1,281	518	398	360	423	379	665
学生納付特例	294	2,825	895	787	832	548	498	321	262	362	179	349
若年者納付猶予	125	82	57	940	177	390	152	109	96	125	78	194
	平成20年度											
	4月	5月	6月	7月	8月	9月	10月	11月	12月	1月	2月	3月
申請免除(全額)	266	266	251	4,319	1,132	1,208	316	568	453	490	511	—
学生納付特例	826	826	619	669	642	352	404	420	315	246	270	—
若年者納付猶予	57	57	72	899	288	444	87	161	102	99	106	—

〈口座振替率等〉

(人/%)

	平成17年度	平成18年度	平成19年度
口座振替者数	37,484	36,685	34,307
口座振替率	47.2%	48.6%	47.8%
クレジット納付者数	—	—	109
クレジット納付率	—	—	0.2%

(注) 口座振替率(%) = $\frac{\text{口座振替加入者数(クレジット納付加入者数)}}{\text{保険料納付対象者数}} \times 100$

〈納付督促体制〉

(人)

	平成17年度	平成18年度	平成19年度
職員(収納業務関係)	14	24	20
国民年金推進員	15	19	19
収納指導員	3	3	2

※職員については、収納業務を兼任している者を含めて計上している。

〈電話番号収録率〉

58.9%

※被保険者情報に電話番号が収録されている割合

〈納付督促状況〉

(件)

		平成17年度	平成18年度	平成19年度
催告状(文書)発行数		126,242	104,554	67,802
免除等勸奨DM送付数		5,817	8,315	14,713
電話督促	外部委託	14,092	14,012	12,696
	職員	17,160	2,847	770
	収納指導員	153	2,619	0
	計	31,405	19,478	13,466
戸別訪問	国民年金推進員	63,000	74,033	71,448
	職員	12,886	1,624	80
	収納指導員	130	2,103	0
	計	76,016	77,760	71,528
集合徴収(呼出)案内数		59,321	69,967	4,545
国民年金推進員 口座振替等獲得件数		278	300	405

〈強制徴収実施状況〉平成20年12月末現在

(件)

	平成17年度	平成18年度	平成19年度
最終催告状発行件数	552	1,294	2
督促状発行件数	265	551	2
差押執行件数	55	14	0

5 従来の実施方法等

従来の業務実施における取扱い数量等については、以下のとおりです。
 「納付督促状況」が対象事業に直接関係する数値です。その他の数値は、対象業務を含めた社会保険事務所全体の実施状況に関する数値です。

【 渋川 社会保険事務所 】

対象業務に直接関係する数値
対象業務を含む社会保険事務所全体の数値
対象業務と無関係な数値

【基本情報】

〈被保険者情報〉

(人)

		平成17年度	平成18年度	平成19年度
第1号被保険者(任意加入者含む)		55,753	54,000	51,819
全額免除者	法定免除者	2,630	2,774	2,759
	申請免除(全額)者	4,468	4,087	4,081
	学生納付特例者	3,009	2,848	2,820
	若年者納付猶予者	908	786	727
計		11,015	10,495	10,387
未納者	短期未納者	6,151	6,118	7,016
	中期未納者	4,524	3,895	4,129
	長期未納者	9,744	8,873	9,250
	計	20,419	18,886	20,395

(注)未納者欄の区分は、未納期間による。区分毎の未納期間は、短期未納者が1～6月、中期未納者が7～12月、長期未納者が13月以上となっている。

(参考)未納月数別の未納者数

(人)

未納月数	17年度	18年度	19年度	未納月数	17年度	18年度	19年度
1月	1,761	1,892	2,301	13月	344	353	348
2月	1,032	1,045	1,119	14月	298	276	282
3月	1,574	1,492	1,633	15月	871	600	634
4月	652	637	708	16月	242	216	285
5月	557	545	634	17月	236	234	264
6月	575	507	621	18月	288	293	274
7月	485	485	571	19月	243	245	302
8月	502	486	532	20月	275	259	245
9月	784	1,132	1,092	21月	673	628	854
10月	400	370	425	22月	249	312	273
11月	484	390	419	23月	316	294	308
12月	1,869	1,032	1,090	24月	5,709	5,163	5,181

【事業実績】

〈現年度保険料納付率〉

(月/%)

	平成17年度											
	4月	5月	6月	7月	8月	9月	10月	11月	12月	1月	2月	3月
納付対象月数	48,854	94,225	139,535	186,999	233,591	279,855	323,468	358,778	404,634	448,431	490,005	528,442
納付月数	30,610	63,439	96,486	130,067	163,538	198,293	232,549	267,746	301,569	336,106	372,621	408,320
納付率	62.7%	67.3%	69.1%	69.6%	70.0%	70.9%	71.9%	74.6%	74.5%	75.0%	76.0%	77.3%
	平成18年度											
	4月	5月	6月	7月	8月	9月	10月	11月	12月	1月	2月	3月
納付対象月数	44,600	88,056	131,159	177,015	220,915	265,313	309,124	352,439	395,835	438,524	481,054	522,308
納付月数	30,212	62,307	94,472	127,278	160,210	193,445	226,453	261,328	294,157	326,858	362,167	395,804
納付率	67.7%	70.8%	72.0%	71.9%	72.5%	72.9%	73.3%	74.1%	74.3%	74.5%	75.3%	75.8%
	平成19年度											
	4月	5月	6月	7月	8月	9月	10月	11月	12月	1月	2月	3月
納付対象月数	43,147	85,374	127,571	171,611	214,138	255,438	297,244	338,777	379,811	420,227	460,791	501,382
納付月数	28,608	58,519	88,791	119,270	149,830	180,468	211,416	243,547	273,888	304,535	336,551	367,253
納付率	66.3%	68.5%	69.6%	69.5%	70.0%	70.7%	71.1%	71.9%	72.1%	72.5%	73.0%	73.2%
	平成20年度											
	4月	5月	6月	7月	8月	9月	10月	11月	12月	1月	2月	3月
納付対象月数	41,397	81,582	121,366	163,531	204,832	244,635	284,666	324,229	364,838	402,658	-	-
納付月数	26,508	54,825	83,111	111,575	139,914	169,276	198,016	227,919	256,092	284,719	-	-
納付率	64.0%	67.2%	68.5%	68.2%	68.3%	69.2%	69.6%	70.3%	70.2%	70.7%	-	-

(注) 納付率(%) = $\frac{\text{納付月数}}{\text{納付対象月数}} \times 100$

※納付対象月数とは、当該年度分の保険料として納付すべき月数(全額免除月数および学生納付特例月数、納付猶予月数は含まれない)であり、納付月数はそのうち当該年度中(翌年4月末まで)に実際に納付された月数である。また、納付期限内納付月数とは、納付対象月数に対して実際に納付期限(毎月の保険料につき、その翌末日)内に納付された月数である。

【事業実績】

渋川

〈過年度保険料納付月数〉

(月)

	平成17年度											
	4月	5月	6月	7月	8月	9月	10月	11月	12月	1月	2月	3月
15年度分	2,974	1,555	1,108	1,575	969	1,408	939	1,219	636	679	1,419	944
16年度分	845	908	715	862	783	959	686	640	509	464	528	339
	平成18年度											
	4月	5月	6月	7月	8月	9月	10月	11月	12月	1月	2月	3月
16年度分	2,725	1,390	1,406	1,088	783	776	921	1,903	941	724	1,149	943
17年度分	1,026	797	828	785	642	626	769	1,163	835	640	658	372
	平成19年度											
	4月	5月	6月	7月	8月	9月	10月	11月	12月	1月	2月	3月
17年度分	2,945	1,317	1,348	1,038	836	816	777	1,015	529	569	766	711
18年度分	1,147	765	837	770	623	748	562	596	586	539	524	284
	平成20年度											
	4月	5月	6月	7月	8月	9月	10月	11月	12月	1月	2月	3月
18年度分	2,734	1,373	1,143	803	756	971	831	919	599	562	—	—
19年度分	856	713	662	721	556	724	530	514	510	383	—	—

〈免除等該当者件数〉

(人)

	平成17年度											
	4月	5月	6月	7月	8月	9月	10月	11月	12月	1月	2月	3月
申請免除(全額)	424	28	218	528	1,461	498	450	781	1,641	43	256	502
学生納付特例	45	20	1,430	501	228	164	172	174	145	58	116	122
若年者納付猶予	3	14	142	98	173	123	110	231	654	31	152	169
	平成18年度											
	4月	5月	6月	7月	8月	9月	10月	11月	12月	1月	2月	3月
申請免除(全額)	558	57	236	2,149	686	797	270	262	284	193	232	228
学生納付特例	181	1,076	414	232	244	255	133	150	98	101	104	88
若年者納付猶予	199	21	38	378	104	223	68	73	65	31	45	70
	平成19年度											
	4月	5月	6月	7月	8月	9月	10月	11月	12月	1月	2月	3月
申請免除(全額)	244	134	43	2,150	643	616	580	223	175	220	255	233
学生納付特例	166	1,073	419	185	227	130	272	114	138	144	66	116
若年者納付猶予	67	31	13	313	164	62	132	48	34	55	54	53
	平成20年度											
	4月	5月	6月	7月	8月	9月	10月	11月	12月	1月	2月	3月
申請免除(全額)	109	109	312	1,943	770	364	497	256	265	83	472	—
学生納付特例	120	120	385	250	214	160	164	187	122	104	117	—
若年者納付猶予	31	31	41	250	101	135	160	72	59	42	88	—

〈口座振替率等〉

(人/%)

	平成17年度	平成18年度	平成19年度
口座振替者数	27,477	26,129	24,397
口座振替率	61.4%	60.1%	58.9%
クレジット納付者数	—	—	67
クレジット納付率	—	—	0.2%

(注) 口座振替率(%) = $\frac{\text{口座振替加入者数(クレジット納付加入者数)}}{\text{保険料納付対象者数}} \times 100$

〈納付督促体制〉

(人)

	平成17年度	平成18年度	平成19年度
職員(収納業務関係)	11	17	15
国民年金推進員	9	10	9
収納指導員	2	2	2

※職員については、収納業務を兼任している者を含めて計上している。

〈電話番号収録率〉

62.1%

※被保険者情報に電話番号が収録されている割合

〈納付督促状況〉

(件)

	平成17年度	平成18年度	平成19年度
催告状(文書)発行数	73,641	63,563	36,224
免除等勸奨DM送付数	8,276	1,787	6,566
電話督促	外部委託	6,643	6,749
	職員	10,539	4,003
	収納指導員	379	1,013
	計	17,561	11,765
戸別訪問	国民年金推進員	36,672	27,519
	職員	7,131	2,337
	収納指導員	2,351	389
	計	46,154	30,245
集合徴収(呼出)案内数	34,263	28,773	0
国民年金推進員 口座振替等獲得件数	141	153	95

〈強制徴収実施状況〉平成20年12月末現在

(件)

	平成17年度	平成18年度	平成19年度
最終催告状発行件数	335	656	98
督促状発行件数	139	401	0
差押執行件数	6	63	0

〔新潟 地区〕

1 従来の実施に要した経費

(単位:千円)

		平成17年度	平成18年度	平成19年度
新潟西 社会保険事務所				
人件費	常勤職員	29,467	33,207	23,651
	非常勤職員	43,396	47,230	38,710
物件費		15,763	9,274	3,973
委託費等	委託費定額部分	1,733	1,528	789
	成果報酬等	0	0	0
	旅費その他	4,053	5,556	4,365
計(a)		94,412	96,795	71,488
参考値 (b)	減価償却費	687	839	654
	退職給付費用	3,432	1,641	2,905
	間接部門費	6,004	6,052	4,406
(a)+(b)		104,535	105,327	79,453
長岡 社会保険事務所				
人件費	常勤職員	21,651	21,220	20,838
	非常勤職員	17,880	21,660	24,681
物件費		6,517	6,060	2,333
委託費等	委託費定額部分	713	865	676
	成果報酬等	0	0	0
	旅費その他	2,478	3,042	3,785
計(a)		49,239	52,847	52,313
参考値 (b)	減価償却費	262	333	330
	退職給付費用	2,387	1,012	2,749
	間接部門費	5,555	5,222	4,367
(a)+(b)		57,443	59,414	59,759
上越 社会保険事務所				
人件費	常勤職員	18,915	17,561	18,353
	非常勤職員	14,775	22,272	22,808
物件費		5,962	3,652	1,587
委託費等	委託費定額部分	492	656	364
	成果報酬等	0	0	0
	旅費その他	2,686	3,405	3,645
計(a)		42,830	47,546	46,757
参考値 (b)	減価償却費	100	112	122
	退職給付費用	1,797	703	2,015
	間接部門費	5,197	4,406	4,425
(a)+(b)		49,924	52,767	53,319
三条 社会保険事務所				
人件費	常勤職員	21,485	22,667	20,166
	非常勤職員	16,350	20,406	22,579
物件費		8,425	5,243	2,114
委託費等	委託費定額部分	530	1,357	390
	成果報酬等	0	0	0
	旅費その他	1,881	2,023	2,055
計(a)		48,671	51,696	47,304
参考値 (b)	減価償却費	156	195	191
	退職給付費用	2,226	996	2,508
	間接部門費	5,193	5,370	4,390
(a)+(b)		56,246	58,257	54,393

		平成17年度	平成18年度	平成19年度
新発田 社会保険事務所				
人件費	常勤職員	20,588	19,872	21,781
	非常勤職員	17,900	23,422	27,250
物件費		8,495	5,868	2,322
委託費等	委託費定額部分	636	708	458
	成果報酬等	0	0	0
	旅費その他	2,218	3,786	4,027
計(a)		49,837	53,656	55,838
参考値 (b)	減価償却費	113	138	152
	退職給付費用	2,226	959	2,781
	間接部門費	5,501	4,737	4,802
(a) + (b)		57,677	59,490	63,573
柏崎 社会保険事務所				
人件費	常勤職員	10,994	10,799	10,467
	非常勤職員	7,582	9,250	10,295
物件費		1,794	793	492
委託費等	委託費定額部分	134	278	65
	成果報酬等	0	0	0
	旅費その他	1,026	1,395	1,365
計(a)		21,530	22,515	22,684
参考値 (b)	減価償却費	97	115	129
	退職給付費用	885	385	1,072
	間接部門費	4,766	4,579	3,786
(a) + (b)		27,278	27,594	27,671
新潟東 社会保険事務所				
人件費	常勤職員	21,974	23,647	25,947
	非常勤職員	20,293	24,860	33,314
物件費		8,342	5,224	4,890
委託費等	委託費定額部分	1,192	957	860
	成果報酬等	0	0	0
	旅費その他	2,135	3,563	4,026
計(a)		53,936	58,251	69,037
参考値 (b)	減価償却費	144	187	225
	退職給付費用	2,387	1,097	3,737
	間接部門費	5,410	4,687	4,161
(a) + (b)		61,877	64,222	77,160
六日町 社会保険事務所				
人件費	常勤職員	11,240	11,677	12,854
	非常勤職員	10,236	11,240	12,899
物件費		5,449	2,687	1,701
委託費等	委託費定額部分	346	394	242
	成果報酬等	0	0	0
	旅費その他	1,951	1,895	2,093
計(a)		29,222	27,893	29,789
参考値 (b)	減価償却費	203	244	271
	退職給付費用	1,207	519	1,462
	間接部門費	4,483	4,294	3,779
(a) + (b)		35,115	32,950	35,301

		平成17年度	平成18年度	平成19年度
新潟地区 合計				
人件費	常勤職員	156,314	160,650	154,057
	非常勤職員	148,412	180,340	192,536
物件費		60,747	38,801	19,412
委託費等	委託費定額部分	5,776	6,743	3,844
	成果報酬等	0	0	0
	旅費その他	18,428	24,665	25,361
計(a)		389,677	411,199	395,210
参考値 (b)	減価償却費	1,762	2,163	2,074
	退職給付費用	16,547	7,312	19,229
	間接部門費	42,109	39,347	34,116
(a)+(b)		450,095	460,021	450,629

2 従来の実施に要した人員

(単位:人)

新潟西 社会保険事務所				
	常勤職員	6.40	7.12	4.47
	非常勤職員	19.44	21.30	17.84
長岡 社会保険事務所				
	常勤職員	4.45	4.39	4.23
	非常勤職員	8.17	9.70	11.12
上越 社会保険事務所				
	常勤職員	3.35	3.05	3.10
	非常勤職員	6.72	9.31	10.00
三条 社会保険事務所				
	常勤職員	4.15	4.32	3.86
	非常勤職員	6.83	8.25	8.80
新発田 社会保険事務所				
	常勤職員	4.15	4.16	4.28
	非常勤職員	7.52	10.06	10.80
柏崎 社会保険事務所				
	常勤職員	1.65	1.67	1.65
	非常勤職員	3.40	3.98	4.40
新潟東 社会保険事務所				
	常勤職員	4.45	4.76	5.75
	非常勤職員	9.92	11.53	14.30
六日町 社会保険事務所				
	常勤職員	2.25	2.25	2.25
	非常勤職員	5.21	5.60	6.30
新潟地区 合計				
	常勤職員	30.85	31.72	29.59
	非常勤職員	67.21	79.73	83.56

4 従来の実施における目的の達成の程度

新潟西 社会保険事務所				
	納付対象月数[月数]	780,679	763,319	599,839
	納付月数[月数]	559,985	543,509	433,120
	納付率[%]	71.7%	71.2%	72.2%
	納付期限内納付月数[月数]	501,531	490,235	396,551
	過年度(1年目)納付対象月数[月数]	849,800	774,105	760,455
	過年度(1年目)納付月数[月数]	598,032	584,104	559,425
	過年度(1年目)納付率[%]	70.4%	75.5%	73.6%
	過年度(2年目)納付対象月数[月数]	876,310	853,435	776,440

		平成17年度	平成18年度	平成19年度
	過年度(2年目)納付月数[月数]	630,009	614,261	595,243
	過年度(2年目)納付率[%]	71.9%	72.0%	76.7%
	年度末第1号被保険者数[人]	89,739	87,463	66,887
	全額免除該当者数[人]	29,244	26,801	18,342
	全額免除該当率[%]	32.6%	30.6%	27.4%
長岡 社会保険事務所				
	納付対象月数[月数]	463,334	480,814	466,501
	納付月数[月数]	394,741	391,785	368,510
	納付率[%]	85.2%	81.5%	79.0%
	納付期限内納付月数[月数]	362,324	356,894	337,236
	過年度(1年目)納付対象月数[月数]	502,966	457,265	479,121
	過年度(1年目)納付月数[月数]	424,304	405,963	404,303
	過年度(1年目)納付率[%]	84.4%	88.8%	84.4%
	過年度(2年目)納付対象月数[月数]	549,599	503,971	458,133
	過年度(2年目)納付月数[月数]	451,213	430,527	410,330
	過年度(2年目)納付率[%]	82.1%	85.4%	89.6%
	年度末第1号被保険者数[人]	53,361	51,546	48,618
	全額免除該当者数[人]	17,634	12,046	10,012
	全額免除該当率[%]	33.0%	23.4%	20.6%
上越 社会保険事務所				
	納付対象月数[月数]	321,702	318,252	301,506
	納付月数[月数]	261,725	256,014	238,594
	納付率[%]	81.4%	80.4%	79.1%
	納付期限内納付月数[月数]	234,705	230,675	216,026
	過年度(1年目)納付対象月数[月数]	344,043	321,279	318,019
	過年度(1年目)納付月数[月数]	275,410	270,744	265,375
	過年度(1年目)納付率[%]	80.1%	84.3%	83.4%
	過年度(2年目)納付対象月数[月数]	354,844	345,874	322,487
	過年度(2年目)納付月数[月数]	292,945	280,723	275,904
	過年度(2年目)納付率[%]	82.6%	81.2%	85.6%
	年度末第1号被保険者数[人]	35,900	34,745	32,708
	全額免除該当者数[人]	9,831	8,638	8,233
	全額免除該当率[%]	27.4%	24.9%	25.2%
三条 社会保険事務所				
	納付対象月数[月数]	373,237	372,290	353,602
	納付月数[月数]	319,277	309,018	288,080
	納付率[%]	85.5%	83.0%	81.5%
	納付期限内納付月数[月数]	304,170	283,884	265,846
	過年度(1年目)納付対象月数[月数]	415,901	373,697	371,463
	過年度(1年目)納付月数[月数]	343,445	328,514	319,143
	過年度(1年目)納付率[%]	82.6%	87.9%	85.9%
	過年度(2年目)納付対象月数[月数]	444,257	416,396	374,153
	過年度(2年目)納付月数[月数]	369,195	350,197	333,868
	過年度(2年目)納付率[%]	83.1%	84.1%	89.2%
	年度末第1号被保険者数[人]	42,193	40,463	38,271
	全額免除該当者数[人]	13,237	10,873	10,456
	全額免除該当率[%]	31.4%	26.9%	27.3%
新発田 社会保険事務所				
	納付対象月数[月数]	390,508	380,185	359,062
	納付月数[月数]	302,072	292,877	272,603
	納付率[%]	77.4%	77.0%	75.9%
	納付期限内納付月数[月数]	271,962	263,510	246,914

	平成17年度	平成18年度	平成19年度
過年度(1年目)納付対象月数[月数]	419,515	388,925	377,453
過年度(1年目)納付月数[月数]	323,835	314,067	304,474
過年度(1年目)納付率[%]	77.2%	80.8%	80.7%
過年度(2年目)納付対象月数[月数]	428,671	420,608	389,681
過年度(2年目)納付月数[月数]	339,815	330,315	320,882
過年度(2年目)納付率[%]	79.3%	78.5%	82.3%
年度末第1号被保険者数[人]	43,669	42,017	39,563
全額免除該当者数[人]	11,739	10,583	10,094
全額免除該当率[%]	26.9%	25.2%	25.5%
柏崎 社会保険事務所			
納付対象月数[月数]	106,429	104,735	97,103
納付月数[月数]	88,718	85,923	78,394
納付率[%]	83.4%	82.0%	80.7%
納付期限内納付月数[月数]	79,632	78,038	71,500
過年度(1年目)納付対象月数[月数]	115,971	106,649	104,792
過年度(1年目)納付月数[月数]	94,614	91,980	89,348
過年度(1年目)納付率[%]	81.6%	86.2%	85.3%
過年度(2年目)納付対象月数[月数]	123,061	116,320	106,883
過年度(2年目)納付月数[月数]	102,140	96,738	93,828
過年度(2年目)納付率[%]	83.0%	83.2%	87.8%
年度末第1号被保険者数[人]	12,157	11,829	11,027
全額免除該当者数[人]	3,280	3,148	2,816
全額免除該当率[%]	27.0%	26.6%	25.5%
新潟東 社会保険事務所			
納付対象月数[月数]	506,183	499,088	616,078
納付月数[月数]	397,779	390,480	442,005
納付率[%]	78.6%	78.2%	71.7%
納付期限内納付月数[月数]	350,615	354,543	400,861
過年度(1年目)納付対象月数[月数]	538,921	505,378	498,658
過年度(1年目)納付月数[月数]	421,575	411,530	407,569
過年度(1年目)納付率[%]	78.2%	81.4%	81.7%
過年度(2年目)納付対象月数[月数]	551,150	540,261	506,581
過年度(2年目)納付月数[月数]	440,980	429,955	421,431
過年度(2年目)納付率[%]	80.0%	79.6%	83.2%
年度末第1号被保険者数[人]	55,608	53,833	68,285
全額免除該当者数[人]	13,598	13,346	18,870
全額免除該当率[%]	24.5%	24.8%	27.6%
六日町 社会保険事務所			
納付対象月数[月数]	224,050	234,768	229,008
納付月数[月数]	195,815	189,066	177,205
納付率[%]	87.4%	80.5%	77.4%
納付期限内納付月数[月数]	179,780	173,246	162,853
過年度(1年目)納付対象月数[月数]	243,463	222,289	233,465
過年度(1年目)納付月数[月数]	208,671	200,558	194,977
過年度(1年目)納付率[%]	85.7%	90.2%	83.5%
過年度(2年目)納付対象月数[月数]	270,823	243,891	222,616
過年度(2年目)納付月数[月数]	222,283	211,398	202,601
過年度(2年目)納付率[%]	82.1%	86.7%	91.0%
年度末第1号被保険者数[人]	25,702	24,412	23,036
全額免除該当者数[人]	8,255	4,200	3,968
全額免除該当率[%]	32.1%	17.2%	17.2%

	平成17年度	平成18年度	平成19年度
新潟地区 合計			
納付対象月数〔月数〕	3,166,122	3,153,451	3,022,699
納付月数〔月数〕	2,520,112	2,458,672	2,298,511
納付率〔%〕	79.6%	78.0%	76.0%
納付期限内納付月数〔月数〕	2,284,719	2,231,025	2,097,787
過年度(1年目)納付対象月数〔月数〕	3,430,580	3,149,587	3,143,426
過年度(1年目)納付月数〔月数〕	2,689,886	2,607,460	2,544,614
過年度(1年目)納付率〔%〕	78.4%	82.8%	81.0%
過年度(2年目)納付対象月数〔月数〕	3,598,715	3,440,756	3,156,974
過年度(2年目)納付月数〔月数〕	2,848,580	2,744,114	2,654,087
過年度(2年目)納付率〔%〕	79.2%	79.8%	84.1%
年度末第1号被保険者数〔人〕	358,329	346,308	328,395
全額免除該当者数〔人〕	106,818	89,635	82,791
全額免除該当率〔%〕	29.8%	25.9%	25.2%

5 従来の実施方法等

従来の業務実施における取扱い数量等については、以下のとおりです。
「納付督促状況」が対象事業に直接関係する数値です。その他の数値は、対象業務を含めた社会保険事務所全体の実施状況に関する数値です。

【新潟西 社会保険事務所】

対象業務に直接関係する数値
対象業務を含む社会保険事務所全体の数値
対象業務と無関係な数値

【基本情報】

〔被保険者情報〕

(人)

		平成17年度	平成18年度	平成19年度
第1号被保険者(任意加入者含む)		91,254	88,979	68,114
全額免除者	法定免除者	5,778	5,824	4,181
	申請免除(全額)者	8,941	8,885	5,818
	学生納付特例者	8,957	8,817	7,001
	若年者納付猶予者	2,046	1,995	1,357
計		25,722	25,521	18,357
未納者	短期未納者	12,587	8,811	9,790
	中期未納者	8,935	5,327	5,314
	長期未納者	17,285	11,802	11,712
	計	38,807	25,940	26,816

(注)未納者欄の区分は、未納期間による。区分毎の未納期間は、短期未納者が1～6月、中期未納者が7～12月、長期未納者が13月以上となっている。

(参考)未納月数別の未納者数

(人)

未納月数	17年度	18年度	19年度	未納月数	17年度	18年度	19年度
1月	3,632	2,616	2,760	13月	619	393	427
2月	2,329	1,553	1,596	14月	573	357	373
3月	2,508	2,001	2,493	15月	1,202	926	829
4月	1,527	982	1,076	16月	482	293	302
5月	1,352	822	902	17月	498	322	317
6月	1,239	837	963	18月	538	349	359
7月	1,099	677	758	19月	490	358	309
8月	997	649	659	20月	471	302	318
9月	1,604	1,638	1,388	21月	1,158	785	1,033
10月	854	503	524	22月	499	308	331
11月	972	553	591	23月	638	405	419
12月	3,409	1,307	1,394	24月	10,117	7,004	6,695

【事業実績】

〔現年度保険料納付率〕

(月/%)

	平成17年度											
	4月	5月	6月	7月	8月	9月	10月	11月	12月	1月	2月	3月
納付対象月数	70,685	137,688	205,722	278,627	345,318	411,742	477,924	520,098	590,191	655,374	718,071	774,729
納付月数	41,672	86,453	131,793	177,842	223,687	271,103	318,359	368,510	414,823	461,866	511,943	559,985
納付率	59.0%	62.8%	64.1%	63.8%	64.8%	65.8%	66.6%	70.9%	70.3%	70.5%	71.3%	72.3%
	平成18年度											
	4月	5月	6月	7月	8月	9月	10月	11月	12月	1月	2月	3月
納付対象月数	65,932	128,955	192,501	261,047	326,457	391,573	455,650	517,771	580,222	642,748	704,950	763,319
納付月数	41,293	85,123	129,524	174,108	220,220	266,569	312,867	361,232	407,315	453,326	500,353	543,509
納付率	62.6%	66.0%	67.3%	66.7%	67.5%	68.1%	68.7%	69.8%	70.2%	70.5%	71.0%	71.2%
	平成19年度											
	4月	5月	6月	7月	8月	9月	10月	11月	12月	1月	2月	3月
納付対象月数	53,115	103,058	153,019	206,385	259,751	311,564	361,065	408,222	456,522	505,383	554,477	599,839
納付月数	33,877	69,239	104,917	141,165	177,626	214,267	251,007	288,909	324,718	360,555	397,102	433,120
納付率	63.8%	67.2%	68.6%	68.4%	68.4%	68.8%	69.5%	70.8%	71.1%	71.3%	71.6%	72.2%
	平成20年度											
	4月	5月	6月	7月	8月	9月	10月	11月	12月	1月	2月	3月
納付対象月数	50,395	98,647	146,368	197,560	248,978	298,946	347,525	395,564	442,856	490,778	-	-
納付月数	31,473	64,897	98,361	131,982	165,977	201,157	236,046	271,645	305,894	339,980	-	-
納付率	62.5%	65.8%	67.2%	66.8%	66.7%	67.3%	67.9%	68.7%	69.1%	69.3%	-	-

(注) 納付率(%) = $\frac{\text{納付月数}}{\text{納付対象月数}} \times 100$

※納付対象月数とは、当該年度分の保険料として納付すべき月数(全額免除月数および学生納付特例月数、納付猶予月数は含まれない)であり、納付月数はそのうち当該年度中(翌年4月末まで)に実際に納付された月数である。また、納付期限内納付月数とは、納付対象月数に対して実際に納付期限(毎月の保険料につき、その翌末日)内に納付された月数である。

【事業実績】

〈過年度保険料納付月数〉

(月)

	平成17年度											
	4月	5月	6月	7月	8月	9月	10月	11月	12月	1月	2月	3月
15年度分	4,370	2,816	2,370	2,713	1,620	2,447	1,910	2,374	1,251	1,231	1,974	1,782
16年度分	1,682	1,781	1,505	1,867	1,465	1,985	1,283	1,412	1,062	1,033	1,044	710
	平成18年度											
	4月	5月	6月	7月	8月	9月	10月	11月	12月	1月	2月	3月
16年度分	5,055	2,986	2,305	1,728	1,505	1,595	1,566	2,056	1,325	1,248	1,936	1,207
17年度分	2,130	1,621	1,387	1,606	1,422	1,440	1,413	1,374	1,244	1,072	1,132	486
	平成19年度											
	4月	5月	6月	7月	8月	9月	10月	11月	12月	1月	2月	3月
17年度分	3,672	1,849	2,175	1,508	1,136	1,143	1,255	1,442	770	793	910	981
18年度分	1,451	985	1,680	1,190	1,011	1,003	1,010	831	743	677	547	441
	平成20年度											
	4月	5月	6月	7月	8月	9月	10月	11月	12月	1月	2月	3月
18年度分	3,343	1,836	1,458	1,131	1,042	1,281	1,144	1,071	937	743	—	—
19年度分	1,270	1,069	1,005	949	835	985	820	777	746	592	—	—

〈免除等該当者件数〉

(人)

	平成17年度											
	4月	5月	6月	7月	8月	9月	10月	11月	12月	1月	2月	3月
申請免除(全額)	799	250	371	501	2,264	4,021	1,066	689	1,888	208	1,139	919
学生納付特例	250	4,745	1,653	404	346	395	258	487	298	116	344	247
若年者納付猶予	7	400	212	135	616	535	527	258	4,621	(770)	(1,027)	72
	平成18年度											
	4月	5月	6月	7月	8月	9月	10月	11月	12月	1月	2月	3月
申請免除(全額)	1,042	475	404	494	5,728	1,996	883	861	701	659	446	621
学生納付特例	1,252	3,798	1,349	388	346	398	508	343	393	186	320	230
若年者納付猶予	265	(484)	103	124	1,290	446	282	269	215	200	94	176
	平成19年度											
	4月	5月	6月	7月	8月	9月	10月	11月	12月	1月	2月	3月
申請免除(全額)	440	333	163	3,371	1,206	286	321	530	879	384	249	357
学生納付特例	216	3,202	1,384	365	355	357	428	391	267	240	183	130
若年者納付猶予	182	155	74	909	227	103	68	101	182	141	87	76
	平成20年度											
	4月	5月	6月	7月	8月	9月	10月	11月	12月	1月	2月	3月
申請免除(全額)	429	429	350	3,222	1,246	432	371	485	509	513	385	—
学生納付特例	1,483	1,483	767	555	357	375	335	306	238	254	196	—
若年者納付猶予	95	95	114	863	174	142	96	90	85	76	88	—

〈口座振替率等〉

(人/%)

	平成17年度	平成18年度	平成19年度
口座振替者数	29,754	28,577	24,171
口座振替率	45.8%	45.0%	48.6%
クレジット納付者数	—	—	56
クレジット納付率	—	—	0.1%

(注) 口座振替率(%) = $\frac{\text{口座振替加入者数}}{\text{クレジット納付加入者数}} \times 100$
 (クレジット納付率) = $\frac{\text{クレジット納付加入者数}}{\text{保険料納付対象者数}} \times 100$

〈納付督促体制〉

(人)

	平成17年度	平成18年度	平成19年度
職員(収納業務関与)	8	10	6
国民年金推進員	18	19	16
収納指導員	4	4	4

※職員については、収納業務を兼任している者を含めて計上している。

〈電話番号収録率〉

72.1%

※被保険者情報に電話番号が収録されている割合

〈納付督促状況〉

(件)

	平成17年度	平成18年度	平成19年度	
催告状(文書)発行数	35,365	45,333	33,934	
免除等勸奨DM送付数	19,097	18,648	4,925	
電話督促	外部委託	14,185	9,791	5,322
	職員	8,552	7,090	1,206
	収納指導員	2,915	3,937	118
	計	25,652	20,818	6,646
戸別訪問	国民年金推進員	113,439	140,874	99,389
	職員	3,067	1,947	0
	収納指導員	0	4,203	0
	計	116,506	147,024	99,389
集合徴収(呼出)案内数	99,016	68,149	8,482	
国民年金推進員 口座振替等獲得件数	388	435	153	

〈強制徴収実施状況〉平成20年12月末現在

(件)

	平成17年度	平成18年度	平成19年度
最終催告状発行件数	309	379	36
督促状発行件数	91	211	19
差押執行件数	35	36	3

5 従来の実施方法等

従来の業務実施における取扱い数量等については、以下のとおりです。
「納付督促状況」が対象事業に直接関係する数値です。その他の数値は、対象業務を含めた社会保険事務所全体の実施状況に関する数値です。

【 長岡 社会保険事務所 】

対象業務に直接関係する数値
対象業務を含む社会保険事務所全体の数値
対象業務と無関係な数値

【基本情報】

〈被保険者情報〉

(人)

		平成17年度	平成18年度	平成19年度
第1号被保険者(任意加入者含む)		53,822	51,976	49,134
全額免除者	法定免除者	3,511	3,610	3,527
	申請免除(全額)者	6,780	2,993	2,927
	学生納付特例者	4,303	4,161	3,965
	若年者納付猶予者	103	422	528
計		14,697	11,186	10,947
未納者	短期未納者	9,505	6,256	7,081
	中期未納者	2,434	4,473	3,576
	長期未納者	4,845	4,347	6,102
	計	16,784	15,076	16,759

(注)未納者欄の区分は、未納期間による。区分毎の未納期間は、短期未納者が1～6月、中期未納者が7～12月、長期未納者が13月以上となっている。

(参考)未納月数別の未納者数

(人)

未納月数	17年度	18年度	19年度	未納月数	17年度	18年度	19年度
1月	2,344	2,181	2,316	13月	186	212	270
2月	1,451	1,179	1,278	14月	283	177	241
3月	1,388	1,067	1,387	15月	247	377	385
4月	872	685	831	16月	158	138	205
5月	2,973	605	642	17月	143	120	220
6月	477	539	627	18月	142	128	219
7月	395	517	573	19月	129	132	223
8月	324	440	416	20月	129	113	221
9月	419	2,418	948	21月	197	260	1,422
10月	290	299	362	22月	148	148	166
11月	327	244	372	23月	128	137	154
12月	679	555	905	24月	2,955	2,405	2,376

【事業実績】

〈現年度保険料納付率〉

(月/%)

	平成17年度											
	4月	5月	6月	7月	8月	9月	10月	11月	12月	1月	2月	3月
納付対象月数	42,261	82,175	121,679	165,282	206,649	247,601	284,982	322,300	361,584	398,706	432,183	463,318
納付月数	30,015	61,767	94,255	127,812	160,760	193,647	226,642	261,755	294,641	328,197	361,781	394,741
納付率	71.0%	75.2%	77.5%	77.3%	77.8%	78.2%	79.5%	81.2%	81.5%	82.3%	83.7%	85.2%
	平成18年度											
	4月	5月	6月	7月	8月	9月	10月	11月	12月	1月	2月	3月
納付対象月数	39,034	76,256	113,633	157,574	199,925	241,615	283,691	325,029	365,712	406,473	445,808	480,814
納付月数	29,350	60,318	91,553	124,111	156,829	190,278	223,272	257,926	291,026	324,498	358,158	391,785
納付率	75.2%	79.1%	80.6%	78.8%	78.4%	78.8%	78.7%	79.4%	79.6%	79.8%	80.3%	81.5%
	平成19年度											
	4月	5月	6月	7月	8月	9月	10月	11月	12月	1月	2月	3月
納付対象月数	40,924	80,587	119,502	160,812	201,672	240,634	280,136	318,578	357,380	394,596	432,395	466,501
納付月数	28,821	59,164	89,676	120,743	151,224	182,378	213,771	245,894	276,487	307,005	338,006	368,510
納付率	70.4%	73.4%	75.0%	75.1%	75.0%	75.8%	76.3%	77.2%	77.4%	77.8%	78.2%	79.0%
	平成20年度											
	4月	5月	6月	7月	8月	9月	10月	11月	12月	1月	2月	3月
納付対象月数	38,538	75,713	112,547	152,208	190,289	228,648	264,942	302,021	338,472	375,191	-	-
納付月数	26,518	54,667	83,084	111,361	140,053	169,779	199,040	229,099	257,614	286,153	-	-
納付率	68.8%	72.2%	73.8%	73.2%	73.6%	74.3%	75.1%	75.9%	76.1%	76.3%	-	-

(注) 納付率(%) = $\frac{\text{納付月数}}{\text{納付対象月数}} \times 100$

※納付対象月数とは、当該年度分の保険料として納付すべき月数(全額免除月数および学生納付特例月数、納付猶予月数は含まれない)であり、納付月数はそのうち当該年度中(翌年4月末まで)に実際に納付された月数である。また、納付期限内納付月数とは、納付対象月数に対して実際に納付期限(毎月の保険料につき、その翌末日)内に納付された月数である。

【事業実績】

長岡

〈過年度保険料納付月数〉

(月)

	平成17年度											
	4月	5月	6月	7月	8月	9月	10月	11月	12月	1月	2月	3月
15年度分	2,520	1,574	1,160	2,474	790	740	685	978	516	883	723	680
16年度分	754	802	771	1,319	723	675	653	636	518	535	437	302
	平成18年度											
	4月	5月	6月	7月	8月	9月	10月	11月	12月	1月	2月	3月
16年度分	2,389	1,230	932	914	866	644	642	1,341	487	846	558	757
17年度分	875	680	563	632	613	389	505	661	422	378	304	256
	平成19年度											
	4月	5月	6月	7月	8月	9月	10月	11月	12月	1月	2月	3月
17年度分	3,094	1,606	1,838	926	701	749	847	995	509	545	471	691
18年度分	673	425	658	494	322	417	395	305	269	239	207	136
	平成20年度											
	4月	5月	6月	7月	8月	9月	10月	11月	12月	1月	2月	3月
18年度分	2,808	1,677	1,194	1,006	740	1,057	731	728	565	436	—	—
19年度分	615	618	479	484	378	470	393	388	361	280	—	—

〈免除等該当者件数〉

(人)

	平成17年度											
	4月	5月	6月	7月	8月	9月	10月	11月	12月	1月	2月	3月
申請免除(全額)	1,207	369	356	1,291	1,974	1,569	791	1,400	1,151	424	813	1,463
学生納付特例	79	1,996	1,033	150	265	275	174	172	131	102	113	121
若年者納付猶予	23	13	14	46	18	17	9	14	14	7	15	25
	平成18年度											
	4月	5月	6月	7月	8月	9月	10月	11月	12月	1月	2月	3月
申請免除(全額)	1,260	338	441	332	1,409	1,296	513	276	160	289	173	326
学生納付特例	303	1,853	882	183	154	233	116	220	228	114	17	205
若年者納付猶予	43	9	25	5	110	102	140	48	42	84	37	80
	平成19年度											
	4月	5月	6月	7月	8月	9月	10月	11月	12月	1月	2月	3月
申請免除(全額)	420	82	126	1,115	819	520	346	173	291	131	293	243
学生納付特例	145	1,775	523	362	200	143	284	272	153	138	212	117
若年者納付猶予	199	42	58	187	161	187	54	49	46	21	74	51
	平成20年度											
	4月	5月	6月	7月	8月	9月	10月	11月	12月	1月	2月	3月
申請免除(全額)	318	318	122	1,164	608	621	216	357	310	233	261	—
学生納付特例	226	226	613	313	207	311	161	201	172	167	188	—
若年者納付猶予	98	98	23	321	101	123	53	64	69	52	56	—

〈口座振替率等〉

(人/%)

	平成17年度	平成18年度	平成19年度
口座振替者数	24,404	23,499	21,638
口座振替率	62.4%	57.6%	56.7%
クレジット納付者数	—	—	22
クレジット納付率	—	—	0.1%

(注) 口座振替率(%) = $\frac{\text{口座振替加入者数(クレジット納付加入者数)}}{\text{保険料納付対象者数}} \times 100$

〈納付督促体制〉

(人)

	平成17年度	平成18年度	平成19年度
職員(収納業務関係)	5	5	5
国民年金推進員	7	10	10
収納指導員	3	3	3

※職員については、収納業務を兼任している者を含めて計上している。

〈電話番号収録率〉

66.6%

※被保険者情報に電話番号が収録されている割合

〈納付督促状況〉

(件)

	平成17年度	平成18年度	平成19年度
催告状(文書)発行数	10,294	30,429	12,681
免除等勸奨DM送付数	10,224	12,186	3,706
電話督促	外部委託	4,279	6,296
	職員	2,062	2,152
	収納指導員	70	1,798
	計	6,411	10,246
戸別訪問	国民年金推進員	27,479	31,697
	職員	2,003	882
	収納指導員	0	361
	計	29,482	32,940
集合徴収(呼出)案内数	38,909	43,395	2,079
国民年金推進員 口座振替等獲得件数	201	226	247

〈強制徴収実施状況〉平成20年12月末現在

(件)

	平成17年度	平成18年度	平成19年度
最終催告状発行件数	55	339	51
督促状発行件数	27	149	3
差押執行件数	5	31	0

5 従来の実施方法等

従来の業務実施における取扱い数量等については、以下のとおりです。
 「納付督促状況」が対象事業に直接関係する数値です。その他の数値は、対象業務を含めた社会保険事務所全体の実施状況に関する数値です。

【 上越 社会保険事務所 】

対象業務に直接関係する数値
対象業務を含む社会保険事務所全体の数値
対象業務と無関係な数値

【基本情報】

〔被保険者情報〕

(人)

		平成17年度	平成18年度	平成19年度
第1号被保険者(任意加入者含む)		36,274	35,089	33,050
全額免除者	法定免除者	2,547	2,560	2,511
	申請免除(全額)者	3,325	2,813	2,702
	学生納付特例者	2,711	2,682	2,550
	若年者納付猶予者	737	641	649
計		9,320	8,696	8,412
未納者	短期未納者	5,305	4,647	5,271
	中期未納者	3,056	2,349	2,311
	長期未納者	4,442	4,001	4,005
	計	12,803	10,997	11,587

(注)未納者欄の区分は、未納期間による。区分毎の未納期間は、短期未納者が1～6月、中期未納者が7～12月、長期未納者が13月以上となっている。

(参考)未納月数別の未納者数

(人)

未納月数	17年度	18年度	19年度	未納月数	17年度	18年度	19年度
1月	1,769	1,526	1,774	13月	218	179	192
2月	931	837	876	14月	193	156	187
3月	1,006	976	1,124	15月	386	339	308
4月	680	520	573	16月	191	160	140
5月	499	400	455	17月	167	140	128
6月	420	388	469	18月	159	185	150
7月	416	308	368	19月	121	133	153
8月	461	324	286	20月	167	128	137
9月	517	747	608	21月	364	359	424
10月	286	238	283	22月	126	133	125
11月	379	258	252	23月	153	180	179
12月	997	474	514	24月	2,197	1,909	1,882

【事業実績】

〔現年度保険料納付率〕

(月/%)

	平成17年度											
	4月	5月	6月	7月	8月	9月	10月	11月	12月	1月	2月	3月
納付対象月数	28,049	55,171	82,585	110,999	138,581	166,177	192,613	217,923	244,321	270,770	296,546	321,696
納付月数	19,163	39,969	60,966	82,556	104,249	126,391	148,319	171,991	193,714	216,419	239,267	261,725
納付率	68.3%	72.4%	73.8%	74.4%	75.2%	76.1%	77.0%	78.9%	79.3%	79.9%	80.7%	81.4%
	平成18年度											
	4月	5月	6月	7月	8月	9月	10月	11月	12月	1月	2月	3月
納付対象月数	27,264	53,502	79,957	109,557	136,515	163,055	189,324	215,861	243,046	268,875	295,549	318,252
納付月数	19,298	39,979	60,828	81,990	103,375	124,937	146,112	168,970	190,470	212,132	234,152	256,014
納付率	70.8%	74.7%	76.1%	74.8%	75.7%	76.6%	77.2%	78.3%	78.4%	78.9%	79.2%	80.4%
	平成19年度											
	4月	5月	6月	7月	8月	9月	10月	11月	12月	1月	2月	3月
納付対象月数	26,754	52,210	77,552	104,218	130,912	156,292	181,460	206,248	230,810	254,693	279,258	301,506
納付月数	18,502	37,908	57,574	77,717	97,459	117,718	138,017	158,860	178,622	198,425	218,578	238,594
納付率	69.2%	72.6%	74.2%	74.6%	74.4%	75.3%	76.1%	77.0%	77.4%	77.9%	78.3%	79.1%
	平成20年度											
	4月	5月	6月	7月	8月	9月	10月	11月	12月	1月	2月	3月
納付対象月数	24,645	48,371	72,055	96,872	121,475	145,742	169,754	193,220	216,322	240,435	-	-
納付月数	16,964	34,974	53,152	71,428	89,802	108,796	127,438	147,362	165,853	184,601	-	-
納付率	68.8%	72.3%	73.8%	73.7%	73.9%	74.6%	75.1%	76.3%	76.7%	76.8%	-	-

(注) 納付率(%) = $\frac{\text{納付月数}}{\text{納付対象月数}} \times 100$

※納付対象月数とは、当該年度分の保険料として納付すべき月数(全額免除月数および学生納付特例月数、納付猶予月数は含まれない)であり、納付月数はそのうち当該年度中(翌年4月末まで)に実際に納付された月数である。また、納付期限内納付月数とは、納付対象月数に対して実際に納付期限(毎月の保険料につき、その翌末日)内に納付された月数である。

【事業実績】

上越

〈過年度保険料納付月数〉

(月)

	平成17年度											
	4月	5月	6月	7月	8月	9月	10月	11月	12月	1月	2月	3月
15年度分	2,041	1,342	1,168	984	609	484	560	731	331	714	566	509
16年度分	476	565	512	478	370	413	331	320	259	314	276	156
	平成18年度											
	4月	5月	6月	7月	8月	9月	10月	11月	12月	1月	2月	3月
16年度分	2,013	1,144	856	883	527	432	466	799	497	479	547	519
17年度分	450	500	474	618	442	431	409	435	489	390	363	268
	平成19年度											
	4月	5月	6月	7月	8月	9月	10月	11月	12月	1月	2月	3月
17年度分	2,267	1,073	1,123	795	592	587	610	798	380	442	532	523
18年度分	737	539	609	504	399	440	457	396	345	344	310	246
	平成20年度											
	4月	5月	6月	7月	8月	9月	10月	11月	12月	1月	2月	3月
18年度分	2,164	1,171	994	722	660	672	466	909	419	406	—	—
19年度分	602	637	491	474	513	455	372	491	339	301	—	—

〈免除等該当者件数〉

(人)

	平成17年度											
	4月	5月	6月	7月	8月	9月	10月	11月	12月	1月	2月	3月
申請免除(全額)	296	82	78	307	1,495	697	310	546	496	247	284	319
学生納付特例	153	1,206	474	113	159	167	113	122	124	103	116	88
若年者納付猶予	71	73	63	148	391	240	101	74	238	116	111	110
	平成18年度											
	4月	5月	6月	7月	8月	9月	10月	11月	12月	1月	2月	3月
申請免除(全額)	229	54	156	103	1,125	1,248	554	392	157	107	196	142
学生納付特例	506	820	555	145	132	130	146	93	108	0	110	157
若年者納付猶予	137	39	45	14	214	355	158	120	52	34	59	46
	平成19年度											
	4月	5月	6月	7月	8月	9月	10月	11月	12月	1月	2月	3月
申請免除(全額)	391	139	17	604	1,480	378	346	144	198	209	185	164
学生納付特例	114	883	651	101	192	155	155	185	131	103	126	53
若年者納付猶予	120	59	14	159	316	119	78	31	50	56	78	49
	平成20年度											
	4月	5月	6月	7月	8月	9月	10月	11月	12月	1月	2月	3月
申請免除(全額)	258	258	103	1,466	547	599	155	131	222	213	254	—
学生納付特例	93	93	331	221	105	168	113	122	67	122	124	—
若年者納付猶予	109	109	45	374	80	169	48	40	67	54	68	—

〈口座振替率等〉

(人/%)

	平成17年度	平成18年度	平成19年度
口座振替者数	15,323	14,576	13,437
口座振替率	56.9%	55.2%	54.5%
クレジット納付者数	—	—	1
クレジット納付率	—	—	0.0%

(注) 口座振替率(%) = $\frac{\text{口座振替加入者数(クレジット納付加入者数)}}{\text{保険料納付対象者数}} \times 100$

〈納付督促体制〉

(人)

	平成17年度	平成18年度	平成19年度
職員(収納業務関係)	4	4	4
国民年金推進員	6	9	9
収納指導員	2	2	2

※職員については、収納業務を兼任している者を含めて計上している。

〈電話番号収録率〉

76.1%

※被保険者情報に電話番号が収録されている割合

〈納付督促状況〉

(件)

	平成17年度	平成18年度	平成19年度
催告状(文書)発行数	24,524	13,818	12,384
免除等勸奨DM送付数	6,596	4,350	1,267
電話督促	外部委託	3,421	4,545
	職員	1,564	1,075
	収納指導員	1,067	1,421
	計	6,052	7,041
戸別訪問	国民年金推進員	21,911	31,697
	職員	1,034	104
	収納指導員	0	238
	計	22,945	32,039
集合徴収(呼出)案内数	32,164	36,612	962
国民年金推進員 口座振替等獲得件数	149	168	292

〈強制徴収実施状況〉平成20年12月末現在

(件)

	平成17年度	平成18年度	平成19年度
最終催告状発行件数	99	234	25
督促状発行件数	29	137	0
差押執行件数	13	44	0

5 従来の実施方法等

従来の業務実施における取扱い数量等については、以下のとおりです。
「納付督促状況」が対象事業に直接関係する数値です。その他の数値は、対象業務を含めた社会保険事務所全体の実施状況に関する数値です。

【 三条 社会保険事務所 】

対象業務に直接関係する数値
対象業務を含む社会保険事務所全体の数値
対象業務と無関係な数値

【基本情報】

〔被保険者情報〕

(人)

		平成17年度	平成18年度	平成19年度
第1号被保険者(任意加入者含む)		42,558	40,819	38,670
全額免除者	法定免除者	2,324	2,306	2,267
	申請免除(全額)者	4,865	3,614	3,539
	学生納付特例者	3,200	3,206	3,202
	若年者納付猶予者	795	801	881
計		11,184	9,927	9,889
未納者	短期未納者	5,194	4,680	4,945
	中期未納者	3,103	2,718	2,513
	長期未納者	4,249	3,842	4,210
	計	12,546	11,240	11,668

(注)未納者欄の区分は、未納期間による。区分毎の未納期間は、短期未納者が1～6月、中期未納者が7～12月、長期未納者が13月以上となっている。

(参考)未納月数別の未納者数

(人)

未納月数	17年度	18年度	19年度	未納月数	17年度	18年度	19年度
1月	1,578	1,573	1,626	13月	165	157	173
2月	1,345	808	917	14月	189	171	191
3月	981	900	1,031	15月	405	356	327
4月	492	571	584	16月	126	128	142
5月	420	410	402	17月	127	114	128
6月	378	418	385	18月	146	117	154
7月	324	334	333	19月	104	124	153
8月	334	303	296	20月	126	123	120
9月	605	1,137	742	21月	344	329	671
10月	272	252	268	22月	122	144	126
11月	396	208	283	23月	163	169	152
12月	1,172	484	591	24月	2,232	1,910	1,873

【事業実績】

〔現年度保険料納付率〕

(月/%)

	平成17年度											
	4月	5月	6月	7月	8月	9月	10月	11月	12月	1月	2月	3月
納付対象月数	38,326	75,052	111,113	149,320	166,950	199,610	230,635	260,995	290,779	319,469	348,547	373,234
納付月数	27,151	56,047	85,196	114,949	129,712	156,632	183,577	211,539	237,900	264,734	292,144	319,277
納付率	70.8%	74.7%	76.7%	77.0%	77.7%	78.5%	79.6%	81.1%	81.8%	82.9%	83.8%	85.5%
	平成18年度											
	4月	5月	6月	7月	8月	9月	10月	11月	12月	1月	2月	3月
納付対象月数	31,255	61,951	92,424	126,255	159,545	191,994	223,223	253,611	284,056	314,424	345,245	372,290
納付月数	23,949	49,131	74,484	100,446	126,295	152,426	178,297	205,426	231,344	256,952	283,233	309,018
納付率	76.6%	79.3%	80.6%	79.6%	79.2%	79.4%	79.9%	81.0%	81.4%	81.7%	82.0%	83.0%
	平成19年度											
	4月	5月	6月	7月	8月	9月	10月	11月	12月	1月	2月	3月
納付対象月数	31,004	61,003	90,697	121,216	152,035	182,402	211,970	240,327	269,558	298,291	326,611	353,602
納付月数	22,787	46,671	70,514	94,630	118,634	142,889	167,378	192,441	216,296	239,949	264,034	288,080
納付率	73.5%	76.5%	77.7%	78.1%	78.0%	78.3%	79.0%	80.1%	80.2%	80.4%	80.8%	81.5%
	平成20年度											
	4月	5月	6月	7月	8月	9月	10月	11月	12月	1月	2月	3月
納付対象月数	29,325	57,509	85,665	115,588	144,706	173,714	201,592	229,640	257,860	286,044	-	-
納付月数	21,201	43,276	65,545	87,945	110,425	133,360	156,180	179,630	201,899	224,148	-	-
納付率	72.3%	75.3%	76.5%	76.1%	76.3%	76.8%	77.5%	78.2%	78.3%	78.4%	-	-

(注) 納付率(%) = $\frac{\text{納付月数}}{\text{納付対象月数}} \times 100$

※納付対象月数とは、当該年度分の保険料として納付すべき月数(全額免除月数および学生納付督促月数、納付猶予月数は含まれない)であり、納付月数はそのうち当該年度中(翌年4月末まで)に実際に納付された月数である。また、納付期限内納付月数とは、納付対象月数に対して実際に納付期限(毎月の保険料につき、その翌末日)内に納付された月数である。

【事業実績】

三条

〈過年度保険料納付月数〉

(月)

	平成17年度											
	4月	5月	6月	7月	8月	9月	10月	11月	12月	1月	2月	3月
15年度分	2,328	1,256	956	1,171	620	688	692	1,061	496	652	690	692
16年度分	769	752	662	767	629	619	600	715	531	492	427	305
	平成18年度											
	4月	5月	6月	7月	8月	9月	10月	11月	12月	1月	2月	3月
16年度分	1,964	1,046	687	894	556	616	626	899	526	451	602	437
17年度分	823	694	519	823	541	557	555	621	493	422	436	265
	平成19年度											
	4月	5月	6月	7月	8月	9月	10月	11月	12月	1月	2月	3月
17年度分	2,173	1,167	965	1,055	671	692	894	836	439	495	488	527
18年度分	699	492	524	680	479	496	515	404	381	314	281	219
	平成20年度											
	4月	5月	6月	7月	8月	9月	10月	11月	12月	1月	2月	3月
18年度分	2,006	1,057	859	759	664	690	505	807	482	440	—	—
19年度分	667	623	576	543	424	470	412	461	352	262	—	—

〈免除等該当者件数〉

(人)

	平成17年度											
	4月	5月	6月	7月	8月	9月	10月	11月	12月	1月	2月	3月
申請免除(全額)	817	36	190	386	2,505	618	697	657	577	411	564	500
学生納付特例	73	1,342	616	153	261	191	178	137	183	97	175	72
若年者納付猶予	0	36	72	294	396	112	109	193	193	120	114	162
	平成18年度											
	4月	5月	6月	7月	8月	9月	10月	11月	12月	1月	2月	3月
申請免除(全額)	557	155	172	280	2,355	424	327	454	379	232	210	194
学生納付特例	377	1,390	493	159	172	200	207	155	132	127	65	88
若年者納付猶予	239	53	46	56	434	137	118	74	225	77	57	53
	平成19年度											
	4月	5月	6月	7月	8月	9月	10月	11月	12月	1月	2月	3月
申請免除(全額)	360	120	182	1,000	1,928	396	295	212	358	120	156	225
学生納付特例	301	1,367	413	125	305	177	248	79	173	127	96	97
若年者納付猶予	113	55	61	330	427	125	149	75	98	25	51	87
	平成20年度											
	4月	5月	6月	7月	8月	9月	10月	11月	12月	1月	2月	3月
申請免除(全額)	234	234	145	2,241	516	481	165	264	240	153	176	—
学生納付特例	700	700	485	284	139	219	181	157	108	166	96	—
若年者納付猶予	96	96	61	521	134	189	45	94	67	75	68	—

〈口座振替率等〉

(人/%)

	平成17年度	平成18年度	平成19年度
口座振替者数	20,510	19,316	17,783
口座振替率	65.4%	62.5%	61.8%
クレジット納付者数	—	—	17
クレジット納付率	—	—	0.1%

(注) 口座振替率(%) = $\frac{\text{口座振替加入者数(クレジット納付加入者数)}}{\text{保険料納付対象者数}} \times 100$

〈納付督促体制〉

(人)

	平成17年度	平成18年度	平成19年度
職員(収納業務関係)	5	5	4
国民年金推進員	6	8	8
収納指導員	2	2	2

※職員については、収納業務を兼任している者を含めて計上している。

〈電話番号収録率〉

73.3%

※被保険者情報に電話番号が収録されている割合

〈納付督促状況〉

(件)

	平成17年度	平成18年度	平成19年度
催告状(文書)発行数	42,402	29,783	15,404
免除等勸奨DM送付数	9,161	9,289	2,302
電話督促	外部委託	3,243	7,607
	職員	6,383	1,085
	収納指導員	1,270	1,433
	計	10,896	10,125
戸別訪問	国民年金推進員	32,471	39,445
	職員	2,939	302
	収納指導員	0	432
	計	35,410	40,179
集合徴収(呼出)案内数	45,402	41,208	9,680
国民年金推進員 口座振替等獲得件数	296	332	207

〈強制徴収実施状況〉平成20年12月末現在

(件)

	平成17年度	平成18年度	平成19年度
最終催告状発行件数	157	304	1
督促状発行件数	2	71	3
差押執行件数	0	12	0

5 従来の実施方法等

従来の業務実施における取扱い数量等については、以下のとおりです。
「納付督促状況」が対象事業に直接関係する数値です。その他の数値は、対象業務を含めた社会保険事務所全体の実施状況に関する数値です。

【 新発田 社会保険事務所 】

対象業務に直接関係する数値
対象業務を含む社会保険事務所全体の数値
対象業務と無関係な数値

【基本情報】

〈被保険者情報〉

(人)

		平成17年度	平成18年度	平成19年度
第1号被保険者(任意加入者含む)		43,878	42,231	39,802
全額免除者	法定免除者	2,839	2,774	2,731
	申請免除(全額)者	4,348	3,948	3,808
	学生納付特例者	3,096	3,046	2,877
	若年者納付猶予者	903	915	943
	計	11,186	10,683	10,359
未納者	短期未納者	6,116	5,564	5,932
	中期未納者	3,754	3,073	2,984
	長期未納者	6,664	6,072	5,865
	計	16,534	14,709	14,781

(注)未納者欄の区分は、未納期間による。区分毎の未納期間は、短期未納者が1～6月、中期未納者が7～12月、長期未納者が13月以上となっている。

(参考)未納月数別の未納者数

(人)

未納月数	17年度	18年度	19年度	未納月数	17年度	18年度	19年度
1月	1,805	1,670	1,708	13月	260	238	259
2月	1,079	919	997	14月	247	231	234
3月	1,413	1,359	1,474	15月	604	495	425
4月	741	648	716	16月	151	205	195
5月	543	455	494	17月	166	191	194
6月	535	513	543	18月	200	195	213
7月	445	382	421	19月	175	178	171
8月	481	394	399	20月	176	200	178
9月	707	908	750	21月	545	481	550
10月	381	286	336	22月	184	173	165
11月	404	321	356	23月	217	273	225
12月	1,336	782	722	24月	3,739	3,212	3,056

【事業実績】

〈現年度保険料納付率〉

(月/%)

	平成17年度											
	4月	5月	6月	7月	8月	9月	10月	11月	12月	1月	2月	3月
納付対象月数	34,725	68,514	102,012	137,386	171,240	204,603	236,998	264,596	297,073	327,921	360,218	390,502
納付月数	22,541	47,131	71,707	96,653	121,502	147,000	172,217	199,135	224,527	250,662	276,379	302,072
納付率	64.9%	68.8%	70.3%	70.4%	71.0%	71.8%	72.7%	75.3%	75.6%	76.4%	76.7%	77.4%
	平成18年度											
	4月	5月	6月	7月	8月	9月	10月	11月	12月	1月	2月	3月
納付対象月数	32,674	64,475	96,151	130,710	163,776	195,700	227,783	258,270	290,195	321,115	350,976	380,185
納付月数	22,076	45,615	69,399	93,776	118,132	142,749	167,231	193,333	217,817	242,728	267,954	292,877
納付率	67.6%	70.7%	72.2%	71.7%	72.1%	72.9%	73.4%	74.9%	75.1%	75.6%	76.3%	77.0%
	平成19年度											
	4月	5月	6月	7月	8月	9月	10月	11月	12月	1月	2月	3月
納付対象月数	31,629	62,243	92,576	124,922	155,593	185,982	215,655	244,034	272,759	301,738	331,060	359,062
納付月数	21,092	43,650	66,146	88,953	111,653	134,552	157,664	181,683	204,099	226,800	250,013	272,603
納付率	66.7%	70.1%	71.5%	71.2%	71.8%	72.3%	73.1%	74.4%	74.8%	75.2%	75.5%	75.9%
	平成20年度											
	4月	5月	6月	7月	8月	9月	10月	11月	12月	1月	2月	3月
納付対象月数	29,951	58,873	87,650	119,300	147,914	176,548	204,377	232,828	261,604	289,080	-	-
納付月数	19,697	40,639	61,636	82,575	103,648	125,668	147,410	169,764	190,915	212,369	-	-
納付率	65.8%	69.0%	70.3%	69.2%	70.1%	71.2%	72.1%	72.9%	73.0%	73.5%	-	-

(注) 納付率(%) = $\frac{\text{納付月数}}{\text{納付対象月数}} \times 100$

※納付対象月数とは、当該年度分の保険料として納付すべき月数(全額免除月数および学生納付特例月数、納付猶予月数は含まれない)であり、納付月数はそのうち当該年度中(翌年4月末まで)に実際に納付された月数である。また、納付期限内納付月数とは、納付対象月数に対して実際に納付期限(毎月の保険料につき、その翌末日)内に納付された月数である。

【事業実績】

〈過年度保険料納付月数〉

(月)

	平成17年度											
	4月	5月	6月	7月	8月	9月	10月	11月	12月	1月	2月	3月
15年度分	2,334	1,443	1,304	1,524	701	898	700	1,045	539	929	597	523
16年度分	607	632	463	642	442	480	393	455	332	374	298	208
	平成18年度											
	4月	5月	6月	7月	8月	9月	10月	11月	12月	1月	2月	3月
16年度分	2,268	1,220	1,165	1,105	980	936	713	1,076	544	777	725	752
17年度分	576	520	551	655	638	712	526	615	475	477	481	306
	平成19年度											
	4月	5月	6月	7月	8月	9月	10月	11月	12月	1月	2月	3月
17年度分	2,613	1,389	1,364	1,068	700	732	815	1,087	537	671	618	658
18年度分	894	645	805	770	502	569	516	625	536	433	391	315
	平成20年度											
	4月	5月	6月	7月	8月	9月	10月	11月	12月	1月	2月	3月
18年度分	2,488	1,303	1,241	917	757	956	717	869	523	524	—	—
19年度分	802	749	733	578	503	610	522	508	406	365	—	—

〈免除等該当者件数〉

(人)

	平成17年度											
	4月	5月	6月	7月	8月	9月	10月	11月	12月	1月	2月	3月
申請免除(全額)	273	122	121	425	2,121	552	379	561	984	166	353	276
学生納付特例	403	1,203	345	176	180	221	159	187	206	79	103	109
若年者納付猶予	28	74	89	270	386	195	171	144	341	66	168	103
	平成18年度											
	4月	5月	6月	7月	8月	9月	10月	11月	12月	1月	2月	3月
申請免除(全額)	289	96	122	976	1,382	855	410	276	489	139	282	353
学生納付特例	436	1,194	456	159	153	128	217	101	185	124	59	128
若年者納付猶予	127	57	53	209	317	108	183	94	135	51	108	132
	平成19年度											
	4月	5月	6月	7月	8月	9月	10月	11月	12月	1月	2月	3月
申請免除(全額)	226	48	154	2,285	575	547	369	305	351	295	91	103
学生納付特例	149	1,260	421	263	173	123	262	110	141	153	105	61
若年者納付猶予	88	22	59	419	232	182	95	100	118	94	73	42
	平成20年度											
	4月	5月	6月	7月	8月	9月	10月	11月	12月	1月	2月	3月
申請免除(全額)	190	190	87	1,956	261	1,246	303	323	256	175	378	—
学生納付特例	142	142	467	157	247	138	257	161	137	73	192	—
若年者納付猶予	56	56	35	340	58	459	131	110	75	43	95	—

〈口座振替率等〉

(人/%)

	平成17年度	平成18年度	平成19年度
口座振替者数	19,417	18,535	17,206
口座振替率	59.4%	58.8%	58.4%
クレジット納付者数	—	—	14
クレジット納付率	—	—	0.0%

(注) 口座振替率(%) = $\frac{\text{口座振替加入者数(クレジット納付加入者数)}}{\text{保険料納付対象者数}} \times 100$

〈納付督促体制〉

(人)

	平成17年度	平成18年度	平成19年度
職員(収納業務関係)	5	5	5
国民年金推進員	6	10	10
収納指導員	1	1	1

※職員については、収納業務を兼任している者を含めて計上している。

〈電話番号収録率〉

71.2%

※被保険者情報に電話番号が収録されている割合

〈納付督促状況〉

(件)

	平成17年度	平成18年度	平成19年度
催告状(文書)発行数	34,185	39,323	15,183
免除等勸奨DM送付数	7,966	3,977	2,199
電話督促	外部委託	3,639	4,869
	職員	8,426	7,808
	収納指導員	1,174	2,235
	計	13,239	14,912
戸別訪問	国民年金推進員	30,576	36,980
	職員	2,717	1,855
	収納指導員	0	627
	計	33,293	39,462
集合徴収(呼出)案内数	56,246	51,640	7,875
国民年金推進員 口座振替等獲得件数	247	277	182

〈強制徴収実施状況〉平成20年12月末現在

(件)

	平成17年度	平成18年度	平成19年度
最終催告状発行件数	109	450	50
督促状発行件数	23	188	0
差押執行件数	4	25	0

5 従来の実施方法等

従来の業務実施における取扱い数量等については、以下のとおりです。
「納付督促状況」が対象事業に直接関係する数値です。その他の数値は、対象業務を含めた社会保険事務所全体の実施状況に関する数値です。

【 柏崎 社会保険事務所 】

対象業務に直接関係する数値
対象業務を含む社会保険事務所全体の数値
対象業務と無関係な数値

【基本情報】

〈被保険者情報〉

(人)

		平成17年度	平成18年度	平成19年度
第1号被保険者(任意加入者含む)		12,243	11,910	11,130
全額免除者	法定免除者	963	1,020	1,005
	申請免除(全額)者	1,140	994	996
	学生納付特例者	976	1,006	957
	若年者納付猶予者	233	215	213
	計	3,312	3,235	3,171
未納者	短期未納者	1,616	1,444	1,439
	中期未納者	902	771	818
	長期未納者	1,498	1,290	1,287
	計	4,016	3,505	3,544

(注)未納者欄の区分は、未納期間による。区分毎の未納期間は、短期未納者が1～6月、中期未納者が7～12月、長期未納者が13月以上となっている。

(参考)未納月数別の未納者数

(人)

未納月数	17年度	18年度	19年度	未納月数	17年度	18年度	19年度
1月	528	437	446	13月	72	65	54
2月	273	265	258	14月	61	53	73
3月	327	326	333	15月	158	113	130
4月	193	173	151	16月	49	38	28
5月	165	129	134	17月	45	49	47
6月	130	114	117	18月	43	29	43
7月	130	102	122	19月	35	34	41
8月	115	108	111	20月	43	49	47
9月	150	266	225	21月	105	97	156
10月	81	73	84	22月	41	49	39
11月	106	54	85	23月	61	48	63
12月	320	168	191	24月	785	666	566

【事業実績】

〈現年度保険料納付率〉

(月/%)

	平成17年度											
	4月	5月	6月	7月	8月	9月	10月	11月	12月	1月	2月	3月
納付対象月数	9,627	18,798	28,005	38,070	47,434	56,602	65,352	73,736	82,391	91,068	99,384	106,429
納付月数	6,620	13,742	20,989	28,370	35,718	43,210	50,621	58,419	65,720	73,270	80,871	88,718
納付率	68.8%	73.1%	74.9%	74.5%	75.3%	76.3%	77.5%	79.2%	79.8%	80.5%	81.4%	83.4%
	平成18年度											
	4月	5月	6月	7月	8月	9月	10月	11月	12月	1月	2月	3月
納付対象月数	8,894	17,490	26,123	35,343	44,886	53,972	62,947	71,567	79,983	88,492	97,033	104,735
納付月数	6,551	13,481	20,545	27,683	34,755	42,121	49,327	56,902	64,044	71,214	78,727	85,923
納付率	73.7%	77.1%	78.6%	78.3%	77.4%	78.0%	78.4%	79.5%	80.1%	80.5%	81.1%	82.0%
	平成19年度											
	4月	5月	6月	7月	8月	9月	10月	11月	12月	1月	2月	3月
納付対象月数	8,700	16,969	25,107	33,741	42,394	50,679	59,100	66,905	74,845	82,330	90,697	97,103
納付月数	6,197	12,686	19,089	25,483	31,972	38,623	45,291	52,184	58,688	65,224	71,846	78,394
納付率	71.2%	74.8%	76.0%	75.5%	75.4%	76.2%	76.6%	78.0%	78.4%	79.2%	79.2%	80.7%
	平成20年度											
	4月	5月	6月	7月	8月	9月	10月	11月	12月	1月	2月	3月
納付対象月数	8,457	15,794	23,341	31,443	39,323	47,304	54,575	62,637	70,209	78,460	-	-
納付月数	5,672	11,713	17,743	23,913	30,019	36,378	42,606	49,186	55,423	61,795	-	-
納付率	67.1%	74.2%	76.0%	76.1%	76.3%	76.9%	78.1%	78.5%	78.9%	78.8%	-	-

(注) 納付率(%) = $\frac{\text{納付月数}}{\text{納付対象月数}} \times 100$

※納付対象月数とは、当該年度分の保険料として納付すべき月数(全額免除月数および学生納付督促月数、納付猶予月数は含まれない)であり、納付月数はそのうち当該年度中(翌年4月末まで)に実際に納付された月数である。また、納付期限内納付月数とは、納付対象月数に対して実際に納付期限(毎月の保険料につき、その翌末日)内に納付された月数である。

【事業実績】

〈過年度保険料納付月数〉

(月)

	平成17年度											
	4月	5月	6月	7月	8月	9月	10月	11月	12月	1月	2月	3月
15年度分	701	459	421	418	330	291	228	308	222	176	152	311
16年度分	265	255	190	208	218	174	146	208	150	130	127	99
	平成18年度											
	4月	5月	6月	7月	8月	9月	10月	11月	12月	1月	2月	3月
16年度分	656	376	309	313	252	226	207	258	161	152	176	199
17年度分	240	209	205	233	159	188	178	183	157	128	137	83
	平成19年度											
	4月	5月	6月	7月	8月	9月	10月	11月	12月	1月	2月	3月
17年度分	589	418	383	314	242	274	229	339	175	173	161	256
18年度分	238	195	179	169	176	215	145	148	144	102	91	72
	平成20年度											
	4月	5月	6月	7月	8月	9月	10月	11月	12月	1月	2月	3月
18年度分	649	430	375	302	248	273	235	267	209	190	—	—
19年度分	314	261	245	201	194	173	174	184	152	137	—	—

〈免除等該当者件数〉

(人)

	平成17年度											
	4月	5月	6月	7月	8月	9月	10月	11月	12月	1月	2月	3月
申請免除(全額)	88	16	59	266	432	142	123	195	151	65	71	108
学生納付特例	303	141	218	52	54	74	49	43	34	27	38	23
若年者納付猶予	6	10	33	38	110	60	37	37	48	41	23	65
	平成18年度											
	4月	5月	6月	7月	8月	9月	10月	11月	12月	1月	2月	3月
申請免除(全額)	222	32	34	51	759	43	87	92	90	91	69	47
学生納付特例	258	263	171	55	57	42	49	64	48	40	33	34
若年者納付猶予	60	12	3	22	160	18	29	15	30	39	18	11
	平成19年度											
	4月	5月	6月	7月	8月	9月	10月	11月	12月	1月	2月	3月
申請免除(全額)	90	5	40	46	611	67	73	120	94	104	102	51
学生納付特例	42	419	165	101	67	41	37	49	45	19	63	(2)
若年者納付猶予	44	0	21	16	158	23	10	20	23	29	10	13
	平成20年度											
	4月	5月	6月	7月	8月	9月	10月	11月	12月	1月	2月	3月
申請免除(全額)	122	122	73	85	633	225	55	145	159	58	52	—
学生納付特例	75	75	454	93	68	26	33	92	48	49	31	—
若年者納付猶予	30	30	16	137	37	26	14	13	24	15	7	—

〈口座振替率等〉

(人/%)

	平成17年度	平成18年度	平成19年度
口座振替者数	5,404	5,173	4,723
口座振替率	60.5%	59.6%	59.3%
クレジット納付者数	—	—	3
クレジット納付率	—	—	0.0%

(注) 口座振替率(%) = $\frac{\text{口座振替加入者数(クレジット納付加入者数)}}{\text{保険料納付対象者数}} \times 100$

〈納付督促体制〉

(人)

	平成17年度	平成18年度	平成19年度
職員(収納業務関係)	2	2	2
国民年金推進員	3	4	4
収納指導員	1	1	1

※職員については、収納業務を兼任している者を含めて計上している。

〈電話番号収録率〉

67.0%

※被保険者情報に電話番号が収録されている割合

〈納付督促状況〉

(件)

	平成17年度	平成18年度	平成19年度
催告状(文書)発行数	9,259	1,795	847
免除等勸奨DM送付数	2,380	2,061	375
電話督促	外部委託	653	1,573
	職員	1,607	907
	収納指導員	642	201
	計	2,902	2,681
戸別訪問	国民年金推進員	12,280	15,848
	職員	1,066	371
	収納指導員	0	296
	計	13,346	16,515
集合徴収(呼出)案内数	6,844	3,592	1,837
国民年金推進員 口座振替等獲得件数	149	168	79

〈強制徴収実施状況〉平成20年12月末現在

(件)

	平成17年度	平成18年度	平成19年度
最終催告状発行件数	70	53	0
督促状発行件数	4	24	0
差押執行件数	0	2	0

5 従来の実施方法等

従来の業務実施における取扱い数量等については、以下のとおりです。
「納付督促状況」が対象事業に直接関係する数値です。その他の数値は、対象業務を含めた社会保険事務所全体の実施状況に関する数値です。

【 新潟東 社会保険事務所 】

対象業務に直接関係する数値
対象業務を含む社会保険事務所全体の数値
対象業務と無関係な数値

【基本情報】

〈被保険者情報〉

(人)

		平成17年度	平成18年度	平成19年度
第1号被保険者(任意加入者含む)		55,992	54,242	69,078
全額免除者	法定免除者	3,011	2,959	4,505
	申請免除(全額)者	4,965	4,482	6,605
	学生納付特例者	4,425	4,394	5,890
	若年者納付猶予者	1,177	1,046	1,665
	計	13,578	12,881	18,665
未納者	短期未納者	6,968	9,397	10,728
	中期未納者	4,500	5,552	5,640
	長期未納者	8,162	11,019	11,597
	計	19,630	25,968	27,965

(注)未納者欄の区分は、未納期間による。区分毎の未納期間は、短期未納者が1～6月、中期未納者が7～12月、長期未納者が13月以上となっている。

(参考)未納月数別の未納者数

(人)

未納月数	17年度	18年度	19年度	未納月数	17年度	18年度	19年度
1月	2,127	2,888	3,218	13月	310	415	491
2月	1,262	1,614	1,829	14月	313	351	441
3月	1,614	2,117	2,494	15月	600	929	856
4月	731	1,061	1,211	16月	226	278	350
5月	649	905	981	17月	253	271	320
6月	585	812	995	18月	274	367	353
7月	570	735	823	19月	248	332	360
8月	529	654	723	20月	233	284	323
9月	861	1,747	1,595	21月	714	870	1,192
10月	438	579	599	22月	292	349	315
11月	509	578	559	23月	307	431	434
12月	1,593	1,259	1,341	24月	4,392	6,142	6,162

【事業実績】

〈現年度保険料納付率〉

(月/%)

	平成17年度											
	4月	5月	6月	7月	8月	9月	10月	11月	12月	1月	2月	3月
納付対象月数	40,470	80,304	119,631	160,922	220,346	263,992	306,031	342,203	385,304	426,594	467,368	505,410
納付月数	27,280	56,724	86,277	116,368	161,213	194,419	227,845	263,042	295,971	329,563	364,149	397,779
納付率	67.4%	70.6%	72.1%	72.3%	73.2%	73.6%	74.5%	76.9%	76.8%	77.3%	77.9%	78.7%
	平成18年度											
	4月	5月	6月	7月	8月	9月	10月	11月	12月	1月	2月	3月
納付対象月数	42,955	84,307	125,673	170,577	213,702	255,649	297,521	339,453	380,766	421,345	462,161	499,088
納付月数	29,611	61,460	93,200	125,360	157,836	190,666	223,129	256,846	288,909	320,760	355,105	390,480
納付率	68.9%	72.9%	74.2%	73.5%	73.9%	74.6%	75.0%	75.7%	75.9%	76.1%	76.8%	78.2%
	平成19年度											
	4月	5月	6月	7月	8月	9月	10月	11月	12月	1月	2月	3月
納付対象月数	54,087	104,894	156,237	212,277	265,121	317,722	368,612	418,544	467,932	518,677	569,280	616,078
納付月数	34,319	70,956	107,440	144,319	181,415	219,029	257,062	295,434	331,862	368,187	405,194	442,005
納付率	63.5%	67.6%	68.8%	68.0%	68.4%	68.9%	69.7%	70.6%	70.9%	71.0%	71.2%	71.7%
	平成20年度											
	4月	5月	6月	7月	8月	9月	10月	11月	12月	1月	2月	3月
納付対象月数	51,038	100,047	148,574	200,296	252,006	302,054	350,704	399,470	449,440	497,411	-	-
納付月数	31,796	65,702	99,811	133,899	168,247	203,746	238,789	275,044	309,723	343,747	-	-
納付率	62.3%	65.7%	67.2%	66.9%	66.8%	67.5%	68.1%	68.9%	68.9%	69.1%	-	-

(注) 納付率(%) = $\frac{\text{納付月数}}{\text{納付対象月数}} \times 100$

※納付対象月数とは、当該年度分の保険料として納付すべき月数(全額免除月数および学生納付督促月数、納付猶予月数は含まれない)であり、納付月数はそのうち当該年度中(翌年4月末まで)に実際に納付された月数である。また、納付期限内納付月数とは、納付対象月数に対して実際に納付期限(毎月の保険料につき、その翌末日)内に納付された月数である。

【事業実績】

〈過年度保険料納付月数〉

(月)

	平成17年度											
	4月	5月	6月	7月	8月	9月	10月	11月	12月	1月	2月	3月
15年度分	2,644	1,445	1,293	1,769	880	751	862	978	691	772	1,051	911
16年度分	780	689	595	861	726	620	656	585	546	503	471	313
	平成18年度											
	4月	5月	6月	7月	8月	9月	10月	11月	12月	1月	2月	3月
16年度分	2,826	1,660	1,326	924	1,123	847	824	1,026	628	652	1,021	1,050
17年度分	1,022	823	676	775	821	675	696	553	606	513	642	527
	平成19年度											
	4月	5月	6月	7月	8月	9月	10月	11月	12月	1月	2月	3月
17年度分	3,938	2,080	1,569	1,391	1,143	1,149	1,189	1,256	812	647	735	838
18年度分	1,403	947	951	1,202	859	902	858	728	698	574	557	391
	平成20年度											
	4月	5月	6月	7月	8月	9月	10月	11月	12月	1月	2月	3月
18年度分	3,819	1,983	1,546	1,178	959	1,306	1,013	1,060	707	584	—	—
19年度分	1,162	997	929	804	734	902	738	619	692	521	—	—

〈免除等該当者件数〉

(人)

	平成17年度											
	4月	5月	6月	7月	8月	9月	10月	11月	12月	1月	2月	3月
申請免除(全額)	355	255	119	288	2,498	977	579	550	1,048	86	228	326
学生納付特例	(989)	2,452	447	226	241	252	200	213	153	107	199	113
若年者納付猶予	0	141	78	229	646	204	129	117	738	53	105	235
	平成18年度											
	4月	5月	6月	7月	8月	9月	10月	11月	12月	1月	2月	3月
申請免除(全額)	406	85	181	178	2,939	650	673	327	181	303	284	303
学生納付特例	722	1,660	767	239	270	252	178	187	126	189	83	134
若年者納付猶予	347	35	65	106	629	174	203	82	88	97	91	112
	平成19年度											
	4月	5月	6月	7月	8月	9月	10月	11月	12月	1月	2月	3月
申請免除(全額)	629	271	223	4,000	956	677	665	759	472	469	278	286
学生納付特例	225	2,121	1,695	215	275	417	380	299	180	219	162	194
若年者納付猶予	189	162	105	1,109	221	199	152	134	196	173	64	99
	平成20年度											
	4月	5月	6月	7月	8月	9月	10月	11月	12月	1月	2月	3月
申請免除(全額)	487	487	324	3,921	1,528	510	693	492	468	442	401	—
学生納付特例	482	482	922	482	317	308	364	229	175	210	134	—
若年者納付猶予	154	154	147	1,154	343	211	148	118	128	110	116	—

〈口座振替率等〉

(人/%)

	平成17年度	平成18年度	平成19年度
口座振替者数	25,123	23,618	24,312
口座振替率	59.2%	57.1%	48.2%
クレジット納付者数	—	—	30
クレジット納付率	—	—	0.1%

(注) 口座振替率(%) = $\frac{\text{口座振替加入者数}}{\text{クレジット納付加入者数}} \times 100$
 $\frac{\text{クレジット納付率}}{\text{保険料納付対象者数}}$

〈納付督促体制〉

(人)

	平成17年度	平成18年度	平成19年度
職員(収納業務関係)	5	6	7
国民年金推進員	9	12	13
収納指導員	2	2	2

※職員については、収納業務を兼任している者を含めて計上している。

〈電話番号収録率〉

74.0%

※被保険者情報に電話番号が収録されている割合

〈納付督促状況〉

(件)

	平成17年度	平成18年度	平成19年度
催告状(文書)発行数	34,551	23,529	52,845
免除等勸奨DM送付数	10,249	11,389	6,416
電話督促	外部委託	9,597	6,400
	職員	6,976	5,410
	収納指導員	1,717	2,531
	計	18,290	14,341
戸別訪問	国民年金推進員	39,986	45,784
	職員	1,952	878
	収納指導員	0	140
	計	41,938	46,802
集合徴収(呼出)案内数	42,406	37,067	7,672
国民年金推進員 口座振替等獲得件数	95	106	88

〈強制徴収実施状況〉平成20年12月末現在

(件)

	平成17年度	平成18年度	平成19年度
最終催告状発行件数	206	551	21
督促状発行件数	138	221	0
差押執行件数	23	40	0

5 従来の実施方法等

従来の業務実施における取扱い数量等については、以下のとおりです。
「納付督促状況」が対象事業に直接関係する数値です。その他の数値は、対象業務を含めた社会保険事務所全体の実施状況に関する数値です。

【 六日町 社会保険事務所 】

対象業務に直接関係する数値
対象業務を含む社会保険事務所全体の数値
対象業務と無関係な数値

【基本情報】

〔被保険者情報〕

(人)

		平成17年度	平成18年度	平成19年度
第1号被保険者(任意加入者含む)		25,831	24,538	23,191
全額免除者	法定免除者	1,367	1,346	1,325
	申請免除(全額)者	4,037	1,462	1,363
	学生納付特例者	1,301	1,263	1,279
	若年者納付猶予者	118	292	322
	計	6,823	4,363	4,289
未納者	短期未納者	5,387	2,964	3,047
	中期未納者	1,088	2,535	1,634
	長期未納者	1,922	1,961	3,457
	計	8,397	7,460	8,138

(注)未納者欄の区分は、未納期間による。区分毎の未納期間は、短期未納者が1～6月、中期未納者が7～12月、長期未納者が13月以上となっている。

(参考)未納月数別の未納者数

(人)

未納月数	17年度	18年度	19年度	未納月数	17年度	18年度	19年度
1月	1,005	983	949	13月	105	89	134
2月	817	497	527	14月	214	86	125
3月	717	569	624	15月	137	154	227
4月	457	372	382	16月	60	77	130
5月	2,163	267	284	17月	49	80	131
6月	228	276	281	18月	49	89	138
7月	189	215	215	19月	39	70	128
8月	166	248	211	20月	45	83	140
9月	194	1,591	477	21月	91	185	1,054
10月	135	119	192	22月	59	63	87
11月	118	123	160	23月	62	64	70
12月	286	239	379	24月	1,012	921	1,093

【事業実績】

〔現年度保険料納付率〕

(月/%)

	平成17年度											
	4月	5月	6月	7月	8月	9月	10月	11月	12月	1月	2月	3月
納付対象月数	19,990	39,097	57,322	79,595	98,721	116,094	133,519	150,755	169,436	188,229	206,531	224,050
納付月数	15,086	31,058	46,871	63,006	79,597	96,128	112,573	129,585	145,676	162,340	179,021	195,815
納付率	75.5%	79.4%	81.8%	79.2%	80.6%	82.8%	84.3%	86.0%	86.0%	86.2%	86.7%	87.4%
	平成18年度											
	4月	5月	6月	7月	8月	9月	10月	11月	12月	1月	2月	3月
納付対象月数	18,844	36,786	54,783	75,586	96,240	116,637	136,783	156,572	176,479	196,653	216,029	234,768
納付月数	14,498	29,793	44,881	60,590	76,624	92,638	108,434	125,061	140,865	156,736	173,219	189,066
納付率	76.9%	81.0%	81.9%	80.2%	79.6%	79.4%	79.3%	79.9%	79.8%	79.7%	80.2%	80.5%
	平成19年度											
	4月	5月	6月	7月	8月	9月	10月	11月	12月	1月	2月	3月
納付対象月数	19,985	39,328	58,654	78,856	98,400	117,719	136,822	154,821	173,773	192,085	210,838	229,008
納付月数	13,941	28,610	43,331	58,343	73,054	87,985	103,288	118,435	132,968	147,589	162,467	177,205
納付率	69.8%	72.7%	73.9%	74.0%	74.2%	74.7%	75.5%	76.5%	76.5%	76.8%	77.1%	77.4%
	平成20年度											
	4月	5月	6月	7月	8月	9月	10月	11月	12月	1月	2月	3月
納付対象月数	18,790	37,065	55,024	74,129	92,429	110,389	128,107	145,985	163,773	181,873	-	-
納付月数	12,878	26,499	39,974	53,420	67,008	80,932	94,722	108,750	122,125	135,796	-	-
納付率	68.5%	71.5%	72.6%	72.1%	72.5%	73.3%	73.9%	74.5%	74.6%	74.7%	-	-

(注) 納付率(%) = $\frac{\text{納付月数}}{\text{納付対象月数}} \times 100$

※納付対象月数とは、当該年度分の保険料として納付すべき月数(全額免除月数および学生納付特例月数、納付猶予月数は含まれない)であり、納付月数はそのうち当該年度中(翌年4月末まで)に実際に納付された月数である。また、納付期限内納付月数とは、納付対象月数に対して実際に納付期限(毎月の保険料につき、その翌末日)内に納付された月数である。

【事業実績】

〈過年度保険料納付月数〉

(月)

	平成17年度											
	4月	5月	6月	7月	8月	9月	10月	11月	12月	1月	2月	3月
15年度分	1,112	599	547	403	397	271	370	253	192	237	263	317
16年度分	324	357	318	305	290	327	331	269	213	205	200	146
	平成18年度											
	4月	5月	6月	7月	8月	9月	10月	11月	12月	1月	2月	3月
16年度分	1,127	534	417	321	370	260	298	469	230	251	360	262
17年度分	404	279	248	299	339	178	221	254	153	137	125	60
	平成19年度											
	4月	5月	6月	7月	8月	9月	10月	11月	12月	1月	2月	3月
17年度分	1,564	612	761	467	294	374	512	448	236	227	286	314
18年度分	238	211	247	244	126	201	216	177	168	125	132	92
	平成20年度											
	4月	5月	6月	7月	8月	9月	10月	11月	12月	1月	2月	3月
18年度分	1,126	653	509	379	341	436	329	375	194	234	—	—
19年度分	327	323	311	342	210	239	201	212	186	224	—	—

〈免除等該当者件数〉

(人)

	平成17年度											
	4月	5月	6月	7月	8月	9月	10月	11月	12月	1月	2月	3月
申請免除(全額)	809	339	2	501	567	1,843	1,121	595	445	123	93	200
学生納付特例	46	473	352	57	62	93	85	68	40	0	80	56
若年者納付猶予	0	0	0	8	2	25	55	34	21	20	14	26
	平成18年度											
	4月	5月	6月	7月	8月	9月	10月	11月	12月	1月	2月	3月
申請免除(全額)	190	70	94	257	871	224	128	88	111	101	52	130
学生納付特例	154	453	259	83	69	76	60	56	46	33	45	51
若年者納付猶予	49	14	38	44	102	49	43	38	38	33	11	40
	平成19年度											
	4月	5月	6月	7月	8月	9月	10月	11月	12月	1月	2月	3月
申請免除(全額)	143	59	72	205	729	196	105	70	212	71	80	59
学生納付特例	95	495	204	83	72	95	70	66	63	49	72	46
若年者納付猶予	61	35	20	55	162	57	16	18	47	22	42	22
	平成20年度											
	4月	5月	6月	7月	8月	9月	10月	11月	12月	1月	2月	3月
申請免除(全額)	82	82	55	471	199	446	148	98	80	112	71	—
学生納付特例	67	67	128	97	45	77	54	80	70	55	47	—
若年者納付猶予	28	28	12	123	94	53	21	27	22	25	20	—

〈口座振替率等〉

(人/%)

	平成17年度	平成18年度	平成19年度
口座振替者数	13,516	12,833	11,824
口座振替率	71.1%	63.6%	62.6%
クレジット納付者数	—	—	15
クレジット納付率	—	—	0.1%

(注) 口座振替率(%) = $\frac{\text{口座振替加入者数(クレジット納付加入者数)}}{\text{保険料納付対象者数}} \times 100$

〈納付督促体制〉

(人)

	平成17年度	平成18年度	平成19年度
職員(収納業務関係)	2	2	2
国民年金推進員	5	6	6
収納指導員	1	1	1

※職員については、収納業務を兼任している者を含めて計上している。

〈電話番号収録率〉

82.2%

※被保険者情報に電話番号が収録されている割合

〈納付督促状況〉

(件)

	平成17年度	平成18年度	平成19年度
催告状(文書)発行数	11,285	16,679	7,423
免除等勸奨DM送付数	5,302	1,965	1,407
電話督促	外部委託	2,211	2,782
	職員	2,285	1,131
	収納指導員	0	616
	計	4,496	4,529
戸別訪問	国民年金推進員	19,440	18,901
	職員	2,289	1,077
	収納指導員	0	565
	計	21,729	20,543
集合徴収(呼出)案内数	9,340	19,998	7,895
国民年金推進員 口座振替等獲得件数	66	74	224

〈強制徴収実施状況〉平成20年12月末現在

(件)

	平成17年度	平成18年度	平成19年度
最終催告状発行件数	155	84	38
督促状発行件数	6	34	0
差押執行件数	1	8	0

〔 南関東 地区 〕

1 従来の実施に要した経費

(単位:千円)

		平成17年度	平成18年度	平成19年度
南関東地区 合計				
人件費	常勤職員	39,247	35,517	31,444
	非常勤職員	74,515	89,307	92,787
物件費		29,859	18,908	21,862
委託費等	委託費定額部分	6,707	4,316	3,296
	成果報酬等	0	0	0
	旅費その他	10,063	14,014	9,797
計(a)		160,391	162,062	159,186
参考値 (b)	減価償却費	795	745	669
	退職給付費用	4,585	1,676	4,095
	間接部門費	5,003	5,077	4,022
(a) + (b)		170,774	169,560	167,972

2 従来の実施に要した人員

(単位:人)

南関東地区 合計			
常勤職員	8.55	7.28	6.30
非常勤職員	40.60	46.38	43.70

4 従来の実施における目的の達成の程度

南関東地区 合計			
納付対象月数〔月数〕	1,417,387	1,360,902	1,289,204
納付月数〔月数〕	1,015,696	995,978	941,000
納付率〔%〕	71.7%	73.2%	73.0%
納付期限内納付月数〔月数〕	905,387	889,630	839,280
過年度(1年目)納付対象月数〔月数〕	1,573,828	1,408,756	1,367,335
過年度(1年目)納付月数〔月数〕	1,074,814	1,062,068	1,045,042
過年度(1年目)納付率〔%〕	68.3%	75.4%	76.4%
過年度(2年目)納付対象月数〔月数〕	1,663,589	1,584,041	1,419,705
過年度(2年目)納付月数〔月数〕	1,140,456	1,112,326	1,093,913
過年度(2年目)納付率〔%〕	68.6%	70.2%	77.1%
年度末第1号被保険者数〔人〕	157,263	150,643	143,478
全額免除該当者数〔人〕	41,452	40,638	38,728
全額免除該当率〔%〕	26.4%	27.0%	27.0%

〔 山梨 地区 〕

1 従来の実施に要した経費

(単位:千円)

		平成17年度	平成18年度	平成19年度
甲府 社会保険事務所				
人件費	常勤職員	16,147	15,318	14,122
	非常勤職員	28,605	34,263	32,032
物件費		11,269	6,576	5,417
委託費等	委託費定額部分	2,730	1,599	1,543
	成果報酬等	0	0	0
	旅費その他	3,421	2,916	2,544
計(a)		62,172	60,672	55,658
参考値 (b)	減価償却費	218	210	233
	退職給付費用	1,877	710	1,885
	間接部門費	1,932	2,022	1,589
(a)+(b)		66,199	63,614	59,365
大月 社会保険事務所				
人件費	常勤職員	9,256	8,505	7,045
	非常勤職員	17,657	20,825	20,737
物件費		7,518	6,718	6,496
委託費等	委託費定額部分	1,402	1,217	592
	成果報酬等	0	0	0
	旅費その他	3,535	2,445	2,409
計(a)		39,368	39,710	37,279
参考値 (b)	減価償却費	205	189	144
	退職給付費用	1,019	364	780
	間接部門費	1,456	1,512	1,129
(a)+(b)		42,048	41,775	39,332
竜王 社会保険事務所				
人件費	常勤職員	13,844	11,694	10,277
	非常勤職員	28,253	34,219	40,018
物件費		11,072	5,614	9,949
委託費等	委託費定額部分	2,575	1,500	1,161
	成果報酬等	0	0	0
	旅費その他	3,107	8,653	4,844
計(a)		58,851	61,680	66,249
参考値 (b)	減価償却費	372	346	292
	退職給付費用	1,689	602	1,430
	間接部門費	1,615	1,543	1,304
(a)+(b)		62,527	64,171	69,275
山梨地区 合計				
人件費	常勤職員	39,247	35,517	31,444
	非常勤職員	74,515	89,307	92,787
物件費		29,859	18,908	21,862
委託費等	委託費定額部分	6,707	4,316	3,296
	成果報酬等	0	0	0
	旅費その他	10,063	14,014	9,797
計(a)		160,391	162,062	159,186
参考値 (b)	減価償却費	795	745	669
	退職給付費用	4,585	1,676	4,095
	間接部門費	5,003	5,077	4,022
(a)+(b)		170,774	169,560	167,972

	平成17年度	平成18年度	平成19年度
2 従来の実施に要した人員 (単位:人)			
甲府 社会保険事務所			
常勤職員	3.50	3.08	2.90
非常勤職員	14.90	16.15	14.40
大月 社会保険事務所			
常勤職員	1.90	1.58	1.20
非常勤職員	9.40	11.84	10.07
竜王 社会保険事務所			
常勤職員	3.15	2.61	2.20
非常勤職員	16.30	18.39	19.23
山梨地区 合計			
常勤職員	8.55	7.28	6.30
非常勤職員	40.60	46.38	43.70
4 従来の実施における目的の達成の程度			
甲府 社会保険事務所			
納付対象月数[月数]	553,504	529,003	498,609
納付月数[月数]	401,161	394,557	371,002
納付率[%]	72.5%	74.6%	74.4%
納付期限内納付月数[月数]	358,286	351,701	332,069
過年度(1年目)納付対象月数[月数]	616,020	552,649	531,508
過年度(1年目)納付月数[月数]	419,120	418,907	410,489
過年度(1年目)納付率[%]	68.0%	75.8%	77.2%
過年度(2年目)納付対象月数[月数]	660,655	620,775	557,094
過年度(2年目)納付月数[月数]	443,587	433,336	428,337
過年度(2年目)納付率[%]	67.1%	69.8%	76.9%
年度末第1号被保険者数[人]	62,776	59,993	57,073
全額免除該当者数[人]	17,176	17,234	16,765
全額免除該当率[%]	27.4%	28.7%	29.4%
大月 社会保険事務所			
納付対象月数[月数]	352,957	343,243	325,515
納付月数[月数]	247,918	245,660	230,671
納付率[%]	70.2%	71.6%	70.9%
納付期限内納付月数[月数]	221,488	220,258	207,762
過年度(1年目)納付対象月数[月数]	384,738	351,470	344,505
過年度(1年目)納付月数[月数]	263,949	260,482	258,554
過年度(1年目)納付率[%]	68.6%	74.1%	75.1%
過年度(2年目)納付対象月数[月数]	404,364	386,392	353,472
過年度(2年目)納付月数[月数]	280,859	275,036	270,900
過年度(2年目)納付率[%]	69.5%	71.2%	76.6%
年度末第1号被保険者数[人]	38,629	37,028	35,131
全額免除該当者数[人]	9,145	9,230	8,342
全額免除該当率[%]	23.7%	24.9%	23.7%
竜王 社会保険事務所			
納付対象月数[月数]	510,926	488,656	465,080
納付月数[月数]	366,617	355,761	339,327
納付率[%]	71.8%	72.8%	73.0%
納付期限内納付月数[月数]	325,613	317,671	299,449
過年度(1年目)納付対象月数[月数]	573,070	504,637	491,322
過年度(1年目)納付月数[月数]	391,745	382,679	375,999
過年度(1年目)納付率[%]	68.4%	75.8%	76.5%

	平成17年度	平成18年度	平成19年度
過年度(2年目)納付対象月数[月数]	598,570	576,874	509,139
過年度(2年目)納付月数[月数]	416,010	403,954	394,676
過年度(2年目)納付率[%]	69.5%	70.0%	77.5%
年度末第1号被保険者数[人]	55,858	53,622	51,274
全額免除該当者数[人]	15,131	14,174	13,621
全額免除該当率[%]	27.1%	26.4%	26.6%
山梨地区 合計			
納付対象月数[月数]	1,417,387	1,360,902	1,289,204
納付月数[月数]	1,015,696	995,978	941,000
納付率[%]	71.7%	73.2%	73.0%
納付期限内納付月数[月数]	905,387	889,630	839,280
過年度(1年目)納付対象月数[月数]	1,573,828	1,408,756	1,367,335
過年度(1年目)納付月数[月数]	1,074,814	1,062,068	1,045,042
過年度(1年目)納付率[%]	68.3%	75.4%	76.4%
過年度(2年目)納付対象月数[月数]	1,663,589	1,584,041	1,419,705
過年度(2年目)納付月数[月数]	1,140,456	1,112,326	1,093,913
過年度(2年目)納付率[%]	68.6%	70.2%	77.1%
年度末第1号被保険者数[人]	157,263	150,643	143,478
全額免除該当者数[人]	41,452	40,638	38,728
全額免除該当率[%]	26.4%	27.0%	27.0%

5 従来の実施方法等

従来の業務実施における取扱い数量等については、以下のとおりです。
「納付奨励状況」が対象事業に直接関係する数値です。その他の数値は、対象業務を含めた社会保険事務所全体の実施状況に関する数値です。

【 甲府 社会保険事務所 】

対象業務に直接関係する数値
対象業務を含む社会保険事務所全体の数値
対象業務と無関係な数値

【基本情報】

〈被保険者情報〉

(人)

		平成17年度	平成18年度	平成19年度
第1号被保険者(任意加入者含む)		63,265	60,504	57,627
全額免除者	法定免除者	2,919	2,975	2,937
	申請免除(全額)者	5,927	6,230	6,385
	学生納付特例者	5,677	5,446	5,496
	若年者納付猶予者	1,155	1,188	1,227
計		15,678	15,839	16,045
未納者	短期未納者	8,017	7,064	7,526
	中期未納者	5,561	4,375	4,640
	長期未納者	14,393	11,403	10,028
	計	27,971	22,842	22,194

(注)未納者欄の区分は、未納期間による。区分毎の未納期間は、短期未納者が1～6月、中期未納者が7～12月、長期未納者が13月以上となっている。

(参考)未納月数別の未納者数

(人)

未納月数	17年度	18年度	19年度	未納月数	17年度	18年度	19年度
1月	2,015	1,805	1,930	13月	380	376	371
2月	1,238	1,150	1,232	14月	381	345	369
3月	2,568	2,064	2,264	15月	1,426	1,077	985
4月	807	672	807	16月	261	272	241
5月	684	695	632	17月	273	254	288
6月	705	678	661	18月	386	312	287
7月	558	606	623	19月	326	267	247
8月	503	503	590	20月	296	242	245
9月	793	1,164	1,193	21月	683	686	701
10月	520	494	490	22月	388	326	289
11月	581	488	526	23月	519	414	313
12月	2,606	1,120	1,218	24月	9,074	6,832	5,692

【事業実績】

〈現年度保険料納付率〉

(月/%)

	平成17年度											
	4月	5月	6月	7月	8月	9月	10月	11月	12月	1月	2月	3月
納付対象月数	51,961	100,507	149,504	201,481	250,875	298,716	346,185	388,127	433,431	471,345	511,647	553,504
納付月数	29,290	60,569	93,254	125,810	158,832	192,544	226,099	263,427	297,096	328,122	365,267	401,161
納付率	56.4%	60.3%	62.4%	62.4%	63.3%	64.5%	65.3%	67.9%	68.5%	69.6%	71.4%	72.5%
	平成18年度											
	4月	5月	6月	7月	8月	9月	10月	11月	12月	1月	2月	3月
納付対象月数	46,732	91,922	137,092	187,135	231,599	277,112	320,036	362,429	406,472	449,146	489,968	529,003
納付月数	29,552	61,157	93,205	125,831	158,771	191,085	223,643	258,391	291,753	323,955	358,882	394,557
納付率	63.2%	66.5%	68.0%	67.2%	68.6%	69.0%	69.9%	71.3%	71.8%	72.1%	73.2%	74.6%
	平成19年度											
	4月	5月	6月	7月	8月	9月	10月	11月	12月	1月	2月	3月
納付対象月数	44,261	86,752	128,923	173,912	215,174	256,716	298,789	338,613	379,701	420,274	460,458	498,609
納付月数	28,245	57,991	88,895	119,913	150,963	181,611	212,322	244,573	276,500	308,027	339,979	371,002
納付率	63.8%	66.8%	69.0%	69.0%	70.2%	70.7%	71.1%	72.2%	72.8%	73.3%	73.8%	74.4%
	平成20年度											
	4月	5月	6月	7月	8月	9月	10月	11月	12月	1月	2月	3月
納付対象月数	41,565	81,520	121,839	165,117	205,897	245,644	283,462	322,812	364,407	403,056	-	-
納付月数	26,280	54,203	82,599	111,000	140,454	169,081	197,700	226,688	255,299	283,114	-	-
納付率	63.2%	66.5%	67.8%	67.2%	68.2%	68.8%	69.7%	70.2%	70.1%	70.2%	-	-

(注) 納付率(%) = $\frac{\text{納付月数}}{\text{納付対象月数}} \times 100$

※納付対象月数とは、当該年度分の保険料として納付すべき月数(全額免除月数および学生納付奨励月数、納付猶予月数は含まれない)であり、納付月数はそのうち当該年度中(翌年4月末まで)に実際に納付された月数である。また、納付期限内納付月数とは、納付対象月数に対して実際に納付期限(毎月の保険料につき、その翌末日)内に納付された月数である。

【事業実績】

甲府

〈過年度保険料納付月数〉

(月)

	平成17年度											
	4月	5月	6月	7月	8月	9月	10月	11月	12月	1月	2月	3月
15年度分	2,968	1,846	1,775	1,706	1,397	1,688	1,470	1,716	1,214	1,400	1,471	1,308
16年度分	1,384	1,217	1,201	1,255	1,224	1,279	1,173	1,123	1,030	1,002	920	565
	平成18年度											
	4月	5月	6月	7月	8月	9月	10月	11月	12月	1月	2月	3月
16年度分	3,180	1,940	1,485	1,381	1,378	1,068	1,256	1,389	1,223	1,010	1,339	1,303
17年度分	1,665	1,465	1,192	1,404	1,371	1,133	1,365	1,105	1,230	771	859	514
	平成19年度											
	4月	5月	6月	7月	8月	9月	10月	11月	12月	1月	2月	3月
17年度分	3,440	1,611	1,621	1,333	974	890	1,011	999	1,063	1,155	905	913
18年度分	1,399	972	957	937	713	704	725	683	784	694	589	363
	平成20年度											
	4月	5月	6月	7月	8月	9月	10月	11月	12月	1月	2月	3月
18年度分	3,024	1,573	1,059	938	1,038	801	740	893	612	458	—	—
19年度分	987	820	709	724	654	614	579	497	555	425	—	—

〈免除等該当者件数〉

(人)

	平成17年度											
	4月	5月	6月	7月	8月	9月	10月	11月	12月	1月	2月	3月
申請免除(全額)	427	109	214	160	2,146	1,088	601	552	1,279	562	668	846
学生納付特例	160	1,850	1,621	426	237	353	352	269	262	157	206	211
若年者納付猶予	97	24	115	110	345	261	221	141	379	229	260	238
	平成18年度											
	4月	5月	6月	7月	8月	9月	10月	11月	12月	1月	2月	3月
申請免除(全額)	559	118	254	506	2,254	1,972	560	1,012	755	282	393	556
学生納付特例	786	2,252	683	360	266	285	285	260	234	142	228	168
若年者納付猶予	209	53	93	59	378	490	117	203	190	47	88	137
	平成19年度											
	4月	5月	6月	7月	8月	9月	10月	11月	12月	1月	2月	3月
申請免除(全額)	511	93	283	3,475	975	1,398	636	286	311	272	252	325
学生納付特例	892	1,899	809	433	241	381	387	230	282	140	217	124
若年者納付猶予	126	32	88	535	423	225	128	75	83	51	69	78
	平成20年度											
	4月	5月	6月	7月	8月	9月	10月	11月	12月	1月	2月	3月
申請免除(全額)	264	264	317	3,608	521	892	666	845	344	131	270	—
学生納付特例	2,363	2,363	608	242	294	360	194	263	134	186	229	—
若年者納付猶予	106	106	69	527	59	230	328	64	53	22	48	—

〈口座振替率等〉

(人/%)

	平成17年度	平成18年度	平成19年度
口座振替者数	24,916	23,938	22,115
口座振替率	52.3%	53.6%	53.2%
クレジット納付者数	—	—	56
クレジット納付率	—	—	0.1%

(注) 口座振替率(%) = $\frac{\text{口座振替加入者数(クレジット納付加入者数)}}{\text{保険料納付対象者数}} \times 100$

〈納付督促体制〉

(人)

	平成17年度	平成18年度	平成19年度
職員(収納業務関係)	9	10	7
国民年金推進員	15	18	14
収納指導員	2	2	2

※職員については、収納業務を兼任している者を含めて計上している。

〈電話番号収録率〉

66.2%

※被保険者情報に電話番号が収録されている割合

〈納付督促状況〉

(件)

	平成17年度	平成18年度	平成19年度
催告状(文書)発行数	34,250	24,532	4,860
免除等勸奨DM送付数	1,760	1,676	1,512
電話督促	外部委託	20,988	20,986
	職員	5,425	3,383
	収納指導員	1,957	86
	計	28,370	24,455
戸別訪問	国民年金推進員	63,377	59,255
	職員	7,256	2,934
	収納指導員	0	808
	計	70,633	62,997
集合徴収(呼出)案内数	82,551	39,750	15,716
国民年金推進員 口座振替等獲得件数	165	373	391

〈強制徴収実施状況〉平成20年12月末現在

(件)

	平成17年度	平成18年度	平成19年度
最終催告状発行件数	368	605	296
督促状発行件数	54	147	42
差押執行件数	40	96	3

5 従来の実施方法等

従来の業務実施における取扱い数量等については、以下のとおりです。
「納付督促状況」が対象事業に直接関係する数値です。その他の数値は、対象業務を含めた社会保険事務所全体の実施状況に関する数値です。

【 大月 社会保険事務所 】

対象業務に直接関係する数値
対象業務を含む社会保険事務所全体の数値
対象業務と無関係な数値

【基本情報】

〈被保険者情報〉

(人)

		平成17年度	平成18年度	平成19年度
第1号被保険者(任意加入者含む)		38,827	37,209	35,365
全額免除者	法定免除者	1,610	1,577	1,558
	申請免除(全額)者	2,785	2,774	2,600
	学生納付特例者	3,463	3,512	3,513
	若年者納付猶予者	582	623	637
計		8,440	8,486	8,308
未納者	短期未納者	4,308	4,065	4,280
	中期未納者	3,433	2,668	2,682
	長期未納者	8,837	7,692	7,086
	計	16,578	14,425	14,048

(注)未納者欄の区分は、未納期間による。区分毎の未納期間は、短期未納者が1～6月、中期未納者が7～12月、長期未納者が13月以上となっている。

(参考)未納月数別の未納者数

(人)

未納月数	17年度	18年度	19年度	未納月数	17年度	18年度	19年度
1月	1,143	1,123	1,124	13月	255	212	237
2月	686	742	691	14月	226	227	218
3月	1,204	1,019	1,158	15月	634	501	509
4月	484	433	463	16月	193	178	191
5月	394	379	438	17月	187	188	171
6月	397	369	406	18月	187	219	215
7月	381	338	350	19月	195	195	149
8月	352	263	346	20月	227	194	189
9月	495	763	689	21月	485	502	555
10月	301	250	261	22月	224	205	205
11月	397	288	288	23月	279	306	301
12月	1,507	766	748	24月	5,745	4,765	4,146

【事業実績】

〈現年度保険料納付率〉

(月/%)

	平成17年度											
	4月	5月	6月	7月	8月	9月	10月	11月	12月	1月	2月	3月
納付対象月数	32,434	62,845	93,636	125,513	156,786	187,067	215,436	241,557	271,344	299,659	326,721	352,957
納付月数	18,184	37,723	57,734	77,871	98,163	118,641	139,330	161,252	181,924	203,066	225,402	247,918
納付率	56.1%	60.0%	61.7%	62.0%	62.6%	63.4%	64.7%	66.8%	67.0%	67.8%	69.0%	70.2%
	平成18年度											
	4月	5月	6月	7月	8月	9月	10月	11月	12月	1月	2月	3月
納付対象月数	29,858	59,288	88,304	119,115	148,037	177,086	205,236	233,219	261,582	289,129	316,992	343,243
納付月数	18,461	38,275	58,280	78,445	99,042	119,614	140,077	161,799	182,048	202,518	224,543	245,660
納付率	61.8%	64.6%	66.0%	65.9%	66.9%	67.5%	68.3%	69.4%	69.6%	70.0%	70.8%	71.6%
	平成19年度											
	4月	5月	6月	7月	8月	9月	10月	11月	12月	1月	2月	3月
納付対象月数	29,238	57,048	84,607	112,786	140,420	167,418	194,629	221,102	247,624	274,121	300,863	325,515
納付月数	17,713	36,414	55,374	74,326	93,487	112,783	132,430	152,662	171,796	191,103	211,047	230,671
納付率	60.6%	63.8%	65.4%	65.9%	66.6%	67.4%	68.0%	69.0%	69.4%	69.7%	70.1%	70.9%
	平成20年度											
	4月	5月	6月	7月	8月	9月	10月	11月	12月	1月	2月	3月
納付対象月数	26,927	53,002	78,970	105,680	131,700	157,868	183,635	208,925	234,520	260,244	-	-
納付月数	16,517	34,045	51,628	69,521	87,344	105,607	123,717	142,146	160,167	177,972	-	-
納付率	61.3%	64.2%	65.4%	65.8%	66.3%	66.9%	67.4%	68.0%	68.3%	68.4%	-	-

(注) 納付率(%) = $\frac{\text{納付月数}}{\text{納付対象月数}} \times 100$

※納付対象月数とは、当該年度分の保険料として納付すべき月数(全額免除月数および学生納付特例月数、納付猶予月数は含まれない)であり、納付月数はそのうち当該年度中(翌年4月末まで)に実際に納付された月数である。また、納付期限内納付月数とは、納付対象月数に対して実際に納付期限(毎月の保険料につき、その翌末日)内に納付された月数である。

【事業実績】

大月

〈過年度保険料納付月数〉

(月)

	平成17年度											
	4月	5月	6月	7月	8月	9月	10月	11月	12月	1月	2月	3月
15年度分	1,926	1,357	1,043	1,233	768	829	970	1,271	783	937	1,114	992
16年度分	815	953	881	893	805	802	743	837	553	603	574	380
	平成18年度											
	4月	5月	6月	7月	8月	9月	10月	11月	12月	1月	2月	3月
16年度分	2,041	1,158	1,003	952	1,136	812	832	1,157	558	838	1,060	915
17年度分	1,174	1,031	948	1,205	1,010	987	991	870	768	683	699	435
	平成19年度											
	4月	5月	6月	7月	8月	9月	10月	11月	12月	1月	2月	3月
17年度分	2,396	1,211	984	890	739	1,066	1,064	1,203	699	749	986	887
18年度分	1,492	1,027	833	916	807	934	887	879	763	630	619	448
	平成20年度											
	4月	5月	6月	7月	8月	9月	10月	11月	12月	1月	2月	3月
18年度分	1,967	1,140	1,059	880	984	711	577	704	514	519	—	—
19年度分	1,201	1,042	1,000	906	789	737	601	478	540	495	—	—

〈免除等該当者件数〉

(人)

	平成17年度											
	4月	5月	6月	7月	8月	9月	10月	11月	12月	1月	2月	3月
申請免除(全額)	179	21	174	413	950	256	321	423	610	184	273	420
学生納付特例	34	1,213	1,058	145	144	157	186	255	150	71	128	117
若年者納付猶予	0	4	62	64	157	71	93	158	276	90	150	138
	平成18年度											
	4月	5月	6月	7月	8月	9月	10月	11月	12月	1月	2月	3月
申請免除(全額)	370	83	109	864	641	874	262	341	254	130	169	140
学生納付特例	858	1,304	207	281	199	173	180	180	93	114	125	83
若年者納付猶予	181	50	52	184	153	252	75	88	56	23	51	31
	平成19年度											
	4月	5月	6月	7月	8月	9月	10月	11月	12月	1月	2月	3月
申請免除(全額)	127	70	80	751	1,380	264	180	167	185	129	112	90
学生納付特例	545	838	643	371	276	220	272	159	142	130	107	95
若年者納付猶予	65	26	47	123	371	58	84	56	48	51	33	47
	平成20年度											
	4月	5月	6月	7月	8月	9月	10月	11月	12月	1月	2月	3月
申請免除(全額)	123	123	149	1,287	754	321	91	125	142	110	130	—
学生納付特例	1,547	1,547	236	201	220	218	128	162	128	156	108	—
若年者納付猶予	69	69	60	275	296	82	32	34	55	27	28	—

〈口座振替率等〉

(人/%)

	平成17年度	平成18年度	平成19年度
口座振替者数	22,573	21,683	20,402
口座振替率	52.3%	52.9%	53.0%
クレジット納付者数	—	—	65
クレジット納付率	—	—	0.1%

(注) 口座振替率(%) = $\frac{\text{口座振替加入者数(クレジット納付加入者数)}}{\text{保険料納付対象者数}} \times 100$

〈納付督促体制〉

(人)

	平成17年度	平成18年度	平成19年度
職員(収納業務関係)	5	5	5
国民年金推進員	12	14	10
収納指導員	2	2	2

※職員については、収納業務を兼任している者を含めて計上している。

〈電話番号収録率〉

40.5%

※被保険者情報に電話番号が収録されている割合

〈納付督促状況〉

(件)

		平成17年度	平成18年度	平成19年度
催告状(文書)発行数		16,376	29,224	26,468
免除等勸奨DM送付数		1,347	1,050	3,416
電話督促	外部委託	10,779	14,183	5,034
	職員	3,090	2,721	2,504
	収納指導員	2,206	1,853	781
	計	16,075	18,757	8,319
戸別訪問	国民年金推進員	36,628	43,759	34,325
	職員	2,816	664	509
	収納指導員	0	577	0
	計	39,444	45,000	34,834
集合徴収(呼出)案内数		59,246	30,672	40,043
国民年金推進員 口座振替等獲得件数		246	557	191

〈強制徴収実施状況〉平成20年12月末現在

(件)

	平成17年度	平成18年度	平成19年度
最終催告状発行件数	200	216	265
督促状発行件数	54	124	133
差押執行件数	28	75	47

5 従来の実施方法等

従来の業務実施における取扱い数量等については、以下のとおりです。
「納付督促状況」が対象事業に直接関係する数値です。その他の数値は、対象業務を含めた社会保険事務所全体の実施状況に関する数値です。

【 竜王 社会保険事務所 】

対象業務に直接関係する数値
対象業務を含む社会保険事務所全体の数値
対象業務と無関係な数値

【基本情報】

〈被保険者情報〉

(人)

		平成17年度	平成18年度	平成19年度
第1号被保険者(任意加入者含む)		56,163	53,948	51,632
全額免除者	法定免除者	2,655	2,661	2,645
	申請免除(全額)者	4,625	4,838	4,918
	学生納付特例者	4,426	4,360	4,430
	若年者納付猶予者	973	1,082	1,105
計		12,679	12,941	13,098
未納者	短期未納者	7,478	6,816	7,565
	中期未納者	5,831	4,108	4,389
	長期未納者	12,110	10,315	9,169
	計	25,419	21,239	21,123

(注)未納者欄の区分は、未納期間による。区分毎の未納期間は、短期未納者が1～6月、中期未納者が7～12月、長期未納者が13月以上となっている。

(参考)未納月数別の未納者数

(人)

未納月数	17年度	18年度	19年度	未納月数	17年度	18年度	19年度
1月	2,082	1,799	2,086	13月	366	301	346
2月	1,226	1,250	1,342	14月	374	343	300
3月	2,024	1,745	1,960	15月	886	711	959
4月	757	747	811	16月	294	268	258
5月	721	620	654	17月	277	228	248
6月	668	655	712	18月	277	301	290
7月	607	609	618	19月	221	285	231
8月	546	482	557	20月	293	279	226
9月	800	1,177	1,222	21月	610	646	666
10月	484	386	445	22月	318	276	286
11月	580	379	515	23月	378	324	389
12月	2,814	1,075	1,032	24月	7,816	6,353	4,970

【事業実績】

〈現年度保険料納付率〉

(月/%)

	平成17年度											
	4月	5月	6月	7月	8月	9月	10月	11月	12月	1月	2月	3月
納付対象月数	46,993	92,639	138,266	184,817	228,735	271,732	312,719	351,658	392,154	430,882	469,111	506,972
納付月数	26,761	55,550	84,930	114,727	144,653	175,334	206,073	237,896	268,525	302,720	334,864	366,617
納付率	56.9%	60.0%	61.4%	62.1%	63.2%	64.5%	65.9%	67.6%	68.5%	70.3%	71.4%	72.3%
	平成18年度											
	4月	5月	6月	7月	8月	9月	10月	11月	12月	1月	2月	3月
納付対象月数	42,474	83,842	125,291	171,009	213,860	254,602	294,942	332,972	372,908	411,918	451,417	488,656
納付月数	26,712	55,333	83,984	113,417	142,759	172,364	202,106	234,823	264,736	294,331	325,402	355,761
納付率	62.9%	66.0%	67.0%	66.3%	66.8%	67.7%	68.5%	70.5%	71.0%	71.5%	72.1%	72.8%
	平成19年度											
	4月	5月	6月	7月	8月	9月	10月	11月	12月	1月	2月	3月
納付対象月数	40,953	80,906	120,133	161,774	201,589	241,208	279,663	317,364	355,678	393,017	430,248	465,080
納付月数	25,344	52,144	79,166	106,449	134,778	162,873	190,918	221,645	249,670	277,962	310,697	339,327
納付率	61.9%	64.5%	65.9%	65.8%	66.9%	67.5%	68.3%	69.8%	70.2%	70.7%	72.2%	73.0%
	平成20年度											
	4月	5月	6月	7月	8月	9月	10月	11月	12月	1月	2月	3月
納付対象月数	38,417	75,535	112,563	151,602	188,600	226,704	262,975	297,749	334,701	370,221	-	-
納付月数	24,007	49,622	75,481	101,773	129,505	155,556	181,981	209,387	235,884	261,827	-	-
納付率	62.5%	65.7%	67.1%	67.1%	68.7%	68.6%	69.2%	70.3%	70.5%	70.7%	-	-

(注) 納付率(%) = $\frac{\text{納付月数}}{\text{納付対象月数}} \times 100$

※納付対象月数とは、当該年度分の保険料として納付すべき月数(全額免除月数および学生納付特例月数、納付猶予月数は含まれない)であり、納付月数はそのうち当該年度中(翌年4月末まで)に実際に納付された月数である。また、納付期限内納付月数とは、納付対象月数に対して実際に納付期限(毎月の保険料につき、その翌末日)内に納付された月数である。

【事業実績】

竜王

〈過年度保険料納付月数〉

(月)

	平成17年度											
	4月	5月	6月	7月	8月	9月	10月	11月	12月	1月	2月	3月
15年度分	3,091	1,672	1,386	1,249	868	1,166	1,410	1,608	915	1,007	1,262	1,142
16年度分	1,162	1,089	960	1,020	909	900	1,009	962	747	731	728	450
	平成18年度											
	4月	5月	6月	7月	8月	9月	10月	11月	12月	1月	2月	3月
16年度分	2,726	1,694	1,072	1,089	1,306	1,019	1,012	1,770	1,082	1,044	1,254	1,130
17年度分	1,237	1,194	850	1,201	970	1,011	966	1,105	1,138	881	864	545
	平成19年度											
	4月	5月	6月	7月	8月	9月	10月	11月	12月	1月	2月	3月
17年度分	3,066	2,014	1,716	1,181	1,787	1,323	1,042	1,844	1,018	1,286	2,989	1,154
18年度分	1,435	1,111	1,224	1,087	1,103	1,092	838	1,001	835	760	973	508
	平成20年度											
	4月	5月	6月	7月	8月	9月	10月	11月	12月	1月	2月	3月
18年度分	2,863	1,876	1,386	1,079	1,403	795	652	830	540	483	—	—
19年度分	1,091	1,134	1,014	976	823	696	643	527	545	445	—	—

〈免除等該当者件数〉

(人)

	平成17年度											
	4月	5月	6月	7月	8月	9月	10月	11月	12月	1月	2月	3月
申請免除(全額)	482	63	147	744	1,538	579	535	592	825	583	1,006	664
学生納付特例	357	1,454	829	284	241	328	330	267	207	140	138	142
若年者納付猶予	12	53	129	134	187	129	200	329	333	183	879	88
	平成18年度											
	4月	5月	6月	7月	8月	9月	10月	11月	12月	1月	2月	3月
申請免除(全額)	671	268	262	275	1,702	1,275	1,043	783	719	330	297	275
学生納付特例	353	1,985	522	257	189	171	274	194	260	126	122	165
若年者納付猶予	150	36	47	(242)	377	288	203	258	235	101	91	112
	平成19年度											
	4月	5月	6月	7月	8月	9月	10月	11月	12月	1月	2月	3月
申請免除(全額)	375	126	196	1,954	1,502	495	609	612	392	221	270	269
学生納付特例	612	1,391	506	474	329	371	281	218	223	137	195	100
若年者納付猶予	86	59	75	419	316	137	182	111	116	68	86	108
	平成20年度											
	4月	5月	6月	7月	8月	9月	10月	11月	12月	1月	2月	3月
申請免除(全額)	294	294	334	2,839	605	814	246	464	704	212	348	—
学生納付特例	1,959	1,959	400	255	245	307	153	331	117	166	146	—
若年者納付猶予	116	116	117	592	182	243	86	145	200	45	115	—

〈口座振替率等〉

(人/%)

	平成17年度	平成18年度	平成19年度
口座振替者数	14,670	14,243	13,331
口座振替率	48.3%	49.6%	49.3%
クレジット納付者数	—	—	43
クレジット納付率	—	—	0.1%

(注) 口座振替率(%) = $\frac{\text{口座振替加入者数}}{\text{クレジット納付加入者数}} \times 100$
 (クレジット納付率) = $\frac{\text{クレジット納付加入者数}}{\text{保険料納付対象者数}} \times 100$

〈納付督促体制〉

(人)

	平成17年度	平成18年度	平成19年度
職員(収納業務関係)	8	8	7
国民年金推進員	20	22	23
収納指導員	2	2	2

※職員については、収納業務を兼任している者を含めて計上している。

〈電話番号収録率〉

60.6%

※被保険者情報に電話番号が収録されている割合

〈納付督促状況〉

(件)

		平成17年度	平成18年度	平成19年度
催告状(文書)発行数		28,153	12,747	36,757
免除等勸奨DM送付数		2,663	1,206	2,075
電話督促	外部委託	19,804	21,887	12,477
	職員	6,093	4,636	599
	収納指導員	2,470	0	1,462
	計	28,367	26,523	14,538
戸別訪問	国民年金推進員	57,771	54,824	70,733
	職員	5,036	645	578
	収納指導員	0	662	0
	計	62,807	56,131	71,311
集合徴収(呼出)案内数		79,297	72,837	69,634
国民年金推進員 口座振替等獲得件数		107	243	870

〈強制徴収実施状況〉平成20年12月末現在

(件)

	平成17年度	平成18年度	平成19年度
最終催告状発行件数	944	333	513
督促状発行件数	80	126	81
差押執行件数	44	73	25

[中部 地区]

1 従来の実施に要した経費

(単位:千円)

		平成17年度	平成18年度	平成19年度
中部地区 合計				
人件費	常勤職員	221,660	231,780	184,047
	非常勤職員	328,420	360,491	356,891
物件費		126,283	73,695	48,438
委託費等	委託費定額部分	33,727	40,784	21,770
	成果報酬等	0	0	0
	旅費その他	46,356	41,093	40,245
計(a)		756,446	747,843	651,391
参考値 (b)	減価償却費	2,077	2,535	2,017
	退職給付費用	22,392	10,017	21,975
	間接部門費	61,081	54,093	46,856
(a) + (b)		841,996	814,488	722,239

2 従来の実施に要した人員

(単位:人)

中部地区 合計			
常勤職員	41.75	43.43	33.82
非常勤職員	154.91	165.43	162.19

4 従来の実施における目的の達成の程度

中部地区 合計			
納付対象月数[月数]	7,706,987	7,492,299	7,141,258
納付月数[月数]	5,845,577	5,676,294	5,267,236
納付率[%]	75.8%	75.8%	73.8%
納付期限内納付月数[月数]	5,340,351	5,200,506	4,851,860
過年度(1年目)納付対象月数[月数]	8,375,064	7,663,065	7,526,488
過年度(1年目)納付月数[月数]	6,258,331	6,059,011	5,871,463
過年度(1年目)納付率[%]	74.7%	79.1%	78.0%
過年度(2年目)納付対象月数[月数]	8,722,534	8,413,623	7,699,262
過年度(2年目)納付月数[月数]	6,617,631	6,433,525	6,200,971
過年度(2年目)納付率[%]	75.9%	76.5%	80.5%
年度末第1号被保険者数[人]	815,504	785,525	742,684
全額免除該当者数[人]	201,539	169,748	171,407
全額免除該当率[%]	24.7%	21.6%	23.1%

〔 富山 地区 〕

1 従来の実施に要した経費

(単位:千円)

		平成17年度	平成18年度	平成19年度
富山 社会保険事務所				
人件費	常勤職員	14,276	17,597	15,442
	非常勤職員	27,979	29,144	27,889
物件費		9,322	6,687	4,390
委託費等	委託費定額部分	1,950	2,200	2,325
	成果報酬等	0	0	0
	旅費その他	505	423	1,376
計(a)		54,032	56,051	51,422
参考値 (b)	減価償却費	109	115	126
	退職給付費用	1,791	749	1,950
	間接部門費	2,396	1,223	1,126
(a)+(b)		58,328	58,138	54,624
高岡 社会保険事務所				
人件費	常勤職員	12,496	15,759	15,540
	非常勤職員	19,786	21,086	20,461
物件費		6,458	5,473	3,050
委託費等	委託費定額部分	1,500	1,500	1,500
	成果報酬等	0	0	0
	旅費その他	356	362	1,171
計(a)		40,596	44,180	41,722
参考値 (b)	減価償却費	106	132	153
	退職給付費用	1,475	749	1,950
	間接部門費	1,676	1,142	991
(a)+(b)		43,853	46,203	44,816
魚津 社会保険事務所				
人件費	常勤職員	9,073	12,496	12,838
	非常勤職員	11,730	11,527	10,287
物件費		3,841	3,610	1,695
委託費等	委託費定額部分	1,000	900	800
	成果報酬等	0	0	0
	旅費その他	297	268	734
計(a)		25,941	28,801	26,354
参考値 (b)	減価償却費	50	72	87
	退職給付費用	955	572	1,560
	間接部門費	1,215	1,341	1,172
(a)+(b)		28,161	30,786	29,173
砺波 社会保険事務所				
人件費	常勤職員	10,003	8,969	9,345
	非常勤職員	10,293	10,426	9,005
物件費		1,954	1,410	1,796
委託費等	委託費定額部分	600	500	525
	成果報酬等	0	0	0
	旅費その他	234	221	655
計(a)		23,084	21,526	21,326
参考値 (b)	減価償却費	151	179	105
	退職給付費用	944	371	1,079
	間接部門費	1,540	1,457	572
(a)+(b)		25,719	23,533	23,082

		平成17年度	平成18年度	平成19年度
富山地区 合計				
人件費	常勤職員	45,848	54,821	53,165
	非常勤職員	69,788	72,183	67,642
物件費		21,575	17,180	10,931
委託費等	委託費定額部分	5,050	5,100	5,150
	成果報酬等	0	0	0
	旅費その他	1,392	1,274	3,936
計(a)		143,653	150,558	140,824
参考値 (b)	減価償却費	416	498	471
	退職給付費用	5,165	2,441	6,539
	間接部門費	6,827	5,163	3,861
(a) + (b)		156,061	158,660	151,695

2 従来の実施に要した人員

(単位:人)

富山 社会保険事務所				
	常勤職員	3.34	3.25	3.00
	非常勤職員	14.90	15.00	14.60
高岡 社会保険事務所				
	常勤職員	2.75	3.25	3.00
	非常勤職員	9.80	10.35	10.34
魚津 社会保険事務所				
	常勤職員	1.78	2.48	2.40
	非常勤職員	6.80	6.08	5.47
砺波 社会保険事務所				
	常勤職員	1.76	1.61	1.66
	非常勤職員	6.00	6.03	5.30
富山地区 合計				
	常勤職員	9.62	10.58	10.06
	非常勤職員	37.50	37.46	35.71

4 従来の実施における目的の達成の程度

富山 社会保険事務所				
	納付対象月数[月数]	538,483	531,160	496,794
	納付月数[月数]	392,818	383,268	354,236
	納付率[%]	72.9%	72.2%	71.3%
	納付期限内納付月数[月数]	353,608	346,352	322,028
	過年度(1年目)納付対象月数[月数]	584,181	540,543	532,080
	過年度(1年目)納付月数[月数]	422,808	411,834	399,920
	過年度(1年目)納付率[%]	72.4%	76.2%	75.2%
	過年度(2年目)納付対象月数[月数]	603,861	586,367	541,338
	過年度(2年目)納付月数[月数]	444,555	437,239	423,806
	過年度(2年目)納付率[%]	73.6%	74.6%	78.3%
	年度末第1号被保険者数[人]	57,645	55,698	52,194
	全額免除該当者数[人]	14,362	13,283	12,372
	全額免除該当率[%]	24.9%	23.8%	23.7%
高岡 社会保険事務所				
	納付対象月数[月数]	440,972	427,419	397,598
	納付月数[月数]	327,279	317,434	289,385
	納付率[%]	74.2%	74.3%	72.8%
	納付期限内納付月数[月数]	289,697	289,728	265,047
	過年度(1年目)納付対象月数[月数]	468,545	439,057	428,334
	過年度(1年目)納付月数[月数]	350,276	340,486	328,775
	過年度(1年目)納付率[%]	74.8%	77.5%	76.8%

	平成17年度	平成18年度	平成19年度
過年度(2年目)納付対象月数[月数]	487,346	469,559	439,872
過年度(2年目)納付月数[月数]	369,309	360,342	348,978
過年度(2年目)納付率[%]	75.8%	76.7%	79.3%
年度末第1号被保険者数[人]	45,469	43,493	40,717
全額免除該当者数[人]	9,816	9,950	9,216
全額免除該当率[%]	21.6%	22.9%	22.6%
魚津 社会保険事務所			
納付対象月数[月数]	268,392	256,887	237,787
納付月数[月数]	211,962	204,103	187,956
納付率[%]	79.0%	79.5%	79.0%
納付期限内納付月数[月数]	193,235	186,212	172,446
過年度(1年目)納付対象月数[月数]	289,187	268,748	258,722
過年度(1年目)納付月数[月数]	227,818	220,541	212,081
過年度(1年目)納付率[%]	78.8%	82.1%	82.0%
過年度(2年目)納付対象月数[月数]	300,614	290,192	270,088
過年度(2年目)納付月数[月数]	242,572	233,957	226,145
過年度(2年目)納付率[%]	80.7%	80.6%	83.7%
年度末第1号被保険者数[人]	27,585	25,940	24,467
全額免除該当者数[人]	5,382	5,309	4,989
全額免除該当率[%]	19.5%	20.5%	20.4%
砺波 社会保険事務所			
納付対象月数[月数]	177,982	171,982	161,926
納付月数[月数]	148,513	143,956	133,238
納付率[%]	83.4%	83.7%	82.3%
納付期限内納付月数[月数]	142,771	132,931	123,584
過年度(1年目)納付対象月数[月数]	187,376	178,166	172,206
過年度(1年目)納付月数[月数]	157,212	153,437	148,418
過年度(1年目)納付率[%]	83.9%	86.1%	86.2%
過年度(2年目)納付対象月数[月数]	192,475	187,686	178,313
過年度(2年目)納付月数[月数]	165,129	160,770	156,476
過年度(2年目)納付率[%]	85.8%	85.7%	87.8%
年度末第1号被保険者数[人]	18,247	17,640	16,595
全額免除該当者数[人]	3,497	3,429	3,422
全額免除該当率[%]	19.2%	19.4%	20.6%
富山地区 合計			
納付対象月数[月数]	1,425,829	1,387,448	1,294,105
納付月数[月数]	1,080,572	1,048,761	964,815
納付率[%]	75.8%	75.6%	74.6%
納付期限内納付月数[月数]	979,311	955,223	883,105
過年度(1年目)納付対象月数[月数]	1,529,289	1,426,514	1,391,342
過年度(1年目)納付月数[月数]	1,158,114	1,126,298	1,089,194
過年度(1年目)納付率[%]	75.7%	79.0%	78.3%
過年度(2年目)納付対象月数[月数]	1,584,296	1,533,804	1,429,611
過年度(2年目)納付月数[月数]	1,221,565	1,192,308	1,155,405
過年度(2年目)納付率[%]	77.1%	77.7%	80.8%
年度末第1号被保険者数[人]	148,946	142,771	133,973
全額免除該当者数[人]	33,057	31,971	29,999
全額免除該当率[%]	22.2%	22.4%	22.4%

5 従来の実施方法等

従来の業務実施における取扱い数量等については、以下のとおりです。
「納付督促状況」が対象事業に直接関係する数値です。その他の数値は、対象業務を含めた社会保険事務所全体の実施状況に関する数値です。

【 富山 社会保険事務所 】

対象業務に直接関係する数値
対象業務を含む社会保険事務所全体の数値
対象業務と無関係な数値

【基本情報】

〈被保険者情報〉

(人)

		平成17年度	平成18年度	平成19年度
第1号被保険者(任意加入者含む)		58,476	56,651	53,271
全額免除者	法定免除者	3,075	3,222	3,221
	申請免除(全額)者	4,742	3,973	3,971
	学生納付特例者	5,322	5,307	4,968
	若年者納付猶予者	589	650	718
	計	13,728	13,152	12,878
未納者	短期未納者	9,382	8,906	9,221
	中期未納者	5,214	4,748	4,564
	長期未納者	11,456	10,138	10,119
	計	26,052	23,792	23,904

(注)未納者欄の区分は、未納期間による。区分毎の未納期間は、短期未納者が1～6月、中期未納者が7～12月、長期未納者が13月以上となっている。

(参考)未納月数別の未納者数

(人)

未納月数	17年度	18年度	19年度	未納月数	17年度	18年度	19年度
1月	2,739	2,752	2,951	13月	459	362	443
2月	1,841	1,581	1,672	14月	496	350	360
3月	1,490	1,824	1,759	15月	860	584	722
4月	1,139	1,064	1,095	16月	356	255	320
5月	1,255	861	900	17月	327	310	294
6月	918	824	844	18月	379	334	309
7月	767	642	733	19月	354	314	277
8月	638	602	618	20月	320	302	288
9月	916	1,407	1,059	21月	645	647	849
10月	598	490	522	22月	310	327	305
11月	578	515	488	23月	396	359	349
12月	1,717	1,092	1,144	24月	6,554	5,994	5,603

【事業実績】

〈現年度保険料納付率〉

(月/%)

	平成17年度											
	4月	5月	6月	7月	8月	9月	10月	11月	12月	1月	2月	3月
納付対象月数	47,733	93,136	139,450	185,725	233,012	278,943	324,136	365,411	411,768	454,921	496,456	538,482
納付月数	28,865	59,684	91,436	123,847	156,097	189,180	222,271	256,961	290,143	323,454	358,457	392,818
納付率	60.5%	64.1%	65.6%	66.7%	67.0%	67.8%	68.6%	70.3%	70.5%	71.1%	72.2%	72.9%
	平成18年度											
	4月	5月	6月	7月	8月	9月	10月	11月	12月	1月	2月	3月
納付対象月数	44,650	88,177	131,521	179,438	226,886	274,638	318,404	358,818	402,333	445,909	489,810	531,160
納付月数	28,886	59,646	90,874	122,313	153,885	186,075	218,207	251,683	283,947	316,798	350,364	383,268
納付率	64.7%	67.6%	69.1%	68.2%	67.8%	67.8%	68.5%	70.1%	70.6%	71.0%	71.5%	72.2%
	平成19年度											
	4月	5月	6月	7月	8月	9月	10月	11月	12月	1月	2月	3月
納付対象月数	44,687	85,140	127,182	171,371	215,849	257,705	298,853	339,486	380,155	420,416	458,052	496,794
納付月数	27,340	56,018	85,102	114,442	143,947	173,768	203,698	234,568	263,992	293,672	324,082	354,236
納付率	61.2%	65.8%	66.9%	66.8%	66.7%	67.4%	68.2%	69.1%	69.4%	69.9%	70.8%	71.3%
	平成20年度											
	4月	5月	6月	7月	8月	9月	10月	11月	12月	1月	2月	3月
納付対象月数	40,676	80,766	119,050	160,771	201,544	241,770	281,224	320,817	358,383	397,400	-	-
納付月数	25,266	51,859	78,986	105,926	132,975	160,866	188,885	217,394	245,321	272,955	-	-
納付率	62.1%	64.2%	66.3%	65.9%	66.0%	66.5%	67.2%	67.8%	68.5%	68.7%	-	-

(注) 納付率(%) = $\frac{\text{納付月数}}{\text{納付対象月数}} \times 100$

※納付対象月数とは、当該年度分の保険料として納付すべき月数(全額免除月数および学生納付特例月数、納付猶予月数は含まれない)であり、納付月数はそのうち当該年度中(翌年4月末まで)に実際に納付された月数である。また、納付期限内納付月数とは、納付対象月数に対して実際に納付期限(毎月の保険料につき、その翌末日)内に納付された月数である。

【事業実績】

〈過年度保険料納付月数〉

(月)

	平成17年度											
	4月	5月	6月	7月	8月	9月	10月	11月	12月	1月	2月	3月
15年度分	3,108	2,060	2,312	1,779	1,368	1,432	1,408	1,992	1,328	1,318	1,741	1,390
16年度分	1,454	1,399	1,652	1,086	1,065	956	914	1,176	902	751	838	563
	平成18年度											
	4月	5月	6月	7月	8月	9月	10月	11月	12月	1月	2月	3月
16年度分	3,015	2,209	1,829	1,610	1,275	1,420	1,383	1,530	1,081	1,245	1,347	1,252
17年度分	1,748	1,618	1,413	1,316	1,168	1,228	1,353	1,063	1,048	944	875	618
	平成19年度											
	4月	5月	6月	7月	8月	9月	10月	11月	12月	1月	2月	3月
17年度分	3,231	1,567	1,693	1,349	1,204	1,179	1,228	1,486	903	1,004	1,128	1,119
18年度分	1,773	1,451	1,218	1,069	881	975	950	941	847	702	641	484
	平成20年度											
	4月	5月	6月	7月	8月	9月	10月	11月	12月	1月	2月	3月
18年度分	2,767	1,695	1,459	1,154	1,086	1,122	929	1,184	664	747	—	—
19年度分	1,301	1,161	1,134	969	780	885	788	748	730	675	—	—

〈免除等該当者件数〉

(人)

	平成17年度											
	4月	5月	6月	7月	8月	9月	10月	11月	12月	1月	2月	3月
申請免除(全額)	287	65	386	1,299	1,769	456	338	473	1,025	219	510	553
学生納付特例	163	2,694	804	309	402	266	137	285	235	79	223	159
若年者納付猶予	0	13	86	199	151	144	68	87	92	60	135	191
	平成18年度											
	4月	5月	6月	7月	8月	9月	10月	11月	12月	1月	2月	3月
申請免除(全額)	411	149	295	211	1,899	628	432	534	1,020	327	239	210
学生納付特例	919	1,819	739	173	460	229	225	249	315	198	155	161
若年者納付猶予	155	38	54	51	269	150	90	101	214	56	53	55
	平成19年度											
	4月	5月	6月	7月	8月	9月	10月	11月	12月	1月	2月	3月
申請免除(全額)	304	77	142	1,839	742	202	621	522	445	345	236	508
学生納付特例	452	726	2,052	240	252	257	303	257	217	154	168	185
若年者納付猶予	59	33	44	254	148	48	88	102	71	61	46	172
	平成20年度											
	4月	5月	6月	7月	8月	9月	10月	11月	12月	1月	2月	3月
申請免除(全額)	192	192	151	1,966	526	641	358	321	314	664	316	—
学生納付特例	105	105	201	808	339	449	197	327	194	174	202	—
若年者納付猶予	62	62	32	275	111	121	74	60	54	130	69	—

〈口座振替率等〉

(人/%)

	平成17年度	平成18年度	平成19年度
口座振替者数	22,848	22,424	20,761
口座振替率	51.1%	51.6%	51.4%
クレジット納付者数	—	—	46
クレジット納付率	—	—	0.1%

(注) 口座振替率(%) = $\frac{\text{口座振替加入者数(クレジット納付加入者数)}}{\text{保険料納付対象者数}} \times 100$

〈納付督促体制〉

(人)

	平成17年度	平成18年度	平成19年度
職員(収納業務関与)	7	10	10
国民年金推進員	15	15	15
収納指導員	1	1	1

※職員については、収納業務を兼任している者を含めて計上している。

〈電話番号収録率〉

64.6%

※被保険者情報に電話番号が収録されている割合

〈納付督促状況〉

(件)

	平成17年度	平成18年度	平成19年度
催告状(文書)発行数	87,777	59,889	31,663
免除等勸奨DM送付数	5,000	6,000	6,500
電話督促	外部委託	19,931	17,855
	職員	9,575	9,431
	収納指導員	0	1,178
	計	29,506	28,464
戸別訪問	国民年金推進員	55,011	52,554
	職員	7,285	5,658
	収納指導員	4,099	4,758
	計	66,395	62,970
集合徴収(呼出)案内数	29,336	34,108	11,150
国民年金推進員 口座振替等獲得件数	164	145	103

〈強制徴収実施状況〉平成20年12月末現在

(件)

	平成17年度	平成18年度	平成19年度
最終催告状発行件数	320	520	442
督促状発行件数	165	285	118
差押執行件数	34	122	5

5 従来の実施方法等

従来の業務実施における取扱い数量等については、以下のとおりです。
「納付督促状況」が対象事業に直接関係する数値です。その他の数値は、対象業務を含めた社会保険事務所全体の実施状況に関する数値です。

【 高岡 社会保険事務所 】

対象業務に直接関係する数値
対象業務を含む社会保険事務所全体の数値
対象業務と無関係な数値

【基本情報】

〈被保険者情報〉

(人)

		平成17年度	平成18年度	平成19年度
第1号被保険者(任意加入者含む)		46,042	44,118	41,405
全額免除者	法定免除者	2,202	2,130	2,094
	申請免除(全額)者	3,190	2,971	2,889
	学生納付特例者	3,714	3,795	3,551
	若年者納付猶予者	598	630	671
	計	9,704	9,526	9,205
未納者	短期未納者	7,084	6,546	7,031
	中期未納者	3,965	3,316	3,492
	長期未納者	8,427	7,801	7,597
	計	19,476	17,663	18,120

(注)未納者欄の区分は、未納期間による。区分毎の未納期間は、短期未納者が1～6月、中期未納者が7～12月、長期未納者が13月以上となっている。

(参考)未納月数別の未納者数

(人)

未納月数	17年度	18年度	19年度	未納月数	17年度	18年度	19年度
1月	2,087	2,004	2,283	13月	339	287	312
2月	1,291	1,198	1,236	14月	284	285	307
3月	1,450	1,376	1,392	15月	592	482	526
4月	815	769	796	16月	245	244	224
5月	711	633	651	17月	247	223	234
6月	730	566	673	18月	240	252	224
7月	544	501	507	19月	217	197	238
8月	544	446	512	20月	244	267	215
9月	665	946	819	21月	442	515	648
10月	420	370	425	22月	254	264	229
11月	420	334	446	23月	369	325	249
12月	1,372	719	783	24月	4,954	4,460	4,191

【事業実績】

〈現年度保険料納付率〉

(月/%)

	平成17年度											
	4月	5月	6月	7月	8月	9月	10月	11月	12月	1月	2月	3月
納付対象月数	36,436	71,688	106,798	143,610	179,944	215,026	260,620	294,355	332,505	369,093	404,389	440,967
納付月数	23,096	47,684	72,875	98,621	124,504	150,851	185,567	214,295	241,884	269,692	298,925	327,279
納付率	63.4%	66.5%	68.2%	68.7%	69.2%	70.2%	71.2%	72.8%	72.7%	73.1%	73.9%	74.2%
	平成18年度											
	4月	5月	6月	7月	8月	9月	10月	11月	12月	1月	2月	3月
納付対象月数	36,303	71,778	107,632	144,820	182,343	218,163	253,114	288,632	323,615	358,915	393,600	427,419
納付月数	24,268	49,812	75,940	102,329	128,476	155,220	181,666	209,432	236,308	263,208	290,406	317,434
納付率	66.8%	69.4%	70.6%	70.7%	70.5%	71.1%	71.8%	72.6%	73.0%	73.3%	73.8%	74.3%
	平成19年度											
	4月	5月	6月	7月	8月	9月	10月	11月	12月	1月	2月	3月
納付対象月数	34,327	67,895	101,159	135,788	170,385	203,929	237,048	269,667	302,841	335,216	367,003	397,598
納付月数	22,786	46,479	70,421	94,515	118,649	142,917	167,550	192,592	216,498	240,382	265,012	289,385
納付率	66.4%	68.5%	69.6%	69.6%	69.6%	70.1%	70.7%	71.4%	71.5%	71.7%	72.2%	72.8%
	平成20年度											
	4月	5月	6月	7月	8月	9月	10月	11月	12月	1月	2月	3月
納付対象月数	32,018	63,885	94,145	126,762	159,302	191,433	222,690	253,986	285,491	316,525	-	-
納付月数	20,658	42,471	64,583	86,582	108,882	131,743	154,398	177,492	200,056	222,175	-	-
納付率	64.5%	66.5%	68.6%	68.3%	68.3%	68.8%	69.3%	69.9%	70.1%	70.2%	-	-

(注) 納付率(%) = $\frac{\text{納付月数}}{\text{納付対象月数}} \times 100$

※納付対象月数とは、当該年度分の保険料として納付すべき月数(全額免除月数および学生納付督促月数、納付猶予月数は含まれない)であり、納付月数はそのうち当該年度中(翌年4月末まで)に実際に納付された月数である。また、納付期限内納付月数とは、納付対象月数に対して実際に納付期限(毎月の保険料につき、その翌末日)内に納付された月数である。

【事業実績】

〈過年度保険料納付月数〉

(月)

	平成17年度											
	4月	5月	6月	7月	8月	9月	10月	11月	12月	1月	2月	3月
15年度分	2,615	1,674	2,020	1,139	941	746	891	1,168	714	862	1,535	1,036
16年度分	943	872	1,060	729	713	659	568	640	574	531	668	383
	平成18年度											
	4月	5月	6月	7月	8月	9月	10月	11月	12月	1月	2月	3月
16年度分	2,499	1,191	1,180	1,168	829	1,217	850	1,188	875	822	789	843
17年度分	1,181	1,218	904	1,090	753	873	884	728	881	627	552	356
	平成19年度											
	4月	5月	6月	7月	8月	9月	10月	11月	12月	1月	2月	3月
17年度分	2,118	1,188	1,202	881	758	848	945	939	707	658	818	611
18年度分	1,203	1,011	842	752	555	732	765	604	679	472	494	306
	平成20年度											
	4月	5月	6月	7月	8月	9月	10月	11月	12月	1月	2月	3月
18年度分	1,956	1,378	1,057	781	735	794	606	679	487	376	—	—
19年度分	804	819	696	618	481	571	484	460	461	384	—	—

〈免除等該当者件数〉

(人)

	平成17年度											
	4月	5月	6月	7月	8月	9月	10月	11月	12月	1月	2月	3月
申請免除(全額)	114	150	118	591	1,393	369	488	327	506	128	172	211
学生納付特例	168	1,755	502	171	259	204	193	188	192	41	119	161
若年者納付猶予	7	92	74	125	257	107	113	70	233	45	60	113
	平成18年度											
	4月	5月	6月	7月	8月	9月	10月	11月	12月	1月	2月	3月
申請免除(全額)	100	240	214	777	1,328	297	550	470	187	145	137	229
学生納付特例	769	1,324	391	89	366	206	175	189	146	151	94	123
若年者納付猶予	42	88	72	159	280	93	116	175	63	74	44	47
	平成19年度											
	4月	5月	6月	7月	8月	9月	10月	11月	12月	1月	2月	3月
申請免除(全額)	152	161	109	1,502	858	226	241	291	239	124	172	277
学生納付特例	204	1,914	351	183	166	137	262	79	175	136	91	72
若年者納付猶予	67	43	39	278	259	84	68	55	58	35	43	65
	平成20年度											
	4月	5月	6月	7月	8月	9月	10月	11月	12月	1月	2月	3月
申請免除(全額)	202	202	80	1,463	939	340	186	312	171	183	159	—
学生納付特例	123	123	99	556	216	210	179	125	123	132	129	—
若年者納付猶予	44	44	17	255	277	91	39	66	47	26	49	—

〈口座振替率等〉

(人/%)

	平成17年度	平成18年度	平成19年度
口座振替者数	19,490	18,804	17,121
口座振替率	53.6%	54.4%	53.2%
クレジット納付者数	—	—	33
クレジット納付率	—	—	0.1%

(注) 口座振替率(%) = $\frac{\text{口座振替加入者数(クレジット納付加入者数)}}{\text{保険料納付対象者数}} \times 100$

〈納付督促体制〉

(人)

	平成17年度	平成18年度	平成19年度
職員(収納業務関係)	6	9	8
国民年金推進員	10	11	11
収納指導員	1	1	1

※職員については、収納業務を兼任している者を含めて計上している。

〈電話番号収録率〉

63.1%

※被保険者情報に電話番号が収録されている割合

〈納付督促状況〉

(件)

		平成17年度	平成18年度	平成19年度
催告状(文書)発行数		65,894	42,581	20,062
免除等勸奨DM送付数		3,600	4,200	4,800
電話督促	外部委託	11,222	11,236	8,762
	職員	8,767	7,204	2,624
	収納指導員	0	1,070	0
	計	19,989	19,510	11,386
戸別訪問	国民年金推進員	40,392	40,854	44,437
	職員	5,455	5,869	208
	収納指導員	4,374	2,809	2,432
	計	50,221	49,532	47,077
集合徴収(呼出)案内数		49,267	32,539	3,105
国民年金推進員 口座振替等獲得件数		149	131	99

〈強制徴収実施状況〉平成20年12月末現在

(件)

	平成17年度	平成18年度	平成19年度
最終催告状発行件数	240	403	394
督促状発行件数	84	206	108
差押執行件数	33	64	8

5 従来の実施方法等

従来の業務実施における取扱い数量等については、以下のとおりです。
「納付督促状況」が対象事業に直接関係する数値です。その他の数値は、対象業務を含めた社会保険事務所全体の実施状況に関する数値です。

【 魚津 社会保険事務所 】

対象業務に直接関係する数値
対象業務を含む社会保険事務所全体の数値
対象業務と無関係な数値

【基本情報】

〈被保険者情報〉

(人)

		平成17年度	平成18年度	平成19年度
第1号被保険者(任意加入者含む)		27,819	26,181	24,771
全額免除者	法定免除者	1,607	1,551	1,507
	申請免除(全額)者	1,594	1,523	1,507
	学生納付特例者	2,052	1,966	1,940
	若年者納付猶予者	291	365	382
	計	5,544	5,405	5,336
未納者	短期未納者	3,819	3,924	4,201
	中期未納者	2,059	1,707	1,784
	長期未納者	4,269	3,638	3,391
	計	10,147	9,269	9,376

(注)未納者欄の区分は、未納期間による。区分毎の未納期間は、短期未納者が1～6月、中期未納者が7～12月、長期未納者が13月以上となっている。

(参考)未納月数別の未納者数

(人)

未納月数	17年度	18年度	19年度	未納月数	17年度	18年度	19年度
1月	1,229	1,255	1,364	13月	143	156	205
2月	759	769	754	14月	164	130	147
3月	664	762	831	15月	336	239	239
4月	467	475	485	16月	140	101	141
5月	357	327	410	17月	158	122	128
6月	343	336	357	18月	128	135	122
7月	302	259	286	19月	160	127	125
8月	269	260	271	20月	136	145	108
9月	367	436	406	21月	262	233	277
10月	294	173	199	22月	117	131	103
11月	226	201	254	23月	163	174	119
12月	601	378	368	24月	2,362	1,945	1,677

【事業実績】

〈現年度保険料納付率〉

(月/%)

	平成17年度											
	4月	5月	6月	7月	8月	9月	10月	11月	12月	1月	2月	3月
納付対象月数	23,183	45,938	68,474	91,394	114,251	137,035	159,381	180,273	203,083	225,221	247,454	268,386
納付月数	15,878	32,574	49,930	67,414	84,737	102,387	120,142	138,662	156,496	174,514	193,545	211,962
納付率	68.5%	70.9%	72.9%	73.8%	74.2%	74.7%	75.4%	76.9%	77.1%	77.5%	78.2%	79.0%
	平成18年度											
	4月	5月	6月	7月	8月	9月	10月	11月	12月	1月	2月	3月
納付対象月数	21,987	43,397	65,006	87,262	109,508	131,201	152,520	173,591	195,006	215,726	236,571	256,887
納付月数	15,615	31,953	48,747	65,806	82,569	99,831	116,906	134,594	152,028	169,139	186,802	204,103
納付率	71.0%	73.6%	75.0%	75.4%	75.4%	76.1%	76.6%	77.5%	78.0%	78.4%	79.0%	79.5%
	平成19年度											
	4月	5月	6月	7月	8月	9月	10月	11月	12月	1月	2月	3月
納付対象月数	20,416	40,391	60,163	80,636	100,964	120,822	140,499	159,834	179,707	198,975	218,732	237,787
納付月数	14,576	29,812	45,131	60,567	76,165	91,967	107,880	124,216	139,846	155,670	171,945	187,956
納付率	71.4%	73.8%	75.0%	75.1%	75.4%	76.1%	76.8%	77.7%	77.8%	78.2%	78.6%	79.0%
	平成20年度											
	4月	5月	6月	7月	8月	9月	10月	11月	12月	1月	2月	3月
納付対象月数	19,530	38,789	56,940	76,557	95,738	114,917	133,831	152,890	172,166	191,113	-	-
納付月数	13,670	28,056	42,543	57,014	71,505	86,531	101,280	116,182	131,085	145,825	-	-
納付率	70.0%	72.3%	74.7%	74.5%	74.7%	75.3%	75.7%	76.0%	76.1%	76.3%	-	-

(注) 納付率(%) = $\frac{\text{納付月数}}{\text{納付対象月数}} \times 100$

※納付対象月数とは、当該年度分の保険料として納付すべき月数(全額免除月数および学生納付督促月数、納付猶予月数は含まれない)であり、納付月数はそのうち当該年度中(翌年4月末まで)に実際に納付された月数である。また、納付期限内納付月数とは、納付対象月数に対して実際に納付期限(毎月の保険料につき、その翌末日)内に納付された月数である。

【事業実績】

〈過年度保険料納付月数〉

(月)

	平成17年度											
	4月	5月	6月	7月	8月	9月	10月	11月	12月	1月	2月	3月
15年度分	1,727	1,020	1,246	762	427	519	677	878	545	478	807	606
16年度分	630	415	619	424	358	370	310	476	361	336	334	199
	平成18年度											
	4月	5月	6月	7月	8月	9月	10月	11月	12月	1月	2月	3月
16年度分	1,433	919	801	730	445	666	549	777	756	438	674	567
17年度分	798	592	513	553	441	610	506	544	559	384	381	239
	平成19年度											
	4月	5月	6月	7月	8月	9月	10月	11月	12月	1月	2月	3月
17年度分	1,456	915	639	548	445	580	746	838	597	532	550	328
18年度分	682	515	430	491	374	538	612	427	478	385	343	226
	平成20年度											
	4月	5月	6月	7月	8月	9月	10月	11月	12月	1月	2月	3月
18年度分	1,237	682	777	426	443	354	334	440	265	255	—	—
19年度分	449	394	452	363	288	272	271	250	268	222	—	—

〈免除等該当者件数〉

(人)

	平成17年度											
	4月	5月	6月	7月	8月	9月	10月	11月	12月	1月	2月	3月
申請免除(全額)	108	55	49	444	576	196	106	207	430	92	177	172
学生納付特例	524	516	168	209	181	123	74	83	102	62	68	43
若年者納付猶予	7	38	22	81	86	47	21	63	111	23	41	77
	平成18年度											
	4月	5月	6月	7月	8月	9月	10月	11月	12月	1月	2月	3月
申請免除(全額)	185	65	84	98	809	393	145	154	153	81	118	170
学生納付特例	559	424	269	27	153	141	103	108	85	82	70	74
若年者納付猶予	82	37	39	29	162	120	67	70	49	24	27	53
	平成19年度											
	4月	5月	6月	7月	8月	9月	10月	11月	12月	1月	2月	3月
申請免除(全額)	84	52	87	811	485	106	179	125	130	70	106	104
学生納付特例	146	905	217	95	112	102	136	87	86	54	58	40
若年者納付猶予	48	16	22	186	131	44	38	31	37	18	19	22
	平成20年度											
	4月	5月	6月	7月	8月	9月	10月	11月	12月	1月	2月	3月
申請免除(全額)	64	64	73	811	326	249	79	148	76	81	119	—
学生納付特例	65	65	111	472	90	138	102	77	79	64	42	—
若年者納付猶予	27	27	16	184	89	63	16	34	24	25	31	—

〈口座振替率等〉

(人/%)

	平成17年度	平成18年度	平成19年度
口座振替者数	13,466	12,830	11,934
口座振替率	60.5%	61.8%	61.4%
クレジット納付者数	—	—	27
クレジット納付率	—	—	0.1%

(注) 口座振替率(%) = $\frac{\text{口座振替加入者数(クレジット納付加入者数)}}{\text{保険料納付対象者数}} \times 100$

〈納付督促体制〉

(人)

	平成17年度	平成18年度	平成19年度
職員(収納業務関係)	4	6	6
国民年金推進員	7	6	6
収納指導員	1	1	1

※職員については、収納業務を兼任している者を含めて計上している。

〈電話番号収録率〉

68.1%

※被保険者情報に電話番号が収録されている割合

〈納付督促状況〉

(件)

	平成17年度	平成18年度	平成19年度
催告状(文書)発行数	37,587	27,174	11,982
免除等勸奨DM送付数	1,900	2,400	2,500
電話督促	外部委託	7,957	6,403
	職員	6,436	4,874
	収納指導員	0	2,647
	計	14,393	13,924
戸別訪問	国民年金推進員	23,512	20,855
	職員	3,913	5,910
	収納指導員	4,386	758
	計	31,811	27,523
集合徴収(呼出)案内数	37,180	27,561	0
国民年金推進員 口座振替等獲得件数	28	25	38

〈強制徴収実施状況〉平成20年12月末現在

(件)

	平成17年度	平成18年度	平成19年度
最終催告状発行件数	140	200	489
督促状発行件数	59	160	321
差押執行件数	35	88	18

5 従来の実施方法等

従来の業務実施における取扱い数量等については、以下のとおりです。
「納付督促状況」が対象事業に直接関係する数値です。その他の数値は、対象業務を含めた社会保険事務所全体の実施状況に関する数値です。

【 砺波 社会保険事務所 】

対象業務に直接関係する数値
対象業務を含む社会保険事務所全体の数値
対象業務と無関係な数値

【基本情報】

〈被保険者情報〉

(人)

		平成17年度	平成18年度	平成19年度
第1号被保険者(任意加入者含む)		18,384	17,764	16,758
全額免除者	法定免除者	1,036	1,014	996
	申請免除(全額)者	1,085	1,059	1,033
	学生納付特例者	1,317	1,381	1,343
	若年者納付猶予者	194	217	212
	計	3,632	3,671	3,584
未納者	短期未納者	2,065	2,140	2,309
	中期未納者	1,158	913	996
	長期未納者	2,094	1,939	1,846
	計	5,317	4,992	5,151

(注)未納者欄の区分は、未納期間による。区分毎の未納期間は、短期未納者が1～6月、中期未納者が7～12月、長期未納者が13月以上となっている。

(参考)未納月数別の未納者数

(人)

未納月数	17年度	18年度	19年度	未納月数	17年度	18年度	19年度
1月	655	724	756	13月	101	93	91
2月	382	408	404	14月	97	77	90
3月	362	409	445	15月	145	156	137
4月	252	215	243	16月	69	63	58
5月	209	215	232	17月	76	68	64
6月	205	169	229	18月	80	75	53
7月	174	147	186	19月	77	63	61
8月	144	138	142	20月	65	66	64
9月	196	223	232	21月	115	116	122
10月	129	106	104	22月	81	78	57
11月	127	99	109	23月	115	101	89
12月	388	200	223	24月	1,073	983	960

【事業実績】

〈現年度保険料納付率〉

(月/%)

	平成17年度											
	4月	5月	6月	7月	8月	9月	10月	11月	12月	1月	2月	3月
納付対象月数	17,043	33,527	50,070	67,159	83,857	100,387	105,512	119,501	134,474	149,056	163,479	177,980
納付月数	12,201	25,101	38,240	51,700	65,196	79,003	84,369	97,283	109,833	122,495	135,731	148,513
納付率	71.6%	74.9%	76.4%	77.0%	77.7%	78.7%	80.0%	81.4%	81.7%	82.2%	83.0%	83.4%
	平成18年度											
	4月	5月	6月	7月	8月	9月	10月	11月	12月	1月	2月	3月
納付対象月数	14,637	29,066	43,497	58,638	73,529	87,333	101,505	115,664	129,954	144,144	158,318	171,982
納付月数	11,039	22,645	34,421	46,385	58,312	70,570	82,684	95,007	107,146	119,235	131,748	143,956
納付率	75.4%	77.9%	79.1%	79.1%	79.3%	80.8%	81.5%	82.1%	82.4%	82.7%	83.2%	83.7%
	平成19年度											
	4月	5月	6月	7月	8月	9月	10月	11月	12月	1月	2月	3月
納付対象月数	13,882	27,433	40,936	54,966	68,610	82,162	95,444	108,760	122,236	135,701	148,821	161,926
納付月数	10,442	21,284	32,235	43,274	54,423	65,560	76,893	88,486	99,519	110,648	122,036	133,238
納付率	75.2%	77.6%	78.7%	78.7%	79.3%	79.8%	80.6%	81.4%	81.4%	81.5%	82.0%	82.3%
	平成20年度											
	4月	5月	6月	7月	8月	9月	10月	11月	12月	1月	2月	3月
納付対象月数	13,250	26,511	39,145	52,868	66,370	78,874	91,521	104,162	117,109	129,762	-	-
納付月数	9,711	19,917	30,142	40,418	50,815	61,602	72,048	82,880	93,350	103,700	-	-
納付率	73.3%	75.1%	77.0%	76.5%	76.6%	78.1%	78.7%	79.6%	79.7%	79.9%	-	-

(注) 納付率(%) = $\frac{\text{納付月数}}{\text{納付対象月数}} \times 100$

※納付対象月数とは、当該年度分の保険料として納付すべき月数(全額免除月数および学生納付特例月数、納付猶予月数は含まれない)であり、納付月数はそのうち当該年度中(翌年4月末まで)に実際に納付された月数である。また、納付期限内納付月数とは、納付対象月数に対して実際に納付期限(毎月の保険料につき、その翌末日)内に納付された月数である。

【事業実績】

砺波

〈過年度保険料納付月数〉

(月)

	平成17年度											
	4月	5月	6月	7月	8月	9月	10月	11月	12月	1月	2月	3月
15年度分	1,062	722	947	541	405	375	437	508	392	488	473	587
16年度分	381	448	454	314	301	376	299	328	259	241	238	163
	平成18年度											
	4月	5月	6月	7月	8月	9月	10月	11月	12月	1月	2月	3月
16年度分	887	551	433	341	313	490	404	479	250	233	361	383
17年度分	573	354	283	326	279	377	287	286	229	198	214	137
	平成19年度											
	4月	5月	6月	7月	8月	9月	10月	11月	12月	1月	2月	3月
17年度分	947	522	434	295	297	293	363	376	213	341	278	298
18年度分	502	324	281	268	242	255	273	235	216	174	152	101
	平成20年度											
	4月	5月	6月	7月	8月	9月	10月	11月	12月	1月	2月	3月
18年度分	837	529	382	389	333	331	201	312	215	198	—	—
19年度分	363	298	252	244	255	172	165	147	181	148	—	—

〈免除等該当者件数〉

(人)

	平成17年度											
	4月	5月	6月	7月	8月	9月	10月	11月	12月	1月	2月	3月
申請免除(全額)	24	46	81	140	387	223	141	204	235	27	55	132
学生納付特例	152	459	179	85	99	99	71	60	65	36	52	36
若年者納付猶予	0	20	16	11	28	75	34	56	62	9	53	45
	平成18年度											
	4月	5月	6月	7月	8月	9月	10月	11月	12月	1月	2月	3月
申請免除(全額)	60	56	48	59	484	170	339	112	94	71	39	60
学生納付特例	334	448	106	29	133	90	98	61	47	56	28	33
若年者納付猶予	32	14	14	12	87	51	72	30	20	10	10	22
	平成19年度											
	4月	5月	6月	7月	8月	9月	10月	11月	12月	1月	2月	3月
申請免除(全額)	111	41	61	417	275	234	97	132	113	85	41	73
学生納付特例	135	631	116	90	51	86	72	50	54	47	38	48
若年者納付猶予	23	15	5	70	52	50	26	21	19	12	12	19
	平成20年度											
	4月	5月	6月	7月	8月	9月	10月	11月	12月	1月	2月	3月
申請免除(全額)	55	55	11	454	169	141	330	105	121	58	83	—
学生納付特例	27	27	26	246	59	79	88	84	43	47	72	—
若年者納付猶予	9	9	1	129	18	41	43	29	13	11	18	—

〈口座振替率等〉

(人/%)

	平成17年度	平成18年度	平成19年度
口座振替者数	10,008	9,585	8,807
口座振替率	67.8%	68.0%	66.9%
クレジット納付者数	—	—	13
クレジット納付率	—	—	0.1%

(注) 口座振替率(%) = $\frac{\text{口座振替加入者数(クレジット納付加入者数)}}{\text{保険料納付対象者数}} \times 100$

〈納付督促体制〉

(人)

	平成17年度	平成18年度	平成19年度
職員(収納業務関係)	3	5	4
国民年金推進員	6	6	6
収納指導員	1	1	1

※職員については、収納業務を兼任している者を含めて計上している。

〈電話番号収録率〉

71.6%

※被保険者情報に電話番号が収録されている割合

〈納付督促状況〉

(件)

	平成17年度	平成18年度	平成19年度
催告状(文書)発行数	20,217	7,441	6,636
免除等勸奨DM送付数	1,100	1,400	1,500
電話督促	外部委託	4,501	4,100
	職員	3,732	3,025
	収納指導員	0	1,198
	計	8,233	8,323
戸別訪問	国民年金推進員	20,040	19,026
	職員	3,094	2,972
	収納指導員	3,204	680
	計	26,338	22,678
集合徴収(呼出)案内数	17,393	9,223	2,022
国民年金推進員 口座振替等獲得件数	110	97	12

〈強制徴収実施状況〉平成20年12月末現在

(件)

	平成17年度	平成18年度	平成19年度
最終催告状発行件数	100	100	152
督促状発行件数	24	49	57
差押執行件数	8	5	0

〔 石川 地区 〕

1 従来の実施に要した経費

(単位:千円)

		平成17年度	平成18年度	平成19年度
金沢北 社会保険事務所				
人件費	常勤職員	19,393	22,831	24,547
	非常勤職員	37,210	41,801	39,991
物件費		7,490	7,399	5,342
委託費等	委託費定額部分	5,401	5,963	2,666
	成果報酬等	0	0	0
	旅費その他	5,101	5,376	5,115
計(a)		74,595	83,370	77,661
参考値 (b)	減価償却費	69	82	89
	退職給付費用	2,022	1,079	3,178
	間接部門費	10,721	10,482	10,401
(a) + (b)		87,407	95,013	91,329
七尾 社会保険事務所				
人件費	常勤職員	8,744	10,372	10,859
	非常勤職員	13,998	16,733	19,934
物件費		3,233	2,582	2,861
委託費等	委託費定額部分	2,073	2,050	928
	成果報酬等	0	0	0
	旅費その他	3,731	3,720	3,359
計(a)		31,779	35,457	37,941
参考値 (b)	減価償却費	132	182	195
	退職給付費用	896	473	1,365
	間接部門費	1,285	1,284	1,416
(a) + (b)		34,092	37,396	40,917
小松 社会保険事務所				
人件費	常勤職員	8,620	9,274	10,020
	非常勤職員	16,300	17,644	18,652
物件費		3,743	3,751	2,412
委託費等	委託費定額部分	1,798	1,556	800
	成果報酬等	0	0	0
	旅費その他	3,665	3,538	2,495
計(a)		34,126	35,763	34,379
参考値 (b)	減価償却費	123	165	181
	退職給付費用	896	461	1,365
	間接部門費	1,236	1,571	1,254
(a) + (b)		36,381	37,960	37,179
金沢南 社会保険事務所				
人件費	常勤職員	7,195	9,070	9,113
	非常勤職員	12,911	15,009	16,078
物件費		6,374	3,941	2,839
委託費等	委託費定額部分	1,979	2,436	832
	成果報酬等	0	0	0
	旅費その他	1,699	1,921	1,444
計(a)		30,158	32,377	30,306
参考値 (b)	減価償却費	78	118	126
	退職給付費用	735	403	1,170
	間接部門費	881	1,279	1,125
(a) + (b)		31,852	34,177	32,727

		平成17年度	平成18年度	平成19年度
石川地区 合計				
人件費	常勤職員	43,952	51,547	54,539
	非常勤職員	80,419	91,187	94,655
物件費		20,840	17,673	13,454
委託費等	委託費定額部分	11,251	12,005	5,226
	成果報酬等	0	0	0
	旅費その他	14,196	14,555	12,413
計(a)		170,658	186,967	180,287
参考値 (b)	減価償却費	402	547	591
	退職給付費用	4,549	2,416	7,078
	間接部門費	14,123	14,616	14,196
(a) + (b)		189,732	204,546	202,152

2 従来の実施に要した人員

(単位:人)

金沢北 社会保険事務所				
	常勤職員	3.77	4.68	4.89
	非常勤職員	15.70	17.08	17.25
七尾 社会保険事務所				
	常勤職員	1.67	2.05	2.10
	非常勤職員	6.74	8.03	8.82
小松 社会保険事務所				
	常勤職員	1.67	2.00	2.10
	非常勤職員	7.66	8.23	8.46
金沢南 社会保険事務所				
	常勤職員	1.37	1.75	1.80
	非常勤職員	6.38	6.40	6.40
石川地区 合計				
	常勤職員	8.50	10.47	10.89
	非常勤職員	36.48	39.74	40.93

4 従来の実施における目的の達成の程度

金沢北 社会保険事務所				
	納付対象月数[月数]	782,090	762,401	725,622
	納付月数[月数]	568,141	556,508	516,486
	納付率[%]	72.6%	73.0%	71.2%
	納付期限内納付月数[月数]	517,193	508,732	473,614
	過年度(1年目)納付対象月数[月数]	861,000	778,332	763,734
	過年度(1年目)納付月数[月数]	605,699	591,181	577,756
	過年度(1年目)納付率[%]	70.3%	76.0%	75.6%
	過年度(2年目)納付対象月数[月数]	899,304	866,221	782,528
	過年度(2年目)納付月数[月数]	639,996	624,446	608,074
	過年度(2年目)納付率[%]	71.2%	72.1%	77.7%
	年度末第1号被保険者数[人]	85,740	82,706	78,417
	全額免除該当者数[人]	21,594	22,864	19,838
	全額免除該当率[%]	25.2%	27.6%	25.3%
七尾 社会保険事務所				
	納付対象月数[月数]	302,328	291,302	274,460
	納付月数[月数]	256,925	245,338	224,343
	納付率[%]	85.0%	84.2%	81.7%
	納付期限内納付月数[月数]	236,030	225,789	206,742
	過年度(1年目)納付対象月数[月数]	339,552	302,891	292,674
	過年度(1年目)納付月数[月数]	275,143	264,598	253,701
	過年度(1年目)納付率[%]	81.0%	87.4%	86.7%

	平成17年度	平成18年度	平成19年度
過年度(2年目)納付対象月数[月数]	353,896	341,034	304,260
過年度(2年目)納付月数[月数]	291,404	281,332	270,170
過年度(2年目)納付率[%]	82.3%	82.5%	88.8%
年度末第1号被保険者数[人]	33,626	31,833	29,752
全額免除該当者数[人]	9,047	8,555	7,821
全額免除該当率[%]	26.9%	26.9%	26.3%
小松 社会保険事務所			
納付対象月数[月数]	347,169	334,142	310,482
納付月数[月数]	262,804	252,239	231,275
納付率[%]	75.7%	75.5%	74.5%
納付期限内納付月数[月数]	240,617	233,159	213,496
過年度(1年目)納付対象月数[月数]	383,065	346,833	334,532
過年度(1年目)納付月数[月数]	281,738	271,539	261,075
過年度(1年目)納付率[%]	73.5%	78.3%	78.0%
過年度(2年目)納付対象月数[月数]	400,861	384,674	348,362
過年度(2年目)納付月数[月数]	299,649	288,105	277,253
過年度(2年目)納付率[%]	74.8%	74.9%	79.6%
年度末第1号被保険者数[人]	36,534	34,930	32,558
全額免除該当者数[人]	8,352	7,661	8,235
全額免除該当率[%]	22.9%	21.9%	25.3%
金沢南 社会保険事務所			
納付対象月数[月数]	219,156	215,347	202,740
納付月数[月数]	169,323	165,701	155,361
納付率[%]	77.3%	76.9%	76.6%
納付期限内納付月数[月数]	154,193	151,615	142,657
過年度(1年目)納付対象月数[月数]	239,989	218,330	215,932
過年度(1年目)納付月数[月数]	178,803	175,518	172,594
過年度(1年目)納付率[%]	74.5%	80.4%	79.9%
過年度(2年目)納付対象月数[月数]	246,821	241,455	219,541
過年度(2年目)納付月数[月数]	187,812	184,197	180,793
過年度(2年目)納付率[%]	76.1%	76.3%	82.4%
年度末第1号被保険者数[人]	23,452	22,820	21,529
全額免除該当者数[人]	5,885	5,927	5,850
全額免除該当率[%]	25.1%	26.0%	27.2%
石川地区 合計			
納付対象月数[月数]	1,650,743	1,603,192	1,513,304
納付月数[月数]	1,257,193	1,219,786	1,127,465
納付率[%]	76.2%	76.1%	74.5%
納付期限内納付月数[月数]	1,148,033	1,119,295	1,036,509
過年度(1年目)納付対象月数[月数]	1,823,606	1,646,386	1,606,872
過年度(1年目)納付月数[月数]	1,341,383	1,302,836	1,265,126
過年度(1年目)納付率[%]	73.6%	79.1%	78.7%
過年度(2年目)納付対象月数[月数]	1,900,882	1,833,384	1,654,691
過年度(2年目)納付月数[月数]	1,418,861	1,378,080	1,336,290
過年度(2年目)納付率[%]	74.6%	75.2%	80.8%
年度末第1号被保険者数[人]	179,352	172,289	162,256
全額免除該当者数[人]	44,878	45,007	41,744
全額免除該当率[%]	25.0%	26.1%	25.7%

5 従来の実施方法等

従来の業務実施における取扱い数量等については、以下のとおりです。
「納付督促状況」が対象事業に直接関係する数値です。その他の数値は、対象業務を含めた社会保険事務所全体の実施状況に関する数値です。

【 金沢北 社会保険事務所 】

対象業務に直接関係する数値
対象業務を含む社会保険事務所全体の数値
対象業務と無関係な数値

【基本情報】

〈被保険者情報〉

(人)

		平成17年度	平成18年度	平成19年度
第1号被保険者(任意加入者含む)		86,745	83,675	79,465
全額免除者	法定免除者	3,975	4,012	4,081
	申請免除(全額)者	6,649	6,740	5,893
	学生納付特例者	7,925	8,165	8,184
	若年者納付猶予者	1,170	1,427	1,400
	計	19,719	20,344	19,558
未納者	短期未納者	10,435	9,569	10,070
	中期未納者	8,097	5,952	6,988
	長期未納者	18,191	15,872	15,154
	計	36,723	31,393	32,212

(注)未納者欄の区分は、未納期間による。区分毎の未納期間は、短期未納者が1～6月、中期未納者が7～12月、長期未納者が13月以上となっている。

(参考)未納月数別の未納者数

(人)

未納月数	17年度	18年度	19年度	未納月数	17年度	18年度	19年度
1月	3,220	2,789	2,857	13月	649	535	576
2月	1,877	1,698	1,755	14月	569	481	559
3月	1,852	2,188	2,245	15月	1,185	1,028	991
4月	1,263	1,115	1,192	16月	438	403	410
5月	1,134	894	952	17月	457	391	439
6月	1,089	885	1,069	18月	505	420	419
7月	961	750	929	19月	431	393	422
8月	855	807	816	20月	463	427	413
9月	1,219	1,621	2,134	21月	843	1,019	1,124
10月	862	623	738	22月	515	509	451
11月	930	635	753	23月	694	731	591
12月	3,270	1,516	1,618	24月	11,442	9,535	8,759

【事業実績】

〈現年度保険料納付率〉

(月/%)

	平成17年度											
	4月	5月	6月	7月	8月	9月	10月	11月	12月	1月	2月	3月
納付対象月数	71,328	138,253	205,927	276,466	344,761	412,828	477,865	532,953	599,168	662,467	724,278	782,087
納付月数	42,608	87,902	134,311	181,097	227,933	275,698	323,547	373,039	420,720	469,415	518,691	568,141
納付率	59.7%	63.6%	65.2%	65.5%	66.1%	66.8%	67.7%	70.0%	70.2%	70.9%	71.6%	72.6%
	平成18年度											
	4月	5月	6月	7月	8月	9月	10月	11月	12月	1月	2月	3月
納付対象月数	66,370	129,692	193,117	259,422	323,357	388,443	452,685	514,033	576,207	638,286	702,104	762,401
納付月数	42,490	87,651	133,391	179,579	225,933	272,738	319,736	367,918	414,608	461,220	508,963	556,508
納付率	64.0%	67.6%	69.1%	69.2%	69.9%	70.2%	70.6%	71.6%	72.0%	72.3%	72.5%	73.0%
	平成19年度											
	4月	5月	6月	7月	8月	9月	10月	11月	12月	1月	2月	3月
納付対象月数	63,965	124,487	184,355	247,491	307,247	367,938	430,403	490,596	550,562	609,381	669,048	725,622
納付月数	40,431	82,965	125,540	168,317	211,278	254,469	298,973	344,061	386,930	429,780	472,577	516,486
納付率	63.2%	66.6%	68.1%	68.0%	68.8%	69.2%	69.5%	70.1%	70.3%	70.5%	70.6%	71.2%
	平成20年度											
	4月	5月	6月	7月	8月	9月	10月	11月	12月	1月	2月	3月
納付対象月数	60,117	118,217	176,247	236,826	295,141	352,862	410,404	466,523	523,332	580,473	-	-
納付月数	37,377	76,508	116,231	155,889	195,580	237,000	277,528	319,390	359,265	398,920	-	-
納付率	62.2%	64.7%	65.9%	65.8%	66.3%	67.2%	67.6%	68.5%	68.6%	68.7%	-	-

(注) 納付率(%) = $\frac{\text{納付月数}}{\text{納付対象月数}} \times 100$

※納付対象月数とは、当該年度分の保険料として納付すべき月数(全額免除月数および学生納付督促月数、納付猶予月数は含まれない)であり、納付月数はそのうち当該年度中(翌年4月末まで)に実際に納付された月数である。また、納付期限内納付月数とは、納付対象月数に対して実際に納付期限(毎月の保険料につき、その翌末日)内に納付された月数である。

【事業実績】

〈過年度保険料納付月数〉

(月)

	平成17年度											
	4月	5月	6月	7月	8月	9月	10月	11月	12月	1月	2月	3月
15年度分	4,269	2,539	3,260	2,119	1,331	1,464	1,352	2,054	1,402	1,426	1,684	1,904
16年度分	1,454	1,734	2,308	1,648	1,280	1,486	1,094	1,378	1,221	1,061	1,068	731
	平成18年度											
	4月	5月	6月	7月	8月	9月	10月	11月	12月	1月	2月	3月
16年度分	4,002	2,466	2,537	1,744	1,352	1,359	1,559	2,233	1,386	1,503	1,473	1,939
17年度分	1,961	1,785	2,096	1,735	1,469	1,572	1,646	1,675	1,547	1,233	1,232	862
	平成19年度											
	4月	5月	6月	7月	8月	9月	10月	11月	12月	1月	2月	3月
17年度分	4,250	2,336	2,274	1,326	1,384	1,467	1,643	2,078	1,361	1,175	1,406	1,538
18年度分	2,145	1,633	1,956	1,619	1,245	1,404	1,418	1,493	1,336	1,119	1,015	792
	平成20年度											
	4月	5月	6月	7月	8月	9月	10月	11月	12月	1月	2月	3月
18年度分	4,118	2,104	1,829	1,425	1,354	1,511	1,294	1,610	977	1,023	—	—
19年度分	1,889	1,676	1,512	1,338	1,169	1,290	1,128	972	1,078	855	—	—

〈免除等該当者件数〉

(人)

	平成17年度											
	4月	5月	6月	7月	8月	9月	10月	11月	12月	1月	2月	3月
申請免除(全額)	92	254	487	382	2,596	1,408	819	669	2,237	260	696	814
学生納付特例	505	3,198	1,811	383	312	386	396	274	351	180	212	267
若年者納付猶予	0	132	164	127	273	338	234	252	622	70	149	244
	平成18年度											
	4月	5月	6月	7月	8月	9月	10月	11月	12月	1月	2月	3月
申請免除(全額)	852	333	495	1,793	3,270	1,394	541	771	663	430	310	276
学生納付特例	1,866	2,709	1,160	554	422	448	251	298	319	266	304	182
若年者納付猶予	308	140	229	226	831	383	206	209	199	83	73	70
	平成19年度											
	4月	5月	6月	7月	8月	9月	10月	11月	12月	1月	2月	3月
申請免除(全額)	353	183	271	1,034	2,849	1,637	567	387	517	283	299	348
学生納付特例	1,354	2,517	1,596	722	645	351	347	191	315	193	328	223
若年者納付猶予	112	84	104	228	895	359	114	109	92	76	62	93
	平成20年度											
	4月	5月	6月	7月	8月	9月	10月	11月	12月	1月	2月	3月
申請免除(全額)	381	381	333	1,037	2,768	877	1,046	539	647	401	415	—
学生納付特例	3,399	3,399	893	401	547	601	279	400	354	293	274	—
若年者納付猶予	117	117	116	238	560	655	103	139	124	75	83	—

〈口座振替率等〉

(人/%)

	平成17年度	平成18年度	平成19年度
口座振替者数	32,104	30,995	28,446
口座振替率	47.9%	48.9%	47.5%
クレジット納付者数	—	—	74
クレジット納付率	—	—	0.1%

(注) 口座振替率(%) = $\frac{\text{口座振替加入者数(クレジット納付加入者数)}}{\text{保険料納付対象者数}} \times 100$

〈納付督促体制〉

(人)

	平成17年度	平成18年度	平成19年度
職員(収納業務関係)	13	19	18
国民年金推進員	15	17	18
収納指導員	4	4	5

※職員については、収納業務を兼任している者を含めて計上している。

〈電話番号収録率〉

78.3%

※被保険者情報に電話番号が収録されている割合

〈納付督促状況〉

(件)

		平成17年度	平成18年度	平成19年度
催告状(文書)発行数		121,800	102,626	55,874
免除等勸奨DM送付数		5,594	14,769	12,409
電話督促	外部委託	21,545	20,171	20,607
	職員	5,872	2,703	2,732
	収納指導員	210	616	0
	計	27,627	23,490	23,339
戸別訪問	国民年金推進員	93,474	88,047	81,715
	職員	4,302	1,718	414
	収納指導員	0	1,708	0
	計	97,776	91,473	82,129
集合徴収(呼出)案内数		2,125	5,021	2,043
国民年金推進員 口座振替等獲得件数		888	858	502

〈強制徴収実施状況〉平成20年12月末現在

(件)

	平成17年度	平成18年度	平成19年度
最終催告状発行件数	331	921	421
督促状発行件数	121	316	151
差押執行件数	81	174	4

5 従来の実施方法等

従来の業務実施における取扱い数量等については、以下のとおりです。
「納付督促状況」が対象事業に直接関係する数値です。その他の数値は、対象業務を含めた社会保険事務所全体の実施状況に関する数値です。

【 七尾 社会保険事務所 】

対象業務に直接関係する数値
対象業務を含む社会保険事務所全体の数値
対象業務と無関係な数値

【基本情報】

〈被保険者情報〉

(人)

		平成17年度	平成18年度	平成19年度
第1号被保険者(任意加入者含む)		34,025	32,221	30,188
全額免除者	法定免除者	2,254	2,193	2,139
	申請免除(全額)者	3,228	3,274	3,053
	学生納付特例者	2,257	2,185	2,232
	若年者納付猶予者	559	561	501
計		8,298	8,213	7,925
未納者	短期未納者	3,947	3,556	3,513
	中期未納者	2,750	1,847	2,061
	長期未納者	3,894	3,288	3,228
	計	10,591	8,691	8,802

(注)未納者欄の区分は、未納期間による。区分毎の未納期間は、短期未納者が1～6月、中期未納者が7～12月、長期未納者が13月以上となっている。

(参考)未納月数別の未納者数

(人)

未納月数	17年度	18年度	19年度	未納月数	17年度	18年度	19年度
1月	1,168	1,075	998	13月	146	109	141
2月	743	629	674	14月	140	132	143
3月	757	837	865	15月	420	320	252
4月	487	399	377	16月	85	124	141
5月	414	303	291	17月	104	97	121
6月	378	313	308	18月	121	106	117
7月	340	251	274	19月	93	120	116
8月	267	261	257	20月	138	113	106
9月	420	550	634	21月	299	248	336
10月	250	197	221	22月	120	123	111
11月	282	189	214	23月	151	139	135
12月	1,191	399	461	24月	2,077	1,657	1,509

【事業実績】

〈現年度保険料納付率〉

(月/%)

	平成17年度											
	4月	5月	6月	7月	8月	9月	10月	11月	12月	1月	2月	3月
納付対象月数	27,534	54,254	80,362	107,563	133,245	158,672	184,173	207,343	232,568	255,983	280,730	302,320
納付月数	19,532	40,339	61,425	82,767	103,928	125,471	146,956	168,712	190,010	212,200	234,430	256,925
納付率	70.9%	74.4%	76.4%	76.9%	78.0%	79.1%	79.8%	81.4%	81.7%	82.9%	83.5%	85.0%
	平成18年度											
	4月	5月	6月	7月	8月	9月	10月	11月	12月	1月	2月	3月
納付対象月数	25,225	49,931	74,083	100,143	125,359	150,061	174,525	197,872	222,404	245,712	269,122	291,302
納付月数	19,161	39,320	59,550	80,034	100,340	121,351	141,690	162,446	182,875	203,615	224,340	245,338
納付率	76.0%	78.7%	80.4%	79.9%	80.0%	80.9%	81.2%	82.1%	82.2%	82.9%	83.4%	84.2%
	平成19年度											
	4月	5月	6月	7月	8月	9月	10月	11月	12月	1月	2月	3月
納付対象月数	23,978	47,211	70,404	95,224	118,365	141,608	164,212	186,758	209,304	231,247	253,583	274,460
納付月数	17,748	36,327	54,908	73,811	92,195	111,332	130,054	149,465	167,989	186,873	205,670	224,343
納付率	74.0%	76.9%	78.0%	77.5%	77.9%	78.6%	79.2%	80.0%	80.3%	80.8%	81.1%	81.7%
	平成20年度											
	4月	5月	6月	7月	8月	9月	10月	11月	12月	1月	2月	3月
納付対象月数	22,117	43,660	65,105	87,758	109,519	131,078	152,373	173,453	194,721	215,886	-	-
納付月数	16,114	32,943	49,761	66,784	83,809	101,343	118,353	135,958	152,825	169,936	-	-
納付率	72.9%	75.5%	76.4%	76.1%	76.5%	77.3%	77.7%	78.4%	78.5%	78.7%	-	-

(注) 納付率(%) = $\frac{\text{納付月数}}{\text{納付対象月数}} \times 100$

※納付対象月数とは、当該年度分の保険料として納付すべき月数(全額免除月数および学生納付特例月数、納付猶予月数は含まれない)であり、納付月数はそのうち当該年度中(翌年4月末まで)に実際に納付された月数である。また、納付期限内納付月数とは、納付対象月数に対して実際に納付期限(毎月の保険料につき、その翌末日)内に納付された月数である。

【事業実績】

〈過年度保険料納付月数〉

(月)

	平成17年度											
	4月	5月	6月	7月	8月	9月	10月	11月	12月	1月	2月	3月
15年度分	1,601	916	1,037	813	554	520	546	929	524	726	701	564
16年度分	599	543	619	377	389	376	332	527	421	353	371	215
	平成18年度											
	4月	5月	6月	7月	8月	9月	10月	11月	12月	1月	2月	3月
16年度分	1,493	816	919	558	441	530	460	586	502	514	573	543
17年度分	675	620	746	701	423	541	513	455	490	459	392	236
	平成19年度											
	4月	5月	6月	7月	8月	9月	10月	11月	12月	1月	2月	3月
17年度分	1,750	922	904	606	486	622	495	848	518	483	466	592
18年度分	694	533	760	564	441	505	419	498	411	369	301	204
	平成20年度											
	4月	5月	6月	7月	8月	9月	10月	11月	12月	1月	2月	3月
18年度分	1,422	955	687	580	492	706	425	506	328	399	—	—
19年度分	494	537	493	514	364	488	330	330	304	281	—	—

〈免除等該当者件数〉

(人)

	平成17年度											
	4月	5月	6月	7月	8月	9月	10月	11月	12月	1月	2月	3月
申請免除(全額)	196	40	216	769	1,201	627	462	339	556	184	403	347
学生納付特例	30	1,176	172	217	123	116	144	87	104	72	89	83
若年者納付猶予	0	47	89	167	192	138	109	98	196	61	123	74
	平成18年度											
	4月	5月	6月	7月	8月	9月	10月	11月	12月	1月	2月	3月
申請免除(全額)	498	128	121	1,342	1,030	381	365	241	358	123	260	224
学生納付特例	510	737	138	174	109	151	125	79	107	72	105	68
若年者納付猶予	176	28	27	174	227	98	70	68	98	50	54	39
	平成19年度											
	4月	5月	6月	7月	8月	9月	10月	11月	12月	1月	2月	3月
申請免除(全額)	227	165	129	1,144	851	668	312	236	214	188	202	173
学生納付特例	601	714	205	126	137	149	121	101	98	77	94	64
若年者納付猶予	55	35	22	172	118	164	35	45	37	48	71	23
	平成20年度											
	4月	5月	6月	7月	8月	9月	10月	11月	12月	1月	2月	3月
申請免除(全額)	159	159	175	1,594	551	476	249	267	251	130	244	—
学生納付特例	1,077	1,077	150	140	102	123	95	112	105	86	91	—
若年者納付猶予	36	36	31	191	109	125	35	48	34	38	51	—

〈口座振替率等〉

(人/%)

	平成17年度	平成18年度	平成19年度
口座振替者数	16,664	15,578	14,275
口座振替率	64.8%	64.9%	64.1%
クレジット納付者数	—	—	12
クレジット納付率	—	—	0.1%

(注) 口座振替率(%) = $\frac{\text{口座振替加入者数(クレジット納付加入者数)}}{\text{保険料納付対象者数}} \times 100$

〈納付督促体制〉

(人)

	平成17年度	平成18年度	平成19年度
職員(収納業務関係)	6	10	7
国民年金推進員	7	8	10
収納指導員	1	1	1

※職員については、収納業務を兼任している者を含めて計上している。

〈電話番号収録率〉

76.2%

※被保険者情報に電話番号が収録されている割合

〈納付督促状況〉

(件)

	平成17年度	平成18年度	平成19年度
催告状(文書)発行数	37,571	27,786	23,247
免除等勸奨DM送付数	4,111	3,842	3,292
電話督促	外部委託	8,250	6,931
	職員	2,560	1,199
	収納指導員	284	750
	計	11,094	8,880
戸別訪問	国民年金推進員	25,204	26,414
	職員	5,605	579
	収納指導員	0	1,541
	計	30,809	28,534
集合徴収(呼出)案内数	4,450	829	1,617
国民年金推進員 口座振替等獲得件数	125	121	183

〈強制徴収実施状況〉平成20年12月末現在

(件)

	平成17年度	平成18年度	平成19年度
最終催告状発行件数	107	147	149
督促状発行件数	71	111	99
差押執行件数	41	70	42

5 従来の実施方法等

従来の業務実施における取扱い数量等については、以下のとおりです。
「納付督促状況」が対象事業に直接関係する数値です。その他の数値は、対象業務を含めた社会保険事務所全体の実施状況に関する数値です。

【 小松 社会保険事務所 】

対象業務に直接関係する数値
対象業務を含む社会保険事務所全体の数値
対象業務と無関係な数値

【基本情報】

〈被保険者情報〉

(人)

		平成17年度	平成18年度	平成19年度
第1号被保険者(任意加入者含む)		36,777	35,272	32,923
全額免除者	法定免除者	1,741	1,735	1,685
	申請免除(全額)者	2,777	2,705	2,756
	学生納付特例者	2,638	2,545	2,717
	若年者納付猶予者	528	508	614
計		7,684	7,493	7,772
未納者	短期未納者	4,759	4,542	4,730
	中期未納者	3,208	2,495	2,705
	長期未納者	7,118	6,362	5,779
	計	15,085	13,399	13,214

(注)未納者欄の区分は、未納期間による。区分毎の未納期間は、短期未納者が1～6月、中期未納者が7～12月、長期未納者が13月以上となっている。

(参考)未納月数別の未納者数

(人)

未納月数	17年度	18年度	19年度	未納月数	17年度	18年度	19年度
1月	1,453	1,342	1,343	13月	258	241	237
2月	792	837	860	14月	245	206	245
3月	1,006	1,050	1,102	15月	485	473	477
4月	579	476	518	16月	195	193	178
5月	460	418	436	17月	180	174	180
6月	469	419	471	18月	201	217	175
7月	391	363	384	19月	174	168	127
8月	335	331	380	20月	209	179	176
9月	503	677	716	21月	379	326	416
10月	315	299	298	22月	195	180	169
11月	350	272	307	23月	224	267	219
12月	1,314	553	620	24月	4,373	3,738	3,180

【事業実績】

〈現年度保険料納付率〉

(月/%)

	平成17年度											
	4月	5月	6月	7月	8月	9月	10月	11月	12月	1月	2月	3月
納付対象月数	31,848	61,465	91,523	122,676	153,855	184,112	213,190	235,244	264,685	292,744	319,097	346,080
納付月数	19,746	40,895	62,469	84,265	105,968	128,138	150,252	173,346	195,241	217,717	240,577	262,804
納付率	62.0%	66.5%	68.3%	68.7%	68.9%	69.6%	70.5%	73.7%	73.8%	74.4%	75.4%	75.9%
	平成18年度											
	4月	5月	6月	7月	8月	9月	10月	11月	12月	1月	2月	3月
納付対象月数	28,740	56,863	84,648	114,442	142,420	170,835	198,625	225,522	253,756	281,390	309,212	334,142
納付月数	19,540	40,299	61,105	82,168	103,086	124,294	145,665	167,629	188,605	209,723	231,085	252,239
納付率	68.0%	70.9%	72.2%	71.8%	72.4%	72.8%	73.3%	74.3%	74.3%	74.5%	74.7%	75.5%
	平成19年度											
	4月	5月	6月	7月	8月	9月	10月	11月	12月	1月	2月	3月
納付対象月数	27,727	54,114	80,232	107,763	134,443	160,872	186,733	212,822	238,352	263,567	288,251	310,482
納付月数	18,328	37,521	56,709	75,979	95,016	114,771	134,550	154,623	173,620	192,850	212,021	231,275
納付率	66.1%	69.3%	70.7%	70.5%	70.7%	71.3%	72.1%	72.7%	72.8%	73.2%	73.6%	74.5%
	平成20年度											
	4月	5月	6月	7月	8月	9月	10月	11月	12月	1月	2月	3月
納付対象月数	24,913	48,825	72,404	97,385	122,001	146,260	170,504	193,540	217,551	241,345	-	-
納付月数	16,553	33,877	51,218	68,556	85,903	103,919	121,627	139,648	157,277	174,691	-	-
納付率	66.4%	69.4%	70.7%	70.4%	70.4%	71.1%	71.3%	72.2%	72.3%	72.4%	-	-

(注) 納付率(%) = $\frac{\text{納付月数}}{\text{納付対象月数}} \times 100$

※納付対象月数とは、当該年度分の保険料として納付すべき月数(全額免除月数および学生納付特例月数、納付猶予月数は含まれない)であり、納付月数はそのうち当該年度中(翌年4月末まで)に実際に納付された月数である。また、納付期限内納付月数とは、納付対象月数に対して実際に納付期限(毎月の保険料につき、その翌末日)内に納付された月数である。

【事業実績】

〈過年度保険料納付月数〉

(月)

	平成17年度											
	4月	5月	6月	7月	8月	9月	10月	11月	12月	1月	2月	3月
15年度分	1,905	1,161	1,477	872	497	582	670	1,034	555	754	752	689
16年度分	642	646	795	583	448	424	456	625	434	421	405	234
	平成18年度											
	4月	5月	6月	7月	8月	9月	10月	11月	12月	1月	2月	3月
16年度分	1,750	1,088	1,112	639	305	493	645	914	491	466	438	621
17年度分	783	648	869	570	435	373	565	631	499	353	349	287
	平成19年度											
	4月	5月	6月	7月	8月	9月	10月	11月	12月	1月	2月	3月
17年度分	1,834	947	1,002	593	450	635	569	1,087	446	383	455	633
18年度分	732	450	718	561	429	503	404	573	386	316	348	311
	平成20年度											
	4月	5月	6月	7月	8月	9月	10月	11月	12月	1月	2月	3月
18年度分	1,560	779	712	493	575	599	472	521	344	401	—	—
19年度分	672	587	613	562	472	445	363	413	349	304	—	—

〈免除等該当者件数〉

(人)

	平成17年度											
	4月	5月	6月	7月	8月	9月	10月	11月	12月	1月	2月	3月
申請免除(全額)	117	53	169	504	743	528	162	339	1,178	86	233	323
学生納付特例	70	717	941	187	118	128	138	77	130	68	93	120
若年者納付猶予	0	21	86	71	79	108	76	65	321	22	76	205
	平成18年度											
	4月	5月	6月	7月	8月	9月	10月	11月	12月	1月	2月	3月
申請免除(全額)	155	65	93	549	872	856	278	304	360	126	151	186
学生納付特例	533	864	433	175	112	131	91	96	106	57	74	48
若年者納付猶予	67	45	28	88	189	198	66	80	115	27	11	32
	平成19年度											
	4月	5月	6月	7月	8月	9月	10月	11月	12月	1月	2月	3月
申請免除(全額)	287	63	127	1,400	700	478	283	230	166	196	162	207
学生納付特例	353	866	627	210	108	149	139	139	60	99	73	123
若年者納付猶予	64	14	33	259	192	103	62	49	53	40	43	78
	平成20年度											
	4月	5月	6月	7月	8月	9月	10月	11月	12月	1月	2月	3月
申請免除(全額)	267	267	225	1,559	515	399	266	212	331	151	228	—
学生納付特例	936	936	361	204	173	127	106	113	124	80	87	—
若年者納付猶予	90	90	48	288	197	92	54	41	100	37	53	—

〈口座振替率等〉

(人/%)

	平成17年度	平成18年度	平成19年度
口座振替者数	16,908	16,263	14,805
口座振替率	57.9%	58.5%	58.9%
クレジット納付者数	—	—	20
クレジット納付率	—	—	0.1%

(注) 口座振替率(%) = $\frac{\text{口座振替加入者数(クレジット納付加入者数)}}{\text{保険料納付対象者数}} \times 100$

〈納付督促体制〉

(人)

	平成17年度	平成18年度	平成19年度
職員(収納業務関係)	6	9	8
国民年金推進員	10	9	9
収納指導員	1	1	2

※職員については、収納業務を兼任している者を含めて計上している。

〈電話番号収録率〉

76.8%

※被保険者情報に電話番号が収録されている割合

〈納付督促状況〉

(件)

	平成17年度	平成18年度	平成19年度
催告状(文書)発行数	53,830	36,460	23,320
免除等勸奨DM送付数	5,565	4,219	2,042
電話督促	外部委託	7,162	5,266
	職員	3,831	1,724
	収納指導員	0	807
	計	10,993	7,797
戸別訪問	国民年金推進員	30,377	39,914
	職員	2,707	488
	収納指導員	0	668
	計	33,084	41,070
集合徴収(呼出)案内数	6,312	3,725	1,654
国民年金推進員 口座振替等獲得件数	428	414	203

〈強制徴収実施状況〉平成20年12月末現在

(件)

	平成17年度	平成18年度	平成19年度
最終催告状発行件数	166	340	147
督促状発行件数	110	118	71
差押執行件数	36	59	32

5 従来の実施方法等

従来の業務実施における取扱い数量等については、以下のとおりです。
「納付督促状況」が対象事業に直接関係する数値です。その他の数値は、対象業務を含めた社会保険事務所全体の実施状況に関する数値です。

【 金沢南 社会保険事務所 】

対象業務に直接関係する数値
対象業務を含む社会保険事務所全体の数値
対象業務と無関係な数値

【基本情報】

〔被保険者情報〕

(人)

		平成17年度	平成18年度	平成19年度
第1号被保険者(任意加入者含む)		23,683	23,044	21,783
全額免除者	法定免除者	861	867	870
	申請免除(全額)者	1,536	1,596	1,694
	学生納付特例者	2,201	2,216	2,301
	若年者納付猶予者	424	482	491
計		5,022	5,161	5,356
未納者	短期未納者	3,103	2,797	2,966
	中期未納者	2,028	1,539	1,621
	長期未納者	4,189	3,703	3,469
	計	9,320	8,039	8,056

(注)未納者欄の区分は、未納期間による。区分毎の未納期間は、短期未納者が1～6月、中期未納者が7～12月、長期未納者が13月以上となっている。

(参考)未納月数別の未納者数

(人)

未納月数	17年度	18年度	19年度	未納月数	17年度	18年度	19年度
1月	1,025	858	986	13月	174	131	141
2月	589	518	536	14月	129	130	147
3月	470	574	590	15月	310	235	341
4月	399	326	313	16月	122	112	101
5月	310	271	277	17月	116	104	102
6月	310	250	264	18月	103	101	123
7月	255	202	252	19月	126	107	105
8月	208	206	201	20月	119	112	120
9月	328	430	391	21月	258	227	279
10月	193	143	203	22月	104	125	106
11月	232	206	177	23月	176	191	146
12月	812	352	397	24月	2,452	2,128	1,758

【事業実績】

〔現年度保険料納付率〕

(月/%)

	平成17年度											
	4月	5月	6月	7月	8月	9月	10月	11月	12月	1月	2月	3月
納付対象月数	20,624	39,397	58,160	77,114	96,237	115,343	133,176	147,609	165,961	184,075	200,437	217,328
納付月数	12,758	26,334	40,207	54,176	68,016	82,217	96,504	111,312	125,332	139,765	154,503	169,323
納付率	61.9%	66.8%	69.1%	70.3%	70.7%	71.3%	72.5%	75.4%	75.5%	75.9%	77.1%	77.9%
	平成18年度											
	4月	5月	6月	7月	8月	9月	10月	11月	12月	1月	2月	3月
納付対象月数	18,491	36,357	53,976	73,095	91,565	109,904	128,231	144,600	162,604	180,294	198,202	215,347
納付月数	12,600	25,994	39,517	53,264	66,964	80,826	94,790	109,242	123,170	137,094	151,606	165,701
納付率	68.1%	71.5%	73.2%	72.9%	73.1%	73.5%	73.9%	75.5%	75.7%	76.0%	76.5%	76.9%
	平成19年度											
	4月	5月	6月	7月	8月	9月	10月	11月	12月	1月	2月	3月
納付対象月数	18,053	35,379	52,504	70,529	87,734	105,181	122,104	138,709	155,016	171,199	187,421	202,740
納付月数	12,189	24,889	37,631	50,508	63,425	76,356	89,552	103,156	116,156	129,214	142,093	155,361
納付率	67.5%	70.3%	71.7%	71.6%	72.3%	72.6%	73.3%	74.4%	74.9%	75.5%	75.8%	76.6%
	平成20年度											
	4月	5月	6月	7月	8月	9月	10月	11月	12月	1月	2月	3月
納付対象月数	16,993	33,556	50,126	66,759	82,501	98,577	113,804	129,035	145,104	160,155	-	-
納付月数	11,196	22,975	34,985	46,799	58,614	70,832	82,959	95,379	107,314	119,301	-	-
納付率	65.9%	68.5%	69.8%	70.1%	71.0%	71.9%	72.9%	73.9%	74.0%	74.5%	-	-

(注) 納付率(%) = $\frac{\text{納付月数}}{\text{納付対象月数}} \times 100$

※納付対象月数とは、当該年度分の保険料として納付すべき月数(全額免除月数および学生納付特例月数、納付猶予月数は含まれない)であり、納付月数はそのうち当該年度中(翌年4月末まで)に実際に納付された月数である。また、納付期限内納付月数とは、納付対象月数に対して実際に納付期限(毎月の保険料につき、その翌末日)内に納付された月数である。

【事業実績】

〈過年度保険料納付月数〉

(月)

	平成17年度											
	4月	5月	6月	7月	8月	9月	10月	11月	12月	1月	2月	3月
15年度分	1,217	761	727	547	374	467	484	629	322	279	440	497
16年度分	423	440	504	423	392	428	385	483	325	334	291	245
	平成18年度											
	4月	5月	6月	7月	8月	9月	10月	11月	12月	1月	2月	3月
16年度分	1,041	679	668	421	325	434	449	621	305	490	443	489
17年度分	527	498	571	511	448	501	451	529	426	378	353	214
	平成19年度											
	4月	5月	6月	7月	8月	9月	10月	11月	12月	1月	2月	3月
17年度分	1,208	571	656	428	429	393	754	799	490	440	451	473
18年度分	554	432	506	408	401	420	578	532	445	401	355	277
	平成20年度											
	4月	5月	6月	7月	8月	9月	10月	11月	12月	1月	2月	3月
18年度分	1,179	647	532	476	455	518	363	637	312	414	—	—
19年度分	626	513	536	493	495	453	353	414	373	355	—	—

〈免除等該当者件数〉

(人)

	平成17年度											
	4月	5月	6月	7月	8月	9月	10月	11月	12月	1月	2月	3月
申請免除(全額)	48	15	84	92	824	124	165	298	518	92	84	256
学生納付特例	45	419	925	148	170	78	49	119	118	67	68	119
若年者納付猶予	0	3	45	51	164	82	92	93	206	29	32	163
	平成18年度											
	4月	5月	6月	7月	8月	9月	10月	11月	12月	1月	2月	3月
申請免除(全額)	141	65	82	563	750	248	120	142	311	64	87	69
学生納付特例	510	536	462	126	74	133	111	65	132	66	83	50
若年者納付猶予	76	19	43	165	241	61	49	54	136	31	32	30
	平成19年度											
	4月	5月	6月	7月	8月	9月	10月	11月	12月	1月	2月	3月
申請免除(全額)	125	53	75	971	226	287	129	181	168	172	106	134
学生納付特例	230	1,001	277	188	98	95	143	85	81	105	93	74
若年者納付猶予	33	18	35	217	113	152	29	34	31	40	34	17
	平成20年度											
	4月	5月	6月	7月	8月	9月	10月	11月	12月	1月	2月	3月
申請免除(全額)	94	94	80	848	188	298	180	219	283	79	234	—
学生納付特例	526	526	142	111	269	321	158	153	121	71	79	—
若年者納付猶予	44	44	25	191	58	178	58	78	82	20	52	—

〈口座振替率等〉

(人/%)

	平成17年度	平成18年度	平成19年度
口座振替者数	10,287	9,747	9,150
口座振替率	55.1%	54.5%	55.7%
クレジット納付者数	—	—	24
クレジット納付率	—	—	0.1%

(注) 口座振替率(%) = $\frac{\text{口座振替加入者数(クレジット納付加入者数)}}{\text{保険料納付対象者数}} \times 100$

〈納付督促体制〉

(人)

	平成17年度	平成18年度	平成19年度
職員(収納業務関係)	5	9	8
国民年金推進員	7	6	6
収納指導員	3	3	2

※職員については、収納業務を兼任している者を含めて計上している。

〈電話番号収録率〉

79.5%

※被保険者情報に電話番号が収録されている割合

〈納付督促状況〉

(件)

	平成17年度	平成18年度	平成19年度
催告状(文書)発行数	34,345	30,411	15,151
免除等勸奨DM送付数	4,204	1,557	2,550
電話督促	外部委託	7,884	7,997
	職員	2,997	2,651
	収納指導員	763	500
	計	11,644	11,148
戸別訪問	国民年金推進員	28,050	24,653
	職員	2,278	705
	収納指導員	0	728
	計	30,328	26,086
集合徴収(呼出)案内数	4,970	458	966
国民年金推進員 口座振替等獲得件数	212	205	258

〈強制徴収実施状況〉平成20年12月末現在

(件)

	平成17年度	平成18年度	平成19年度
最終催告状発行件数	161	220	200
督促状発行件数	65	121	84
差押執行件数	28	52	24

〔 岐阜 地区 〕

1 従来の実施に要した経費

(単位:千円)

		平成17年度	平成18年度	平成19年度
多治見 社会保険事務所				
人件費	常勤職員	6,080	10,307	6,997
	非常勤職員	20,231	20,904	21,055
物件費		7,371	6,750	2,889
委託費等	委託費定額部分	1,747	2,229	727
	成果報酬等	0	0	0
	旅費その他	1,835	1,976	1,678
計(a)		37,264	42,166	33,346
参考値 (b)	減価償却費	144	323	223
	退職給付費用	644	489	825
	間接部門費	7,145	6,418	5,609
(a)+(b)		45,197	49,396	40,003
大垣 社会保険事務所				
人件費	常勤職員	16,241	8,011	6,189
	非常勤職員	22,637	25,365	22,531
物件費		11,666	5,671	3,287
委託費等	委託費定額部分	1,696	2,238	799
	成果報酬等	0	0	0
	旅費その他	1,886	2,669	2,555
計(a)		54,126	43,954	35,361
参考値 (b)	減価償却費	236	142	96
	退職給付費用	1,598	337	637
	間接部門費	8,012	5,829	5,303
(a)+(b)		63,972	50,262	41,397
高山 社会保険事務所				
人件費	常勤職員	18,799	21,771	17,690
	非常勤職員	8,162	11,302	12,270
物件費		2,682	1,292	829
委託費等	委託費定額部分	658	958	361
	成果報酬等	0	0	0
	旅費その他	711	1,214	1,267
計(a)		31,012	36,537	32,417
参考値 (b)	減価償却費	121	153	140
	退職給付費用	1,475	733	1,787
	間接部門費	8,668	8,225	7,632
(a)+(b)		41,276	45,648	41,976
美濃加茂 社会保険事務所				
人件費	常勤職員	13,045	13,858	12,501
	非常勤職員	18,350	23,252	22,931
物件費		11,162	6,162	1,494
委託費等	委託費定額部分	1,812	2,568	878
	成果報酬等	0	0	0
	旅費その他	1,716	2,885	2,524
計(a)		46,085	48,725	40,328
参考値 (b)	減価償却費	140	181	184
	退職給付費用	1,158	537	1,391
	間接部門費	7,629	6,437	6,175
(a)+(b)		55,012	55,880	48,078

		平成17年度	平成18年度	平成19年度
岐阜地区 合計				
人件費	常勤職員	54,165	53,947	43,377
	非常勤職員	69,380	80,823	78,787
物件費		32,881	19,875	8,499
委託費等	委託費定額部分	5,913	7,993	2,765
	成果報酬等	0	0	0
	旅費その他	6,148	8,744	8,024
計(a)		168,487	171,382	141,452
参考値 (b)	減価償却費	641	799	643
	退職給付費用	4,875	2,096	4,640
	間接部門費	31,454	26,909	24,719
(a) + (b)		205,457	201,186	171,454

2 従来の実施に要した人員

(単位:人)

多治見 社会保険事務所				
	常勤職員	1.20	2.12	1.27
	非常勤職員	8.02	8.10	8.00
大垣 社会保険事務所				
	常勤職員	2.98	1.46	0.98
	非常勤職員	10.32	11.27	9.77
高山 社会保険事務所				
	常勤職員	2.75	3.18	2.75
	非常勤職員	3.45	5.02	5.20
美濃加茂 社会保険事務所				
	常勤職員	2.16	2.33	2.14
	非常勤職員	7.75	10.09	9.75
岐阜地区 合計				
	常勤職員	9.08	9.09	7.14
	非常勤職員	29.54	34.48	32.72

4 従来の実施における目的の達成の程度

多治見 社会保険事務所				
	納付対象月数[月数]	517,556	506,039	482,147
	納付月数[月数]	400,985	392,032	365,875
	納付率[%]	77.5%	77.5%	75.9%
	納付期限内納付月数[月数]	370,047	361,093	338,749
	過年度(1年目)納付対象月数[月数]	553,488	521,227	509,565
	過年度(1年目)納付月数[月数]	425,445	416,601	404,865
	過年度(1年目)納付率[%]	76.9%	79.9%	79.5%
	過年度(2年目)納付対象月数[月数]	571,788	557,062	524,778
	過年度(2年目)納付月数[月数]	448,514	437,762	426,136
	過年度(2年目)納付率[%]	78.4%	78.6%	81.2%
	年度末第1号被保険者数[人]	52,604	50,625	48,051
	全額免除該当者数[人]	9,764	10,076	9,613
	全額免除該当率[%]	18.6%	19.9%	20.0%
大垣 社会保険事務所				
	納付対象月数[月数]	568,744	556,361	534,510
	納付月数[月数]	438,641	424,943	393,345
	納付率[%]	77.1%	76.4%	73.6%
	納付期限内納付月数[月数]	404,842	392,972	366,024
	過年度(1年目)納付対象月数[月数]	637,019	564,873	562,010
	過年度(1年目)納付月数[月数]	471,206	451,176	437,449
	過年度(1年目)納付率[%]	74.0%	79.9%	77.8%

	平成17年度	平成18年度	平成19年度
過年度(2年目)納付対象月数[月数]	657,547	640,561	568,767
過年度(2年目)納付月数[月数]	497,560	482,149	459,323
過年度(2年目)納付率[%]	75.7%	75.3%	80.8%
年度末第1号被保険者数[人]	61,063	58,527	55,391
全額免除該当者数[人]	16,562	14,665	12,035
全額免除該当率[%]	27.1%	25.1%	21.7%
高山 社会保険事務所			
納付対象月数[月数]	245,193	240,368	230,473
納付月数[月数]	212,859	205,941	192,058
納付率[%]	86.8%	85.7%	83.3%
納付期限内納付月数[月数]	196,022	190,741	178,267
過年度(1年目)納付対象月数[月数]	262,878	244,887	240,460
過年度(1年目)納付月数[月数]	225,659	218,820	212,075
過年度(1年目)納付率[%]	85.8%	89.4%	88.2%
過年度(2年目)納付対象月数[月数]	269,528	263,476	245,490
過年度(2年目)納付月数[月数]	236,346	230,014	222,292
過年度(2年目)納付率[%]	87.7%	87.3%	90.6%
年度末第1号被保険者数[人]	24,347	23,419	22,272
全額免除該当者数[人]	3,961	3,458	3,210
全額免除該当率[%]	16.3%	14.8%	14.4%
美濃加茂 社会保険事務所			
納付対象月数[月数]	583,472	568,989	552,638
納付月数[月数]	469,605	454,215	424,513
納付率[%]	80.5%	79.8%	76.8%
納付期限内納付月数[月数]	430,479	418,071	393,549
過年度(1年目)納付対象月数[月数]	640,208	581,155	572,207
過年度(1年目)納付月数[月数]	499,465	484,077	466,720
過年度(1年目)納付率[%]	78.0%	83.3%	81.6%
過年度(2年目)納付対象月数[月数]	657,028	642,227	583,840
過年度(2年目)納付月数[月数]	522,192	511,195	492,496
過年度(2年目)納付率[%]	79.5%	79.6%	84.4%
年度末第1号被保険者数[人]	61,270	59,075	56,035
全額免除該当者数[人]	14,538	12,989	11,771
全額免除該当率[%]	23.7%	22.0%	21.0%
岐阜地区 合計			
納付対象月数[月数]	1,914,965	1,871,757	1,799,768
納付月数[月数]	1,522,090	1,477,131	1,375,791
納付率[%]	79.5%	78.9%	76.4%
納付期限内納付月数[月数]	1,401,390	1,362,877	1,276,589
過年度(1年目)納付対象月数[月数]	2,093,593	1,912,142	1,884,242
過年度(1年目)納付月数[月数]	1,621,775	1,570,674	1,521,109
過年度(1年目)納付率[%]	77.5%	82.1%	80.7%
過年度(2年目)納付対象月数[月数]	2,155,891	2,103,326	1,922,875
過年度(2年目)納付月数[月数]	1,704,612	1,661,120	1,600,247
過年度(2年目)納付率[%]	79.1%	79.0%	83.2%
年度末第1号被保険者数[人]	199,284	191,646	181,749
全額免除該当者数[人]	44,825	41,188	36,629
全額免除該当率[%]	22.5%	21.5%	20.2%

5 従来の実施方法等

従来の業務実施における取扱い数量等については、以下のとおりです。
「納付奨励状況」が対象事業に直接関係する数値です。その他の数値は、対象業務を含めた社会保険事務所全体の実施状況に関する数値です。

【 多治見 社会保険事務所 】

対象業務に直接関係する数値
対象業務を含む社会保険事務所全体の数値
対象業務と無関係な数値

【基本情報】

〈被保険者情報〉

(人)

		平成17年度	平成18年度	平成19年度
第1号被保険者(任意加入者含む)		53,290	51,304	48,768
全額免除者	法定免除者	2,264	2,270	2,236
	申請免除(全額)者	3,213	3,182	3,180
	学生納付特例者	3,522	3,467	3,519
	若年者納付猶予者	568	617	638
	計	9,567	9,536	9,573
未納者	短期未納者	6,717	6,547	7,299
	中期未納者	4,148	3,730	4,022
	長期未納者	9,438	8,480	8,112
	計	20,303	18,757	19,433

(注)未納者欄の区分は、未納期間による。区分毎の未納期間は、短期未納者が1～6月、中期未納者が7～12月、長期未納者が13月以上となっている。

(参考)未納月数別の未納者数

(人)

未納月数	17年度	18年度	19年度	未納月数	17年度	18年度	19年度
1月	2,169	2,290	2,345	13月	342	307	400
2月	1,231	1,125	1,279	14月	339	276	353
3月	1,341	1,257	1,608	15月	643	616	572
4月	750	719	776	16月	252	245	268
5月	602	589	626	17月	255	276	241
6月	624	567	665	18月	279	300	267
7月	550	549	573	19月	218	286	259
8月	520	537	573	20月	259	353	263
9月	757	928	887	21月	551	544	575
10月	431	439	519	22月	297	332	297
11月	506	439	477	23月	421	405	294
12月	1,384	838	993	24月	5,582	4,540	4,323

【事業実績】

〈現年度保険料納付率〉

(月/%)

	平成17年度											
	4月	5月	6月	7月	8月	9月	10月	11月	12月	1月	2月	3月
納付対象月数	46,955	92,300	135,526	179,288	224,021	268,798	312,033	351,288	394,672	437,402	479,421	517,529
納付月数	30,802	63,201	96,041	129,223	162,506	196,136	230,043	264,968	298,201	331,881	366,737	400,985
納付率	65.6%	68.5%	70.9%	72.1%	72.5%	73.0%	73.7%	75.4%	75.6%	75.9%	76.5%	77.5%
	平成18年度											
	4月	5月	6月	7月	8月	9月	10月	11月	12月	1月	2月	3月
納付対象月数	44,309	86,443	127,364	171,012	214,882	256,810	299,276	341,003	383,760	424,641	465,076	506,039
納付月数	30,333	62,008	93,923	126,358	158,858	191,382	224,219	258,583	291,419	324,313	358,958	392,032
納付率	68.5%	71.7%	73.7%	73.9%	73.9%	74.5%	74.9%	75.8%	75.9%	76.4%	77.2%	77.5%
	平成19年度											
	4月	5月	6月	7月	8月	9月	10月	11月	12月	1月	2月	3月
納付対象月数	43,492	86,045	123,793	165,476	206,921	247,513	287,400	327,984	367,342	407,202	444,513	482,147
納付月数	29,091	59,501	89,778	120,293	150,521	180,933	212,042	244,461	274,578	304,642	335,537	365,875
納付率	66.9%	69.2%	72.5%	72.7%	72.7%	73.1%	73.8%	74.5%	74.7%	74.8%	75.5%	75.9%
	平成20年度											
	4月	5月	6月	7月	8月	9月	10月	11月	12月	1月	2月	3月
納付対象月数	39,523	77,507	115,510	154,792	193,359	230,480	268,690	307,223	345,881	383,265	-	-
納付月数	26,710	54,512	82,350	110,802	138,773	167,529	195,727	224,876	252,592	280,023	-	-
納付率	67.6%	70.3%	71.3%	71.6%	71.8%	72.7%	72.8%	73.2%	73.0%	73.1%	-	-

(注) 納付率(%) = $\frac{\text{納付月数}}{\text{納付対象月数}} \times 100$

※納付対象月数とは、当該年度分の保険料として納付すべき月数(全額免除月数および学生納付奨励月数、納付猶予月数は含まれない)であり、納付月数はそのうち当該年度中(翌年4月末まで)に実際に納付された月数である。また、納付期限内納付月数とは、納付対象月数に対して実際に納付期限(毎月の保険料につき、その翌末日)内に納付された月数である。

【事業実績】

〈過年度保険料納付月数〉

(月)

	平成17年度											
	4月	5月	6月	7月	8月	9月	10月	11月	12月	1月	2月	3月
15年度分	2,683	1,898	1,348	1,431	838	868	1,033	1,144	989	919	1,090	1,145
16年度分	944	1,395	990	837	980	792	744	997	672	569	737	423
	平成18年度											
	4月	5月	6月	7月	8月	9月	10月	11月	12月	1月	2月	3月
16年度分	2,832	1,556	1,352	1,426	859	1,029	1,237	1,123	1,133	1,035	1,378	1,118
17年度分	1,387	1,276	1,062	1,234	1,046	1,025	1,029	1,207	974	746	987	484
	平成19年度											
	4月	5月	6月	7月	8月	9月	10月	11月	12月	1月	2月	3月
17年度分	2,998	1,361	1,439	1,065	712	755	773	1,398	627	670	693	944
18年度分	1,780	1,149	1,129	980	727	714	635	757	634	493	470	307
	平成20年度											
	4月	5月	6月	7月	8月	9月	10月	11月	12月	1月	2月	3月
18年度分	2,145	1,370	1,000	1,467	842	856	624	799	456	426	—	—
19年度分	772	706	631	842	567	618	471	504	455	365	—	—

〈免除等該当者件数〉

(人)

	平成17年度											
	4月	5月	6月	7月	8月	9月	10月	11月	12月	1月	2月	3月
申請免除(全額)	251	38	114	427	1,671	309	283	456	596	143	238	309
学生納付特例	215	82	751	945	758	175	106	169	166	88	95	165
若年者納付猶予	0	44	54	130	164	75	64	95	250	62	94	182
	平成18年度											
	4月	5月	6月	7月	8月	9月	10月	11月	12月	1月	2月	3月
申請免除(全額)	373	81	176	467	1,753	227	547	294	242	258	306	293
学生納付特例	192	553	1,007	842	287	96	172	164	73	188	106	99
若年者納付猶予	226	24	63	57	302	45	186	76	78	52	73	98
	平成19年度											
	4月	5月	6月	7月	8月	9月	10月	11月	12月	1月	2月	3月
申請免除(全額)	239	110	64	730	1,094	752	425	377	219	196	0	479
学生納付特例	159	6	596	1,708	336	4	299	203	(1)	213	207	103
若年者納付猶予	79	35	18	124	242	199	99	84	59	46	0	110
	平成20年度											
	4月	5月	6月	7月	8月	9月	10月	11月	12月	1月	2月	3月
申請免除(全額)	214	214	123	1,686	365	602	405	231	185	191	194	—
学生納付特例	743	743	861	143	459	165	254	128	123	119	148	—
若年者納付猶予	72	72	43	295	161	180	103	66	33	32	32	—

〈口座振替率等〉

(人/%)

	平成17年度	平成18年度	平成19年度
口座振替者数	26,596	26,118	23,828
口座振替率	60.8%	62.5%	60.8%
クレジット納付者数	—	—	49
クレジット納付率	—	—	0.1%

(注) 口座振替率(%) = $\frac{\text{口座振替加入者数(クレジット納付加入者数)}}{\text{保険料納付対象者数}} \times 100$

〈納付督促体制〉

(人)

	平成17年度	平成18年度	平成19年度
職員(収納業務関係)	15	14	10
国民年金推進員	7	7	7
収納指導員	2	2	2

※職員については、収納業務を兼任している者を含めて計上している。

〈電話番号収録率〉

85.8%

※被保険者情報に電話番号が収録されている割合

〈納付督促状況〉

(件)

	平成17年度	平成18年度	平成19年度
催告状(文書)発行数	72,047	24,054	12,420
免除等勸奨DM送付数	4,293	3,355	3,604
電話督促	外部委託	8,967	7,631
	職員	2,305	700
	収納指導員	1,437	471
	計	12,709	8,802
戸別訪問	国民年金推進員	38,104	43,202
	職員	4,933	1,232
	収納指導員	120	302
	計	43,157	44,736
集合徴収(呼出)案内数	40,564	83,498	22,148
国民年金推進員 口座振替等獲得件数	240	272	103

〈強制徴収実施状況〉平成20年12月末現在

(件)

	平成17年度	平成18年度	平成19年度
最終催告状発行件数	298	384	97
督促状発行件数	63	113	49
差押執行件数	29	41	24

5 従来の実施方法等

従来の業務実施における取扱い数量等については、以下のとおりです。
「納付奨励状況」が対象事業に直接関係する数値です。その他の数値は、対象業務を含めた社会保険事務所全体の実施状況に関する数値です。

【 大垣 社会保険事務所 】

対象業務に直接関係する数値
対象業務を含む社会保険事務所全体の数値
対象業務と無関係な数値

【基本情報】

〈被保険者情報〉

(人)

		平成17年度	平成18年度	平成19年度
第1号被保険者(任意加入者含む)		61,590	59,024	55,926
全額免除者	法定免除者	2,434	2,411	2,335
	申請免除(全額)者	4,959	4,960	4,428
	学生納付特例者	4,544	4,360	4,038
	若年者納付猶予者	1,296	1,260	1,082
	計	13,233	12,991	11,883
未納者	短期未納者	6,977	6,839	7,962
	中期未納者	5,275	4,130	4,476
	長期未納者	10,865	9,627	9,976
	計	23,117	20,596	22,414

(注)未納者欄の区分は、未納期間による。区分毎の未納期間は、短期未納者が1～6月、中期未納者が7～12月、長期未納者が13月以上となっている。

(参考)未納月数別の未納者数

(人)

未納月数	17年度	18年度	19年度	未納月数	17年度	18年度	19年度
1月	2,179	2,239	2,506	13月	348	348	354
2月	1,278	1,248	1,411	14月	339	312	380
3月	1,331	1,497	1,731	15月	755	555	745
4月	837	759	922	16月	281	244	283
5月	643	572	675	17月	228	232	279
6月	709	524	717	18月	270	274	249
7月	610	541	643	19月	261	329	261
8月	562	529	593	20月	294	324	241
9月	802	1,329	1,196	21月	650	638	896
10月	484	394	484	22月	298	308	298
11月	534	413	464	23月	396	386	385
12月	2,283	924	1,096	24月	6,745	5,677	5,605

【事業実績】

〈現年度保険料納付率〉

(月/%)

	平成17年度											
	4月	5月	6月	7月	8月	9月	10月	11月	12月	1月	2月	3月
納付対象月数	52,627	102,795	151,655	202,371	251,151	299,478	345,489	387,719	433,531	477,246	521,569	560,095
納付月数	33,611	68,969	105,123	141,473	177,796	214,590	251,754	289,895	326,500	363,192	401,209	438,641
納付率	63.9%	67.1%	69.3%	69.9%	70.8%	71.7%	72.9%	74.8%	75.3%	76.1%	76.9%	78.3%
	平成18年度											
	4月	5月	6月	7月	8月	9月	10月	11月	12月	1月	2月	3月
納付対象月数	47,468	92,886	138,383	186,109	233,664	280,547	325,069	371,086	417,217	463,594	509,888	556,361
納付月数	32,928	67,298	101,974	137,354	172,675	208,158	243,786	280,876	316,840	352,597	388,948	424,943
納付率	69.4%	72.5%	73.7%	73.8%	73.9%	74.2%	75.0%	75.7%	75.9%	76.1%	76.3%	76.4%
	平成19年度											
	4月	5月	6月	7月	8月	9月	10月	11月	12月	1月	2月	3月
納付対象月数	47,357	91,604	135,378	182,762	228,700	272,024	317,043	361,319	406,291	449,919	494,282	534,510
納付月数	31,411	63,894	96,640	129,415	162,046	194,932	228,462	263,065	295,679	328,158	360,919	393,345
納付率	66.3%	69.8%	71.4%	70.8%	70.9%	71.7%	72.1%	72.8%	72.8%	72.9%	73.0%	73.6%
	平成20年度											
	4月	5月	6月	7月	8月	9月	10月	11月	12月	1月	2月	3月
納付対象月数	44,046	87,534	129,450	172,427	215,522	256,274	297,115	337,759	378,414	421,112	-	-
納付月数	28,839	58,864	88,944	119,021	149,180	180,445	210,523	241,822	271,741	301,811	-	-
納付率	65.5%	67.2%	68.7%	69.0%	69.2%	70.4%	70.9%	71.6%	71.8%	71.7%	-	-

(注) 納付率(%) = $\frac{\text{納付月数}}{\text{納付対象月数}} \times 100$

※納付対象月数とは、当該年度分の保険料として納付すべき月数(全額免除月数および学生納付奨励月数、納付猶予月数は含まれない)であり、納付月数はそのうち当該年度中(翌年4月末まで)に実際に納付された月数である。また、納付期限内納付月数とは、納付対象月数に対して実際に納付期限(毎月の保険料につき、その翌末日)内に納付された月数である。

【事業実績】

大垣

〈過年度保険料納付月数〉

(月)

	平成17年度											
	4月	5月	6月	7月	8月	9月	10月	11月	12月	1月	2月	3月
15年度分	2,947	2,344	1,365	1,718	884	841	1,003	1,209	975	867	1,088	943
16年度分	964	1,428	888	906	1,185	779	655	970	688	482	745	355
	平成18年度											
	4月	5月	6月	7月	8月	9月	10月	11月	12月	1月	2月	3月
16年度分	2,659	1,409	1,103	1,305	681	758	761	1,083	917	613	786	735
17年度分	1,339	1,339	702	933	901	788	859	1,224	874	659	924	377
	平成19年度											
	4月	5月	6月	7月	8月	9月	10月	11月	12月	1月	2月	3月
17年度分	2,814	1,262	1,635	872	647	677	926	1,327	634	596	604	712
18年度分	1,103	906	940	855	500	569	656	709	606	470	399	314
	平成20年度											
	4月	5月	6月	7月	8月	9月	10月	11月	12月	1月	2月	3月
18年度分	2,307	1,458	854	777	616	878	575	793	441	409	—	—
19年度分	748	660	610	719	547	753	480	457	470	354	—	—

〈免除等該当者件数〉

(人)

	平成17年度											
	4月	5月	6月	7月	8月	9月	10月	11月	12月	1月	2月	3月
申請免除(全額)	189	158	141	795	2,344	920	695	923	831	477	736	478
学生納付特例	385	681	979	510	447	238	193	241	253	110	167	173
若年者納付猶予	31	57	87	569	291	211	147	423	650	331	350	351
	平成18年度											
	4月	5月	6月	7月	8月	9月	10月	11月	12月	1月	2月	3月
申請免除(全額)	867	(195)	158	1,296	2,798	538	506	792	281	249	158	183
学生納付特例	824	1,129	965	202	407	217	133	213	122	191	106	119
若年者納付猶予	487	(79)	81	254	683	158	216	309	103	80	57	57
	平成19年度											
	4月	5月	6月	7月	8月	9月	10月	11月	12月	1月	2月	3月
申請免除(全額)	132	102	232	1,256	1,857	492	971	240	236	150	250	132
学生納付特例	176	813	1,353	601	207	273	227	137	125	107	185	125
若年者納付猶予	44	30	95	309	370	219	300	52	73	53	66	45
	平成20年度											
	4月	5月	6月	7月	8月	9月	10月	11月	12月	1月	2月	3月
申請免除(全額)	452	452	99	889	2,288	899	556	397	277	255	231	—
学生納付特例	213	213	240	474	737	164	440	272	202	204	178	—
若年者納付猶予	108	108	49	259	456	302	226	141	132	78	70	—

〈口座振替率等〉

(人/%)

	平成17年度	平成18年度	平成19年度
口座振替者数	28,043	27,200	24,578
口座振替率	59.0%	59.1%	55.8%
クレジット納付者数	—	—	42
クレジット納付率	—	—	0.1%

(注) 口座振替率(%) = $\frac{\text{口座振替加入者数(クレジット納付加入者数)}}{\text{保険料納付対象者数}} \times 100$

〈納付督促体制〉

(人)

	平成17年度	平成18年度	平成19年度
職員(収納業務関係)	15	16	10
国民年金推進員	9	10	10
収納指導員	2	2	2

※職員については、収納業務を兼任している者を含めて計上している。

〈電話番号収録率〉

84.3%

※被保険者情報に電話番号が収録されている割合

〈納付督促状況〉

(件)

		平成17年度	平成18年度	平成19年度
催告状(文書)発行数		89,294	23,224	13,803
免除等勸奨DM送付数		5,305	4,319	1,990
電話督促	外部委託	8,709	7,895	6,183
	職員	4,176	945	238
	収納指導員	2,280	166	0
	計	15,165	9,006	6,421
戸別訪問	国民年金推進員	36,869	37,175	38,293
	職員	6,480	699	0
	収納指導員	1,770	1,275	0
	計	45,119	39,149	38,293
集合徴収(呼出)案内数		103,772	57,355	36,310
国民年金推進員 口座振替等獲得件数		376	425	138

〈強制徴収実施状況〉平成20年12月末現在

(件)

	平成17年度	平成18年度	平成19年度
最終催告状発行件数	380	406	22
督促状発行件数	89	171	1
差押執行件数	36	27	0

5 従来の実施方法等

従来の業務実施における取扱い数量等については、以下のとおりです。
 「納付督促状況」が対象事業に直接関係する数値です。その他の数値は、対象業務を含めた社会保険事務所全体の実施状況に関する数値です。

【 高山 社会保険事務所 】

対象業務に直接関係する数値
対象業務を含む社会保険事務所全体の数値
対象業務と無関係な数値

【基本情報】

〈被保険者情報〉

(人)

		平成17年度	平成18年度	平成19年度
第1号被保険者(任意加入者含む)		24,514	23,570	22,427
全額免除者	法定免除者	1,148	1,124	1,096
	申請免除(全額)者	1,326	1,198	1,177
	学生納付特例者	1,032	1,011	1,024
	若年者納付猶予者	299	234	209
	計	3,805	3,567	3,506
未納者	短期未納者	3,012	2,946	3,400
	中期未納者	1,439	1,378	1,365
	長期未納者	2,524	2,253	2,390
	計	6,975	6,577	7,155

(注)未納者欄の区分は、未納期間による。区分毎の未納期間は、短期未納者が1～6月、中期未納者が7～12月、長期未納者が13月以上となっている。

(参考)未納月数別の未納者数

(人)

未納月数	17年度	18年度	19年度	未納月数	17年度	18年度	19年度
1月	1,126	1,140	1,269	13月	124	126	153
2月	533	518	577	14月	85	119	110
3月	493	536	692	15月	237	197	154
4月	332	298	346	16月	94	101	117
5月	273	222	239	17月	75	105	94
6月	255	232	277	18月	80	104	102
7月	204	209	231	19月	96	106	86
8月	196	180	194	20月	87	111	124
9月	233	417	340	21月	192	156	262
10月	174	132	166	22月	125	114	108
11月	157	161	158	23月	107	127	111
12月	475	279	276	24月	1,222	887	969

【事業実績】

〈現年度保険料納付率〉

(月/%)

	平成17年度											
	4月	5月	6月	7月	8月	9月	10月	11月	12月	1月	2月	3月
納付対象月数	21,580	42,950	63,991	85,619	106,700	127,348	147,385	165,914	186,608	206,380	226,151	245,201
納付月数	16,148	33,380	50,848	68,675	86,451	104,161	122,137	140,333	158,001	175,925	194,641	212,859
納付率	74.8%	77.7%	79.5%	80.2%	81.0%	81.8%	82.9%	84.6%	84.7%	85.2%	86.1%	86.8%
	平成18年度											
	4月	5月	6月	7月	8月	9月	10月	11月	12月	1月	2月	3月
納付対象月数	20,291	40,308	60,205	80,962	101,419	121,657	141,595	161,486	181,221	201,328	221,046	240,368
納付月数	15,896	32,658	49,645	66,892	84,033	101,131	118,396	136,167	153,415	170,875	188,675	205,941
納付率	78.3%	81.0%	82.5%	82.6%	82.9%	83.1%	83.6%	84.3%	84.7%	84.9%	85.4%	85.7%
	平成19年度											
	4月	5月	6月	7月	8月	9月	10月	11月	12月	1月	2月	3月
納付対象月数	19,900	39,223	58,458	78,470	98,105	117,349	136,263	155,593	174,374	193,282	212,244	230,473
納付月数	15,168	31,210	46,979	63,111	79,077	95,056	111,466	128,068	144,033	159,944	176,153	192,058
納付率	76.2%	79.6%	80.4%	80.4%	80.6%	81.0%	81.8%	82.3%	82.6%	82.8%	83.0%	83.3%
	平成20年度											
	4月	5月	6月	7月	8月	9月	10月	11月	12月	1月	2月	3月
納付対象月数	18,689	36,903	55,000	73,763	92,186	110,377	128,374	146,578	164,943	183,230	-	-
納付月数	13,946	28,535	43,159	57,954	72,848	88,112	102,949	118,483	133,243	148,130	-	-
納付率	74.6%	77.3%	78.5%	78.6%	79.0%	79.8%	80.2%	80.8%	80.8%	80.8%	-	-

(注) 納付率(%) = $\frac{\text{納付月数}}{\text{納付対象月数}} \times 100$

※納付対象月数とは、当該年度分の保険料として納付すべき月数(全額免除月数および学生納付特例月数、納付猶予月数は含まれない)であり、納付月数はそのうち当該年度中(翌年4月末まで)に実際に納付された月数である。また、納付期限内納付月数とは、納付対象月数に対して実際に納付期限(毎月の保険料につき、その翌末日)内に納付された月数である。

【事業実績】

〈過年度保険料納付月数〉

(月)

	平成17年度											
	4月	5月	6月	7月	8月	9月	10月	11月	12月	1月	2月	3月
15年度分	1,350	822	530	667	418	305	341	382	392	364	457	462
16年度分	369	401	288	279	320	269	236	322	267	209	257	136
	平成18年度											
	4月	5月	6月	7月	8月	9月	10月	11月	12月	1月	2月	3月
16年度分	1,372	728	514	520	368	380	361	479	437	291	336	432
17年度分	535	485	409	349	431	362	397	516	319	228	255	142
	平成19年度											
	4月	5月	6月	7月	8月	9月	10月	11月	12月	1月	2月	3月
17年度分	1,355	754	662	488	433	370	488	533	397	281	317	359
18年度分	468	494	415	354	311	297	292	261	219	179	148	117
	平成20年度											
	4月	5月	6月	7月	8月	9月	10月	11月	12月	1月	2月	3月
18年度分	1,293	638	581	455	437	513	445	461	315	259	—	—
19年度分	376	346	400	321	248	300	285	283	195	181	—	—

〈免除等該当者件数〉

(人)

	平成17年度											
	4月	5月	6月	7月	8月	9月	10月	11月	12月	1月	2月	3月
申請免除(全額)	55	42	27	77	601	218	223	235	393	(6)	161	169
学生納付特例	(13)	444	122	102	76	85	79	76	37	24	54	40
若年者納付猶予	0	16	18	40	92	38	61	92	88	50	65	80
	平成18年度											
	4月	5月	6月	7月	8月	9月	10月	11月	12月	1月	2月	3月
申請免除(全額)	162	100	23	182	554	180	120	206	135	125	54	76
学生納付特例	144	415	25	72	99	56	48	51	37	63	25	57
若年者納付猶予	61	43	8	22	105	11	36	40	49	31	13	30
	平成19年度											
	4月	5月	6月	7月	8月	9月	10月	11月	12月	1月	2月	3月
申請免除(全額)	74	52	40	545	149	264	173	159	77	90	65	46
学生納付特例	50	332	228	47	51	64	91	39	45	87	56	40
若年者納付猶予	18	14	10	72	27	55	49	28	19	31	10	13
	平成20年度											
	4月	5月	6月	7月	8月	9月	10月	11月	12月	1月	2月	3月
申請免除(全額)	111	111	112	89	738	180	77	88	94	68	59	—
学生納付特例	268	268	120	67	84	59	69	81	38	47	34	—
若年者納付猶予	16	16	27	18	111	41	17	19	14	7	8	—

〈口座振替率等〉

(人/%)

	平成17年度	平成18年度	平成19年度
口座振替者数	15,843	15,175	13,901
口座振替率	76.5%	75.9%	73.5%
クレジット納付者数	—	—	22
クレジット納付率	—	—	0.1%

(注) 口座振替率(%) = $\frac{\text{口座振替加入者数(クレジット納付加入者数)}}{\text{保険料納付対象者数}} \times 100$

〈納付督促体制〉

(人)

	平成17年度	平成18年度	平成19年度
職員(収納業務関係)	8	10	6
国民年金推進員	4	5	5
収納指導員	2	2	2

※職員については、収納業務を兼任している者を含めて計上している。

〈電話番号収録率〉

83.6%

※被保険者情報に電話番号が収録されている割合

〈納付督促状況〉

(件)

	平成17年度	平成18年度	平成19年度
催告状(文書)発行数	27,038	7,727	4,218
免除等勸奨DM送付数	1,289	1,059	648
電話督促	外部委託	3,547	3,378
	職員	2,237	600
	収納指導員	684	299
	計	6,468	4,277
戸別訪問	国民年金推進員	18,163	16,318
	職員	5,581	1,640
	収納指導員	204	639
	計	23,948	18,597
集合徴収(呼出)案内数	10,698	3,452	0
国民年金推進員 口座振替等獲得件数	138	156	172

〈強制徴収実施状況〉平成20年12月末現在

(件)

	平成17年度	平成18年度	平成19年度
最終催告状発行件数	70	49	3
督促状発行件数	5	7	1
差押執行件数	1	2	0

5 従来の実施方法等

従来の業務実施における取扱い数量等については、以下のとおりです。
「納付奨励状況」が対象事業に直接関係する数値です。その他の数値は、対象業務を含めた社会保険事務所全体の実施状況に関する数値です。

【美濃加茂 社会保険事務所】

対象業務に直接関係する数値
対象業務を含む社会保険事務所全体の数値
対象業務と無関係な数値

【基本情報】

〔被保険者情報〕

(人)

		平成17年度	平成18年度	平成19年度
第1号被保険者(任意加入者含む)		61,803	59,603	56,568
全額免除者	法定免除者	2,528	2,496	2,467
	申請免除(全額)者	4,326	3,944	3,570
	学生納付特例者	4,576	4,488	4,483
	若年者納付猶予者	1,116	1,011	910
計		12,546	11,939	11,430
未納者	短期未納者	7,104	7,023	7,760
	中期未納者	4,890	4,003	4,132
	長期未納者	9,706	8,641	8,813
	計	21,700	19,667	20,705

(注)未納者欄の区分は、未納期間による。区分毎の未納期間は、短期未納者が1～6月、中期未納者が7～12月、長期未納者が13月以上となっている。

(参考)未納月数別の未納者数

(人)

未納月数	17年度	18年度	19年度	未納月数	17年度	18年度	19年度
1月	2,423	2,446	2,536	13月	354	324	363
2月	1,248	1,226	1,345	14月	295	304	298
3月	1,363	1,412	1,666	15月	790	665	448
4月	759	702	831	16月	272	245	260
5月	650	595	677	17月	247	266	274
6月	661	642	705	18月	276	273	296
7月	518	575	596	19月	258	280	304
8月	564	449	560	20月	296	314	248
9月	867	1,291	1,104	21月	639	630	874
10月	448	378	468	22月	292	296	300
11月	533	399	395	23月	364	387	301
12月	1,960	911	1,009	24月	5,623	4,657	4,847

【事業実績】

〔現年度保険料納付率〕

(月/%)

	平成17年度											
	4月	5月	6月	7月	8月	9月	10月	11月	12月	1月	2月	3月
納付対象月数	53,784	103,601	154,584	205,743	256,937	307,295	355,187	400,537	448,911	494,664	541,364	581,680
納付月数	35,685	73,536	111,979	151,282	190,288	229,611	269,197	310,113	348,869	388,453	429,298	469,605
納付率	66.3%	71.0%	72.4%	73.5%	74.1%	74.7%	75.8%	77.4%	77.7%	78.5%	79.3%	80.7%
	平成18年度											
	4月	5月	6月	7月	8月	9月	10月	11月	12月	1月	2月	3月
納付対象月数	48,274	95,319	141,788	191,239	239,815	286,864	334,582	381,458	428,667	476,317	523,386	568,989
納付月数	35,064	71,889	109,045	146,798	184,495	222,465	260,319	300,148	337,993	376,324	415,734	454,215
納付率	72.6%	75.4%	76.9%	76.8%	76.9%	77.6%	77.8%	78.7%	78.8%	79.0%	79.4%	79.8%
	平成19年度											
	4月	5月	6月	7月	8月	9月	10月	11月	12月	1月	2月	3月
納付対象月数	48,238	94,252	140,185	188,992	235,674	282,061	328,388	374,333	419,290	463,747	509,131	552,638
納付月数	33,868	69,088	104,336	140,092	175,319	211,164	247,603	284,444	319,391	354,336	389,631	424,513
納付率	70.2%	73.3%	74.4%	74.1%	74.4%	74.9%	75.4%	76.0%	76.2%	76.4%	76.5%	76.8%
	平成20年度											
	4月	5月	6月	7月	8月	9月	10月	11月	12月	1月	2月	3月
納付対象月数	45,275	88,859	131,987	176,840	220,636	264,195	307,952	351,088	394,032	437,061	-	-
納付月数	30,969	63,278	95,825	128,357	160,908	194,303	227,157	261,040	293,120	325,254	-	-
納付率	68.4%	71.2%	72.6%	72.6%	72.9%	73.5%	73.8%	74.4%	74.4%	74.4%	-	-

(注) 納付率(%) = $\frac{\text{納付月数}}{\text{納付対象月数}} \times 100$

※納付対象月数とは、当該年度分の保険料として納付すべき月数(全額免除月数および学生納付奨励月数、納付猶予月数は含まれない)であり、納付月数はそのうち当該年度中(翌年4月末まで)に実際に納付された月数である。また、納付期限内納付月数とは、納付対象月数に対して実際に納付期限(毎月の保険料につき、その翌末日)内に納付された月数である。

【事業実績】

美濃加茂

〈過年度保険料納付月数〉

(月)

	平成17年度											
	4月	5月	6月	7月	8月	9月	10月	11月	12月	1月	2月	3月
15年度分	3,241	2,341	1,482	1,859	728	973	923	1,509	1,045	1,112	1,224	1,087
16年度分	968	1,452	879	1,022	995	811	716	1,086	634	590	727	350
	平成18年度											
	4月	5月	6月	7月	8月	9月	10月	11月	12月	1月	2月	3月
16年度分	3,148	1,732	1,002	1,446	765	861	748	1,172	980	1,029	1,047	864
17年度分	1,120	1,487	857	1,092	1,120	868	901	1,199	930	811	957	401
	平成19年度											
	4月	5月	6月	7月	8月	9月	10月	11月	12月	1月	2月	3月
17年度分	3,244	1,363	1,637	1,017	681	619	826	1,016	480	434	758	746
18年度分	1,229	1,099	1,093	874	634	672	667	586	517	456	401	286
	平成20年度											
	4月	5月	6月	7月	8月	9月	10月	11月	12月	1月	2月	3月
18年度分	2,628	1,416	1,023	812	715	924	710	903	457	460	—	—
19年度分	867	868	724	644	536	774	557	506	524	412	—	—

〈免除等該当者件数〉

(人)

	平成17年度											
	4月	5月	6月	7月	8月	9月	10月	11月	12月	1月	2月	3月
申請免除(全額)	298	107	216	827	1,873	447	444	725	827	272	534	528
学生納付特例	92	1,032	1,636	279	450	223	242	250	217	161	154	132
若年者納付猶予	0	55	213	290	450	140	215	223	351	123	272	240
	平成18年度											
	4月	5月	6月	7月	8月	9月	10月	11月	12月	1月	2月	3月
申請免除(全額)	408	235	136	542	2,316	545	695	368	288	273	203	205
学生納付特例	670	1,858	479	348	213	148	306	126	175	194	131	132
若年者納付猶予	262	151	64	122	527	172	233	112	103	112	65	72
	平成19年度											
	4月	5月	6月	7月	8月	9月	10月	11月	12月	1月	2月	3月
申請免除(全額)	355	163	166	2,079	477	789	442	211	168	220	213	181
学生納付特例	475	1,352	994	326	204	255	293	188	164	253	172	143
若年者納付猶予	93	75	45	451	141	264	103	73	64	81	58	40
	平成20年度											
	4月	5月	6月	7月	8月	9月	10月	11月	12月	1月	2月	3月
申請免除(全額)	262	262	276	2,038	748	633	330	221	231	241	246	—
学生納付特例	214	214	718	242	233	273	155	183	198	120	209	—
若年者納付猶予	68	68	97	405	310	194	64	46	41	46	48	—

〈口座振替率等〉

(人/%)

	平成17年度	平成18年度	平成19年度
口座振替者数	30,490	29,744	27,253
口座振替率	61.9%	62.4%	60.4%
クレジット納付者数	—	—	49
クレジット納付率	—	—	0.1%

(注) 口座振替率(%) = $\frac{\text{口座振替加入者数(クレジット納付加入者数)}}{\text{保険料納付対象者数}} \times 100$

〈納付督促体制〉

(人)

	平成17年度	平成18年度	平成19年度
職員(収納業務関係)	13	15	16
国民年金推進員	7	12	10
収納指導員	1	1	1

※職員については、収納業務を兼任している者を含めて計上している。

〈電話番号収録率〉

77.9%

※被保険者情報に電話番号が収録されている割合

〈納付督促状況〉

(件)

	平成17年度	平成18年度	平成19年度
催告状(文書)発行数	86,074	51,952	13,509
免除等勸奨DM送付数	8,389	5,758	1,188
電話督促	外部委託	9,320	9,058
	職員	5,665	2,992
	収納指導員	687	1,014
	計	15,672	13,064
戸別訪問	国民年金推進員	35,102	36,784
	職員	7,509	691
	収納指導員	230	685
	計	42,841	38,160
集合徴収(呼出)案内数	88,218	42,767	0
国民年金推進員 口座振替等獲得件数	110	124	168

〈強制徴収実施状況〉平成20年12月末現在

(件)

	平成17年度	平成18年度	平成19年度
最終催告状発行件数	311	450	2
督促状発行件数	55	270	1
差押執行件数	19	3	0

〔 三重 地区 〕

1 従来の実施に要した経費

(単位:千円)

		平成17年度	平成18年度	平成19年度
津 社会保険事務所				
人件費	常勤職員	26,239	23,993	10,561
	非常勤職員	36,168	40,717	40,903
物件費		18,719	7,730	5,874
委託費等	委託費定額部分	3,806	7,144	3,031
	成果報酬等	0	0	0
	旅費その他	8,515	6,514	6,280
計(a)		93,447	86,098	66,649
参考値 (b)	減価償却費	144	154	71
	退職給付費用	2,708	1,021	1,235
	間接部門費	2,266	1,898	864
(a)+(b)		98,565	89,171	68,819
四日市 社会保険事務所				
人件費	常勤職員	19,526	18,440	9,263
	非常勤職員	32,960	32,845	35,186
物件費		14,750	4,640	4,304
委託費等	委託費定額部分	3,462	3,449	2,306
	成果報酬等	0	0	0
	旅費その他	6,447	3,820	4,207
計(a)		77,145	63,194	55,266
参考値 (b)	減価償却費	122	149	75
	退職給付費用	2,065	818	1,066
	間接部門費	1,682	1,705	863
(a)+(b)		81,014	65,866	57,270
松阪 社会保険事務所				
人件費	常勤職員	12,018	11,415	5,320
	非常勤職員	13,825	14,347	11,941
物件費		4,491	2,233	2,076
委託費等	委託費定額部分	1,027	1,228	1,107
	成果報酬等	0	0	0
	旅費その他	3,042	1,933	1,717
計(a)		34,403	31,156	22,161
参考値 (b)	減価償却費	72	82	38
	退職給付費用	1,153	468	546
	間接部門費	1,638	1,544	899
(a)+(b)		37,266	33,250	23,644
尾鷲 社会保険事務所				
人件費	常勤職員	5,907	4,955	1,974
	非常勤職員	7,991	8,784	8,058
物件費		3,458	1,378	832
委託費等	委託費定額部分	1,261	1,223	499
	成果報酬等	0	0	0
	旅費その他	2,209	1,340	987
計(a)		20,826	17,680	12,350
参考値 (b)	減価償却費	193	197	79
	退職給付費用	644	231	260
	間接部門費	1,089	853	571
(a)+(b)		22,752	18,961	13,260

		平成17年度	平成18年度	平成19年度
伊勢 社会保険事務所				
人件費	常勤職員	14,005	12,662	5,848
	非常勤職員	17,889	19,605	19,719
物件費		9,569	2,987	2,468
委託費等	委託費定額部分	1,957	2,642	1,686
	成果報酬等	0	0	0
	旅費その他	4,407	2,913	2,681
計(a)		47,827	40,809	32,402
参考値 (b)	減価償却費	87	109	49
	退職給付費用	1,233	526	611
	間接部門費	2,002	1,405	883
(a) + (b)		51,149	42,849	33,945

三重地区 合計				
人件費	常勤職員	77,695	71,465	32,966
	非常勤職員	108,833	116,298	115,807
物件費		50,987	18,967	15,554
委託費等	委託費定額部分	11,513	15,686	8,629
	成果報酬等	0	0	0
	旅費その他	24,620	16,520	15,872
計(a)		273,648	238,936	188,828
参考値 (b)	減価償却費	618	691	312
	退職給付費用	7,803	3,064	3,718
	間接部門費	8,677	7,405	4,080
(a) + (b)		290,746	250,096	196,938

2 従来の実施に要した人員 (単位:人)

津 社会保険事務所				
	常勤職員	5.05	4.43	1.90
	非常勤職員	16.08	19.32	18.89
四日市 社会保険事務所				
	常勤職員	3.85	3.55	1.64
	非常勤職員	16.23	15.47	16.47
松阪 社会保険事務所				
	常勤職員	2.15	2.03	0.84
	非常勤職員	7.12	6.83	5.44
尾鷲 社会保険事務所				
	常勤職員	1.20	1.00	0.40
	非常勤職員	3.92	3.93	3.83
伊勢 社会保険事務所				
	常勤職員	2.30	2.28	0.94
	非常勤職員	8.04	8.20	8.20
三重地区 合計				
	常勤職員	14.55	13.28	5.73
	非常勤職員	51.39	53.75	52.83

4 従来の実施における目的の達成の程度

津 社会保険事務所				
	納付対象月数〔月数〕	964,138	934,282	898,332
	納付月数〔月数〕	684,333	663,901	616,312
	納付率〔%〕	71.0%	71.1%	68.6%
	納付期限内納付月数〔月数〕	622,170	604,518	566,433

	平成17年度	平成18年度	平成19年度
過年度(1年目)納付対象月数[月数]	1,041,580	947,927	937,038
過年度(1年目)納付月数[月数]	736,957	710,808	687,347
過年度(1年目)納付率[%]	70.8%	75.0%	73.4%
過年度(2年目)納付対象月数[月数]	1,088,947	1,048,229	953,600
過年度(2年目)納付月数[月数]	780,470	761,074	729,025
過年度(2年目)納付率[%]	71.7%	72.6%	76.4%
年度末第1号被保険者数[人]	104,036	100,811	95,648
全額免除該当者数[人]	33,344	16,859	25,393
全額免除該当率[%]	32.1%	16.7%	26.5%
四日市 社会保険事務所			
納付対象月数[月数]	825,507	796,527	771,932
納付月数[月数]	601,308	586,470	551,224
納付率[%]	72.8%	73.6%	71.4%
納付期限内納付月数[月数]	552,092	538,057	509,845
過年度(1年目)納付対象月数[月数]	889,311	817,703	804,313
過年度(1年目)納付月数[月数]	645,144	624,141	606,129
過年度(1年目)納付率[%]	72.5%	76.3%	75.4%
過年度(2年目)納付対象月数[月数]	933,561	893,034	822,184
過年度(2年目)納付月数[月数]	685,083	665,791	640,095
過年度(2年目)納付率[%]	73.4%	74.6%	77.9%
年度末第1号被保険者数[人]	84,626	82,107	78,467
全額免除該当者数[人]	17,489	15,639	16,456
全額免除該当率[%]	20.7%	19.0%	21.0%
松阪 社会保険事務所			
納付対象月数[月数]	320,663	312,778	302,824
納付月数[月数]	236,831	231,478	216,086
納付率[%]	73.9%	74.0%	71.4%
納付期限内納付月数[月数]	216,115	212,088	199,289
過年度(1年目)納付対象月数[月数]	341,929	316,659	315,051
過年度(1年目)納付月数[月数]	252,698	245,717	239,095
過年度(1年目)納付率[%]	73.9%	77.6%	75.9%
過年度(2年目)納付対象月数[月数]	359,327	344,226	318,863
過年度(2年目)納付月数[月数]	268,618	260,254	251,280
過年度(2年目)納付率[%]	74.8%	75.6%	78.8%
年度末第1号被保険者数[人]	34,664	33,734	32,051
全額免除該当者数[人]	9,936	6,543	7,660
全額免除該当率[%]	28.7%	19.4%	23.9%
尾鷲 社会保険事務所			
納付対象月数[月数]	139,411	135,899	131,596
納付月数[月数]	104,583	100,816	93,090
納付率[%]	75.0%	74.2%	70.7%
納付期限内納付月数[月数]	93,666	90,420	84,350
過年度(1年目)納付対象月数[月数]	150,871	136,026	135,721
過年度(1年目)納付月数[月数]	115,465	108,673	104,782
過年度(1年目)納付率[%]	76.5%	79.9%	77.2%
過年度(2年目)納付対象月数[月数]	163,970	151,248	136,475
過年度(2年目)納付月数[月数]	123,923	118,531	111,079
過年度(2年目)納付率[%]	75.6%	78.4%	81.4%
年度末第1号被保険者数[人]	16,037	15,520	14,483
全額免除該当者数[人]	5,588	4,021	4,094
全額免除該当率[%]	34.8%	25.9%	28.3%

	平成17年度	平成18年度	平成19年度
伊勢 社会保険事務所			
納付対象月数〔月数〕	465,731	450,416	429,397
納付月数〔月数〕	358,667	347,951	322,453
納付率〔%〕	77.0%	77.3%	75.1%
納付期限内納付月数〔月数〕	327,574	318,028	295,740
過年度(1年目)納付対象月数〔月数〕	504,885	459,708	451,909
過年度(1年目)納付月数〔月数〕	386,795	369,864	358,681
過年度(1年目)納付率〔%〕	76.6%	80.5%	79.4%
過年度(2年目)納付対象月数〔月数〕	535,660	506,372	460,963
過年度(2年目)納付月数〔月数〕	414,499	396,367	377,550
過年度(2年目)納付率〔%〕	77.4%	78.3%	81.9%
年度末第1号被保険者数〔人〕	48,559	46,647	44,057
全額免除該当者数〔人〕	12,422	8,520	9,432
全額免除該当率〔%〕	25.6%	18.3%	21.4%
三重地区 合計			
納付対象月数〔月数〕	2,715,450	2,629,902	2,534,081
納付月数〔月数〕	1,985,722	1,930,616	1,799,165
納付率〔%〕	73.1%	73.4%	71.0%
納付期限内納付月数〔月数〕	1,811,617	1,763,111	1,655,657
過年度(1年目)納付対象月数〔月数〕	2,928,576	2,678,023	2,644,032
過年度(1年目)納付月数〔月数〕	2,137,059	2,059,203	1,996,034
過年度(1年目)納付率〔%〕	73.0%	76.9%	75.5%
過年度(2年目)納付対象月数〔月数〕	3,081,465	2,943,109	2,692,085
過年度(2年目)納付月数〔月数〕	2,272,593	2,202,017	2,109,029
過年度(2年目)納付率〔%〕	73.8%	74.8%	78.3%
年度末第1号被保険者数〔人〕	287,922	278,819	264,706
全額免除該当者数〔人〕	78,779	51,582	63,035
全額免除該当率〔%〕	27.4%	18.5%	23.8%

5 従来の実施方法等

従来の業務実施における取扱い数量等については、以下のとおりです。
「納付督促状況」が対象事業に直接関係する数値です。その他の数値は、対象業務を含めた社会保険事務所全体の実施状況に関する数値です。

【 津 社会保険事務所 】

対象業務に直接関係する数値
対象業務を含む社会保険事務所全体の数値
対象業務と無関係な数値

【基本情報】

〈被保険者情報〉

(人)

		平成17年度	平成18年度	平成19年度
第1号被保険者(任意加入者含む)		105,358	102,083	97,010
全額免除者	法定免除者	5,315	5,442	5,438
	申請免除(全額)者	7,710	8,126	8,020
	学生納付特例者	9,037	8,658	8,585
	若年者納付猶予者	1,588	1,718	1,810
計		23,650	23,944	23,853
未納者	短期未納者	12,518	11,509	13,024
	中期未納者	8,104	7,612	8,226
	長期未納者	23,473	20,600	20,356
	計	44,095	39,721	41,606

(注)未納者欄の区分は、未納期間による。区分毎の未納期間は、短期未納者が1～6月、中期未納者が7～12月、長期未納者が13月以上となっている。

(参考)未納月数別の未納者数

(人)

未納月数	17年度	18年度	19年度	未納月数	17年度	18年度	19年度
1月	3,813	3,453	3,623	13月	719	672	717
2月	2,184	2,076	2,255	14月	666	630	622
3月	2,241	2,552	3,260	15月	1,230	1,405	1,232
4月	1,493	1,290	1,356	16月	543	467	615
5月	1,353	1,052	1,273	17月	488	475	605
6月	1,434	1,086	1,257	18月	555	558	573
7月	1,028	997	1,125	19月	523	503	507
8月	1,021	934	1,005	20月	536	515	517
9月	1,456	2,298	2,133	21月	1,118	1,157	1,587
10月	867	786	921	22月	549	549	528
11月	947	790	949	23月	745	706	720
12月	2,785	1,807	2,093	24月	15,801	12,963	12,133

【事業実績】

〈現年度保険料納付率〉

(月/%)

	平成17年度											
	4月	5月	6月	7月	8月	9月	10月	11月	12月	1月	2月	3月
納付対象月数	87,201	167,408	249,411	336,056	417,862	497,966	575,162	630,168	700,891	767,092	840,426	911,721
納付月数	51,587	106,501	162,806	219,395	276,270	333,151	390,943	450,921	507,281	565,017	624,988	684,333
納付率	59.2%	63.6%	65.3%	65.3%	66.1%	66.9%	68.0%	71.6%	72.4%	73.7%	74.4%	75.1%
	平成18年度											
	4月	5月	6月	7月	8月	9月	10月	11月	12月	1月	2月	3月
納付対象月数	77,302	159,229	236,785	321,108	401,242	477,958	557,622	632,021	711,516	789,734	865,942	934,282
納付月数	51,154	104,755	159,214	214,428	289,248	324,674	381,268	439,627	494,875	550,870	607,392	663,901
納付率	66.2%	65.8%	67.2%	66.8%	67.1%	67.9%	68.4%	69.6%	69.6%	69.8%	70.1%	71.1%
	平成19年度											
	4月	5月	6月	7月	8月	9月	10月	11月	12月	1月	2月	3月
納付対象月数	81,112	154,474	228,457	307,460	386,500	460,688	533,257	606,424	681,103	753,992	829,676	898,332
納付月数	48,525	99,185	150,105	201,334	252,950	304,812	357,435	411,497	462,472	513,143	565,123	616,312
納付率	59.8%	64.2%	65.7%	65.5%	65.4%	66.2%	67.0%	67.9%	67.9%	68.1%	68.1%	68.6%
	平成20年度											
	4月	5月	6月	7月	8月	9月	10月	11月	12月	1月	2月	3月
納付対象月数	74,598	146,167	217,754	294,219	369,920	442,292	513,282	585,465	657,665	729,308	-	-
納付月数	44,694	91,800	139,165	186,734	234,415	283,956	332,157	382,498	429,999	477,021	-	-
納付率	59.9%	62.8%	63.9%	63.5%	63.4%	64.2%	64.7%	65.3%	65.4%	65.4%	-	-

(注) 納付率(%) = $\frac{\text{納付月数}}{\text{納付対象月数}} \times 100$

※納付対象月数とは、当該年度分の保険料として納付すべき月数(全額免除月数および学生納付督促月数、納付猶予月数は含まれない)であり、納付月数はそのうち当該年度中(翌年4月末まで)に実際に納付された月数である。また、納付期限内納付月数とは、納付対象月数に対して実際に納付期限(毎月の保険料につき、その翌末日)内に納付された月数である。

【事業実績】

津

〈過年度保険料納付月数〉

(月)

	平成17年度											
	4月	5月	6月	7月	8月	9月	10月	11月	12月	1月	2月	3月
15年度分	5,302	3,720	2,669	1,839	2,255	1,505	1,841	2,895	1,688	1,609	2,719	2,237
16年度分	2,101	2,078	1,696	1,502	1,721	1,433	1,247	1,682	1,275	1,218	1,354	892
	平成18年度											
	4月	5月	6月	7月	8月	9月	10月	11月	12月	1月	2月	3月
16年度分	5,188	3,496	1,984	1,806	1,485	1,594	2,387	2,682	1,411	1,629	1,805	1,510
17年度分	2,417	4,037	1,722	2,287	1,783	1,722	2,429	2,100	1,851	1,527	1,520	926
	平成19年度											
	4月	5月	6月	7月	8月	9月	10月	11月	12月	1月	2月	3月
17年度分	5,035	2,531	2,525	1,716	1,483	1,493	2,126	2,146	1,225	1,050	1,304	1,656
18年度分	2,443	1,588	2,075	1,702	1,340	1,674	1,655	1,352	1,368	1,142	1,118	779
	平成20年度											
	4月	5月	6月	7月	8月	9月	10月	11月	12月	1月	2月	3月
18年度分	4,255	2,634	2,058	1,702	1,473	2,080	1,557	2,084	1,193	1,025	—	—
19年度分	1,927	1,782	1,603	1,543	1,251	1,822	1,300	1,268	1,245	963	—	—

〈免除等該当者件数〉

(人)

	平成17年度											
	4月	5月	6月	7月	8月	9月	10月	11月	12月	1月	2月	3月
申請免除(全額)	1,561	58	(370)	713	2,742	2,428	1,425	1,302	4,919	2,595	689	670
学生納付特例	189	2,997	3,149	551	498	332	390	381	339	238	294	220
若年者納付猶予	0	118	293	76	287	437	578	371	540	421	1,687	226
	平成18年度											
	4月	5月	6月	7月	8月	9月	10月	11月	12月	1月	2月	3月
申請免除(全額)	443	(2,629)	(4,933)	1,004	3,610	2,342	2,520	744	1,281	562	311	798
学生納付特例	225	4,783	1,171	640	259	246	622	148	465	268	189	283
若年者納付猶予	210	(705)	(1,377)	260	715	776	691	141	385	157	74	180
	平成19年度											
	4月	5月	6月	7月	8月	9月	10月	11月	12月	1月	2月	3月
申請免除(全額)	1,172	274	139	641	5,047	720	1,489	1,175	607	602	447	486
学生納付特例	505	1,442	3,936	699	463	387	443	399	270	347	277	260
若年者納付猶予	391	83	38	222	1,087	159	337	334	125	136	116	138
	平成20年度											
	4月	5月	6月	7月	8月	9月	10月	11月	12月	1月	2月	3月
申請免除(全額)	455	455	385	1,067	3,917	875	1,411	898	415	572	800	—
学生納付特例	1,231	1,231	1,636	657	377	613	242	538	396	284	324	—
若年者納付猶予	127	127	96	108	1,008	190	383	237	99	109	124	—

〈口座振替率等〉

(人/%)

	平成17年度	平成18年度	平成19年度
口座振替者数	40,012	38,168	35,158
口座振替率	51.8%	48.8%	48.1%
クレジット納付者数	—	—	123
クレジット納付率	—	—	0.2%

(注) 口座振替率(%) = $\frac{\text{口座振替加入者数(クレジット納付加入者数)}}{\text{保険料納付対象者数}} \times 100$

〈納付督促体制〉

(人)

	平成17年度	平成18年度	平成19年度
職員(収納業務関係)	23	24	23
国民年金推進員	19	21	22
収納指導員	1	1	1

※職員については、収納業務を兼任している者を含めて計上している。

〈電話番号収録率〉

74.5%

※被保険者情報に電話番号が収録されている割合

〈納付督促状況〉

(件)

	平成17年度	平成18年度	平成19年度
催告状(文書)発行数	87,747	74,990	49,918
免除等勸奨DM送付数	34,290	5,990	23,689
電話督促	外部委託	21,517	33,918
	職員	19,525	15,259
	収納指導員	334	1,876
	計	41,376	51,053
戸別訪問	国民年金推進員	65,637	89,221
	職員	5,532	2,557
	収納指導員	890	2,126
	計	72,059	93,904
集合徴収(呼出)案内数	140,662	27,734	0
国民年金推進員 口座振替等獲得件数	239	231	386

〈強制徴収実施状況〉平成20年12月末現在

(件)

	平成17年度	平成18年度	平成19年度
最終催告状発行件数	481	1,086	304
督促状発行件数	237	532	0
差押執行件数	74	86	0

5 従来の実施方法等

従来の業務実施における取扱い数量等については、以下のとおりです。
「納付督促状況」が対象事業に直接関係する数値です。その他の数値は、対象業務を含めた社会保険事務所全体の実施状況に関する数値です。

【 四日市 社会保険事務所 】

対象業務に直接関係する数値
対象業務を含む社会保険事務所全体の数値
対象業務と無関係な数値

【基本情報】

〈被保険者情報〉

(人)

		平成17年度	平成18年度	平成19年度
第1号被保険者(任意加入者含む)		85,698	83,218	79,682
全額免除者	法定免除者	3,983	3,990	3,931
	申請免除(全額)者	4,496	5,068	5,031
	学生納付特例者	6,031	6,158	6,064
	若年者納付猶予者	948	1,238	1,224
計		15,458	16,454	16,250
未納者	短期未納者	9,322	8,543	10,225
	中期未納者	6,085	5,339	6,762
	長期未納者	19,557	17,540	16,544
	計	34,964	31,422	33,531

(注)未納者欄の区分は、未納期間による。区分毎の未納期間は、短期未納者が1～6月、中期未納者が7～12月、長期未納者が13月以上となっている。

(参考)未納月数別の未納者数

(人)

未納月数	17年度	18年度	19年度	未納月数	17年度	18年度	19年度
1月	2,911	2,579	2,834	13月	512	567	539
2月	1,756	1,650	1,824	14月	458	520	548
3月	1,666	1,779	2,580	15月	742	1,364	953
4月	1,073	969	1,093	16月	408	445	492
5月	954	748	871	17月	388	383	490
6月	962	818	1,023	18月	463	461	465
7月	797	722	1,062	19月	424	421	424
8月	792	725	899	20月	440	455	448
9月	1,048	1,539	1,838	21月	931	901	1,011
10月	669	579	731	22月	531	495	467
11月	673	580	683	23月	643	674	659
12月	2,106	1,194	1,549	24月	13,617	10,834	10,048

【事業実績】

〈現年度保険料納付率〉

(月/%)

	平成17年度											
	4月	5月	6月	7月	8月	9月	10月	11月	12月	1月	2月	3月
納付対象月数	74,188	143,696	212,343	285,549	357,235	427,343	495,195	554,220	622,006	685,098	746,551	806,385
納付月数	45,881	94,353	143,394	192,908	242,970	293,165	343,993	396,017	446,500	497,061	549,501	601,308
納付率	61.8%	65.7%	67.5%	67.6%	68.0%	68.6%	69.5%	71.5%	71.8%	72.6%	73.6%	74.6%
	平成18年度											
	4月	5月	6月	7月	8月	9月	10月	11月	12月	1月	2月	3月
納付対象月数	68,359	135,217	201,076	271,909	341,536	407,992	477,004	540,052	608,362	672,402	738,120	796,527
納付月数	45,449	92,836	140,499	188,572	237,029	285,421	334,665	385,944	434,696	485,385	535,661	586,470
納付率	66.5%	68.7%	69.9%	69.4%	69.4%	70.0%	70.2%	71.5%	71.5%	72.2%	72.6%	73.6%
	平成19年度											
	4月	5月	6月	7月	8月	9月	10月	11月	12月	1月	2月	3月
納付対象月数	68,553	131,424	195,579	261,428	329,220	393,713	458,959	523,809	585,875	648,290	711,848	771,932
納付月数	43,508	88,956	134,452	180,315	226,386	272,468	320,095	368,590	414,027	459,250	505,614	551,224
納付率	63.5%	67.7%	68.7%	69.0%	68.8%	69.2%	69.7%	70.4%	70.7%	70.8%	71.0%	71.4%
	平成20年度											
	4月	5月	6月	7月	8月	9月	10月	11月	12月	1月	2月	3月
納付対象月数	64,343	127,428	186,372	250,198	314,029	375,106	435,771	497,087	558,224	617,202	-	-
納付月数	40,160	82,062	124,080	166,135	208,426	252,287	294,917	339,663	381,847	423,950	-	-
納付率	62.4%	64.4%	66.6%	66.4%	66.4%	67.3%	67.7%	68.3%	68.4%	68.7%	-	-

(注) 納付率(%) = $\frac{\text{納付月数}}{\text{納付対象月数}} \times 100$

※納付対象月数とは、当該年度分の保険料として納付すべき月数(全額免除月数および学生納付特例月数、納付猶予月数は含まれない)であり、納付月数はそのうち当該年度中(翌年4月末まで)に実際に納付された月数である。また、納付期限内納付月数とは、納付対象月数に対して実際に納付期限(毎月の保険料につき、その翌末日)内に納付された月数である。

【事業実績】

四日市

〈過年度保険料納付月数〉

(月)

	平成17年度											
	4月	5月	6月	7月	8月	9月	10月	11月	12月	1月	2月	3月
15年度分	3,958	2,655	2,094	1,588	1,484	1,338	1,475	1,797	1,441	1,298	2,705	2,158
16年度分	1,907	1,883	1,410	1,391	1,490	1,271	1,123	1,247	1,080	1,085	1,232	735
	平成18年度											
	4月	5月	6月	7月	8月	9月	10月	11月	12月	1月	2月	3月
16年度分	4,044	2,392	1,547	1,257	1,400	1,284	2,148	2,847	1,177	1,883	1,824	1,596
17年度分	2,037	2,321	1,605	1,799	1,713	1,441	2,172	2,130	1,725	1,551	1,402	889
	平成19年度											
	4月	5月	6月	7月	8月	9月	10月	11月	12月	1月	2月	3月
17年度分	3,965	2,226	2,238	1,479	1,389	1,433	1,800	1,947	940	827	885	1,129
18年度分	1,914	1,478	1,862	1,600	1,249	1,504	1,493	1,197	1,169	959	895	670
	平成20年度											
	4月	5月	6月	7月	8月	9月	10月	11月	12月	1月	2月	3月
18年度分	3,447	2,043	1,658	1,346	1,208	1,598	1,343	1,691	937	841	—	—
19年度分	1,476	1,374	1,289	1,176	1,041	1,418	1,124	1,284	1,217	846	—	—

〈免除等該当者件数〉

(人)

	平成17年度											
	4月	5月	6月	7月	8月	9月	10月	11月	12月	1月	2月	3月
申請免除(全額)	235	65	216	444	1,922	766	601	567	1,318	177	804	1,310
学生納付特例	73	1,377	2,144	938	170	344	334	182	269	115	237	126
若年者納付猶予	0	40	181	91	163	161	311	353	247	296	370	542
	平成18年度											
	4月	5月	6月	7月	8月	9月	10月	11月	12月	1月	2月	3月
申請免除(全額)	1,018	(1,041)	(299)	498	2,687	757	1,021	287	900	233	537	326
学生納付特例	197	3,024	777	631	145	200	467	107	447	212	228	177
若年者納付猶予	386	(280)	(29)	131	593	175	353	124	312	58	159	121
	平成19年度											
	4月	5月	6月	7月	8月	9月	10月	11月	12月	1月	2月	3月
申請免除(全額)	801	150	132	326	3,319	386	859	302	360	570	318	327
学生納付特例	287	360	3,113	476	736	150	297	168	246	319	236	160
若年者納付猶予	203	44	54	100	796	209	153	76	74	157	105	87
	平成20年度											
	4月	5月	6月	7月	8月	9月	10月	11月	12月	1月	2月	3月
申請免除(全額)	409	409	182	366	2,896	740	591	758	449	486	407	—
学生納付特例	1,044	1,044	676	1,776	306	408	386	317	285	206	242	—
若年者納付猶予	94	94	85	93	687	218	269	172	93	84	99	—

〈口座振替率等〉

(人/%)

	平成17年度	平成18年度	平成19年度
口座振替者数	37,811	36,548	34,034
口座振替率	54.9%	54.7%	53.7%
クレジット納付者数	—	—	135
クレジット納付率	—	—	0.2%

(注) 口座振替率(%) = $\frac{\text{口座振替加入者数(クレジット納付加入者数)}}{\text{保険料納付対象者数}} \times 100$

〈納付督促体制〉

(人)

	平成17年度	平成18年度	平成19年度
職員(収納業務関係)	18	21	20
国民年金推進員	17	18	17
収納指導員	1	3	1

※職員については、収納業務を兼任している者を含めて計上している。

〈電話番号収録率〉

75.7%

※被保険者情報に電話番号が収録されている割合

〈納付督促状況〉

(件)

		平成17年度	平成18年度	平成19年度
催告状(文書)発行数		95,751	26,905	38,330
免除等勸奨DM送付数		27,421	5,910	18,378
電話督促	外部委託	19,571	17,005	16,097
	職員	18,790	4,259	73
	収納指導員	92	570	0
	計	38,453	21,834	16,170
戸別訪問	国民年金推進員	46,636	77,481	65,458
	職員	9,712	3,436	90
	収納指導員	0	1,233	0
	計	56,348	82,150	65,548
集合徴収(呼出)案内数		87,493	20,354	0
国民年金推進員 口座振替等獲得件数		531	514	220

〈強制徴収実施状況〉平成20年12月末現在

(件)

	平成17年度	平成18年度	平成19年度
最終催告状発行件数	400	995	970
督促状発行件数	100	488	0
差押執行件数	57	62	0

5 従来の実施方法等

従来の業務実施における取扱い数量等については、以下のとおりです。
「納付督促状況」が対象事業に直接関係する数値です。その他の数値は、対象業務を含めた社会保険事務所全体の実施状況に関する数値です。

【 松阪 社会保険事務所 】

対象業務に直接関係する数値
対象業務を含む社会保険事務所全体の数値
対象業務と無関係な数値

【基本情報】

〔被保険者情報〕

(人)

		平成17年度	平成18年度	平成19年度
第1号被保険者(任意加入者含む)		35,045	34,096	32,442
全額免除者	法定免除者	1,945	1,941	1,931
	申請免除(全額)者	3,344	3,305	3,179
	学生納付特例者	2,306	2,165	2,146
	若年者納付猶予者	351	397	398
計		7,946	7,808	7,654
未納者	短期未納者	3,693	3,548	3,805
	中期未納者	2,652	2,245	2,665
	長期未納者	7,069	6,382	6,277
	計	13,414	12,175	12,747

(注)未納者欄の区分は、未納期間による。区分毎の未納期間は、短期未納者が1～6月、中期未納者が7～12月、長期未納者が13月以上となっている。

(参考)未納月数別の未納者数

(人)

未納月数	17年度	18年度	19年度	未納月数	17年度	18年度	19年度
1月	1,029	1,018	1,049	13月	218	244	232
2月	702	635	670	14月	193	192	209
3月	875	849	952	15月	414	416	408
4月	418	387	381	16月	145	165	167
5月	342	331	390	17月	173	144	157
6月	327	328	363	18月	175	154	178
7月	305	296	419	19月	175	176	142
8月	294	284	371	20月	197	219	181
9月	583	687	735	21月	896	410	521
10月	280	271	278	22月	167	198	174
11月	286	198	278	23月	184	234	244
12月	904	509	584	24月	4,132	3,830	3,664

【事業実績】

〔現年度保険料納付率〕

(月/%)

	平成17年度											
	4月	5月	6月	7月	8月	9月	10月	11月	12月	1月	2月	3月
納付対象月数	28,341	55,551	82,939	111,463	139,538	165,924	191,758	210,981	236,449	261,750	283,949	307,635
納付月数	17,946	36,943	56,400	75,744	95,675	115,329	135,540	156,258	175,788	195,651	216,358	236,831
納付率	63.3%	66.5%	68.0%	68.0%	68.6%	69.5%	70.7%	74.1%	74.3%	74.7%	76.2%	77.0%
	平成18年度											
	4月	5月	6月	7月	8月	9月	10月	11月	12月	1月	2月	3月
納付対象月数	26,883	53,017	79,481	107,559	134,293	160,523	187,442	213,614	238,936	264,472	289,769	312,778
納付月数	17,921	36,644	55,502	74,770	93,993	113,159	132,561	152,992	172,057	191,689	211,592	231,478
納付率	66.7%	69.1%	69.8%	69.5%	70.0%	70.5%	70.7%	71.6%	72.0%	72.5%	73.0%	74.0%
	平成19年度											
	4月	5月	6月	7月	8月	9月	10月	11月	12月	1月	2月	3月
納付対象月数	26,781	51,638	76,748	103,010	128,951	154,789	179,882	204,596	230,245	254,054	279,226	302,824
納付月数	17,090	34,880	52,723	70,620	88,670	106,744	125,477	144,552	162,409	180,183	198,361	216,086
納付率	63.8%	67.5%	68.7%	68.6%	68.8%	69.0%	69.8%	70.7%	70.5%	70.9%	71.0%	71.4%
	平成20年度											
	4月	5月	6月	7月	8月	9月	10月	11月	12月	1月	2月	3月
納付対象月数	25,071	48,999	72,728	98,370	122,928	147,092	171,484	195,426	219,945	243,526	-	-
納付月数	15,767	32,340	48,969	65,427	82,093	99,442	116,275	133,975	150,596	167,222	-	-
納付率	62.9%	66.0%	67.3%	66.5%	66.8%	67.6%	67.8%	68.6%	68.5%	68.7%	-	-

(注) 納付率(%) = $\frac{\text{納付月数}}{\text{納付対象月数}} \times 100$

※納付対象月数とは、当該年度分の保険料として納付すべき月数(全額免除月数および学生納付特例月数、納付猶予月数は含まれない)であり、納付月数はそのうち当該年度中(翌年4月末まで)に実際に納付された月数である。また、納付期限内納付月数とは、納付対象月数に対して実際に納付期限(毎月の保険料につき、その翌末日)内に納付された月数である。

【事業実績】

松阪

〈過年度保険料納付月数〉

(月)

	平成17年度											
	4月	5月	6月	7月	8月	9月	10月	11月	12月	1月	2月	3月
15年度分	1,847	1,299	960	748	799	655	749	999	564	515	848	755
16年度分	612	852	616	573	665	500	521	484	518	495	518	334
	平成18年度											
	4月	5月	6月	7月	8月	9月	10月	11月	12月	1月	2月	3月
16年度分	1,695	1,128	692	553	585	512	622	1,196	531	603	411	514
17年度分	857	946	609	607	512	509	532	879	709	557	501	321
	平成19年度											
	4月	5月	6月	7月	8月	9月	10月	11月	12月	1月	2月	3月
17年度分	1,718	736	854	593	537	451	619	733	353	304	453	491
18年度分	735	521	561	600	411	459	482	403	445	354	344	251
	平成20年度											
	4月	5月	6月	7月	8月	9月	10月	11月	12月	1月	2月	3月
18年度分	1,506	827	608	513	384	466	437	634	301	301	—	—
19年度分	486	489	440	405	340	452	383	397	365	314	—	—

〈免除等該当者件数〉

(人)

	平成17年度											
	4月	5月	6月	7月	8月	9月	10月	11月	12月	1月	2月	3月
申請免除(全額)	149	31	198	178	1,719	284	626	525	1,334	111	210	764
学生納付特例	42	1,120	380	166	87	108	121	116	52	103	74	64
若年者納付猶予	1	10	76	17	155	47	81	105	497	18	20	347
	平成18年度											
	4月	5月	6月	7月	8月	9月	10月	11月	12月	1月	2月	3月
申請免除(全額)	123	(618)	(421)	163	2,193	580	520	205	368	294	239	301
学生納付特例	46	1,103	416	35	74	68	149	110	89	88	90	31
若年者納付猶予	23	(259)	(320)	22	175	200	160	40	98	68	55	35
	平成19年度											
	4月	5月	6月	7月	8月	9月	10月	11月	12月	1月	2月	3月
申請免除(全額)	366	82	29	1,954	414	467	243	252	220	135	282	133
学生納付特例	144	307	939	182	222	12	128	145	67	95	120	30
若年者納付猶予	77	37	10	163	65	131	36	46	34	21	47	25
	平成20年度											
	4月	5月	6月	7月	8月	9月	10月	11月	12月	1月	2月	3月
申請免除(全額)	134	134	162	1,367	656	834	267	146	155	108	232	—
学生納付特例	387	387	536	218	116	117	94	95	88	74	81	—
若年者納付猶予	28	28	32	89	203	82	41	24	39	17	35	—

〈口座振替率等〉

(人/%)

	平成17年度	平成18年度	平成19年度
口座振替者数	15,406	14,986	13,754
口座振替率	59.1%	57.0%	55.5%
クレジット納付者数	—	—	38
クレジット納付率	—	—	0.2%

(注) 口座振替率(%) = $\frac{\text{口座振替加入者数(クレジット納付加入者数)}}{\text{保険料納付対象者数}} \times 100$

〈納付督促体制〉

(人)

	平成17年度	平成18年度	平成19年度
職員(収納業務関係)	9	13	10
国民年金推進員	8	10	6
収納指導員	1	1	1

※職員については、収納業務を兼任している者を含めて計上している。

〈電話番号収録率〉

77.0%

※被保険者情報に電話番号が収録されている割合

〈納付督促状況〉

(件)

	平成17年度	平成18年度	平成19年度
催告状(文書)発行数	21,799	14,265	14,380
免除等勸奨DM送付数	9,720	2,408	8,833
電話督促	外部委託	5,806	5,843
	職員	6,951	5,633
	収納指導員	2,045	231
	計	14,802	11,707
戸別訪問	国民年金推進員	22,471	30,523
	職員	2,145	802
	収納指導員	0	269
	計	24,616	31,594
集合徴収(呼出)案内数	30,240	18,697	4,263
国民年金推進員 口座振替等獲得件数	167	161	75

〈強制徴収実施状況〉平成20年12月末現在

(件)

	平成17年度	平成18年度	平成19年度
最終催告状発行件数	140	270	45
督促状発行件数	67	146	0
差押執行件数	19	19	0

5 従来の実施方法等

従来の業務実施における取扱い数量等については、以下のとおりです。
「納付督促状況」が対象事業に直接関係する数値です。その他の数値は、対象業務を含めた社会保険事務所全体の実施状況に関する数値です。

【 尾鷲 社会保険事務所 】

対象業務に直接関係する数値
対象業務を含む社会保険事務所全体の数値
対象業務と無関係な数値

【基本情報】

〈被保険者情報〉

(人)

		平成17年度	平成18年度	平成19年度
第1号被保険者(任意加入者含む)		16,291	15,782	14,772
全額免除者	法定免除者	970	983	980
	申請免除(全額)者	2,246	2,147	1,922
	学生納付特例者	869	874	853
	若年者納付猶予者	256	296	264
計		4,341	4,300	4,019
未納者	短期未納者	2,138	1,789	1,807
	中期未納者	1,371	1,134	1,246
	長期未納者	2,590	2,419	2,636
	計	6,099	5,342	5,689

(注)未納者欄の区分は、未納期間による。区分毎の未納期間は、短期未納者が1～6月、中期未納者が7～12月、長期未納者が13月以上となっている。

(参考)未納月数別の未納者数

(人)

未納月数	17年度	18年度	19年度	未納月数	17年度	18年度	19年度
1月	555	520	528	13月	83	85	98
2月	316	350	322	14月	73	58	95
3月	712	444	453	15月	157	144	167
4月	244	173	182	16月	51	49	66
5月	161	147	145	17月	74	56	65
6月	150	155	177	18月	66	47	77
7月	123	114	166	19月	61	69	59
8月	118	101	112	20月	84	51	73
9月	376	472	426	21月	135	233	346
10月	115	107	124	22月	72	59	52
11月	127	113	109	23月	115	120	110
12月	512	227	309	24月	1,619	1,448	1,428

【事業実績】

〈現年度保険料納付率〉

(月/%)

	平成17年度											
	4月	5月	6月	7月	8月	9月	10月	11月	12月	1月	2月	3月
納付対象月数	12,285	24,152	35,949	48,880	61,319	73,231	84,449	93,306	104,769	115,957	125,528	134,718
納付月数	7,838	16,286	24,773	33,503	42,129	50,868	59,707	68,801	77,518	86,390	95,601	104,583
納付率	63.8%	67.4%	68.9%	68.5%	68.7%	69.5%	70.7%	73.7%	74.0%	74.5%	76.2%	77.6%
	平成18年度											
	4月	5月	6月	7月	8月	9月	10月	11月	12月	1月	2月	3月
納付対象月数	11,031	22,788	33,226	46,016	57,951	69,429	80,739	91,753	102,926	114,323	125,524	135,899
納付月数	7,577	15,648	23,807	32,199	40,590	48,907	57,461	66,504	74,777	83,513	92,203	100,816
納付率	68.7%	68.7%	71.7%	70.0%	70.0%	70.4%	71.2%	72.5%	72.7%	73.1%	73.5%	74.2%
	平成19年度											
	4月	5月	6月	7月	8月	9月	10月	11月	12月	1月	2月	3月
納付対象月数	11,434	22,450	33,469	45,463	56,791	67,956	78,777	89,705	100,231	110,949	121,602	131,596
納付月数	7,206	14,922	22,676	30,486	38,386	46,272	54,242	62,465	70,046	77,612	85,483	93,090
納付率	63.0%	66.5%	67.8%	67.1%	67.6%	68.1%	68.9%	69.6%	69.9%	70.0%	70.3%	70.7%
	平成20年度											
	4月	5月	6月	7月	8月	9月	10月	11月	12月	1月	2月	3月
納付対象月数	10,605	20,983	31,065	41,968	52,765	63,107	73,295	83,594	93,542	103,696	-	-
納付月数	6,605	13,559	20,533	27,623	34,656	41,849	48,975	56,556	63,508	70,355	-	-
納付率	62.3%	64.6%	66.1%	65.8%	65.7%	66.3%	66.8%	67.7%	67.9%	67.8%	-	-

(注) 納付率(%) = $\frac{\text{納付月数}}{\text{納付対象月数}} \times 100$

※納付対象月数とは、当該年度分の保険料として納付すべき月数(全額免除月数および学生納付特例月数、納付猶予月数は含まれない)であり、納付月数はそのうち当該年度中(翌年4月末まで)に実際に納付された月数である。また、納付期限内納付月数とは、納付対象月数に対して実際に納付期限(毎月の保険料につき、その翌末日)内に納付された月数である。

【事業実績】

〈過年度保険料納付月数〉

(月)

	平成17年度											
	4月	5月	6月	7月	8月	9月	10月	11月	12月	1月	2月	3月
15年度分	973	661	512	346	342	332	295	299	222	340	456	359
16年度分	349	427	360	292	279	261	239	208	210	262	241	171
	平成18年度											
	4月	5月	6月	7月	8月	9月	10月	11月	12月	1月	2月	3月
16年度分	747	482	364	283	283	212	288	533	189	426	186	220
17年度分	320	339	292	250	283	216	240	385	220	257	187	115
	平成19年度											
	4月	5月	6月	7月	8月	9月	10月	11月	12月	1月	2月	3月
17年度分	845	460	490	380	229	298	275	384	190	194	156	195
18年度分	327	253	280	235	207	215	207	206	156	140	126	115
	平成20年度											
	4月	5月	6月	7月	8月	9月	10月	11月	12月	1月	2月	3月
18年度分	702	494	394	286	303	417	314	319	147	150	—	—
19年度分	260	253	292	187	201	234	204	181	160	134	—	—

〈免除等該当者件数〉

(人)

	平成17年度											
	4月	5月	6月	7月	8月	9月	10月	11月	12月	1月	2月	3月
申請免除(全額)	159	116	88	471	1,016	274	235	329	688	86	170	458
学生納付特例	59	469	75	41	51	52	42	36	41	23	27	44
若年者納付猶予	21	40	31	22	87	42	61	49	75	28	41	41
	平成18年度											
	4月	5月	6月	7月	8月	9月	10月	11月	12月	1月	2月	3月
申請免除(全額)	367	(307)	(469)	1,157	496	371	279	226	121	105	83	123
学生納付特例	26	495	61	61	29	30	60	26	55	46	36	34
若年者納付猶予	73	23	(20)	97	69	94	64	21	35	17	21	16
	平成19年度											
	4月	5月	6月	7月	8月	9月	10月	11月	12月	1月	2月	3月
申請免除(全額)	151	56	65	1,193	355	283	153	109	83	125	73	77
学生納付特例	50	351	202	51	58	35	56	43	27	31	34	24
若年者納付猶予	28	13	9	134	49	72	26	20	15	16	15	12
	平成20年度											
	4月	5月	6月	7月	8月	9月	10月	11月	12月	1月	2月	3月
申請免除(全額)	89	89	49	1,060	517	153	100	93	68	92	53	—
学生納付特例	283	283	104	58	18	49	54	54	34	30	60	—
若年者納付猶予	31	31	14	136	62	15	24	21	11	23	8	—

〈口座振替率等〉

(人/%)

	平成17年度	平成18年度	平成19年度
口座振替者数	6,480	6,230	5,721
口座振替率	56.3%	54.3%	53.2%
クレジット納付者数	—	—	17
クレジット納付率	—	—	0.2%

(注) 口座振替率(%) = $\frac{\text{口座振替加入者数(クレジット納付加入者数)}}{\text{保険料納付対象者数}} \times 100$

〈納付督促体制〉

(人)

	平成17年度	平成18年度	平成19年度
職員(収納業務関与)	6	7	8
国民年金推進員	4	4	5
収納指導員	0	0	0

※職員については、収納業務を兼任している者を含めて計上している。

〈電話番号収録率〉

73.9%

※被保険者情報に電話番号が収録されている割合

〈納付督促状況〉

(件)

	平成17年度	平成18年度	平成19年度
催告状(文書)発行数	17,682	13,384	9,004
免除等勸奨DM送付数	4,892	426	1,883
電話督促	外部委託	7,125	5,588
	職員	5,916	4,131
	収納指導員	0	466
	計	13,041	10,185
戸別訪問	国民年金推進員	11,240	16,435
	職員	3,966	2,467
	収納指導員	0	221
	計	15,206	19,123
集合徴収(呼出)案内数	19,112	5,966	0
国民年金推進員 口座振替等獲得件数	117	113	42

〈強制徴収実施状況〉平成20年12月末現在

(件)

	平成17年度	平成18年度	平成19年度
最終催告状発行件数	90	60	24
督促状発行件数	10	7	0
差押執行件数	2	0	0

5 従来の実施方法等

従来の業務実施における取扱い数量等については、以下のとおりです。
「納付督促状況」が対象事業に直接関係する数値です。その他の数値は、対象業務を含めた社会保険事務所全体の実施状況に関する数値です。

【 伊勢 社会保険事務所 】

対象業務に直接関係する数値
対象業務を含む社会保険事務所全体の数値
対象業務と無関係な数値

【基本情報】

〈被保険者情報〉

(人)

		平成17年度	平成18年度	平成19年度
第1号被保険者(任意加入者含む)		49,064	47,118	44,581
全額免除者	法定免除者	2,575	2,568	2,510
	申請免除(全額)者	3,820	3,844	3,829
	学生納付特例者	2,812	2,706	2,677
	若年者納付猶予者	610	592	619
	計	9,817	9,710	9,635
未納者	短期未納者	5,474	4,887	5,136
	中期未納者	3,384	3,080	3,303
	長期未納者	8,821	7,556	7,562
	計	17,679	15,523	16,001

(注)未納者欄の区分は、未納期間による。区分毎の未納期間は、短期未納者が1～6月、中期未納者が7～12月、長期未納者が13月以上となっている。

(参考)未納月数別の未納者数

(人)

未納月数	17年度	18年度	19年度	未納月数	17年度	18年度	19年度
1月	1,474	1,449	1,532	13月	277	256	260
2月	935	917	886	14月	351	218	255
3月	1,096	1,157	1,193	15月	566	468	534
4月	651	519	545	16月	177	192	246
5月	777	402	497	17月	212	173	220
6月	541	443	483	18月	247	190	223
7月	424	416	474	19月	229	225	195
8月	362	333	430	20月	211	190	203
9月	663	973	926	21月	974	526	677
10月	307	311	362	22月	236	253	218
11月	436	314	348	23月	262	283	289
12月	1,192	733	763	24月	5,079	4,582	4,242

【事業実績】

〈現年度保険料納付率〉

(月/%)

	平成17年度											
	4月	5月	6月	7月	8月	9月	10月	11月	12月	1月	2月	3月
納付対象月数	41,781	80,968	120,703	162,591	202,814	241,168	278,527	307,695	343,038	379,470	415,715	448,839
納付月数	27,600	56,701	86,034	115,749	145,500	175,286	205,928	236,919	266,746	296,906	327,997	358,667
納付率	66.1%	70.0%	71.3%	71.2%	71.7%	72.7%	73.9%	77.0%	77.8%	78.2%	78.9%	79.9%
	平成18年度											
	4月	5月	6月	7月	8月	9月	10月	11月	12月	1月	2月	3月
納付対象月数	39,380	76,539	114,354	154,064	192,376	230,834	269,114	305,628	342,988	379,398	416,509	450,416
納付月数	26,858	55,105	83,449	112,423	141,337	170,130	199,515	229,704	258,956	288,003	317,821	347,951
納付率	68.2%	72.0%	73.0%	73.0%	73.5%	73.7%	74.1%	75.2%	75.5%	75.9%	76.3%	77.3%
	平成19年度											
	4月	5月	6月	7月	8月	9月	10月	11月	12月	1月	2月	3月
納付対象月数	38,156	75,587	110,590	147,839	184,633	221,097	256,740	291,801	326,615	361,951	396,587	429,397
納付月数	25,493	52,083	78,596	105,697	132,720	159,832	187,694	215,915	242,423	268,883	295,774	322,453
納付率	66.8%	68.9%	71.1%	71.5%	71.9%	72.3%	73.1%	74.0%	74.2%	74.3%	74.6%	75.1%
	平成20年度											
	4月	5月	6月	7月	8月	9月	10月	11月	12月	1月	2月	3月
納付対象月数	35,343	69,285	102,437	138,243	173,145	206,388	240,197	273,782	306,840	340,243	-	-
納付月数	23,389	47,916	72,568	97,243	121,888	147,303	172,061	197,861	222,365	246,673	-	-
納付率	66.2%	69.2%	70.8%	70.3%	70.4%	71.4%	71.6%	72.3%	72.5%	72.5%	-	-

(注) 納付率(%) = $\frac{\text{納付月数}}{\text{納付対象月数}} \times 100$

※納付対象月数とは、当該年度分の保険料として納付すべき月数(全額免除月数および学生納付特例月数、納付猶予月数は含まれない)であり、納付月数はそのうち当該年度中(翌年4月末まで)に実際に納付された月数である。また、納付期限内納付月数とは、納付対象月数に対して実際に納付期限(毎月の保険料につき、その翌末日)内に納付された月数である。

【事業実績】

伊勢

〈過年度保険料納付月数〉

(月)

	平成17年度											
	4月	5月	6月	7月	8月	9月	10月	11月	12月	1月	2月	3月
15年度分	2,823	2,050	1,104	879	900	641	886	949	781	675	1,083	860
16年度分	769	1,303	657	673	775	627	612	549	623	525	612	368
	平成18年度											
	4月	5月	6月	7月	8月	9月	10月	11月	12月	1月	2月	3月
16年度分	2,366	1,469	723	586	715	650	1,010	1,111	795	587	664	699
17年度分	914	1,434	720	872	723	619	1,070	773	874	673	564	395
	平成19年度											
	4月	5月	6月	7月	8月	9月	10月	11月	12月	1月	2月	3月
17年度分	2,374	1,608	940	664	600	566	1,271	983	564	337	562	609
18年度分	956	1,176	606	687	580	584	865	552	566	443	446	302
	平成20年度											
	4月	5月	6月	7月	8月	9月	10月	11月	12月	1月	2月	3月
18年度分	2,143	1,102	964	669	627	691	619	826	505	342	—	—
19年度分	699	618	608	496	448	634	457	487	449	343	—	—

〈免除等該当者件数〉

(人)

	平成17年度											
	4月	5月	6月	7月	8月	9月	10月	11月	12月	1月	2月	3月
申請免除(全額)	173	57	134	312	1,389	855	894	773	1,852	575	371	229
学生納付特例	63	663	1,119	188	133	130	209	106	120	82	81	99
若年者納付猶予	0	37	103	47	131	140	201	190	536	250	113	67
	平成18年度											
	4月	5月	6月	7月	8月	9月	10月	11月	12月	1月	2月	3月
申請免除(全額)	576	(1,047)	(571)	206	2,289	953	825	220	576	222	289	217
学生納付特例	111	699	1,080	190	34	202	143	96	165	102	42	81
若年者納付猶予	225	(275)	(265)	34	311	236	162	76	166	52	65	33
	平成19年度											
	4月	5月	6月	7月	8月	9月	10月	11月	12月	1月	2月	3月
申請免除(全額)	368	103	39	171	2,270	690	527	397	208	286	201	198
学生納付特例	150	372	403	939	348	84	148	145	86	138	84	47
若年者納付猶予	105	19	14	27	304	132	217	47	40	62	28	35
	平成20年度											
	4月	5月	6月	7月	8月	9月	10月	11月	12月	1月	2月	3月
申請免除(全額)	295	295	161	1,046	1,636	537	465	219	217	231	171	—
学生納付特例	165	165	666	429	122	146	109	157	129	94	96	—
若年者納付猶予	74	74	37	82	266	134	168	71	45	45	32	—

〈口座振替率等〉

(人/%)

	平成17年度	平成18年度	平成19年度
口座振替者数	24,582	23,381	21,421
口座振替率	65.0%	62.5%	61.3%
クレジット納付者数	—	—	66
クレジット納付率	—	—	0.2%

(注) 口座振替率(%) = $\frac{\text{口座振替加入者数(クレジット納付加入者数)}}{\text{保険料納付対象者数}} \times 100$

〈納付督促体制〉

(人)

	平成17年度	平成18年度	平成19年度
職員(収納業務関係)	11	11	12
国民年金推進員	13	8	8
収納指導員	2	1	1

※職員については、収納業務を兼任している者を含めて計上している。

〈電話番号収録率〉

78.9%

※被保険者情報に電話番号が収録されている割合

〈納付督促状況〉

(件)

		平成17年度	平成18年度	平成19年度
催告状(文書)発行数		42,397	21,704	20,380
免除等勸奨DM送付数		13,658	3,539	11,431
電話督促	外部委託	11,075	12,564	11,279
	職員	11,581	5,465	167
	収納指導員	342	1,056	0
	計	22,998	19,085	11,446
戸別訪問	国民年金推進員	28,613	39,914	38,731
	職員	4,515	2,357	64
	収納指導員	0	578	0
	計	33,128	42,849	38,795
集合徴収(呼出)案内数		66,760	22,953	0
国民年金推進員 口座振替等獲得件数		219	212	208

〈強制徴収実施状況〉平成20年12月末現在

(件)

	平成17年度	平成18年度	平成19年度
最終催告状発行件数	191	345	52
督促状発行件数	75	172	31
差押執行件数	9	45	0