

政府管掌健康保険及び全国健康保険協会管掌健康保険の財政運営

—平成20年度単年度収支見込(全体)—

(単位：億円)

単年度収支見込(全体)			備考
収 入	保険料収入	68,100	1 平成20年度の保険料率 (1) 医療分 82% (2) 介護分 11.3%
	国庫補助	9,100	
	財政支援収入	1,000	
	その他	200	
	計	78,400	
支 出	保険給付費	43,500	2 平成20年度末の事業運営安定資金(準備金)残高 1,800億円 (平成19、20年度とも予備費400億円を使用した場合)
	前期高齢者納付金	9,500	
	後期高齢者支援金	13,100	
	退職者給付拠出金	4,500	
	老人保健拠出金	1,900	
	介護納付金	5,900	
	その他	1,400	
	予備費	400	
計	80,200		
単年度収支差		▲1,900	※ 予備費を使用しない場合(平成19、20年度とも) 平成20年度の単年度収支差 ▲1,500億円 平成20年度末の事業運営安定資金(準備金)残高 2,600億円

(注) 1 単年度の実質的な財政状況を表すため、保険料収入によらずに一般会計からの繰入れで償還するものとされている累積債務に係る諸経費等を除外している。

2 全国健康保険協会設立後についても従来の政府管掌健康保険の予算と一体的に収支を作成したものであり、今後、全国健康保険協会の予算の策定において変動があり得る。

3 端数整理のため、計数が整合しない場合がある。

政府管掌健康保険及び全国健康保険協会管掌健康保険の財政運営

—平成20年度単年度収支見込(医療分)—

(単位：億円)

単年度収支見込(医療分)			備 考
収 入	保険料収入	63,300	○ 平成20年度末の事業運営安定資金(準備金)残高 1,700億円 (平成19、20年度とも予備費400億円を使用した場合)
	国庫補助	8,100	
	財政支援収入	1,000	
	その他	200	
	計	72,700	※ 予備費を使用しない場合(平成19、20年度とも) 平成20年度の単年度収支差 ▲1,300億円 平成20年度末の事業運営安定資金(準備金)残高 2,500億円
支 出	保険給付費	43,500	
	前期高齢者納付金	9,500	
	後期高齢者支援金	13,100	
	退職者給付拠出金	4,500	
	老人保健拠出金	1,900	
	その他	1,400	
	予備費	400	
	計	74,300	
単年度収支差		▲1,700	

- (注) 1 単年度の実質的な財政状況を表すため、保険料収入によらずに一般会計からの繰入れで償還するものとされている累積債務に係る諸経費等を除外している。
- 2 全国健康保険協会設立後についても従来の政府管掌健康保険の予算と一体的に収支を作成したものであり、今後、全国健康保険協会の予算の策定において変動があり得る。
- 3 端数整理のため、計数が整合しない場合がある。

政府管掌健康保険及び全国健康保険協会管掌健康保険の
単年度収支見込(医療分)

(単位：億円)

		平成18年度 (決算)	平成19年度 (見込み)	平成20年度 (見込み)
収 入	保険料収入	61,442	62,810	63,300
	国庫補助	7,888	8,145	8,100
	財政支援収入	—	—	1,000
	その他	157	212	200
	計	69,487	71,167	72,700
支 出	保険給付費	40,851	42,577	43,500
	前期高齢者納付金	—	—	9,500
	後期高齢者支援金	—	—	13,100
	退職者給付拠出金	9,306	11,028	4,500
	老人保健拠出金	17,200	17,712	1,900
	その他	1,013	1,027	1,400
	予備費	0	400	400
計	68,370	72,744	74,300	
単年度収支差		1,117	▲ 1,577	▲ 1,700
事業運営安定資金残高		4,983	3,406	1,700
基 礎 計 数	被保険者数	1,952 万人 (1.5%)	1,987 万人 (1.8%)	1,991 万人 (0.2%)
	平均標準報酬月額	283.0 千円 (▲ 0.1%)	284.9 千円 (0.7%)	285.2 千円 (0.1%)
	平均賞与月数	1.59 ヶ月 (▲ 0.6%)	1.58 ヶ月 (▲ 0.6%)	1.58 ヶ月 (0.0%)

(注1) 単年度の実質的な財政状況を表すため、保険料収入によらずに一般会計からの繰入れで償還するものとされている累積債務に係る諸経費等を除外している。

(注2) 平成20年度は、全国健康保険協会設立後についても従来の政府管掌健康保険の予算と一体的に収支を作成したものであり、今後、全国健康保険協会の予算の策定において変動があり得る。

(注3) 基礎計数は一般被保険者分。

(注4) 端数整理のため、計数が整合しない場合がある。

年金特別会計健康勘定における

平成20年度予算案の概要

(単位：億円)

健康勘定予算案		備考	
歳入	保険料収入	67,755	○ 保険給付費、前期高齢者納付金、後期高齢者支援金、退職者給付拠出金、老人保健拠出金、病床転換支援金、介護納付金については、平成20年9月までの執行分を計上。 ○ 国庫補助及び財政支援収入については、平成20年9月までの執行に係る対象額を計上。
	国庫補助	4,213	
	財政支、援収入	222	
	その他の	125	
	事業運営安定資金より受入	2,684	
	借入金	14,792	
	計	89,791	
歳出	保険給付費	19,348	
	前期高齢者納付金	3,505	
	後期高齢者支援金	4,848	
	退職者給付拠出金	2,394	
	老人保健拠出金	1,624	
	病床転換支援金	3	
	介護納付金	2,484	
	その他の	809	
	予備費	200	
	保険料等交付金	39,530	
借入金償還金	15,046		
	計	89,791	
収支差		0	

(注) 端数整理のため、計数が整合しない場合がある。

「その他」支出の予算額の内訳及び推移

(単位：億円)

項 目	平成16年度	平成17年度	平成18年度	平成19年度	平成20年度
その他支出	1,147	1,020	1,024	1,026	809
業務勘定へ繰入	1,093	964	978	978	769
適用・徴収・給付に係る事務費	186	169	202	198	254
保健事業費	810	779	775	772	514
レセプト点検調査	106	114	107	100	46
医療費通知	14	14	12	11	5
社会保険オンラインシステム	112	99	107	98	50
中高年齢者の疾病予防検査等	521	490	500	515	375
健康管理指導講座の開催等	11	17	13	13	2
高額医療費等貸付事業	11	8	10	3	2
その他	34	36	26	32	33
福祉施設事業費（社会保険病院に要する経費）	97	16	1	7	2
諸支出金（保険料の還付等）	54	57	46	48	40

※ 端数整理（四捨五入）のため、合計が一致しない場合がある。

※ 当該資料は年金特別会計健康勘定の内訳であるため、平成20年10月以降の全国健康保険協会での経費は含まれていない。

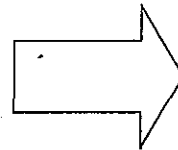
政府管掌健康保険の財政運営 —平成20年度介護保険料率—

- 政府管掌健康保険の介護保険料率は、次に掲げる算式を基準として、社会保険庁長官が各年度に定める仕組み。

$$\text{介護保険料率} = \frac{\text{介護納付金の額} - \text{国庫補助の額}}{\text{介護保険第2号被保険者の報酬の総額の見込額}}$$

～平成20年2月

12.3%



平成20年3月～

11.3%

介護保険料率の分析

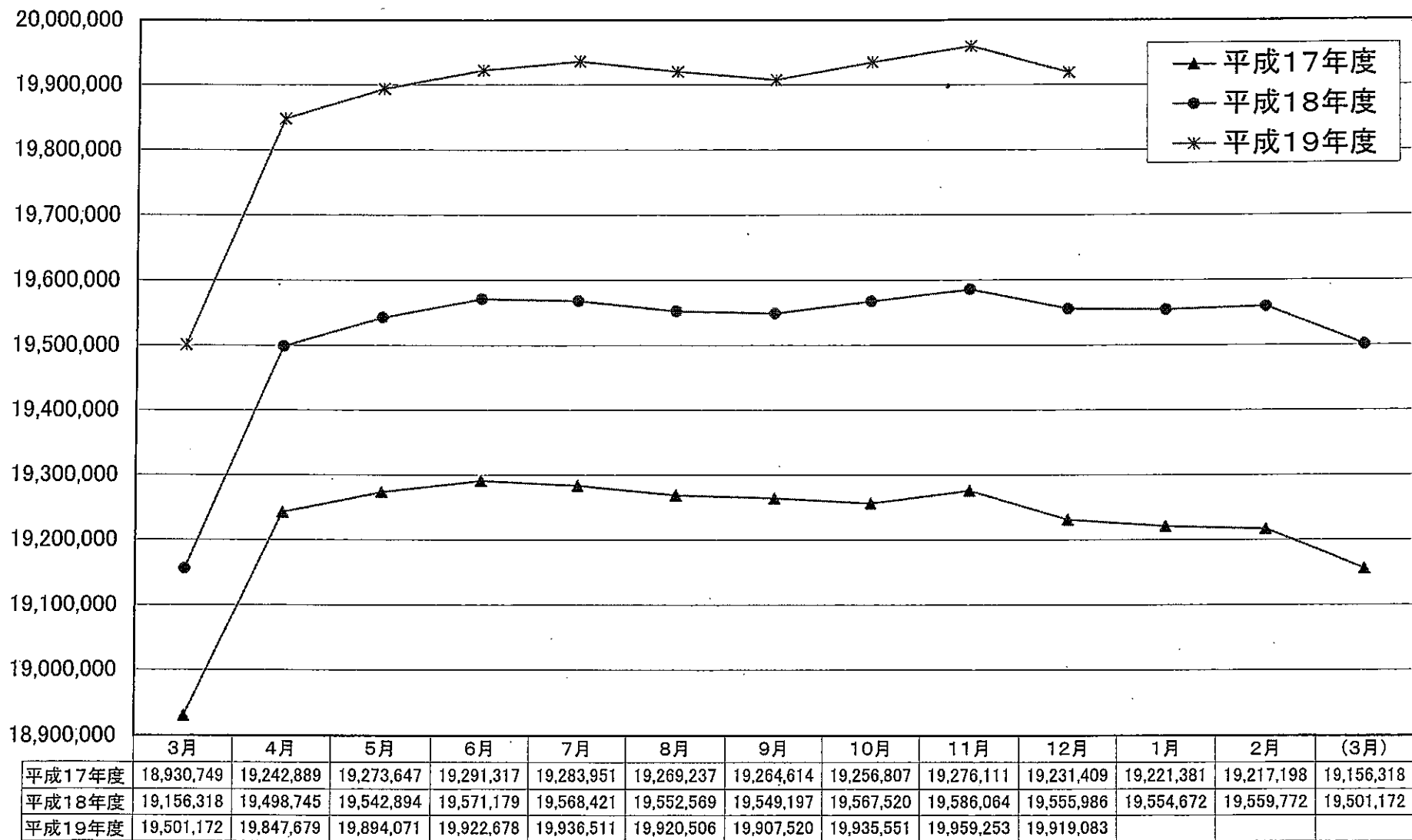
(単位:‰)

	18年度	19年度	20年度
当年度概算額分の料率(本来分)	12.6	13.0	12.7
2年後精算による増減	0.1	▲ 0.3	▲ 0.9
前年度末資金残等による増減	▲ 0.5	▲ 0.5	▲ 0.6
増減(小計)	▲ 0.4	▲ 0.8	▲ 1.5
最終的な介護保険料率	12.3	12.3	11.3

※端数整理のため計数が整合しない場合がある。

(単位：人)

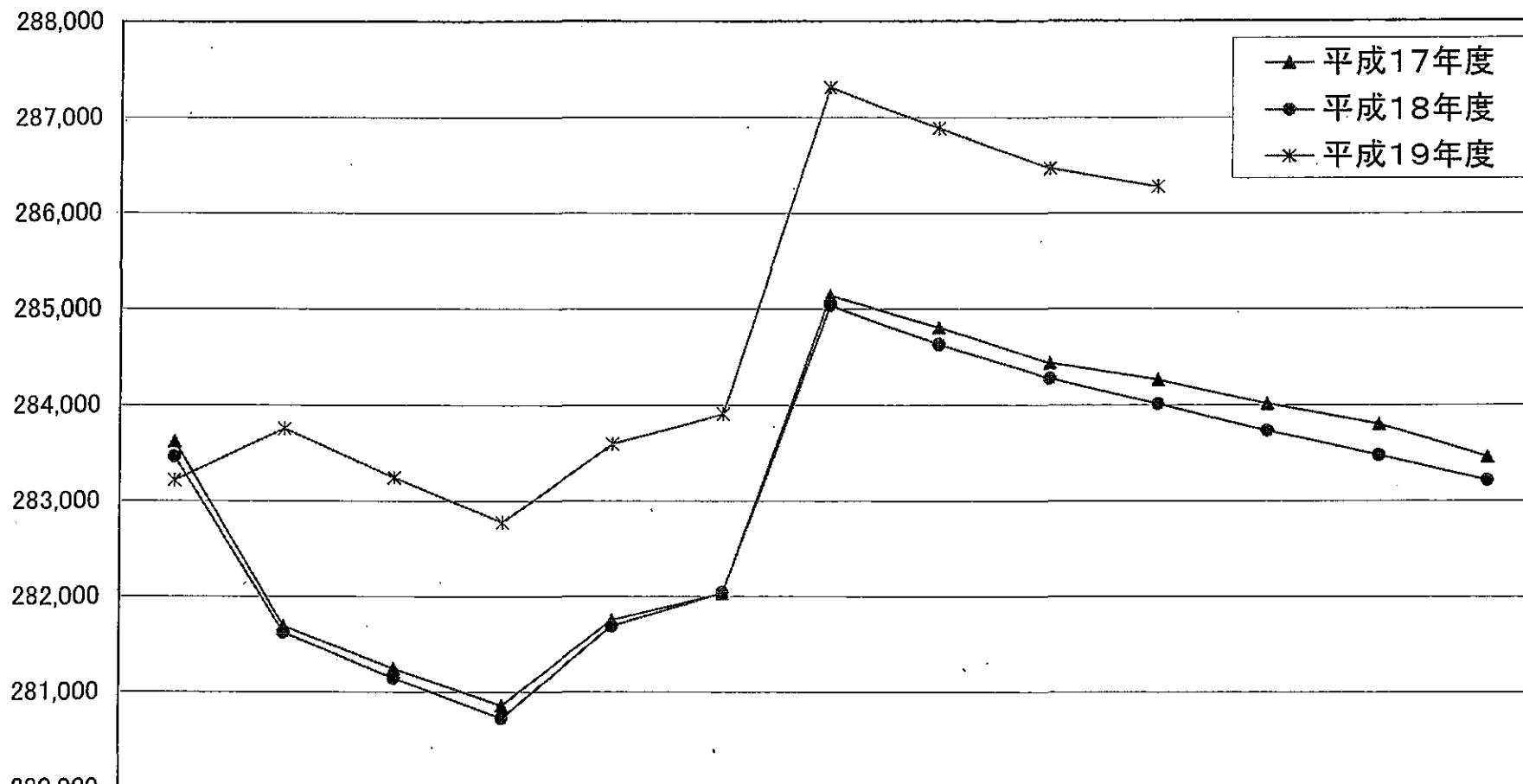
政管健保被保険者数の推移



※(3月)は翌年度分

(単位：円)

政管健保平均標準報酬月額の推移

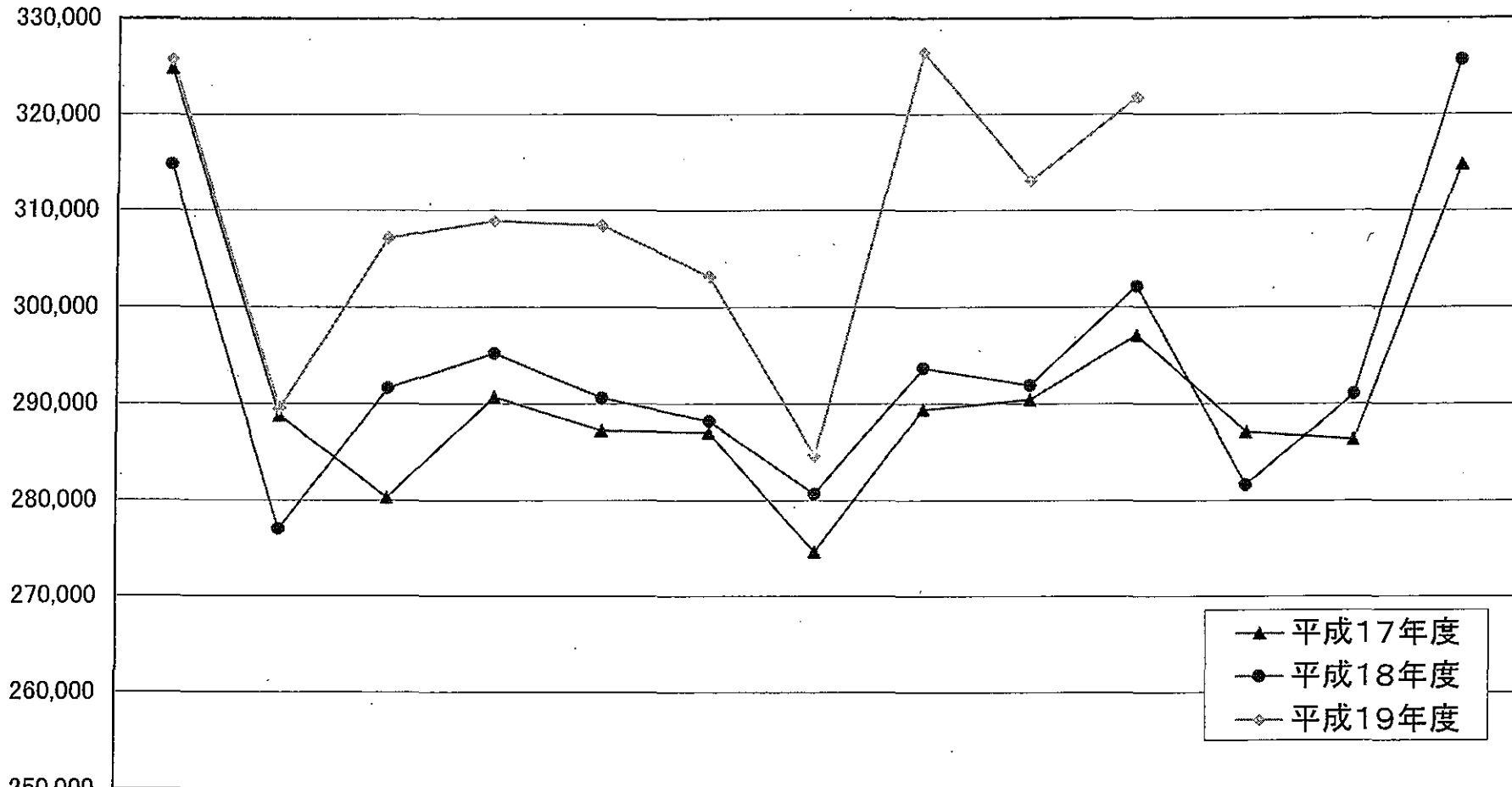


	3月	4月	5月	6月	7月	8月	9月	10月	11月	12月	1月	2月	(3月)
平成17年度	283,624	281,689	281,246	280,863	281,753	282,032	285,141	284,812	284,441	284,266	284,018	283,806	283,466
平成18年度	283,466	281,622	281,146	280,731	281,688	282,042	285,037	284,636	284,282	284,013	283,737	283,480	283,218
平成19年度	283,218	283,759	283,247	282,776	283,596	283,911	287,312	286,887	286,470	286,281			

※(3月)は翌年度分

(単位 : 百万円)

政管健保診療報酬の推移 (患者負担分を除いた給付費ベース)

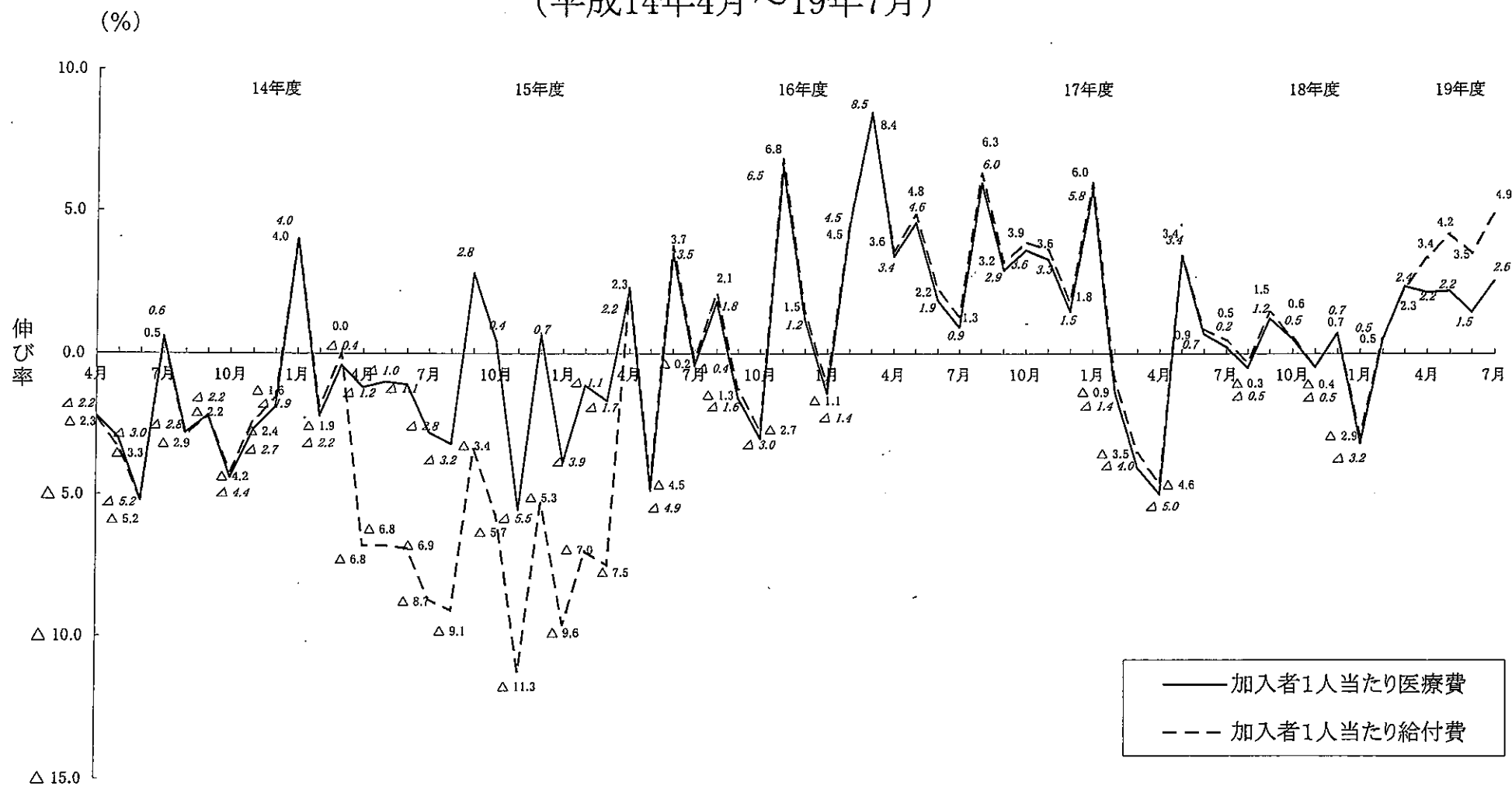


	3月	4月	5月	6月	7月	8月	9月	10月	11月	12月	1月	2月	(3月)
平成17年度	324,766	288,770	280,295	290,721	287,224	287,024	274,652	289,399	290,416	297,081	287,084	286,342	314,805
平成18年度	314,805	277,027	291,636	295,219	290,617	288,210	280,684	293,665	291,913	302,149	281,643	291,030	325,691
平成19年度	325,691	289,496	307,157	308,946	308,426	303,148	284,643	326,385	313,049	321,756			

※(3月)は翌年度分
※金額には事務費が含まれていない

政府管掌健康保険における医療費の動向

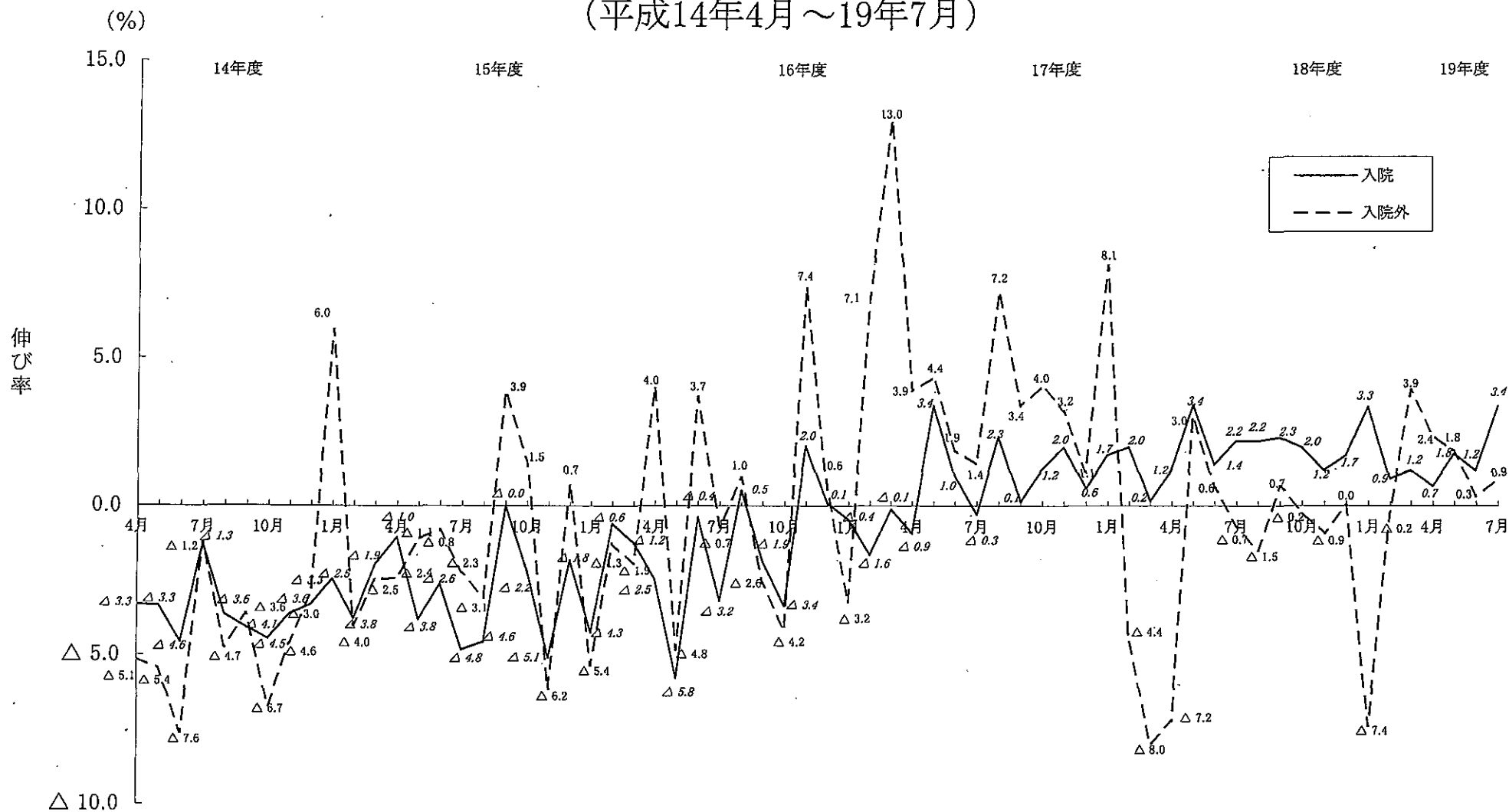
政府管掌健康保険 加入者1人当たり医療費・給付費の伸び率 (平成14年4月～19年7月)



注1: 医療費, 給付費は社会保険診療報酬支払基金審査分(入院, 入院外, 歯科, 調剤, 食事療養, 訪問看護に係るもの)である。
 注2: 平成14年10月以降は、70歳以上の高齢者に係る分を含む。

政府管掌健康保険における医療費の動向

政府管掌健康保険 加入者1人当たり入院・入院外医療費の伸び率 (平成14年4月～19年7月)



注:平成14年10月以降は、70歳以上の高齢者に係る分を含む。