

保養所、福祉センターの考えられる基準(案)

保養所、福祉センターについては、以下の状況を総合的に勘案し、存続が必要とされる施設であるかを判断してはどうか。

1. 宿泊利用状況

- ① 過去5年間の定員利用率
- ② 過去5年間の客室利用率
- ③ 過去5年間の船保利用割合
- ④ 利用率等の改善状況

2. 収支状況

- ① 過去5年間の収支率
- ② 累積剰余額
- ③ 収支率の改善状況
- ④ 減価償却費、固定資産税等を含めた収支状況(推計)

3. 施設の老朽度

4. その他

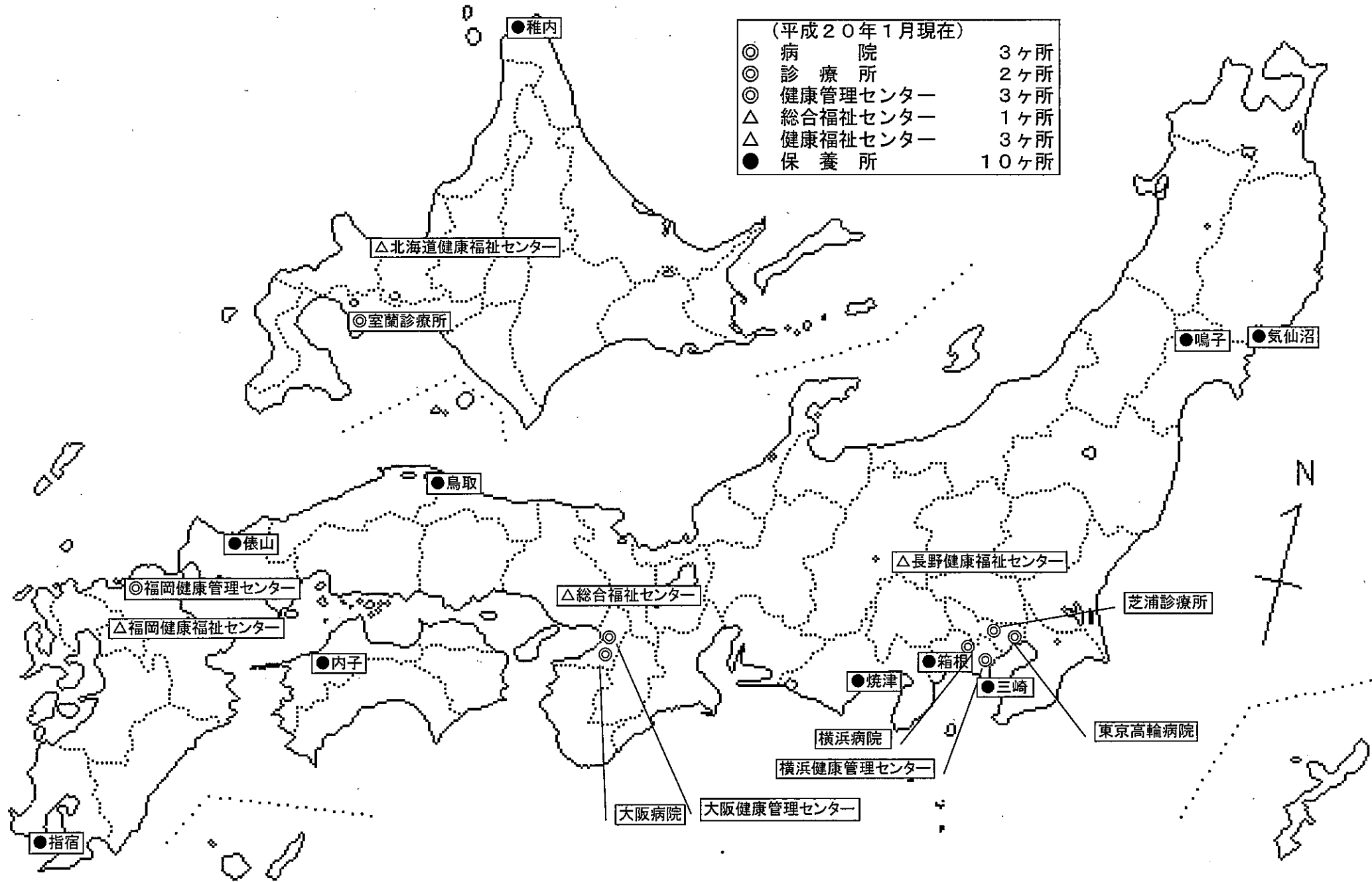
- ① 宿泊以外の利用状況
- ② 観光資源等の施設の周辺状況
- ③ 代替施設の有無
- ④ その他

※ なお、船員のための福祉施設として存続させる施設を最終的に判断するにあたっては、受皿の状況を踏まえた対応が必要と考えられる。

船員保険福祉施設配置図

(平成20年1月現在)

◎	病 院	3ヶ所
◎	診 療 所	2ヶ所
◎	健康管理センター	3ヶ所
△	総合福祉センター	1ヶ所
△	健康福祉センター	3ヶ所
●	保 養 所	10ヶ所



船員保険福祉施設の利用率・収支率等の過去5年平均一覧(14'~18')

項番	施設	定員利用率
1	稚内	57.9%
2	気仙沼	42.7%
3	鳴子	64.8%
4	三崎	52.5%
5	箱根	63.7%
6	焼津	34.5%
7	鳥取	53.0%
8	俵山	23.0%
9	内子	42.3%
10	指宿	30.2%
11	小樽センター	60.2%
12	長野センター	49.3%
13	神戸センター	41.0%
14	久留米センター	42.5%
	平均値	47.0%

項番	施設	客室利用率
1	稚内	52.5%
2	気仙沼	73.0%
3	鳴子	82.2%
4	三崎	69.2%
5	箱根	76.2%
6	焼津	61.7%
7	鳥取	70.8%
8	俵山	26.1%
9	内子	57.0%
10	指宿	47.3%
11	小樽センター	60.0%
12	長野センター	72.1%
13	神戸センター	49.3%
14	久留米センター	58.5%
	平均値	61.1%

項番	施設	船保利用割合
1	稚内	4.5%
2	気仙沼	20.7%
3	鳴子	58.5%
4	三崎	12.9%
5	箱根	10.3%
6	焼津	54.5%
7	鳥取	8.8%
8	俵山	47.9%
9	内子	3.3%
10	指宿	10.9%
11	小樽センター	5.2%
12	長野センター	2.8%
13	神戸センター	1.6%
14	久留米センター	3.9%
	平均値	17.6%

項番	施設	経常収支率
1	稚内	105.5%
2	気仙沼	112.3%
3	鳴子	99.8%
4	三崎	102.8%
5	箱根	100.9%
6	焼津	110.8%
7	鳥取	101.4%
8	俵山	121.4%
9	内子	101.2%
10	指宿	115.0%
11	小樽センター	104.5%
12	長野センター	98.8%
13	神戸センター	99.8%
14	久留米センター	101.6%
	平均値	105.4%

1. 施設概況

施設名	稚内船員保険保養所
所在地	北海道稚内市富士見4-1837-1
開設年月	昭和40年12月
改築等	昭和54年3月 全面改築移転

規模等	定員	30人	客室数	13室
面積/所有	土地 (㎡)	5,020	国有	
	建物 (㎡)	1,561	国有	

2. 客室状況

和室	6畳	8畳	10畳	特洋間	
トイレ (有)	1	3		1	
トイレ (無)	4	1			
洋室	シングル	ツイン	トリプル	身障用ツイン	特和洋室ツイン
バス (付)	1	2			
バス (無)					
チェックイン	入浴時間				
イン	アウト	15:00~10:00 (翌朝)			
15:00	10:00				
食事時間	一般		船員		
朝食	7:00~9:00		5:30~		
夕食	18:00~20:30		~21:30		
日帰り入浴	備考				
有	船員の日帰り入浴は、24時間対応				

3. 附帯設備

設備	大広間、会議室、温泉浴室、駐車場20台
----	---------------------

4. 立地環境等

立地	臨港	温泉等	天然 (塩化物泉)
	稚内フェリーターミナルから車で15分 JR稚内駅からバスで17分		温泉水購入
施設環境等	近くに利尻・礼文島の観光資源があり、利尻島へ周航する東日本海フェリー関係の船員と漁業関係の船員の利用も多い。一般利用者は、自然の見どころが豊富で爽やかな夏季に多く、寒さの厳しい冬季は減る。北海道健管等と協働し、船保・海事関係団体に利用の促進を図っている。		

5. 船員へのサービス

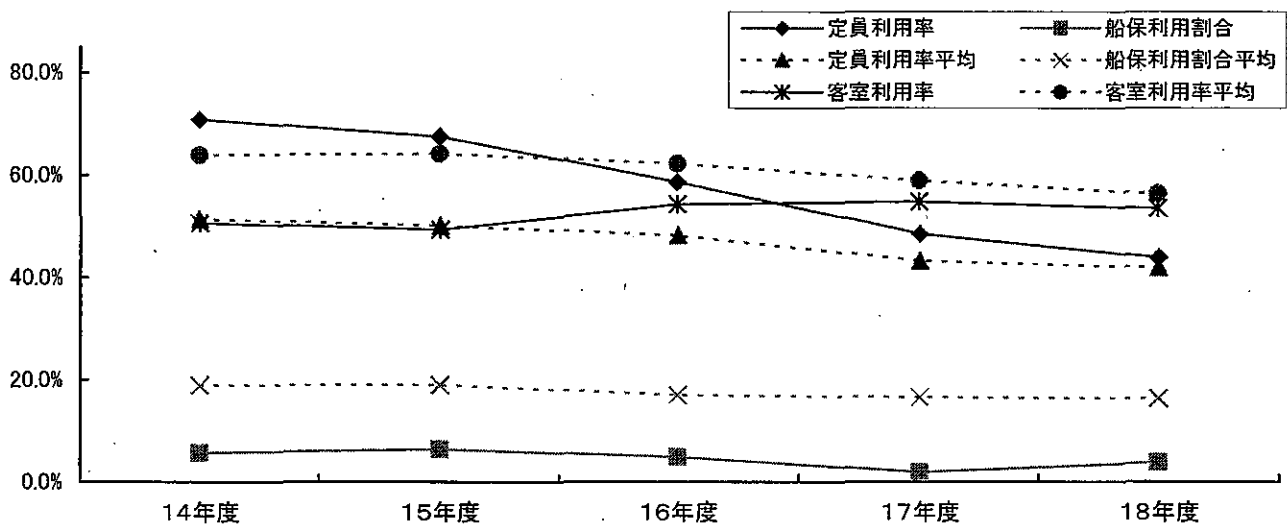
①低料金の設定 ②客室の1人利用 ③入・出港にあわせた対応 ④客室の確保 ⑤無料入浴サービス ⑥送迎サービス ⑦船会社からの要請による入浴の送迎サービス ⑧入浴後の仮眠スペースの提供
--

6. 利用状況の推移

項目		14年度	15年度	16年度	17年度	18年度
船保	(泊)	439	475	315	99	184
海事関係	(泊)	0	0	170	375	402
一般	(泊)	7,319	6,933	5,936	4,832	4,225
計	(泊)	7,758	7,408	6,421	5,306	4,811
船保利用割合	(%)	5.7	6.4	4.9	1.9	3.8
定員利用率	(%)	70.8	67.5	58.6	48.5	43.9
客室利用率	(%)	50.6	49.4	54.3	54.8	53.5
日帰り入浴 (船保)	(人)	473	379	484	471	711
日帰り入浴 (一般)	(人)	0	0	0	0	0
計	(人)	473	379	484	471	711
宴会・外来	(人)	0	106	66	12	0
・宿泊	(人)	432	377	435	344	271
レストラン・朝食	(人)	7,055	6,787	5,959	5,049	4,643
・昼食	(人)	0	0	0	0	0
・夕食	(人)	7,179	6,279	5,860	4,798	4,565

1. 利用状況の過去5年間の推移等

	平成14年度	平成15年度	平成16年度	平成17年度	平成18年度	平均
定員利用率	70.8%	67.5%	58.6%	48.5%	43.9%	57.9%
客室利用率	50.6%	49.4%	54.3%	54.8%	53.5%	52.5%
船保利用割合	5.7%	6.4%	4.9%	1.9%	3.8%	4.5%

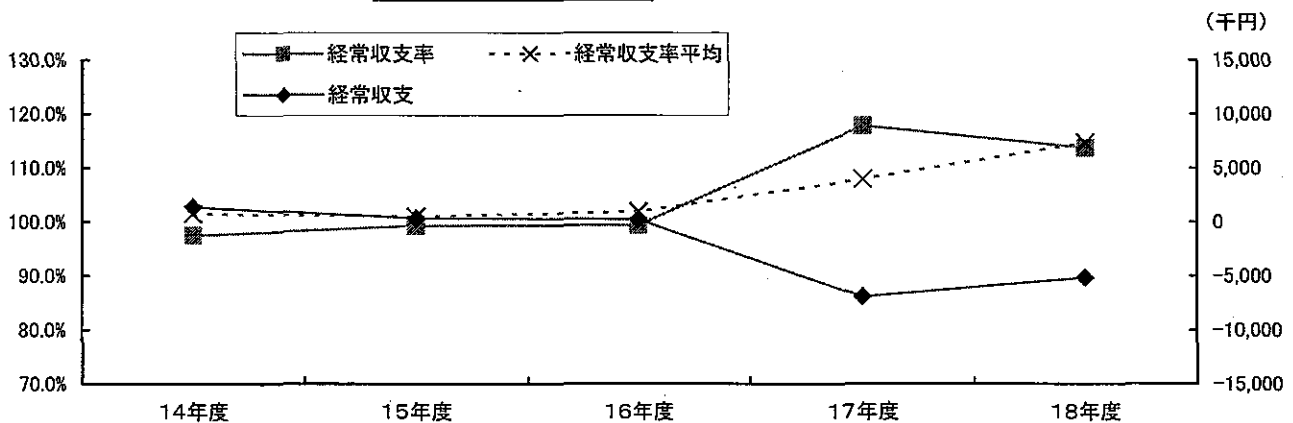


2. 収支状況の過去5年間の推移等

	平成14年度	平成15年度	平成16年度	平成17年度	平成18年度	平均、合計
経常収支率	97.5%	99.3%	99.4%	117.8%	113.7%	105.5%
経常収支	1,389千円	360千円	278千円	-6,909千円	-5,124千円	-10,006千円

<参考>

18年度末累積剰余 7,350 千円



1. 施設概況

施設名	気仙沼船員保険保養所
所在地	宮城県気仙沼市南郷30-2
開設年月	昭和37年4月
改築等	平成3年2月 全面改築移転

規模等	定員	46人	客室数	16室
面積/所有	土地 (㎡)	2,046		国有
	建物 (㎡)	2,205		国有

2. 客室状況

和室	6畳	8畳	10畳	特洋間	
トイレ (有)		8	3		
トイレ (無)					
洋室	シングル	ツイン	トリアル	身障用ツイン	特和洋室ツイン
バス (付)	3	1			1
バス (無)					
チェックイン	入浴時間				
イン	アウト	16:30~23:00			
15:00	10:00	6:30~8:30			
食事時間	一般		船員		
朝食	7:30~8:30		7:00~9:00		
夕食	18:00~20:00		18:00~21:00		
日帰り入浴	備考				
無	船員については要望があれば入浴可				

3. 附帯設備

設備	大広間、会議室、和室研修室、多目的室、温泉浴室、駐車場17台
----	--------------------------------

4. 立地環境等

立地	臨港	温泉等	人工 (麦飯石)
	気仙沼港から車で10分 JR南気仙沼から徒歩20分		
施設環境等	マグロ遠洋漁業の基地港にあり、日本人船員に加え、マグロ船に乗り組む外国人船員の宿泊等も受け入れている。船員の宿泊室1人利用が多い。全国屈指の水揚げ実績のある港であり水産関係等海事関係者の利用も多い。横浜健管等と協働し、船保・海事関係団体に利用の促進を図っている。		

5. 船員へのサービス

①低料金の設定 ②客室の1人利用 ③入・出港にあわせた対応 ④客室の確保 ⑤無料入浴サービス ⑥船頭会、海友婦人会、船員福祉協議会の会議、懇親会会場の無料提供 ⑦海技・技能受講生、講師の講習所への送迎及び長期受講生への宿泊割引・低額料金による食事の提供 ⑧地元船主の要望による、外国人船員 (マルシップ) に対する宿泊割引、外国人研修生への講習会会場の提供及び宿泊の受け入れ
--

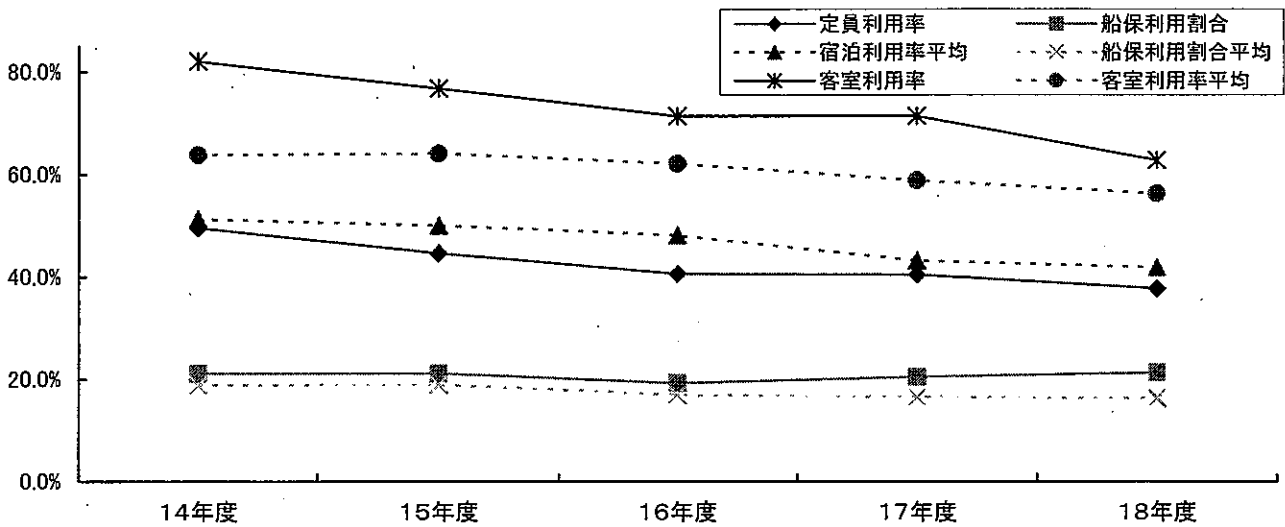
6. 利用状況の推移

項目	14年度	15年度	16年度	17年度	18年度
船保 (泊)	1,765	1,597	1,317	1,396	1,353
海事関係 (泊)	0	178	653	1,075	1,080
一般 (泊)	6,564	5,759	4,870	4,333	3,907
計 (泊)	8,329	7,534	6,840	6,804	6,340
船保利用割合 (%)	21.2	21.2	19.3	20.5	21.3
定員利用率 (%)	49.6	44.7	40.7	40.5	37.8
客室利用率 (%)	82.1	76.9	71.5	71.5	62.9
日帰り入浴 (船保) (人)	-- 未把握 --				
日帰り入浴 (一般) (人)	0	0	0	0	0
計 (人)	-	-	-	-	-
宴会・外来 (人)	1,229	1,286	1,258	1,101	1,610
・宿泊 (人)	268		168	258	65
レストラン・朝食 (人)	6,780	5,810	5,084	4,994	4,630
・昼食 (人)	314	253	188	344	545
・夕食 (人)	4,520	3,918	3,538	3,434	3,339

※日帰り入浴 (船保) については、随時対応しており実数を把握していない。

1. 利用状況の過去5年間の推移等

	平成14年度	平成15年度	平成16年度	平成17年度	平成18年度	平均
定員利用率	49.6%	44.7%	40.7%	40.5%	37.8%	42.7%
客室利用率	82.1%	76.9%	71.5%	71.5%	62.9%	73.0%
船保利用割合	21.2%	21.2%	19.3%	20.5%	21.3%	20.7%

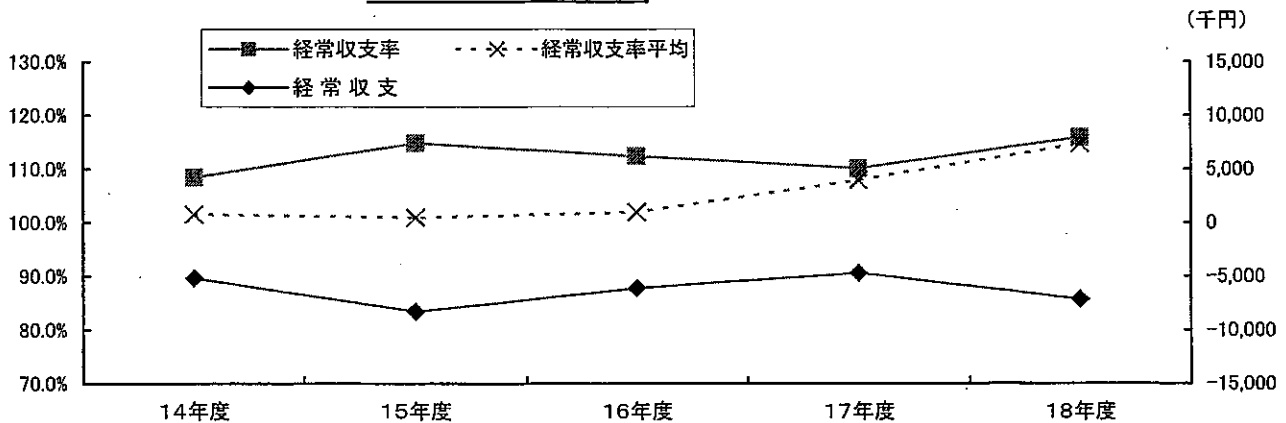


2. 収支状況の過去5年間の推移等

	平成14年度	平成15年度	平成16年度	平成17年度	平成18年度	平均、合計
経常収支率	108.4%	114.8%	112.4%	110.1%	115.9%	112.3%
経常収支	-5,184千円	-8,287千円	-6,097千円	-4,694千円	-7,141千円	-31,403千円

<参考>

18年度末累積剰余 -1,891 千円



1. 施設概況

施設名	鳴子船員保険保養所
所在地	宮城県大崎市鳴子温泉字星沼18-2
開設年月	昭和41年6月
改築等	昭和60年10月 全面改築移転

規模等	定員	63人	客室数	20室
面積/所有	土地 (㎡)	16,373		国有
	建物 (㎡)	2,561		国有

2. 客室状況

和室	6畳	8畳	10畳	特洋間
トイレ (有)		19		
トイレ (無)				
洋室	洋室は無し			特和洋室ツイン
バス (付)				1
バス (無)				
チェックイン	入浴時間			
イン	アウト	24時間		
14:00	10:00			
食事時間	一般		船員	
朝食	8:00~9:00		7:30~9:00	
夕食	18:00~20:00		18:00~20:00	
日帰り入浴	備考			
有	10:00~16:00			

3. 附帯設備

設備	大広間、会議室、研修室、トレーニング室、温泉浴室（露天風呂）、駐車場30台
----	---------------------------------------

4. 立地環境等

立地	保養地 JR中山平駅から徒歩15分	温泉等	天然（低張性/弱酸性高温泉） 温泉源有（会費整備）
施設環境等	東北の代表的な湯治場である鳴子温泉郷の西の入口である中山平温泉に位置している。利用者の過半数が船保であり、そのうち75パーセントが年金受給者の利用となっている。日帰り入浴は、石巻地区等の船員の利用が年間25パーセント程度ある。横浜健管等と協働し、船保・海事関係団体に利用の促進を図っている。		

5. 船員へのサービス

(実施中のサービス)
①低料金の設定 ②客室の1人利用 ③入・出港にあわせた対応 ④客室の確保 ⑤無料入浴サービス ⑥送迎サービス

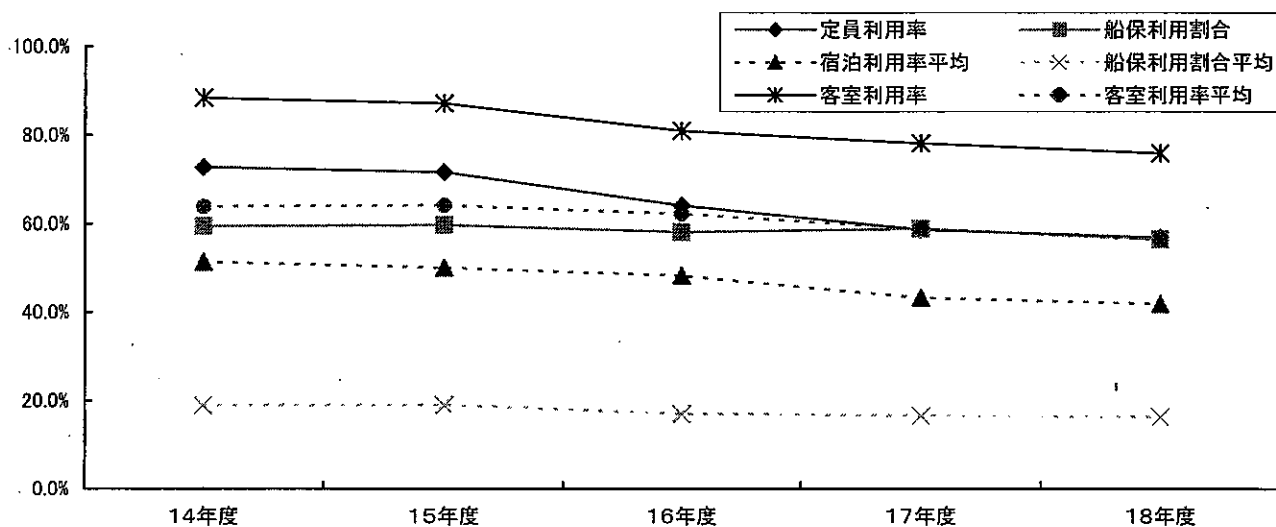
6. 利用状況の推移

項目	14年度	15年度	16年度	17年度	18年度
船保 (泊)	9,818	9,699	8,539	7,950	7,393
海事関係 (泊)	0	95	73	54	113
一般 (泊)	6,696	6,447	6,080	5,497	5,587
計 (泊)	16,514	16,241	14,692	13,501	13,093
船保利用割合 (%)	59.5	59.7	58.1	58.9	56.5
定員利用率 (%)	72.8	71.6	64.1	58.7	56.9
客室利用率 (%)	88.4	87.2	81.0	78.2	76.0
日帰り入浴 (船保) (人)	- 未実施 -		270	125	84
日帰り入浴 (一般) (人)	-		1,077	498	336
計 (人)	-	-	1,347	623	420
宴会・外来 (人)	56	60	53	194	272
・宿泊 (人)	840	850	741	741	890
レストラン・朝食 (人)	15,984	15,670	14,287	13,066	12,684
・昼食 (人)	115	83	981	1,095	1,431
・夕食 (人)	15,368	15,132	13,755	12,435	12,015

※平成16年度より日帰り入浴を開始

1. 利用状況の過去5年間の推移等

	平成14年度	平成15年度	平成16年度	平成17年度	平成18年度	平均
定員利用率	72.8%	71.6%	64.1%	58.7%	56.9%	64.8%
客室利用率	88.4%	87.2%	81.0%	78.2%	76.0%	82.2%
船保利用割合	59.5%	59.7%	58.1%	58.9%	56.5%	58.5%

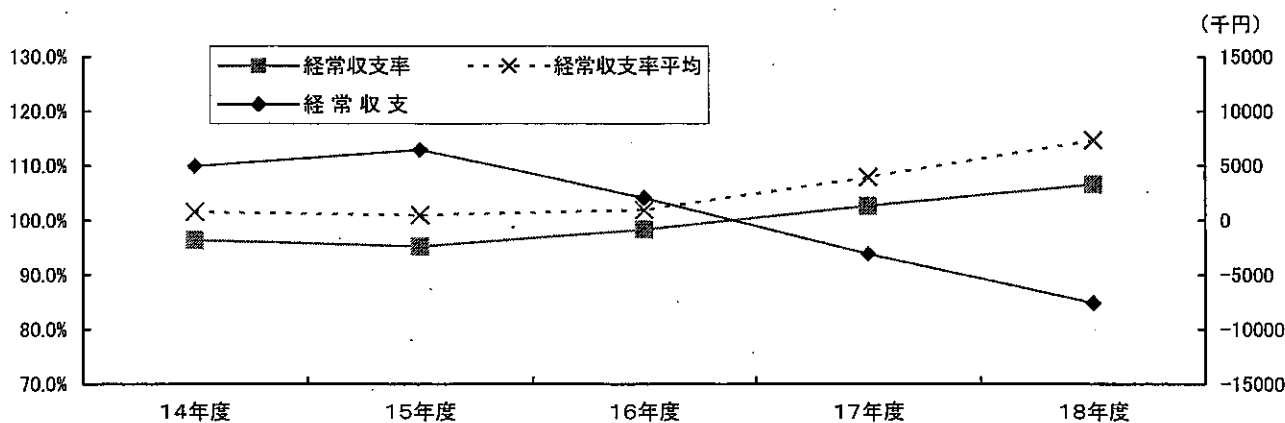


2. 収支状況の過去5年間の推移等

	平成14年度	平成15年度	平成16年度	平成17年度	平成18年度	平均、合計
経常収支率	96.4%	95.2%	98.3%	102.7%	106.6%	99.8%
経常収支	4,975千円	6,490千円	2,073千円	-3,069千円	-7,579千円	2,890千円

<参考>

18年度末累積剰余 106,465 千円



1. 施設概況

施設名	三崎船員保険保養所
所在地	神奈川県三浦市三崎5-3806
開設年月	昭和35年5月
改築等	昭和56年7月 全面改築移転

規模等	定員	43人	客室数	14室
面積/所有	土地 (㎡)	2,095	県有	
	建物 (㎡)	1,405	国有	

2. 客室状況

和室	6畳	8畳	10畳	特洋間	
トイレ (有)		9			
トイレ (無)					
洋室	シングル	ツイン	トリプル	身障用ツイン	特和洋室ツイン
バス (付)					2
バス (無)		3			
チェックイン		入浴時間			
イン	アウト	15:00~23:00			
13:00	10:00	6:00~9:00			
食事時間		一般		船員	
朝食		7:40~8:30		7:00~9:30	
夕食		17:30~19:30		17:30~20:30	
日帰り入浴		備考			
無		船員については要望があれば入浴可			

3. 附帯設備

設備	会議室、大広間、駐車場15台
----	----------------

4. 立地環境等

立地	臨港 三崎港から徒歩5分 三崎口駅からバスで15分	温泉等	(沸かし湯)
施設環境等	遠洋漁業の拠点であり、日本有数のマグロ水揚げ港である三崎港に立地している。船員の宿泊室1人利用も多い。横浜健管等と協働し、船保・海事関係団体に利用の促進を図っている。近隣に海水浴、釣りなどのレジャースポットも多い。		

5. 船員へのサービス

(実施中のサービス)

- ①低料金の設定 ②客室の1人利用 ③入・出港にあわせた対応 ④客室の確保 ⑤無料入浴サービス
⑥送迎サービス

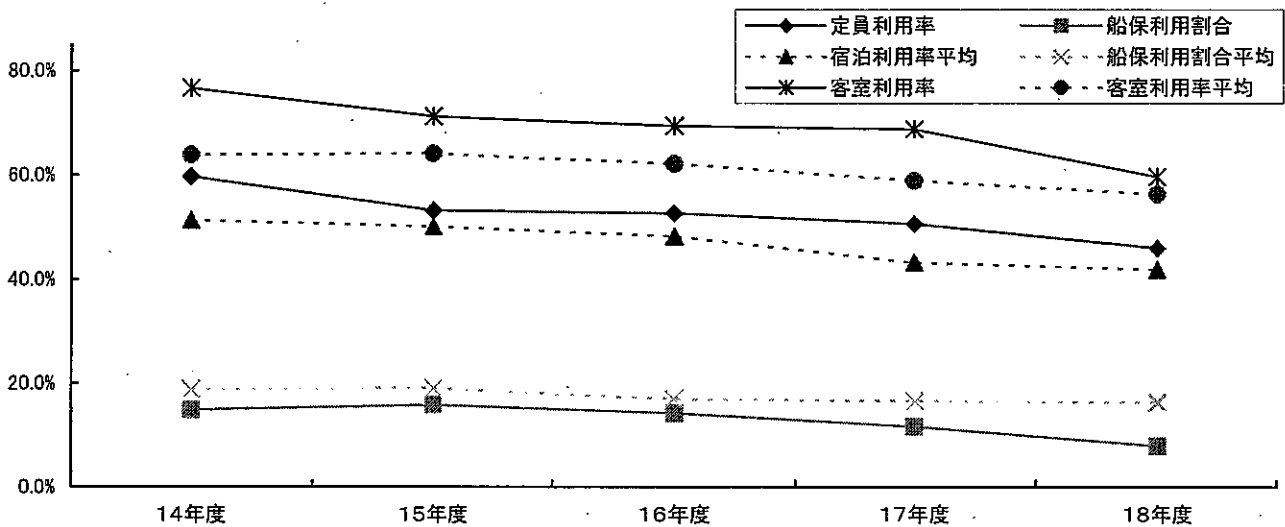
6. 利用状況の推移

項目		14年度	15年度	16年度	17年度	18年度
船保	(泊)	1,319	1,321	1,175	919	573
海事関係	(泊)	0	114	251	396	248
一般	(泊)	7,534	6,936	6,844	6,641	6,402
計	(泊)	8,853	8,371	8,270	7,956	7,223
船保利用割合	(%)	14.9	15.8	14.2	11.6	7.9
定員利用率	(%)	59.7	53.2	52.7	50.7	46.0
客室利用率	(%)	76.7	71.3	69.5	68.9	59.7
日帰り入浴 (船保)	(人)	-未把握-		60	83	372
日帰り入浴 (一般)	(人)	-		0	0	0
計	(人)	-	-	60	83	0
宴会・外来	(人)	168	113	80	107	40
・宿泊	(人)	763	518	606	606	524
レストラン・朝食	(人)	7,750	6,989	6,910	6,464	5,940
・昼食	(人)	99	92	102	120	105
・夕食	(人)	6,593	5,989	5,442	4,930	4,339

※日帰り入浴 (船保) 14・15年度については、実数を把握していない。

1. 利用状況の過去5年間の推移等

	平成14年度	平成15年度	平成16年度	平成17年度	平成18年度	平均
定員利用率	59.7%	53.2%	52.7%	50.7%	46.0%	52.5%
客室利用率	76.7%	71.3%	69.5%	68.9%	59.7%	69.2%
船保利用割合	14.9%	15.8%	14.2%	11.6%	7.9%	12.9%

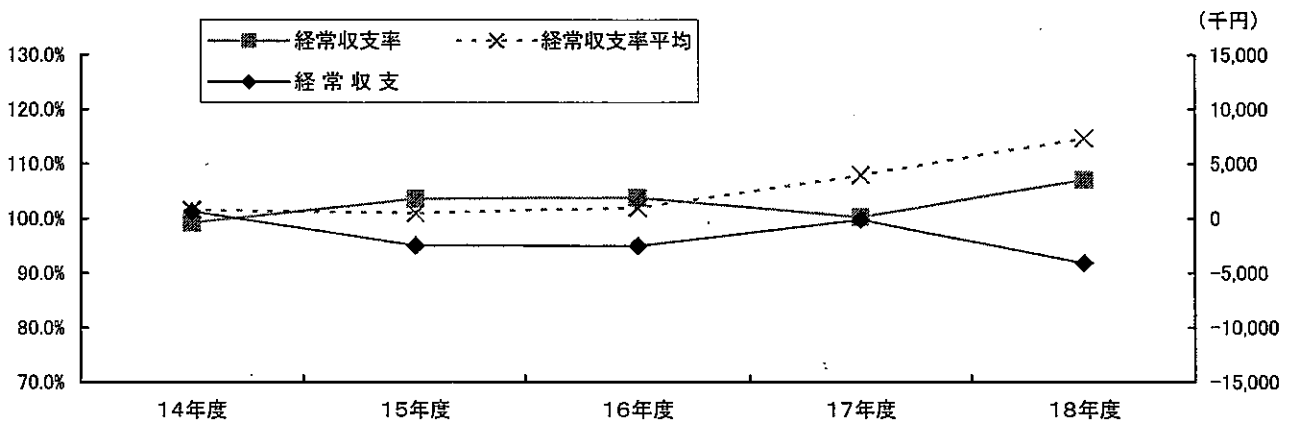


2. 収支状況の過去5年間の推移等

	平成14年度	平成15年度	平成16年度	平成17年度	平成18年度	平均、合計
経常収支率	99.2%	103.6%	103.8%	100.2%	107.1%	102.8%
経常収支	662千円	-2,484千円	-2,507千円	-104千円	-4,110千円	-8,543千円

<参考>

18年度末累積剰余 2,915 千円



1. 施設概況

施設名	箱根船員保険保養所
所在地	神奈川県足柄下郡箱根町大平台442-1
開設年月	昭和35年10月
改築等	昭和47年4月 全面改築 昭和61年10月 全面改築

規模等	定員	60人	客室数	19室
面積/所有	土地 (㎡)	1,669	国有	
	建物 (㎡)	2,425	国有	

2. 客室状況

和室	6畳	8畳	10畳	特洋間	
トイレ (有)		9	5		
トイレ (無)					
洋室	シングル	ツイン	トリプル	身障用ツイン	特和洋室ツイン
バス (付)		4			1
バス (無)					
チェックイン	入浴時間				
イン	アウト	13:00～8:00 (翌朝)			
13:00	10:00				
食事時間	一般		船員		
朝食	8:00～9:00		7:45～9:00		
夕食	18:00～19:30		18:00～19:30		
日帰り入浴	備考				
無	船員については要望があれば入浴可				

3. 附帯設備

設備	大広間、会議室、温泉浴室（露天風呂）、娯楽室、駐車場15台
----	-------------------------------

4. 立地環境等

立地	保養地	温泉等	天然（塩化物泉）
	大平台駅から徒歩7分		温泉水購入
施設環境等	温泉、観光資源に富み、様々なレジャー施設が充実している箱根町の大平台温泉地区にある。首都圏からの利用客が多く、また船保では年金受給者の利用割合が高く、リピーターも多い。横浜健管等と協働し、船保・海事関係団体に利用の促進を図っている。		

5. 船員へのサービス

- ①低料金の設定 ②客室の1人利用 ③入・出港にあわせた対応 ④客室の確保 ⑤送迎サービス
⑥特別室の優先的な提供 ⑦大平台駅への送迎

6. 利用状況の推移

項目	14年度	15年度	16年度	17年度	18年度
船保 (泊)	1,904	1,696	1,306	1,270	928
海事関係 (泊)	0	56	136	114	271
一般 (泊)	13,292	12,949	13,113	11,415	9,717
計 (泊)	15,196	14,701	14,555	12,799	10,916
船保利用割合 (%)	12.5	11.5	9.0	9.9	8.5
定員利用率 (%)	71.5	67.1	66.6	58.8	54.3
客室利用率 (%)	86.5	82.2	79.2	69.9	63.1
日帰り入浴 (船保) (人)	- 未把握 -				
日帰り入浴 (一般) (人)	0	0	0	0	0
計 (人)	-	-	-	-	-
宴会・外来 (人)	0	6	79	54	109
・宿泊 (人)	1,161	1,047	845	1,140	795
レストラン・朝食 (人)	14,973	14,482	14,356	12,627	10,711
・昼食 (人)	52	119	0	57	520
・夕食 (人)	13,443	13,513	13,500	11,604	10,041

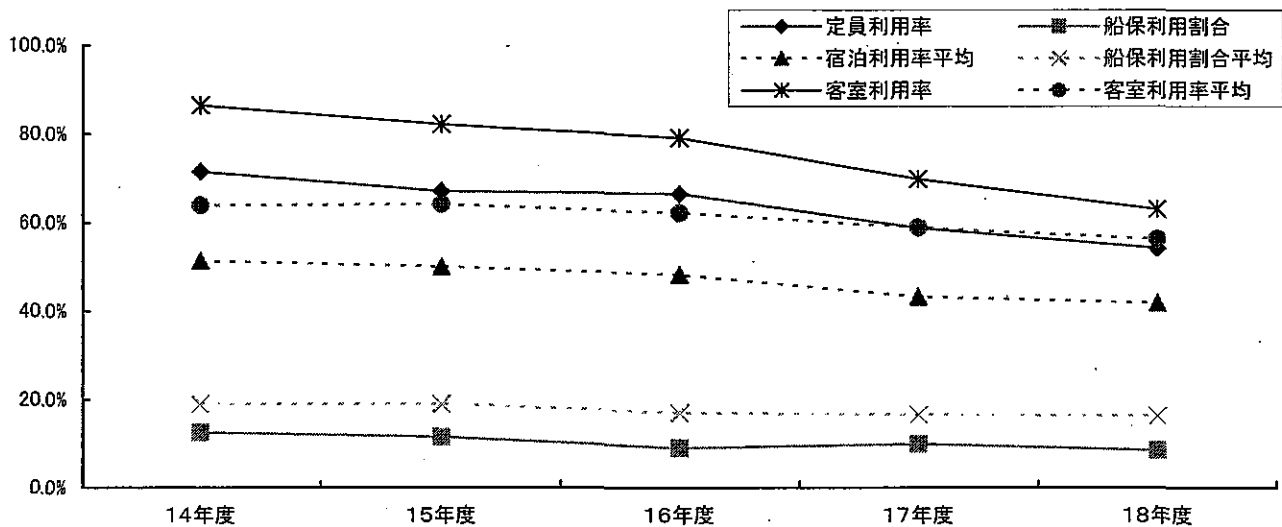
※日帰り入浴（船保）については、随時対応しており実数を把握していない。

(参考)

【箱根保養所】

1. 利用状況の過去5年間の推移等

	平成14年度	平成15年度	平成16年度	平成17年度	平成18年度	平均
定員利用率	71.5%	67.1%	66.6%	58.8%	54.3%	63.7%
客室利用率	86.5%	82.2%	79.2%	69.9%	63.1%	76.2%
船保利用割合	12.5%	11.5%	9.0%	9.9%	8.5%	10.3%

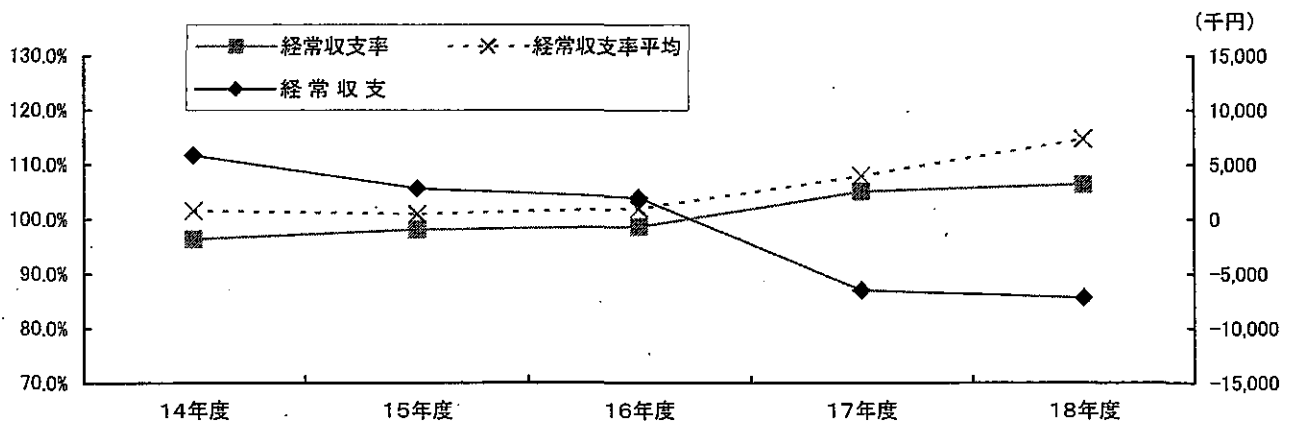


2. 収支状況の過去5年間の推移等

	平成14年度	平成15年度	平成16年度	平成17年度	平成18年度	平均、合計
経常収支率	96.3%	98.1%	98.6%	105.1%	106.4%	100.9%
経常収支	5,848千円	2,841千円	1,973千円	-6,513千円	-7,195千円	-3,046千円

<参考>

18年度末累積剰余 79,449 千円



1. 施設概況

施設名	焼津船員保険保養所				
所在地	静岡県焼津市本町1-6-3				
開設年月	昭和25年5月				
改築等	昭和39年3月	全面改築		昭和49年 6月	増築
	昭和54年3月	旧館全面改築		昭和56年 12月	一部改築
規模等	定員	93人	客室数	28室	
	面積/所有	土地 (㎡)	1,054	国有	
		土地 (㎡)	45	会有	
建物 (㎡)		2,288	国有		

※平成4年近隣地購入

2. 客室状況

和室	6畳	8畳	10畳	11畳	
トイレ (有)		2	1	8	
トイレ (無)		8			
洋室	シングル	ツイン	トリプル	身障用ツイン	特和洋室ツイン
バス (付)				1	5
バス (無)		3			
チェックイン	入浴時間				
イン	アウト	24時間			
15:00	10:00				
食事時間	一般		船員		
朝食	7:30~9:00		7:00~9:00		
夕食	18:00~21:00		18:00~21:00		
日帰り入浴	備考				
無	船員については要望があれば入浴可				

3. 附帯設備

設備	会議室、大広間、温泉浴室、駐車場15台
----	---------------------

4. 立地環境等

立地	臨港	温泉等	天然 (塩化物泉)
	焼津港から車で5分 JR焼津駅から徒歩5分		温泉水購入
施設環境等	定員・客室数とも保養所の中で最大の施設。遠洋漁業の基地港にあり、遠洋マグロ漁船員、カツオ漁船員の利用者が多く、船員の宿泊室1人利用が多い。横浜健管等と協働し、船保・海事関係団体に利用の促進を図っている。		

5. 船員へのサービス

①低料金の設定 ②客室の1人利用 ③入・出港にあわせた対応 ④客室の確保 ⑤送迎サービス ⑥入浴後の無料休憩ルームの提供 ⑦自転車の無料貸し出し

6. 利用状況の推移

項目	14年度	15年度	16年度	17年度	18年度
船保 (泊)	7,735	7,406	6,509	5,815	4,622
海事関係 (泊)	0	59	193	189	281
一般 (泊)	5,600	5,723	5,261	4,461	4,651
計 (泊)	13,335	13,188	11,963	10,465	9,554
船保利用割合 (%)	58.0	56.2	54.4	55.6	48.4
定員利用率 (%)	39.8	38.7	35.3	30.8	28.1
客室利用率 (%)	68.4	64.0	64.9	58.6	52.4
日帰り入浴 (船保) (人)	- 未把握 -				
日帰り入浴 (一般) (人)	0	0	0	0	0
計 (人)	-	-	-	-	-
宴会・外来 (人)	0	110	83	11	6
・宿泊 (人)	188	364	381	572	463
レストラン・朝食 (人)	8,067	7,997	7,681	6,199	5,948
・昼食 (人)	99	177	179	58	71
・夕食 (人)	6,585	6,553	5,848	4,361	4,372

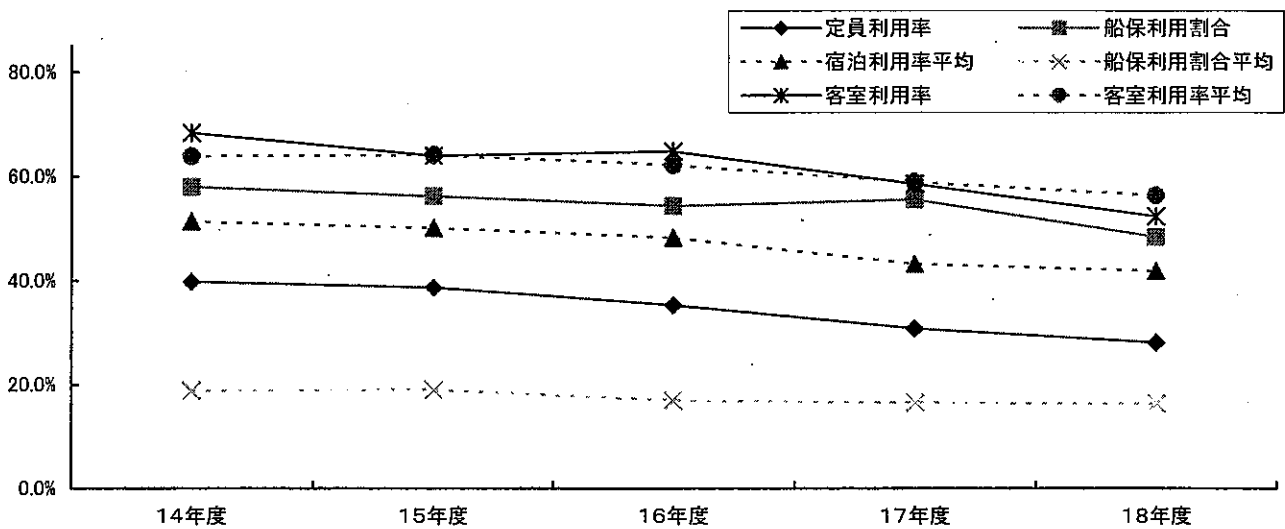
※日帰り入浴 (船保) については、随時対応しており実数を把握していない。

(参考)

【焼津保養所】

1. 利用状況の過去5年間の推移等

	平成14年度	平成15年度	平成16年度	平成17年度	平成18年度	平均
定員利用率	39.8%	38.7%	35.3%	30.8%	28.1%	34.5%
客室利用率	68.4%	64.0%	64.9%	58.6%	52.4%	61.7%
船保利用割合	58.0%	56.2%	54.4%	55.6%	48.4%	54.5%

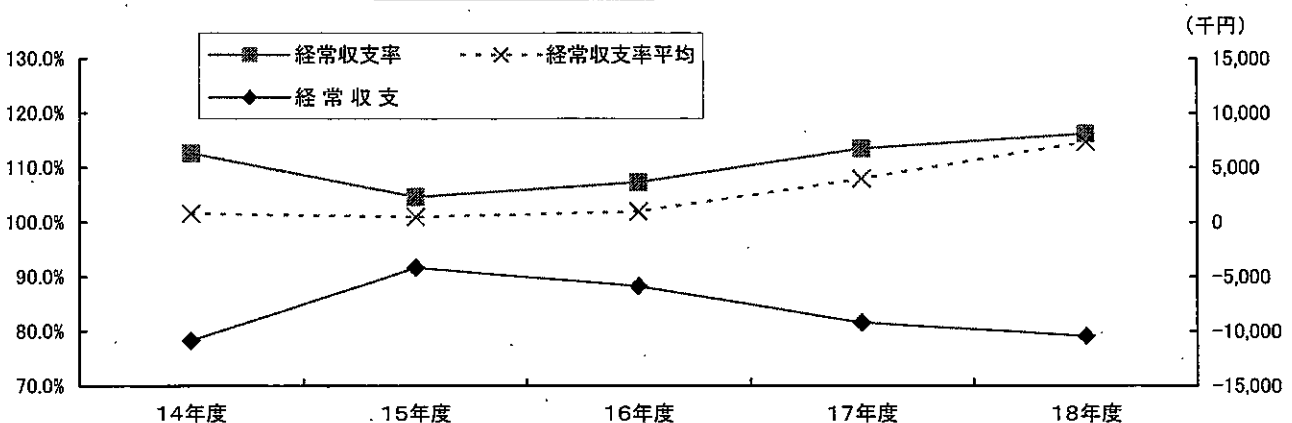


2. 収支状況の過去5年間の推移等

	平成14年度	平成15年度	平成16年度	平成17年度	平成18年度	平均、合計
経常収支率	112.6%	104.6%	107.3%	113.5%	116.2%	110.8%
経常収支	-10,871千円	-4,146千円	-5,856千円	-9,206千円	-10,457千円	-40,536千円

<参考>

18年度末累積剰余 -37,836 千円



1. 施設概況

施設名	鳥取船員保険保養所
所在地	鳥取県境港市上道町2053-6
開設年月	昭和52年4月
改築等	—

規模等	定員	36人	客室数	13室
面積/所有	土地 (㎡)	5,589	国有	
	建物 (㎡)	1,942	国有	

2. 客室状況

和室	6畳	7.5畳	10畳	特洋間	
トイレ (有)		6		1	
トイレ (無)					
洋室	シングル	ツイン	トリプル	身障用ツイン	特和洋室ツイン
バス (付)	4	2			
バス (無)					
チェックイン	入浴時間				
イン	アウト	16:00～22:00			
15:00	10:00	6:30～8:30			
食事時間	一般		船員		
朝食	7:30～8:30		7:00～9:00		
夕食	18:00～20:00		18:00～22:00		
日帰り入浴	備考				
無	船員については要望があれば入浴可				

3. 附帯設備

設備	会議室、大広間、駐車場20台
----	----------------

4. 立地環境等

立地	臨港 境港漁港から徒歩10分 JR境港駅から徒歩20分	温泉等	(沸かし湯)
施設環境等	境港は沖合漁業・沿岸漁業が中心で、船保の利用割合はここ3年増加傾向にあり、船員の宿泊室1人利用も多い。また、これらの水揚げを捌くための水産加工業者が多く、海事関係者等の利用も多い。大阪健管・福岡健管等と協働し、船保・海事関係団体に利用の促進を図っている。		

5. 船員へのサービス

(実施中のサービス)	①低料金の設定 ②客室の1人利用 ③入・出港にあわせた対応 ④客室の確保 ⑤無料入浴サービス ⑥送迎サービス ⑦自転車の無料貸し出し
------------	--

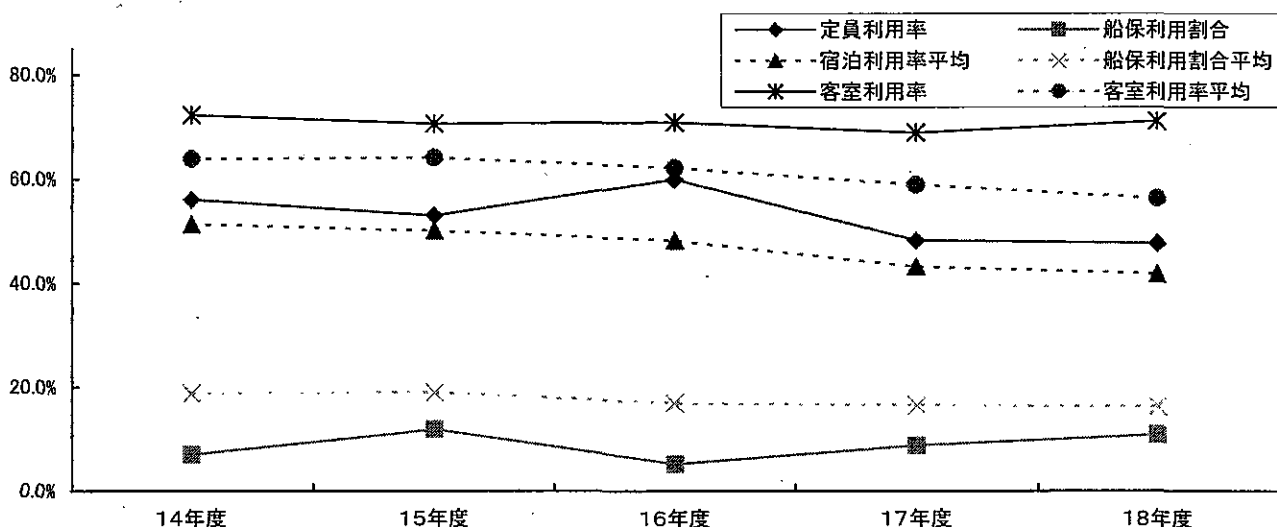
6. 利用状況の推移

項目		14年度	15年度	16年度	17年度	18年度
船保	(泊)	512	823	410	557	684
海事関係	(泊)	0	39	490	605	499
一般	(泊)	6,844	6,027	6,983	5,187	5,091
計	(泊)	7,356	6,889	7,883	6,349	6,274
船保利用割合	(%)	7.0	11.9	5.2	8.8	10.9
定員利用率	(%)	56.1	53.0	60.0	48.3	47.7
客室利用率	(%)	72.3	70.7	71.0	69.0	71.2
日帰り入浴 (船保)	(人)	—未把握—		99	137	153
日帰り入浴 (一般)	(人)	—未把握—		0	0	0
計	(人)	—未把握—		99	137	153
宴会・外来	(人)	2,583	2,116	1,703	2,066	1,951
・宿泊	(人)	137	80	150	136	63
レストラン・朝食	(人)	6,335	5,472	6,788	5,408	5,127
・昼食	(人)	0	0	168	353	264
・夕食	(人)	4,790	4,037	5,300	3,914	3,657

※日帰り入浴 (船保) 14・15年度については、実数を把握していない。

1. 利用状況の過去5年間の推移等

	平成14年度	平成15年度	平成16年度	平成17年度	平成18年度	平均
定員利用率	56.1%	53.0%	60.0%	48.3%	47.7%	53.0%
客室利用率	72.3%	70.7%	71.0%	69.0%	71.2%	70.8%
船保利用割合	7.0%	11.9%	5.2%	8.8%	10.9%	8.8%

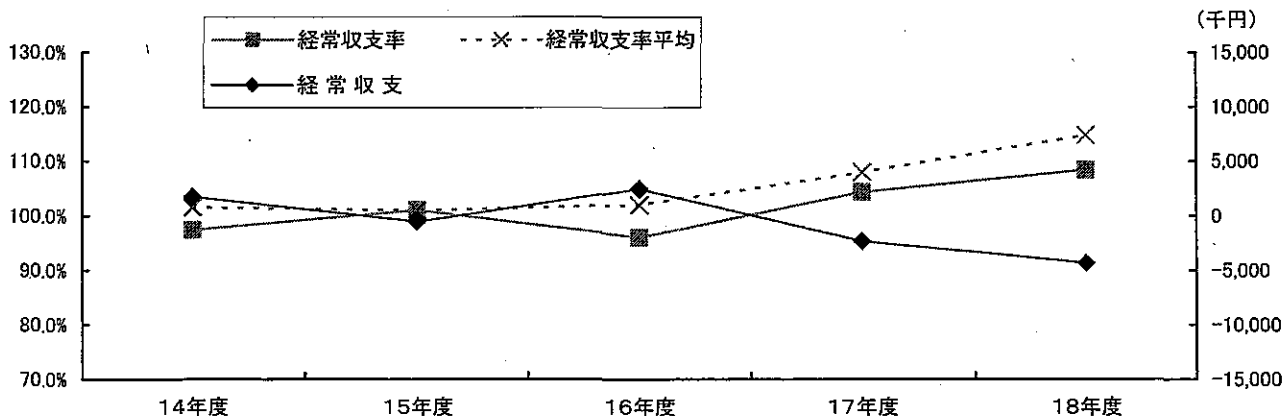


2. 収支状況の過去5年間の推移等

	平成14年度	平成15年度	平成16年度	平成17年度	平成18年度	平均、合計
経常収支率	97.4%	101.0%	96.0%	104.3%	108.3%	101.4%
経常収支	1,754千円	-540千円	2,453千円	-2,326千円	-4,371千円	-3,030千円

<参考>

18年度末累積剰余 35,105 千円



1. 施設概況

施設名	俵山船員保険保養所	
所在地	山口県長門市俵山湯ノ沖5061	
開設年月	昭和40年4月	
改築等	昭和46年5月 全面改修	平成12年 12月 全面改修

規模等	定員	25人	客室数	12室
面積/所有	土地 (㎡)	412	国有	
	建物 (㎡)	635	国有	

2. 客室状況

和室	6畳	8畳	10畳	特洋間	
トイレ (有)	6	1			
トイレ (無)					
洋室	シングル	ツイン	トリプル	身障用ツイン	特和洋室ツイン
バス (付)		1			
バス (無)		4			
チェックイン	入浴時間				
イン	アウト	6:00~22:00			
15:00	10:00				
食事時間	一般		船員		
朝食	7:15~9:00		6:30~9:00		
夕食	18:00~19:30		18:00~20:00		
日帰り入浴	備考				
無					

3. 附帯設備

設備	駐車場 8 台
----	---------

4. 立地環境等

立地	保養地 JR長門市駅からバスで40分	温泉等	外湯 / 天然 (アルカリ性単純温泉)
施設環境等	温泉組合の取り決めにより、当保養所を含む各施設とも館内に温泉を引かず、3ヶ所の共同浴場を利用することとなっている。利用者の約半数が船保で、年金受給者を中心に湯治目的の長期滞在者が多い。大阪健管・福岡健管等と協働し、船保・海事関係団体に利用の促進を図っている。		

5. 船員へのサービス

①低料金の設定 ②客室の1人利用 ③入・出港にあわせた対応 ④客室の確保 ⑤送迎サービス ⑥共同浴場入浴券の無料配布

6. 利用状況の推移

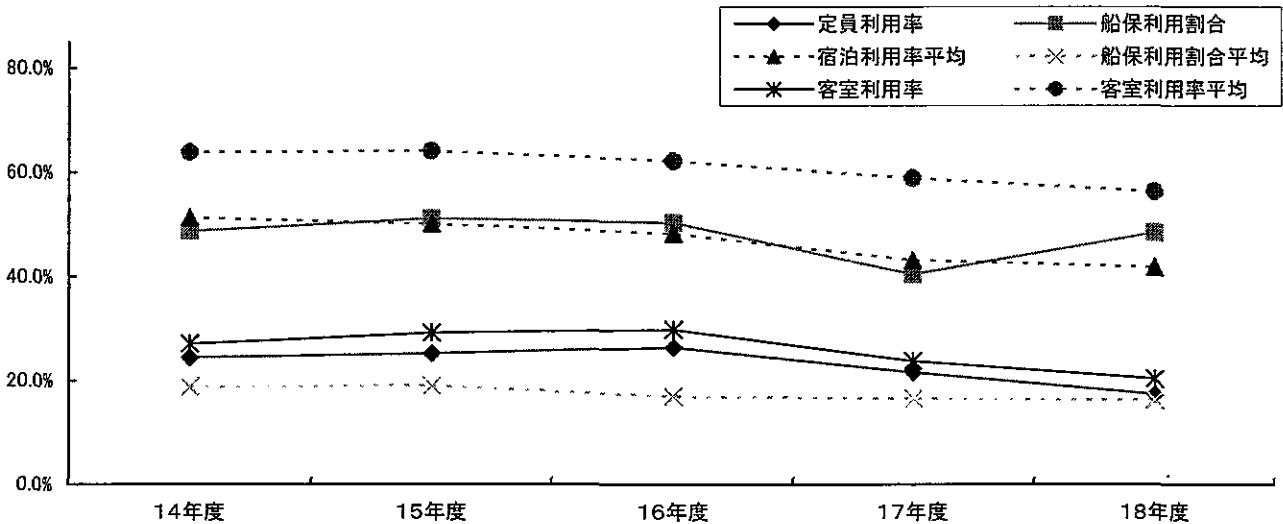
項目		14年度	15年度	16年度	17年度	18年度
船保	(泊)	1,092	1,181	1,215	796	770
海事関係	(泊)	0	10	10	0	22
一般	(泊)	1,145	1,115	1,185	1,171	797
計	(泊)	2,237	2,306	2,410	1,967	1,589
船保利用割合	(%)	48.8	51.2	50.4	40.5	48.5
定員利用率	(%)	24.5	25.2	26.4	21.6	17.4
客室利用率	(%)	27.1	29.2	29.8	23.8	20.4
日帰り入浴 (船保)	(人)	0	0	0	0	0
日帰り入浴 (一般)	(人)	0	0	0	0	0
計	(人)	0	0	0	0	0
宴会・外来	(人)	0	0	0	0	0
・宿泊	(人)	0	0	0	0	0
レストラン・朝食	(人)	2,191	2,247	2,334	1,910	1,520
・昼食	(人)	0	0	0	0	0
・夕食	(人)	2,149	2,216	2,284	1,841	1,481

(参考)

【俵山保養所】

1. 利用状況の過去5年間の推移等

	平成14年度	平成15年度	平成16年度	平成17年度	平成18年度	平均
定員利用率	24.5%	25.2%	26.4%	21.6%	17.4%	23.0%
客室利用率	27.1%	29.2%	29.8%	23.8%	20.4%	26.1%
船保利用割合	48.8%	51.2%	50.4%	40.5%	48.5%	47.9%

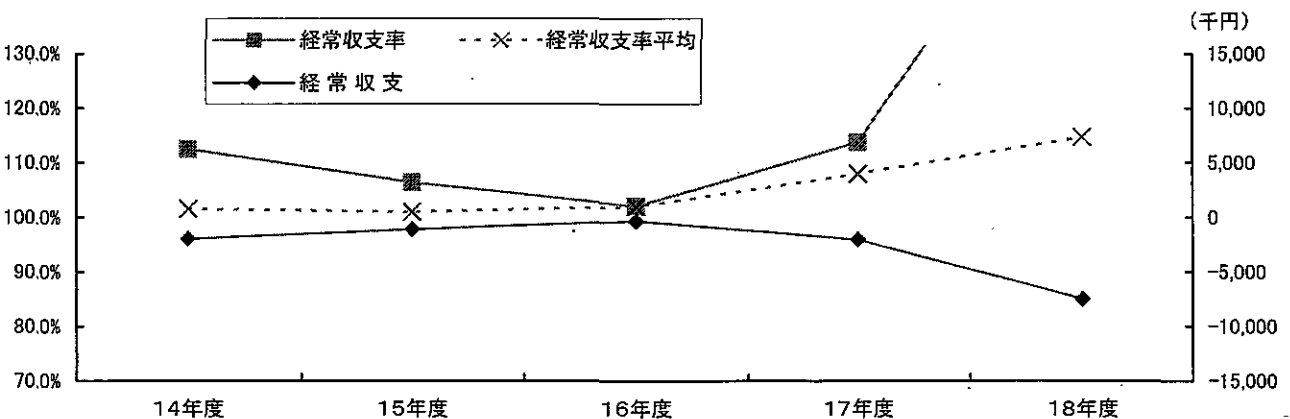


2. 収支状況の過去5年間の推移等

	平成14年度	平成15年度	平成16年度	平成17年度	平成18年度	平均、合計
経常収支率	112.5%	106.4%	102.0%	113.7%	172.3%	121.4%
経常収支	-1,965千円	-1,089千円	-346千円	-2,033千円	-7,474千円	-12,907千円

<参考>

18年度末累積剰余 -21,834 千円



1. 施設概況

施設名	内子船員保険保養所
所在地	愛媛県喜多郡内子町内子3682
開設年月	昭和59年4月
改築等	平成2年3月 利用室増築

規模等	定員	45人	客室数	15室
面積/所有	土地 (㎡)	9,986		国有
	建物 (㎡)	1,946		国有

2. 客室状況

和室	6畳	8畳	10畳	特洋間	
トイレ (有)		13			
トイレ (無)					
洋室	シングル	ツイン	トリプル	身障用ツイン	特和洋室ツイン
バス (付)		1			1
バス (無)					
チェックイン	入浴時間				
イン	アウト	15:00～22:00			
15:00	10:00	7:00～10:00			
食事時間	一般		船員		
朝食	7:30～8:30		6:30～8:30		
夕食	18:00～20:00		17:00～21:00		
日帰り入浴	備考				
有	15:00～20:00				

3. 附帯設備

設備	会議室、大広間、浴室 (サウナ)、駐車場50台
----	-------------------------

4. 立地環境等

立地	保養地 JR内子駅から徒歩20分	温泉等	(沸かし湯)
施設環境等	地元利用者のほか、観光・お遍路などの一般利用が多い施設であるが、瀬戸内エリアには、船保・海事関係者が多数おり、利用の拡大が見込まれる。大阪健管・福岡健管等と協働し、船保・海事関係団体に利用の促進を図っている。		

5. 船員へのサービス

- ①低料金の設定 ②客室の1人利用 ③入・出港にあわせた対応 ④客室の確保 ⑤無料入浴サービス
⑥JR利用者に対する内子駅までの送迎

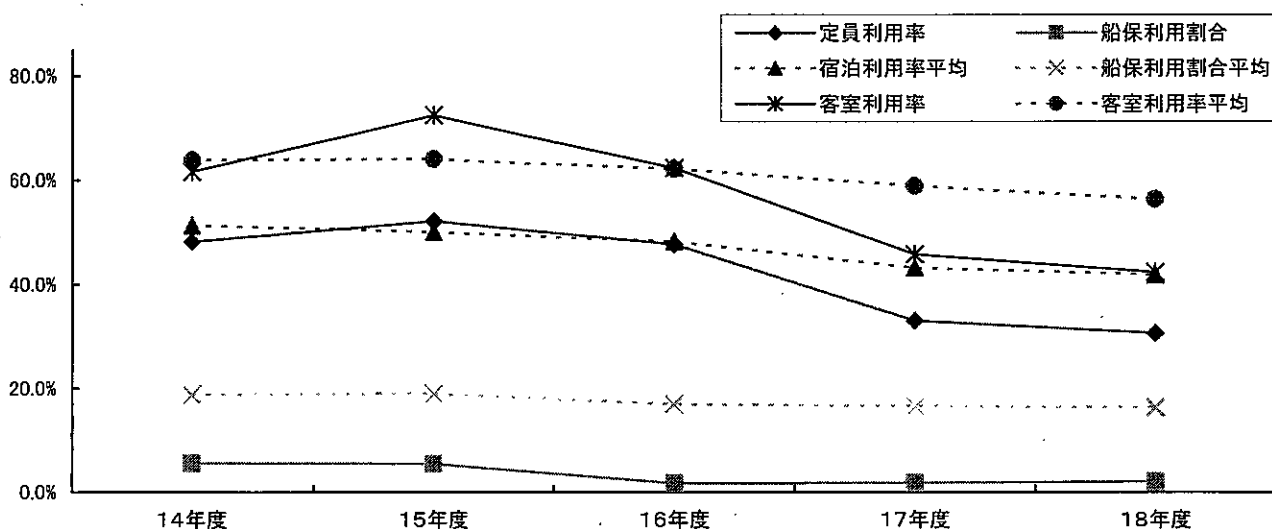
6. 利用状況の推移

項目	14年度	15年度	16年度	17年度	18年度
船保 (泊)	445	475	136	95	99
海事関係 (泊)	0	24	49	13	43
一般 (泊)	7,477	8,091	7,654	5,305	4,885
計 (泊)	7,922	8,590	7,839	5,413	5,027
船保利用割合 (%)	5.6	5.5	1.7	1.8	2.0
定員利用率 (%)	48.2	52.2	47.7	33.0	30.6
客室利用率 (%)	61.7	72.6	62.4	45.8	42.4
日帰り入浴 (船保) (人)	- 未把握 -				
日帰り入浴 (一般) (人)	15,565	16,041	15,311	14,082	12,892
計 (人)	-	-	-	-	-
宴会・外来 (人)	1,924	1,811	1,216	992	781
・宿泊 (人)	1,083	735	932	758	416
レストラン・朝食 (人)	6,828	7,252	7,027	4,691	4,540
・昼食 (人)	1,112	991	781	908	576
・夕食 (人)	4,953	5,527	5,298	3,528	3,658

※日帰り入浴 (船保) については、随時対応しており実数を把握していない。

1. 利用状況の過去5年間の推移等

	平成14年度	平成15年度	平成16年度	平成17年度	平成18年度	平均
定員利用率	48.2%	52.2%	47.7%	33.0%	30.6%	42.3%
客室利用率	61.7%	72.6%	62.4%	45.8%	42.4%	57.0%
船保利用割合	5.6%	5.5%	1.7%	1.8%	2.0%	3.3%

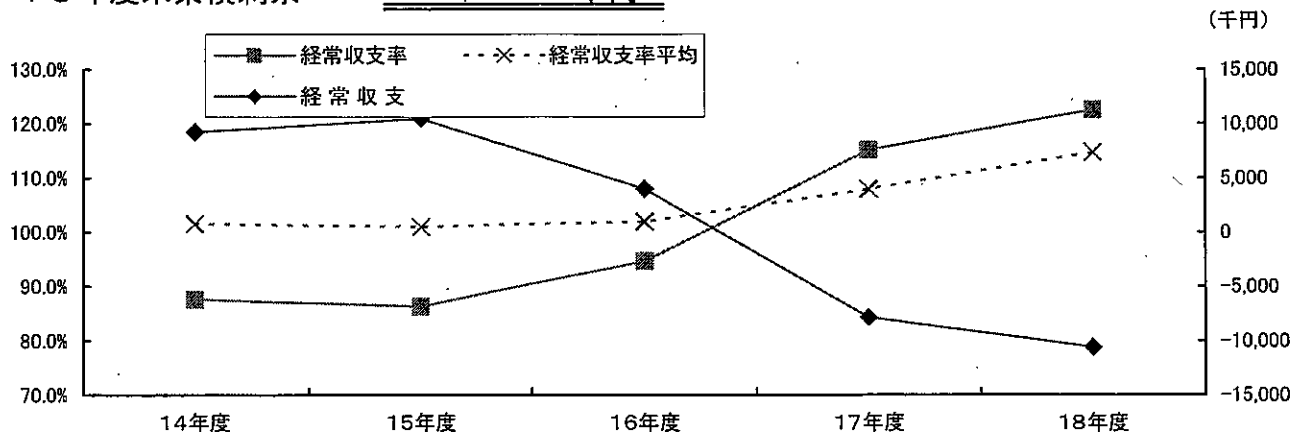


2. 収支状況の過去5年間の推移等

	平成14年度	平成15年度	平成16年度	平成17年度	平成18年度	平均、合計
経常収支率	87.6%	86.3%	94.6%	115.1%	122.5%	101.2%
経常収支	9,254千円	10,477千円	3,973千円	-7,865千円	-10,604千円	5,235千円

<参考>

18年度末累積剰余 29,320 千円



1. 施設概況

施設名	指宿船員保険保養所	
所在地	鹿児島県指宿市湯の浜5-21-14	
開設年月	昭和19年9月	
改築等	昭和36年3月 全面改築	昭和55年3月 全面改築移転

規模等	定員	39人	客室数	14室
面積/所有	土地 (㎡)	1,677		国有
	建物 (㎡)	1,537		国有

2. 客室状況

和室	6畳	8畳	10畳	特洋間
トイレ (有)	3	11		
トイレ (無)				
洋室	洋室は無し			
バス (付)				
バス (無)				
チェックイン	入浴時間			
イン	アウト	15:00～22:00		
15:00	10:00	6:00～10:00		
食事時間	一般		船員	
朝食	7:15～9:00		6:30～9:00	
夕食	18:00～19:30		18:00～20:00	
日帰り入浴	備考			
無	船員については要望があれば入浴可			

3. 附帯設備

設備	会議室、大広間、温泉浴室、駐車場15台
----	---------------------

4. 立地環境等

立地	臨港 山川港から車10分 JR指宿駅から徒歩20分	温泉等	天然 (塩化物泉) 温泉源有 (国費整備)
	施設環境等 遠洋漁業の基地である山川港に近い。船員は宿泊室1人利用が多い。大阪健管・福岡健管等と協働し、船保・海事関係団体に利用の促進を図っている。		

5. 船員へのサービス

①低料金の設定 ②客室の1人利用 ③入・出港にあわせた対応 ④客室の確保 ⑤無料入浴サービス ⑥送迎サービス ⑦船保等への砂むしり利用券の無料配布
--

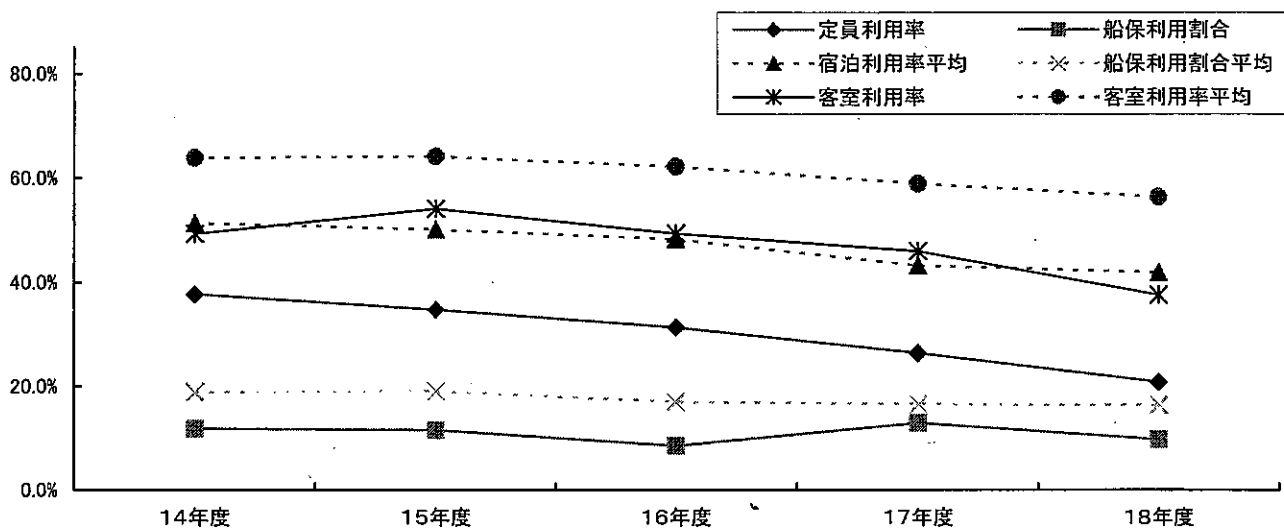
6. 利用状況の推移

項目		14年度	15年度	16年度	17年度	18年度
船保	(泊)	635	570	381	486	286
海事関係	(泊)	0	73	81	172	139
一般	(泊)	4,735	4,306	3,998	3,102	2,537
計	(泊)	5,370	4,949	4,460	3,760	2,962
船保利用割合	(%)	11.8	11.5	8.5	12.9	9.7
定員利用率	(%)	37.7	34.7	31.3	26.4	20.8
客室利用率	(%)	49.3	54.1	49.4	46.0	37.6
日帰り入浴 (船保)	(人)	- 未把握 -				
日帰り入浴 (一般)	(人)	0	0	0	0	0
計	(人)	-	-	-	-	-
宴会・外来	(人)	5	78	0	88	67
・宿泊	(人)	334	108	584	201	44
レストラン・朝食	(人)	4,732	4,254	3,635	2,880	2,123
・昼食	(人)	0	358	0	0	0
・夕食	(人)	4,320	3,210	3,104	2,473	1,980

※日帰り入浴 (船保) については、随時対応しており実数を把握していない。

1. 利用状況の過去5年間の推移等

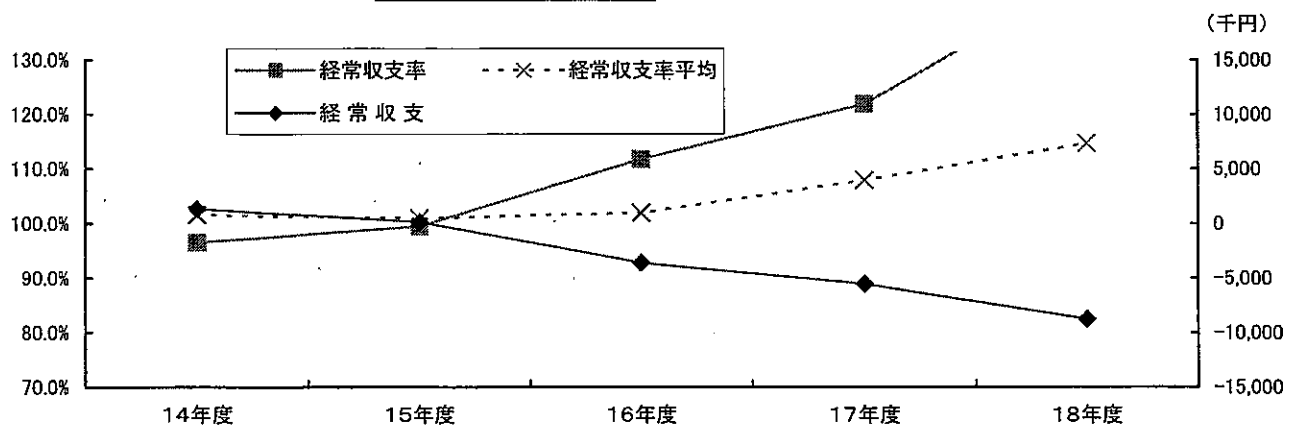
	平成14年度	平成15年度	平成16年度	平成17年度	平成18年度	平均
定員利用率	37.7%	34.7%	31.3%	26.4%	20.8%	30.2%
客室利用率	49.3%	54.1%	49.4%	46.0%	37.6%	47.3%
船保利用割合	11.8%	11.5%	8.5%	12.9%	9.7%	10.9%



2. 収支状況の過去5年間の推移等

	平成14年度	平成15年度	平成16年度	平成17年度	平成18年度	平均、合計
経常収支率	96.5%	99.5%	111.8%	121.9%	145.3%	115.0%
経常収支	1,349千円	164千円	-3,609千円	-5,547千円	-8,770千円	-16,413千円

<参考>

18年度末累積剰余 25,553 千円

1. 施設概況

施設名	北海道船員保険健康福祉センター
所在地	北海道小樽市朝里川温泉1-112-1
開設年月	平成元年4月
改築等	平成15年3月 露天風呂・エレベータ設置

規模等	定員	72人	客室数	30室
面積/所有	土地 (㎡)	81,537		国有
	土地 (㎡)	1,951		会有
	建物 (㎡)	4,524		国有

※平成15年7月温泉源地購入

2. 客室状況

和室	6畳	8畳	10畳	特洋間	
トイレ (有)		16		1	
洋室	シングル	ツイン	トリプル	身障用ツイン	特和洋室ツイン
バス (付)	6	6		1	
チェックイン	入浴時間				
イン	アウト	5:30~10:00			
15:00	10:00	15:00~深夜1:00			
食事時間	一般		船員		備考
朝食	7:30~9:00		7:00~9:00		7時以前はおにぎりに対応
夕食	18:00~20:00		18:00~20:00		20時以降は部屋に食事を提供
日帰り入浴	備考				
有	10:00~20:00				

3. 附帯設備

施設	会議室、宴会場、カラオケルーム、レストラン、日帰り休憩所、展望温泉大浴場 (空中露天風呂・サウナ)、テニスコート (4面)、バーベキューガーデン、わんぱく広場、パークゴルフ (27ホールの)、散策コース (1km)
駐車場	120台

4. 立地環境等

立地	保養地 JR小樽駅から車で20分	温泉等	天然 (硫酸塩泉) 温泉源有 (会費整備)
施設環境等	北海道を代表する観光都市であり、北海道の日本海側流通拠点港である小樽市に立地している。札幌市に隣接し、日帰り観光も多いことから、パークゴルフ、温泉、近隣のアミューズメント施設等を活用した企画により利用の拡大を図っている。北海道健管と協働して船主、海事関係者等を訪問し船員等の利用の促進を行っている。		

5. 船員へのサービス

①低料金の設定 ②客室の1人利用 ③入・出港にあわせた対応 ④客室の確保 ⑤無料入浴サービス ⑥送迎サービス
--

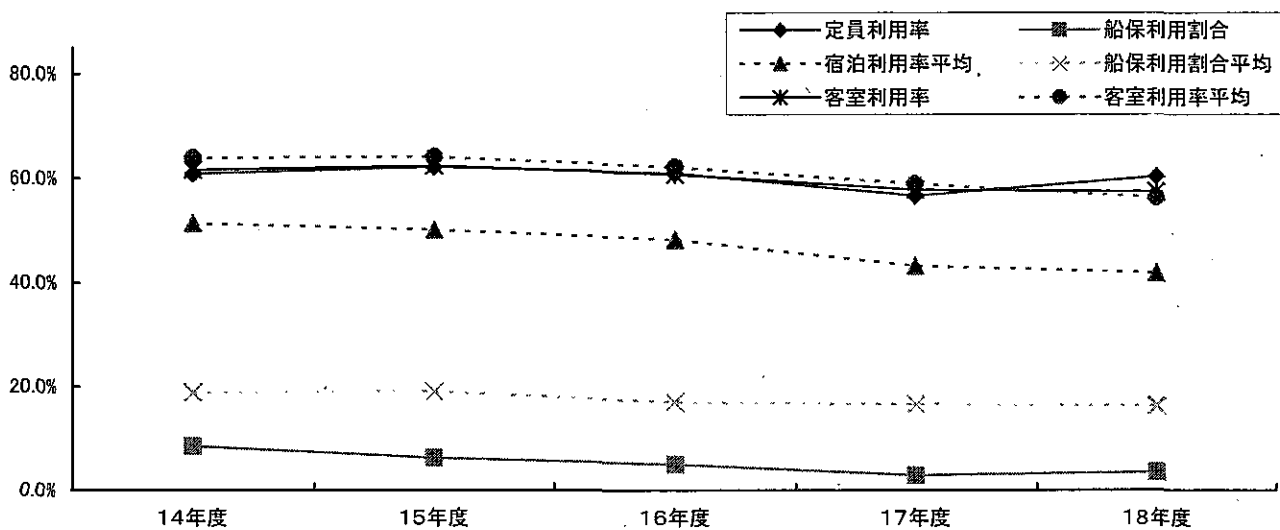
6. 利用状況の推移

項目	14年度	15年度	16年度	17年度	18年度
船保 (泊)	1,334	1,003	787	423	542
海事関係 (泊)	0	0	47	11	109
一般 (泊)	14,441	15,113	14,974	14,334	14,871
計 (泊)	15,775	16,116	15,808	14,768	15,522
船保利用割合 (%)	8.5	6.2	5.0	2.9	3.5
定員利用率 (%)	60.9	62.2	61.0	56.7	60.4
客室利用率 (%)	61.6	62.4	60.8	57.9	57.5
日帰り入浴 (船保) (人)	- 未把握 -				
日帰り入浴 (一般) (人)	54,241	71,214	59,270	54,244	63,749
計 (人)	-	-	-	-	-
宴会・外来 (人)	6,253	8,440	7,924	5,908	6,533
・宿泊 (人)	5,828	6,908	6,823	6,072	6,488
レストラン・朝食 (人)	15,608	15,920	15,689	14,531	15,385
・昼食 (人)	23,475	31,766	25,791	23,619	21,073
・夕食 (人)	8,921	8,277	8,211	8,084	8,393

※日帰り入浴 (船保) については、随時対応しており実数を把握していない。

1. 利用状況の過去5年間の推移等

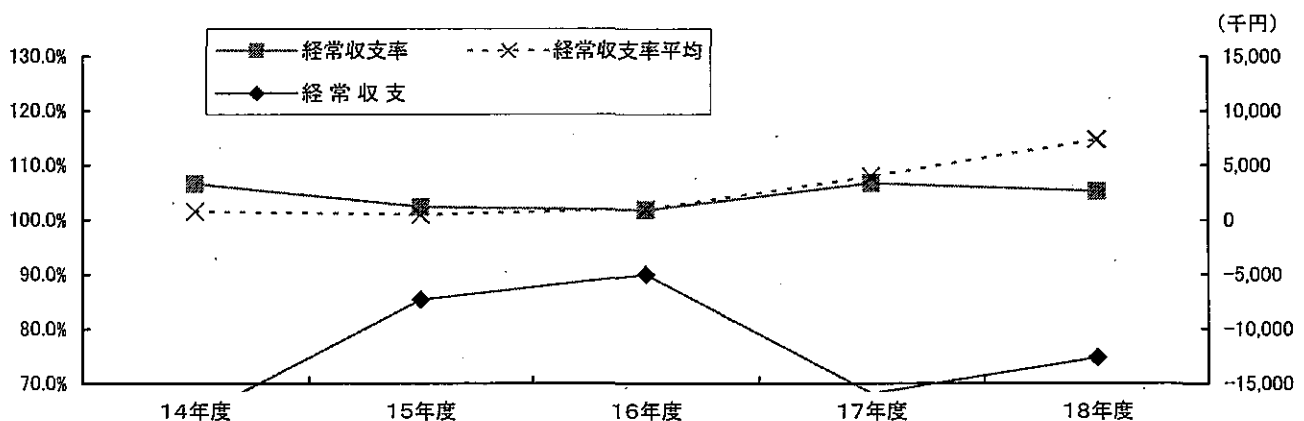
	平成14年度	平成15年度	平成16年度	平成17年度	平成18年度	平均
定員利用率	60.9%	62.2%	61.0%	56.7%	60.4%	60.2%
客室利用率	61.6%	62.4%	60.8%	57.9%	57.5%	60.0%
船保利用割合	8.5%	6.2%	5.0%	2.9%	3.5%	5.2%



2. 収支状況の過去5年間の推移等

	平成14年度	平成15年度	平成16年度	平成17年度	平成18年度	平均、合計
経常収支率	106.6%	102.4%	101.8%	106.7%	105.2%	104.5%
経常収支	-17,953千円	-7,302千円	-5,004千円	-15,912千円	-12,619千円	-58,790千円

<参考>

18年度末累積剰余 -217,853 千円

1. 施設概況

施設名	長野船員保険健康福祉センター
所在地	長野県諏訪郡富士見町立沢1-1182
開設年月	昭和53年4月
改築等	昭和63年 客室増築工事

規模等	定員	98人	客室数	22室
面積/所有	土地 (㎡)	84,995		国有
	建物 (㎡)	4,945		国有

2. 客室状況

和室	8畳	10畳	16畳	特洋間	
トイレ(有)	8	8	1	1	
洋室	シングル	ツイン	トリプル	身障用ツイン	特和洋室ツイン
バス(付)		1	3		
チェックイン	入浴時間				
イン	アウト	24時間(清掃時間9:00~10:30)			
15:00	10:00				
食事時間	一般		船員		備考
朝食	7:30~9:00		7:30~9:00		
夕食	18:00~20:00		18:00~20:00		
日帰り入浴	備考				
有	10:30~20:00				

3. 附帯設備

施設	会議室、宴会場、カラオケルーム、レストラン、売店、温泉大浴場 (露天風呂・打たせ湯、寝湯、気泡湯、サウナ・ジャグジー)、テニスコート6面(ナイター可) 合宿設備、遊歩道、スキー乾燥機
駐車場	80台

4. 立地環境等

立地	保養地 JR富士見駅から車で10分	温泉等	天然(塩化物泉) 温泉源有(国費整備)
施設環境等	八ヶ岳の裾野に広がる富士見高原に立地し、都心から比較的近いことも魅力となっている。当施設開設にあたっては、施設問題懇談会関係者が現地を視察した結果、高原の環境が船員の保養に好適と判断された。高原のため夏季は高い利用率となる。温泉と料理を組み合わせた企画等により、利用者の拡大を図っている。横浜健管等と協働して船主、海事関係者等を訪問し船員等の利用の促進を行っている。		

5. 船員へのサービス

①低料金の設定 ②客室の1人利用 ③客室の確保 ④無料入浴サービス ⑤送迎サービス ⑥船会社からの要請による入浴の送迎サービス
--

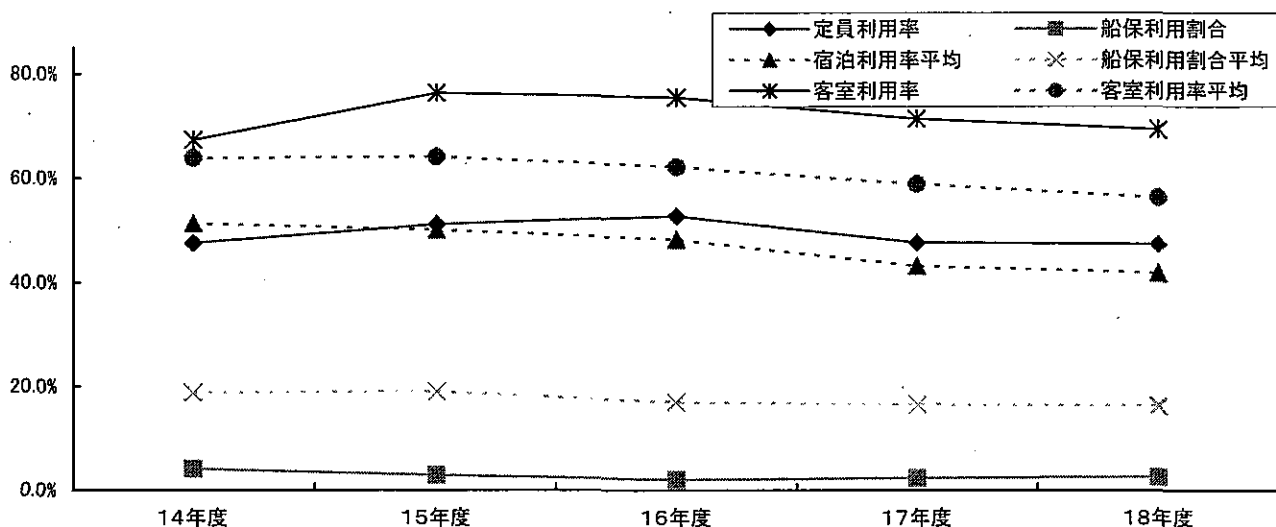
6. 利用状況の推移

項目	14年度	15年度	16年度	17年度	18年度
船保 (泊)	695	520	378	369	438
海事関係 (泊)	0	0	271	288	235
一般 (泊)	16,232	17,679	18,088	14,903	15,879
計 (泊)	16,927	18,199	18,737	15,560	16,552
船保利用割合 (%)	4.1	2.9	2.0	2.4	2.6
定員利用率 (%)	47.6	51.2	52.8	47.7	47.4
客室利用率 (%)	67.4	76.4	75.6	71.5	69.5
日帰り入浴(船保) (人)	— 未把握 —				
日帰り入浴(一般) (人)	64,315	71,613	70,879	65,795	65,796
計 (人)	-	-	-	-	-
宴会・外来 (人)	4,673	5,151	5,192	4,463	3,865
・宿泊 (人)	1,857	2,020	2,450	2,238	2,250
レストラン・朝食 (人)	16,520	17,894	18,427	15,491	16,508
・昼食 (人)	13,795	18,654	22,812	13,030	15,635
・夕食 (人)	14,304	15,540	15,677	13,026	14,110

※日帰り入浴(船保)については、随時対応しており実数を把握していない。

1. 利用状況の過去5年間の推移等

	平成14年度	平成15年度	平成16年度	平成17年度	平成18年度	平均
定員利用率	47.6%	51.2%	52.8%	47.7%	47.4%	49.3%
客室利用率	67.4%	76.4%	75.6%	71.5%	69.5%	72.1%
船保利用割合	4.1%	2.9%	2.0%	2.4%	2.6%	2.8%

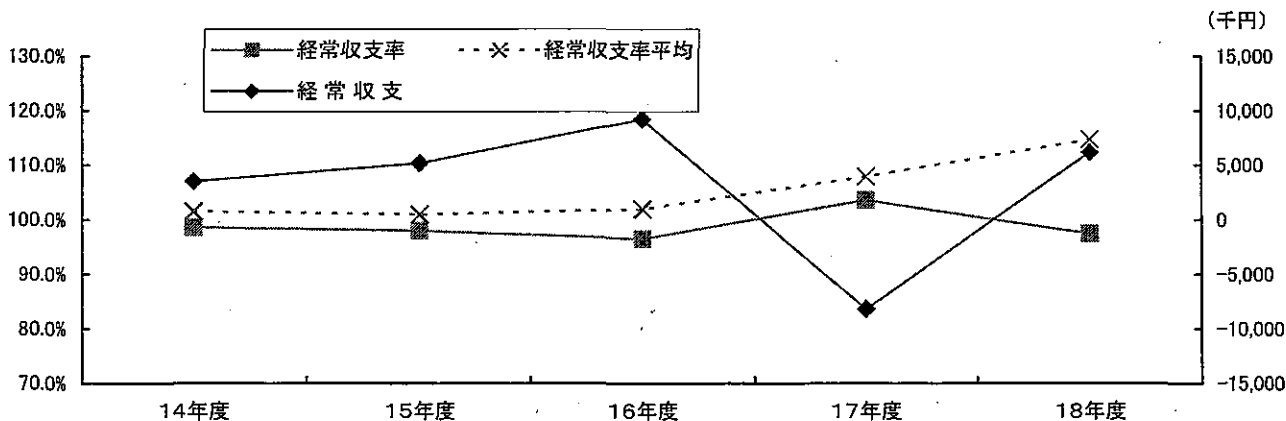


2. 収支状況の過去5年間の推移等

	平成14年度	平成15年度	平成16年度	平成17年度	平成18年度	平均、合計
経常収支率	98.6%	98.0%	96.5%	103.6%	97.4%	98.8%
経常収支	3,531千円	5,179千円	9,249千円	-8,181千円	6,199千円	15,977千円

<参考>

18年度末累積剰余 -101,150 千円



1. 施設概況

施設名	船員保険総合福祉センター
所在地	兵庫県神戸市北区山田町原野
開設年月	昭和46年7月
改築等	平成16年3月 客室改修・プール事業廃止
	平成16年4月 温泉掘削（会費）
	平成17年3月 温泉棟改修（会費）

規模等	定員	118人	客室数	33室
面積/所有	土地 (㎡)	312,657	国有	
	建物 (㎡)	7,903	国有	

2. 客室状況

和室	6畳	10畳	14畳	特洋間	
トイレ(有)	1	17	3		
洋室	シングル	ツイン	トリプル	身障用ツイン	特和洋室ツイン
バス(付)	1	8			3
チェックイン	入浴時間				
イン	アウト	6:00~8:00			
15:00	10:00	15:00~24:00			
食事時間	一般		船員		備考
朝食	7:30~9:00		7:00~9:00		
夕食	18:00~20:00		17:00~20:00		20時以降は宴会場にて食事を提供
日帰り入浴	備考				
有	10:30~23:00				

3. 附帯設備

施設	会議室5室、集会棟、宴会場4室、カラオケルーム2室、レストラン、温泉棟（大小露天風呂・壺湯・さらさら寝湯・打たせ湯・源泉浴・寝湯・気泡浴・泡沫浴・水風呂・サナ）
駐車場	テニスコート9面（屋内2面、屋外7面、砂入人工芝、ナイター設備）グラウンド2面 500台

4. 立地環境等

立地	保養地	温泉等	天然（単純弱放射能温泉） 温泉源有（会費整備）
	北神急行谷上駅から車で10分		
施設環境等	西日本の国際海運拠点港であり、海運関係会社が多数開設され、商船船員在住者も多い神戸市に立地。平成17年3月に温泉事業を開始してから、個人、グループの利用が増加し、黒字経営を続けている。「船員家族の集い」が毎年、当センターで開催され、船員とその家族の慰労と健康の増進に寄与してきた。本事業は平成12年度末で中止になっているが、その後も、被保険者とその家族のためのスポーツ大会会場として毎年活用されている。大阪健管等と協働して船主、海事関係者等を訪問し船員等の利用の促進を図っている。		

5. 船員へのサービス

①低料金の設定 ②客室の1人利用 ③客室の確保 ④無料入浴サービス ⑤送迎サービス ⑥船会社からの要請による入浴の送迎サービス（受入体制あり）
--

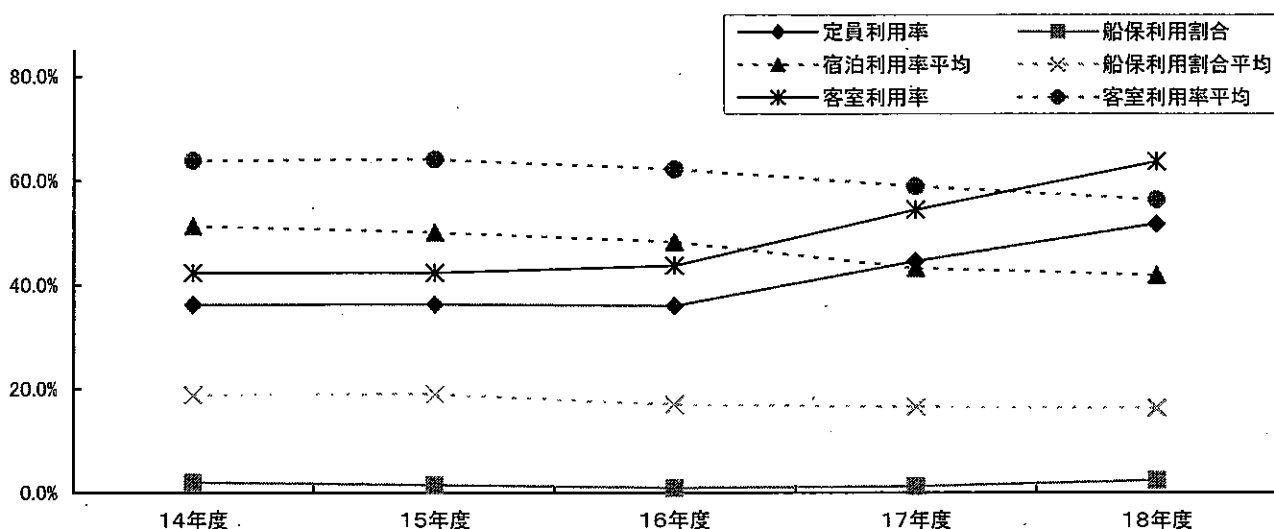
6. 利用状況の推移

項目	14年度	15年度	16年度	17年度	18年度
船保 (泊)	313	236	139	221	535
海事関係 (泊)	0	0	119	212	129
一般 (泊)	15,525	15,278	15,234	18,717	21,587
計 (泊)	15,838	15,514	15,492	19,150	22,251
船保利用割合 (%)	2.0	1.5	0.9	1.2	2.4
定員利用率 (%)	36.2	36.3	36.0	44.6	51.8
客室利用率 (%)	42.4	42.4	43.7	54.5	63.7
日帰り入浴(船保) (人)	-未実施-			3,019	6,691
日帰り入浴(一般) (人)	-			122,701	125,199
計 (人)	-	-	-	125,720	131,890
宴会・外来 (人)	3,286	4,866	5,655	8,380	10,224
・宿泊 (人)	5,078	6,110	6,160	8,315	8,956
レストラン・朝食 (人)	13,946	13,022	13,384	17,416	19,987
・昼食 (人)	12,915	13,143	13,545	15,944	15,499
・夕食 (人)	7,945	7,016	7,248	10,847	11,925

※平成17年度より日帰り入浴を開始

1. 利用状況の過去5年間の推移等

	平成14年度	平成15年度	平成16年度	平成17年度	平成18年度	平均
定員利用率	36.2%	36.3%	36.0%	44.6%	51.8%	41.0%
客室利用率	42.4%	42.4%	43.7%	54.5%	63.7%	49.3%
船保利用割合	2.0%	1.5%	0.9%	1.2%	2.4%	1.6%

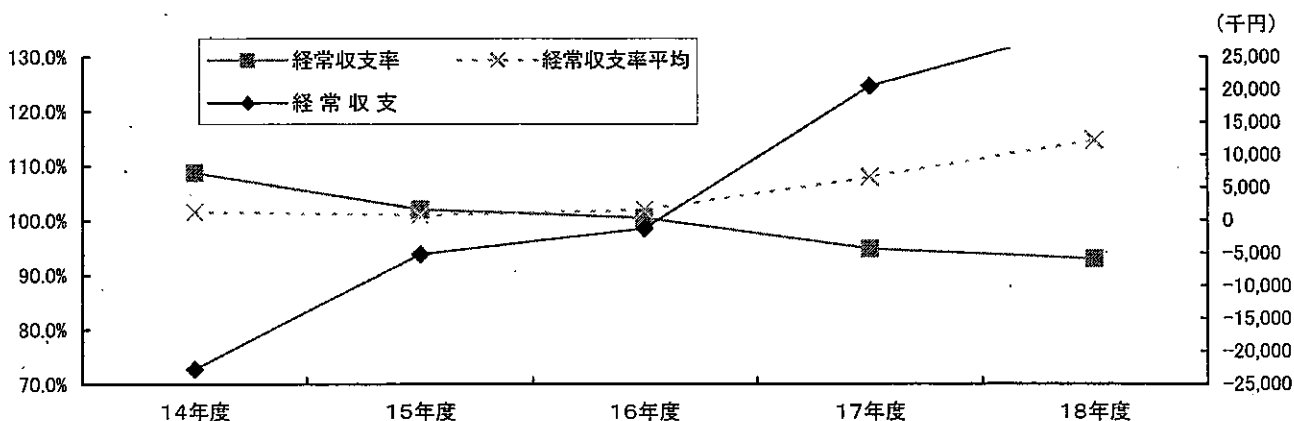


2. 収支状況の過去5年間の推移等

	平成14年度	平成15年度	平成16年度	平成17年度	平成18年度	平均、合計
経常収支率	108.8%	102.0%	100.5%	94.8%	92.9%	99.8%
経常収支	-22,682千円	-5,107千円	-1,219千円	20,536千円	29,894千円	21,422千円

<参考>

18年度末累積剰余 35,923 千円



船員保険保養所施設概況及び利用実績

【久留米センター】

1. 施設概況

施設名	福岡船員保険健康福祉センター
所在地	福岡県久留米市山本町耳納1-1
開設年月	平成7年7月
改築等	

規模等	定員	88人	客室数	28室
面積/所有	土地 (㎡)	25,056	国有	
	建物 (㎡)	5,549	国有	

2. 客室状況

和室	6畳	8畳	10畳	特洋間	
トイレ(有)			17		
洋室	シングル	ツイン	トリプル	身障用ツイン	特和洋室ツイン
バス(付)	5	4		1	1
チェックイン	入浴時間				
イン	アウト	6:00~8:00			
15:00	10:00	15:00~23:00			
食事時間	一般		船員		備考
朝食	7:30~9:00		7:30~9:00		7時30分以前はおにぎりに対応
夕食	18:00~21:00		18:00~21:00		21時以降は部屋に食事を提供
日帰り入浴	備考				
有	10:00~21:00				

3. 附帯設備

施設	会議室、大広間、カラオケルーム、レストラン、リラックスルーム、トレーニングルーム、テニスコート4面、グラウンドゴルフ(8ホール)、温泉大浴場(サウナ・露天風呂・寝湯・気泡浴・圧注浴・ラジウム浴)
駐車場	150台

4. 立地環境等

立地	保養地 西鉄久留米駅からバスで20分	温泉等	天然(弱アルカリ性単純温泉) 温泉源有(国費整備)
施設環境等	久留米市は、福岡-鹿児島、長崎-大分を結ぶ中心点にあり、九州各港等の要衝に立地。利用促進のため福岡健管と協働して、船主等、海事関係事業所及び、九州各県の年金受給者協会へ訪問し渉外活動を展開し利用の促進を行っている。また「健康づくり講座」を開設し、地域との結びつきの強化も図っている。		

5. 船員へのサービス

①低料金の設定 ②客室の1人利用 ③客室の確保 ④無料入浴サービス ⑤送迎サービス ⑥自転車の無料貸し出し
--

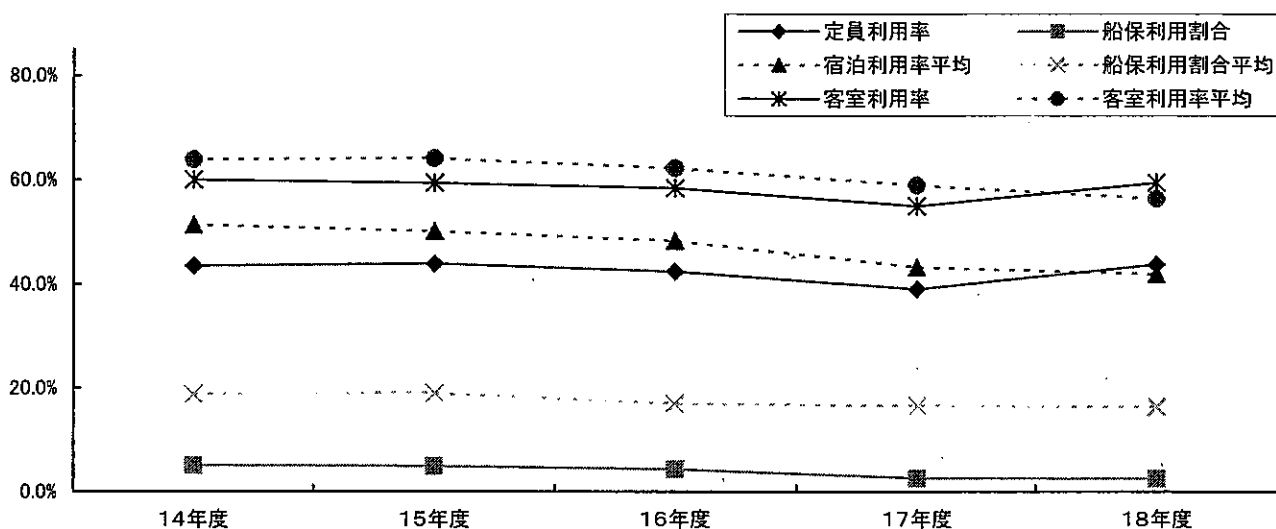
6. 利用状況の推移

項目	14年度	15年度	16年度	17年度	18年度
船保 (泊)	712	680	584	329	351
海事関係 (泊)	0	0	177	48	45
一般 (泊)	13,132	13,222	12,759	12,080	13,577
計 (泊)	13,844	13,902	13,520	12,457	13,973
船保利用割合 (%)	5.1	4.9	4.3	2.6	2.5
定員利用率 (%)	43.5	43.9	42.4	39.0	43.7
客室利用率 (%)	60.0	59.4	58.4	55.0	59.5
日帰り入浴(船保) (人)	-未把握-		378	349	462
日帰り入浴(一般) (人)	85,645	79,742	68,235	79,892	91,590
計 (人)	-	-	68,613	80,241	92,052
宴会・外来 (人)	6,166	5,764	6,661	6,645	7,165
・宿泊 (人)	4,838	4,775	4,024	3,160	3,419
以トツ・朝食 (人)	12,668	12,697	12,285	11,291	12,471
・昼食 (人)	10,620	10,834	10,782	11,429	10,740
・夕食 (人)	6,506	6,613	6,713	7,165	7,218

※日帰り入浴(船保)14・15年度については、実数を把握していない。

1. 利用状況の過去5年間の推移等

	平成14年度	平成15年度	平成16年度	平成17年度	平成18年度	平均
定員利用率	43.5%	43.9%	42.4%	39.0%	43.7%	42.5%
客室利用率	60.0%	59.4%	58.4%	55.0%	59.5%	58.5%
船保利用割合	5.1%	4.9%	4.3%	2.6%	2.5%	3.9%



2. 収支状況の過去5年間の推移等

	平成14年度	平成15年度	平成16年度	平成17年度	平成18年度	平均、合計
経常収支率	103.2%	102.6%	104.4%	101.7%	96.1%	101.6%
経常収支	-10,371千円	-8,162千円	-12,930千円	-4,676千円	10,439千円	-25,700千円

<参考>

18年度末累積剰余 -105,527 千円

