

平成18年度 適用の適正化対策の実施状況について

1 未適用事業所の適用促進

- 適用した事業所数 **8,459 事業所**
(うち職権適用 87事業所)
- 適用した被保険者数 **42,638 人**
(うち職権適用 1,029人)
- 未適用事業所数 **86,140 事業所**

2 市場化テスト(適用促進)事業

- 適用した事業所数 **2,424 事業所**
- 適用した被保険者数 **11,240 人**
- 未適用事業所数 **11,287 事業所**

3 適用事業所の事業所調査

- 適用した被保険者数 **62,122 人**

○適用した
事業所数

10,883事業所
(前年度適用した事業所数
5,084事業所)

○適用した
被保険者数

53,878人

未適用事業所数
(平成18年度末)

97,427事業所
(前年度末未適用事業所数
63,539事業所)

〔資格関係事業所調査件数〕

- 調査件数 **460,916 事業所**
(※適用事業所数に占める割合 28.65%)

平成18年度 未適用事業所の適用促進の実施内訳について

1 適用促進対象事業所の選定の実施状況

- 対象事業所数 157,999 事業所
- 適用促進対象事業所として選定した事業所数 61,638 事業所

2 適用促進対象事業所に対する加入指導等の実施状況

	実施事業所数	指 導 結 果			
		適用に結びついた事業所数	適用に至っていない事業所数	適用済であった事業所数	適用対象外等事業所数
文書加入指導	70,937	2,352	57,292	3,622	7,671
巡回説明	43,755	1,315	25,257	2,280	14,903
呼出加入指導	8,657	403	7,264	80	910
戸別訪問等加入指導	6,786	805	5,046	80	855
職権適用		87	(被保険者数) 1,029人		
上記以外による適用		3,497			

※ 上記の実施状況は、平成17年度末現在において未適用となっている 63,539事業所に対する加入指導等を含む。

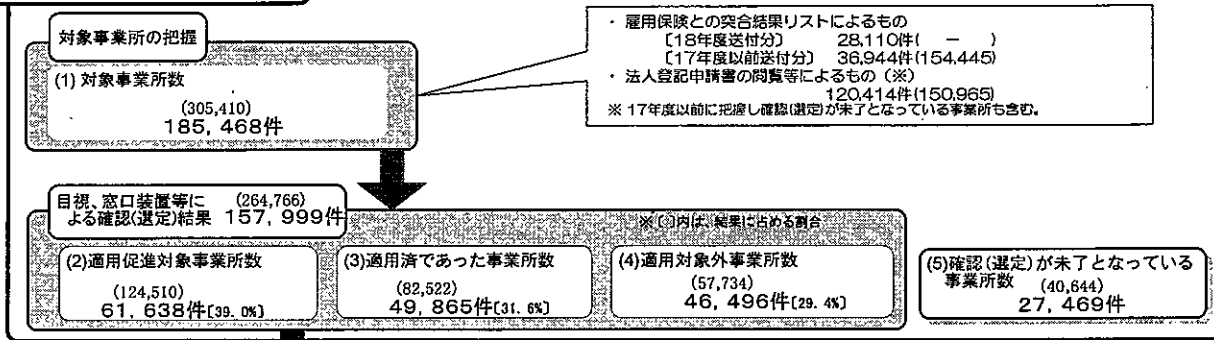
3 未適用事業所数(平成19年3月末現在)

事業所数	従 業 員 規 模				
	5人未満	5人～9人	10人～14人	15人～19人	20人以上
	(78.9%)	(16.5%)	(2.9%)	(0.8%)	(0.9%)
86,140	67,994	14,183	2,500	674	789

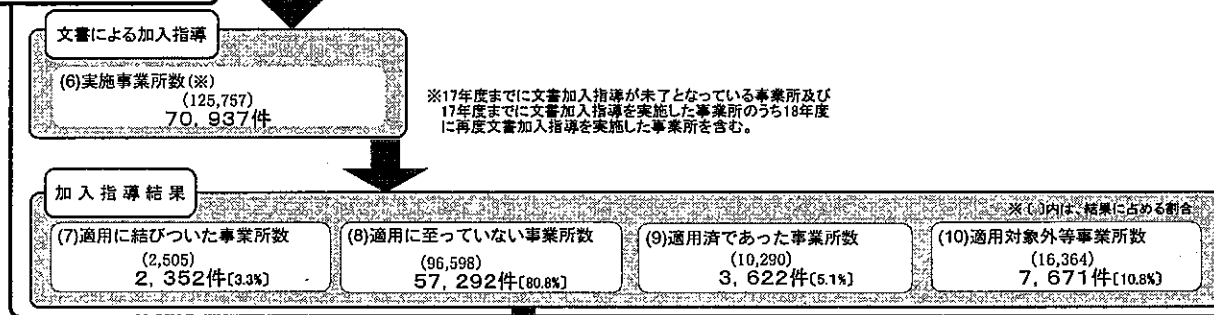
平成18年度 未適用事業所の適用促進の実施内訳の詳細

※（ ）内は、17年度実施状況である。

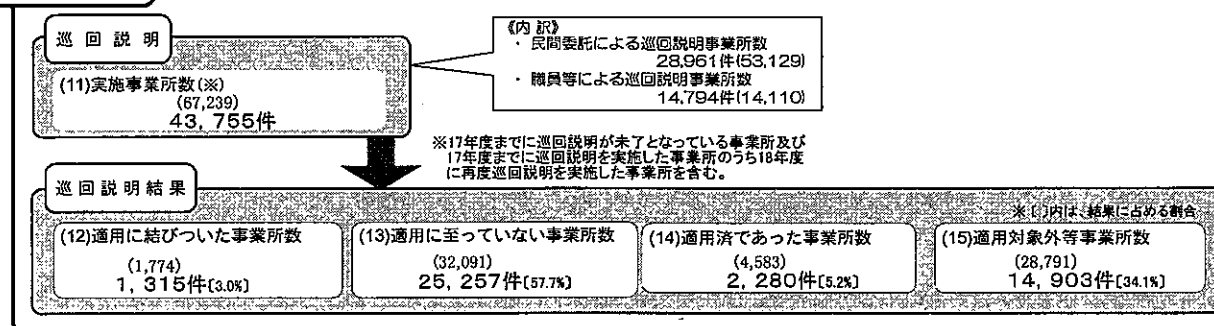
1. 適用促進対象事業所の選定



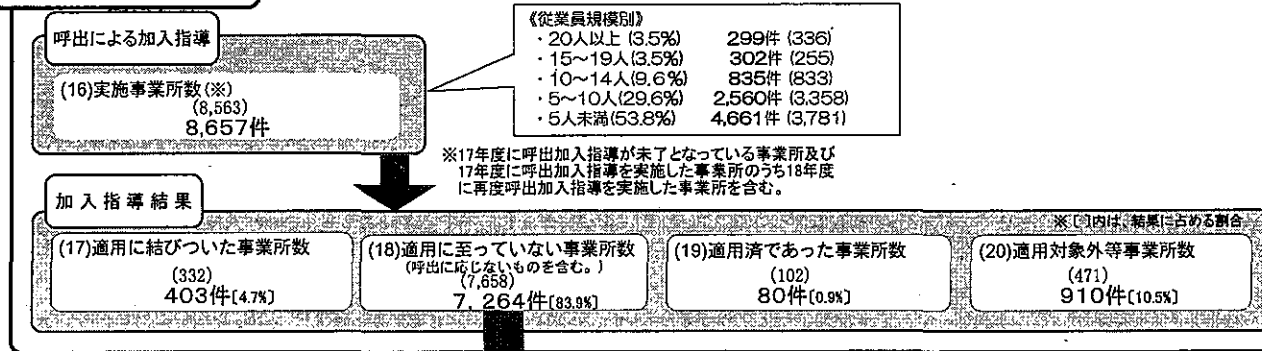
2. 文書による加入指導



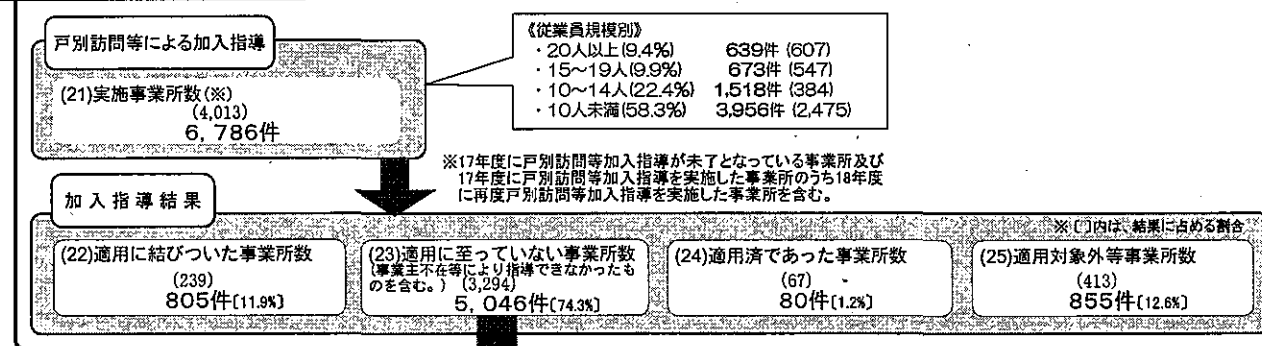
3. 巡回説明



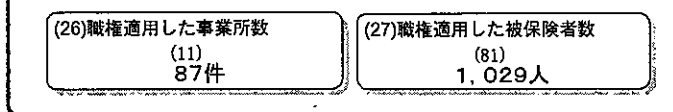
4. 呼出による加入指導




5. 戸別訪問等による加入指導



6. 職権による適用



7. その他適用となったもの



(注) 平成17年度末現在において未適用となっている事業所(63,539件)に対して、18年度における適用促進の結果、計7,657件が適用に至ったこと等により解消され、平成18年度末現在において、引き続き、未適用となっている事業所数は55,882件となっている。

- ・適用に至った事業所数 4,706件(うち職権適用75件)
- ・適用対象外等であった事業所数 2,951件

平成18年度 市場化テスト(適用促進)事業の実施内訳について

- ◆ 平成18年度については、全国の社会保険事務所のうち、政令指定都市を中心にその周辺地域も含めて、13地区104ヶ所の社会保険事務所を対象として実施。

対象地区 (事務所数)	受託事業者	巡回説明 実施事業所数	確認した 未適用事業所数 (①)	うち加入に結びついた 事業所及び被保険者		未適用事業所数 (①-②)
				事業所数(②)	被保険者数	
北海道地区(4社保)	キャリアバンク(株)	2,935	1,855	341	1,281人	1,514
宮城地区(4社保)	宮城県社会保険労務士会	1,736	747	98	601人	649
埼玉地区(5社保)	(株)アイ・シー・アール	1,383	576	47	144人	529
千葉地区(4社保)	千葉県社会保険労務士会	1,079	687	82	441人	605
東京地区(26社保)	東京都社会保険労務士会	4,000	2,735	799	4,695人	1,936
神奈川地区(7社保)	(株)アイ・シー・アール	1,246	817	65	235人	752
静岡地区(4社保)	静岡県社会保険労務士会	1,237	605	130	619人	475
愛知地区(8社保)	(株)アイ・シー・アール	1,877	887	102	282人	785
京都地区(5社保)	京都府社会保険労務士会	578	527	170	655人	357
大阪地区(14社保)	大阪府社会保険労務士会	1,621	1,587	237	1,143人	1,350
兵庫地区(8社保)	兵庫県社会保険労務士会	1,996	936	135	468人	801
広島地区(6社保)	広島県社会保険労務士会	2,476	438	41	160人	397
福岡地区(9社保)	(株)アイ・シー・アール	3,276	1,314	177	516人	1,137
合 計		25,440	13,711	2,424	11,240人	11,287

平成18年度 適用事業所調査の実施内訳について

[参考3]

1 資格関係事業所調査の実施結果

(1) 資格関係事業所調査件数 460,916 事業所 (496,954)

[※適用事業所数に占める割合 28.65%]

(2) 調査により適用した被保険者数 62,122 人 (—)

2 調査官総合調査の実施結果

(1) 調査官総合調査件数 388,322 事業所 (376,818)

[※うち重点調査件数 94,234件]

(2) 調査官総合調査の結果

① 資格得喪関係

・ 調査により改善した事業所数 39,019 事業所 (46,309)

・ 調査により改善した被保険者数 137,249 人 (159,664)

② 標準報酬月額関係

・ 調査により改善した事業所数 75,360 事業所 (80,243)

・ 調査により改善した被保険者数 210,527 人 (208,565)

※ ()は前年度の数値。