

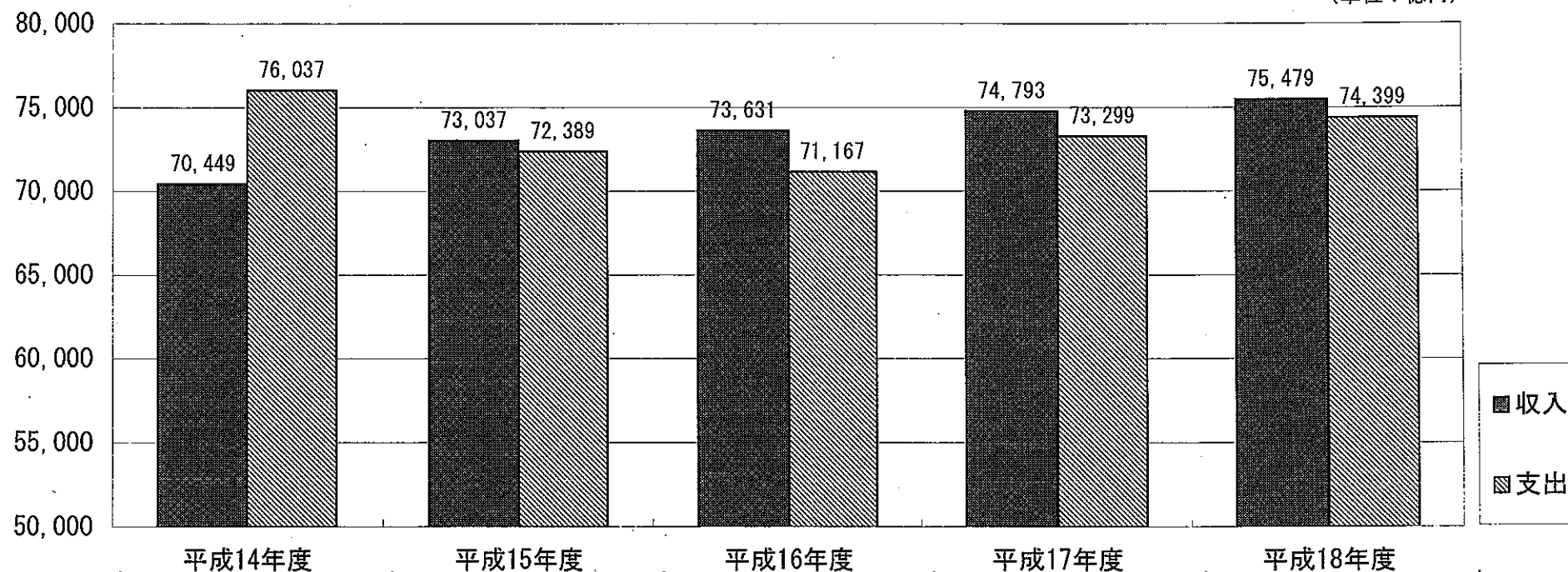
資料5

平成18年度収支決算について

○政府管掌健康保険の収支決算の推移	1
○船員保険の収支決算の推移	2
○厚生年金保険の収支決算の推移	3
○国民年金の収支決算の推移	4

～ 政府管掌健康保険の収支決算の推移 ～

(単位：億円)



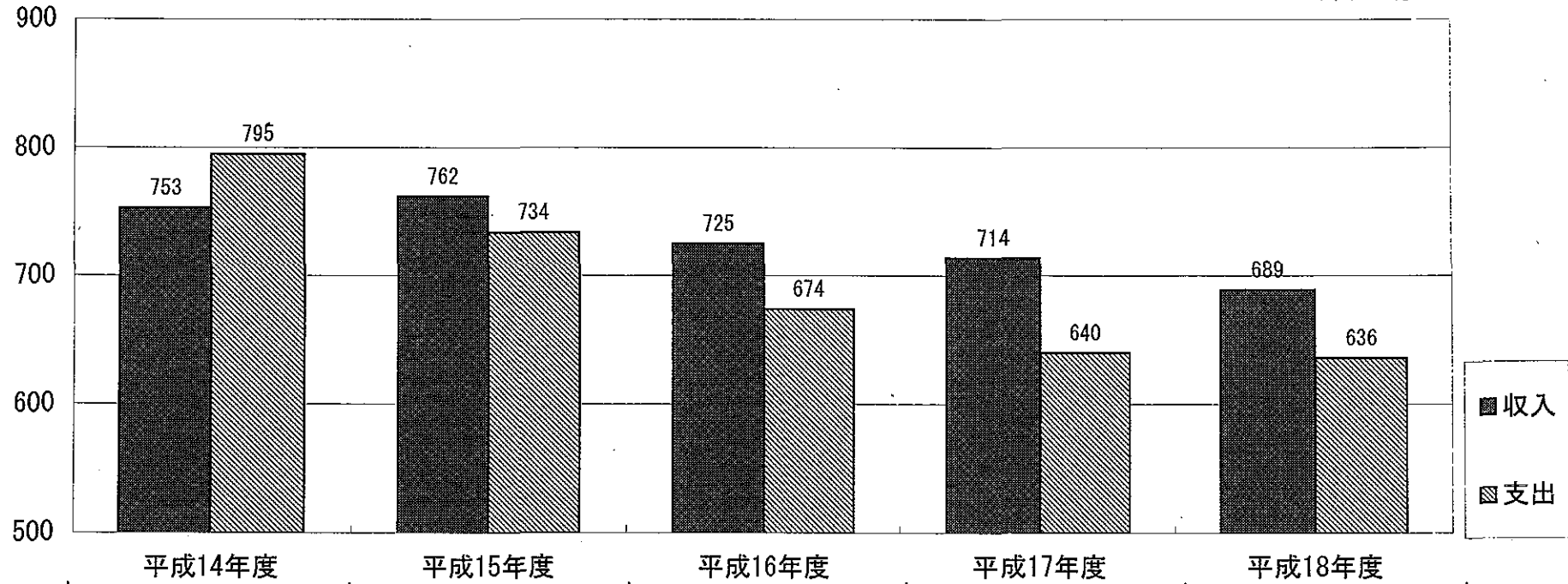
	平成14年度	平成15年度	平成16年度	平成17年度	平成18年度
収入の主な増減要因	被保険者数の減等	総報酬制の導入に伴う保険料引上げ等	被保険者数の増加等	被保険者数の増加等	被保険者数の増加等
支出の主な増減要因	診療報酬の改定に伴う医療費の減等	本人3割負担の導入に伴う医療費の減等	老人保健拠出金の減少等	被保険者数の増加等	退職者給付拠出金の増加等

(単位：億円)

	平成14年度	平成15年度	平成16年度	平成17年度	平成18年度
収入	70,449	73,037	73,631	74,793	75,479
支出	76,037	72,389	71,167	73,299	74,399
収支差	▲ 5,588	647	2,464	1,494	1,079

～ 船員保険の収支決算の推移 ～

(単位：億円)



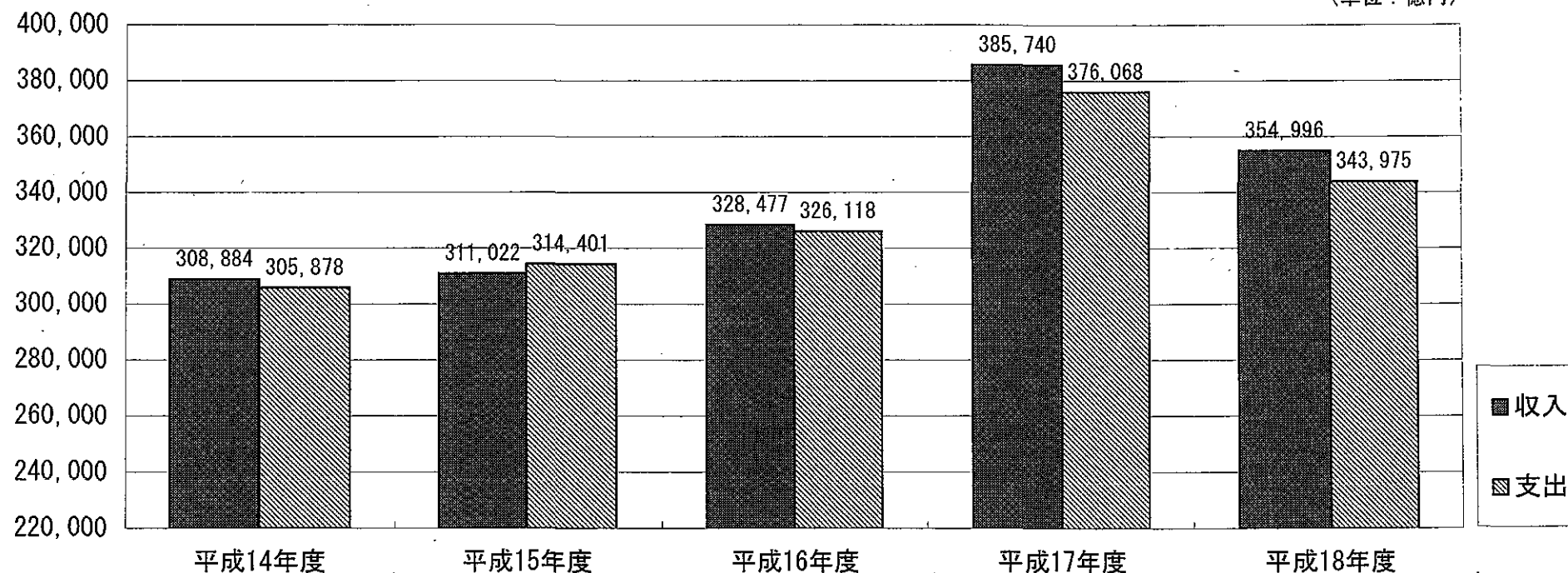
収入の 主な増減 要因	被保険者数の減少等	総報酬制の導入に伴う保険料引上げ等	被保険者数の減少等	被保険者数の減少等	被保険者数の減少等
支出の 主な増減 要因	被保険者数の減少等	被保険者数の減少等	被保険者数の減少等	被保険者数の減少等	老人拠出金の減少等

(単位：億円)

	平成14年度	平成15年度	平成16年度	平成17年度	平成18年度
収入	753	762	725	714	689
支出	795	734	674	640	636
収支差	▲ 42	28	51	74	53

～ 厚生年金保険の収支決算の推移 ～

(単位：億円)



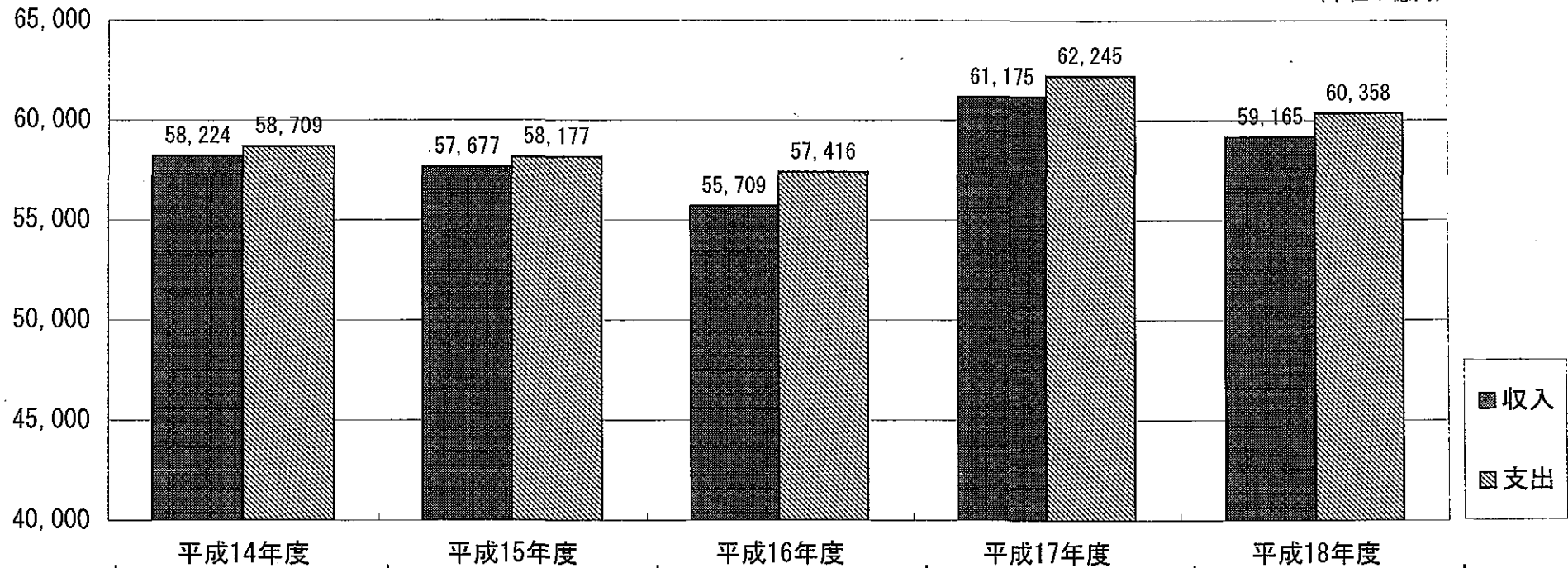
収入の 主な増減 要因	農林共済の厚生年金 への統合等	厚生年金基金の代行 返上による増等	厚生年金基金の代行 返上による増等	保険料収入の増 積立金より受入の増	保険料収入の増 年金積立金管理運用独 立行政法人納付金の増
支出の 主な増減 要因	農林共済の厚生年金 への統合等	受給者数の増等	受給者数の増等	受給者数の増、 財政融資資金繰上 償還等資金財源の増	受給者数の増等

(単位：億円)

	平成14年度	平成15年度	平成16年度	平成17年度	平成18年度
収入	308,884	311,022	328,477	385,740	354,996
支出	305,878	314,401	326,118	376,068	343,975
収支差	3,007	▲ 3,379	2,359	9,672	11,021

～ 国民年金の収支決算の推移 ～

(単位：億円)



	平成14年度	平成15年度	平成16年度	平成17年度	平成18年度
収入の主な増減要因	旧法受給者数の減等	旧法受給者数の減等	旧法受給者数の減等	旧法受給者数の減、積立金より受入の増	旧法受給者数の減等
支出の主な増減要因	旧法受給者数の減等	旧法受給者数の減等	旧法受給者数の減等	旧法受給者数の減、財政融資資金繰上償還等資金財源の増	旧法受給者数の減等

(単位：億円)

	平成14年度	平成15年度	平成16年度	平成17年度	平成18年度
収入	58,224	57,677	55,709	61,175	59,165
支出	58,709	58,177	57,416	62,245	60,358
収支差	▲ 485	▲ 500	▲ 1,707	▲ 1,071	▲ 1,194