

平成17年度 未適用事業所に対する適用促進の実施状況について

1 適用促進対象事業所の選定の実施状況

- 対象事業所数 264,766 事業所 【※市場化テスト対象事務所分(別掲)は注2参照。以下同じ。】
- 適用促進対象事業所として選定した事業所数 124,510 事業所 【※】

2 適用促進対象事業所に対する加入指導等の実施状況

	実施事業所数	指 導 結 果			
		適用に結びついた事業所数	適用に至っていない事業所数	適用済であった事業所数	適用対象外等事業所数
文書加入指導	125,757	2,505	96,598	10,290	16,364
巡回説明【※】	67,239	1,774	32,091	4,583	28,791
呼出加入指導	8,563	332	7,658	102	471
戸別訪問等加入指導	4,013	239	3,294	67	413
職 権 適 用	(事業所数) 11	(被保険者数) 81			

3 適用に至っていない事業所数 (平成18年3月末現在)

事業所数	従 業 員 規 模				* ()は構成割合
	5人未満	5人～9人	10人～14人	15人～19人	20人以上
63,539	47,362 (74.5%)	11,721 (18.5%)	2,677 (4.2%)	884 (1.4%)	895 (1.4%)

* 上記の事業所数は、平成17年度以前の適用促進事業の結果、適用に至っていない事業所として把握したものを含む。

(注1) 上記は、市場化テストの対象となっている5社会保険事務所を除く、307社会保険事務所の状況を集計したもの。

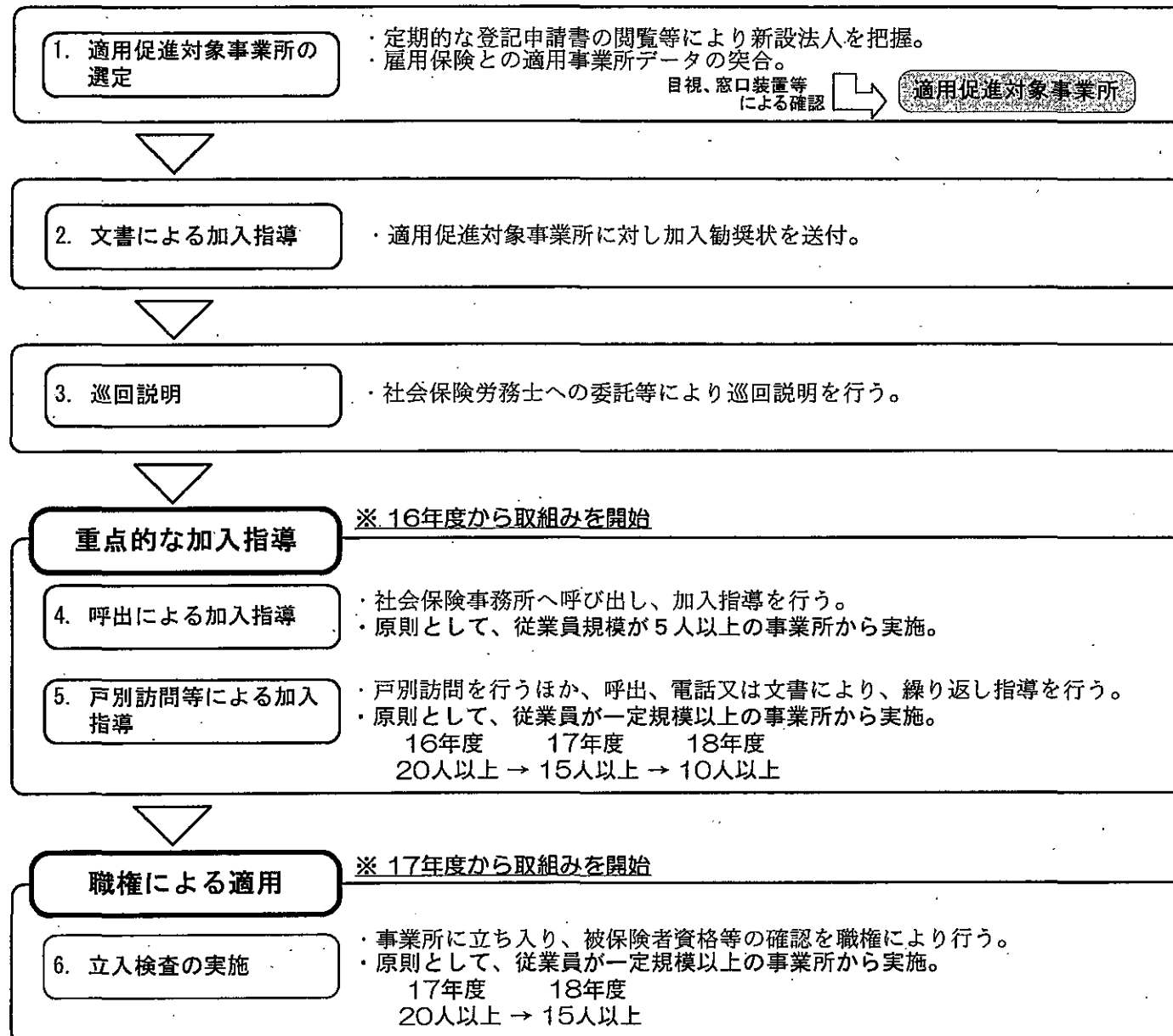
(注2) 市場化テストの対象となっている5社会保険事務所の実施状況の概要。

- ① 適用促進対象事業所の選定の実施状況
 - ・ 対象事業所数 5,795事業所
 - ・ 適用促進対象事業所として選定した事業所数 4,039事業所

② 適用促進対象事業所に対する加入指導等の実施状況

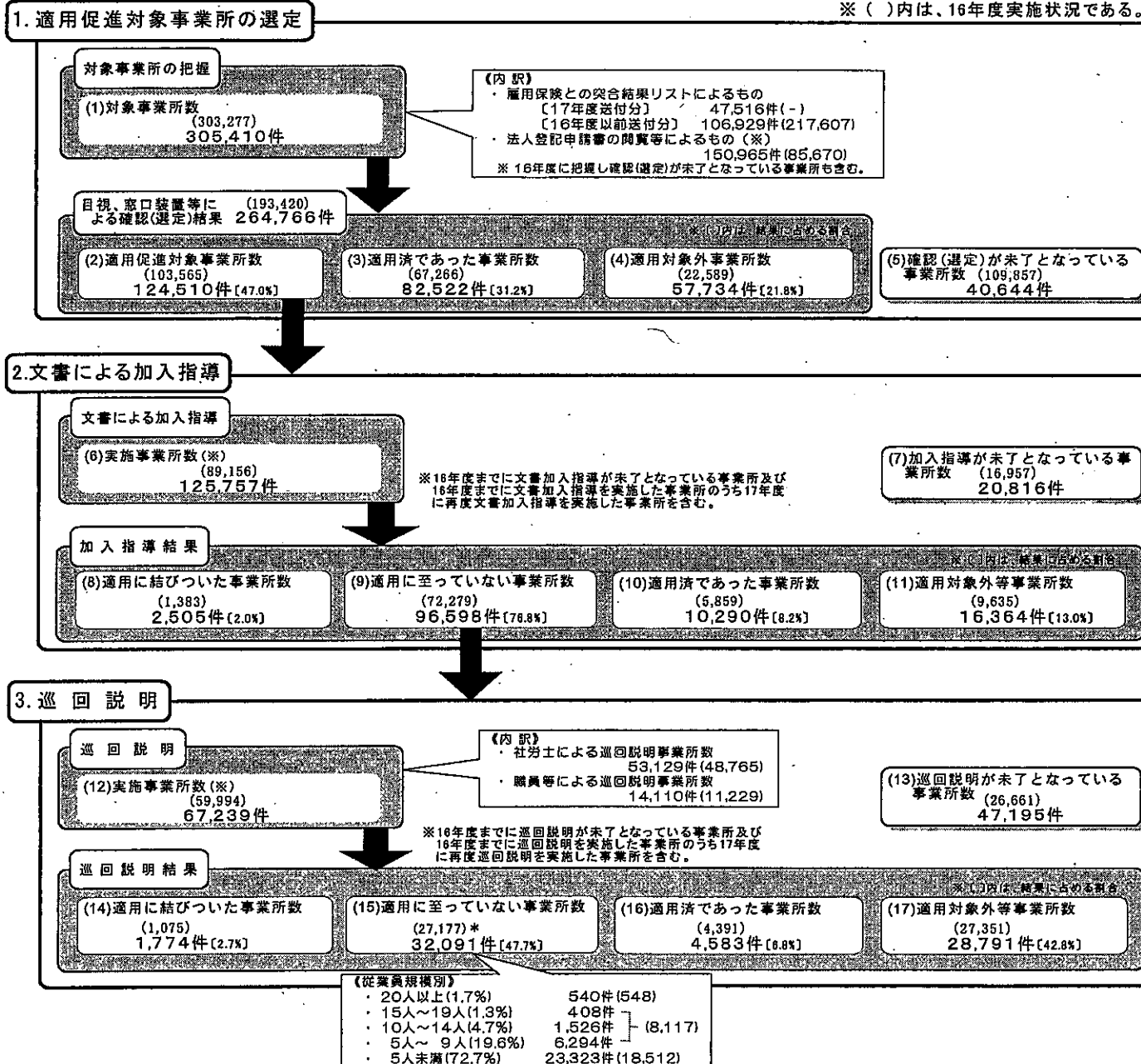
巡回説明	(実施事業所数)	(適用に結びついた事業所数)	(適用に至っていない事業所数)	(適用済等であった事業所数)
	2,367	223	888	1,256

未適用事業所に対する適用促進の流れ

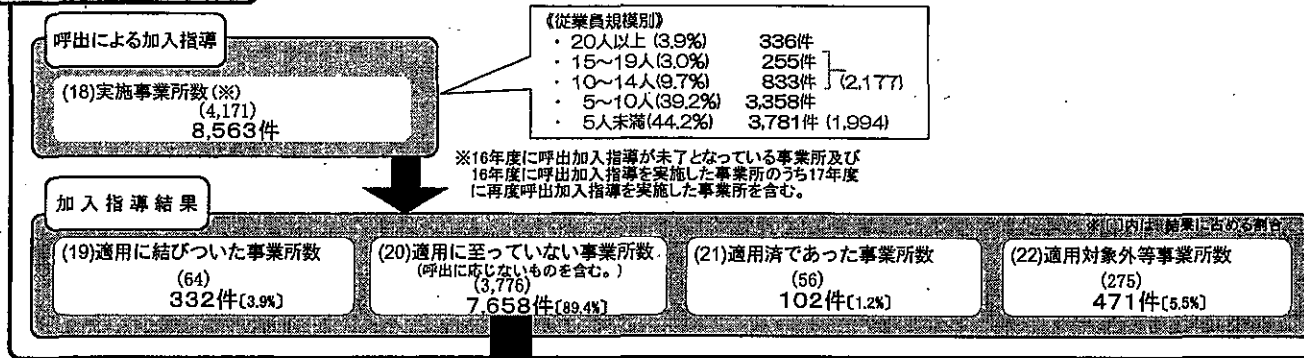


未適用事業所に対する適用促進の実施状況の詳細

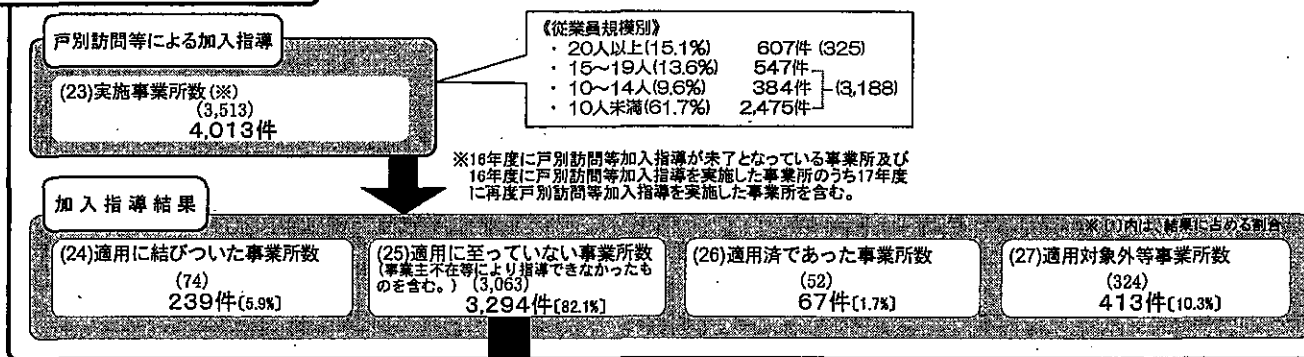
※()内は、16年度実施状況である。



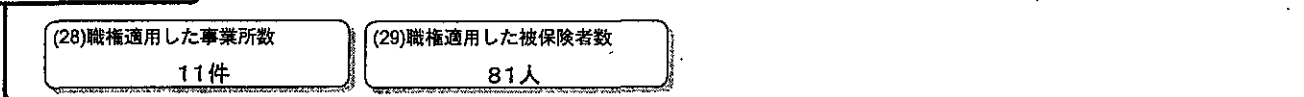
4. 呼出による加入指導



5. 戸別訪問等による加入指導



6. 職権による適用



(※注) 平成16年度の適用促進事業の巡回説明の結果、適用に至っていない事業所(27,177件)に対する16年度及び17年度の適用促進の取り組み状況のフォローアップ結果は、以下のとおり。

- ・ 呼出加入指導の実施事業所数 5,621件
- ・ 戸別訪問等加入指導の実施事業所数 2,073件
- ・ 職権適用した事業所数 6件
- ・ 適用に至った事業所数 1,801件