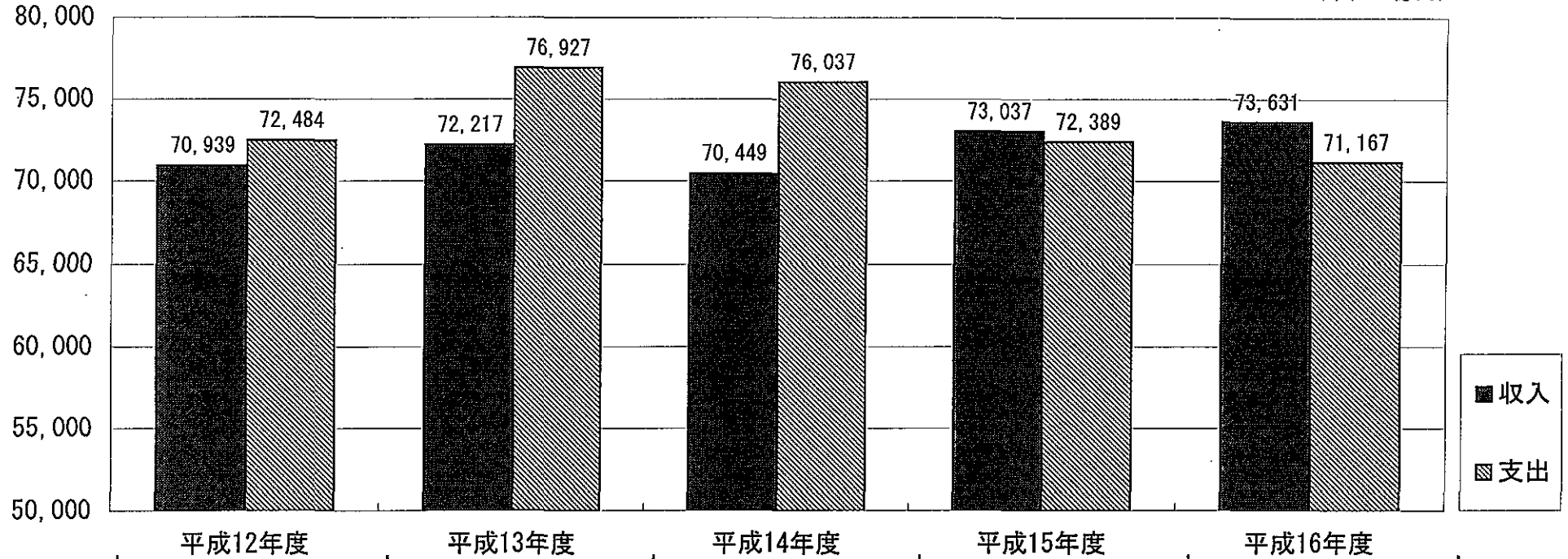


資料1 平成16年度収支決算について

- 政府管掌健康保険の収支決算の推移 1
- 船員保険の収支決算の推移 2
- 厚生年金保険の収支決算の推移 3
- 国民年金の収支決算の推移 4

～ 政府管掌健康保険の収支決算の推移 ～

(単位：億円)



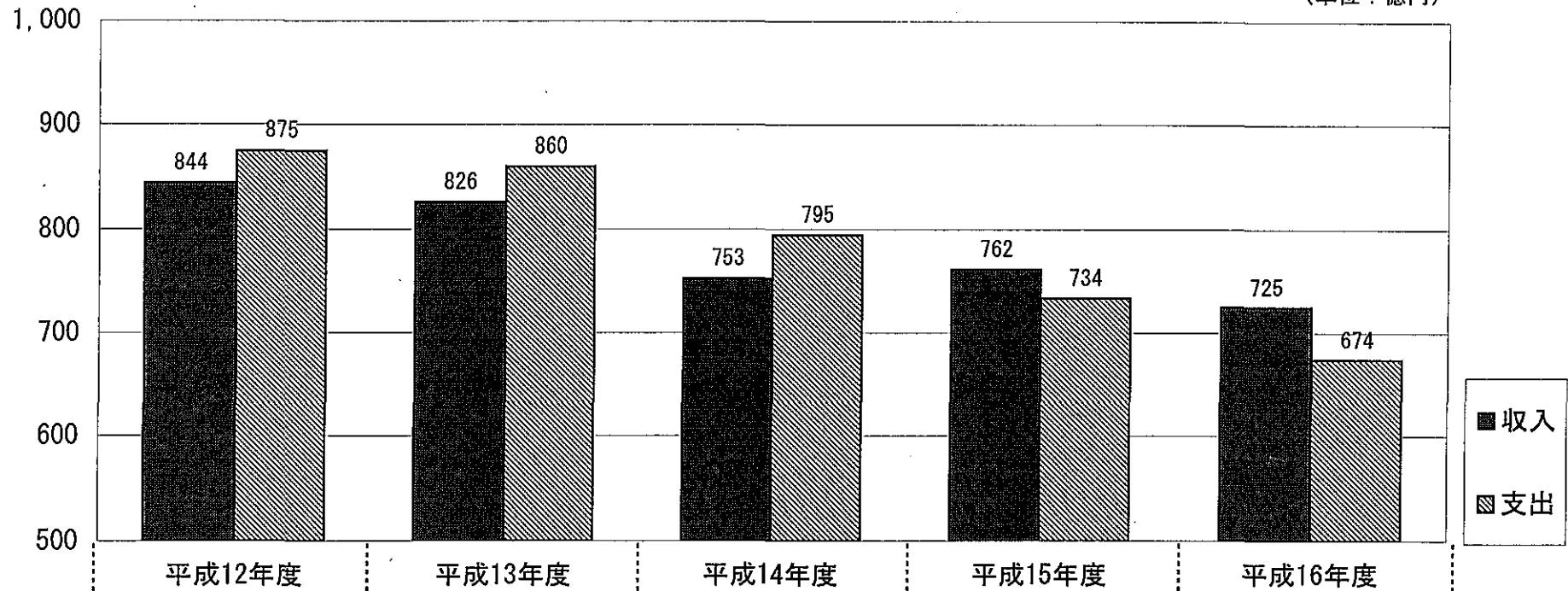
	平成12年度	平成13年度	平成14年度	平成15年度	平成16年度
収入の 主な増減 要因	介護保険料の徴収開始等	介護保険料率の引上げ等	被保険者数の減等	総報酬制の導入に伴う保険料引上げ等	被保険者数の増加等
支出の 主な増減 要因	介護納付金の納付開始等	介護納付金の増額等	診療報酬の改定に伴う医療費の減等	本人3割負担の導入に伴う医療費の減等	老人保健拠出金の減少等

(単位：億円)

	平成12年度	平成13年度	平成14年度	平成15年度	平成16年度
収入	70,939	72,217	70,449	73,037	73,631
支出	72,484	76,927	76,037	72,389	71,167
収支差	▲ 1,545	▲ 4,710	▲ 5,588	647	2,464

～ 船員保険の収支決算の推移 ～

(単位：億円)



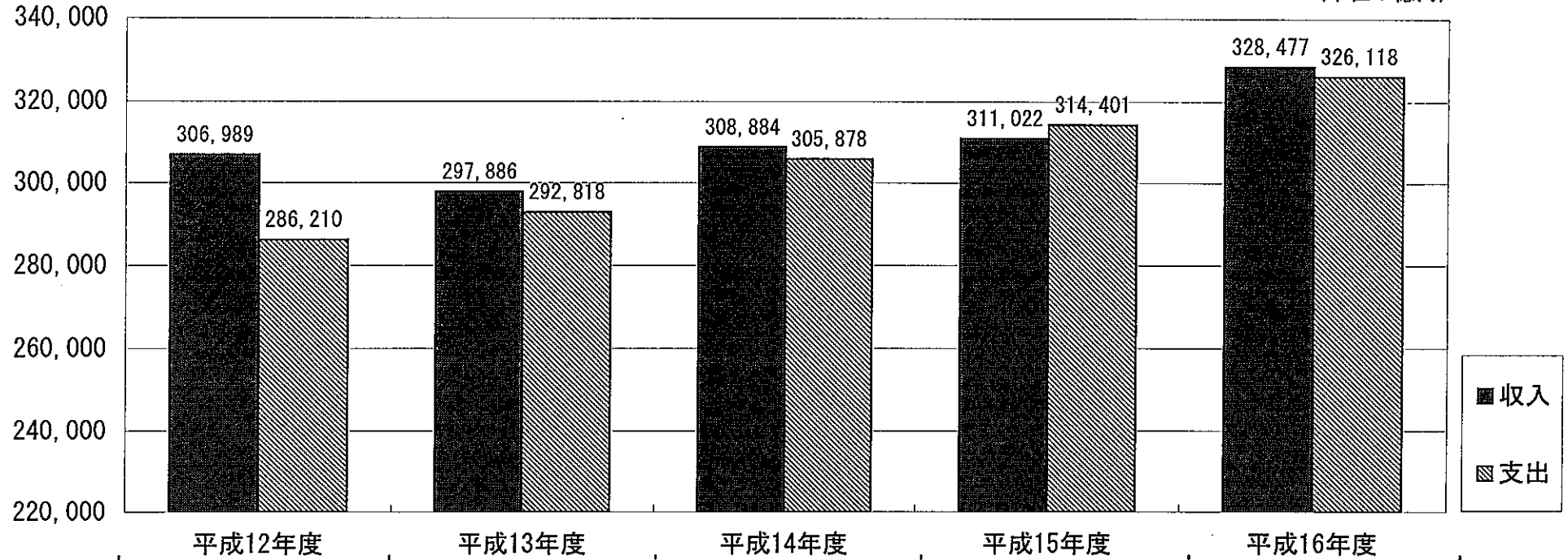
収入の 主な増減 要因	被保険者数の減少等	被保険者数の減少等	被保険者数の減少等	総報酬制の導入に伴う保険料引上げ等	被保険者数の減少等
支出の 主な増減 要因	被保険者数の減少等	被保険者数の減少等	被保険者数の減少等	被保険者数の減少等	被保険者数の減少等

(単位：億円)

	平成12年度	平成13年度	平成14年度	平成15年度	平成16年度
収入	844	826	753	762	725
支出	875	860	795	734	674
収支差	▲ 31	▲ 34	▲ 42	28	51

～ 厚生年金保険の収支決算の推移 ～

(単位：億円)



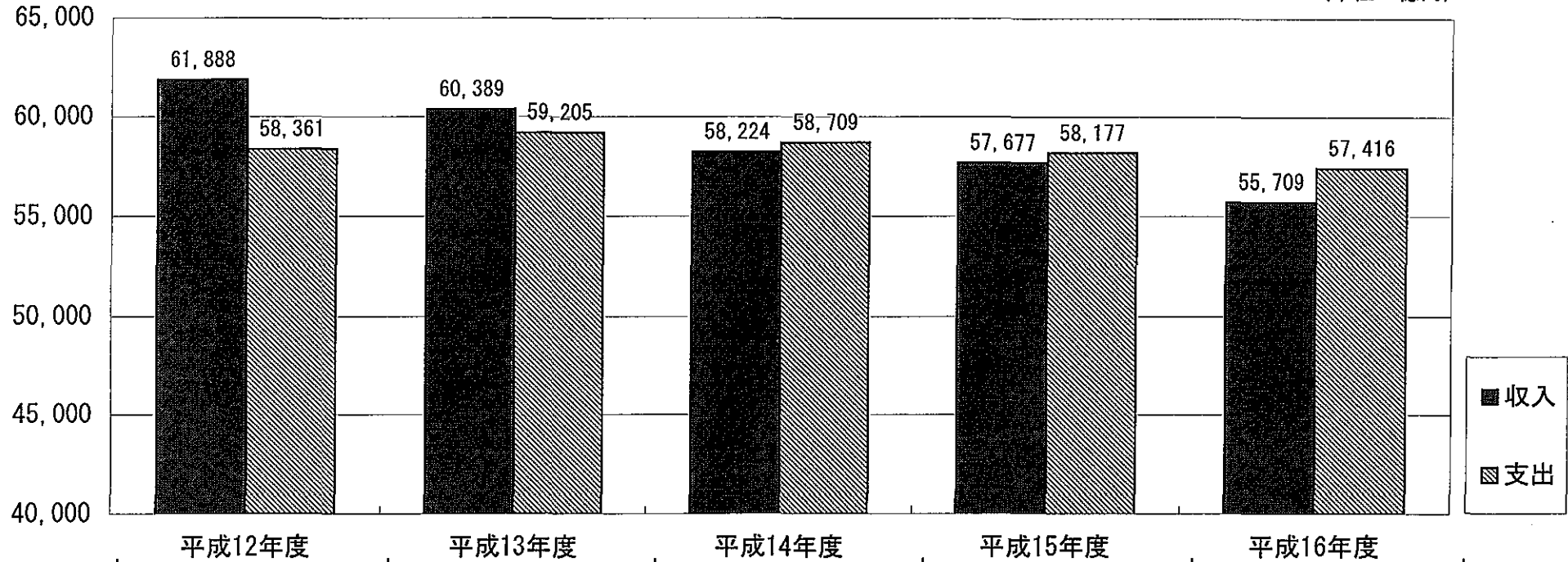
	平成12年度	平成13年度	平成14年度	平成15年度	平成16年度
収入の 主な増減 要因	被保険者数の減等	積立金の自主運用開始に伴う預託金利子収入の減等	農林共済の厚生年金への統合等	厚生年金基金の代行返上による増等	厚生年金基金の代行返上による増等
支出の 主な増減 要因	受給者数の増等	受給者数の増等	農林共済の厚生年金への統合等	受給者数の増等	受給者数の増等

(単位：億円)

	平成12年度	平成13年度	平成14年度	平成15年度	平成16年度
収入	306,989	297,886	308,884	311,022	328,477
支出	286,210	292,818	305,878	314,401	326,118
収支差	20,779	5,067	3,007	▲ 3,379	2,359

～ 国民年金の収支決算の推移 ～

(単位：億円)



収入の 主な増減 要因	旧法受給者数の減等	旧法受給者数の減等	旧法受給者数の減等	旧法受給者数の減等	旧法受給者数の減等
支出の 主な増減 要因	基礎年金受給者数の 増等	基礎年金受給者数の 増等	旧法受給者数の減等	旧法受給者数の減等	旧法受給者数の減等

(単位：億円)

	平成12年度	平成13年度	平成14年度	平成15年度	平成16年度
収入	61,888	60,389	58,224	57,677	55,709
支出	58,361	59,205	58,709	58,177	57,416
収支差	3,527	1,184	▲ 485	▲ 500	▲ 1,707