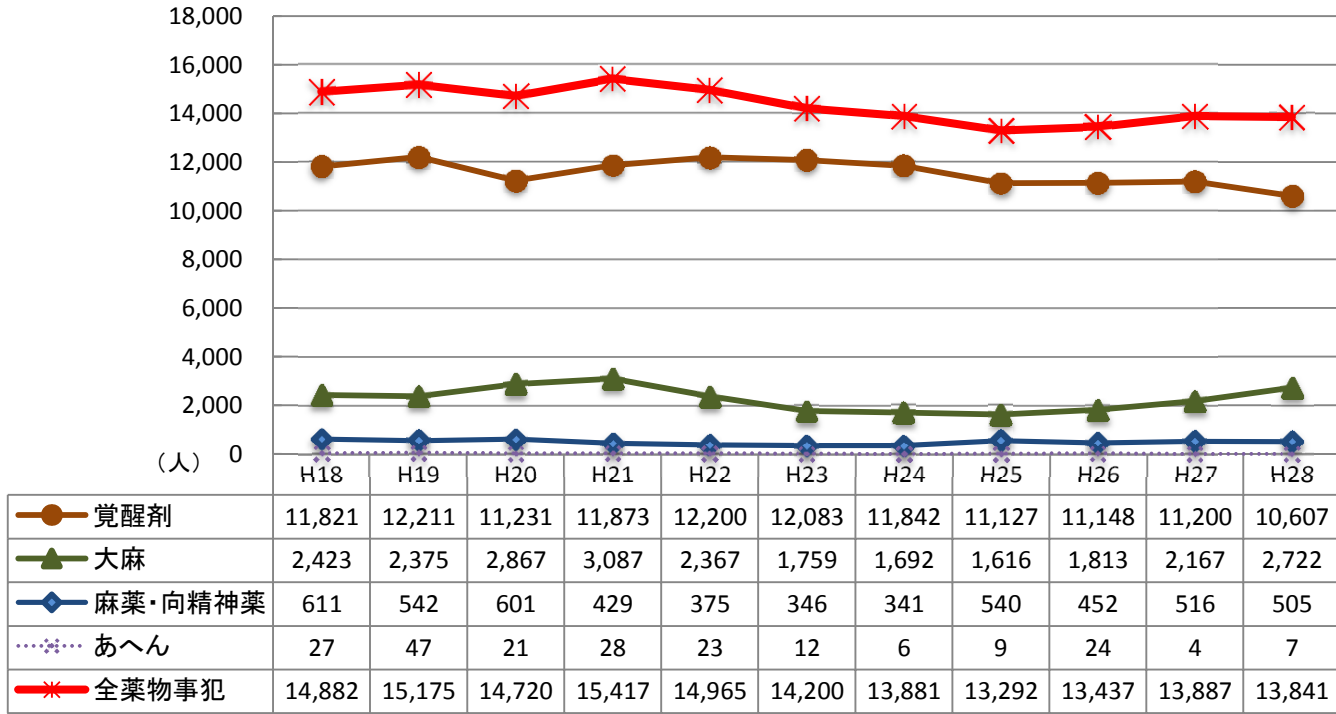
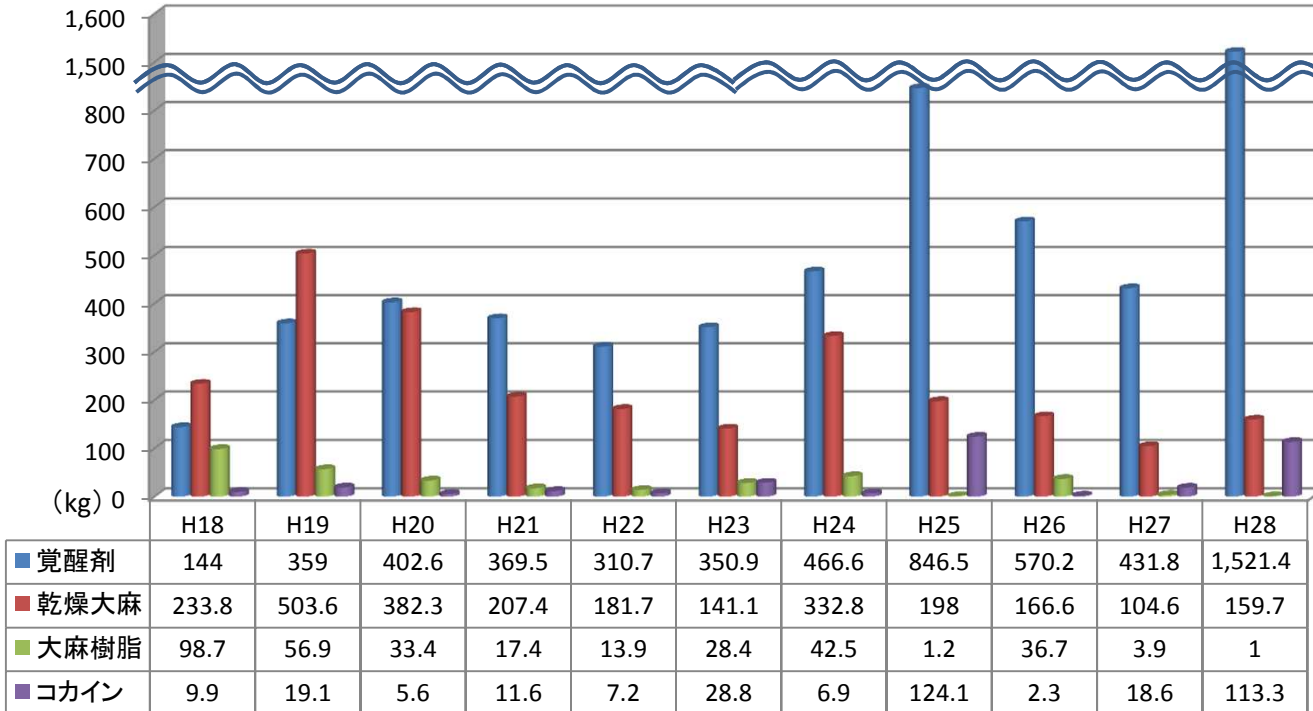


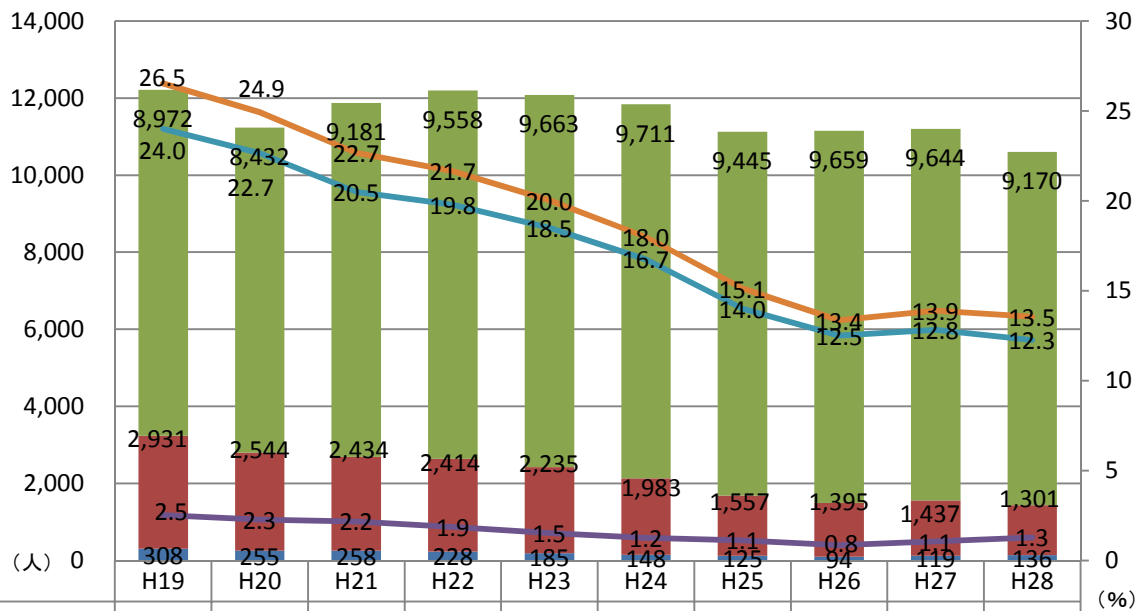
1. 薬物事犯検挙人員の推移



2. 薬物押収量の推移

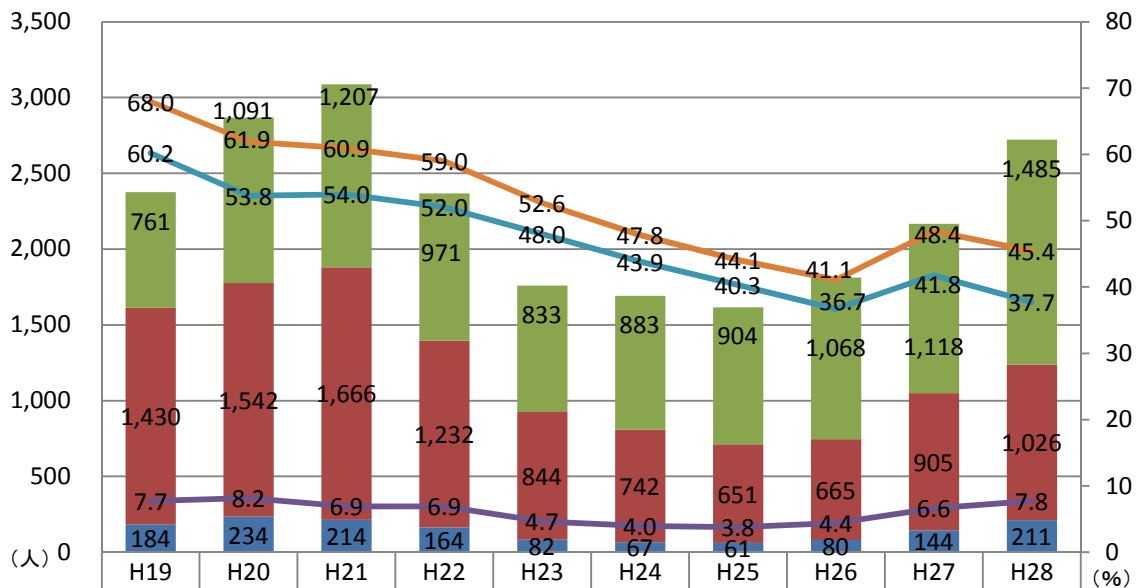


3. 覚醒剤事犯の割合(少年・20歳代)



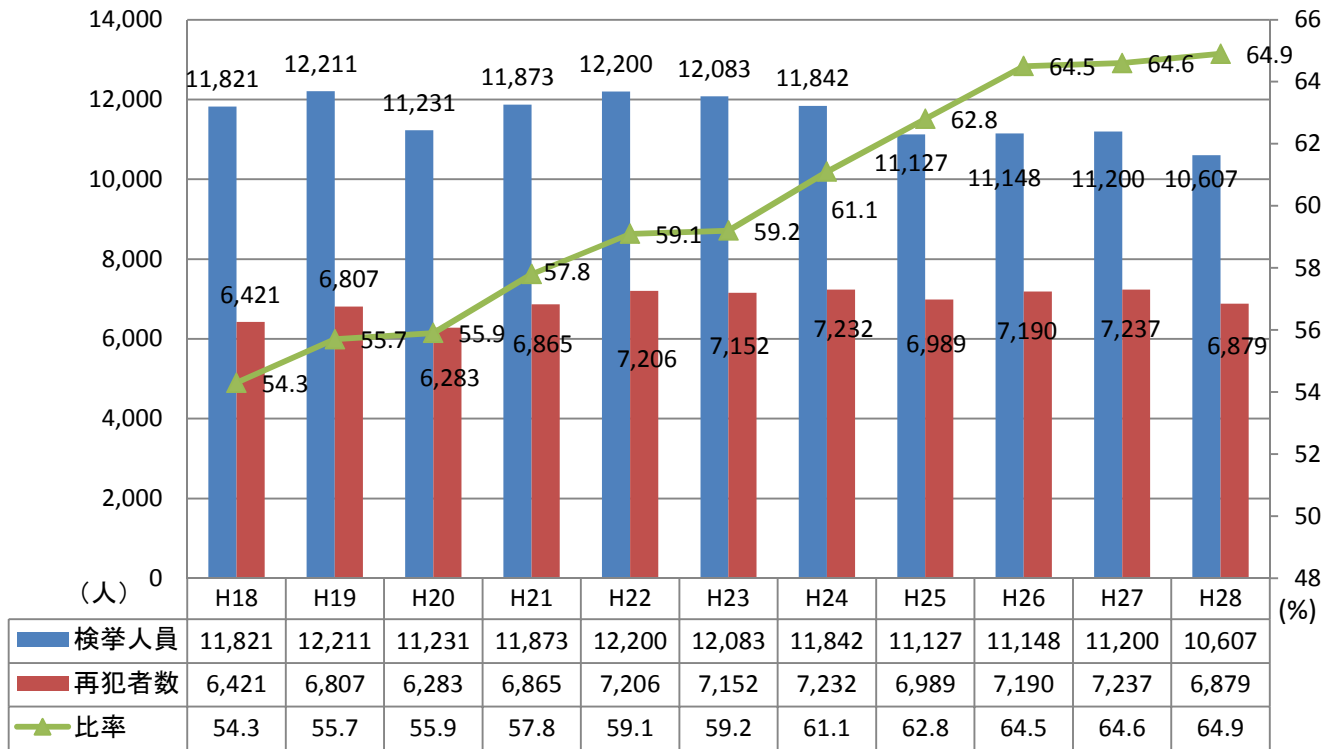
30歳以上	8,972	8,432	9,181	9,558	9,663	9,711	9,445	9,659	9,644	9,170
20歳代	2,931	2,544	2,434	2,414	2,235	1,983	1,557	1,395	1,437	1,301
少年	308	255	258	228	185	148	125	94	119	136
(割合)少年	2.5	2.3	2.2	1.9	1.5	1.2	1.1	0.8	1.1	1.3
(割合)20歳代	24.0	22.7	20.5	19.8	18.5	16.7	14.0	12.5	12.8	12.3
(割合)20歳代以下	26.5	24.9	22.7	21.7	20.0	18.0	15.1	13.4	13.9	13.5

4. 大麻事犯の割合(少年・20歳代)



30歳以上	761	1,091	1,207	971	833	883	904	1,068	1,118	1,485
20歳代	1,430	1,542	1,666	1,232	844	742	651	665	905	1,026
少年	184	234	214	164	82	67	61	80	144	211
(割合)少年	7.7	8.2	6.9	6.9	4.7	4.0	3.8	4.4	6.6	7.8
(割合)20歳代	60.2	53.8	54.0	52.0	48.0	43.9	40.3	36.7	41.8	37.7
(割合)20歳代以下	68.0	61.9	60.9	59.0	52.6	47.8	44.1	41.1	48.4	45.4

5. 覚醒剤事犯における再犯率の推移



6. 薬物乱用防止教室の開催状況の推移

