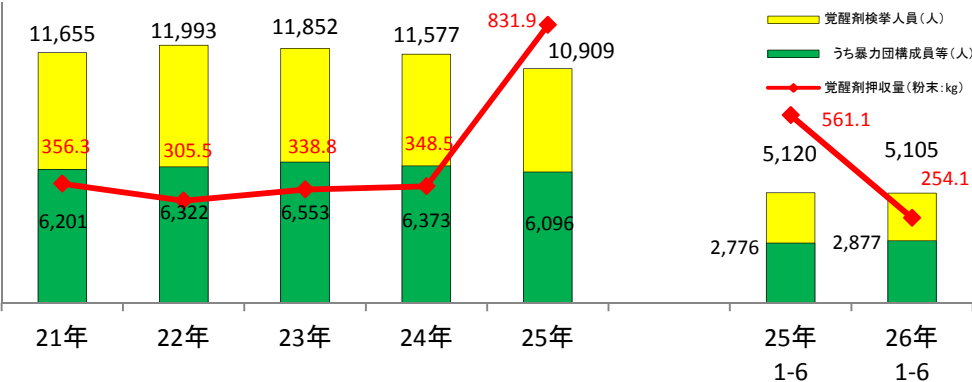
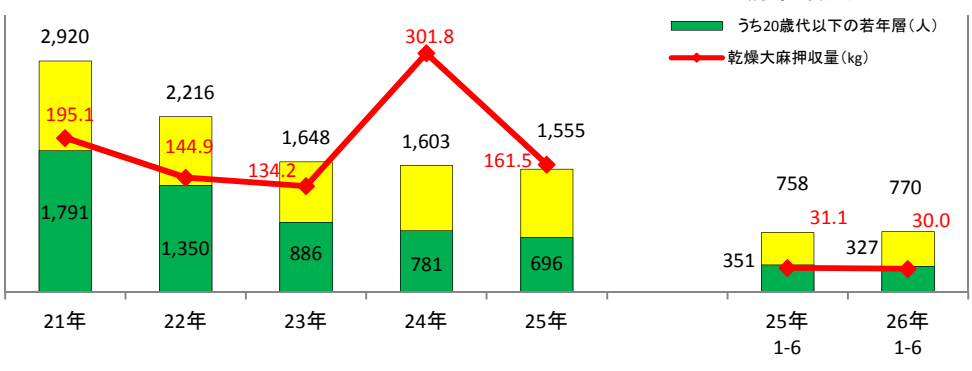
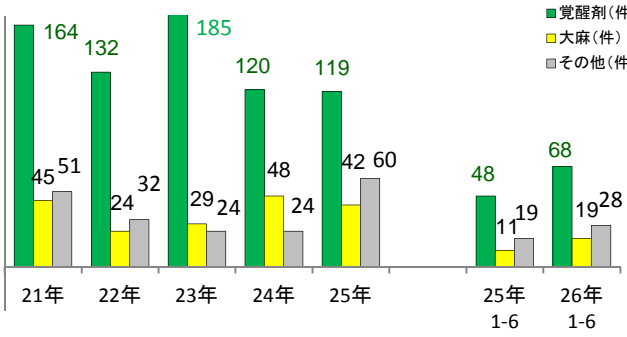
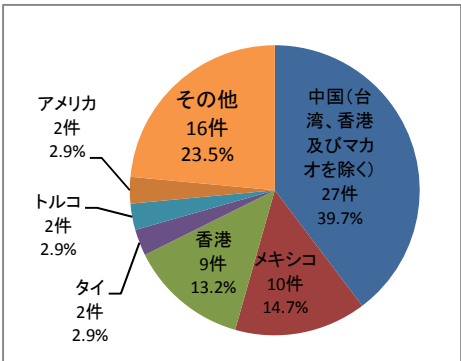
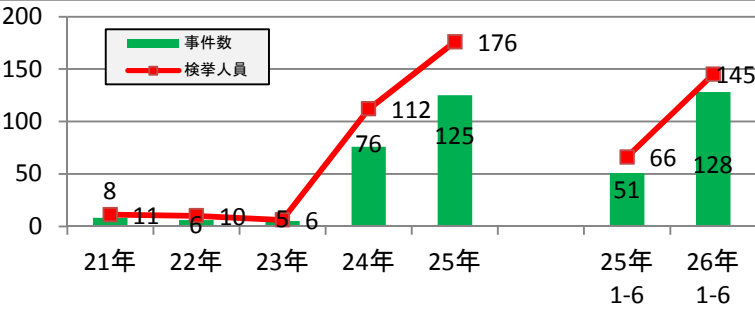


資 料	最近の薬物情勢について	平成 26 年 9 月 26 日 警察庁薬物銃器対策課																																																							
1 覚醒剤事犯																																																									
 <p>覚醒剤事犯の推移 (21年～26年1-6月)</p> <table border="1"> <thead> <tr> <th>年次</th> <th>覚醒剤検挙人員(人)</th> <th>うち暴力団構成員等(人)</th> <th>覚醒剤押収量(粉末:kg)</th> </tr> </thead> <tbody> <tr> <td>21年</td> <td>11,655</td> <td>6,201</td> <td>356.3</td> </tr> <tr> <td>22年</td> <td>11,993</td> <td>6,322</td> <td>305.5</td> </tr> <tr> <td>23年</td> <td>11,852</td> <td>6,553</td> <td>338.8</td> </tr> <tr> <td>24年</td> <td>11,577</td> <td>6,373</td> <td>348.5</td> </tr> <tr> <td>25年</td> <td>10,909</td> <td>6,096</td> <td>831.9</td> </tr> <tr> <td>25年 1-6</td> <td>2,776</td> <td>2,877</td> <td>561.1</td> </tr> <tr> <td>26年 1-6</td> <td>5,105</td> <td>2,877</td> <td>254.1</td> </tr> </tbody> </table>			年次	覚醒剤検挙人員(人)	うち暴力団構成員等(人)	覚醒剤押収量(粉末:kg)	21年	11,655	6,201	356.3	22年	11,993	6,322	305.5	23年	11,852	6,553	338.8	24年	11,577	6,373	348.5	25年	10,909	6,096	831.9	25年 1-6	2,776	2,877	561.1	26年 1-6	5,105	2,877	254.1																							
年次	覚醒剤検挙人員(人)	うち暴力団構成員等(人)	覚醒剤押収量(粉末:kg)																																																						
21年	11,655	6,201	356.3																																																						
22年	11,993	6,322	305.5																																																						
23年	11,852	6,553	338.8																																																						
24年	11,577	6,373	348.5																																																						
25年	10,909	6,096	831.9																																																						
25年 1-6	2,776	2,877	561.1																																																						
26年 1-6	5,105	2,877	254.1																																																						
2 大麻事犯																																																									
 <p>大麻事犯の推移 (21年～26年1-6月)</p> <table border="1"> <thead> <tr> <th>年次</th> <th>大麻検挙人員(人)</th> <th>うち20歳以下の若年層(人)</th> <th>乾燥大麻押収量(kg)</th> </tr> </thead> <tbody> <tr> <td>21年</td> <td>2,920</td> <td>1,791</td> <td>195.1</td> </tr> <tr> <td>22年</td> <td>2,216</td> <td>1,350</td> <td>144.9</td> </tr> <tr> <td>23年</td> <td>1,648</td> <td>886</td> <td>134.2</td> </tr> <tr> <td>24年</td> <td>1,603</td> <td>781</td> <td>301.8</td> </tr> <tr> <td>25年</td> <td>1,555</td> <td>696</td> <td>161.5</td> </tr> <tr> <td>25年 1-6</td> <td>351</td> <td>758</td> <td>31.1</td> </tr> <tr> <td>26年 1-6</td> <td>327</td> <td>770</td> <td>30.0</td> </tr> </tbody> </table>			年次	大麻検挙人員(人)	うち20歳以下の若年層(人)	乾燥大麻押収量(kg)	21年	2,920	1,791	195.1	22年	2,216	1,350	144.9	23年	1,648	886	134.2	24年	1,603	781	301.8	25年	1,555	696	161.5	25年 1-6	351	758	31.1	26年 1-6	327	770	30.0																							
年次	大麻検挙人員(人)	うち20歳以下の若年層(人)	乾燥大麻押収量(kg)																																																						
21年	2,920	1,791	195.1																																																						
22年	2,216	1,350	144.9																																																						
23年	1,648	886	134.2																																																						
24年	1,603	781	301.8																																																						
25年	1,555	696	161.5																																																						
25年 1-6	351	758	31.1																																																						
26年 1-6	327	770	30.0																																																						
3 密輸事犯																																																									
 <p>密輸事犯の推移 (21年～26年1-6月)</p> <table border="1"> <thead> <tr> <th>年次</th> <th>覚醒剤(件)</th> <th>大麻(件)</th> <th>その他(件)</th> </tr> </thead> <tbody> <tr> <td>21年</td> <td>164</td> <td>45</td> <td>51</td> </tr> <tr> <td>22年</td> <td>132</td> <td>24</td> <td>32</td> </tr> <tr> <td>23年</td> <td>185</td> <td>29</td> <td>24</td> </tr> <tr> <td>24年</td> <td>120</td> <td>48</td> <td>24</td> </tr> <tr> <td>25年</td> <td>119</td> <td>42</td> <td>60</td> </tr> <tr> <td>25年 1-6</td> <td>48</td> <td>11</td> <td>19</td> </tr> <tr> <td>26年 1-6</td> <td>68</td> <td>19</td> <td>28</td> </tr> </tbody> </table>	年次	覚醒剤(件)	大麻(件)	その他(件)	21年	164	45	51	22年	132	24	32	23年	185	29	24	24年	120	48	24	25年	119	42	60	25年 1-6	48	11	19	26年 1-6	68	19	28	<p>覚醒剤密輸入における仕出国(26年上半期)</p>  <table border="1"> <thead> <tr> <th>仕出国</th> <th>件数</th> <th>割合</th> </tr> </thead> <tbody> <tr> <td>中国(台湾、香港及びマカオを除く)</td> <td>27</td> <td>39.7%</td> </tr> <tr> <td>メキシコ</td> <td>10</td> <td>14.7%</td> </tr> <tr> <td>香港</td> <td>9</td> <td>13.2%</td> </tr> <tr> <td>その他</td> <td>16</td> <td>23.5%</td> </tr> <tr> <td>アメリカ</td> <td>2</td> <td>2.9%</td> </tr> <tr> <td>トルコ</td> <td>2</td> <td>2.9%</td> </tr> <tr> <td>タイ</td> <td>2</td> <td>2.9%</td> </tr> </tbody> </table>	仕出国	件数	割合	中国(台湾、香港及びマカオを除く)	27	39.7%	メキシコ	10	14.7%	香港	9	13.2%	その他	16	23.5%	アメリカ	2	2.9%	トルコ	2	2.9%	タイ	2	2.9%
年次	覚醒剤(件)	大麻(件)	その他(件)																																																						
21年	164	45	51																																																						
22年	132	24	32																																																						
23年	185	29	24																																																						
24年	120	48	24																																																						
25年	119	42	60																																																						
25年 1-6	48	11	19																																																						
26年 1-6	68	19	28																																																						
仕出国	件数	割合																																																							
中国(台湾、香港及びマカオを除く)	27	39.7%																																																							
メキシコ	10	14.7%																																																							
香港	9	13.2%																																																							
その他	16	23.5%																																																							
アメリカ	2	2.9%																																																							
トルコ	2	2.9%																																																							
タイ	2	2.9%																																																							
4 危険ドラッグ																																																									
 <p>危険ドラッグの推移 (21年～26年1-6月)</p> <table border="1"> <thead> <tr> <th>年次</th> <th>事件数</th> <th>検挙人員</th> </tr> </thead> <tbody> <tr> <td>21年</td> <td>8</td> <td>11</td> </tr> <tr> <td>22年</td> <td>6</td> <td>10</td> </tr> <tr> <td>23年</td> <td>6</td> <td>6</td> </tr> <tr> <td>24年</td> <td>76</td> <td>112</td> </tr> <tr> <td>25年</td> <td>125</td> <td>176</td> </tr> <tr> <td>25年 1-6</td> <td>51</td> <td>66</td> </tr> <tr> <td>26年 1-6</td> <td>128</td> <td>145</td> </tr> </tbody> </table>	年次	事件数	検挙人員	21年	8	11	22年	6	10	23年	6	6	24年	76	112	25年	125	176	25年 1-6	51	66	26年 1-6	128	145	<p>26年上半期危険ドラッグに係る適用法令別検挙状況</p> <table border="1"> <thead> <tr> <th>法令(罪名)別</th> <th>事件数</th> <th>人員</th> </tr> </thead> <tbody> <tr> <td>指定薬物に係る薬事法違反</td> <td>41</td> <td>52</td> </tr> <tr> <td>麻向法違反</td> <td>36</td> <td>41</td> </tr> <tr> <td>交通関係法令違反</td> <td>33</td> <td>33</td> </tr> <tr> <td>その他</td> <td>18</td> <td>19</td> </tr> <tr> <td>計</td> <td>128</td> <td>145</td> </tr> </tbody> </table>	法令(罪名)別	事件数	人員	指定薬物に係る薬事法違反	41	52	麻向法違反	36	41	交通関係法令違反	33	33	その他	18	19	計	128	145														
年次	事件数	検挙人員																																																							
21年	8	11																																																							
22年	6	10																																																							
23年	6	6																																																							
24年	76	112																																																							
25年	125	176																																																							
25年 1-6	51	66																																																							
26年 1-6	128	145																																																							
法令(罪名)別	事件数	人員																																																							
指定薬物に係る薬事法違反	41	52																																																							
麻向法違反	36	41																																																							
交通関係法令違反	33	33																																																							
その他	18	19																																																							
計	128	145																																																							
<p>※ 危険ドラッグとは、規制薬物(覚醒剤、大麻、麻薬、向精神薬、あへん及びけしがら)をいう。以下同じ。)又は指定薬物(薬事法第2条第14項に規定する指定薬物をいう。以下同じ。)に化学構造を似せて作られ、これらと同様の薬理作用を有する物品をいい、規制薬物及び指定薬物を含有しない物品であることを標榜しながら規制薬物又は指定薬物を含有する物品を含む。</p>																																																									