資　　料	最近の薬物情勢について	平成２４年９月 薬物乱用対策推進会議

１　薬物事犯検挙人員の推移

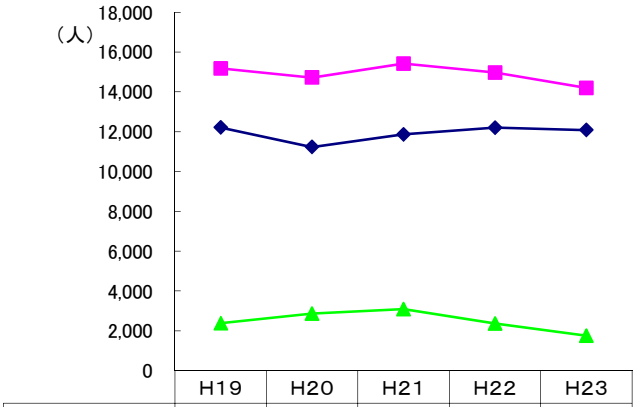

	H19	H20	H21	H22	H23
全薬物事犯	15,175	14,720	15,417	14,965	14,200
覚せい剤	12,211	11,231	11,873	12,200	12,083
大麻	2,375	2,867	3,087	2,367	1,759

２　覚醒剤事犯検挙・押収状況の推移

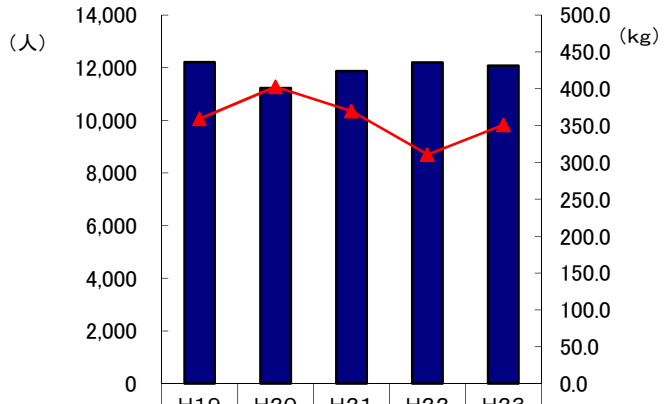

	H19	H20	H21	H22	H23
検挙人員	12,211	11,231	11,873	12,200	12,083
押収量(kg)	359.0	402.6	369.5	310.7	350.9

３　大麻事犯検挙・押収状況の推移

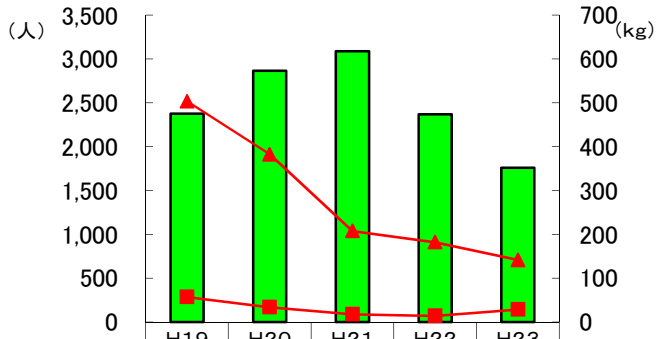

	H19	H20	H21	H22	H23
検挙人員	2,375	2,867	3,087	2,367	1,759
乾燥大麻押収量(kg)	503.6	382.3	207.4	181.7	141.1
大麻樹脂押収量(kg)	56.9	33.4	17.4	13.9	28.4

４　少年及び20歳代に係る覚醒剤・大麻事犯検挙人員の推移

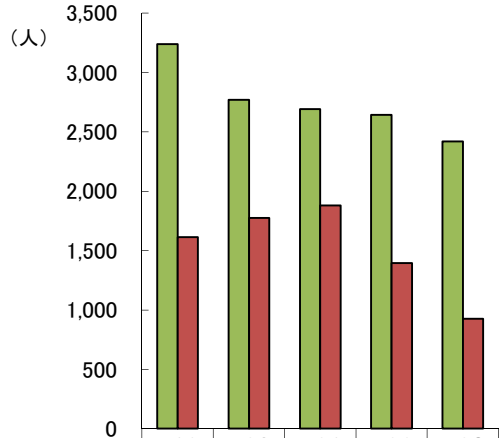

	H19	H20	H21	H22	H23
覚醒剤(少年及び20歳代)	3,239	2,769	2,692	2,642	2,420
大麻(少年及び20歳代)	1,614	1,776	1,880	1,396	926

５　覚醒剤事犯における再犯者率の推移

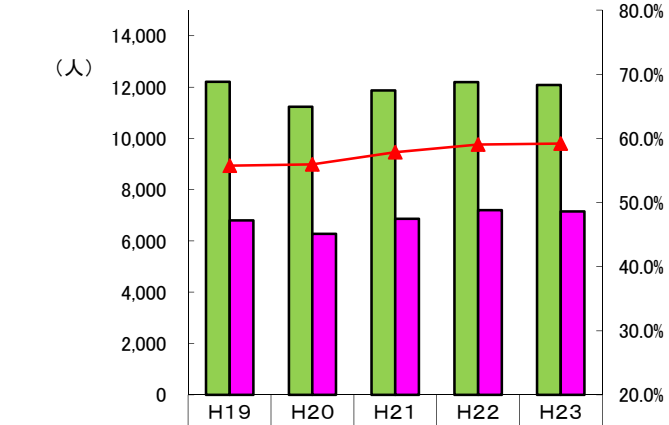

	H19	H20	H21	H22	H23
検挙人員	12,211	11,231	11,873	12,200	12,083
うち再犯者数	6,807	6,283	6,865	7,206	7,152
比率	55.7%	55.9%	57.8%	59.1%	59.2%

６　薬物密輸入事犯検挙人員の推移

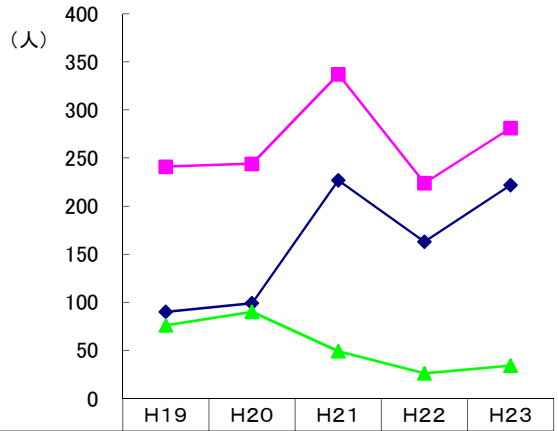

	H19	H20	H21	H22	H23
全薬物事犯	241	244	337	224	281
覚せい剤	90	99	227	163	222
大麻	76	90	49	26	34

出典：警察庁、財務省、厚生労働省、海上保安庁（内閣府集計）調べ