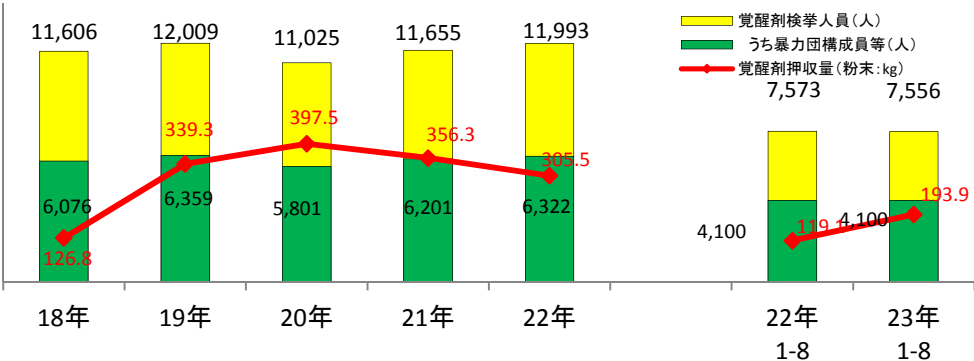
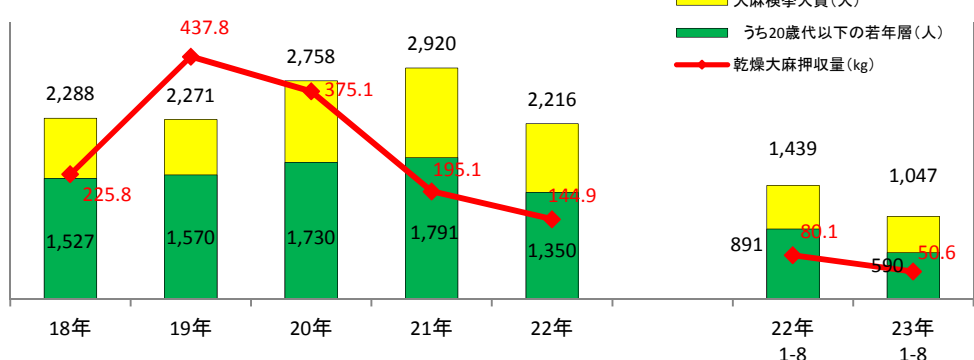
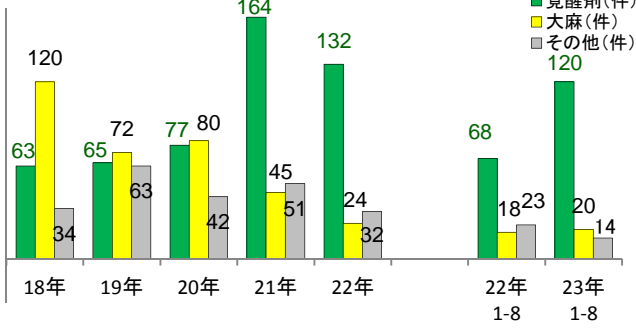
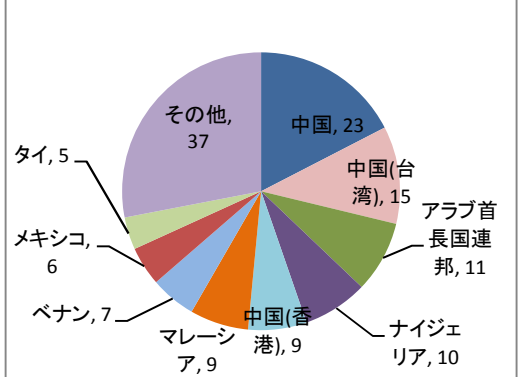
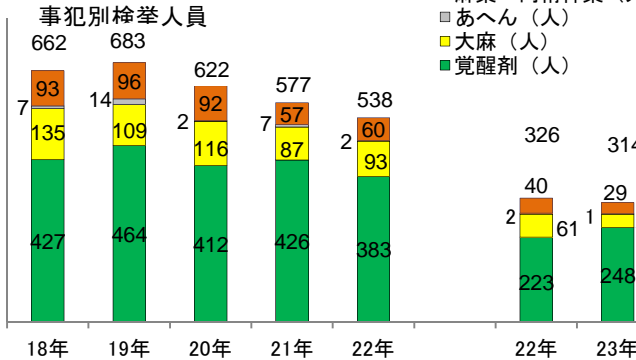
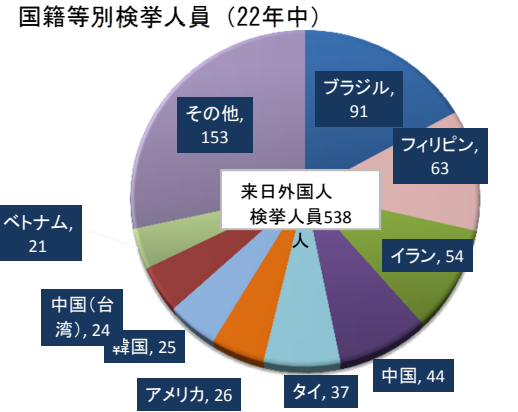


薬物乱用対策推進 地方本部全国会議資料	警察における薬物事犯 の検挙状況について	平成23年10月18日 警察庁																																																													
1 覚醒剤事犯																																																															
 <p>覚醒剤事犯の検挙状況</p> <table border="1"> <thead> <tr> <th>年次</th> <th>覚醒剤検挙人員(人)</th> <th>うち暴力団構成員等(人)</th> <th>覚醒剤押収量(粉末:kg)</th> </tr> </thead> <tbody> <tr> <td>18年</td> <td>11,606</td> <td>6,076</td> <td>126.8</td> </tr> <tr> <td>19年</td> <td>12,009</td> <td>6,359</td> <td>339.3</td> </tr> <tr> <td>20年</td> <td>11,025</td> <td>5,801</td> <td>397.5</td> </tr> <tr> <td>21年</td> <td>11,655</td> <td>6,201</td> <td>356.3</td> </tr> <tr> <td>22年</td> <td>11,993</td> <td>6,322</td> <td>305.5</td> </tr> <tr> <td>22年 1-8</td> <td>4,100</td> <td>1,100</td> <td>7,573</td> </tr> <tr> <td>23年 1-8</td> <td>4,100</td> <td>1,193.9</td> <td>7,556</td> </tr> </tbody> </table>			年次	覚醒剤検挙人員(人)	うち暴力団構成員等(人)	覚醒剤押収量(粉末:kg)	18年	11,606	6,076	126.8	19年	12,009	6,359	339.3	20年	11,025	5,801	397.5	21年	11,655	6,201	356.3	22年	11,993	6,322	305.5	22年 1-8	4,100	1,100	7,573	23年 1-8	4,100	1,193.9	7,556																													
年次	覚醒剤検挙人員(人)	うち暴力団構成員等(人)	覚醒剤押収量(粉末:kg)																																																												
18年	11,606	6,076	126.8																																																												
19年	12,009	6,359	339.3																																																												
20年	11,025	5,801	397.5																																																												
21年	11,655	6,201	356.3																																																												
22年	11,993	6,322	305.5																																																												
22年 1-8	4,100	1,100	7,573																																																												
23年 1-8	4,100	1,193.9	7,556																																																												
2 大麻事犯																																																															
 <p>大麻事犯の検挙状況</p> <table border="1"> <thead> <tr> <th>年次</th> <th>大麻検挙人員(人)</th> <th>うち20歳以下の若年層(人)</th> <th>乾燥大麻押収量(kg)</th> </tr> </thead> <tbody> <tr> <td>18年</td> <td>2,288</td> <td>1,527</td> <td>225.8</td> </tr> <tr> <td>19年</td> <td>2,271</td> <td>1,570</td> <td>437.8</td> </tr> <tr> <td>20年</td> <td>2,758</td> <td>1,730</td> <td>375.1</td> </tr> <tr> <td>21年</td> <td>2,920</td> <td>1,791</td> <td>195.1</td> </tr> <tr> <td>22年</td> <td>2,216</td> <td>1,350</td> <td>144.9</td> </tr> <tr> <td>22年 1-8</td> <td>1,439</td> <td>891</td> <td>80.1</td> </tr> <tr> <td>23年 1-8</td> <td>1,047</td> <td>590</td> <td>50.6</td> </tr> </tbody> </table>			年次	大麻検挙人員(人)	うち20歳以下の若年層(人)	乾燥大麻押収量(kg)	18年	2,288	1,527	225.8	19年	2,271	1,570	437.8	20年	2,758	1,730	375.1	21年	2,920	1,791	195.1	22年	2,216	1,350	144.9	22年 1-8	1,439	891	80.1	23年 1-8	1,047	590	50.6																													
年次	大麻検挙人員(人)	うち20歳以下の若年層(人)	乾燥大麻押収量(kg)																																																												
18年	2,288	1,527	225.8																																																												
19年	2,271	1,570	437.8																																																												
20年	2,758	1,730	375.1																																																												
21年	2,920	1,791	195.1																																																												
22年	2,216	1,350	144.9																																																												
22年 1-8	1,439	891	80.1																																																												
23年 1-8	1,047	590	50.6																																																												
3 密輸事犯																																																															
 <p>密輸事犯の検挙状況</p> <table border="1"> <thead> <tr> <th>年次</th> <th>覚醒剤(件)</th> <th>大麻(件)</th> <th>その他(件)</th> </tr> </thead> <tbody> <tr> <td>18年</td> <td>63</td> <td>120</td> <td>34</td> </tr> <tr> <td>19年</td> <td>65</td> <td>72</td> <td>63</td> </tr> <tr> <td>20年</td> <td>77</td> <td>80</td> <td>42</td> </tr> <tr> <td>21年</td> <td>164</td> <td>45</td> <td>51</td> </tr> <tr> <td>22年</td> <td>132</td> <td>24</td> <td>32</td> </tr> <tr> <td>22年 1-8</td> <td>68</td> <td>18</td> <td>23</td> </tr> <tr> <td>23年 1-8</td> <td>120</td> <td>20</td> <td>14</td> </tr> </tbody> </table>	年次	覚醒剤(件)	大麻(件)	その他(件)	18年	63	120	34	19年	65	72	63	20年	77	80	42	21年	164	45	51	22年	132	24	32	22年 1-8	68	18	23	23年 1-8	120	20	14	<p>覚醒剤密輸入における仕出国(22年中)</p>  <table border="1"> <thead> <tr> <th>仕出国</th> <th>件数</th> </tr> </thead> <tbody> <tr> <td>中国</td> <td>23</td> </tr> <tr> <td>中国(台湾)</td> <td>15</td> </tr> <tr> <td>アラブ首長国連邦</td> <td>11</td> </tr> <tr> <td>ナイジェリア</td> <td>10</td> </tr> <tr> <td>中国(香港)</td> <td>9</td> </tr> <tr> <td>マレーシア</td> <td>9</td> </tr> <tr> <td>ベナン</td> <td>7</td> </tr> <tr> <td>メキシコ</td> <td>6</td> </tr> <tr> <td>タイ</td> <td>5</td> </tr> <tr> <td>その他</td> <td>37</td> </tr> </tbody> </table>	仕出国	件数	中国	23	中国(台湾)	15	アラブ首長国連邦	11	ナイジェリア	10	中国(香港)	9	マレーシア	9	ベナン	7	メキシコ	6	タイ	5	その他	37								
年次	覚醒剤(件)	大麻(件)	その他(件)																																																												
18年	63	120	34																																																												
19年	65	72	63																																																												
20年	77	80	42																																																												
21年	164	45	51																																																												
22年	132	24	32																																																												
22年 1-8	68	18	23																																																												
23年 1-8	120	20	14																																																												
仕出国	件数																																																														
中国	23																																																														
中国(台湾)	15																																																														
アラブ首長国連邦	11																																																														
ナイジェリア	10																																																														
中国(香港)	9																																																														
マレーシア	9																																																														
ベナン	7																																																														
メキシコ	6																																																														
タイ	5																																																														
その他	37																																																														
4 来日外国人薬物事犯																																																															
<p>事犯別検挙人員</p>  <p>来日外国人薬物事犯の検挙人員</p> <table border="1"> <thead> <tr> <th>年次</th> <th>麻薬・向精神薬(人)</th> <th>あへん(人)</th> <th>大麻(人)</th> <th>覚醒剤(人)</th> </tr> </thead> <tbody> <tr> <td>18年</td> <td>93</td> <td>7</td> <td>135</td> <td>427</td> </tr> <tr> <td>19年</td> <td>96</td> <td>14</td> <td>109</td> <td>464</td> </tr> <tr> <td>20年</td> <td>92</td> <td>2</td> <td>116</td> <td>412</td> </tr> <tr> <td>21年</td> <td>57</td> <td>7</td> <td>87</td> <td>426</td> </tr> <tr> <td>22年</td> <td>60</td> <td>2</td> <td>93</td> <td>383</td> </tr> <tr> <td>22年 1-8</td> <td>40</td> <td>2</td> <td>61</td> <td>223</td> </tr> <tr> <td>23年 1-8</td> <td>29</td> <td>1</td> <td>36</td> <td>248</td> </tr> </tbody> </table>	年次	麻薬・向精神薬(人)	あへん(人)	大麻(人)	覚醒剤(人)	18年	93	7	135	427	19年	96	14	109	464	20年	92	2	116	412	21年	57	7	87	426	22年	60	2	93	383	22年 1-8	40	2	61	223	23年 1-8	29	1	36	248	<p>国籍等別検挙人員(22年中)</p>  <p>来日外国人検挙人員538人</p> <table border="1"> <thead> <tr> <th>国籍等別</th> <th>人数</th> </tr> </thead> <tbody> <tr> <td>中国</td> <td>44</td> </tr> <tr> <td>タイ</td> <td>37</td> </tr> <tr> <td>アメリカ</td> <td>26</td> </tr> <tr> <td>韓国</td> <td>25</td> </tr> <tr> <td>中国(台湾)</td> <td>24</td> </tr> <tr> <td>ベトナム</td> <td>21</td> </tr> <tr> <td>その他</td> <td>153</td> </tr> <tr> <td>ブラジル</td> <td>91</td> </tr> <tr> <td>フィリピン</td> <td>63</td> </tr> <tr> <td>イラン</td> <td>54</td> </tr> </tbody> </table>	国籍等別	人数	中国	44	タイ	37	アメリカ	26	韓国	25	中国(台湾)	24	ベトナム	21	その他	153	ブラジル	91	フィリピン	63	イラン	54
年次	麻薬・向精神薬(人)	あへん(人)	大麻(人)	覚醒剤(人)																																																											
18年	93	7	135	427																																																											
19年	96	14	109	464																																																											
20年	92	2	116	412																																																											
21年	57	7	87	426																																																											
22年	60	2	93	383																																																											
22年 1-8	40	2	61	223																																																											
23年 1-8	29	1	36	248																																																											
国籍等別	人数																																																														
中国	44																																																														
タイ	37																																																														
アメリカ	26																																																														
韓国	25																																																														
中国(台湾)	24																																																														
ベトナム	21																																																														
その他	153																																																														
ブラジル	91																																																														
フィリピン	63																																																														
イラン	54																																																														

平成23年の数値は暫定値である。