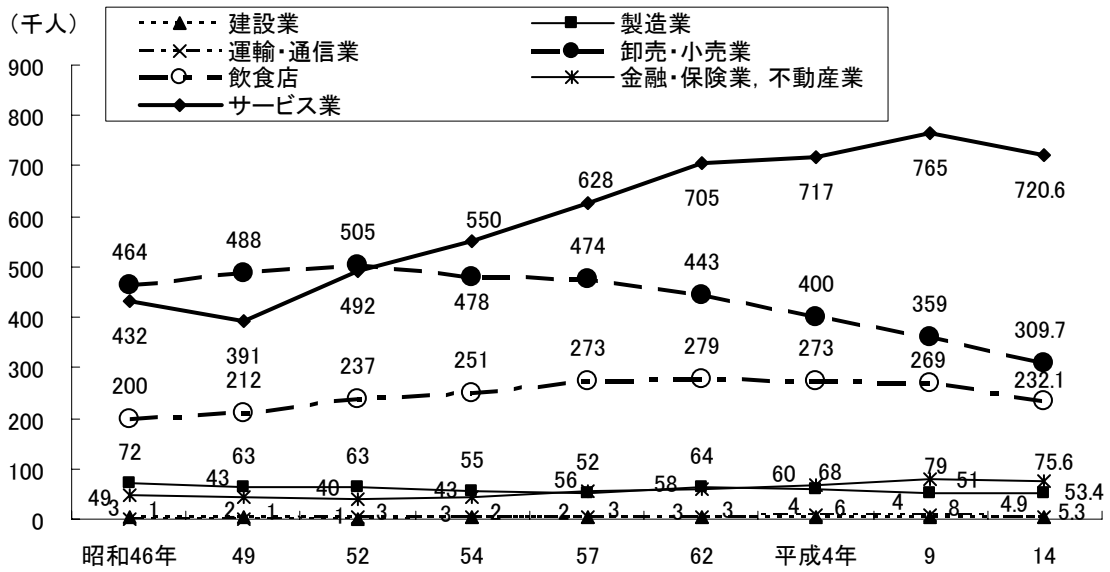
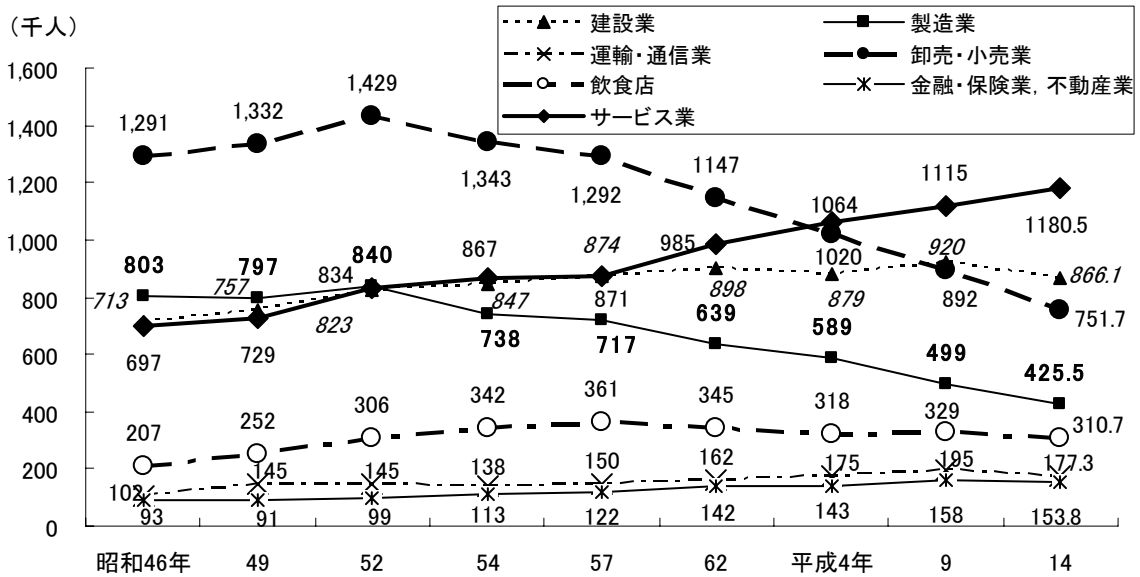


図表 2-4 自営業主数（内職者を除く。）の産業別推移
（女性）



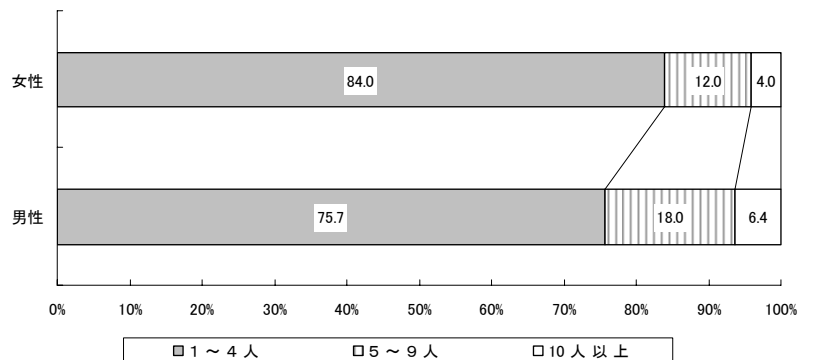
（男性）



資料出所：総務省統計局「就業構造基本調査」

（注）平成14年の数値は平成9年調査の産業分類区分により集計したもの。

図表 2-7 自営業主（雇人のある業主）
の従業者規模別割合

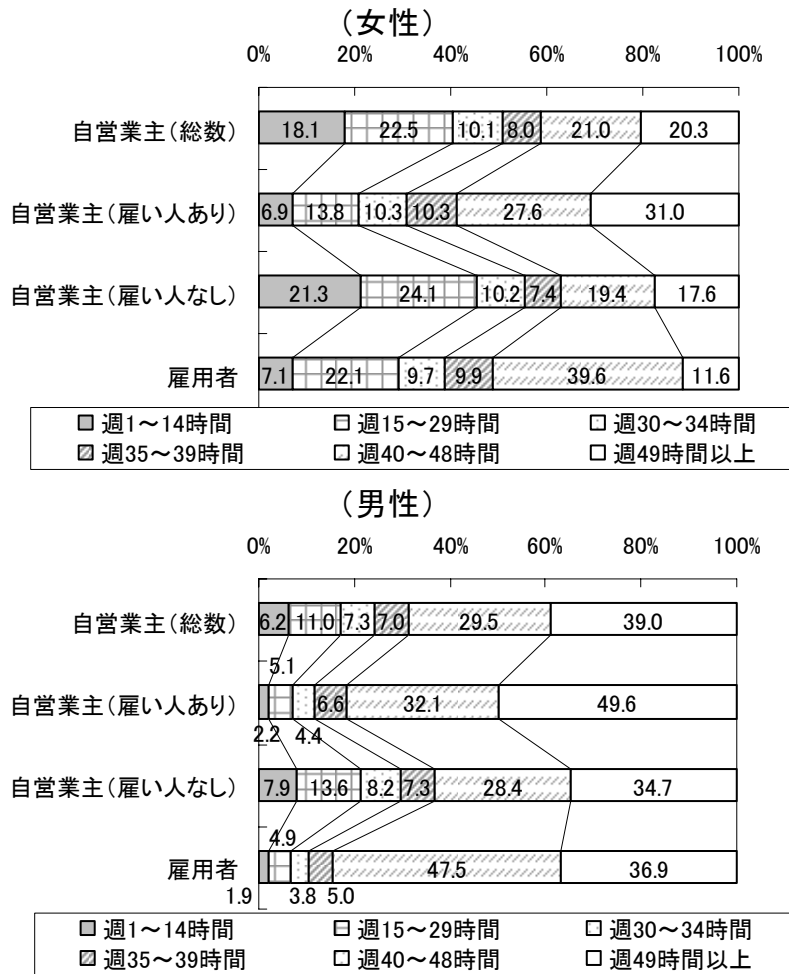


資料出所：総務省統計局「就業構造基本調査」

（平成14年）

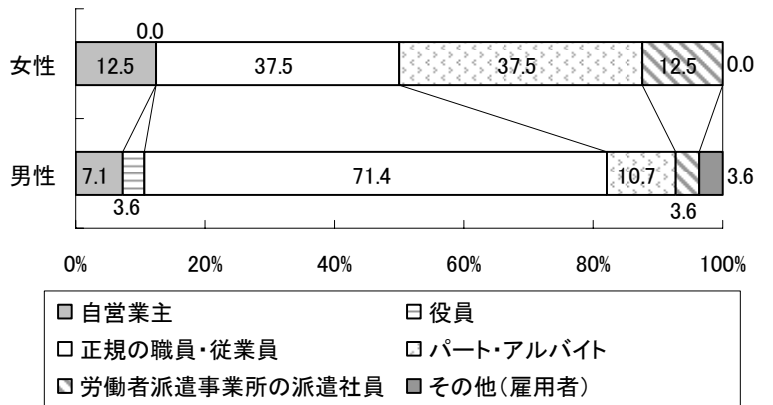
（注）従業者には自営業主自身も含まれる。

図表 2-14 自営業主（内職者を除く。）・雇用者の就業時間別、雇い人あり・なし別割合（非農林業）



資料出所：総務省統計局「労働力調査（詳細結果）」（平成 18 年）

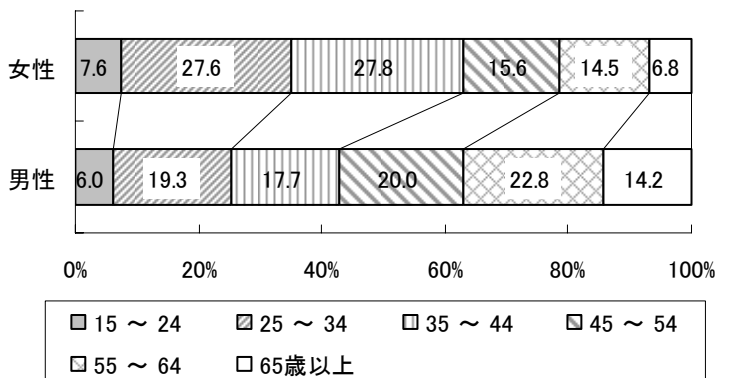
図表 2-18 過去 3 年間に離職した前職のある自営業主の前職の従業上の地位別割合



資料出所：総務省統計局「労働力調査（詳細結果）」（平成 18 年）

(注) 前職・現職とも、「自営業主」には内職者を含まない。

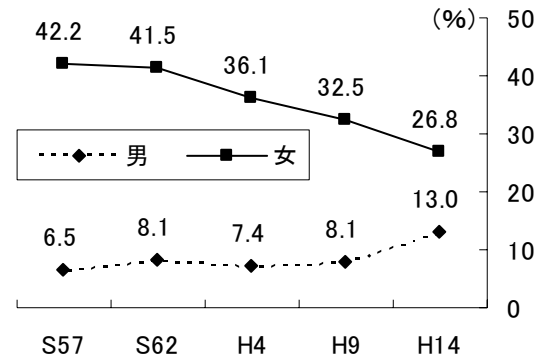
図表 2-22 新規開業者の年齢階級別割合



資料出所：総務省統計局「就業構造基本調査」（平成 14 年）

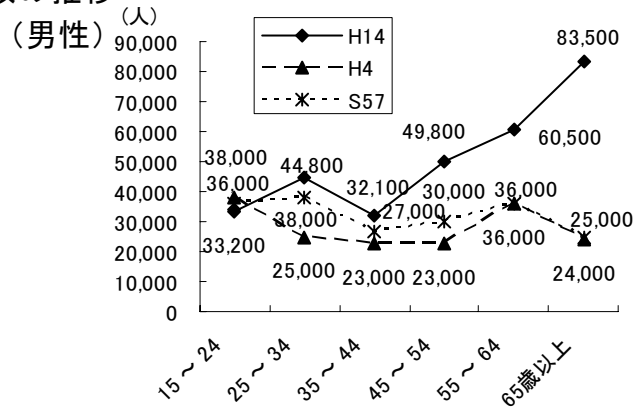
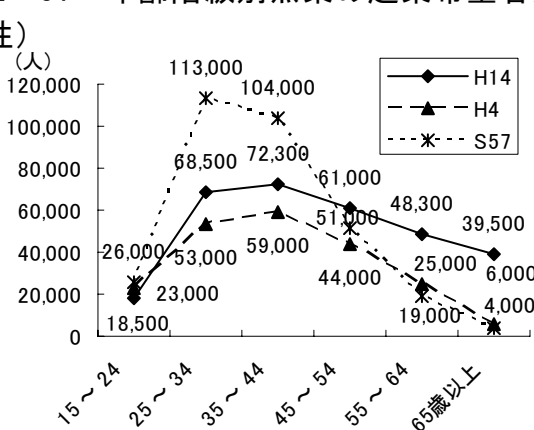
(注) 新規開業者には内職者を含む。

図表 2-28 起業希望者に対する新規開業者の比率の推移



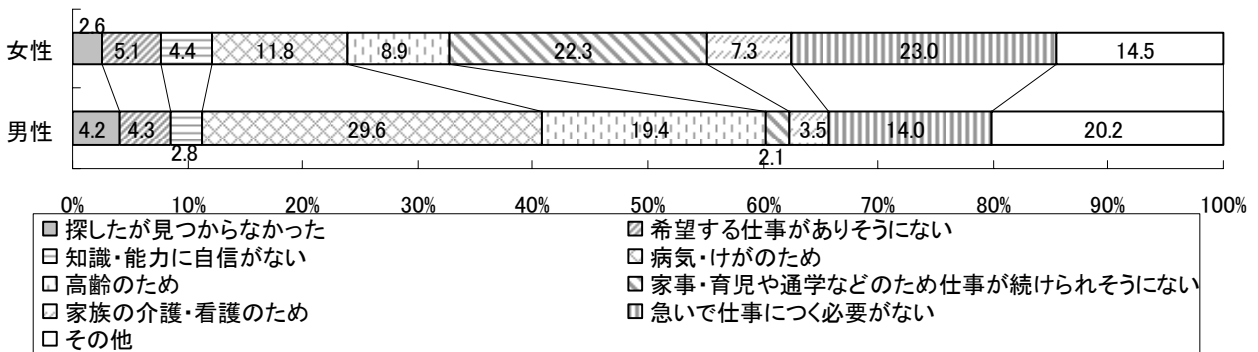
資料出所：総務省統計局「就業構造基本調査」

図表 2-31 年齢階級別無業の起業希望者数の推移 (女性)



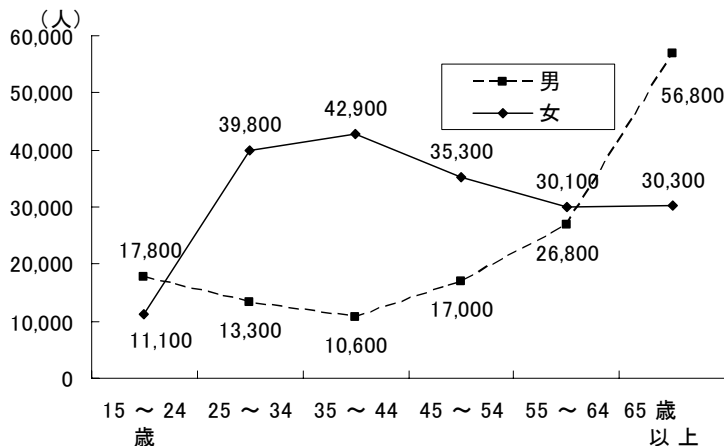
資料出所：総務省統計局「就業構造基本調査」

図表 2-34 開業準備をしていない無業起業希望者の開業準備していない理由別割合



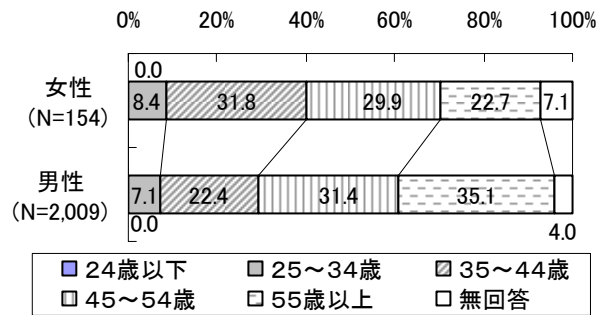
資料出所：総務省統計局「就業構造基本調査」(平成 14 年)

図表 2-35 年齢階級別無業の起業希望者(非開業準備者)数



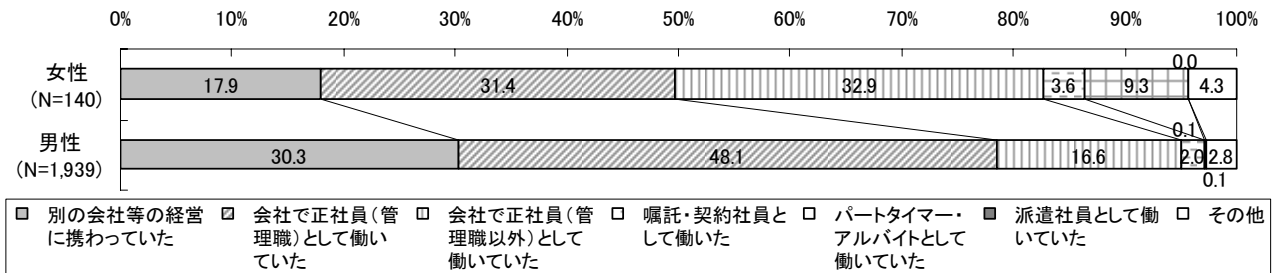
資料出所：総務省統計局「就業構造基本調査」(平成 14 年)

図表 2-37 起業者の年齢階級別割合



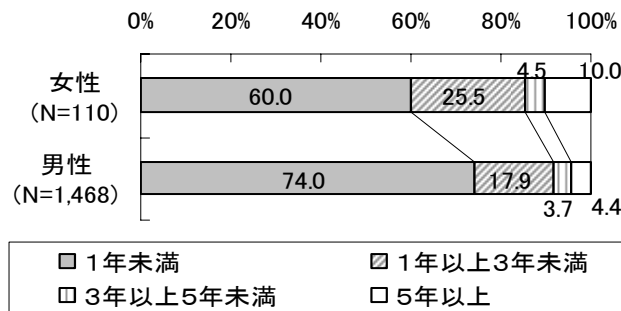
資料出所：(財) 21 世紀職業財団「起業に関する現状及び意識に関するアンケート」(平成 18 年)

図表 2-40 就業経験のある起業者の前職の就業形態別割合



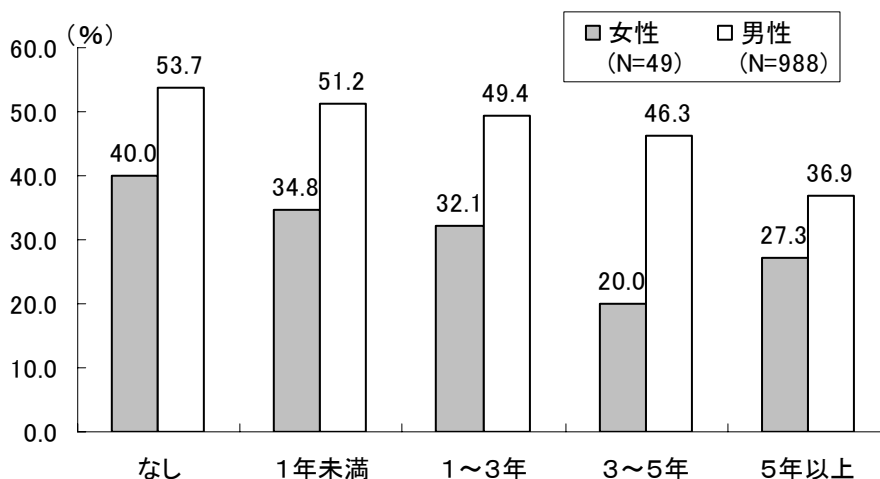
資料出所：(財) 21 世紀職業財団「起業に関する現状及び意識に関するアンケート」(平成 18 年)

図表 2-42 就業中断期間のある起業者の就業中断期間別割合



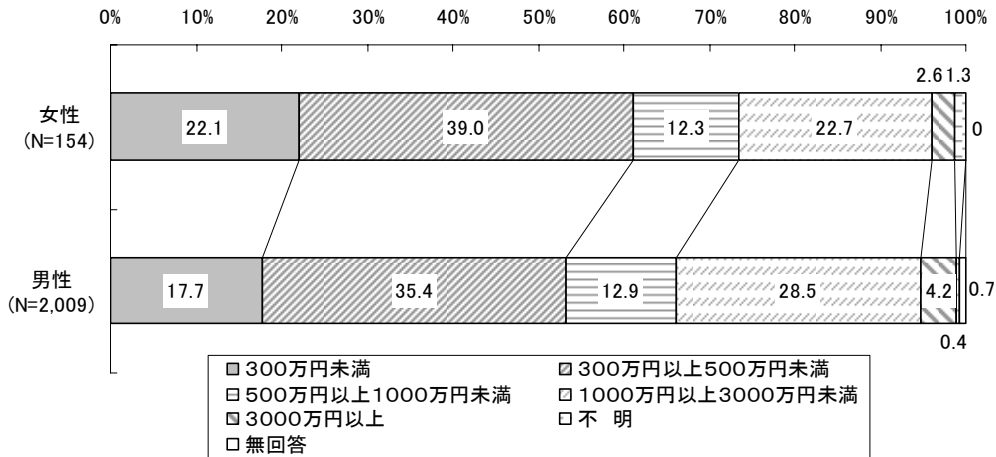
資料出所：(財) 21 世紀職業財団「起業に関する現状及び意識に関するアンケート」(平成 18 年)

図表 2-46 就業中断期間別「販路や取引先の開拓につながる人脈づくり」回答起業者割合(複数回答)



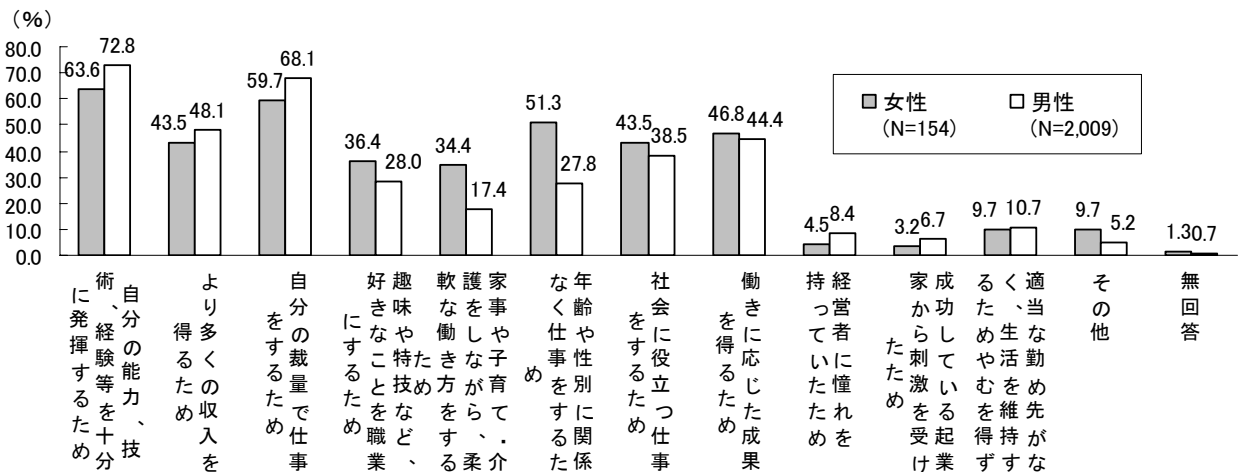
資料出所：(財) 21 世紀職業財団「起業に関する現状及び意識に関するアンケート」(平成 18 年)

図表 2-50 起業者の資本金額別割合



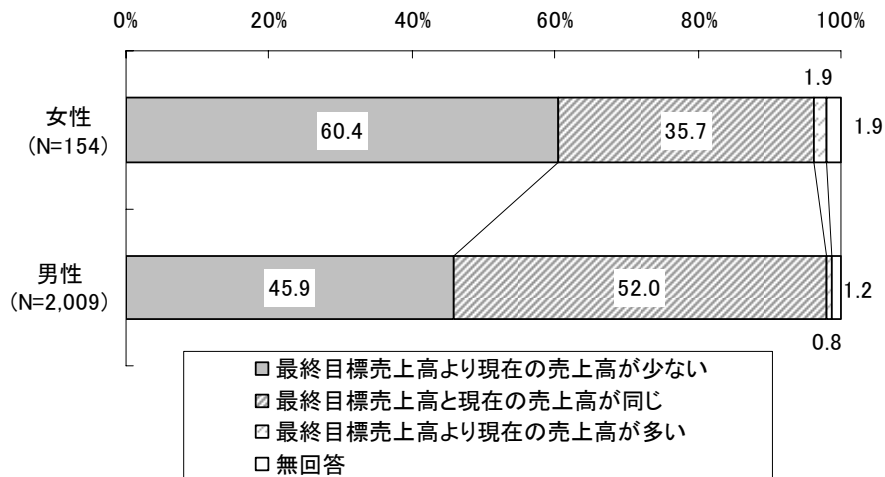
資料出所：(財) 21 世紀職業財団「起業に関する現状及び意識に関するアンケート」(平成 18 年)

図表 2-52 起業の目的別起業者割合 (3 つまで複数回答)



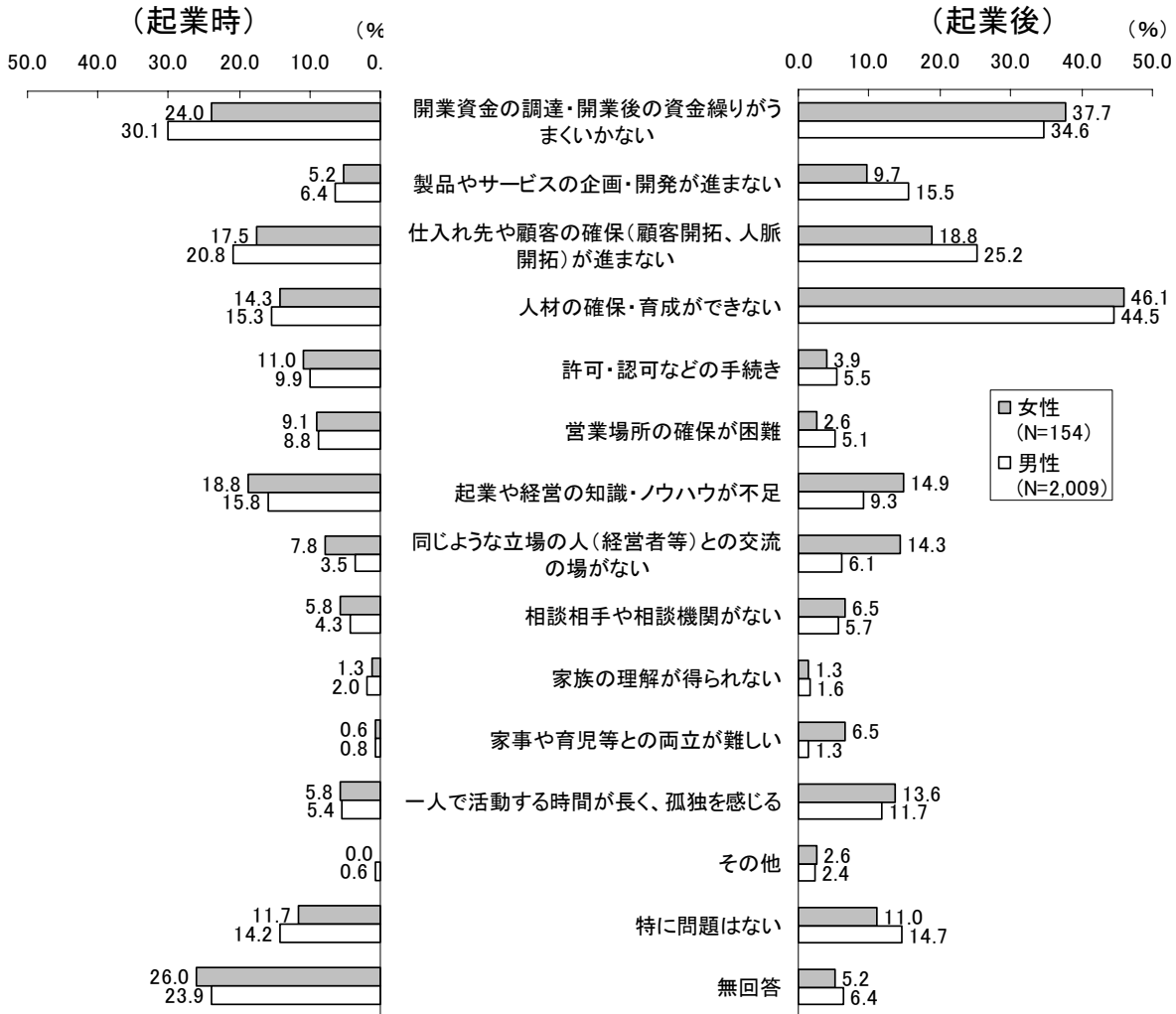
資料出所：(財) 21 世紀職業財団「起業に関する現状及び意識に関するアンケート」(平成 18 年)

図表 2-55 最終目標年間売上高達成状況別起業者割合



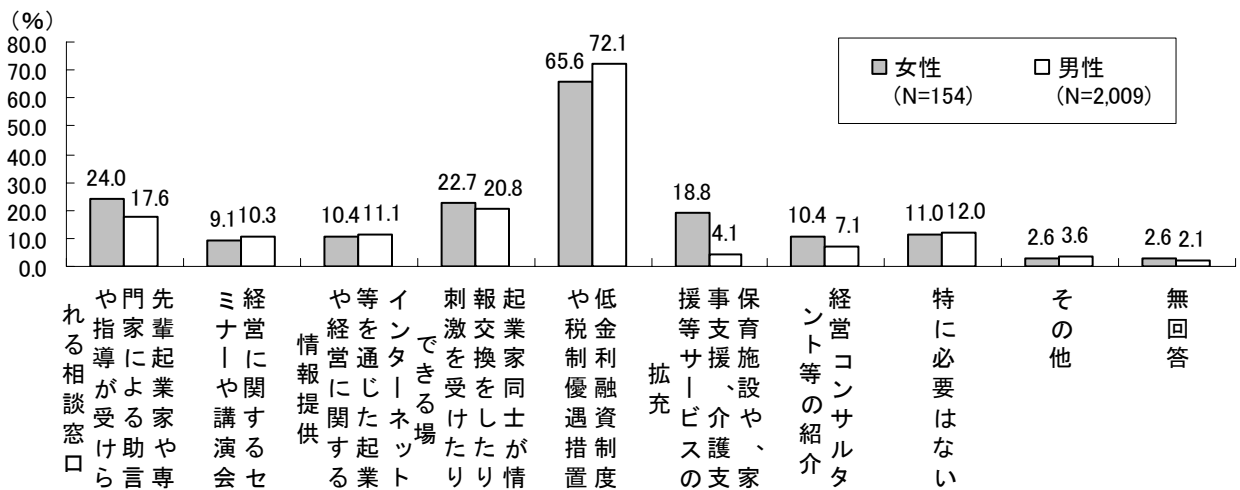
資料出所：(財) 21 世紀職業財団「起業に関する現状及び意識に関するアンケート」(平成 18 年)

図表 2-58 起業時・起業後の問題別起業者割合（3つまで複数回答）



資料出所：（財）21世紀職業財団「起業に関する現状及び意識に関するアンケート」（平成18年）

図表 2-60 現在必要とするサービスや支援別起業者割合（3つまで複数回答）



資料出所：（財）21世紀職業財団「起業に関する現状及び意識に関するアンケート」（平成18年）