

## 7. 自己意識・社会意識

### 7-1. 価値観(Q41)

#### 【男性】

様々な「価値観」についての意識を質問したところ、【継続無子家族】は「親孝行は大事」、「恩返しをすることは大事なことだ」といった伝統的価値観が、【若年無子家族】や【若年一人っ子家族】に比べて低い。一方で、「社会がよくなってこそ個人が幸せになる」という意識は強く、「政治や社会問題に関し議論するのが好き」など、社会への関心や要求が若年グループに比べ強い。【若年無子家族】と【若年一人っ子家族】を比較すると、それほど大きな差はみられないが、「親孝行は大事」とともに「個人の権利や自由を尊重することは大事」という意識は【若年無子家族】の方が高くなっている。

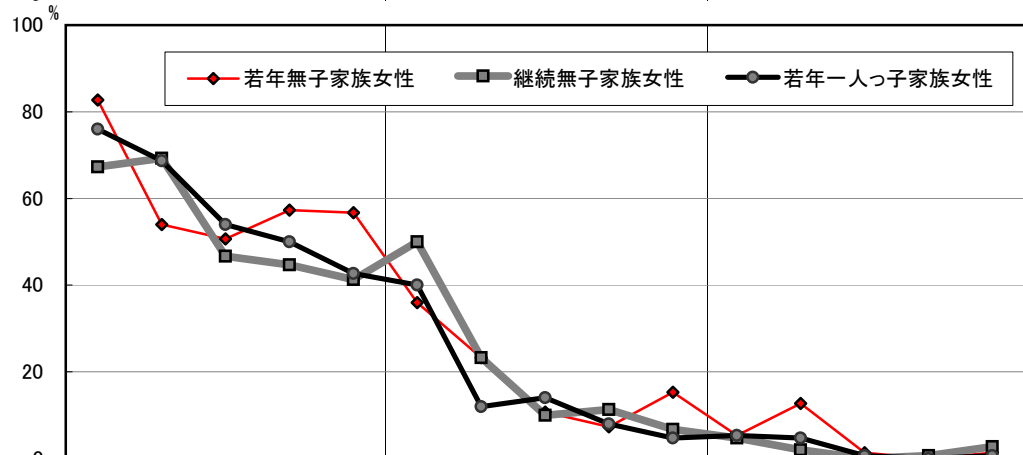
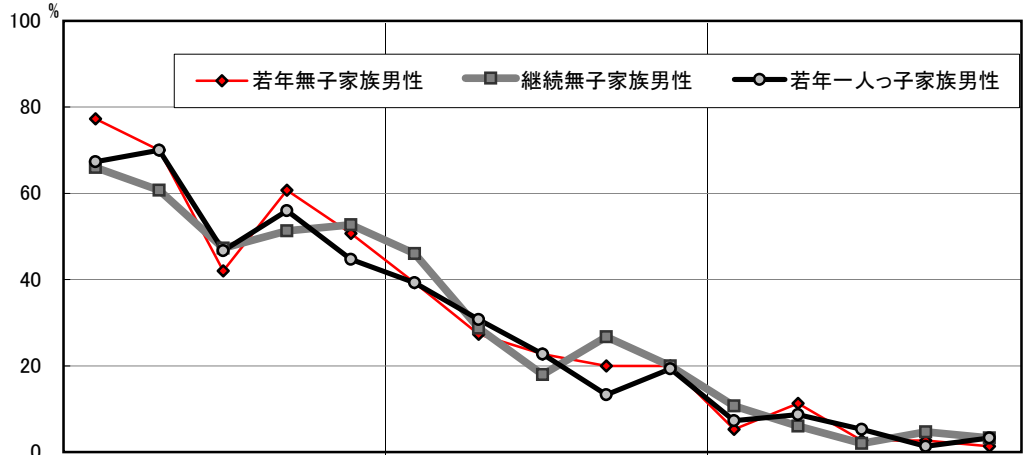
#### 【女性】

女性の場合も、【継続無子家族】は「親孝行は大事」、「恩返しをすることは大事なことだ」といった伝統的価値観が、【若年無子家族】や【若年一人っ子家族】に比べて低い。一方で、「社会がよくなってこそ個人が幸せになる」という意識は若年グループに比べて強くなっている。

また女性は総じて「日本の社会通念や習慣は男女平等と思わない」という意識が強いが、【継続無子家族】の場合は、男女差がみられない。

なお【若年無子家族】は他グループに比べて「世の中に対する不公平感」が低く、「個人の権利や自由を尊重することは大事」という意識が強い。

図表7-1. 価値観(複数回答)(基数:全体)



	親孝行をすることだ	世の中には、不公平なことが多いと思う	日本の社会通念や習慣は男女平等と思わない	恩返しをすることは大事なことだ	個人の権利や自由を尊重することは大事だ	社会が良くなってこそ個人が幸せになる	日本人であることを誇りに思う	間違っていると思う人がいれば、注意する	政治や社会問題に関し議論するのが好き	自分の能力や生き方に自信を持っている	まじめに努力すれば、報われる社会だと思う	自分の将来は明るい	誰もみてなければ構わない規則を破って構わない	21世紀は希望に満ちた社会になると思う	無記入
各グループN=150															
若年無子家族男性	77.3	70.0	42.0	60.7	50.7	39.3	27.3	22.7	20.0	20.0	5.3	11.3	2.7	2.7	1.3
継続無子家族男性	66.0	60.7	47.3	51.3	52.7	46.0	28.7	18.0	26.7	20.0	10.7	6.0	2.0	4.7	3.3
若年一人っ子家族男性	67.3	70.0	46.7	56.0	44.7	39.3	30.7	22.7	13.3	19.3	7.3	8.7	5.3	1.3	3.3
若年無子家族女性	82.7	54.0	50.7	57.3	56.7	36.0	23.3	10.7	7.3	15.3	5.3	12.7	1.3	0.0	1.3
継続無子家族女性	67.3	69.3	46.7	44.7	41.3	50.0	23.3	10.0	11.3	6.7	4.7	2.0	0.0	0.7	2.7
若年一人っ子家族女性	76.0	68.7	54.0	50.0	42.7	40.0	12.0	14.0	8.0	4.7	5.3	4.7	0.7	0.0	0.7

## 7-2. 現在及び将来の不安(Q42)

### 【男性】

どのグループでも不安として主に意識されているのは「家族の健康・病気」「自分の健康・病気」である。この他、【若年無子家族】では「国の経済・景気」、【継続無子家族】では「老後の生活」、【若年一人っ子家族】では「子どもの将来」が大きな不安となっている。

### 【女性】

女性の場合も「家族の健康・病気」は共通して大きな不安になっている。ただし、その他の不安内容は、各グループによってかなり異なっている。

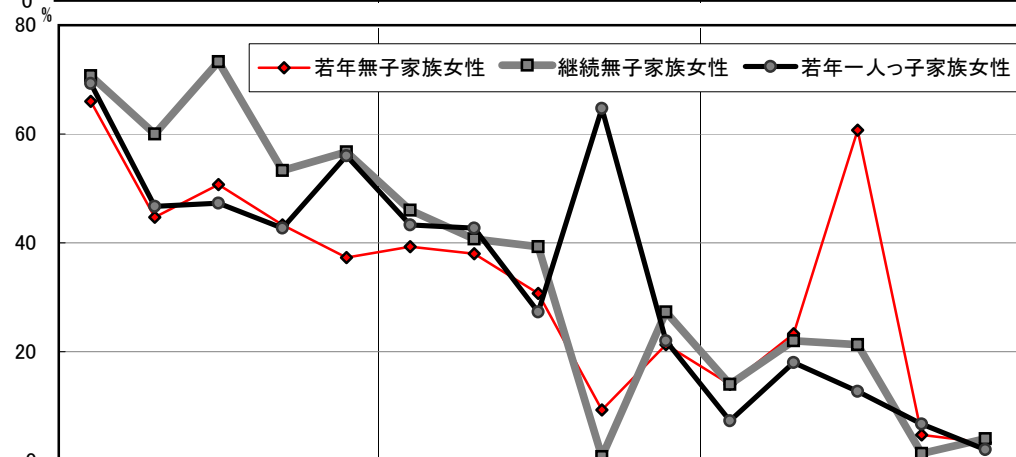
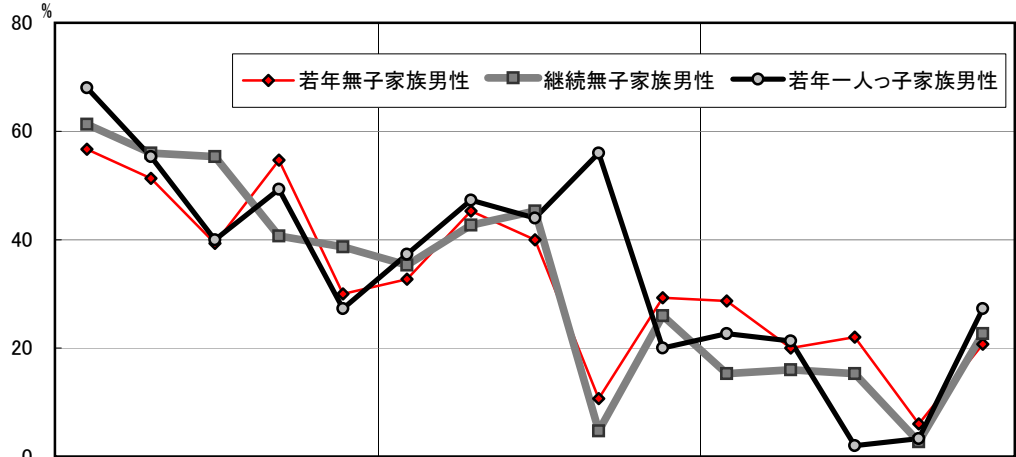
【若年無子家族】では「家族の健康・病気」に次いで「妊娠・出産」が6割を超えており、高い。一方、【継続無子家族】では「老後の生活」(73.3%)が「家族の健康・病気」(70.7%)を上回り、トップになっている。【若年一人っ子家族】では「子どもの将来」(64.7%)への不安も強い。

これらに加えて、【継続無子家族】と【若年一人っ子家族】では「親の介護」を挙げる人が半数を超えている。

図表7-2-1. 現在及び将来の不安(複数回答)(基数:全体)

		若年無子家族	%	継続無子家族	%	若年一人っ子家族	%
男性	1位	家族の健康・病気	56.7	家族の健康・病気	61.3	家族の健康・病気	68.0
	2位	国の経済・景気	54.7	自分の健康・病気	56.0	子どもの将来	56.0
	3位	自分の健康・病気	51.3	老後の生活	55.3	自分の健康・病気	55.3
	4位	給与・年収のダウン	45.3	日本の将来・行方	45.3	国の経済・景気	49.3
	5位	日本の将来・行方	40.0	給与・年収のダウン	42.7	給与・年収のダウン	47.3
女性	1位	家族の健康・病気	66.0	老後の生活	73.3	家族の健康・病気	69.3
	2位	妊娠・出産	60.7	家族の健康・病気	70.7	子どもの将来	64.7
	3位	老後の生活	50.7	自分の健康・病気	60.0	親の介護	56.0
	4位	自分の健康・病気	44.7	親の介護	56.7	老後の生活	47.3
	5位	国の経済・景気	43.3	国の経済・景気	53.3	自分の健康・病気	46.7

図表7-2-2. 現在及び将来の不安(複数回答)(基数:全体)



家族の健康・病気	自分の健康・病気	老後の生活	国の経済・景気	親の介護	社会の治安	給与・年収のダウン	日本の将来・行方	子どもの将来	リストラ・失業	自分の進路・将来	財産・貯蓄の目減り	妊娠・出産	結婚・離婚	自分の会社の業績・将来
----------	----------	-------	---------	------	-------	-----------	----------	--------	---------	----------	-----------	-------	-------	-------------

各グループN=150

若年無子家族男性	56.7	51.3	39.3	54.7	30.0	32.7	45.3	40.0	10.7	29.3	28.7	20.0	22.0	6.0	20.7
継続無子家族男性	61.3	56.0	55.3	40.7	38.7	35.3	42.7	45.3	4.7	26.0	15.3	16.0	15.3	2.7	22.7
若年一人っ子家族男性	68.0	55.3	40.0	49.3	27.3	37.3	47.3	44.0	56.0	20.0	22.7	21.3	2.0	3.3	27.3
若年無子家族女性	66.0	44.7	50.7	43.3	37.3	39.3	38.0	30.7	9.3	21.3	14.0	23.3	60.7	4.7	3.3
継続無子家族女性	70.7	60.0	73.3	53.3	56.7	46.0	40.7	39.3	0.7	27.3	14.0	22.0	21.3	1.3	4.0
若年一人っ子家族女性	69.3	46.7	47.3	42.7	56.0	43.3	42.7	27.3	64.7	22.0	7.3	18.0	12.7	6.7	2.0

(%)