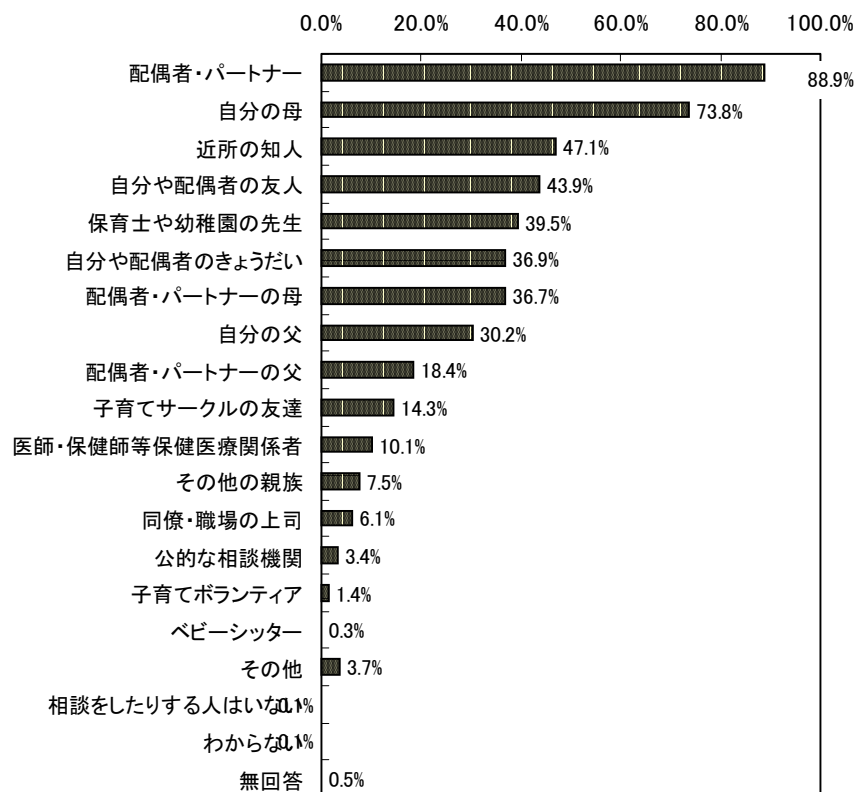


### (3) 子育てについての相談相手（母親）

母親の子育てに関する相談相手は、「配偶者・パートナー（父親）」が 88.9%と最も多く、次いで「自分の母（73.8%）」となっている。これらからだいぶ数値は下がるが、以下「近所の知人（47.1%）」、「自分や配偶者の友人（43.9%）」と続く。

これらの身近な人に比べて、「子育てサークルの友達」、「医師・保健士等保健医療関係者」、「公的な相談機関」などの専門家をあげた母親は少ない。

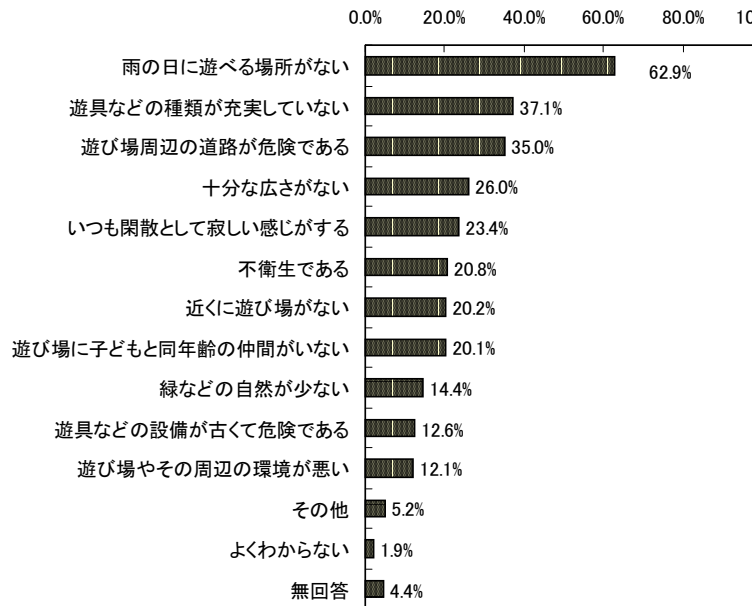
図表 2 - 1 - 51 子育てについての相談相手（単数回答 n=1,765）



#### (4) 近隣の子どもの遊び場、外出時に困ること（母親）

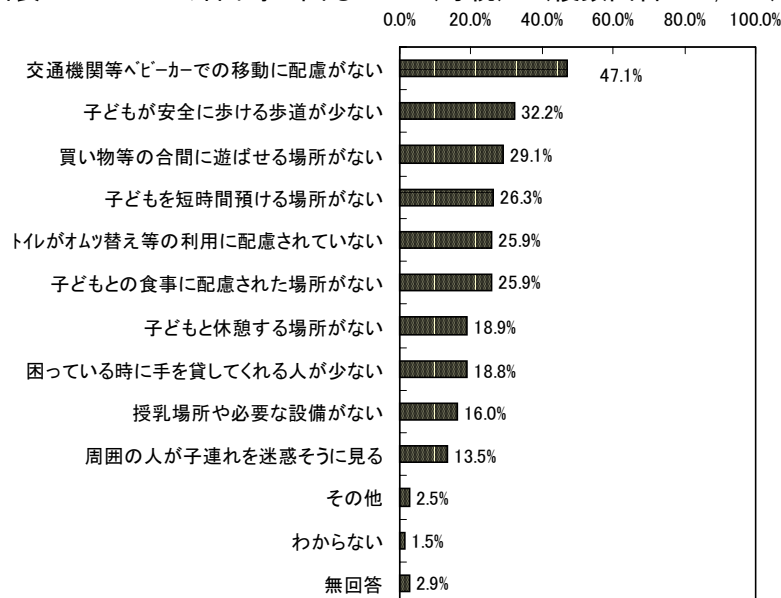
近隣の子どもの遊び場で困ることについては、「雨の日に遊べる場所がない(62.9%)」が最も多くあげられている。「遊び場周辺の道路が危険である(35.0%)」、「不衛生である(20.8%)」、「遊具などの設備が古くて危険である(12.6%)」といった、安全・衛生上の不安もあげられている。

図表 2 - 1 - 52 近隣の子どもの遊び場で困ること（母親）（複数回答 n=1,765）



外出時に困ることについては、「交通機関等ベビーカーでの移動に配慮がない(47.1%)」が最も多く、次いで「子どもが安全に歩ける歩道がない(32.2%)」があげられている。「周囲の人が子連れを迷惑そうに見る(13.5%)」といった心理的な問題も少なくない。

図表 2 - 1 - 53 外出時に困ること（母親）（複数回答 n=1,765）

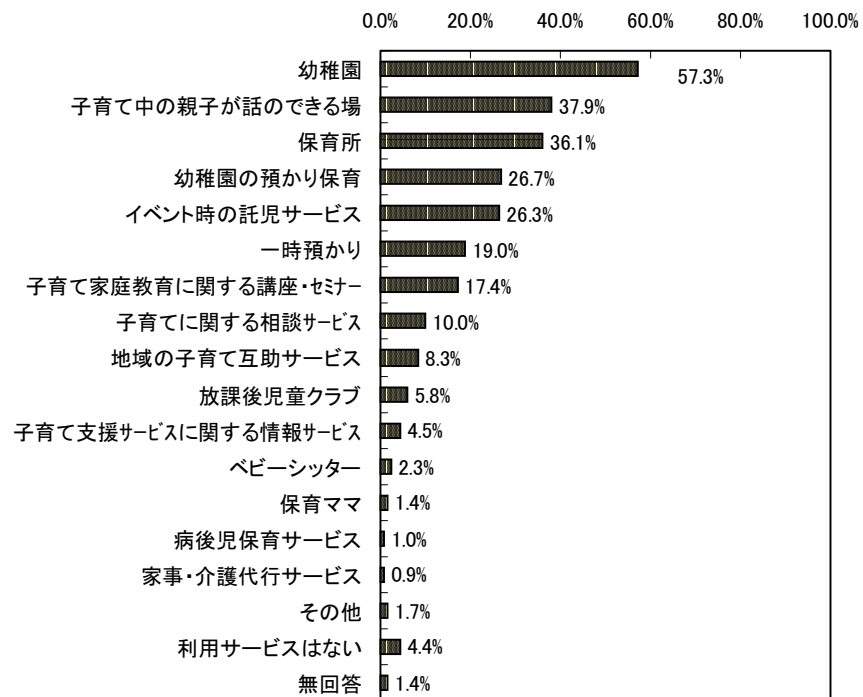


## 6. 子育て支援サービスについて

### (1) 利用している・利用したことがあるサービス（母親）

子育て支援サービスの利用については、「幼稚園」の利用経験が最も多く、57.3%となっている。「子育て中の親子が話のできる場所（37.9%）」、「保育所（36.1%）」がこれに続いている。

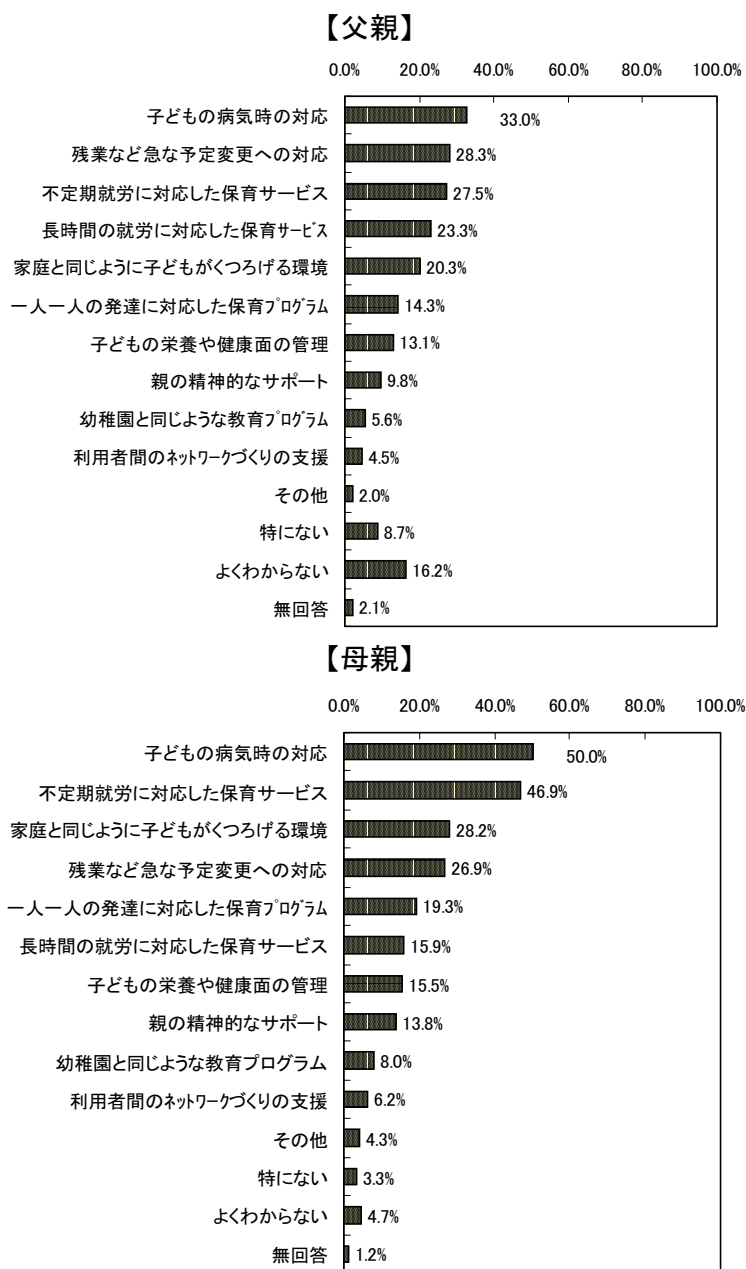
図表 2 - 1 - 54 利用している・利用したことがあるサービス（母親）（複数回答 n=1,765）



## (2) 保育サービスへの期待

保育サービスへの期待としては、父親からは「子どもの病気時の対応（33.0%）」、「残業など急な予定変更への対応（28.3%）」など緊急時への対応ニーズと、「短期間等の就労に対応した保育サービス（27.5%）」、「長時間の就労に対応した保育サービス（23.3%）」といった、就業形態の多様化への対応ニーズがある。母親からは、「子どもの病気時の対応（50.0%）」、「不定期就労に対応した保育サービス（46.9%）」、「残業など急な予定変更への対応（26.9%）」の他、「家庭と同じように子どもがくつろげる環境（28.2%）」、「一人一人の発達に対応した保育プログラム（19.3%）」などもあげられている。

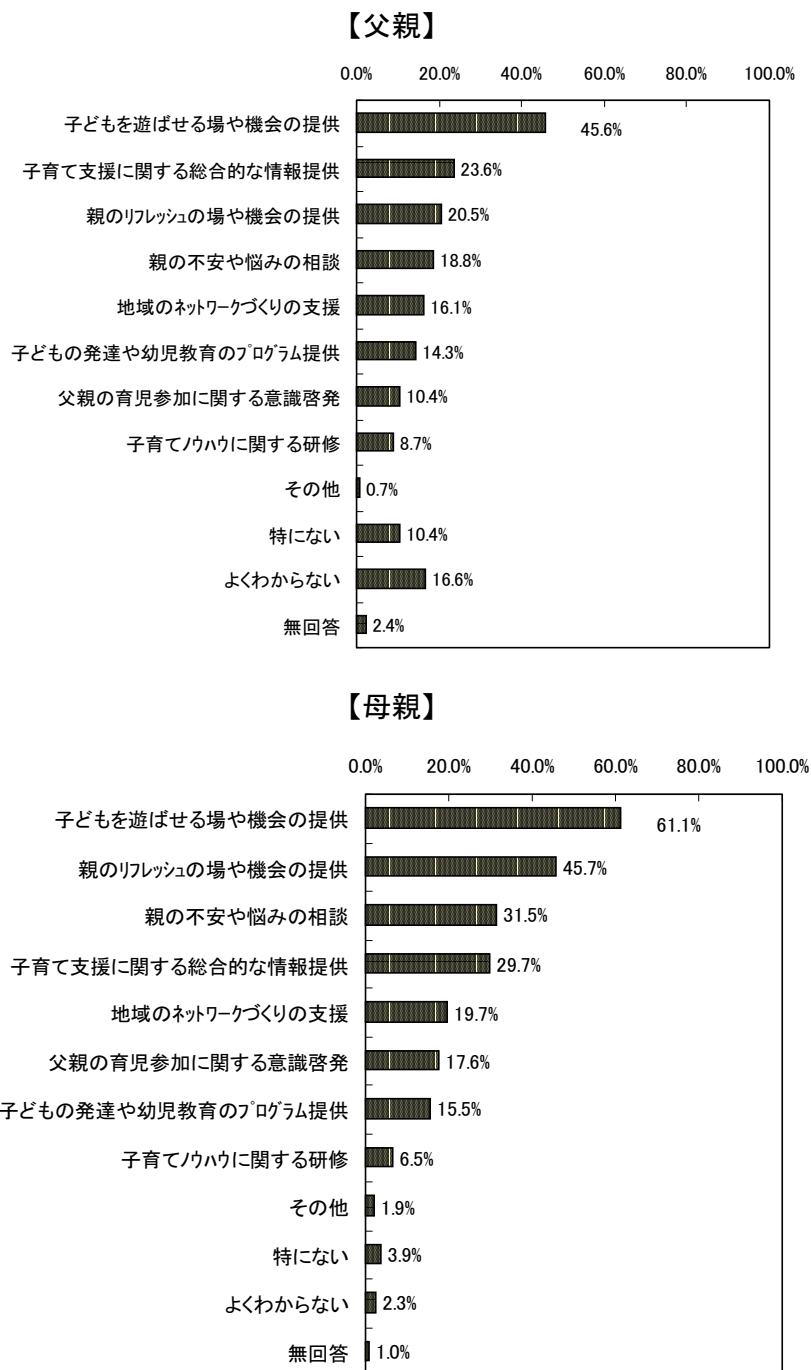
図表 2 - 1 - 55 保育サービスへの期待（複数回答（3つまで）n=1,765）



### (3) 保育サービス以外の子育て支援サービスへの期待

保育サービス以外に期待する子育て支援サービスとしては、父親・母親とも「子どもを遊ばせる場や機会の提供」が最も多くあげられている。これに続くニーズとして、父親では「子育て支援に関する総合的な情報提供（23.6%）」が、母親では「親のリフレッシュの場や機会の提供（45.7%）」、「親の不安や悩みの相談（31.5%）」があげられている。

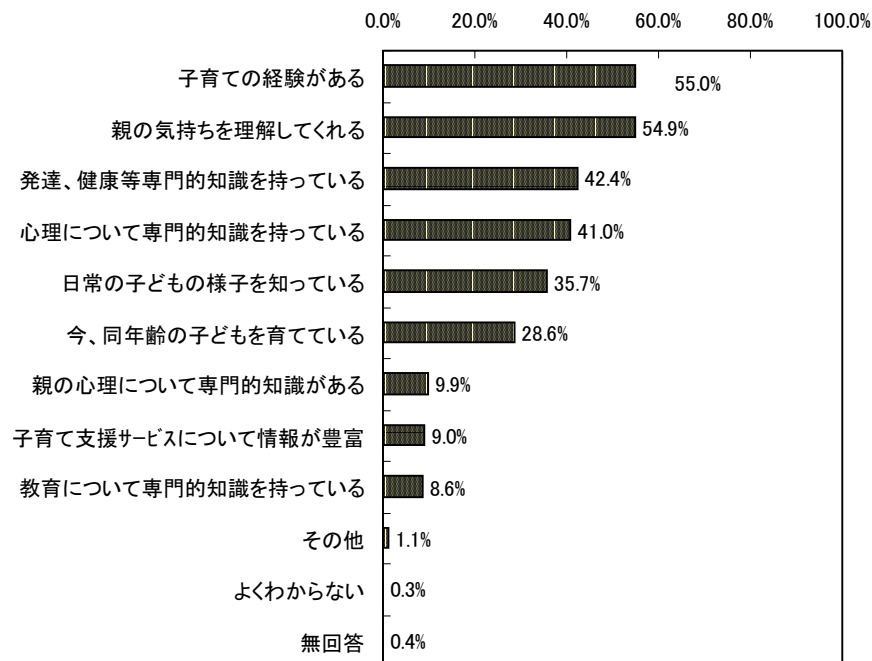
図表 2 - 1 - 56 保育サービス以外へのサービスの期待（複数回答（3つまで）n=1,765）



#### (4) 相談相手としての条件（母親）

相談相手の条件としては、「子育ての経験があること（55.0%）」、「親の気持ちを理解してくれる（54.9%）」が、様々な「専門的知識」よりも上位にあげられており、専門家の支援とともに、一緒に悩み、考えてくれる相談相手へのニーズの高さをうかがわせる。

図表 2 - 1 - 57 相談相手としての条件（母親）（複数回答 n=1,765）



## (5) 生活の満足度

(子育て支援環境、配偶者・パートナーとの関係、自分の自由になる時間)

全体として父親の方が、満足度が高い傾向にある。「配偶者等との関係」については、「満足している」と「まあ満足している」を合わせた割合が、父親で91.4%、母親で77.9%となっており、他の項目に比べて父母ともに満足度が高いが、特に父親の満足度が高い。

「自分の自由になる時間」では、父親は「満足している」と「まあ満足している」の合計が54.8%と半数を超えているのに対し、母親は44.7%であり不満の方が多くなっている。

図表 2 - 1 - 58 子育て支援環境、配偶者・パートナーとの関係、自分の自由になる時間に対する満足度（単数回答）

