

# 確定給付企業年金の事業状況等 (2014(平成26)年度)

※ 確定給付企業年金より提出された、事業年度の末日が2014(平成26)年度中である事業年度の事業及び決算に関する報告書を2017(平成29)年12月時点で集計したもの。  
運用の方法が生命保険一般勘定に限定され、積立不足の生じない設計となっている受託保証型確定給付企業年金については報告様式が異なっていることから、本集計には含まれていない。

## 1. 適用

実施事業所数	2.5万
加入者数	773.9 万人

制度数	11,842
うち規約型	11,242
うち基金型	600

## 2. 給付

		件数(①)	総額(②)	1件当たり金額(②/①)
老齢給付金	年金	2008.6 千件	1,831,108,491 千円	911,652 円
	一時金	98.5 千件	824,575,742 千円	8,370,478 円
脱退一時金		235.2 千件	403,154,245 千円	1,713,924 円
障害給付金	年金	1.2 千件	264,460 千円	215,183 円
	一時金	0.0 千件	0 千円	0 円
遺族給付金	年金	41.1 千件	40,318,638 千円	980,154 円
	一時金	12.8 千件	61,902,236 千円	4,818,045 円

※ 年金の「件数」は事業年度末の年金受給者(受給待期者を除く。)の数、  
「総額」は当該事業年度末の当該年金受給者の年金額の合計

## 3. 掛金

納付額計	32,937 億円
うち標準掛金	16,202 億円
うち特別掛金	15,154 億円
うち特例掛金	1,167 億円
うち事務費掛金	414 億円

※ 標準掛金：給付に充てる掛金のうち、財政計算毎に定める将来にわたって平準的に拠出する掛金

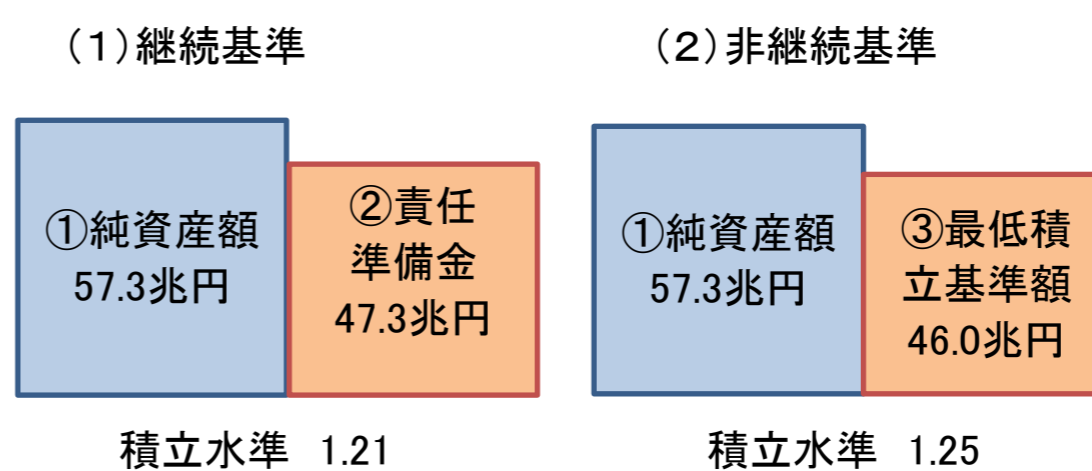
※ 特別掛金：給付に充てる掛金のうち、財政計算毎に定める過去勤務債務に係る掛金

※ 特例掛金：給付に充てる掛金のうち、標準掛金及び特別掛金以外の掛金

※ 事務費掛金：事務費に充てる掛金

#### 4. 積立状況

純資産額(①)	57.3 兆円
責任準備金(②)	47.3 兆円
積立水準(①/②)	1.21
最低積立基準額(③)	46.0 兆円
積立水準(①/③)	1.25



※ 純資産額：流動資産＋固定資産(時価)－流動負債－支払備金

※ 責任準備金：将来の給付を賄うために現時点で保有しておくべき積立金の額  
＝給付現価－(標準掛金収入現価＋特別掛金収入現価)

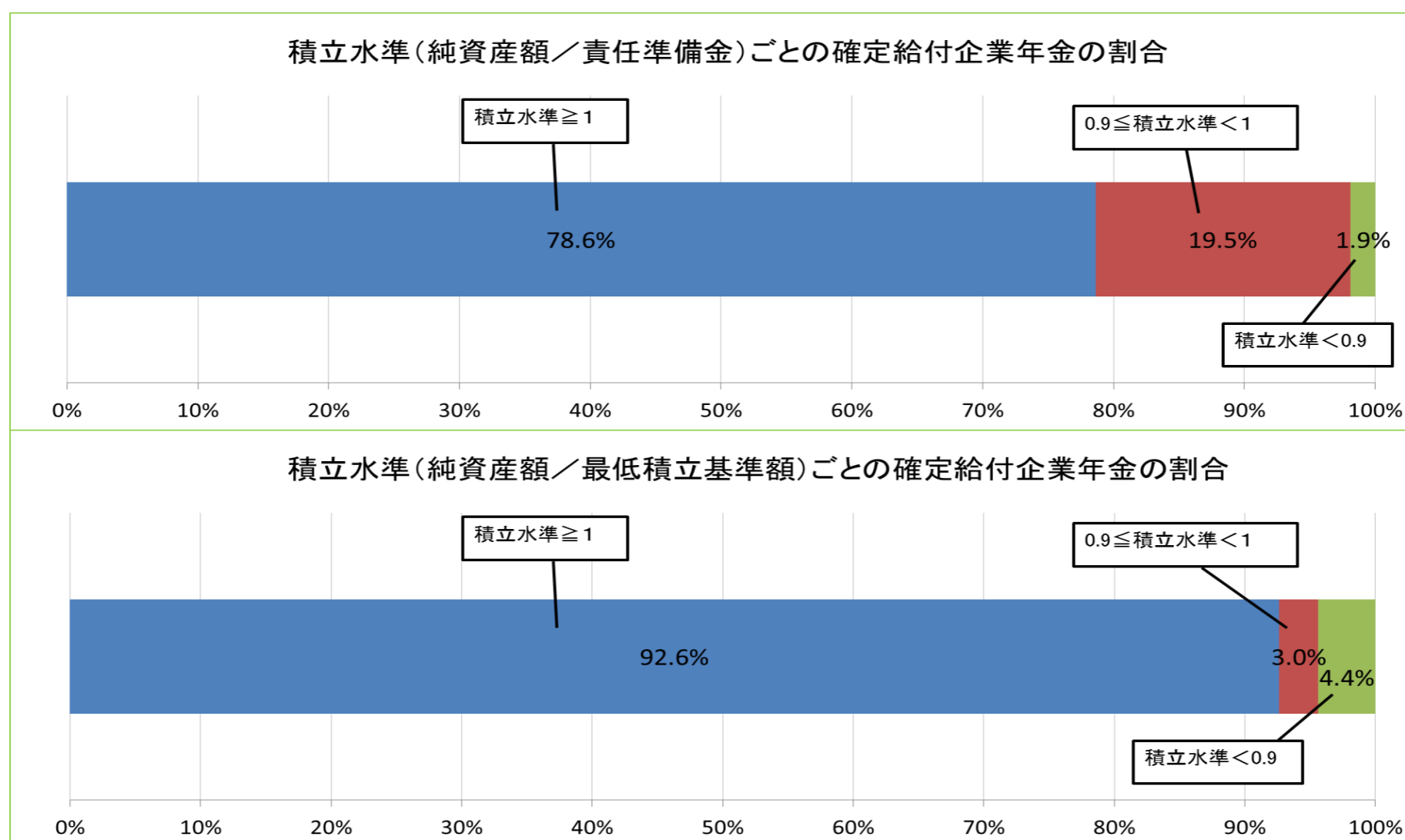
※ 最低積立基準額：加入者等のこれまでの加入期間にかかる給付(最低保全給付)の現価

##### (1) 継続基準

純資産額が責任準備金以上である制度数	9,309
純資産額が責任準備金未満である制度数	2,533
うち純資産額が責任準備金の90%以上100%未満であるもの	2,311
うち純資産額が責任準備金の90%未満であるもの	222

##### (2) 非継続基準

純資産額が最低積立基準額以上である制度数	10,970
純資産額が最低積立基準額未満である制度数	872
うち純資産額が最低積立基準額の90%以上100%未満であるもの	355
うち純資産額が最低積立基準額の90%未満であるもの	517

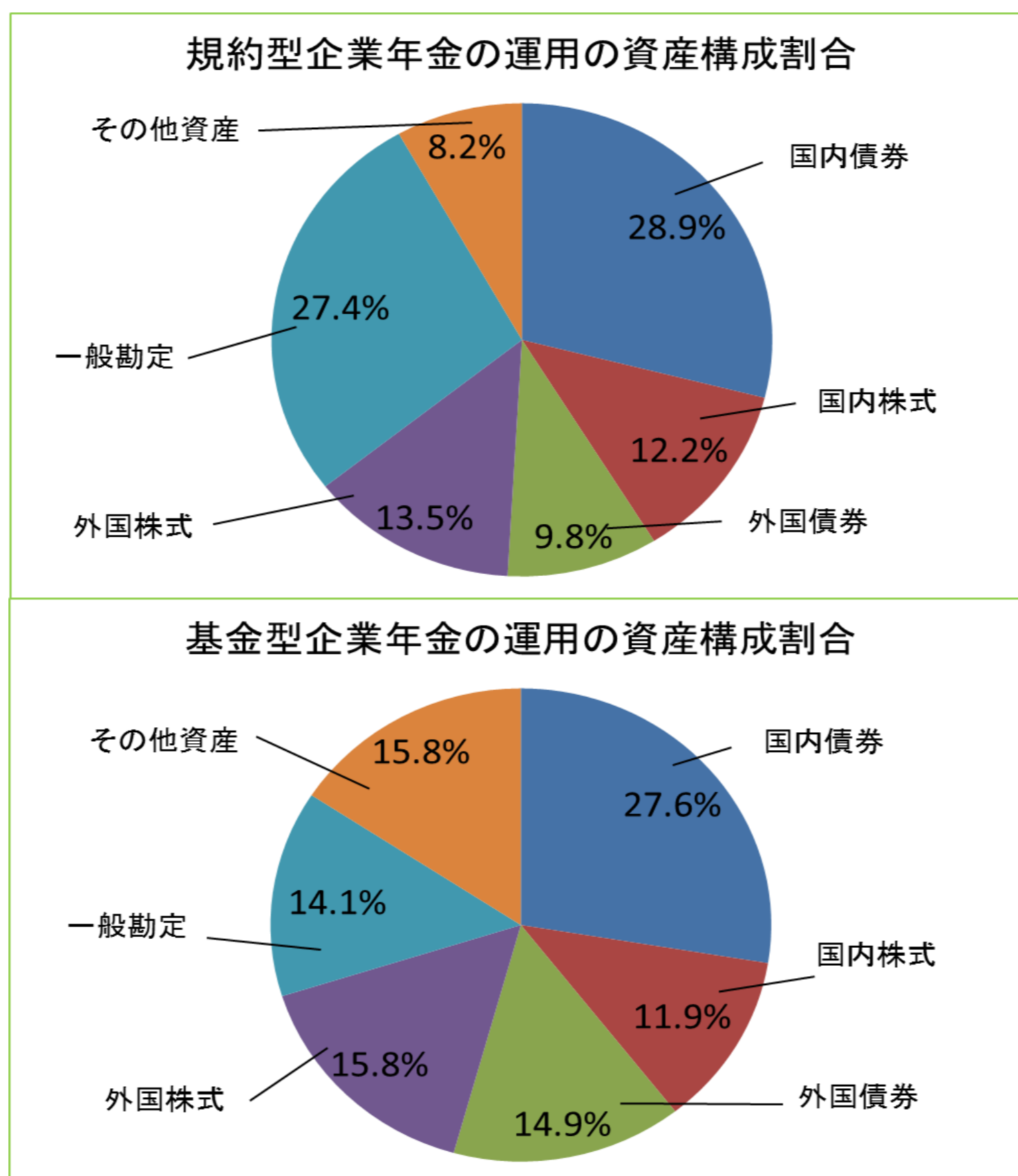


※ 継続基準による財政検証：現在の掛金水準で将来にわたって制度を継続できるかどうかの検証

※ 非継続基準による財政検証：加入者等に対して、これまでの加入期間にかかる給付を行うだけの積立金を確保しているかどうかの検証

## 5. 運用の資産構成

	国内債券	国内株式	外国債券	外国株式	一般勘定	その他資産	計
計	16.2 兆円	6.9 兆円	7.3 兆円	8.5 兆円	11.4 兆円	7.2 兆円	57.5 兆円
うち規約型	7.1 兆円	3.0 兆円	2.4 兆円	3.3 兆円	6.8 兆円	2.0 兆円	24.6 兆円
うち基金型	9.1 兆円	3.9 兆円	4.9 兆円	5.2 兆円	4.6 兆円	5.2 兆円	32.9 兆円



## 6. 運用利回り

	単純平均利回り	資産加重平均利回り
計	5.56 %	9.11 %
うち規約型	5.32 %	8.14 %
うち基金型	10.06 %	9.82 %

※ 時価ベース。資産加重平均利回りは以下の簡便式により算出。

$$(\text{運用収益} - \text{運用損失} - \text{運用報酬等}) \div \frac{(\text{年度始の資産}) + (\text{年度末の資産}) - (\text{運用収益} - \text{運用損失} - \text{運用報酬等})}{2}$$

# 貸借対照表(年金経理)

[ 単位： 億円 ]

資産勘定		負債勘定	
1. 純資産		1. 純資産	
流動資産	( 3,195 )	流動負債	( 77 )
現金・預貯金	1,554	未払運用報酬等	33
投資	72	未払業務委託費等	1
未収掛金	1,438	未払特別法人税	0
未収受換金等	125	預り金	43
未収脱退一時金相当額受入金	1	支払備金	( 6,185 )
未収返納金	5	未払給付費	4,339
未収収益	1	未払移換金	1,846
固定資産	( 576,049 )	小計	6,262
信託資産	429,472	2. 負債	
保険資産	139,279	責任準備金	( 473,138 )
共済資産	4,668	責任準備金	473,138
投資	2,629	小計	473,138
小計	579,244	3. 基本金	
3. 基本金		基本金	( 101,322 )
基本金	( 1,477 )	承継事業所償却積立金	260
繰越不足金	510	別途積立金	63,436
当年度不足金	967	当年度剰余金	37,624
小計	1,477	その他	2
		小計	101,322
総合計	580,721	総合計	580,721

※ 確定給付企業年金より提出された平成26年度の決算に関する報告書(規約型11,242制度、基金型600制度)を集計したものの。

# 損益計算書(年金経理)

[ 単位： 億円 ]

費用勘定		収益勘定	
1. 経常収支		1. 経常収支	
給付費	( 31,561 )	掛金等収入	( 32,567 )
老齢給付金	26,453	掛金等収入	32,567
脱退一時金	4,077	受換金等	( 10,660 )
遺族給付金	1,028	受換金等	10,660
障害給付金	3	脱退一時金相当額受入金	( 3 )
移換金	( 2,127 )	脱退一時金相当額受入金	3
移換金	2,127	運用収益	( 49,439 )
運用報酬等	( 1,677 )	信託資産に係る当期運用収益	43,906
運用報酬等	1,677	保険資産に係る当期運用収益	5,348
業務委託費等	( 325 )	共済資産に係る当期運用収益	86
業務委託費等	325	投資資産に係る当期運用収益	99
特別法人税	( 0 )	小計	92,669
特別法人税	0	2. 特別収支	
運用損失	( 70 )	特別収入	( 29 )
信託資産に係る当期運用損失	69	特別収入	29
保険資産に係る当期運用損失	0	受入金	( 22 )
共済資産に係る当期運用損失	0	業務経理からの受入金	22
投資資産に係る当期運用損失	0	小計	50
小計	35,760	3. 負債の変動	
2. 特別収支		責任準備金減少額	( 5,584 )
特別支出	( 23 )	責任準備金減少額	5,584
特別支出	23	小計	5,584
繰入金	( 0 )	4. 基本金	
業務会計への繰入金	0	承継事業所償却積立金取崩金	( 14 )
福祉事業会計への繰入金	0	承継事業所償却積立金取崩金	14
小計	23	別途積立金取崩金	( 4,380 )
3. 負債の変動		別途積立金取崩金	4,380
責任準備金増加額	( 28,616 )	当年度不足金	( 967 )
責任準備金増加額	28,616	当年度不足金	967
小計	28,616	小計	5,362
4. 基本金			
繰越不足金処理金	( 411 )		
繰越不足金処理金	411		
承継事業所償却積立金積増金	( 20 )		
承継事業所償却積立金積増金	20		
別途積立金積増金	( 1,196 )		
別途積立金積増金	1,196		
当年度剰余金	( 37,638 )		
当年度剰余金	37,638		
小計	39,266		
総合計	103,665	総合計	103,665

※ 確定給付企業年金より提出された平成26年度の決算に関する報告書(規約型11,242制度、基金型600制度)を集計したもの。

# 貸借対照表(業務経理業務会計)

[ 単位： 億円 ]

資産勘定		負債勘定	
流動資産	( 316 )	流動負債	( 17 )
現金・預貯金	276	預り金	1
未収事務費掛金	24	引当金	11
未収金	2	未払金	4
有価証券	10	未払業務委託費等	1
その他	4	その他	0
固定資産	( 7 )	固定負債	( 0 )
土地	0	長期借入金	0
建物及び工作物	2	基本金	( 330 )
車両	0	基本金	7
器具及び備品	2	繰越剰余金	296
電話加入権	0	当年度剰余金	27
権利金敷金	3		
その他	0		
繰延勘定	( 5 )		
前払金	5		
その他	0		
基本金	( 18 )		
繰越不足金	0		
当年度不足金	18		
総合計	346	総合計	346

※ 確定給付企業年金より提出された平成26年度の決算に関する報告書(基金型600制度)を集計したものの。

# 損益計算書(業務経理業務会計)

[ 単位：億円 ]

費用勘定		収益勘定	
事務費	( 167 )	掛金収入	( 229 )
役職員給与	77	事務費掛金収入	229
役職員諸手当	32	受入金	( 4 )
旅費	2	年金経理からの受入金	0
退職手当引当費	3	福祉事業会計からの受入金	4
需用費	52	その他	0
会議費	0	寄付金	( 0 )
代議員会費	( 1 )	寄付金	0
代議員報酬補償費	0	雑収入	( 2 )
代議員旅費	0	延滞金	0
代議員会需用費	0	受取利息及び配当収入	0
代議員会会議費	0	雑収入	2
業務委託費等	( 10 )	その他	0
業務委託費等	10	不足金	( 19 )
機械処理経費	( 9 )	当年度不足金	19
機械処理経費	9	その他	( 0 )
繰入金	( 36 )		
年金経理への繰入金	22		
福祉事業会計への繰入金	12		
基本金への繰入金	1		
その他	1		
雑支出	( 6 )		
雑支出	6		
不納欠損	( 0 )		
不納欠損	0		
剰余金	( 25 )		
当年度剰余金	25		
その他	( 0 )		
総合計	254	総合計	254

※ 確定給付企業年金より提出された平成26年度の決算に関する報告書(基金型600制度)を集計したものの。



# 貸借対照表(業務経理福祉事業会計)

[ 単位： 億円 ]

資産勘定		負債勘定	
流動資産	( 250 )	流動負債	( 168 )
現金・預貯金	102	預り金	0
未収事務費掛金	17	引当金	113
未収金	3	未払金	55
有価証券	125	その他	0
仮払金	4	固定負債	( 9 )
その他	0	長期借入金	9
固定資産	( 399 )	基本金	( 489 )
土地	72	基本金	396
建物及び工作物	284	繰越剰余金	83
車両	0	当年度剰余金	10
器具及び備品	9		
電話加入権	2		
権利金敷金	11		
その他	21		
繰延勘定	( 0 )		
前払金	0		
基本金	( 17 )		
繰越不足金	12		
当年度不足金	5		
総合計	666	総合計	666

※ 確定給付企業年金より提出された平成26年度の決算に関する報告書(基金型178制度)を集計したものの。

# 損益計算書(業務経理福祉事業会計)

[ 単位： 億円 ]

費用勘定		収益勘定	
事務費	( 18 )	掛金収入	( 13 )
役職員給与	2	事務費掛金収入	13
役職員諸手当	1	施設収入	( 5 )
旅費	0	施設収入	5
退職手当引当費	0	受入金	( 11 )
需用費	15	年金経理からの受入金	2
会議費	0	業務会計からの受入金	9
材料費	0	寄付金	( 0 )
繰入金	( 5 )	寄付金	0
業務会計への繰入金	4	戻入金	( 37 )
基本金への繰入金	2	基本金戻入金	37
福祉事業費	( 8 )	雑収入	( 1 )
福祉施設費	4	受取利息及び配当収入	1
補助金	2	雑収入	0
福祉給付金	2	不足金	( 5 )
諸謝金	0	当年度不足金	5
その他	0	その他	( 0 )
雑支出	( 30 )		
雑支出	30		
不納欠損	( 0 )		
不納欠損	0		
剰余金	( 10 )		
当年度剰余金	10		
その他	0		
総合計	73	総合計	73

※ 確定給付企業年金より提出された平成26年度の決算に関する報告書(基金型178制度)を集計したもの。