

医療保険に関する基礎資料 ～平成 24 年度の医療費等の状況～

(平成 26 年 12 月)

厚生労働省保険局調査課

目次

1.	国民医療費、医療給付費及び経済指標の推移		2
2.	医療保険制度別保険者数及び適用事業所数（平成24年度末現在）		3
3.	適用関係		
(1)	平成24年度末の医療保障適用人口		4
(2)	医療保障適用人口の推移（年度末現在）		5
(3)-1	医療保険制度別加入者数の推移（年度末現在）		6
(3)-2	"（年度末現在）老人保健を除く		7
(4)-1	"（年度平均4～3ベース）		8
(4)-2	"（年度平均4～3ベース）老人保健を除く		9
(5)	医療保険制度別扶養率の推移（年度末、年度平均4～3ベース）		10
(6)	医療保険制度別加入者平均年齢の推移		11
(7)	医療保険制度の年齢階級別加入者（平成24年度平均）		
ア	加入者数		12
イ	構成比		14
4.	収支関係		
(1)	平成24年度医療保険制度別決算状況		16
(2)	積立金等の状況		16
(3)	平成24年度医療保険制度別保険料率及び国庫負担（率）		17
(4)	被用者保険制度別標準報酬並びに国保及び後期高齢者医療制度における 前年所得（基礎控除前）の推移（4～3ベース）		18
(5)	医療保険制度別保険料調定額の推移（3～2ベース）		19
5.	医療費関係（4～3ベース）		
(1)	医療保険制度別医療費の推移		20
(2)	"1人当たり医療費の推移		21
(3)	"実効給付率の推移		22
(4)	協会（一般）、組合健保、国保及び後期高齢者医療制度の診療諸率の推移 （平成24年度4～3ベース）入院時食事療養費、調剤を含む		
ア	1人当たり診療費		24
イ	受診率		26
ウ	1件当たり日数		28
エ	1日当たり診療費		30
(5)	平成24年度高額療養費の支給実績		32
(6)	平成24年度療養費の内訳		33
(7)	高額療養費の推移		34
(8)	療養費等の推移		36
(9)	出産育児一時金の推移		38
(10)	埋葬料（葬祭費）の推移		40
(11)	出産手当金の推移		42
(12)	傷病手当金の推移		43
(13)-1	医療保険制度の年齢階級別 医療費、件数、日数、加入者数及び診療諸率 （平成24年度4～3ベース）		
ア	年齢階級別 医療費（4～3ベース）		44
イ	年齢階級別 件数（4～3ベース）		45
ウ	年齢階級別 日数、加入者数（4～3ベース）		46
エ	年齢階級別 給付費（4～3ベース）		47
オ	年齢階級別 患者負担（4～3ベース）		48
カ	年齢階級別 1人当たり医療費（4～3ベース）		49
キ	年齢階級別 1人当たり給付費（4～3ベース）		50
ク	年齢階級別 1人当たり患者負担（4～3ベース）		51
ケ	年齢階級別 受診率（4～3ベース）		52
コ	年齢階級別 1件当たり医療費、1件当たり日数（4～3ベース）		53
サ	年齢階級別 1日当たり医療費、1人当たり日数（4～3ベース）		54
(13)-2	医療保険制度別、年齢階級別 医療費、給付費、患者負担 （平成24年度4～3ベース）		
ア	医療費（4～3ベース）		55
イ	給付費（4～3ベース）		56
ウ	患者負担（4～3ベース）		57

(14) 平成24年度 協会（一般）、組合健保、共済組合、国保及び後期高齢者医療制度の診療諸率比較（平成24年度4～3ベース）	
ア 1人当たり診療費	58
イ 受診率	59
ウ 1件当たり日数	60
エ 1日当たり診療費	61
オ 1人当たり推計新規入院件数	62
カ 推計平均在院日数	62
キ 推計1入院当たり医療費	62
(15) 平成24年度 医療保険制度別診療種別の実効給付率	63
6. 高齢者医療関係	
(1) 医療保険制度別前期高齢者交付金等の状況	64
(2) 医療保険制度別後期高齢者支援金等の状況	65
(3) 医療保険制度別老人加入者数等の状況	66
7. 退職者医療制度関係	
(1) 医療保険制度別年度別療養給付費確定拠出金及び標準報酬総額実績額	68
(2) 国民健康保険の退職保険料の推移	68
8. 医療保険制度別平成24年度医療費総括表	
(1) 医療保険計	69
(2) 若人計	70
(3) 被用者保険計	71
(4) 協会（一般）	72
(5) 組合健保	73
(6) 法第3条第2項被保険者	74
(7) 船員保険	75
(8) 共済組合	76
(9)-1国民健康保険計	77
(9)-2国民健康保険（市町村国保） [再掲]	78
(9)-3国民健康保険（国保組合） [再掲]	79
(9)-4国民健康保険（退職被保険者等） [再掲]	80
(10) 後期高齢者医療制度	81
参考1 医療費の動向（国民医療費、老人医療費の動向）	82
参考2 生涯医療費（平成24年度）	84
参考3 後期高齢者医療費の特性（平成24年度）	88
参考4 医療保険制度の財政構造表（平成24年度）	90
参考5 年齢階級別1人当たり医療費（平成24年度）（医療保険制度分）	92

利用上の注意

資料中に用いた略称の意味は、次のとおりである。

- ・ 若人 被用者保険と国保の総称
- ・ 被用者保険 協会（一般）、組合健保、法第3条第2項被保険者、船員保険及び共済組合の総称
- ・ 協会けんぽ 全国健康保険協会管掌健康保険
平成20年9月以前は政府管掌健康保険
- ・ 協会（一般） 全国健康保険協会管掌健康保険（一般被保険者）
平成20年9月以前は政府管掌健康保険（一般被保険者）
- ・ 組合健保 組保管掌健康保険
- ・ 法第3条第2項被保険者 全国健康保険協会管掌健康保険（健康保険法第3条第2項被保険者）
平成20年9月以前は政府管掌健康保険（健康保険法第3条第2項被保険者）
- ・ 国保 市町村国保と国保組合の総称
- ・ 市町村国保 国民健康保険市町村（一般被保険者）と国民健康保険市町村（退職者医療）の総称
- ・ 国保組合 国民健康保険組合
- ・ 後期高齢者医療 後期高齢者医療制度
- ・ 老人保健 平成19年度以前の老人保健制度。平成20年度創設の後期高齢者医療制度とは制度が異なるため単純な比較はできない。

1. 国民医療費、医療給付費及び経済指標の推移

	国民医療費		人口1人当たり国民医療費		後期高齢者医療費(老人医療費)		後期高齢者医療費(老人医療費)に対する割合		国民所得(N I)		国内総生産(G D P)		国民医療費の割合		(参考)	
	増減率	億円	増減率	千円	増減率	億円	増減率	%	億円	%	億円	%	対N I	対G D P	総保健医療支出	総保健医療支出の対G D P比
昭和60年度	6.1	160,159	5.4	132.3	12.7	40,673	25.4	7.2	2,605,599	7.2	3,303,968	7.2	6.15	4.85	216,266	6.5
61	6.6	170,690	6.0	140.3	9.1	44,377	26.0	2.8	2,679,415	2.8	3,422,664	3.6	6.37	4.99	224,701	6.5
62	5.9	180,759	5.3	147.8	8.9	48,309	26.7	4.9	2,810,998	4.9	3,622,967	5.9	6.43	4.99	234,028	6.5
63	3.8	187,554	3.4	152.8	6.8	51,593	27.5	7.7	3,027,101	7.7	3,876,856	7.0	6.20	4.84	240,317	6.2
平成元年度	5.2	197,290	4.8	160.1	7.7	55,578	28.2	6.0	3,208,020	6.0	4,158,852	7.3	6.15	4.74	248,483	6.0
2	4.5	206,074	4.1	166.7	6.6	59,269	28.8	8.1	3,468,929	8.1	4,516,830	8.6	5.94	4.56	261,128	5.8
3	5.9	218,260	5.6	176.0	8.1	64,095	29.4	6.4	3,689,316	6.4	4,736,076	4.9	5.92	4.61	278,812	5.9
4	7.6	234,784	7.2	188.7	8.2	69,372	29.5	-0.8	3,660,072	-0.8	4,832,556	2.0	6.41	4.86	298,265	6.1
5	3.8	243,631	3.5	195.3	7.4	74,511	30.6	-0.2	3,653,760	-0.2	4,826,076	-0.1	6.67	5.05	313,601	6.4
6	5.9	257,908	5.6	206.3	9.5	81,596	31.6	0.4	3,667,524	0.4	4,956,122	2.7	7.03	5.20	330,203	6.7
7	4.5	269,577	4.1	214.7	9.3	89,152	33.1	1.1	3,707,727	1.1	5,045,943	1.8	7.27	5.34	332,378	6.6
8	5.6	284,542	5.3	226.1	9.1	97,232	34.2	2.7	3,809,122	2.7	5,159,439	2.2	7.47	5.51	347,557	6.7
9	1.6	289,149	1.4	229.2	5.7	102,786	35.5	0.4	3,822,681	0.4	5,212,954	1.0	7.56	5.55	352,004	6.8
10	2.3	295,823	2.1	233.9	6.0	108,932	36.8	-3.4	3,693,715	-3.4	5,109,192	-2.0	8.01	5.79	359,296	7.0
11	3.8	307,019	3.6	242.3	8.4	118,040	38.4	-0.2	3,687,817	-0.2	5,065,992	-0.8	8.33	6.06	370,774	7.3
12	-1.8	301,418	-2.0	237.5	-5.1	111,997	37.2	1.7	3,751,863	1.7	5,108,347	0.8	8.03	5.90	384,211	7.5
13	3.2	310,998	2.9	244.3	4.1	116,560	37.5	-2.2	3,667,838	-2.2	5,017,106	-1.8	8.48	6.20	391,746	7.8
14	-0.5	309,507	-0.6	242.9	0.6	117,300	37.9	-0.8	3,638,901	-0.8	4,980,088	-0.7	8.51	6.21	391,871	7.9
15	1.9	315,375	1.8	247.1	-0.7	116,524	36.9	1.2	3,681,009	1.2	5,018,891	0.8	8.57	6.28	398,998	7.9
16	1.8	321,111	1.8	251.5	-0.7	115,764	36.1	0.5	3,701,166	0.5	5,027,608	0.2	8.68	6.39	404,852	8.1
17	3.2	331,289	3.1	259.3	0.6	116,444	35.1	1.1	3,741,251	1.1	5,053,494	0.5	8.86	6.56	412,380	8.2
18	-0.0	331,276	-0.0	259.3	-3.3	112,594	34.0	1.1	3,781,903	1.1	5,091,063	0.7	8.76	6.51	415,298	8.2
19	3.0	341,360	3.0	267.2	0.1	112,753	33.0	0.8	3,812,392	0.8	5,130,233	0.8	8.95	6.65	423,247	8.3
20	2.0	348,084	2.0	272.6	(1.2)	114,146	32.8	-6.9	3,550,380	-6.9	4,895,201	-4.6	9.80	7.11	431,109	8.8
21	3.4	360,067	3.6	282.4	5.2	120,108	33.4	-3.0	3,443,848	-3.0	4,739,339	-3.2	10.46	7.60	448,356	9.5
22	3.9	374,202	3.5	292.2	5.9	127,213	34.0	2.4	3,527,028	2.4	4,802,325	1.3	10.61	7.79	462,169	9.6
23	3.1	385,850	3.3	301.9	4.5	132,991	34.5	-1.0	3,490,563	-1.0	4,736,691	-1.4	11.05	8.15	474,912	10.0
24	1.6	392,117	1.9	307.5	3.0	137,044	34.9	0.6	3,511,139	0.6	4,725,965	-0.2	11.17	8.30	—	—

※出典：「国民医療費」（厚生労働省大臣官房統計情報部）、「老人医療事業年報」（厚生労働省保険局）、「後期高齢者医療事業年報」（厚生労働省保険局）
 国民所得(N I)及び国内総生産(G D P)は、内閣府発表の「国民経済計算」、総保健医療支出及びその対G D P比は、OECDの「Health Statistics 2014」による。

(注) 後期高齢者医療費(老人医療費)については3-2ペースである。また、平成19年度と平成20年度で制度が異なるため単純に比較できない。

2. 医療保険制度別保険者数及び適用事業所数

(平成24年度末現在)

		保 険 者 数 (運 営 主 体)	適 用 事 業 所 数
健康保険	協会（一般）	1	1,636,155
	組合健保	1,431	110,638
	法第3条第2項 被保険者	1	979
船 員 保 険		1	5,819
共済組合	国 共 済	20	－
	地 共 済	64	－
	私学共済	1	14,350
	計	85	14,350
国民健康保険	市町村国保	1,717	－
	国保組合	164	－
	計	1,881	－
後期高齢者医療制度		47	－

- (注) 1. 法第3条第2項被保険者の適用事業所数は、印紙購入通帳数を計上している。
2. 船員保険の適用事業所数は、船舶所有者数を計上している。
3. 私学共済の適用事業所数は、学校数を計上している。
4. 市町村国保において、広域連合又は一部事務組合を設立している場合は
広域連合又は一部事務組合を1保険者としている。

3. 適用関係

(1) 平成24年度末の医療保障適用人口

	総計			
	被保険者	被扶養者	計	構成比
	千人	千人	千人	%
1 総人口	-	-	127,354	100.00
2 被用者保険(計)	39,980	33,625	73,605	57.80
(1) 協会(一般)	19,871	15,232	35,103	27.56
(2) 組合健保	15,537	13,816	29,353	23.05
(3) 法第3条第2項被保険者	13	6	19	0.01
(4) 船員保険	58	71	129	0.10
(5) 共済組合(計)	4,501	4,499	9,000	7.07
ア 国共済	1,077	1,205	2,283	1.79
イ 地共済	2,902	2,945	5,847	4.59
ウ 私学共済	521	349	871	0.68
3 国保(計)	37,678	-	37,678	29.59
(1) 市町村国保	34,658	-	34,658	27.21
(2) 国保組合	3,020	-	3,020	2.37
4 後期高齢者医療制度	15,168	-	15,168	11.91
5 医療保険適用户計	92,827	33,625	126,452	99.29
6 生活保護適用户	-	-	2,161	1.70
7 統計上の不適合	-	-	-1,259	-0.99

(注) 「総人口」とは、総務省統計局「人口推計月報」による平成25年4月1日現在の総人口である。

(2) 医療保障適用人口の推移（年度末現在）

年度	総人口	医療保険 適用者計	被用者保険計		被扶養者		国保計				後期高齢者 医療制度	生活保護法 適用者数	合計
			千人	千人	千人	千人	市町村国保		国保組合				
							千人	千人					
昭和50年度	千人	千人	千人	千人	千人	千人	千人	千人	千人	千人	千人	千人	千人
	112,464	111,794	67,798	29,796	38,002	43,996	41,359	2,637	1,366	113,160			
	113,566	112,784	68,750	30,029	38,721	44,034	41,366	2,668	1,381	114,165			
	114,624	113,802	69,523	30,199	39,324	44,279	41,526	2,753	1,426	115,228			
	115,622	114,928	70,420	30,560	39,860	44,508	41,662	2,846	1,448	116,376			
54	116,541	115,932	71,380	31,163	40,217	44,552	41,614	2,938	1,437	117,369			
55	117,415	117,035	72,499	31,752	40,747	44,536	41,475	3,061	1,443	118,478			
56	118,223	116,998	72,528	32,245	40,283	44,470	41,295	3,175	1,463	118,461			
57	119,034	118,098	73,482	32,622	40,860	44,616	41,307	3,309	1,474	119,572			
58	119,808	118,912	74,075	32,988	41,087	44,837	41,427	3,410	1,488	120,400			
59	120,550	119,886	74,852	33,352	41,500	45,034	41,544	3,490	1,476	121,362			
60	121,315	120,742	75,448	33,630	41,819	45,294	41,750	3,544	1,416	122,158			
61	121,910	121,241	75,705	33,931	41,774	45,536	41,889	3,647	1,319	122,560			
62	122,458	121,966	76,628	34,581	42,048	45,338	41,560	3,778	1,239	123,205			
平成元年度	122,969	122,925	78,311	35,654	42,656	44,614	40,690	3,924	1,150	124,075			
	123,394	123,602	79,813	36,821	42,992	43,789	39,729	4,060	1,072	124,674			
	123,840	124,260	81,191	37,927	43,265	43,069	38,882	4,187	991	125,251			
	124,173	124,234	81,616	38,993	42,623	42,617	38,294	4,324	928	125,162			
	124,533	124,576	82,146	39,656	42,490	42,430	37,978	4,452	894	125,470			
5	124,815	124,977	82,449	39,966	42,484	42,528	37,971	4,557	891	125,869			
6	125,102	125,061	82,250	40,210	42,040	42,811	38,195	4,616	891	125,952			
7	125,637	125,307	82,066	40,347	41,719	43,240	38,590	4,650	888	126,194			
8	125,950	125,824	82,136	40,555	41,581	43,688	39,019	4,669	899	126,722			
9	126,284	125,956	81,620	40,476	41,144	44,336	39,814	4,522	924	126,880			
10	126,552	126,064	80,610	40,006	40,604	45,454	41,021	4,433	977	127,040			
11	126,780	126,405	79,824	39,566	40,258	46,581	42,242	4,340	1,038	127,443			
12	127,040	126,351	78,723	39,242	39,481	47,628	43,374	4,254	1,109	127,460			
13	127,333	126,461	77,508	38,641	38,867	48,953	44,770	4,183	1,192	127,653			
14	127,561	126,738	76,441	38,132	38,310	50,297	46,191	4,106	1,292	128,030			
15	127,650	126,857	75,621	37,991	37,630	51,236	47,200	4,036	1,391	128,247			
16	127,678	127,097	75,519	38,250	37,269	51,579	47,609	3,970	1,456	128,554			
17	127,723	127,176	75,549	38,715	36,834	51,627	47,693	3,934	1,502	128,678			
18	127,747	127,301	76,033	39,434	36,600	51,268	47,380	3,888	1,533	128,834			
19	127,687	127,427	76,703	40,149	36,554	50,724	46,881	3,843	1,567	128,994			
20	127,566	127,175	74,226	39,868	34,358	39,492	35,970	3,522	1,655	128,830			
21	127,445	127,047	74,055	39,777	34,278	39,098	35,665	3,433	1,866	128,914			
22	127,708	126,907	73,797	39,749	34,048	38,769	35,493	3,277	2,022	128,930			
23	127,567	126,678	73,632	39,766	33,866	38,313	35,197	3,116	2,108	128,787			
24	127,354	126,452	73,605	39,980	33,625	37,678	34,658	3,020	2,161	128,613			

- (注) 1. 各制度の事業年報等を基に作成。
2. 「総人口」とは、総務省統計局「人口推計月報」による翌年度4月1日現在の総人口である。
3. 平成19年度以前は、75歳以上の者等は被用者保険、国保のいずれかに加入していたが、平成20年度以降は後期高齢者医療制度に属していることに注意を要する。
以下、各表について同じ。

(3) - 1 医療保険制度別加入者数の推移 (年度末現在)

		被用者保険計		協会(一般)		組合健保		法第3条第2項 被保険者		船員保険		共済組合		国保計		市町村国保		国保組合		後期高齢者 医療制度	
		千人	増減率 %	千人	増減率 %	千人	増減率 %	千人	増減率 %	千人	増減率 %	千人	増減率 %	千人	増減率 %	千人	増減率 %	千人	増減率 %	千人	増減率 %
被 保 険 者	平成15年度	37,991	-0.4	18,815	0.0	14,655	-0.9	19	-13.3	69	-6.1	4,431	-0.1	51,236	1.9	47,200	2.2	4,036	-1.7	・	・
	16	38,250	0.7	18,931	0.6	14,787	0.9	17	-12.4	66	-4.2	4,449	0.4	51,579	0.7	47,609	0.9	3,970	-1.6	・	・
	17	38,715	1.2	19,156	1.2	15,054	1.8	15	-9.7	65	-1.9	4,424	-0.6	51,627	0.1	47,693	0.2	3,934	-0.9	・	・
	18	39,434	1.9	19,501	1.8	15,456	2.7	13	-13.0	63	-2.1	4,399	-0.6	51,268	-0.7	47,380	-0.7	3,888	-1.2	・	・
	19	40,149	1.8	19,807	1.6	15,871	2.7	11	-16.3	63	-1.1	4,397	0.0	50,724	-1.1	46,881	-1.1	3,843	-1.1	・	・
被 扶 養 者	20	39,888	-0.7	19,496	-1.6	15,906	0.2	11	-3.1	62	-1.8	4,394	-0.1	39,492	-22.1	35,970	-23.3	3,522	-8.4	13,458	...
	21	39,777	-0.2	19,517	0.1	15,722	-1.2	11	4.9	61	-1.4	4,465	1.6	39,098	-1.0	35,665	-0.8	3,433	-2.5	13,894	3.2
	22	39,749	-0.1	19,580	0.3	15,574	-0.9	12	2.9	60	-1.4	4,523	1.3	38,769	-0.8	35,493	-0.5	3,277	-4.5	14,341	3.2
	23	39,766	0.0	19,631	0.3	15,553	-0.1	12	1.7	59	-2.1	4,512	-0.3	38,313	-1.2	35,197	-0.8	3,116	-4.9	14,733	2.7
	24	39,980	0.5	19,871	1.2	15,537	-0.1	13	5.9	58	-0.8	4,501	-0.2	37,678	-1.7	34,658	-1.5	3,020	-3.1	15,168	3.0
被 扶 養 者	平成15年度	37,630	-1.8	16,707	-2.0	15,498	-1.8	11	-6.2	116	-6.5	5,308	-0.9	-	-	-	-	-	-	-	-
	16	37,269	-1.0	16,686	-0.1	15,203	-1.8	11	-5.9	108	-7.5	5,282	-0.9	-	-	-	-	-	-	-	-
	17	36,834	-1.2	16,493	-1.2	15,065	-0.9	10	-6.8	103	-4.1	5,163	-1.9	-	-	-	-	-	-	-	-
	18	36,600	-0.6	16,437	-0.3	15,018	-0.3	8	-15.2	98	-5.1	5,038	-2.4	-	-	-	-	-	-	-	-
	19	36,554	-0.1	16,488	0.3	14,989	-0.2	7	-22.0	95	-3.3	4,976	-1.2	-	-	-	-	-	-	-	-
計	20	34,358	-6.0	15,210	-7.8	14,431	-3.7	6	-9.8	82	-13.0	4,629	-7.0	-	-	-	-	-	-	-	-
	21	34,278	-0.2	15,311	0.7	14,228	-1.4	6	0.8	80	-3.2	4,653	0.5	-	-	-	-	-	-	-	-
	22	34,048	-0.7	15,265	-0.3	14,035	-1.4	6	2.9	76	-4.2	4,665	0.3	-	-	-	-	-	-	-	-
	23	33,866	-0.5	15,246	-0.1	13,951	-0.6	6	-1.9	73	-3.8	4,589	-1.6	-	-	-	-	-	-	-	-
	24	33,625	-0.7	15,232	-0.1	13,816	-1.0	6	7.5	71	-3.0	4,499	-2.0	-	-	-	-	-	-	-	-
計	平成15年度	75,621	-1.1	35,522	-0.9	30,144	-1.4	31	-10.8	185	-6.4	9,739	-0.5	51,236	1.9	47,200	2.2	4,036	-1.7	・	・
	16	75,519	-0.1	35,616	0.3	29,990	-0.5	28	-10.0	174	-6.2	9,711	-0.3	51,579	0.7	47,609	0.9	3,970	-1.6	・	・
	17	75,549	0.0	35,650	0.1	30,119	0.4	25	-8.6	168	-3.2	9,587	-1.3	51,627	0.1	47,693	0.2	3,934	-0.9	・	・
	18	76,033	0.6	35,938	0.8	30,474	1.2	22	-13.9	161	-3.9	9,437	-1.6	51,268	-0.7	47,380	-0.7	3,888	-1.2	・	・
	19	76,703	0.9	36,294	1.0	30,860	1.3	18	-18.5	157	-2.4	9,373	-0.7	50,724	-1.1	46,881	-1.1	3,843	-1.1	・	・
計	20	74,226	-3.2	34,705	-4.4	30,337	-1.7	17	-5.6	144	-8.5	9,023	-3.7	39,492	-22.1	35,970	-23.3	3,522	-8.4	13,458	...
	21	74,055	-0.2	34,828	0.4	29,951	-1.3	17	3.5	141	-2.4	9,118	1.1	39,098	-1.0	35,665	-0.8	3,433	-2.5	13,894	3.2
	22	73,797	-0.3	34,845	0.0	29,609	-1.1	18	2.9	136	-3.0	9,189	0.8	38,769	-0.8	35,493	-0.5	3,277	-4.5	14,341	3.2
	23	73,632	-0.2	34,877	0.1	29,504	-0.4	18	0.5	132	-3.0	9,101	-1.0	38,313	-1.2	35,197	-0.8	3,116	-4.9	14,733	2.7
	24	73,605	0.0	35,103	0.6	29,353	-0.5	19	6.4	129	-2.1	9,000	-1.1	37,678	-1.7	34,658	-1.5	3,020	-3.1	15,168	3.0

(注) 1. 各制度の事業年報等を基に作成。
2. 特例退職被保険者は、組合健保に含まれている。

(3) - 2 医療保険制度別加入者数の推移 (年度末現在) 老人保健を除く

		被用者保険計			協会（一般）			組合健保			法第3条第2項被保険者			船員保険			共済組合			国保計			市町村国保			国保組合					
		増減率		千人	増減率		千人	増減率		千人	増減率		千人	増減率		千人	増減率		千人	増減率		千人	増減率		千人	増減率		千人	増減率		
		%			%			%			%			%			%			%			%			%			%		%
被保険者（70歳未満）	平成15年度	37,430	-0.4	18,356	0.0	14,568	-1.0	18	-13.1	68	-6.2	4,419	-0.1	37,462	0.7	33,762	1.0	3,700	-2.0	37,462	0.7	33,762	1.0	3,700	-2.0	37,462	0.7	33,762	1.0	3,700	-2.0
	16	37,669	0.6	18,467	0.6	14,686	0.8	16	-12.3	65	-4.3	4,435	0.4	37,182	-0.7	33,552	-0.6	3,630	-1.9	37,182	-0.7	33,552	-0.6	3,630	-1.9	37,182	-0.7	33,552	-0.6	3,630	-1.9
	17	38,104	1.2	18,680	1.2	14,935	1.7	15	-9.8	64	-2.1	4,410	-0.6	36,558	-1.7	32,970	-1.7	3,588	-1.2	36,558	-1.7	32,970	-1.7	3,588	-1.2	36,558	-1.7	32,970	-1.7	3,588	-1.2
	18	38,791	1.8	19,010	1.8	15,320	2.6	13	-13.3	63	-2.2	4,385	-0.6	35,612	-2.6	32,077	-2.7	3,536	-1.5	35,612	-2.6	32,077	-2.7	3,536	-1.5	35,612	-2.6	32,077	-2.7	3,536	-1.5
	19	39,474	1.8	19,298	1.5	15,719	2.6	11	-16.8	62	-1.2	4,384	-0.0	34,489	-3.2	31,003	-3.3	3,486	-1.4	34,489	-3.2	31,003	-3.3	3,486	-1.4	34,489	-3.2	31,003	-3.3	3,486	-1.4
	20	39,473	0.0	19,234	-0.3	15,782	0.4	10	-2.3	61	-1.5	4,386	0.0	34,130	-1.0	30,730	-0.9	3,400	-2.5	34,130	-1.0	30,730	-0.9	3,400	-2.5	34,130	-1.0	30,730	-0.9	3,400	-2.5
	21	39,375	-0.2	19,253	0.1	15,595	-1.2	11	4.7	60	-1.4	4,456	1.6	33,710	-1.2	30,397	-1.1	3,313	-2.6	33,710	-1.2	30,397	-1.1	3,313	-2.6	33,710	-1.2	30,397	-1.1	3,313	-2.6
	22	39,335	-0.1	19,308	0.3	15,442	-1.0	11	2.3	59	-1.7	4,514	1.3	33,295	-1.2	30,137	-0.9	3,158	-4.7	33,295	-1.2	30,137	-0.9	3,158	-4.7	33,295	-1.2	30,137	-0.9	3,158	-4.7
	23	39,331	0.0	19,345	0.2	15,415	-0.2	11	0.7	58	-2.3	4,502	-0.3	32,613	-2.1	29,615	-1.7	2,997	-5.1	32,613	-2.1	29,615	-1.7	2,997	-5.1	32,613	-2.1	29,615	-1.7	2,997	-5.1
	24	39,523	0.5	19,568	1.2	15,395	-0.1	12	4.3	57	-1.1	4,491	-0.2	31,870	-2.3	28,968	-2.2	2,902	-3.2	31,870	-2.3	28,968	-2.2	2,902	-3.2	31,870	-2.3	28,968	-2.2	2,902	-3.2
被扶養者（70歳未満）	平成15年度	35,006	-1.7	15,196	-1.9	14,795	-1.7	10	-5.4	102	-6.6	4,902	-0.9	—	—	—	—	—	—	—	—	—	—	—	—	—	—	—	—	—	
	16	34,684	-0.9	15,185	-0.1	14,537	-1.7	9	-5.6	94	-7.6	4,859	-0.9	—	—	—	—	—	—	—	—	—	—	—	—	—	—	—	—	—	
	17	34,296	-1.1	15,010	-1.2	14,413	-0.8	9	-6.9	90	-4.5	4,773	-1.8	—	—	—	—	—	—	—	—	—	—	—	—	—	—	—	—	—	
	18	34,080	-0.6	14,965	-0.3	14,372	-0.3	7	-15.3	86	-4.8	4,650	-2.6	—	—	—	—	—	—	—	—	—	—	—	—	—	—	—	—	—	
	19	34,056	-0.1	15,007	0.3	14,352	-0.1	6	-20.4	83	-3.5	4,608	-0.9	—	—	—	—	—	—	—	—	—	—	—	—	—	—	—	—	—	
	20	33,810	-0.7	14,887	-0.8	14,277	-0.5	6	-4.0	80	-3.5	4,560	-1.0	—	—	—	—	—	—	—	—	—	—	—	—	—	—	—	—	—	
	21	33,752	-0.2	15,000	0.8	14,081	-1.4	6	0.3	78	-3.0	4,588	0.6	—	—	—	—	—	—	—	—	—	—	—	—	—	—	—	—	—	
	22	33,542	-0.6	14,963	-0.2	13,893	-1.3	6	2.8	74	-4.1	4,605	0.4	—	—	—	—	—	—	—	—	—	—	—	—	—	—	—	—	—	
	23	33,365	-0.5	14,943	-0.1	13,810	-0.6	6	-2.5	72	-3.7	4,534	-1.5	—	—	—	—	—	—	—	—	—	—	—	—	—	—	—	—	—	
	24	33,135	-0.7	14,931	-0.1	13,679	-0.9	6	7.0	70	-2.9	4,450	-1.9	—	—	—	—	—	—	—	—	—	—	—	—	—	—	—	—	—	
70歳以上	平成15年度	324	188.3	209	186.3	83	195.5	1	27.3	1	156.4	31	190.9	1,533	209.4	1,491	210.0	43	191.9	1,533	209.4	1,491	210.0	43	191.9	1,533	209.4	1,491	210.0	43	191.9
	16	518	60.0	331	58.2	136	64.7	1	21.7	2	58.3	49	60.2	2,590	68.9	2,521	69.1	69	60.3	2,590	68.9	2,521	69.1	69	60.3	2,590	68.9	2,521	69.1	69	60.3
	17	713	37.6	452	36.7	192	41.4	1	16.7	2	36.1	66	34.0	3,712	43.3	3,616	43.4	95	38.5	3,712	43.3	3,616	43.4	95	38.5	3,712	43.3	3,616	43.4	95	38.5
	18	896	25.6	564	24.7	249	29.4	1	-4.9	3	24.1	80	20.9	4,763	28.3	4,643	28.4	120	25.9	4,763	28.3	4,643	28.4	120	25.9	4,763	28.3	4,643	28.4	120	25.9
	19	1,001	11.7	625	11.0	285	14.4	1	-4.0	3	10.3	86	8.3	5,396	13.3	5,261	13.3	135	12.2	5,396	13.3	5,261	13.3	135	12.2	5,396	13.3	5,261	13.3	135	12.2
	20	943	-5.8	584	-6.6	278	-2.6	1	10.6	3	-7.1	77	-10.6	5,361	-0.6	5,240	-0.4	121	-9.9	5,361	-0.6	5,240	-0.4	121	-9.9	5,361	-0.6	5,240	-0.4	121	-9.9
	21	928	-1.6	576	-1.4	275	-1.0	1	10.6	3	-4.4	74	-4.4	5,388	0.5	5,268	0.5	120	-1.2	5,388	0.5	5,268	0.5	120	-1.2	5,388	0.5	5,268	0.5	120	-1.2
	22	921	-0.8	574	-0.3	274	-0.4	1	10.7	3	1.4	69	-6.7	5,474	1.6	5,355	1.7	119	-1.2	5,474	1.6	5,355	1.7	119	-1.2	5,474	1.6	5,355	1.7	119	-1.2
	23	936	1.7	589	2.6	279	1.7	1	17.0	3	-0.6	64	-6.3	5,701	4.1	5,582	4.2	119	0.0	5,701	4.1	5,582	4.2	119	0.0	5,701	4.1	5,582	4.2	119	0.0
	24	948	1.3	605	2.7	279	0.2	1	25.5	3	-0.3	59	-7.8	5,808	1.9	5,690	1.9	118	-0.4	5,808	1.9	5,690	1.9	118	-0.4	5,808	1.9	5,690	1.9	118	-0.4
計	平成15年度	72,760	-0.7	33,762	-0.4	29,446	-1.2	29	-10.1	172	-6.1	9,352	-0.3	38,996	3.5	35,253	4.0	3,743	-1.2	38,996	3.5	35,253	4.0	3,743	-1.2	38,996	3.5	35,253	4.0	3,743	-1.2
	16	72,872	0.2	33,982	0.7	29,358	-0.3	26	-9.4	162	-5.8	9,343	-0.1	39,772	2.0	36,073	2.3	3,699	-1.2	39,772	2.0	36,073	2.3	3,699	-1.2	39,772	2.0	36,073	2.3	3,699	-1.2
	17	73,113	0.3	34,142	0.5	29,541	0.6	24	-8.1	157	-3.1	9,249	-1.0	40,270	1.3	36,586	1.4	3,684	-0.4	40,270	1.3	36,586	1.4	3,684	-0.4	40,270	1.3	36,586	1.4	3,684	-0.4
	18	73,767	0.9	34,539	1.2	29,941	1.4	21	-13.8	152	-3.3	9,115	-1.5	40,376	0.3	36,720	0.4	3,656	-0.8	40,376	0.3	36,720	0.4	3,656	-0.8	40,376	0.3	36,720	0.4	3,656	-0.8
	19	74,531	1.0	34,931	1.1	30,356	1.4	17	-17.7	148	-2.3	9,078	-0.4	39,885	-1.2	36,264	-1.2	3,621	-1.0	39,885	-1.2	36,264	-1.2	3,621	-1.0	39,885	-1.2	36,264	-1.2	3,621	-1.0
	20	74,226	-0.4	34,705	-0.6	30,337	-0.1	17	-2.4	144	-2.8	9,023	-0.6	39,492	-1.0	35,970	-0.8	3,522	-2.7	39,492	-1.0	35,970	-0.8	3,522	-2.7	39,492	-1.0	35,970	-0.8	3,522	-2.7
	21	74,055	-0.2	34,828	0.4	29,951	-1.3	17	3.5	141	-2.4	9,118	1.1	39,098	-1.0	35,665	-0.8	3,433	-2.5	39,098	-1.0	35,665	-0.8	3,433	-2.5	39,098	-1.0	35,665	-0.8	3,433	-2.5
	22	73,797	-0.3	34,845	0.0	29,609	-1.1	18	2.9	136	-3.0	9,189	0.8	38,769	-0.8	35,493	-0.5	3,277	-4.5	38,769	-0.8	35,493	-0.5	3,277	-4.5	38,769	-0.8	35,493	-0.5	3,277	-4.5
	23	73,632	-0.2	34,877	0.1	29,504	-0.4	18	0.5	132	-3.0	9,101	-1.0	38,313	-1.2	35,197	-0.8	3,116	-4.9	38,313	-1.2	35,197	-0.8	3,116	-4.9	38,313	-1.2	35,197	-0.8	3,116	-4.9
	24	73,605	0.0	35,103	0.6	29,353	-0.5	19	6.4	129	-2.1	9,000	-1.1	37,678	-1.7	34,658	-1.5	3,020	-3.1	37,678	-1.7	34,658	-1.5	3,020	-3.1	37,678	-1.7	34,658	-1.5	3,020	-3.1

(注) 1. 各制度の事業年報等を基に作成。
2. 特例退職被保険者は、組合健保に含まれている。
3. 共済組合は推計値である。

(4)ー1 医療保険制度別加入者数の推移 (年度平均4～3ペース)

		被用者保険計		協会(一般)		組合 健 保		法第3条第2項 被 保 険 者		船 員 保 険		共 済 組 合		国保計				市町村国保		国 保 組 合		後期高齢者 医療制度	
		千人	増減率 %	千人	増減率 %	千人	増減率 %	千人	増減率 %	千人	増減率 %	千人	増減率 %	千人	増減率 %	千人	増減率 %	千人	増減率 %	千人	増減率 %	千人	増減率 %
被 保 険 者	平成15年度	38,297	-1.0	18,989	-0.8	14,776	-1.5	20	-16.7	71	-6.6	4,440	-0.1	51,075	2.4	47,005	2.7	4,070	-1.8	・	・	・	・
	16	38,422	0.3	19,099	0.6	14,801	0.2	18	-9.7	67	-5.3	4,436	-0.1	51,630	1.1	47,634	1.3	3,996	-1.8	・	・	・	・
	17	38,800	1.0	19,249	0.8	15,038	1.6	16	-12.0	66	-1.5	4,431	-0.1	51,757	0.2	47,807	0.4	3,950	-1.2	・	・	・	・
	18	39,445	1.7	19,551	1.6	15,409	2.5	14	-11.5	65	-2.3	4,406	-0.6	51,576	-0.3	47,672	-0.3	3,904	-1.2	・	・	・	・
	19	40,207	1.9	19,905	1.8	15,831	2.7	12	-17.3	64	-1.6	4,396	-0.2	51,090	-0.9	47,225	-0.9	3,865	-1.0	・	・	・	・
	20	40,360	0.4	19,804	-0.5	16,088	1.6	11	-9.9	63	-1.6	4,394	0.0	39,724	-22.2	36,171	-23.4	3,563	-8.1	13,231	・	・	・
	21	40,050	-0.8	19,625	-0.9	15,928	-1.0	11	6.2	62	-1.6	4,424	0.7	39,509	-0.5	36,033	-0.4	3,475	-2.2	13,652	3.2	3.2	3.2
	22	39,941	-0.3	19,682	0.3	15,694	-1.5	12	2.6	61	-1.6	4,493	1.6	39,176	-0.8	35,835	-0.6	3,342	-3.8	14,097	3.3	3.3	3.3
被 扶 養 者	23	39,935	0.0	19,703	0.1	15,632	-0.4	12	2.2	59	-1.8	4,528	0.8	38,758	-1.1	35,593	-0.7	3,165	-5.3	14,517	3.0	3.0	3.0
	24	40,122	0.5	19,881	0.9	15,657	0.2	12	5.3	59	-0.8	4,512	-0.4	38,157	-1.5	35,104	-1.4	3,053	-3.5	14,941	2.9	2.9	2.9
	平成15年度	37,693	-1.7	16,787	-1.7	15,497	-1.9	11	-9.7	119	-7.2	5,279	-0.9	—	—	—	—	—	—	—	—	—	—
	16	37,223	-1.2	16,639	-0.9	15,241	-1.7	11	-4.6	110	-7.4	5,222	-1.1	—	—	—	—	—	—	—	—	—	—
	17	36,822	-1.1	16,539	-0.6	15,017	-1.5	10	-7.2	105	-4.2	5,151	-1.4	—	—	—	—	—	—	—	—	—	—
	18	36,482	-0.9	16,413	-0.8	14,950	-0.4	9	-14.6	100	-5.1	5,020	-2.5	—	—	—	—	—	—	—	—	—	—
	19	36,343	-0.4	16,410	-0.0	14,893	-0.4	7	-19.3	96	-4.1	4,937	-1.7	—	—	—	—	—	—	—	—	—	—
	20	34,255	-5.7	15,199	-7.4	14,370	-3.5	6	-15.3	83	-13.3	4,597	-6.9	—	—	—	—	—	—	—	—	—	—
計	21	34,087	-0.5	15,192	0.0	14,222	-1.0	6	0.2	81	-3.2	4,586	-0.2	—	—	—	—	—	—	—	—	—	—
	22	33,914	-0.5	15,215	0.2	14,008	-1.5	6	1.3	77	-3.8	4,606	0.4	—	—	—	—	—	—	—	—	—	—
	23	33,724	-0.6	15,172	-0.3	13,886	-0.9	6	-0.4	74	-4.1	4,585	-0.5	—	—	—	—	—	—	—	—	—	—
	24	33,496	-0.7	15,131	-0.3	13,792	-0.7	6	4.6	72	-3.3	4,495	-2.0	—	—	—	—	—	—	—	—	—	—
	平成15年度	75,990	-1.3	35,776	-1.2	30,273	-1.7	32	-14.3	190	-7.0	9,720	-0.5	51,075	2.4	47,005	2.7	4,070	-1.8	・	・	・	・
	16	75,645	-0.5	35,739	-0.1	30,042	-0.8	29	-7.9	177	-6.6	9,658	-0.6	51,630	1.1	47,634	1.3	3,996	-1.8	・	・	・	・
	17	75,621	-0.0	35,787	0.1	30,055	0.0	26	-10.2	172	-3.2	9,582	-0.8	51,757	0.2	47,807	0.4	3,950	-1.2	・	・	・	・
	18	75,936	0.4	35,964	0.5	30,359	1.0	23	-12.7	165	-4.1	9,426	-1.6	51,576	-0.3	47,672	-0.3	3,904	-1.2	・	・	・	・
計	19	76,550	0.8	36,315	1.0	30,724	1.2	19	-18.1	160	-3.1	9,333	-1.0	51,090	-0.9	47,225	-0.9	3,865	-1.0	・	・	・	・
	20	74,615	-2.5	35,003	-3.6	30,458	-0.9	16	-11.9	146	-8.6	8,992	-3.7	39,724	-22.2	36,171	-23.4	3,553	-8.1	13,231	・	・	・
	21	74,137	-0.6	34,818	-0.5	30,151	-1.0	17	4.0	142	-2.5	9,010	0.2	39,509	-0.5	36,033	-0.4	3,475	-2.2	13,652	3.2	3.2	3.2
	22	73,855	-0.4	34,898	0.2	29,703	-1.5	18	2.1	138	-2.9	9,099	1.0	39,176	-0.8	35,835	-0.6	3,342	-3.8	14,097	3.3	3.3	3.3
	23	73,658	-0.3	34,876	-0.1	29,517	-0.6	18	1.3	134	-3.1	9,114	0.2	38,758	-1.1	35,593	-0.7	3,165	-5.3	14,517	3.0	3.0	3.0
	24	73,618	-0.1	35,012	0.4	29,449	-0.2	19	5.0	131	-2.2	9,007	-1.2	38,157	-1.5	35,104	-1.4	3,053	-3.5	14,941	2.9	2.9	2.9

(注) 1. 各制度の事業年報等を基に作成。
2. 特例退職被保険者は、組合健保に含まれている。
3. 共済組合については推計値である。

(4) - 2 医療保険制度別加入者数の推移 (年度平均4～3ベース) 老人保健を除く

	被用者保険計				協会（一般）				組合 健 保				法第3条第2項 被 保 険 者				船 員 保 険				共 済 組 合				国保計				市町村国保				国 保 組 合	
	増減率				増減率				増減率				増減率				増減率				増減率				増減率				増減率		増減率			
	千人	%	千人	%	千人	%	千人	%	千人	%	千人	%	千人	%	千人	%	千人	%	千人	%	千人	%	千人	%	千人	%	千人	%	千人	%	千人	%		
被 保 険 者 （ 7 0 歳 未 満 ）	平成15年度	37,738	-1.0	18,536	-0.8	14,695	-1.5	19	-17.1	70	-6.7	4,417	-0.3	37,579	1.3	33,842	1.7	3,737	-2.0															
	16	37,858	0.3	18,644	0.6	14,708	0.1	17	-9.4	66	-5.3	4,421	0.1	37,493	-0.2	33,834	-0.0	3,659	-2.1															
	17	38,213	0.9	18,785	0.8	14,930	1.5	15	-12.1	65	-1.7	4,418	-0.1	36,993	-1.3	33,385	-1.3	3,608	-1.4															
	18	38,783	1.5	19,072	1.5	15,283	2.4	13	-11.6	64	-2.5	4,351	-1.5	36,177	-2.2	32,620	-2.3	3,556	-1.4															
	19	39,553	2.0	19,410	1.8	15,687	2.6	11	-17.9	63	-1.7	4,383	0.7	35,109	-3.0	31,598	-3.1	3,511	-1.3															
被 扶 養 者 （ 7 0 歳 未 満 ）	20	39,971	1.1	19,545	0.7	15,968	1.8	10	-8.7	62	-1.4	4,386	0.1	34,327	-2.2	30,897	-2.2	3,430	-2.3															
	21	39,657	-0.8	19,366	-0.9	15,804	-1.0	11	5.5	61	-1.7	4,416	0.7	34,127	-0.6	30,772	-0.4	3,355	-0.4															
	22	39,539	-0.3	19,418	0.3	15,566	-1.5	11	2.1	60	-1.8	4,485	1.6	33,723	-1.2	30,500	-0.9	3,223	-3.9															
	23	39,518	-0.1	19,428	0.1	15,500	-0.4	11	1.4	58	-2.1	4,520	0.8	33,141	-1.7	30,093	-1.3	3,048	-5.4															
	24	39,681	0.4	19,589	0.8	15,519	0.1	11	4.1	58	-1.1	4,504	-0.4	32,369	-2.3	29,433	-2.2	2,936	-3.7															
	平成15年度	35,057	-1.6	15,260	-1.6	14,795	-1.8	10	-9.4	105	-7.3	4,887	-0.8	—	—	—	—	—	—															
	16	34,633	-1.2	15,136	-0.8	14,565	-1.6	10	-3.9	97	-7.5	4,825	-1.3	—	—	—	—	—	—															
	17	34,273	-1.0	15,048	-0.6	14,363	-1.4	9	-6.9	93	-4.3	4,761	-1.3	—	—	—	—	—	—															
	18	34,019	-0.7	14,936	-0.7	14,303	-0.4	8	-15.1	88	-5.2	4,685	-1.6	—	—	—	—	—	—															
	19	33,848	-0.5	14,933	-0.0	14,252	-0.4	6	-17.9	84	-4.2	4,572	-2.4	—	—	—	—	—	—															
7 0 歳 以 上	20	33,691	-0.5	14,868	-0.4	14,211	-0.3	6	-9.1	81	-4.0	4,526	-1.0	—	—	—	—	—	—															
	21	33,552	-0.4	14,876	0.1	14,072	-1.0	6	-0.4	78	-3.0	4,521	-0.1	—	—	—	—	—	—															
	22	33,399	-0.5	14,909	0.2	13,864	-1.5	6	1.2	75	-3.7	4,545	0.5	—	—	—	—	—	—															
	23	33,223	-0.5	14,871	-0.3	13,745	-0.9	6	-0.7	72	-4.1	4,529	-0.3	—	—	—	—	—	—															
	24	33,001	-0.7	14,829	-0.3	13,652	-0.7	6	4.1	70	-3.2	4,443	-1.9	—	—	—	—	—	—															
	平成15年度	225	707.1	145	706.6	57	719.5	0	137.0	1	602.5	22	725.7	1,053	762.7	1,024	29	713.8																
	16	423	88.2	271	87.1	109	93.4	1	23.2	1	80.7	41	84.1	2,101	99.5	2,045	99.8	56	90.4															
	17	615	45.5	391	44.3	164	49.8	1	20.2	2	45.3	58	42.6	3,181	51.4	3,099	51.5	82	46.6															
	18	805	30.8	507	29.9	221	34.8	1	3.9	3	28.7	73	26.3	4,275	34.4	4,167	34.5	107	30.8															
	19	968	20.3	607	19.6	273	23.5	1	-4.0	3	18.7	84	15.7	5,222	22.2	5,092	22.2	130	20.9															
計	20	952	-1.6	590	-2.9	279	2.3	1	-1.6	3	-1.8	80	-5.6	5,397	3.4	5,275	3.6	123	-5.6															
	21	928	-2.6	575	-2.4	275	-1.6	1	19.0	3	-4.8	74	-7.5	5,382	-0.3	5,261	-0.3	120	-1.7															
	22	917	-1.1	571	-0.8	273	-0.6	1	8.8	3	-2.1	69	-5.8	5,453	1.3	5,334	1.4	119	-1.6															
	23	918	0.1	577	1.0	273	-0.1	1	13.6	3	-0.2	65	-6.5	5,617	3.0	5,500	3.1	117	-1.1															
	24	936	2.0	593	2.9	278	2.1	1	21.1	3	0.8	60	-7.0	5,789	3.1	5,671	3.1	118	0.3															
	平成15年度	73,020	-1.0	33,941	-0.8	29,547	-1.5	30	-13.7	176	-6.7	9,326	-0.3	38,632	3.8	34,866	4.4	3,766	-1.4															
	16	72,913	-0.1	34,051	0.3	29,383	-0.6	28	-7.0	165	-6.2	9,287	-0.4	39,594	2.5	35,879	2.9	3,715	-1.4															
	17	73,101	0.3	34,223	0.5	29,456	0.3	25	-9.6	160	-2.8	9,237	-0.5	40,174	1.5	36,484	1.7	3,690	-0.7															
	18	73,607	0.7	34,515	0.9	29,807	1.2	22	-12.4	154	-3.6	9,109	-1.4	40,452	0.7	36,788	0.8	3,664	-0.7															
	19	74,369	1.0	34,950	1.3	30,212	1.4	18	-17.5	150	-2.7	9,039	-0.8	40,331	-0.3	36,690	-0.3	3,641	-0.6															
70歳未満	20	74,615	0.3	35,003	0.2	30,458	0.8	16	-8.6	146	-2.8	8,992	-0.5	39,724	-1.5	36,171	-1.4	3,553	-2.4															
	21	74,137	-0.6	34,818	-0.5	30,151	-1.0	17	4.0	142	-2.5	9,010	0.2	39,509	-0.5	36,033	-0.4	3,475	-2.2															
	22	73,855	-0.4	34,898	0.2	29,703	-1.5	18	2.1	138	-2.9	9,099	1.0	39,176	-0.8	35,835	-0.6	3,342	-3.8															
	23	73,658	-0.3	34,876	-0.1	29,517	-0.6	18	1.3	134	-3.1	9,114	0.2	38,758	-1.1	35,593	-0.7	3,165	-5.3															
	24	73,618	-0.1	35,012	0.4	29,449	-0.2	19	5.0	131	-2.2	9,007	-1.2	38,157	-1.5	35,104	-1.4	3,053	-3.5															

(注) 1. 各制度の事業年報等を基に作成。
2. 特例退職被保険者は、組合健保に含まれている。
3. 共済組合は推計値である。

(5) 医療保険制度別扶養率の推移（年度末、年度平均4～3ベース）

	被用者保険計						国保計		
	協会（一般）	組合健保	法第3条第2項 被保険者	船員保険	共済組合				
平成15年度	0.991	1.057	0.577	1.685	1.198		1.96	1.93	2.33
16	0.974	1.028	0.620	1.627	1.183		1.94	1.91	2.32
17	0.951	1.001	0.640	1.590	1.167		1.91	1.88	2.30
18	0.928	0.972	0.624	1.541	1.145		1.88	1.86	2.28
19	0.910	0.944	0.582	1.506	1.132		1.86	1.83	2.24
20	0.862	0.907	0.541	1.334	1.054		1.80	1.77	2.15
21	0.862	0.905	0.520	1.309	1.042		1.78	1.75	2.14
22	0.857	0.901	0.520	1.273	1.031		1.77	1.74	2.13
23	0.852	0.897	0.501	1.251	1.017		1.75	1.73	2.11
24	0.841	0.889	0.509	1.223	1.000		1.74	1.71	2.09
平成15年度	0.984	1.049	0.564	1.676	1.189		1.97	1.94	2.33
16	0.969	1.030	0.596	1.639	1.177		1.95	1.92	2.31
17	0.949	0.999	0.629	1.595	1.162		1.92	1.90	2.30
18	0.925	0.970	0.607	1.549	1.139		1.89	1.87	2.28
19	0.904	0.941	0.592	1.510	1.123		1.87	1.84	2.25
20	0.849	0.893	0.556	1.331	1.046		1.80	1.78	2.14
21	0.851	0.893	0.525	1.310	1.037		1.79	1.76	2.13
22	0.849	0.893	0.518	1.279	1.025		1.77	1.75	2.12
23	0.844	0.888	0.505	1.250	1.013		1.76	1.74	2.11
24	0.835	0.881	0.502	1.218	0.996		1.74	1.72	2.09

(注) 1. 各制度の事業年報等を基に作成。
2. 国保は1世帯当たり被保険者数である。
3. 年度平均は4～3ベースである。

(6) 医療保険制度別加入者平均年齢の推移

	協会(一般)	組合健保	法第3条第2項 被保険者	船員保険	共済組合	市町村国保	国保組合	後期高齢者 医療制度
平成20年度	歳 43.3	歳 41.1	歳 ・	歳 47.7	歳 42.9	歳 49.2	歳 38.8	歳 81.8
21	43.6	41.3	53.5	47.6	43.0	49.5	38.9	81.8
22	43.8	41.5	53.5	48.0	43.0	49.7	39.0	81.9
23	43.8	41.8	52.9	47.8	42.9	50.0	39.1	81.9
24	44.0	41.9	52.7	47.8	42.9	50.4	39.3	82.0
平成20年度	26.5	25.6	・	31.1	24.3	・	・	・
21	26.6	25.7	35.1	31.0	24.2	・	・	・
22	26.6	25.5	34.7	31.6	24.1	・	・	・
23	26.5	25.5	33.9	31.5	23.9	・	・	・
24	26.4	25.4	33.6	31.4	23.7	・	・	・
平成20年度	36.0	33.8	・	38.3	33.4	49.2	38.8	81.8
21	36.2	33.9	47.2	38.1	33.4	49.5	38.9	81.8
22	36.3	34.0	47.1	38.8	33.4	49.7	39.0	81.9
23	36.3	34.1	46.5	38.8	33.4	50.0	39.1	81.9
24	36.4	34.3	46.3	38.8	33.3	50.4	39.3	82.0

(注) 1. 各制度の実態調査等を基に作成。
2. 9月末日現在の平均年齢。

(7) 医療保険制度の年齢階級別加入者（平成24年度平均）

ア 加入者数

	総人口 (10月1日)	生活保護法 適用者数 (7月1日)	医療保険 制度計	協会（一般）		組合健保			法第3条第2項被保険者			船員保険		
				計	被保険者	被扶養者	計	被保険者	被扶養者	計	被保険者	被扶養者	計	被保険者
総数	千人	千人	千人	千人	千人	千人	千人	千人	千人	千人	千人	千人	千人	千人
0～4歳	127,515	2,090	126,717	35,012	19,881	15,131	29,449	15,657	13,792	19	12	6	131	59
5～9	5,273	49	5,352	1,944	—	1,944	1,803	—	1,803	0	—	0	7	—
10～14	5,407	71	5,519	1,961	—	1,961	1,832	—	1,832	1	—	1	7	0
15～19	5,868	97	5,915	2,055	—	2,055	1,917	—	1,917	1	—	1	8	0
20～24	6,050	89	6,055	2,120	149	1,970	1,850	90	1,760	1	0	1	10	1
25～29	6,272	28	6,498	2,365	1,292	1,074	1,944	997	947	1	0	0	10	4
30～34	7,048	35	7,336	2,673	2,101	572	2,377	1,986	391	1	0	0	7	4
35～39	7,833	51	8,055	2,950	2,282	668	2,594	2,017	577	1	1	0	7	4
40～44	9,420	83	9,539	3,402	2,594	807	3,103	2,255	848	1	1	0	8	5
45～49	9,469	114	9,512	3,176	2,446	730	3,173	2,237	936	2	1	0	9	5
50～54	8,205	111	8,171	2,687	2,115	572	2,648	1,888	761	1	1	0	9	6
55～59	7,678	116	7,594	2,566	2,010	557	2,156	1,517	639	1	1	0	12	7
60～64	7,954	157	7,792	2,585	1,924	661	1,823	1,267	556	2	1	0	16	10
65～69	10,246	257	9,987	2,772	1,939	833	1,450	977	473	3	2	1	14	9
70～74	8,204	222	7,864	1,163	738	425	501	288	213	2	2	0	5	3
75～79	7,396	227	6,969	593	291	302	278	139	139	1	1	0	3	1
80～84	6,253	183	5,984	—	—	—	—	—	—	—	—	—	—	—
85～89	4,631	104	4,456	—	—	—	—	—	—	—	—	—	—	—
90～94	2,780	62	2,659	—	—	—	—	—	—	—	—	—	—	—
95～99	1,146	26	1,096	—	—	—	—	—	—	—	—	—	—	—
100歳以上	331	7	314	—	—	—	—	—	—	—	—	—	—	—
(再掲) 未就学児	51	1	50	—	—	—	—	—	—	—	—	—	—	—
	—	—	7,028	2,540	—	2,540	2,371	—	2,371	1	—	1	9	—

- (注) 1. 「総人口」は、総務省統計局「人口推計年報」による。
2. 「生活保護適用者数」は、厚生労働省社会・援護局「被保護者全国一斉調査」に基づき保険局調査課で推計したもの。
3. 「協会（一般）」、「組合健保」、「法第3条第2項被保険者」及び「船員保険」の年齢階級別加入者割合は「健康保険・船員保険被保険者実態調査報告」による。
4. 「船員保険」の75歳以上の被保険者は70～74歳の区分に含めている。

ア 加入者数（つづき）

	共済組合					国共済			地共済			私学共済			国保計			市町村国保 (再掲) 退職			後期高齢者 医療制度		
	計	千人	被保険者 千人	被扶養者 千人	計	千人	被保険者 千人	被扶養者 千人	計	千人	被保険者 千人	被扶養者 千人	計	千人	千人	千人	計	千人	現役並み 所得者	現役並み 所得者以外 千人	計	千人	現役並み 所得者以外 千人
総数	9,007	4,512	4,495	2,283	1,076	1,207	5,850	2,911	2,938	349	526	875	38,157	35,104	3,053	14,941	1,017	13,925					
0～4歳	585	—	585	163	—	163	379	—	379	43	—	43	1,012	863	1	—	—	—					
5～9	603	—	603	170	—	170	394	—	394	40	—	40	1,116	951	2	—	—	—					
10～14	661	—	661	179	—	179	441	—	441	41	—	41	1,273	1,090	4	—	—	—					
15～19	701	15	686	178	9	170	480	7	473	43	0	43	1,373	1,189	12	—	—	—					
20～24	690	260	430	165	74	91	438	133	306	87	53	33	1,488	1,309	25	—	—	—					
25～29	614	484	130	155	121	34	370	287	83	90	76	14	1,664	1,488	26	—	—	—					
30～34	659	510	149	176	129	48	406	319	88	76	63	14	1,844	1,647	31	—	—	—					
35～39	818	609	210	242	169	73	500	380	120	76	59	16	2,207	1,951	18	—	—	—					
40～44	834	614	220	240	165	75	523	394	129	71	55	16	2,319	2,046	4	—	—	—					
45～49	814	592	221	218	148	70	529	394	135	67	51	16	2,011	1,783	4	—	—	—					
50～54	850	623	226	190	131	58	593	442	151	67	50	17	2,009	1,788	20	—	—	—					
55～59	759	577	181	127	89	38	568	444	124	64	44	19	2,608	2,364	143	—	—	—					
60～64	287	190	97	56	37	20	165	109	56	66	44	21	5,462	5,169	1,764	—	—	—					
65～69	71	29	42	12	4	8	27	3	24	32	22	10	5,983	5,796	—	—	—	—	3	135	139	7	237
70～74	60	9	52	11	0	11	36	1	36	13	8	5	5,789	5,671	—	—	—	—	7	237	244	7	237
75～79	—	—	—	—	—	—	—	—	—	—	—	—	—	—	—	—	—	—	—	—	5,984	485	5,499
80～84	—	—	—	—	—	—	—	—	—	—	—	—	—	—	—	—	—	—	—	—	4,456	311	4,145
85～89	—	—	—	—	—	—	—	—	—	—	—	—	—	—	—	—	—	—	—	—	2,659	154	2,505
90～94	—	—	—	—	—	—	—	—	—	—	—	—	—	—	—	—	—	—	—	—	1,096	43	1,053
95～99	—	—	—	—	—	—	—	—	—	—	—	—	—	—	—	—	—	—	—	—	314	11	303
100歳以上 (再掲) 未就学児	768	—	768	217	—	217	496	—	496	55	—	—	1,340	1,146	2	—	—	—	—	—	50	2	48

- (注) 1. 「共済組合」は各所管官庁からの報告に基づき保険高調査課により推計したもの。
2. 「国保」の70歳未満の年齢階級別加入者割合は「国民健康保険実態調査報告」による。
3. 「後期高齢者医療制度」は「後期高齢者医療事業月報」による。
4. 「(再掲)退職」は、遡及して資格を取得した者に係る遡及期間分が含まれていない場合があるため、数値が小さくなっている可能性がある。

イ 構成比

	総人口 (10月1日)	生活保護法 適用者数 (7月1日)	医療保険 制度計	協会（一般）			組合健保			法第3条第2項被保険者			船員保険		
				計	被保険者	被扶養者	計	被保険者	被扶養者	計	被保険者	被扶養者	計	被保険者	被扶養者
総数	100.00	100.00	%	100.00	100.00	100.00	100.00	100.00	100.00	100.00	100.00	100.00	100.00	100.00	%
0～4歳	4.14	2.35	4.22	5.55	—	12.85	6.12	—	13.07	2.48	—	7.42	5.08	—	9.25
5～9	4.24	3.40	4.36	5.60	—	12.96	6.22	—	13.28	2.68	—	8.03	4.98	—	9.07
10～14	4.60	4.64	4.67	5.87	—	13.58	6.51	—	13.90	3.24	—	9.69	6.25	—	11.38
15～19	4.74	4.28	4.78	6.05	0.75	13.02	6.28	0.58	12.76	3.85	0.46	10.60	7.75	1.04	13.26
20～24	4.92	1.36	5.13	6.76	6.50	7.10	6.60	6.37	6.86	4.92	3.44	7.86	7.29	7.27	7.31
25～29	5.53	1.67	5.79	7.63	10.57	3.78	8.07	12.68	2.84	4.64	3.95	6.01	5.42	7.16	3.99
30～34	6.14	2.43	6.36	8.43	11.48	4.42	8.81	12.88	4.19	5.73	5.52	6.14	5.33	7.21	3.78
35～39	7.39	3.99	7.53	9.72	13.05	5.34	10.54	14.40	6.15	6.76	6.94	6.39	6.09	8.21	4.34
40～44	7.43	5.44	7.51	9.07	12.30	4.82	10.77	14.28	6.79	8.52	9.86	5.86	6.53	8.67	4.77
45～49	6.43	5.29	6.45	7.67	10.64	3.78	8.99	12.06	5.51	8.03	9.89	4.32	7.17	9.60	5.17
50～54	6.02	5.55	5.99	7.33	10.11	3.68	7.32	9.69	4.63	7.65	9.47	4.03	9.08	12.00	6.69
55～59	6.24	7.52	6.15	7.38	9.68	4.37	6.19	8.09	4.03	9.11	11.18	5.01	12.01	17.11	7.82
60～64	8.04	12.28	7.88	7.92	9.75	5.50	4.92	6.24	3.43	15.14	18.55	8.34	10.73	14.80	7.39
65～69	6.43	10.62	6.21	3.32	3.71	2.81	1.70	1.84	1.55	10.69	13.17	5.75	4.00	4.86	3.29
70～74	5.80	10.84	5.50	1.69	1.47	2.00	0.95	0.89	1.01	6.56	7.57	4.56	2.30	2.08	2.48
75～79	4.90	8.76	4.72	—	—	—	—	—	—	—	—	—	—	—	—
80～84	3.63	4.97	3.52	—	—	—	—	—	—	—	—	—	—	—	—
85～89	2.18	2.99	2.10	—	—	—	—	—	—	—	—	—	—	—	—
90～94	0.90	1.23	0.86	—	—	—	—	—	—	—	—	—	—	—	—
95～99	0.26	0.35	0.25	—	—	—	—	—	—	—	—	—	—	—	—
100歳以上 (再掲) 未就学児	0.04	0.05	0.04	7.25	—	16.78	8.05	—	17.19	3.22	—	9.64	6.55	—	11.93

- (注) 1. 「総人口」は、総務省統計局「人口推計年報」による。
2. 「生活保護適用者数」は、厚生労働省社会・援護局「被保護者全国一斉調査」に基づき保険局調査課で推計したもの。
3. 「協会（一般）」、「組合健保」、「法第3条第2項被保険者」及び「船員保険」の年齢階級別加入者割合は「健康保険・船員保険被保険者実態調査報告」による。
4. 「船員保険」の75歳以上の被保険者は70～74歳の区分に含めている。

イ 構成比（つづき）

	共済組合						(再掲) 国共済						(再掲) 地共済						(再掲) 私学共済						国 保				後期高齢者 医療制度			
	計	被保険者	被扶養者	計	被保険者	被扶養者	計	被保険者	被扶養者	計	被保険者	被扶養者	計	被保険者	被扶養者	計	市町村国保	国保組合	計	現役並み 所得者	現役並み 所得者以外	計	市町村国保	国保組合	計	現役並み 所得者	現役並み 所得者以外					
																												%	%	%	%	%
総 数	100.00	100.00	100.00	100.00	100.00	100.00	100.00	100.00	100.00	100.00	100.00	100.00	100.00	100.00	100.00	100.00	100.00	100.00	100.00	100.00	100.00	100.00	100.00	100.00	100.00	100.00	100.00	100.00				
0 ～ 4 歳	6.50	—	13.02	7.15	—	13.51	6.48	—	12.90	4.93	12.36	—	12.36	—	12.36	—	2.65	4.88	—	—	—	—	—	—	—	—	—	—				
5 ～ 9	6.70	—	13.42	7.43	—	14.05	6.73	—	13.40	4.55	11.40	—	11.40	—	11.40	—	2.92	5.39	—	—	—	—	—	—	—	—	—	—				
1 0 ～ 1 4	7.34	—	14.70	7.84	—	14.82	7.54	—	15.02	4.64	11.61	—	11.61	—	11.61	—	3.34	5.99	—	—	—	—	—	—	—	—	—	—				
1 5 ～ 1 9	7.79	0.34	15.26	7.80	0.79	14.05	8.21	0.23	16.11	4.95	12.34	0.03	12.34	0.03	12.34	0.03	3.60	6.02	—	—	—	—	—	—	—	—	—	—				
2 0 ～ 2 4	7.66	5.76	9.57	7.22	6.88	7.53	7.49	4.55	10.41	9.93	9.58	10.17	9.58	10.17	9.58	3.90	3.73	5.85	—	—	—	—	—	—	—	—	—	—				
2 5 ～ 2 9	6.82	10.73	2.90	6.78	11.25	2.79	6.32	9.86	2.82	10.23	3.87	14.47	3.87	14.47	3.87	4.36	4.24	5.79	—	—	—	—	—	—	—	—	—	—				
3 0 ～ 3 4	7.32	11.30	3.32	7.73	11.97	3.95	6.95	10.94	2.99	8.73	3.97	11.89	3.97	11.89	3.97	4.83	4.69	6.46	—	—	—	—	—	—	—	—	—	—				
3 5 ～ 3 9	9.08	13.49	4.66	10.62	15.76	6.04	8.55	13.05	4.09	8.64	4.70	11.26	4.70	11.26	4.70	5.78	5.56	8.38	—	—	—	—	—	—	—	—	—	—				
4 0 ～ 4 4	9.26	13.61	4.90	10.53	15.38	6.22	8.93	13.53	4.38	8.12	4.64	10.43	4.64	10.43	4.64	6.08	5.83	8.94	—	—	—	—	—	—	—	—	—	—				
4 5 ～ 4 9	9.03	13.13	4.92	9.54	13.72	5.82	9.04	13.53	4.60	7.63	4.57	9.67	4.57	9.67	4.57	5.27	5.08	7.47	—	—	—	—	—	—	—	—	—	—				
5 0 ～ 5 4	9.43	13.81	5.04	8.32	12.22	4.84	10.14	15.18	5.13	7.65	4.91	9.47	4.91	9.47	4.91	5.27	5.09	7.27	—	—	—	—	—	—	—	—	—	—				
5 5 ～ 5 9	8.42	12.79	4.04	5.56	8.27	3.14	9.71	15.24	4.23	7.27	5.48	8.46	5.48	8.46	5.48	6.84	6.73	8.00	—	—	—	—	—	—	—	—	—	—				
6 0 ～ 6 4	3.19	4.22	2.16	2.47	3.41	1.63	2.82	3.75	1.90	7.53	6.13	8.46	6.13	8.46	6.13	14.31	14.73	9.59	—	—	—	—	—	—	—	—	—	—				
6 5 ～ 6 9	0.79	0.64	0.94	0.52	0.33	0.69	0.46	0.11	0.80	3.70	2.96	4.19	2.96	4.19	2.96	15.68	16.51	6.14	—	—	0.33	0.65	0.93	0.33	0.65	0.93	0.97					
7 0 ～ 7 4	0.67	0.19	1.15	0.49	0.02	0.90	0.62	0.03	1.21	1.48	1.46	1.49	1.46	1.49	1.46	15.17	16.16	3.85	—	—	1.63	0.65	1.63	0.65	1.63	0.65	1.70					
7 5 ～ 7 9	—	—	—	—	—	—	—	—	—	—	—	—	—	—	—	—	—	—	—	—	40.05	47.67	40.05	47.67	39.49	39.49	39.49					
8 0 ～ 8 4	—	—	—	—	—	—	—	—	—	—	—	—	—	—	—	—	—	—	—	—	29.82	30.61	29.82	30.61	29.77	29.77	29.77					
8 5 ～ 8 9	—	—	—	—	—	—	—	—	—	—	—	—	—	—	—	—	—	—	—	—	17.80	15.19	17.80	15.19	17.99	17.99	17.99					
9 0 ～ 9 4	—	—	—	—	—	—	—	—	—	—	—	—	—	—	—	—	—	—	—	—	7.34	4.27	7.34	4.27	7.56	7.56	7.56					
9 5 ～ 9 9	—	—	—	—	—	—	—	—	—	—	—	—	—	—	—	—	—	—	—	—	2.10	1.07	2.10	1.07	2.18	2.18	2.18					
1 0 0 歳以上	—	—	—	—	—	—	—	—	—	—	—	—	—	—	—	—	—	—	—	—	0.33	0.20	0.33	0.20	0.34	0.34	0.34					
(再掲) 未就学児	8.53	17.08	—	9.49	—	17.94	8.48	—	16.88	6.34	15.87	—	15.87	—	15.87	—	3.51	3.26	6.37	—	—	—	—	—	—	—	—					

- (注) 1. 「共済組合」は各所管官庁からの報告に基づき保険局調査課により推計したもの。
2. 「国保」の70歳未満の年齢階級別加入者割合は「国民健康保険実態調査報告」による。
3. 「後期高齢者医療制度」は「後期高齢者医療事業月報」による。

4 収支関係 (平成24年度)

(1) 平成24年度医療保険制度別決算状況										(億円)	
	健康保険		船員保険	共済組合			国保		後期高齢者 医療制度	合計	
	協会けんぽ	組合健保		国共済	地共済	私学共済	市町村国保	国保組合			
経常収入	保険料	73,156	68,779	283	5,023	15,764	1,974	27,936	4,313	9,922	207,151
	国庫負担	11,808	35	30	-	-	-	29,718	2,941	41,398	85,929
	都道府県負担	-	-	-	-	-	-	9,798	60	12,381	22,239
	市町村負担	-	-	-	-	-	-	8,016	-	10,851	18,866
	後期高齢者交付金	-	-	-	-	-	-	-	-	53,172	53,172
	前期高齢者交付金	-	1	-	-	-	-	32,189	71	-	32,260
	退職交付金	-	-	-	-	-	-	7,634	-	-	7,634
	その他	155	1,242	1	175	842	3	15,746	177	179	18,519
	合計	85,119	70,057	314	5,198	16,606	1,977	131,035	7,562	127,902	445,770
	経常支出	保険給付費	47,788	36,725	200	2,596	8,246	1,265	92,149	4,649	126,869
後期高齢者支援金		16,021	15,079	62	1,196	3,114	480	17,442	1,546	-	54,939
前期高齢者納付金		13,604	12,985	43	1,196	3,492	317	19	594	-	32,249
退職拠出金		3,154	3,265	13	303	824	131	-	50	-	7,740
その他		1,456	4,976	7	48	911	1	20,164	796	751	29,109
合計		82,023	73,030	323	5,339	16,587	2,194	129,774	7,633	127,620	444,522
経常収支差	A	3,096	▲2,973	▲9	▲141	20	▲217	1,262	▲72	282	1,248
(参考) 23年度決算											
経常外収入		2,579	▲3,497	▲1	▲329	▲630	▲132	979	▲102	▲407	▲1,542
経常外支出		8	2,727	-	-	-	-	-	-	-	2,735
経常外収支差	B	-	1,256	-	-	-	-	-	-	-	1,256
経常外収支差		8	1,471	-	-	-	-	-	-	-	1,479
総収支差	C=A+B	3,104	▲1,502	▲9	▲141	20	▲217	1,262	▲72	282	2,727
(参考) 23年度決算		2,589	▲2,096	▲1	▲329	▲630	▲132	979	▲102	▲407	▲131
その他	D	-	▲25	-	-	-	-	-	-	-	▲25

(2) 積立金等の状況

前年度末積立金等	1,951	34,782	235	1,036	2,566	769	<div></div>			1,436
当年度末積立金等	5,055	33,255	227	895	2,585	553				1,718
増減	3,104	▲1,527	▲9	▲141	20	▲217				282
(参考) C+D	3,104	▲1,527	▲9	▲141	20	▲217				282

- (注) 1. 端数の関係上、合計及び収支差がずれることがある。
2. 各制度における老人保健拠出金は経常支出の「その他」に含まれている。
3. 前期高齢者交付金、後期高齢者納付金及び退職拠出金等については、当年度概算額と前々年度精算額を加えたものとなっており、平成24年度の実績に基づく精算は平成26年度に行われる。
4. 協会けんぽの経常外収入については、平成23年度末業務勘定剰余金が平成24年度決算に計上されている。
5. 組合健保については、経常収入に調整保険料収入及び財政調整事業交付金を、経常支出に財政調整事業拠出金を算入すると、経常収支差は▲1,811億円になる。また、平成24年度末に存在した健康保険組合の収支状況を集計しており、「その他 D」は平成24年度中に解散した健康保険組合に係る積立金の減少等である。
6. 船員保険の経常収入及び経常支出には、職務上の給付及び災害保健福祉に係る給付が含まれない。また、経常収入に準備金戻入を算入すると、経常収支差は2億円になる。
7. 市町村国保の経常収入については、決算補てん等のための市町村一般会計の法定外繰入3,534億円が含まれている。また、市町村国保について、経常収入の「その他」には共同事業交付金15,331億円、経常支出の「その他」には共同事業拠出金15,317億円が含まれている。
8. 国保及び後期高齢者医療制度について、翌年度に精算される国庫負担等の額を調整している。
9. 積立金等には繰越金を含む。また、国保の積立金については、介護が一体のものとなっており、医療分として区分されていないため計上していない。
(平成24年度の国保全体としての積立金は市町村国保3,866億円、国保組合3,097億円である。)

(3) 平成24年度医療保険制度別保険料率及び国庫負担(率)

	被 用 者 保 険							市 町 村 国 保		後期高齢者 医療制度
	協会（一般）	組合健保	法第3条第2項 被 保 険 者	船員保険	共 済 組 合			1 世帯当たり平均 保険料調定額	1 世帯当たり平均 保険料算定額	
					国共済	地共済	私学共済			
保 険 料 率	%	%	円	%	%	%	%	%	円	円
事 業 主	50.0	(0.70) 45.6	240～1,995	49.0	38.6	47.7	33.5	45.4	142,323	66,715
被 保 険 者	50.0	(0.57) 37.9	150～1,235	45.5	38.6	47.7	33.5	45.4	181,476	99,786
計	100.0	(1.27) 83.4	390～3,230	94.5	77.1	95.3	67.0	90.7	99,460 4,549 54,503 22,964	56,256 ・ 43,531 ・
国庫負担(率)	16.4	—	16.4	28億円	—	—	—	—	給付費の 約41%等	給付費の 約33%等

- (注) 1. 介護分を含まない数値である。
2. 組合健保の保険料率は、平成25年2月末現在における一般保険料率と調整保険料率の合計であり、各保険者の保険料率を単純平均したものである。括弧内には調整保険料率を再掲している。
3. 船員保険の保険料率は災害補償給付分を含まない。災害補償給付分を含めた場合の事業主保険料率は61.0%である。
4. 共済組合の保険料率は、福祉財源分を含んでいる。地共済は総報酬ベースに換算した財源率である。共済組合計については、単純平均である。
なお、国共済の財源率は防衛省の自衛官及び外務省在外を除いた単純平均である。
5. 国保の1世帯当たりの保険料調定額、保険料算定額は「国民健康保険事業年報」による。
6. 後期高齢者医療制度の1世帯当たりの保険料調定額、保険料算定額は1人当たり保険料調定額、保険料算定額であり、「後期高齢者医療制度被保険者実態調査報告」による。
7. 船員保険の国庫負担には、保険給付費等補助金を計上している。

(4) 被用者保険制度別標準報酬並びに国保及び後期高齢者医療制度における前年所得（基礎控除前）の推移（4～3ページ）

標準報酬額																前年所得(基礎控除前)			
被用者保険																市町村国保		後期高齢者医療制度	
協会(一般)				組合健保				法定第3条第2項被保険者				船員保険				共済組合			
増減率		億円		増減率		億円		増減率		億円		増減率		億円		増減率		億円	
%		%		%		%		%		%		%		%		%		%	
平成15年度	-0.8 (-)	284,393 (3,861)	0.2 (-)	370,299 (5,531)	-3.2	12,865 (5,133)	4.7 (-)	386,488 (5,133)	-0.9 (-)	430,900 (6,894)	-3.6	1,701 (6,894)	-	430,900 (6,894)	-0.9 (-)	229,130 (305,663)	-2.2 (-)	417,058 (305,663)	-1.0 (-)
16	-0.4 (-0.3)	283,152 (3,949)	0.2 (0.6)	371,204 (5,561)	-0.1	12,857 (5,073)	-1.1 (-1.2)	382,393 (5,073)	-1.1 (0.1)	430,139 (6,889)	-3.0	1,650 (6,889)	-	430,139 (6,889)	-0.2 (0.1)	229,666 (305,604)	0.2 (-0.4)	414,059 (305,604)	-0.7 (-0.0)
17	0.0 (0.0)	283,127 (3,850)	-0.2 (-0.2)	370,370 (5,553)	0.7	12,943 (5,046)	-0.4 (-0.5)	381,040 (5,046)	0.7 (-0.5)	430,792 (6,856)	2.3 (-0.5)	1,687 (6,856)	-	430,792 (6,856)	0.2 (-0.5)	228,724 (303,784)	-1.9 (-0.6)	430,361 (303,784)	-0.4 (-0.6)
18	-0.1 (-0.1)	282,970 (3,945)	-0.3 (-0.4)	369,248 (5,531)	1.7	13,159 (5,034)	-0.3 (-0.2)	379,781 (5,034)	-0.9 (-0.7)	426,742 (6,805)	-1.2 (-0.7)	1,667 (6,805)	-	426,742 (6,805)	-0.9 (-0.7)	225,725 (303,784)	-2.7 (-2.6)	430,619 (299,846)	-1.5 (-1.3)
19	0.8 (0.6)	285,118 (3,867)	0.3 (0.8)	370,257 (5,576)	5.8	13,921 (5,543)	2.3 (2.4)	388,397 (5,155)	2.3 (1.7)	426,236 (6,808)	0.1 (-0.1)	1,669 (6,808)	-	426,236 (6,808)	0.1 (-0.1)	225,725 (303,784)	0.1 (-0.1)	430,619 (299,846)	0.1 (-0.1)
20	0.0 (-0.5)	285,145 (3,948)	-0.1 (-0.6)	369,738 (5,543)	-6.9	12,963 (5,241)	-0.1 (-0.6)	394,832 (5,241)	-1.7 (-1.7)	418,779 (6,892)	0.7 (-0.7)	1,680 (6,892)	-	418,779 (6,892)	0.7 (-0.7)	224,915 (303,784)	-0.2 (-0.2)	432,053 (299,846)	0.3 (-0.2)
21	-2.0 (-2.9)	279,445 (3,736)	-2.1 (-4.4)	361,926 (5,300)	-2.2	12,672 (5,192)	-0.1 (-0.9)	394,630 (5,192)	-0.1 (-0.5)	425,882 (6,658)	-6.0 (-0.5)	1,580 (6,658)	-	425,882 (6,658)	-6.0 (-0.5)	225,725 (303,784)	-1.5 (-0.6)	430,619 (299,846)	-1.5 (-0.6)
22	-1.2 (-0.8)	276,175 (3,705)	-0.2 (0.5)	361,253 (5,327)	2.2	12,955 (5,118)	-1.3 (-1.4)	389,462 (5,118)	-1.5 (-2.4)	419,583 (6,498)	-8.2 (-2.4)	1,451 (6,498)	-	419,583 (6,498)	-8.2 (-2.4)	228,724 (303,784)	3.9 (-0.4)	430,361 (303,784)	3.9 (-0.4)
23	-0.4 (-0.2)	275,203 (3,697)	0.3 (0.7)	362,484 (5,362)	2.5	13,284 (5,115)	-0.2 (-0.1)	388,864 (5,115)	0.4 (-0.1)	421,100 (6,491)	-2.4 (-0.1)	1,416 (6,491)	-	421,100 (6,491)	-2.4 (-0.1)	225,725 (303,784)	0.1 (-0.1)	430,619 (299,846)	0.1 (-0.1)
24	0.1 (0.1)	275,402 (3,701)	0.4 (0.2)	363,879 (5,371)	1.5	13,482 (5,160)	0.5 (0.9)	390,617 (5,160)	0.5 (-2.1)	411,900 (6,356)	0.0 (-2.1)	1,416 (6,356)	-	411,900 (6,356)	0.0 (-2.1)	222,458 (286,047)	-2.4 (-2.3)	292,179 (286,047)	-0.6 (-2.3)
被保険者1人当たり標準報酬月額																被保険者1人当たり前年所得(基礎控除前)			
																年額 千円		年額 千円	
平成15年度	-0.8 (-)	284,393 (3,861)	0.2 (-)	370,299 (5,531)	-3.2	12,865 (5,133)	4.7 (-)	386,488 (5,133)	-0.9 (-)	430,900 (6,894)	-3.6	1,701 (6,894)	-	430,900 (6,894)	-0.9 (-)	229,130 (305,663)	-2.2 (-)	417,058 (305,663)	-1.0 (-)
16	-0.4 (-0.3)	283,152 (3,949)	0.2 (0.6)	371,204 (5,561)	-0.1	12,857 (5,073)	-1.1 (-1.2)	382,393 (5,073)	-1.1 (0.1)	430,139 (6,889)	-3.0	1,650 (6,889)	-	430,139 (6,889)	-0.2 (0.1)	229,666 (305,604)	0.2 (-0.4)	414,059 (305,604)	-0.7 (-0.0)
17	0.0 (0.0)	283,127 (3,850)	-0.2 (-0.2)	370,370 (5,553)	0.7	12,943 (5,046)	-0.4 (-0.5)	381,040 (5,046)	0.7 (-0.5)	430,792 (6,856)	2.3 (-0.5)	1,687 (6,856)	-	430,792 (6,856)	0.2 (-0.5)	228,724 (303,784)	-1.9 (-0.6)	430,361 (303,784)	-0.4 (-0.6)
18	-0.1 (-0.1)	282,970 (3,945)	-0.3 (-0.4)	369,248 (5,531)	1.7	13,159 (5,034)	-0.3 (-0.2)	379,781 (5,034)	-0.9 (-0.7)	426,742 (6,805)	-1.2 (-0.7)	1,667 (6,805)	-	426,742 (6,805)	-0.9 (-0.7)	225,725 (303,784)	-2.7 (-2.6)	430,619 (299,846)	-1.5 (-1.3)
19	0.8 (0.6)	285,118 (3,867)	0.3 (0.8)	370,257 (5,576)	5.8	13,921 (5,543)	2.3 (2.4)	388,397 (5,155)	2.3 (1.7)	426,236 (6,808)	0.1 (-0.1)	1,669 (6,808)	-	426,236 (6,808)	0.1 (-0.1)	225,725 (303,784)	0.1 (-0.1)	430,619 (299,846)	0.1 (-0.1)
20	0.0 (-0.5)	285,145 (3,948)	-0.1 (-0.6)	369,738 (5,543)	-6.9	12,963 (5,241)	-0.1 (-0.6)	394,832 (5,241)	-1.7 (-1.7)	418,779 (6,892)	0.7 (-0.7)	1,680 (6,892)	-	418,779 (6,892)	0.7 (-0.7)	224,915 (303,784)	-0.2 (-0.2)	432,053 (299,846)	0.3 (-0.2)
21	-2.0 (-2.9)	279,445 (3,736)	-2.1 (-4.4)	361,926 (5,300)	-2.2	12,672 (5,192)	-0.1 (-0.9)	394,630 (5,192)	-0.1 (-0.5)	425,882 (6,658)	-6.0 (-0.5)	1,580 (6,658)	-	425,882 (6,658)	-6.0 (-0.5)	225,725 (303,784)	-1.5 (-0.6)	430,619 (299,846)	-1.5 (-0.6)
22	-1.2 (-0.8)	276,175 (3,705)	-0.2 (0.5)	361,253 (5,327)	2.2	12,955 (5,118)	-1.3 (-1.4)	389,462 (5,118)	-1.5 (-2.4)	419,583 (6,498)	-8.2 (-2.4)	1,451 (6,498)	-	419,583 (6,498)	-8.2 (-2.4)	228,724 (303,784)	3.9 (-0.4)	430,361 (303,784)	3.9 (-0.4)
23	-0.4 (-0.2)	275,203 (3,697)	0.3 (0.7)	362,484 (5,362)	2.5	13,284 (5,115)	-0.2 (-0.1)	388,864 (5,115)	0.4 (-0.1)	421,100 (6,491)	-2.4 (-0.1)	1,416 (6,491)	-	421,100 (6,491)	-2.4 (-0.1)	225,725 (303,784)	0.1 (-0.1)	430,619 (299,846)	0.1 (-0.1)
24	0.1 (0.1)	275,402 (3,701)	0.4 (0.2)	363,879 (5,371)	1.5	13,482 (5,160)	0.5 (0.9)	390,617 (5,160)	0.5 (-2.1)	411,900 (6,356)	0.0 (-2.1)	1,416 (6,356)	-	411,900 (6,356)	0.0 (-2.1)	222,458 (286,047)	-2.4 (-2.3)	292,179 (286,047)	-0.6 (-2.3)
被保険者1人当たり前年所得(基礎控除前)																被保険者1人当たり前年所得(基礎控除前)			
																年額 千円		年額 千円	
平成15年度	-0.8 (-)	284,393 (3,861)	0.2 (-)	370,299 (5,531)	-3.2	12,865 (5,133)	4.7 (-)	386,488 (5,133)	-0.9 (-)	430,900 (6,894)	-3.6	1,701 (6,894)	-	430,900 (6,894)	-0.9 (-)	229,130 (305,663)	-2.2 (-)	417,058 (305,663)	-1.0 (-)
16	-0.4 (-0.3)	283,152 (3,949)	0.2 (0.6)	371,204 (5,561)	-0.1	12,857 (5,073)	-1.1 (-1.2)	382,393 (5,073)	-1.1 (0.1)	430,139 (6,889)	-3.0	1,650 (6,889)	-	430,139 (6,889)	-0.2 (0.1)	229,666 (305,604)	0.2 (-0.4)	414,059 (305,604)	-0.7 (-0.0)
17	0.0 (0.0)	283,127 (3,850)	-0.2 (-0.2)	370,370 (5,553)	0.7	12,943 (5,046)	-0.4 (-0.5)	381,040 (5,046)	0.7 (-0.5)	430,792 (6,856)	2.3 (-0.5)	1,687 (6,856)	-	430,792 (6,856)	0.2 (-0.5)	228,724 (303,784)	-1.9 (-0.6)	430,361 (303,784)	-0.4 (-0.6)
18	-0.1 (-0.1)	282,970 (3,945)	-0.3 (-0.4)	369,248 (5,531)	1.7	13,159 (5,034)	-0.3 (-0.2)	379,781 (5,034)	-0.9 (-0.7)	426,742 (6,805)	-1.2 (-0.7)	1,667 (6,805)	-	426,742 (6,805)	-0.9 (-0.7)	225,725 (303,784)	-2.7 (-2.6)	430,619 (299,846)	-1.5 (-1.3)
19	0.8 (0.6)	285,118 (3,867)	0.3 (0.8)	370,257 (5,576)	5.8	13,921 (5,543)	2.3 (2.4)	388,397 (5,155)	2.3 (1.7)	426,236 (6,808)	0.1 (-0.1)	1,669 (6,808)	-	426,236 (6,808)	0.1 (-0.1)	225,725 (303,784)	0.1 (-0.1)	430,619 (299,846)	0.1 (-0.1)
20	0.0 (-0.5)	285,145 (3,948)	-0.1 (-0.6)	369,738 (5,543)	-6.9	12,963 (5,241)	-0.1 (-0.6)	394,832 (5,241)	-1.7 (-1.7)	418,779 (6,892)	0.7 (-0.7)	1,680 (6,892)	-	418,779 (6,892)	0.7 (-0.7)	224,915 (303,784)	-0.2 (-0.2)	432,053 (299,846)	0.3 (-0.2)
21	-2.0 (-2.9)	279,445 (3,736)	-2.1 (-4.4)	361,926 (5,300)	-2.2	12,672 (5,192)	-0.1 (-0.9)	394,630 (5,192)	-0.1 (-0.5)	425,882 (6,658)	-6.0 (-0.5)	1,580 (6,658)	-	425,882 (6,658)	-6.0 (-0.5)	225,725 (303,784)	-1.5 (-0.6)	430,619 (299,846)	-1.5 (-0.6)
22	-1.2 (-0.8)	276,175 (3,705)	-0.2 (0.5)	361,253 (5,327)	2.2	12,955 (5,118)	-1.3 (-1.4)	389,462 (5,118)	-1.5 (-2.4)	419,583 (6,498)	-8.2 (-2.4)	1,451 (6,498)	-	419,583 (6,498)	-8.2 (-2.4)	228,724 (303,784)	3.9 (-0.4)	430,361 (303,784)	3.9 (-0.4)
23	-0.4 (-0.2)	275,203 (3,697)	0.3 (0.7)	362,484 (5,362)	2.5	13,284 (5,115)	-0.2 (-0.1)	388,864 (5,115)	0.4 (-0.1)	421,100 (6,491)	-2.4 (-0.1)	1,416 (6,491)	-	421,100 (6,491)	-2.4 (-0.1)	225,725 (303,784)	0.1 (-0.1)	430,619 (299,846)	0.1 (-0.1)
24	0.1 (0.1)	275,402 (3,701)	0.4 (0.2)	363,879 (5,371)	1.5	13,482 (5,160)	0.5 (0.9)	390,617 (5,160)	0.5 (-2.1)	411,900 (6,356)	0.0 (-2.1)	1,416 (6,356)	-	411,900 (6,356)	0.0 (-2.1)	222,458 (286,047)	-2.4 (-2.3)	292,179 (286,047)	-0.6 (-2.3)

(注) 1. 各制度の事業年報等を基に作成。
2. 法定第3条第2項被保険者の「被保険者1人当たり標準報酬月額」は、賃金日額を計上している。
3. 国民健康保険には、被用者主の所得は含まれていない。
4. 国民健康保険の「1人当たり前年所得（基礎控除前）」は国民健康保険受給者による。
また、「前年所得（基礎控除前）」の総額は国民健康保険受給者の1人当たりの金額に国民健康保険事業年報に基づき被保険者数を乗じて計算している。
5. 共済組合の総額については、年度末の標準報酬月額総額（換算額）を12倍したものであり、1人当たりについては年度末におけるものである。
6. 「標準報酬月額総額年度計」の括弧内は、標準報酬月額総額に標準賞与額総額を加えた標準報酬総額である。
また、「被保険者1人当たり標準報酬月額」の括弧内は、被保険者1人当たり標準報酬総額（年額）である。
7. 後期高齢者医療制度の「年度累計及び被保険者1人当たり前年所得（基礎控除前）」は後期高齢者医療制度被保険者実数調査によるものであり、所得不詳を除いた数字である。

(5) 医療保険制度別保険料調定額の推移 (3～2ページ)

	被 用 者 保 険										国 保		後期高齢者 医療制度		
	協 会 （一 般）		組 合 健 保		法第3条第2項 被保険者		船 員 保 険		共 済 組 合		市 町 村 国 保		国 保 組 合		
	億円	%	億円	%	億円	%	億円	%	億円	%	億円	%	億円	%	
平成15年度	60,190	-	58,613	-	45	-	447	-	18,421	-	34,229	-	4,975	-	
16	60,235	0.1	58,097	-0.9	44	-2.7	380	-15.0	19,148	4.0	34,964	2.1	4,894	-1.6	
17	60,666	0.7	58,070	0.0	41	-7.0	374	-1.6	19,221	0.4	35,588	1.8	4,911	0.3	
18	61,513	1.4	58,645	1.0	39	-6.1	363	-2.8	18,964	-1.3	36,483	2.5	4,949	0.8	
19	62,916	2.3	60,502	3.2	31	-18.6	366	0.6	18,836	-0.7	36,962	1.3	4,975	0.5	
20	61,976	-1.5	61,937	2.4	30	-4.7	368	0.7	19,630	4.2	29,957	-19.0	4,399	-11.6	
21	58,955	-4.9	59,671	-3.7	27	-10.0	348	-	19,808	0.9	30,002	0.1	4,320	-1.8	
22	66,844	13.4	61,405	2.9	31	15.3	315	-	20,548	3.7	29,045	-3.2	4,197	-2.9	
23	68,113	1.9	65,150	6.1	32	2.9	308	-	21,589	5.1	29,099	0.2	4,252	1.3	
24	72,390	6.3	68,779	5.6	35	9.8	307	-0.3	22,761	5.4	29,084	-0.1	4,313	1.4	
被保険者1人当たりの保険料調定額															
平成15年度	万円	%	万円	%	万円	%	万円	%	万円	%	万円	%	万円	%	
16	31.7	-	39.7	-	22.2	-	62.8	-	41.5	-	14.2	-	28.4	-	
17	(15.8)	-	(17.7)	-	(8.5)	-	(23.2)	-	(20.7)	-	(7.3)	-	(12.2)	-	
18	31.6	-0.5	39.3	-0.9	24.0	7.9	56.4	-10.1	43.2	4.1	14.1	-0.3	28.3	-0.4	
19	(15.8)	(-0.5)	(17.5)	(-0.8)	(9.2)	(7.9)	(23.1)	(-0.4)	(21.6)	(4.1)	(7.3)	[0.7]	[12.2]	[0.2]	
20	31.5	0.0	38.7	-1.6	25.4	5.9	56.5	0.1	43.4	0.4	14.1	0.2	28.6	0.8	
21	(15.8)	(-0.0)	(17.3)	(-1.3)	(9.7)	(5.9)	(23.2)	(0.1)	(21.7)	(0.4)	(7.4)	[1.4]	[12.4]	[1.5]	
22	31.5	-0.1	38.2	-1.4	26.9	5.8	56.2	-0.5	43.0	-0.8	14.3	1.2	28.9	1.1	
23	(15.8)	(-0.1)	(17.1)	(-1.2)	(10.3)	(5.7)	(23.0)	(-0.5)	(21.5)	(-0.8)	(7.6)	[2.7]	[12.7]	[2.0]	
24	31.6	0.4	38.3	0.3	26.4	-1.9	57.5	2.3	42.8	-0.4	14.4	0.8	28.8	-0.1	
25	(15.8)	(0.4)	(17.1)	(0.3)	(10.1)	(-1.9)	(23.6)	(2.3)	(21.4)	(-0.4)	(7.8)	[2.2]	[12.9]	[1.5]	
26	31.3	-1.3	38.5	0.5	28.2	7.1	58.8	2.3	44.7	4.3	14.4	-0.2	26.5	-8.0	
27	(15.6)	(-1.3)	(17.2)	(0.7)	(10.8)	(7.1)	(24.1)	(2.3)	(22.3)	(4.3)	(8.3)	[5.8]	[12.4]	[-3.8]	
28	30.0	-3.9	37.4	-2.8	24.1	-14.7	56.4	-	44.8	0.4	14.7	1.8	26.5	0.0	
29	(15.0)	(-3.9)	(16.8)	(-2.7)	(9.2)	(-14.6)	(24.1)	-	(22.4)	(0.4)	(8.3)	[0.5]	[12.4]	[0.4]	
30	34.0	13.1	39.1	4.5	27.0	12.2	52.0	-	45.8	2.1	14.2	-3.3	26.6	0.5	
31	(17.0)	(13.1)	(17.6)	(4.8)	(10.4)	(12.2)	(25.6)	-	(22.9)	(2.1)	(8.1)	[-2.6]	[12.6]	[1.0]	
32	34.6	1.8	41.7	6.6	27.2	0.5	51.8	-	47.7	4.1	14.2	0.1	28.3	6.2	
33	(17.3)	(1.8)	(18.8)	(7.0)	(10.4)	(0.6)	(25.5)	-	(23.8)	(4.1)	(8.2)	[0.8]	[13.4]	[7.0]	
34	36.4	5.4	43.9	5.4	28.4	4.6	52.1	0.6	50.4	5.8	14.2	0.3	29.5	4.4	
35	(18.2)	(5.4)	(19.9)	(5.8)	(10.9)	(4.5)	(25.1)	(-1.6)	(25.2)	(5.8)	(8.3)	[1.3]	[14.1]	[5.2]	
被保険者1人当たりの 保険料調定額															

- (注) 1. 各制度の決算等を基に作成しており、組合健保及び平成19年度以前の国保組合を除いて介護給付が含まれていない。
2. 被用者保険における()内は被保険者負担分、国保における()内は被保険者1人当たりの額である。
3. 協会(一般)の被保険者1人当たりの保険料調定額(事業者負担分を含む)は、「徴収決定済額」から「前年度からの繰越額」を引き、各年3月から翌年2月までの平均被保険者数で割ったものである。
4. 協会(一般)の被保険者1人当たりの保険料調定額(事業者負担分を含む)は、「徴収決定済額」から「前年度からの繰越額」を引き、「収入未済分」を加えたものを、各年3月から翌年2月までの平均被保険者数で割ったものである。
5. 法第3条第2項被保険者は、「健康保険印紙納付金収入」、「切手売りさばき手数料補てん」及び「徴収決定済額」の合計額から「前年度からの繰越額」を引いた金額に、「介護分を除いた健康保険印紙納付金収入」を乗じたものを「介護分を含む健康保険印紙納付金収入」で除いたものについて、各年3月から翌年2月までの平均被保険者数で割ったものである。
6. 船員保険は、平成20年度までは職務上疾病及び職務外疾病の疾病部門に属する金額(失業、年金等除いた金額)の所要保険料を計算したもの、平成21年度については決算における保険料収入、平成22年度以降は船員保険法改正後の疾病給付分について「徴収決定済額」から「前年度からの繰越額」(ただし平成22年度は介護給付分を含む)を引いたものを、各年3月から翌年2月までの平均被保険者数で割ったものである。
- このため、単純な比較はできない。
7. 共済組合については、保険料収納額を各年3月から翌年2月までの平均被保険者数で割ったものである。
8. 国保の1世帯当たり・1人当たり及び後期高齢者医療制度の被保険者1人当たりの保険料調定額は4～3ページである。

5. 医療費関係

(1) 医療保険制度別医療費の推移 (4～3ページ)

	被用者保険計	協会 (一般)	組合健保	法定3条第2項被保険者	船員保険	共済組合	国保計		若人計	後期高齢者医療制度 (老人保健)	医療保険計
							市町村国保	国保組合			
被保険者	百万円	百万円	百万円	百万円	百万円	百万円	百万円	百万円	百万円	百万円	百万円
平成15年度	4,816,524	2,478,232	1,736,071	2,884	586,847	7,981,136	7,434,365	546,770	12,797,660	—	—
16	4,839,511	2,490,265	1,755,054	2,603	579,763	8,023,264	7,485,250	538,014	12,862,775	—	—
17	4,960,173	2,543,462	1,801,818	2,370	600,963	8,104,110	7,561,416	542,694	13,064,282	—	—
18	4,952,805	2,542,274	1,809,206	2,052	588,136	7,892,067	7,361,515	530,553	12,844,872	—	—
19	5,123,268	2,632,045	1,885,922	1,627	592,286	7,890,235	7,356,740	533,495	13,015,811	—	—
20	5,251,170	2,699,228	1,938,949	1,351	600,416	7,935,231	7,405,688	529,543	13,186,400	—	—
21	5,344,803	2,744,974	1,975,234	1,296	612,155	8,120,257	7,590,732	529,526	13,465,060	—	—
22	5,489,886	2,823,757	2,014,489	1,328	640,496	8,297,860	7,775,049	522,811	13,787,746	—	—
23	5,617,536	2,880,616	2,065,039	1,176	9,828	8,427,816	7,924,034	503,782	14,045,352	—	—
24	5,720,316	2,943,079	2,102,023	1,171	9,829	8,401,493	7,909,337	492,156	14,121,809	—	—
平成15年度	4,474,889	2,084,090	1,787,486	1,348	14,869	587,095	—	—	4,474,889	—	—
16	4,477,958	2,095,720	1,784,554	1,277	13,790	582,617	—	—	4,477,958	—	—
17	4,516,160	2,110,819	1,794,825	1,207	13,737	595,573	—	—	4,516,160	—	—
18	4,502,442	2,103,295	1,802,001	1,074	13,058	583,014	—	—	4,502,442	—	—
19	4,537,921	2,125,061	1,818,139	799	13,089	580,832	—	—	4,537,921	—	—
20	4,631,966	2,166,160	1,866,211	773	13,101	585,722	—	—	4,631,966	—	—
21	4,724,539	2,217,722	1,892,371	697	12,798	600,951	—	—	4,724,539	—	—
22	4,893,350	2,307,124	1,943,205	743	12,575	629,703	—	—	4,893,350	—	—
23	4,987,443	2,353,129	1,976,771	691	12,744	644,107	—	—	4,987,443	—	—
24	5,004,945	2,389,704	1,986,014	641	12,691	635,896	—	—	5,004,945	—	—
平成15年度	100,049	66,607	25,289	78	336	7,689	492,367	478,931	592,416	—	—
16	195,224	126,758	50,976	134	745	16,611	1,004,565	978,383	1,199,790	—	—
17	296,832	190,692	79,213	186	1,099	25,652	1,590,496	1,550,263	1,887,328	—	—
18	391,864	248,569	107,352	237	1,454	34,252	2,088,370	2,088,370	2,533,062	—	—
19	490,242	309,020	137,013	249	1,741	42,218	2,738,478	2,672,374	3,228,720	—	—
20	518,543	322,159	146,751	206	1,931	47,496	2,885,710	2,820,373	3,404,252	—	—
21	516,576	321,075	148,591	202	1,830	44,878	2,958,470	2,892,573	3,475,046	—	—
22	513,038	320,204	148,468	193	1,771	42,402	3,030,668	2,965,388	3,543,707	—	—
23	518,782	326,790	149,849	190	1,805	40,148	3,157,174	3,091,692	3,675,956	—	—
24	525,895	334,704	151,932	153	1,759	37,347	3,253,070	3,187,572	3,778,965	—	—
平成15年度	9,391,462	4,628,930	3,548,846	4,311	27,745	1,181,631	8,473,503	560,207	17,864,965	11,700,670	29,565,635
16	9,512,693	4,712,743	3,590,585	4,013	26,361	1,178,991	9,027,829	584,196	18,540,522	11,573,069	30,113,591
17	9,773,165	4,844,963	3,675,855	3,763	26,396	1,222,188	9,694,606	582,927	19,467,770	11,622,706	31,090,477
18	9,847,112	4,894,139	3,718,559	3,363	25,648	1,205,403	10,033,265	583,390	19,880,377	11,220,216	31,100,592
19	10,151,431	5,066,126	3,841,074	2,676	26,218	1,215,337	10,628,714	599,600	20,782,452	11,283,883	32,066,334
20	10,401,679	5,187,547	3,951,912	2,330	26,257	1,233,634	10,820,940	594,880	21,222,619	11,443,542	32,666,160
21	10,585,919	5,283,770	4,016,197	2,195	25,773	1,257,984	11,078,728	595,423	21,664,647	12,086,866	33,751,513
22	10,896,274	5,451,085	4,106,161	2,264	24,163	1,312,601	11,328,528	588,091	22,224,803	12,755,385	34,980,187
23	11,123,760	5,590,535	4,191,659	2,057	24,377	1,345,132	11,584,990	569,265	22,708,751	13,348,592	36,057,342
24	11,251,156	5,647,486	4,239,969	1,965	24,280	1,337,457	11,654,563	557,654	22,905,719	13,722,622	36,628,341

- (注) 1. 各年度の事業年報等を基に作成。ただし、平成19年度以前の組合健保及び共済組合は事業年報等に基づく推計値である。
2. 共済組合の平成20年度以前は2～1ページである。
3. 後期高齢者医療制度の平成19年度以前は老人保健に係る医療費である。
4. 医療費は、医療給付費に患者負担分及び公費負担医療制度併用時の公費負担分を含めたものである。ただし、老人保健については、公費負担医療制度併用時の公費負担分を含まない。
5. 若人計には、老人保健分を含まない。

(2) 医療保険制度別1人当たり医療費の推移(4～3ベース)

	被用者保険計			協会(一般)		組合健保		法第3条第2項被保険者		船員保険		共済組合		国保計		市町村国保		国保組合		若人計		後期高齢者医療制度(老人保健)		医療保険計	
	増減率		円	増減率		増減率		増減率		増減率		増減率		増減率		増減率		増減率		増減率		増減率		増減率	
	%	%		%	%	%	%	%	%	%	%	%	%	%	%	%	%	%	%	%	%	%	%	%	%
被保険者(70歳未満)	平成15年度	127,629	-4.2	133,698	-5.7	118,136	-3.2	150,745	-23.2	177,816	-3.0	132,847	-0.4	212,384	1.7	219,677	1.7	146,330	0.5	169,917	-0.3	—	—	—	—
	16	127,834	0.2	133,568	-0.1	119,323	1.0	150,177	-0.4	177,870	0.0	131,127	-1.3	213,991	0.8	221,233	0.7	147,033	0.5	170,704	0.5	—	—	—	—
	17	129,804	1.5	135,399	1.4	120,688	1.1	155,628	3.6	176,949	-0.5	136,028	3.7	219,072	2.4	226,492	2.4	150,418	2.3	173,714	1.8	—	—	—	—
	18	127,705	-1.6	133,300	-1.6	118,379	-1.9	152,328	-2.1	174,872	-1.2	135,176	-0.6	218,152	-0.4	225,672	-0.4	149,179	-0.8	171,357	-1.4	—	—	—	—
	19	129,530	1.4	135,606	1.7	120,223	1.6	147,177	-3.4	181,855	4.0	135,143	-0.0	224,733	3.0	232,823	3.2	151,936	1.8	174,330	1.7	—	—	—	—
	20	131,376	1.4	138,102	1.8	121,430	1.0	133,950	-9.0	181,777	-0.0	136,897	1.3	231,167	2.9	239,693	3.0	154,379	1.6	177,482	1.8	—	—	—	—
	21	134,775	2.6	141,740	2.6	124,982	2.9	121,724	-9.1	183,655	1.0	138,635	1.3	237,942	2.9	246,676	2.9	157,838	2.2	182,492	2.8	—	—	—	—
	22	138,848	3.0	145,419	2.6	129,419	3.6	122,146	0.3	184,707	-10.3	142,823	3.0	246,057	3.4	254,918	3.3	162,206	2.8	188,198	3.1	—	—	—	—
	23	142,152	2.4	148,268	2.0	133,227	2.9	106,233	-12.6	188,400	2.2	146,216	2.7	254,301	3.4	263,318	3.3	165,275	1.9	193,298	2.7	—	—	—	—
	24	144,158	1.4	150,238	1.3	135,452	1.7	102,140	-4.3	170,234	2.1	147,186	0.4	259,555	2.1	268,721	2.1	167,652	1.4	196,001	1.4	—	—	—	—
	平成15年度	127,647	1.8	136,572	2.0	120,817	2.2	134,064	1.8	142,191	1.6	120,134	0.2	—	—	—	—	—	—	127,647	1.8	—	—	—	—
	16	129,299	1.3	138,457	1.4	122,523	1.4	132,135	-1.4	142,535	0.2	120,752	0.5	—	—	—	—	—	—	129,299	1.3	—	—	—	—
	17	131,770	1.9	140,277	1.3	124,962	2.0	134,090	1.5	148,360	4.1	125,095	3.6	—	—	—	—	—	—	131,770	1.9	—	—	—	—
	18	132,349	0.4	140,821	0.4	125,985	0.8	140,640	4.9	148,737	0.3	124,452	-0.5	—	—	—	—	—	—	132,349	0.4	—	—	—	—
	19	134,067	1.3	142,306	1.1	127,567	1.3	127,488	-9.4	155,556	4.6	127,030	2.1	—	—	—	—	—	—	134,067	1.3	—	—	—	—
	20	137,462	2.5	145,694	2.4	131,319	2.9	135,530	6.3	162,143	4.2	129,283	1.8	—	—	—	—	—	—	137,462	2.5	—	—	—	—
	21	140,811	2.4	149,081	2.3	134,480	2.4	122,754	-9.4	163,369	0.8	132,935	2.8	—	—	—	—	—	—	140,811	2.4	—	—	—	—
	22	146,512	4.0	154,748	3.8	140,162	4.2	129,335	5.4	166,735	2.1	138,553	4.2	—	—	—	—	—	—	146,512	4.0	—	—	—	—
	23	150,122	2.5	158,240	2.3	143,820	2.6	121,055	-6.4	176,157	5.7	142,217	2.6	—	—	—	—	—	—	150,122	2.5	—	—	—	—
	24	151,662	1.0	159,801	1.0	145,472	1.1	107,779	-11.0	181,230	2.9	141,464	-0.5	—	—	—	—	—	—	151,662	1.0	—	—	—	—
	平成15年度	445,424	12.0	460,117	5.9	447,045	10.4	165,355	116.5	472,916	13.8	340,556	125.9	467,574	7.9	467,882	7.9	456,841	7.7	463,680	8.6	—	—	—	—
	16	461,769	3.7	468,086	1.7	465,896	4.2	229,604	38.9	505,671	6.9	410,131	17.3	478,160	2.3	478,449	2.3	467,608	2.4	475,415	2.5	—	—	—	—
	17	482,571	4.5	488,138	4.3	483,418	3.8	265,935	15.8	513,276	1.5	444,011	8.3	500,036	4.6	500,300	4.6	490,095	4.8	497,206	4.6	—	—	—	—
	18	486,945	0.9	489,924	0.4	485,959	0.5	325,996	22.6	527,596	2.8	468,284	5.7	500,897	0.2	501,129	0.2	491,883	0.4	498,686	0.3	—	—	—	—
	19	506,313	4.0	509,130	3.9	502,024	3.3	357,618	9.7	532,646	1.0	500,127	6.6	524,412	4.7	524,799	4.7	509,245	3.5	521,581	4.6	—	—	—	—
	20	543,461	7.3	546,398	7.3	525,765	4.7	300,088	-16.1	601,550	12.9	582,565	16.5	534,681	2.0	534,718	1.9	533,081	4.7	538,000	2.8	—	—	—	—
	21	556,874	2.5	558,047	2.1	540,923	2.9	247,149	-17.6	598,935	-0.4	608,847	4.5	549,736	2.8	549,798	2.8	547,025	2.6	550,785	2.8	—	—	—	—
	22	559,430	0.5	560,971	0.5	543,969	0.6	217,557	-12.0	592,313	-1.1	610,478	0.3	555,781	1.1	555,891	1.1	550,843	0.7	556,306	1.0	—	—	—	—
	23	565,012	1.0	566,669	1.0	549,803	1.1	187,854	-13.7	604,544	2.1	618,173	1.3	562,079	1.1	562,154	1.1	558,526	1.4	562,605	1.4	—	—	—	—
	24	561,651	-0.6	564,140	-0.4	545,773	-0.7	125,282	-33.3	584,514	-3.3	618,041	-0.0	561,973	-0.0	562,072	-0.0	557,182	-0.2	561,928	-0.1	—	—	—	—
	平成15年度	128,616	-0.7	136,382	-1.4	120,108	-0.1	145,323	-16.9	157,975	0.4	126,697	0.3	219,340	4.7	226,964	4.7	148,755	2.0	160,007	2.3	758,466	3.3	232,657	1.7
	16	130,466	1.4	138,402	1.5	122,200	1.7	145,533	0.1	160,047	1.3	126,953	0.2	228,008	4.0	235,883	3.9	151,865	2.1	164,794	3.0	782,867	3.2	236,574	1.7
	17	133,694	2.5	141,570	2.3	124,790	2.1	150,950	3.7	164,910	3.0	132,320	4.2	241,318	5.8	249,747	5.9	157,975	4.0	171,863	4.3	823,032	5.1	244,045	3.2
	18	133,779	0.1	141,797	0.2	124,753	-0.0	154,025	2.0	166,297	0.8	132,338	0.0	248,031	2.8	256,876	2.9	159,225	0.8	174,300	1.4	832,780	1.2	243,865	-0.1
	19	136,500	2.0	144,955	2.2	127,137	1.9	148,472	-3.6	174,746	5.1	134,448	1.6	263,535	6.3	273,346	6.4	164,674	3.4	181,189	4.0	871,115	4.6	251,197	3.0
	20	139,394	2.1	148,204	2.2	129,749	2.1	141,421	-4.7	180,139	3.1	137,101	2.0	272,404	3.4	282,713	3.4	167,444	1.7	185,602	2.4	864,919	-0.7	256,054	1.9
	21	142,788	2.4	151,756	2.4	133,205	2.7	128,044	-9.5	181,406	0.7	139,622	1.8	280,413	2.9	290,934	2.9	171,328	2.3	190,633	2.7	885,340	2.4	265,137	3.5
	22	147,537	3.3	156,201	2.9	138,243	3.8	129,353	1.0	175,082	-3.5	144,260	3.3	289,168	3.1	299,722	3.0	175,989	2.7	196,626	3.1	904,818	2.2	275,157	3.8
	23	151,018	2.4	159,438	2.1	142,006	2.7	115,962	-10.4	182,340	4.1	147,592	2.3	298,905	3.4	309,494	3.3	179,841	2.2	202,005	2.7	919,544	1.6	284,066	3.2
	24	152,832	1.2	161,302	1.2	143,976	1.4	105,457	-9.1	185,655	1.8	148,483	0.6	305,433	2.2	316,112	2.1	182,649	1.6	204,926	1.4	918,440	-0.1	289,057	1.8

(注) 1. 各制度の事業年齢等を基に作成。ただし、平成19年度以前の組合健保及び共済組合は事業年齢等に基づく推計値である。

2. 共済組合の平成20年度以前は2～1ベースである。

3. 後期高齢者医療制度の平成19年度以前は老人保健に係る医療費である。

4. 「被保険者(70歳未満)」は被保険者(70歳未満)1人当たり、「被扶養者(70歳未満)」は被扶養者(70歳未満)1人当たり、「70歳以上」は70歳以上の医療費であり、「計」は被保険者(70歳未満)、被扶養者(70歳未満)、70歳以上加入者の医療費総額を加入者総数で除したものである(医療保険分は老人を除く)。

5. 医療費は、医療給付額に患者負担分及び公費負担医療制度併用時の公費負担分を含めたものである。ただし、老人保健については、公費負担医療制度併用時の公費負担分を含まない。

6. 若人計には、老人保険分を含まない。

(3) 医療保険制度別実効給付率の推移（4～3ベース）

	被用者保険計	協会（一般）					組合健保		法第3条第2項被保険者		船員保険		共済組合		国保計			市町村国保		国保組合		若人計	後期高齢者医療制度（老人保健）	医療保険計
		%	%	%	%	%	%	%	%	%	%	%	%	%	%	%	%	%	%	%	%			
被保険者（70歳未満）	平成15年度	75.32	73.99	75.95	74.97	83.12	78.88	77.51	77.52	77.47	76.69	—	—	—	—	—	—	—	—	—	—	—	—	
	16	75.36	74.32	76.08	74.99	83.34	77.49	77.64	77.72	76.55	76.78	—	—	—	—	—	—	—	—	—	—	—	—	
	17	75.30	74.35	75.97	75.07	83.50	77.11	77.56	77.66	76.17	76.70	—	—	—	—	—	—	—	—	—	—	—	—	
	18	75.25	74.38	75.89	74.65	82.49	76.93	77.45	77.60	75.40	76.60	—	—	—	—	—	—	—	—	—	—	—	—	
	19	75.82	75.14	76.33	76.06	82.19	77.12	77.86	78.05	75.34	77.06	—	—	—	—	—	—	—	—	—	—	—	—	
	20	75.54	74.74	76.17	75.28	81.61	76.95	78.31	78.29	78.61	77.36	—	—	—	—	—	—	—	—	—	—	—	—	
	21	75.68	74.93	76.29	74.47	81.19	76.99	78.41	78.42	78.28	77.34	—	—	—	—	—	—	—	—	—	—	—	—	
	22	75.93	75.20	76.54	74.99	79.30	77.19	78.84	78.86	78.59	77.70	—	—	—	—	—	—	—	—	—	—	—	—	
	23	76.07	75.38	76.63	75.79	80.23	77.24	79.14	79.19	78.35	77.94	—	—	—	—	—	—	—	—	—	—	—	—	
	24	76.40	75.73	76.95	76.30	80.01	77.57	79.53	79.59	78.59	78.28	—	—	—	—	—	—	—	—	—	—	—	—	
被扶養者（70歳未満）	平成15年度	75.73	75.11	75.92	76.09	74.95	77.35	—	—	—	75.73	—	—	—	—	—	—	—	—	—	—	—	—	
	16	75.88	75.40	76.02	76.15	75.12	77.20	—	—	—	75.88	—	—	—	—	—	—	—	—	—	—	—	—	
	17	75.83	75.46	75.91	75.75	75.33	76.88	—	—	—	75.83	—	—	—	—	—	—	—	—	—	—	—	—	
	18	75.87	75.49	75.96	76.23	75.33	77.01	—	—	—	75.87	—	—	—	—	—	—	—	—	—	—	—	—	
	19	76.20	76.01	76.20	75.95	75.96	76.91	—	—	—	76.20	—	—	—	—	—	—	—	—	—	—	—	—	
	20	77.01	76.66	77.19	76.98	76.39	77.73	—	—	—	77.01	—	—	—	—	—	—	—	—	—	—	—	—	
	21	77.14	76.85	77.24	76.42	76.13	77.92	—	—	—	77.14	—	—	—	—	—	—	—	—	—	—	—	—	
	22	77.49	77.22	77.56	77.03	76.63	78.25	—	—	—	77.49	—	—	—	—	—	—	—	—	—	—	—	—	
	23	77.61	77.40	77.64	76.98	78.03	78.31	—	—	—	77.61	—	—	—	—	—	—	—	—	—	—	—	—	
	24	77.82	77.66	77.79	76.30	77.73	78.50	—	—	—	77.82	—	—	—	—	—	—	—	—	—	—	—	—	
70歳以上	平成15年度	89.55	89.25	89.96	93.31	91.47	90.65	89.29	89.36	87.01	89.34	—	—	—	—	—	—	—	—	—	—	—	—	
	16	89.56	89.30	89.94	90.61	90.65	90.38	89.37	89.43	87.22	89.40	—	—	—	—	—	—	—	—	—	—	—	—	
	17	89.64	89.39	89.98	91.93	90.51	90.38	89.43	89.49	87.36	89.46	—	—	—	—	—	—	—	—	—	—	—	—	
	18	89.15	88.84	89.49	92.03	90.22	90.25	88.71	88.79	85.61	88.78	—	—	—	—	—	—	—	—	—	—	—	—	
	19	88.69	88.40	88.98	91.68	89.78	89.83	88.32	88.42	84.30	88.38	—	—	—	—	—	—	—	—	—	—	—	—	
	20	84.08	83.85	84.19	84.53	85.43	85.23	85.82	85.83	85.52	85.56	—	—	—	—	—	—	—	—	—	—	—	—	
	21	84.19	84.06	84.34	84.85	85.18	84.53	86.56	86.57	85.81	86.26	—	—	—	—	—	—	—	—	—	—	—	—	
	22	84.54	84.40	84.80	85.43	85.51	84.63	86.99	87.01	86.18	86.69	—	—	—	—	—	—	—	—	—	—	—	—	
	23	84.60	84.52	84.74	85.35	85.91	84.68	87.20	87.23	85.96	86.89	—	—	—	—	—	—	—	—	—	—	—	—	
	24	85.01	84.93	85.12	84.43	85.90	85.20	87.65	87.68	86.33	87.33	—	—	—	—	—	—	—	—	—	—	—	—	
計	平成15年度	76.00	75.03	76.40	75.85	79.06	78.49	78.76	78.81	78.04	77.31	—	—	—	—	—	—	—	—	—	—	—	—	
	16	76.32	75.62	76.68	76.06	79.49	77.90	79.64	79.78	77.50	77.93	—	—	—	—	—	—	—	—	—	—	—	—	
	17	76.43	75.89	76.70	76.39	79.80	77.66	80.30	80.49	77.46	78.36	—	—	—	—	—	—	—	—	—	—	—	—	
	18	76.58	76.10	76.81	76.53	79.59	77.75	80.80	81.03	77.00	78.71	—	—	—	—	—	—	—	—	—	—	—	—	
	19	77.01	76.69	77.17	77.62	79.93	77.81	81.48	81.74	77.07	79.30	—	—	—	—	—	—	—	—	—	—	—	—	
	20	76.93	76.37	77.34	76.75	79.44	77.93	80.32	80.37	79.37	78.66	—	—	—	—	—	—	—	—	—	—	—	—	
	21	77.10	76.64	77.42	76.26	79.08	77.98	80.58	80.67	79.11	78.88	—	—	—	—	—	—	—	—	—	—	—	—	
	22	77.40	76.97	77.70	76.74	78.57	78.22	81.02	81.11	79.43	79.24	—	—	—	—	—	—	—	—	—	—	—	—	
	23	77.52	77.16	77.76	77.38	79.68	78.26	81.34	81.45	79.23	79.47	—	—	—	—	—	—	—	—	—	—	—	—	
	24	77.75	77.40	77.99	77.26	79.39	78.49	81.80	81.91	79.50	79.81	—	—	—	—	—	—	—	—	—	—	—	—	

(4) 協会（一般）、組合健保、国保及び後期高齢者医療制度の診療諸率の推移（4～3ベース） 入院時食事療養費、調剤を含む

ア 1人当たり診療費

	協会（一般）				組 合 保 健 保				国 保				後期高齢者 医療制度		
	被 保 険 者 （70歳未満）		被 扶 養 者 （70歳未満）		被 保 険 者 （70歳未満）		被 扶 養 者 （70歳未満）		市町村国保 （70歳未満）		国 保 組 合 （70歳未満）		増減率		
	円	%	円	%	円	%	円	%	円	%	円	%	円	%	
総 数	平成15年度	131,279	-5.8	134,578	1.9	116,384	-3.3	119,093	2.1	216,304	1.6	143,690	0.5	—	—
	16	131,076	-0.2	136,264	1.3	117,685	1.1	120,837	1.5	217,661	0.6	144,258	0.4	—	—
	17	132,778	1.3	137,920	1.2	118,943	1.1	123,184	1.9	222,754	2.3	147,506	2.3	—	—
	18	130,485	-1.7	138,290	0.3	116,610	-2.0	124,112	0.8	221,730	-0.5	146,070	-1.0	—	—
	19	132,604	1.6	139,571	0.9	118,232	1.4	125,458	1.1	228,704	3.1	148,685	1.8	—	—
	20	134,986	1.8	142,932	2.4	119,421	1.0	129,132	2.9	235,160	2.8	150,969	1.5	852,036	2.4
	21	138,377	2.5	146,182	2.3	122,860	2.9	132,232	2.4	242,068	2.9	154,347	2.2	872,088	2.4
	22	142,014	2.6	151,789	3.8	127,244	3.6	137,837	4.2	250,140	3.3	158,600	2.8	891,060	2.2
	23	144,826	2.0	155,250	2.3	131,001	3.0	141,423	2.6	258,403	3.3	161,636	1.9	905,301	1.6
	24	146,840	1.4	156,804	1.0	133,270	1.7	143,029	1.1	263,706	2.1	164,002	1.5	903,877	-0.2
入 院 ＋ 食 事	平成15年度	37,200	-7.3	42,407	-0.5	30,651	-4.2	32,282	0.3	85,918	0.1	44,092	-1.7	—	—
	16	35,875	-3.6	41,611	-1.9	29,829	-2.7	31,449	-2.6	85,052	-1.0	42,898	-2.7	—	—
	17	35,729	-0.4	41,438	-0.4	29,480	-1.2	31,587	0.4	85,738	0.8	43,504	1.4	—	—
	18	35,212	-1.4	41,691	0.6	28,890	-2.0	32,266	2.1	85,362	-0.4	43,265	-0.5	—	—
	19	35,572	1.0	42,011	0.8	29,020	0.4	32,465	0.6	87,982	3.1	43,755	1.1	—	—
	20	36,371	2.2	42,776	1.8	29,005	-0.1	33,402	2.9	90,738	3.1	44,298	1.2	430,860	—
	21	37,021	1.8	43,682	2.1	29,812	2.8	34,089	2.1	92,535	2.0	45,170	2.0	438,097	1.7
	22	39,043	5.5	46,915	7.4	31,862	6.9	36,983	8.5	97,236	5.1	47,851	5.9	455,908	4.1
	23	39,078	0.1	47,368	1.0	32,311	1.4	37,652	1.8	99,429	2.3	47,696	-0.3	457,280	0.3
	24	40,348	3.2	48,623	2.7	33,369	3.3	38,804	3.1	102,555	3.1	49,195	3.1	456,630	-0.1

(注) 1. 各制度の事業年報等を元に作成。ただし、平成19年度以前の組合健保は事業年報に基づく推計値である。以下、イ～エにおいて同じ。

2. 総数は、医科入院、医科入院外、歯科、調剤、入院時食事療養費についての診療費の合計額（保険給付費、患者負担額及び公費負担額を含む）であり、療養費は含まない。以下、イ～エにおいて同じ。

3. 国保の入院時食事療養費は医科歯科別に分けられないため、国保の入院＋食事には歯科食事療養費が含まれ、歯科＋食事には入院時食事療養費が含まれていない。エにおいて同じ。

4. 増減率は、対前年度である。以下、イ～エにおいて同じ。

ア 1人当たり診療費（つづき）

	協会（一般）				組合				健康保		国		保		後期高齢者医療制度	
	被保険者（70歳未満）		被扶養者（70歳未満）		被保険者（70歳未満）		被扶養者（70歳未満）		被扶養者（70歳未満）		市町村国保（70歳未満）		国保組合（70歳未満）		増減率	
	円	増減率 %	円	増減率 %	円	増減率 %	円	増減率 %	円	増減率 %	円	増減率 %	円	増減率 %	円	増減率 %
入院外十調剤	平成15年度															
	16	74,498	-4.2	77,248	3.5	66,641	-1.6	71,957	3.5	109,831	3.2	81,118	2.2	—	—	—
	17	75,843	1.8	79,556	3.0	68,998	3.5	74,419	3.4	112,094	2.1	83,054	2.4	—	—	—
	18	77,719	2.5	81,439	2.4	70,704	2.5	76,582	2.9	116,329	3.8	85,588	3.1	—	—	—
	19	76,598	-1.4	81,995	0.7	69,713	-1.4	77,308	0.9	116,342	0.0	85,143	-0.5	—	—	—
	20	78,618	2.6	83,084	1.3	71,558	2.6	78,478	1.5	120,818	3.8	87,362	2.6	—	—	—
	21	79,785	1.5	85,288	2.7	72,452	1.2	80,853	3.0	124,080	2.7	88,856	1.7	394,359	—	—
	22	82,900	3.9	87,857	3.0	75,373	4.0	83,411	3.2	129,473	4.3	91,739	3.2	406,705	3.1	—
	23	84,562	2.0	89,871	2.3	77,654	3.0	85,725	2.8	132,669	2.5	93,330	1.7	406,786	0.0	—
歯科十食事	24	87,056	2.9	92,588	3.0	80,637	3.8	88,300	3.0	138,245	4.2	96,227	3.1	418,528	2.9	—
		87,789	0.8	92,708	0.1	81,864	1.5	88,531	0.3	140,176	1.4	96,878	0.7	416,805	-0.4	—
	平成15年度															
	16	19,581	-8.4	14,923	0.4	19,092	-7.7	14,853	-0.3	20,554	-0.3	18,479	-2.0	—	—	—
	17	19,358	-1.1	15,097	1.2	18,858	-1.2	14,969	0.8	20,515	-0.2	18,306	-0.9	—	—	—
	18	19,330	-0.1	15,043	-0.4	18,760	-0.5	15,015	0.3	20,687	0.8	18,413	0.6	—	—	—
	19	18,675	-3.4	14,604	-2.9	18,007	-4.0	14,538	-3.2	20,025	-3.2	17,662	-4.1	—	—	—
	20	18,414	-1.4	14,476	-0.9	17,654	-2.0	14,515	-0.2	19,903	-0.6	17,567	-0.5	—	—	—
	21	18,829	2.3	14,869	2.7	17,965	1.8	14,877	2.5	20,342	2.2	17,816	1.4	26,817	—	—
	22	18,456	-2.0	14,644	-1.5	17,675	-1.6	14,732	-1.0	20,060	-1.4	17,438	-2.1	27,287	1.7	—
	23	18,409	-0.3	15,004	2.5	17,728	0.3	15,130	2.7	20,235	0.9	17,419	-0.1	28,367	4.0	—
	24	18,692	1.5	15,294	1.9	18,052	1.8	15,471	2.3	20,729	2.4	17,713	1.7	29,493	4.0	—
		18,703	0.1	15,472	1.2	18,036	-0.1	15,694	1.4	20,975	1.2	17,928	1.2	30,442	3.2	—

イ 受診率

	協会（一般）				組合				保健				国保				後期高齢者医療制度			
	被保険者 （70歳未満）		被扶養者 （70歳未満）		被保険者 （70歳未満）		被扶養者 （70歳未満）		被保険者 （70歳未満）		被扶養者 （70歳未満）		市町村国保 （70歳未満）		国保組合 （70歳未満）		件/人		件/人	
	件/人	増減率 %	件/人	増減率 %	件/人	増減率 %	件/人	増減率 %	件/人	増減率 %	件/人	増減率 %	件/人	増減率 %	件/人	増減率 %	件/人	増減率 %	件/人	増減率 %
総数	平成15年度																			
	16	6.4942	-5.2	7.2784	1.0	6.1514	-3.3	7.2884	1.0	7.9891	-0.0	6.9831	-0.1	7.9891	-0.0	6.9831	-0.1	—	—	—
	17	6.6403	2.2	7.4814	2.8	6.3464	3.2	7.4944	2.8	8.1309	1.8	7.1434	2.3	8.1309	1.8	7.1434	2.3	—	—	—
	18	6.6721	0.5	7.5679	1.2	6.3937	0.7	7.6327	1.8	8.2318	1.8	7.2205	1.1	8.2318	1.2	7.2205	1.1	—	—	—
	19	6.6847	0.2	7.6912	1.6	6.4154	0.3	7.7747	1.9	8.3036	0.9	7.2633	0.6	8.3036	0.9	7.2633	0.6	—	—	—
	20	6.6867	0.0	7.6193	-0.9	6.4179	0.0	7.7394	-0.5	8.3494	0.6	7.2598	-0.0	8.3494	0.6	7.2598	-0.0	—	—	—
	21	6.7050	0.3	7.6608	0.5	6.4300	0.2	7.8058	0.9	8.4145	0.8	7.2633	0.0	8.4145	0.8	7.2633	0.0	18.7517	0.0	—
	22	6.7456	0.6	7.6850	0.3	6.4725	0.7	7.8435	0.5	8.4740	0.7	7.2866	0.3	8.4740	0.7	7.2866	0.3	18.9241	0.3	0.9
	23	6.7726	0.4	7.7608	1.0	6.5403	1.0	7.9822	1.8	8.4420	1.8	7.2897	0.0	8.4420	-0.4	7.2897	0.0	18.4242	-2.6	—
	24	6.8407	1.0	7.9084	1.9	6.6270	1.3	8.1069	1.6	8.5679	1.6	7.3816	1.3	8.5679	1.5	7.3816	1.3	18.6126	1.0	—
入院	平成15年度																			
	16	0.0919	-7.9	0.1272	-1.9	0.0772	-4.4	0.1004	-1.8	0.2013	-2.2	0.1133	-2.4	0.2013	-2.2	0.1133	-2.4	—	—	—
	17	0.0888	-3.3	0.1237	-2.7	0.0751	-2.8	0.0970	-3.4	0.1971	-2.1	0.1094	-3.4	0.1971	-2.1	0.1094	-3.4	—	—	—
	18	0.0870	-2.1	0.1212	-2.1	0.0733	-2.4	0.0959	-1.1	0.1954	-0.9	0.1085	-0.8	0.1954	-0.9	0.1085	-0.8	—	—	—
	19	0.0861	-1.1	0.1205	-0.6	0.0722	-1.5	0.0960	0.1	0.1944	-0.5	0.1077	-0.8	0.1944	-0.5	0.1077	-0.8	—	—	—
	20	0.0835	-3.0	0.1169	-3.0	0.0698	-3.4	0.0934	-2.7	0.1929	-0.8	0.1043	-3.1	0.1929	-0.8	0.1043	-3.1	—	—	—
	21	0.0826	-1.1	0.1142	-2.3	0.0682	-2.2	0.0922	-1.3	0.1935	0.3	0.1023	-1.9	0.1935	0.3	0.1023	-1.9	0.8830	0.0	—
	22	0.0819	-0.9	0.1125	-1.5	0.0681	-0.2	0.0916	-0.6	0.1924	-0.5	0.1013	-1.0	0.1924	-0.5	0.1013	-1.0	0.8775	-0.6	—
	23	0.0819	0.1	0.1123	-0.2	0.0689	1.2	0.0913	-0.3	0.1927	0.1	0.1003	-1.0	0.1927	0.1	0.1003	-1.0	0.8806	0.4	—
	24	0.0809	-1.2	0.1109	-1.3	0.0689	0.1	0.0910	-0.4	0.1928	0.1	0.0986	-1.6	0.1928	0.1	0.0986	-1.6	0.8648	-1.8	—
		0.0809	-0.1	0.1100	-0.8	0.0688	-0.2	0.0903	-0.7	0.1944	0.8	0.0981	-0.5	0.1944	0.8	0.0981	-0.5	0.8475	-2.0	—

イ 受診率（つづき）

	協会（一般）				組合				健康保				国保				後期高齢者医療制度			
	被保険者（70歳未満）		被扶養者（70歳未満）		被保険者（70歳未満）		被扶養者（70歳未満）		被保険者（70歳未満）		被扶養者（70歳未満）		市町村国保（70歳未満）		国保組合（70歳未満）		件/人		増減率	
	件/人	増減率	件/人	増減率	件/人	増減率	件/人	増減率	件/人	増減率	件/人	増減率	件/人	増減率	件/人	増減率	件/人	増減率	件/人	増減率
入院外	平成15年度																			
	16	5,1214	-5.2	5,9327	1.1	4,7620	-3.1	5,9000	1.1	6,4522	-0.1	6,4522	6,4522	5,5763	-0.1	5,5763	—	—	—	—
	17	5,2377	2.3	6,0881	2.6	4,9305	3.5	6,0595	2.7	6,5316	1.5	6,5316	6,5316	5,7039	2.3	5,7039	—	—	—	—
	18	5,2434	0.1	6,1548	1.1	4,9520	0.4	6,1640	1.7	6,6086	0.9	6,6086	6,6086	5,7490	0.8	5,7490	—	—	—	—
	19	5,2488	0.1	6,2723	1.9	4,9723	0.4	6,3011	2.2	6,6703	0.9	6,6703	6,6703	5,7934	0.8	5,7934	—	—	—	—
	20	5,2666	0.3	6,2096	-1.0	4,9947	0.4	6,2649	-0.6	6,7196	0.7	6,7196	6,7196	5,7941	0.0	5,7941	—	—	—	—
	21	5,2680	0.0	6,2385	0.5	4,9961	0.0	6,3179	0.8	6,7630	0.6	6,7630	6,7630	5,7907	-0.1	5,7907	16,2238	—	—	—
	22	5,3078	0.8	6,2682	0.5	5,0385	0.8	6,3569	0.6	6,8134	0.7	6,8134	6,8134	5,8152	0.4	5,8152	16,3292	0.6	—	—
	23	5,3269	0.4	6,3201	0.8	5,0943	1.1	6,4673	1.7	6,7628	-0.7	6,7628	6,7628	5,8116	-0.1	5,8116	15,7585	-3.5	—	—
	24	5,3650	0.7	6,4028	1.3	5,1493	1.1	6,5506	1.3	6,8429	1.2	6,8429	6,8429	5,8694	1.0	5,8694	15,8625	0.7	—	—
菌科	平成15年度																			
	16	1,2810	-4.7	1,2184	1.3	1,3122	-4.2	1,2880	0.6	1,3356	1.0	1,3356	1,3356	1,2935	0.0	1,2935	—	—	—	—
	17	1,3137	2.6	1,2696	4.2	1,3408	2.2	1,3378	3.9	1,3822	3.5	1,3822	1,3822	1,3302	2.8	1,3302	—	—	—	—
	18	1,3418	2.1	1,2920	1.8	1,3684	2.1	1,3727	2.6	1,4278	3.3	1,4278	1,4278	1,3629	2.5	1,3629	—	—	—	—
	19	1,3498	0.6	1,2984	0.5	1,3709	0.2	1,3776	0.4	1,4388	0.8	1,4388	1,4388	1,3622	-0.1	1,3622	—	—	—	—
	20	1,3366	-1.0	1,2928	-0.4	1,3535	-1.3	1,3812	0.3	1,4369	-0.1	1,4369	1,4369	1,3614	-0.1	1,3614	—	—	—	—
	21	1,3543	1.3	1,3080	1.2	1,3657	0.9	1,3958	1.1	1,4580	1.5	1,4580	1,4580	1,3703	0.7	1,3703	1,6448	—	—	—
	22	1,3559	0.1	1,3043	-0.3	1,3659	0.0	1,3950	-0.1	1,4683	0.7	1,4683	1,4683	1,3701	-0.0	1,3701	1,7173	4.4	—	—
	23	1,3637	0.6	1,3284	1.8	1,3772	0.8	1,4236	2.0	1,4866	1.2	1,4866	1,4866	1,3779	0.6	1,3779	1,7851	3.9	—	—
	24	1,3947	2.3	1,3947	5.0	1,4088	2.3	1,4653	2.9	1,5322	3.1	1,5322	1,5322	1,4136	2.6	1,4136	1,8852	5.6	—	—
		1,4091	1.0	1,3831	-0.8	1,4250	1.1	1,4880	1.6	1,5655	2.2	1,5655	1,5655	1,4374	1.7	1,4374	1,9732	4.7	—	—

ウ 1件当たり日数

		協会（一般）				組合				保健				国				保				後期高齢者 医療制度	
		被 保 険 者 （70歳未満）		被 扶 養 者 （70歳未満）		被 保 険 者 （70歳未満）		被 扶 養 者 （70歳未満）		市町村国保 （70歳未満）		国 保 組 合 （70歳未満）											
		日	%	日	%	日	%	日	%	日	%	日	%	日	%	日	%						
総 数	平成15年度 16 17 18 19 20 21 22 23 24	2.00	-3.7	2.02	-1.6	1.88	-3.0	1.93	-0.9	2.42	-2.1	2.04	-2.0	—	—	—	—	—	—				
		1.94	-3.3	1.97	-2.6	1.82	-3.0	1.87	-2.8	2.35	-3.0	1.98	-3.0	—	—	—	—	—	—				
		1.89	-2.4	1.93	-2.2	1.78	-2.2	1.83	-2.0	2.29	-2.4	1.97	-2.4	—	—	—	—	—	—				
		1.85	-2.1	1.89	-2.0	1.75	-1.9	1.81	-1.5	2.24	-2.3	1.89	-4.0	—	—	—	—	—	—				
		1.81	-1.9	1.86	-1.6	1.72	-1.7	1.77	-1.9	2.20	-1.6	1.86	-1.7	—	—	—	—	—	—				
		1.78	-1.9	1.83	-1.5	1.69	-1.8	1.74	-1.5	2.16	-1.8	1.82	-2.1	2.97	—	—	—	—	—				
		1.75	-1.7	1.79	-2.1	1.66	-1.4	1.71	-2.0	2.12	-1.8	1.79	-2.0	2.89	—	—	—	—	-2.6				
		1.73	-0.9	1.79	-0.2	1.65	-0.5	1.70	-0.3	2.12	-0.1	1.77	-0.8	2.92	—	—	—	—	1.0				
		1.70	-1.6	1.76	-1.7	1.63	-1.5	1.68	-1.5	2.09	-1.6	1.74	-1.8	2.85	—	—	—	—	-2.4				
		1.67	-2.2	1.73	-1.9	1.60	-2.1	1.65	-1.8	2.05	-2.0	1.70	-2.1	2.76	—	—	—	—	-3.1				
入 院	平成15年度 16 17 18 19 20 21 22 23 24	11.49	-4.9	11.77	-2.6	10.55	-3.8	10.40	-1.9	17.70	-1.1	12.13	-2.1	—	—	—	—	—	—				
		11.18	-2.7	11.62	-1.3	10.29	-2.4	10.27	-1.3	17.53	-0.9	11.90	-1.9	—	—	—	—	—	—				
		10.92	-2.4	11.44	-1.6	10.06	-2.3	10.13	-1.4	17.37	-0.9	11.73	-1.4	—	—	—	—	—	—				
		10.59	-3.0	11.14	-2.6	9.72	-3.4	9.88	-2.5	17.18	-1.1	11.41	-2.7	—	—	—	—	—	—				
		10.47	-1.1	11.10	-0.3	9.63	-0.9	9.84	-0.4	17.28	0.6	11.29	-1.1	—	—	—	—	—	—				
		10.38	-0.9	11.08	-0.2	9.49	-1.4	9.78	-0.6	17.23	-0.3	11.16	-1.1	18.90	—	—	—	—	—				
		10.25	-1.3	10.98	-0.8	9.36	-1.3	9.63	-1.5	17.16	-0.4	11.04	-1.1	18.73	—	—	—	—	-0.9				
		10.03	-2.1	10.85	-1.2	9.20	-1.8	9.52	-1.1	17.01	-0.9	10.80	-2.1	18.58	—	—	—	—	-0.8				
		9.83	-2.0	10.73	-1.1	9.03	-1.8	9.40	-1.2	16.97	-0.3	10.69	-1.0	18.48	—	—	—	—	-0.5				
		9.65	-1.8	10.62	-1.0	8.85	-2.0	9.31	-0.9	16.79	-1.0	10.52	-1.7	18.25	—	—	—	—	-1.2				

ウ 1件当たり日数（つづき）

	協会（一般）				組合				健保				国保				後期高齢者 医療制度			
	被保険者 （70歳未満）		被扶養者 （70歳未満）		被保険者 （70歳未満）		被扶養者 （70歳未満）		市町村国保 （70歳未満）		国保組合 （70歳未満）		国保組合 （70歳未満）		後期高齢者 医療制度					
	日	増減率 %	日	増減率 %	日	増減率 %	日	増減率 %	日	増減率 %	日	増減率 %	日	増減率 %	日	増減率 %				
入院外	平成15年度	1.72	-4.0	1.77	-1.3	1.61	-3.3	1.73	-0.5	1.92	-2.3	1.76	-2.0	1.76	-2.0	—	—			
	16	1.66	-3.1	1.73	-2.2	1.57	-2.5	1.69	-2.4	1.87	-2.7	1.72	-2.5	1.72	-2.5	—	—			
	17	1.62	-2.4	1.70	-2.0	1.53	-2.0	1.66	-1.8	1.83	-2.4	1.72	0.3	1.72	0.3	—	—			
	18	1.59	-2.0	1.67	-1.4	1.51	-1.6	1.65	-0.9	1.78	-2.4	1.65	-4.5	1.65	-4.5	—	—			
	19	1.56	-1.7	1.65	-1.5	1.49	-1.4	1.62	-1.9	1.75	-1.8	1.62	-1.5	1.62	-1.5	—	—			
	20	1.53	-2.1	1.63	-1.3	1.46	-1.8	1.60	-1.3	1.71	-2.2	1.59	-2.1	1.59	-2.1	2.16	—			
	21	1.51	-1.7	1.59	-2.2	1.44	-1.3	1.56	-2.1	1.68	-1.9	1.56	-2.0	1.56	-2.0	2.10	-3.0			
	22	1.50	-0.4	1.60	0.5	1.45	0.2	1.57	0.3	1.69	0.4	1.55	-0.1	1.55	-0.1	2.11	0.8			
	23	1.48	-1.4	1.58	-1.4	1.43	-1.4	1.55	-1.2	1.66	-1.7	1.53	-1.6	1.53	-1.6	2.07	-2.2			
	24	1.45	-2.0	1.55	-1.7	1.40	-1.7	1.52	-1.6	1.62	-2.0	1.50	-1.9	1.50	-1.9	2.01	-2.9			
歯科	平成15年度	2.46	-1.8	2.23	-0.9	2.36	-1.5	2.14	-0.9	2.51	-0.7	2.36	-1.0	2.36	-1.0	—	—			
	16	2.39	-2.9	2.16	-2.9	2.29	-2.9	2.07	-3.0	2.44	-3.1	2.29	-2.9	2.29	-2.9	—	—			
	17	2.34	-2.1	2.11	-2.3	2.23	-2.4	2.02	-2.4	2.38	-2.3	2.25	-2.0	2.25	-2.0	—	—			
	18	2.29	-2.0	2.06	-2.6	2.19	-2.0	1.97	-2.7	2.33	-2.0	2.19	-2.3	2.19	-2.3	—	—			
	19	2.26	-1.5	2.02	-1.8	2.15	-1.8	1.93	-1.9	2.29	-1.7	2.16	-1.5	2.16	-1.5	—	—			
	20	2.22	-1.7	1.98	-2.0	2.12	-1.6	1.89	-2.1	2.25	-1.8	2.12	-2.0	2.12	-2.0	2.36	—			
	21	2.19	-1.4	1.95	-1.5	2.09	-1.3	1.86	-1.6	2.22	-1.6	2.08	-1.8	2.08	-1.8	2.33	-1.6			
	22	2.14	-2.1	1.91	-2.0	2.04	-2.1	1.83	-1.8	2.17	-1.9	2.03	-2.3	2.03	-2.3	2.29	-1.5			
	23	2.10	-1.9	1.87	-2.2	2.01	-1.7	1.78	-2.5	2.13	-2.0	1.99	-2.1	1.99	-2.1	2.25	-2.0			
	24	2.04	-2.7	1.82	-2.6	1.95	-2.9	1.74	-2.6	2.07	-2.6	1.94	-2.6	1.94	-2.6	2.20	-2.3			

エ 1日当たり診療費

	協会（一般）				組合				健康保		国		保		後期高齢者 医療制度	
	被保険者 （70歳未満）		被扶養者 （70歳未満）		被保険者 （70歳未満）		被扶養者 （70歳未満）		被扶養者 （70歳未満）		市町村国保 （70歳未満）		国保組合 （70歳未満）		後期高齢者 医療制度	
	円	増減率 %	円	増減率 %	円	増減率 %	円	増減率 %	円	増減率 %	円	増減率 %	円	増減率 %	円	増減率 %
総数	平成15年度	10,100	3.2	9,145	2.5	10,067	3.1	8,488	2.0	11,190	3.9	10,073	2.6	—	—	—
	16	10,201	1.0	9,250	1.2	10,175	1.1	8,614	1.5	11,407	1.9	10,189	1.2	—	—	—
	17	10,538	3.3	9,465	2.3	10,439	2.6	8,801	2.2	11,814	3.6	10,356	1.6	—	—	—
	18	10,561	0.2	9,525	0.6	10,401	-0.4	8,840	0.4	11,932	1.0	10,621	2.6	—	—	—
	19	10,937	3.6	9,860	3.5	10,729	3.2	9,148	3.5	12,435	4.2	11,000	3.6	—	—	—
	20	11,315	3.5	10,198	3.4	11,012	2.6	9,482	3.6	12,921	3.9	11,407	3.7	15,323	—	—
	21	11,731	3.7	10,619	4.1	11,413	3.6	9,864	4.0	13,444	4.1	11,858	3.9	15,958	4.1	—
	22	12,106	3.2	10,938	3.0	11,759	3.0	10,137	2.8	13,959	3.8	12,280	3.6	16,575	3.9	—
	23	12,427	2.7	11,207	2.5	12,129	3.1	10,400	2.6	14,446	3.5	12,589	2.5	17,084	3.1	—
	24	12,742	2.5	11,489	2.5	12,418	2.4	10,633	2.2	14,839	2.7	12,922	2.6	17,465	2.2	—
入院＋食事	平成15年度	35,239	5.9	28,313	4.1	37,625	4.1	30,894	4.1	24,121	3.5	32,088	2.9	—	—	—
	16	36,112	2.5	28,945	2.2	38,594	2.6	31,557	2.1	24,611	2.0	32,953	2.7	—	—	—
	17	37,609	4.1	29,908	3.3	39,980	3.6	32,501	3.0	25,256	2.6	34,184	3.7	—	—	—
	18	38,630	2.7	31,071	3.9	41,184	3.0	34,014	4.7	25,564	1.2	35,223	3.0	—	—	—
	19	40,660	5.3	32,380	4.2	43,218	4.9	35,329	3.9	26,394	3.3	37,170	5.5	—	—	—
	20	42,396	4.3	33,801	4.4	44,820	3.7	37,068	4.9	27,220	3.1	38,778	4.3	25,822	—	—
	21	44,098	4.0	35,344	4.6	46,769	4.3	38,646	4.3	28,019	2.9	40,396	4.2	26,659	3.2	—
	22	47,498	7.7	38,491	8.9	50,296	7.5	42,545	10.1	29,666	5.9	44,191	9.4	27,860	4.5	—
	23	49,114	3.4	39,810	3.4	51,931	3.3	44,021	3.5	30,400	2.5	45,220	2.3	28,609	2.7	—
	24	51,675	5.2	41,620	4.5	54,816	5.6	46,129	4.8	31,413	3.3	47,667	5.4	29,523	3.2	—

エ 1日当たり診療費（つづき）

	協会（一般）				組合				健康保				国保				後期高齢者医療制度			
	被保険者（70歳未満）		被扶養者（70歳未満）		被保険者（70歳未満）		被扶養者（70歳未満）		被保険者（70歳未満）		被扶養者（70歳未満）		市町村国保（70歳未満）		国保組合（70歳未満）		増減率		増減率	
	円	%	円	%	円	%	円	%	円	%	円	%	円	%	円	%	円	%	円	%
入院外＋調剤	平成15年度																			
	16	8,474	5.2	7,354	3.8	8,709	5.0	7,032	2.8	8,850	5.8	8,245	4.4	8,245	4.4	—	—	—	—	—
	17	8,700	2.7	7,542	2.6	8,934	2.6	7,256	3.2	9,145	3.3	8,468	2.7	8,468	2.7	—	—	—	—	—
	18	9,129	4.9	7,789	3.3	9,304	4.1	7,474	3.0	9,645	5.5	8,636	2.0	8,636	2.0	—	—	—	—	—
	19	9,172	0.5	7,806	0.2	9,285	-0.2	7,449	-0.3	9,788	1.5	8,927	3.4	8,927	3.4	—	—	—	—	—
	20	9,549	4.1	8,111	3.9	9,619	3.6	7,749	4.0	10,270	4.9	9,294	4.1	9,294	4.1	—	—	—	—	—
	21	9,891	3.6	8,396	3.5	9,914	3.1	8,023	3.5	10,712	4.3	9,666	4.0	9,666	4.0	11,258	—	—	—	—
	22	10,374	4.9	8,799	4.8	10,360	4.5	8,401	4.7	11,308	5.6	10,137	4.9	10,137	4.9	11,886	5.6	—	—	—
	23	10,584	2.0	8,883	1.0	10,534	1.7	8,465	0.8	11,627	2.8	10,333	1.9	10,333	1.9	12,216	2.8	—	—	—
歯科＋食事	平成15年度																			
	16	6,214	-2.1	5,499	0.0	6,170	-2.2	5,395	-0.0	6,121	-0.6	6,054	-1.1	6,054	-1.1	—	—	—	—	—
	17	6,168	-0.7	5,499	0.0	6,141	-0.5	5,394	-0.0	6,090	-0.5	6,005	-0.8	6,005	-0.8	—	—	—	—	—
	18	6,162	-0.1	5,511	0.2	6,136	-0.1	5,404	0.2	6,084	-0.1	6,016	0.2	6,016	0.2	—	—	—	—	—
	19	6,039	-2.0	5,463	-0.9	5,998	-2.2	5,359	-0.8	5,964	-2.0	5,912	-1.7	5,912	-1.7	—	—	—	—	—
	20	6,104	1.1	5,538	1.4	6,068	1.2	5,442	1.5	6,042	1.3	5,976	1.1	5,976	1.1	—	—	—	—	—
	21	6,266	2.7	5,736	3.6	6,217	2.5	5,636	3.6	6,195	2.5	6,144	2.8	6,144	2.8	6,895	—	—	—	—
	22	6,224	-0.7	5,753	0.3	6,198	-0.3	5,676	0.7	6,167	-0.5	6,123	-0.4	6,123	-0.4	6,825	-1.0	—	—	—
	23	6,305	1.3	5,904	2.6	6,295	1.6	5,816	2.5	6,261	1.5	6,221	1.6	6,221	1.6	6,931	1.5	—	—	—
	24	6,383	1.2	5,993	1.5	6,372	1.2	5,923	1.8	6,350	1.4	6,301	1.3	6,301	1.3	6,963	0.5	—	—	—
	24	6,494	1.7	6,140	2.4	6,482	1.7	6,074	2.5	6,459	1.7	6,437	2.2	6,437	2.2	7,026	0.9	—	—	—

(5) 平成24年度 高額療養費の支給実績

			現物給付	現金給付						合 計
				一 般 分	多数該当分	世帯合算（再掲）		高額介護合算療養費	現 金 計	
						一 般 分	多数該当分			
被用者保険	（一 協会）	件 数 （件）	2,465,150	426,777	247,293	189,197	138,913	33	674,103	3,139,253
		金 額 （千円）	297,344,066	25,928,312	16,338,457	8,401,394	9,208,512	733	42,267,502	339,611,568
		1 件当金額（円）	120,619	60,754	66,069	44,406	66,290	22,216	62,702	108,182
	組合健保	件 数 （件）	1,359,398	449,255	229,855	156,683	57,463	37	679,147	2,038,545
		金 額 （千円）	172,463,894	28,056,787	15,394,482	6,512,787	3,989,402	946	43,452,214	215,916,108
		1 件当金額（円）	126,868	62,452	66,975	41,567	69,426	25,556	63,981	105,917
	被保険者 第2項第3条	件 数 （件）	867	149	72	59	31	0	221	1,088
		金 額 （千円）	107,637	11,139	5,001	3,135	3,192	0	16,140	123,777
		1 件当金額（円）	124,149	74,760	69,458	53,129	102,953	—	73,033	113,766
	船員保険	件 数 （件）	10,280	1,252	567	351	156	0	1,819	12,099
		金 額 （千円）	1,182,406	81,972	40,294	22,009	12,020	0	122,266	1,304,672
		1 件当金額（円）	115,020	65,473	71,065	62,705	77,054	—	67,216	107,833
	共済組合	件 数 （件）	396,379	—	—	—	—	3	234,325	630,704
		金 額 （千円）	51,293,560	—	—	—	—	73	14,605,110	65,898,671
		1 件当金額（円）	129,405	—	—	—	—	24,330	62,328	104,484
	計	件 数 （件）	4,232,074	—	—	—	—	73	1,589,615	5,821,689
		金 額 （千円）	522,391,563	—	—	—	—	1,752	100,463,232	622,854,796
		1 件当金額（円）	123,436	—	—	—	—	23,996	63,200	106,989
国保	市町村国保	件 数 （件）	9,902,356	—	—	—	—	18,317	4,883,172	14,785,528
		金 額 （千円）	848,186,392	—	—	—	—	409,131	131,352,925	979,539,317
		1 件当金額（円）	85,655	—	—	—	—	22,336	26,899	66,250
	国保組合	件 数 （件）	256,340	—	—	—	—	14	123,077	379,417
		金 額 （千円）	28,890,794	—	—	—	—	532	6,480,112	35,370,907
		1 件当金額（円）	112,705	—	—	—	—	38,033	52,651	93,224
	計	件 数 （件）	10,158,696	—	—	—	—	18,331	5,006,249	15,164,945
		金 額 （千円）	877,077,186	—	—	—	—	409,663	137,833,037	1,014,910,224
		1 件当金額（円）	86,338	—	—	—	—	22,348	27,532	66,925
若人計	件 数 （件）	14,390,770	—	—	—	—	18,404	6,595,864	20,986,634	
	金 額 （千円）	1,399,468,750	—	—	—	—	411,415	238,296,270	1,637,765,020	
	1 件当金額（円）	97,248	—	—	—	—	22,355	36,128	78,038	
後期高齢者 医療制度	件 数 （件）	11,127,261	—	—	—	—	745,624	19,550,973	30,678,234	
	金 額 （千円）	396,764,794	—	—	—	—	10,265,322	124,806,734	521,571,528	
	1 件当金額（円）	35,657	—	—	—	—	13,767	6,384	17,001	
医療保険計	件 数 （件）	25,518,031	—	—	—	—	764,028	26,146,837	51,664,868	
	金 額 （千円）	1,796,233,544	—	—	—	—	10,676,737	363,103,004	2,159,336,548	
	1 件当金額（円）	70,391	—	—	—	—	13,974	13,887	41,795	

- (注) 1. 診療報酬等の確定額及び各制度の事業年報等を基に作成。
2. 組合健保、共済組合については直営取扱分を含まない。
3. 共済組合の現金給付は、2～1ペースである。
4. 組合健保、被用者保険計には、合算高額療養付加金は含まれていない。

(6) 平成24年度 療養費の内訳

	医療保険計	健康保険		船員保険	共済組合	国保		後期高齢者 医療制度
		協会けんぽ	組合健保			市町村	組合	
件数(千件)								
計	59,003	14,780	9,751	41	3,544	17,823	1,454	11,611
補装具	1,268	230	157	1	57	380	23	421
柔道整復師の施術	51,777	13,986	9,135	38	3,321	15,757	1,355	8,185
はり・キョウ	2,537	395	179	1	65	770	38	1,090
アーンマ・マッサージ	2,085	65	37	0	13	360	10	1,599
その他	1,336	104	243	0	88	557	27	316
給付費(百万円)								
計	427,955	74,585	44,208	207	16,011	127,717	7,895	157,332
補装具	31,534	5,020	3,740	22	1,330	8,810	533	12,079
柔道整復師の施術	301,866	63,548	35,909	168	13,022	98,098	6,572	84,549
はり・キョウ	29,217	2,614	1,094	5	428	7,030	284	17,764
アーンマ・マッサージ	51,762	1,225	665	3	245	7,922	209	41,494
その他	13,574	2,178	2,801	9	986	5,858	297	1,446
医療費(百万円)								
計	550,764	105,519	62,439	292	22,463	172,343	11,049	176,660
補装具	40,637	7,102	5,282	31	1,866	11,972	744	13,639
柔道整復師の施術	398,469	89,905	50,718	238	18,269	134,547	9,288	95,504
はり・キョウ	35,825	3,698	1,545	7	601	9,558	398	20,019
アーンマ・マッサージ	61,025	1,733	939	4	343	10,797	290	46,918
その他	14,808	3,081	3,956	12	1,383	5,468	329	579

(注) 1. 移送費、法第3条第2項に係る特別療養費が除かれている。

2. 健康保険、船員保険の医療費の内訳については、各制度の給付費の内訳より推計した。

3. 共済組合については4-3ベースで推計した。さらに、国共済、地共済の内訳については組合健保の内訳より推計し、私学共済の内訳については医療経済実態調査結果により推計した。

(7) 高額療養費の推移 (4～3ページ)

		支 給 件 数			支 給 金 額			1 件当たり金額		
		現物給付	件	計	現物給付	件	計	現物給付	件	計
被 用 者 保 険 計	協会 (一 般)	平成15年度	692,210	1,791,440	80,845	119,587	204,432	116,793	108,791	111,883
		16	1,099,239	1,914,884	81,798	142,410	224,208	114,321	118,737	117,087
		17	715,513	1,256,654	84,403	148,248	232,652	114,273	117,971	116,602
		18	738,609	1,388,614	82,917	154,620	237,737	127,251	111,492	111,224
		19	748,655	1,093,577	166,733	103,603	270,385	113,579	79,050	103,513
		20	1,310,654	749,794	2,404,231	266,965	58,535	114,353	73,434	102,693
		21	1,822,219	797,115	2,572,013	228,198	53,672	120,502	68,417	106,954
		22	1,995,027	773,181	2,915,370	268,138	51,072	121,114	68,469	107,838
		23	2,142,189	744,896	2,953,675	267,515	338,612	120,619	62,702	108,182
		24	2,208,779	744,896	2,953,675	267,515	338,612	120,619	62,702	108,182
		平成15年度	455,980	896,336	53,901	88,654	142,554	118,208	98,907	105,415
		16	462,725	960,753	53,741	100,255	155,997	116,141	104,351	108,183
		17	472,557	985,709	54,610	101,186	155,796	115,562	102,653	106,837
		18	475,749	1,008,830	53,345	102,717	156,082	112,128	101,819	105,122
		19	705,266	876,766	91,307	77,949	168,256	129,464	88,966	106,986
		20	963,435	787,997	1,131,432	59,029	173,001	118,298	74,910	98,777
		21	1,085,433	753,981	1,839,414	53,676	182,449	118,637	71,191	99,189
		22	1,194,645	726,540	1,921,185	50,125	197,336	123,226	68,991	102,716
		23	1,229,223	705,682	1,934,905	47,896	203,547	126,626	67,872	105,197
		24	1,359,398	679,147	2,038,545	43,452	215,916	126,868	63,981	105,917
		平成15年度	1,064	2,318	114	127	242	107,467	101,586	104,285
		16	925	2,018	95	121	216	102,798	110,753	107,106
		17	820	1,915	87	120	207	106,527	109,602	108,286
		18	686	1,626	70	108	178	102,151	114,894	109,518
		19	830	1,401	100	62	163	120,575	109,342	115,997
		20	970	1,311	109	24	133	112,354	71,525	101,734
		21	927	1,249	92	23	115	99,757	70,110	92,114
		22	1,025	1,256	114	14	128	110,973	61,365	101,849
		23	919	1,207	105	20	125	114,009	71,103	103,772
		24	867	1,088	108	16	124	124,149	73,033	113,766
		平成15年度	3,722	9,985	401	661	1,063	107,838	105,604	106,436
		16	3,615	9,686	389	683	1,072	107,711	112,319	110,601
		17	3,651	9,834	385	668	1,053	105,394	108,000	107,032
		18	3,623	6,590	362	698	1,060	99,793	105,918	103,745
		19	6,322	4,271	10,213	457	1,239	123,744	107,031	117,006
		20	8,965	2,989	11,554	236	1,228	110,727	78,841	102,754
		21	9,648	2,209	11,857	160	1,052	109,067	72,464	102,247
		22	9,380	2,672	12,052	211	1,249	110,721	78,855	103,656
		23	9,349	2,364	11,713	184	1,261	115,185	77,811	107,642
		24	10,280	1,819	12,099	122	1,305	115,020	67,216	107,833
		平成15年度	155,680	319,727	475,387	28,669	47,278	119,544	89,669	99,451
		16	158,183	352,494	510,677	18,566	33,115	117,371	93,945	101,201
		17	160,178	362,296	522,474	18,995	33,401	118,586	92,194	100,285
		18	155,075	363,746	518,821	17,523	33,297	112,909	91,539	97,953
		19	217,315	302,834	520,449	27,676	24,214	127,355	79,959	99,760
		20	297,237	268,512	565,749	34,861	18,621	117,284	69,349	94,533
		21	310,950	260,798	571,748	37,339	17,149	120,080	65,755	95,300
		22	344,880	250,060	594,940	43,658	16,631	126,506	66,506	101,332
		23	360,955	246,735	607,690	46,462	16,020	128,719	64,928	102,819
		24	396,379	234,325	630,704	51,294	14,605	129,405	62,328	104,484
		平成15年度	1,308,636	2,322,819	3,631,455	153,870	237,699	117,580	102,332	107,827
		16	1,340,961	2,519,792	3,860,753	154,590	276,584	115,283	109,765	111,681
		17	1,375,815	2,611,937	3,987,752	158,480	283,624	115,190	108,588	110,865
		18	1,383,988	2,768,720	4,152,688	154,216	291,640	111,430	105,334	107,366
		19	2,240,387	2,278,019	4,518,405	206,286	492,933	127,946	96,555	109,095
		20	3,092,826	1,809,633	4,902,659	356,900	137,181	115,396	75,806	100,782
		21	3,401,985	1,814,425	5,216,410	395,454	129,543	116,242	71,396	100,643
		22	3,692,119	1,752,684	5,444,833	450,158	120,652	121,924	68,839	104,836
		23	3,809,225	1,699,965	5,509,190	470,810	115,122	123,597	67,720	106,355
		24	4,232,074	1,589,615	5,821,689	522,332	100,463	123,436	63,200	106,989

		支 給 件 数			支 給 金 額			1 件当たり金額		
		現物給付	現金給付	計	現物給付	現金給付	計	現物給付	現金給付	計
国	平成15年度	978,939	5,308,116	6,287,055	108,204	476,435	584,638	110,532	89,756	92,991
	16	1,047,543	5,929,834	6,977,377	112,450	509,410	621,860	107,346	85,906	89,125
	17	1,098,923	6,607,873	7,706,796	115,522	538,833	654,351	105,123	80,001	83,583
	18	1,137,769	7,265,586	8,403,355	114,976	538,944	653,921	101,054	74,178	77,817
	19	1,187,502	8,370,105	9,557,607	118,299	576,007	694,296	99,611	68,817	72,643
	20	7,281,726	4,884,906	12,166,632	690,666	186,068	776,734	82,490	38,013	64,610
	21	8,206,208	4,762,884	12,969,092	668,067	170,071	838,138	81,410	35,707	64,625
	22	8,671,886	4,866,252	13,538,138	734,690	167,427	902,117	84,721	34,265	66,537
	23	9,157,606	4,872,414	14,030,020	778,746	154,921	933,668	85,038	31,796	66,548
	24	9,902,356	4,883,172	14,785,528	848,186	131,353	979,539	85,655	28,899	66,250
保	平成15年度	39,462	182,072	221,534	3,861	22,332	97,847	101,447	100,806	100,806
	16	40,709	195,150	235,859	4,068	20,383	24,451	99,929	104,448	103,668
	17	42,882	213,927	256,809	4,340	21,910	26,249	101,203	102,416	102,213
	18	43,099	232,173	275,272	4,323	23,415	27,738	100,311	100,852	100,768
	19	44,182	263,991	308,173	4,427	26,068	30,494	100,191	98,745	98,952
	20	203,079	155,520	358,599	22,149	10,125	32,274	109,066	65,103	90,000
	21	229,672	143,116	372,788	24,656	9,056	33,712	107,354	63,276	90,432
	22	237,044	136,655	373,699	26,755	8,384	35,138	112,867	61,351	94,029
	23	238,470	129,835	368,305	26,833	7,693	34,526	112,523	59,250	93,744
	24	256,340	123,077	379,417	28,891	6,480	35,371	112,705	52,651	93,224
計	平成15年度	1,018,401	5,490,188	6,508,589	112,065	494,905	606,970	110,040	90,144	93,257
	16	1,088,252	6,124,984	7,213,236	116,518	529,793	646,311	107,069	86,497	89,601
	17	1,141,805	6,821,800	7,963,605	119,862	550,543	670,405	104,976	80,703	84,184
	18	1,180,868	7,497,759	8,678,627	119,299	562,360	681,659	101,027	75,004	78,545
	19	1,231,684	8,634,096	9,865,780	122,715	602,075	724,790	99,632	69,732	73,465
	20	7,484,805	5,050,426	12,535,231	622,815	196,193	819,008	83,211	38,847	65,336
	21	8,435,880	4,906,100	13,341,980	692,723	179,127	871,850	82,116	36,511	65,346
	22	8,908,930	5,022,907	13,931,837	761,444	175,811	937,255	85,470	35,002	67,274
	23	9,398,076	5,002,249	14,398,325	805,590	162,614	968,194	85,736	32,508	67,244
	24	10,158,696	5,006,249	15,164,945	877,077	137,553	1,014,910	86,338	27,532	96,925
老人保健	平成15年度	2,327,037	7,813,007	10,140,044	265,935	732,065	998,539	114,280	93,767	98,475
	16	2,429,213	8,644,776	11,073,989	271,108	806,377	1,077,485	111,603	93,279	97,299
	17	2,517,620	9,433,737	11,951,357	278,342	834,167	1,112,509	110,558	88,424	93,086
	18	2,564,836	10,266,479	12,831,315	273,516	854,000	1,127,515	106,641	83,183	87,872
	19	3,472,071	10,912,114	14,384,185	409,363	808,361	1,217,723	117,902	74,079	84,657
	20	10,577,631	6,860,059	17,437,690	979,715	333,374	1,313,089	92,621	48,596	75,302
	21	11,837,865	6,720,557	18,558,422	1,088,177	308,673	1,396,850	91,923	45,920	75,268
	22	12,601,049	6,775,591	19,376,640	1,211,602	296,463	1,508,066	96,151	43,755	77,829
	23	13,205,301	6,702,214	19,907,515	1,276,390	277,737	1,554,126	96,657	41,440	78,067
	24	14,398,770	6,595,864	20,994,634	1,399,469	238,296	1,637,765	97,248	36,128	78,038
後期高齢者医療制度	平成15年度	7,355,221	13,576,871	20,932,092	237,295	79,771	317,067	32,262	5,676	15,147
	16	7,629,355	14,614,244	22,243,599	242,578	87,325	329,903	31,795	5,975	14,831
	17	7,845,751	14,930,575	22,776,326	252,039	88,491	340,531	32,124	5,927	14,951
	18	7,815,786	14,676,544	22,492,330	271,452	91,560	363,012	34,731	6,239	16,139
	19	7,929,666	15,337,492	23,267,158	299,803	105,823	405,626	37,806	6,900	17,433
	平成20年度	294,580	105,328	399,908
	21	8,306,104	15,774,668	24,080,772	311,377	110,907	422,284	37,488	7,031	17,536
	22	8,950,884	16,848,831	25,799,715	345,068	125,719	470,787	38,551	7,462	18,248
	23	9,245,100	18,177,772	27,422,872	381,634	129,656	491,290	39,116	7,133	17,915
	24	11,127,261	19,550,973	30,678,234	396,755	124,807	521,572	35,657	6,384	17,001
医療費	平成15年度	9,692,258	21,389,878	31,072,136	593,230	812,716	1,405,946	51,974	37,979	42,340
	16	10,058,568	23,259,020	33,317,588	513,686	893,703	1,407,388	51,069	38,424	42,242
	17	10,363,371	24,364,312	34,727,683	530,381	927,658	1,458,039	51,178	37,669	41,841
	18	10,360,622	24,943,078	35,303,700	544,968	945,563	1,490,531	52,499	37,909	42,196
	19	11,401,737	26,249,644	37,651,381	709,165	914,185	1,623,351	62,198	34,827	43,115
	20	1,274,295	438,701	1,712,996
	21	20,143,969	22,495,225	42,639,194	1,399,555	419,579	1,819,134	69,478	18,652	42,663
	22	21,551,933	23,624,422	45,176,355	1,556,670	422,183	1,978,853	72,229	17,871	43,803
	23	22,450,401	24,879,986	47,330,387	1,638,024	407,393	2,045,416	72,962	16,374	43,216
	24	25,518,031	26,146,837	51,664,868	1,796,234	363,103	2,159,337	70,391	13,887	41,795

(注) 1. 診療報酬等の増減及び各制度の事業年報等を基に作成。
2. 組合健保、共済組合については追加給付金を含まれていない。
3. 共済組合の現金給付は、2～1ペースである。
4. 組合健保、雇用者保険計には、「長期疾病分」のみを計上しており、長期疾病以外の高額療養費は現金給付に含まれている。
5. 平成19年度以前の国保の現物給付制には「長期疾病分」のみを計上しており、長期疾病以外の高額療養費は現金給付に含まれている。

(8) 療養費等の推移 (4～3ベース)

		支給件数			計	支給金額			計	1件当たり金額		
		被保険者	被扶養者	件		被保険者	被扶養者	件		被保険者	被扶養者	計
協会（一般）	平成15年度	5,384,832	3,188,271	8,573,103		31,517	19,951	51,468		5,853	6,258	6,003
	16	5,857,173	3,505,325	9,362,498		32,344	21,789	54,133		5,522	6,216	5,782
	17	6,268,888	3,791,868	10,060,756		34,297	23,258	57,554		5,471	6,134	5,721
	18	6,910,122	4,080,726	10,990,848		37,438	24,888	62,325		5,418	6,099	5,671
	19	7,490,772	4,366,203	11,856,975		40,646	26,939	67,585		5,426	6,170	5,700
組合健保	20	7,917,469	4,457,569	12,375,038		42,660	27,377	70,036		5,388	6,142	5,659
	21	8,637,843	4,729,734	13,367,577		45,586	28,596	74,183		5,278	6,046	5,549
	22	9,049,904	4,877,185	13,927,089		46,220	28,870	75,091		5,107	5,919	5,392
	23	9,432,612	5,026,562	14,459,174		46,703	28,807	75,510		4,951	5,731	5,222
	24	9,694,446	5,079,847	14,774,293		46,398	28,155	74,553		4,786	5,542	5,046
法第3 被保険者 等2項	平成15年度	6,813	2,452	9,265		64	19	84		9,418	7,898	8,943
	16	7,059	2,738	9,797		59	21	80		8,361	7,974	8,165
	17	7,495	2,600	10,095		59	21	80		7,899	7,974	7,918
	18	6,158	2,822	8,980		49	22	71		8,033	7,683	7,923
	19	5,974	2,626	8,600		49	22	71		8,163	8,471	8,257
船員保険	20	5,323	2,414	7,737		42	22	64		7,950	8,331	8,141
	21	5,705	2,642	8,347		46	22	68		8,003	8,469	8,735
	22	5,758	2,998	8,756		49	28	77		8,556	9,224	8,785
	23	6,166	3,094	9,260		52	27	79		8,419	8,527	8,544
	24	6,029	3,247	9,276		47	31	78		7,724	8,493	8,344
共済組合	平成15年度	13,966	20,722	34,688		188	124	312		13,433	5,993	8,988
	16	13,868	20,691	34,559		174	127	300		12,541	6,115	8,694
	17	13,746	20,832	34,578		174	120	294		12,684	5,759	8,512
	18	14,494	21,996	36,490		187	127	314		12,890	5,761	8,592
	19	14,508	22,005	36,513		164	131	295		11,288	5,950	8,071
計	20	14,982	21,839	36,821		157	125	281		10,452	5,711	7,640
	21	11,952	17,858	29,810		133	102	235		11,169	5,685	7,884
	22	13,978	21,647	35,625		80	123	203		5,718	5,697	5,705
	23	18,824	26,758	45,582		104	143	247		5,543	5,332	5,419
	24	16,953	23,924	40,877		91	124	215		5,369	5,182	5,259
計	平成15年度	1,226,231	951,766	2,177,997		6,373	5,380	11,754		5,198	5,653	5,397
	16	1,259,199	992,112	2,251,311		6,343	5,593	11,936		5,037	5,637	5,302
	17	1,346,984	1,087,226	2,434,210		6,678	5,995	12,673		4,958	5,514	5,206
	18	1,432,543	1,119,475	2,552,018		7,035	6,207	13,241		4,911	5,544	5,189
	19	1,572,599	1,210,749	2,783,348		7,593	6,709	14,303		4,829	5,542	5,139
計	20	1,727,649	1,282,393	3,010,042		8,219	6,986	15,205		4,757	5,448	5,051
	21	1,833,183	1,332,848	3,166,031		8,437	7,082	15,519		4,602	5,313	4,902
	22	1,988,526	1,372,257	3,360,783		8,885	7,117	16,002		4,468	5,187	4,761
	23	2,118,846	1,428,555	3,547,401		9,252	7,305	16,557		4,367	5,114	4,667
	24	2,141,967	1,415,011	3,556,978		9,102	7,043	16,145		4,249	4,977	4,539
計	平成15年度	10,103,791	7,095,771	17,199,562		56,079	42,783	98,863		5,550	6,029	5,748
	16	10,748,578	7,592,210	18,340,788		55,743	44,151	99,894		5,186	5,815	5,447
	17	11,538,985	8,183,249	19,722,234		59,521	46,741	106,262		5,158	5,712	5,388
	18	12,590,437	8,686,660	21,277,097		63,807	49,505	113,313		5,068	5,699	5,326
	19	13,782,375	9,343,258	23,125,633		70,138	53,600	123,738		5,089	5,737	5,351
計	20	14,715,303	9,660,248	24,375,551		73,402	54,970	128,373		4,988	5,690	5,266
	21	15,845,271	10,063,464	25,908,735		77,512	56,505	134,017		4,892	5,615	5,173
	22	16,555,296	10,323,357	26,878,653		78,752	57,027	135,778		4,757	5,524	5,052
	23	17,215,232	10,640,019	27,855,251		80,023	57,414	137,437		4,648	5,396	4,934
	24	17,467,434	10,665,131	28,132,565		78,979	56,249	135,228		4,521	5,274	4,807

			支給件数			支給金額			1 件当たり金額		
			被保険者	被扶養者	計	被保険者	被扶養者	計	被保険者	被扶養者	計
国 保	市 町 村 国 保	平成15年度	・	・	10,079,215	・	・	78,982	・	・	7,836
		16	・	・	11,305,789	・	・	89,849	・	・	7,947
		17	・	・	12,452,814	・	・	99,848	・	・	8,018
		18	・	・	13,673,681	・	・	110,663	・	・	8,093
	国 保	19	・	・	14,887,937	・	・	121,305	・	・	8,148
		20	・	・	15,467,006	・	・	122,226	・	・	7,902
		21	・	・	16,388,602	・	・	125,864	・	・	7,680
		22	・	・	16,888,403	・	・	127,574	・	・	7,554
	国 保 組 合	23	・	・	17,752,230	・	・	131,040	・	・	7,382
		24	・	・	17,823,228	・	・	127,751	・	・	7,168
		平成15年度	・	・	1,100,306	・	・	7,180	・	・	6,525
		16	・	・	1,168,166	・	・	7,444	・	・	6,372
	計	17	・	・	1,243,724	・	・	7,828	・	・	6,294
		18	・	・	1,330,829	・	・	8,329	・	・	6,258
		19	・	・	1,407,856	・	・	8,696	・	・	6,177
		20	・	・	1,462,231	・	・	8,789	・	・	6,011
	若 人 計	21	・	・	1,494,094	・	・	8,730	・	・	5,843
		22	・	・	1,500,734	・	・	8,593	・	・	5,726
		23	・	・	1,497,036	・	・	8,369	・	・	5,590
		24	・	・	1,453,714	・	・	7,897	・	・	5,432
	老 人 保 健	平成15年度	・	・	11,179,521	・	・	86,162	・	・	7,707
		16	・	・	12,473,955	・	・	97,293	・	・	7,800
		17	・	・	13,696,538	・	・	107,676	・	・	7,862
		18	・	・	15,004,510	・	・	118,992	・	・	7,930
若 人 計	若 人 計	19	・	・	16,295,793	・	・	130,001	・	・	7,978
		20	・	・	16,929,237	・	・	131,015	・	・	7,739
		21	・	・	17,882,696	・	・	134,594	・	・	7,527
		22	・	・	18,389,137	・	・	136,167	・	・	7,405
	老 人 保 健	23	・	・	19,249,266	・	・	139,409	・	・	7,242
		24	・	・	19,276,942	・	・	135,648	・	・	7,037
		平成15年度	・	・	28,379,083	・	・	185,024	・	・	6,520
		16	・	・	30,814,743	・	・	197,187	・	・	6,399
	老 人 保 健	17	・	・	33,418,772	・	・	213,939	・	・	6,402
		18	・	・	36,281,607	・	・	232,304	・	・	6,403
		19	・	・	39,421,426	・	・	253,739	・	・	6,437
		20	・	・	41,304,788	・	・	259,388	・	・	6,280
	老 人 保 健	21	・	・	43,791,431	・	・	268,612	・	・	6,134
		22	・	・	45,267,790	・	・	271,945	・	・	6,007
		23	・	・	47,104,517	・	・	276,846	・	・	5,877
		24	・	・	47,409,507	・	・	270,877	・	・	5,714
老 人 保 健	老 人 保 健	平成15年度	・	・	7,726,388	・	・	120,228	・	・	15,561
		16	・	・	7,813,638	・	・	119,784	・	・	15,330
		17	・	・	7,844,030	・	・	119,982	・	・	15,296
		18	・	・	7,796,484	・	・	118,196	・	・	15,160
	後期高齢者医療	19	・	・	7,838,095	・	・	118,252	・	・	15,087
		平成20年度	・	・	8,502,086	・	・	126,904	・	・	14,926
		21	・	・	9,180,723	・	・	133,638	・	・	14,556
		22	・	・	9,974,330	・	・	143,395	・	・	14,376
	医 療 保 険 計	23	・	・	10,955,693	・	・	153,705	・	・	14,030
		24	・	・	11,611,431	・	・	157,340	・	・	13,550
		平成15年度	・	・	36,105,471	・	・	305,252	・	・	8,454
		16	・	・	38,628,381	・	・	316,971	・	・	8,206
	医 療 保 険 計	17	・	・	41,262,802	・	・	333,920	・	・	8,093
		18	・	・	44,078,091	・	・	350,501	・	・	7,952
		19	・	・	47,259,521	・	・	371,992	・	・	7,871
		20	・	・	49,806,874	・	・	386,292	・	・	7,756
	計	21	・	・	52,972,154	・	・	402,250	・	・	7,594
		22	・	・	55,242,120	・	・	415,340	・	・	7,519
		23	・	・	58,060,210	・	・	430,551	・	・	7,416
		24	・	・	59,020,938	・	・	428,216	・	・	7,255

(注) 1. 各制度の事業年報等に基づき作成。
2. 療養費及び家族療養費のうち現金給付分(高額療養費を除く)、移送費及び家族移送費並びに特別療養費(法第3条第2項被保険者)を合計した件数及び金額である。

(9) 出産育児一時金の推移 (4～3ページ)

		支給件数		計	支給金額		1件当たり金額			
		被保険者	件		被保険者	百万円	被扶養者	百万円	被保険者	被扶養者
協会（一般）	平成15年度	121,868	285,774	407,642	36,560	85,732	300,000	122,293	300,000	300,000
	16	127,046	287,602	414,648	38,114	86,281	300,001	124,395	300,001	300,001
	17	128,572	280,940	409,512	38,572	84,282	300,000	122,854	300,000	300,000
	18	135,222	285,272	420,494	42,984	90,884	317,874	133,867	317,874	318,586
	19	130,223	301,004	431,227	44,574	102,961	342,293	147,536	342,293	342,060
	20	129,874	292,348	422,222	45,794	102,872	352,607	148,667	352,607	352,105
	21	125,275	267,310	392,585	49,404	105,487	394,368	154,892	394,368	394,543
	22	135,135	279,228	414,363	56,644	117,062	419,165	173,706	419,165	419,235
	23	138,421	266,995	405,416	58,027	111,956	419,205	169,993	419,205	419,320
	24	140,906	256,961	397,867	59,076	107,748	419,262	166,825	419,262	419,318
組合健康保	平成15年度	92,134	282,240	374,374	27,640	84,672	300,000	112,312	300,000	300,000
	16	93,239	271,987	365,226	27,972	81,596	300,000	109,568	300,000	300,000
	17	94,383	258,489	352,872	28,315	77,547	300,000	105,862	300,000	300,000
	18	102,506	266,388	368,894	32,658	85,113	318,595	117,771	318,595	319,506
	19	97,870	277,656	375,526	34,220	96,995	349,344	131,215	349,344	349,416
	20	100,990	275,072	376,062	35,691	97,322	353,409	133,012	353,409	353,698
	21	103,387	259,663	363,050	40,679	102,188	393,464	142,867	393,464	393,520
	22	108,342	256,527	364,869	45,410	107,488	419,140	152,898	419,140	419,012
	23	113,270	248,877	362,147	47,485	104,309	419,219	151,794	419,219	419,151
	24	118,678	239,421	358,099	49,757	100,342	419,263	150,100	419,263	419,157
法政大学の教員保険者2項	平成15年度	6	84	90	2	25	300,000	27	300,000	300,000
	16	14	76	90	4	23	300,000	27	300,000	300,000
	17	6	68	74	2	20	300,000	22	300,000	300,000
	18	5	61	66	2	20	330,000	21	330,000	323,485
	19	0	66	66	0	23	350,000	23	350,000	350,000
	20	0	52	52	0	18	—	—	352,885	352,885
	21	1	52	53	0	20	420,000	21	420,000	391,538
	22	3	65	68	1	25	420,000	27	420,000	391,376
	23	1	47	48	0	19	420,000	20	420,000	410,833
	24	1	71	72	0	30	420,000	30	420,000	418,732
船員保険	平成15年度	6	1,228	1,234	2	368	300,000	370	300,000	300,000
	16	10	1,101	1,111	3	330	300,000	333	300,000	300,000
	17	12	1,100	1,112	4	330	300,000	334	300,000	300,000
	18	10	1,092	1,102	3	351	320,000	354	320,000	321,642
	19	3	1,060	1,063	1	371	350,000	372	350,000	349,906
	20	11	1,095	1,106	4	389	358,182	393	358,182	354,904
	21	5	971	976	2	370	368,000	372	368,000	380,792
	22	15	1,139	1,154	6	477	416,000	484	416,000	419,090
	23	8	1,086	1,094	3	449	420,000	452	420,000	413,166
	24	12	1,141	1,153	5	479	417,500	484	417,500	419,454
共済組合	平成15年度	51,164	67,975	119,139	17,780	21,236	312,412	39,016	312,412	327,487
	16	50,573	66,155	116,728	17,513	20,866	346,284	38,199	346,284	327,244
	17	49,642	63,470	113,112	17,252	19,856	347,529	37,108	347,529	312,834
	18	51,705	64,544	116,249	17,957	21,162	347,297	39,119	347,297	327,868
	19	51,371	65,331	116,702	17,982	22,868	350,051	40,851	350,051	350,041
	20	51,484	65,454	116,938	18,238	23,216	354,238	41,454	354,238	354,495
	21	52,465	63,707	116,172	20,779	25,166	396,059	45,945	396,059	395,028
	22	57,275	67,835	125,110	23,677	27,939	411,872	51,616	411,872	412,564
	23	59,162	67,152	126,314	24,568	27,743	413,383	52,311	413,383	414,136
	24	61,601	66,435	128,036	25,413	27,418	414,136	52,831	414,136	412,626
計	平成15年度	265,178	637,301	902,479	81,984	192,034	309,168	274,019	309,168	303,629
	16	270,882	626,921	897,803	83,605	188,916	308,641	272,521	308,641	303,542
	17	272,615	604,067	876,682	84,144	182,035	308,655	266,179	308,655	303,620
	18	289,448	617,357	906,805	93,603	197,529	323,386	291,133	323,386	321,053
	19	279,467	645,117	924,584	96,778	223,218	346,295	319,996	346,295	346,097
	20	282,359	634,021	916,380	99,727	223,817	353,191	323,544	353,191	353,067
	21	281,133	591,703	872,836	110,865	233,232	394,351	344,097	394,351	394,228
	22	300,770	604,794	905,564	125,738	252,992	418,055	378,731	418,055	418,226
	23	310,862	584,157	895,019	130,084	244,477	418,461	374,560	418,461	418,494
	24	321,198	564,029	885,227	134,252	236,017	417,973	370,269	417,973	418,276

被用者保険

	平成15年度 16 17 18 19 20 21 22 23 24	支給件数		計	支給金額		1件当たり金額	
		被保険者	被扶養者		被保険者	被扶養者	被保険者	被扶養者
国 保	市	・	・	213,121	・	・	65,033	・
	町	・	・	205,978	・	・	62,887	・
	村	・	・	194,895	・	・	59,507	・
	国	・	・	193,054	・	・	62,879	・
	県	・	・	186,608	・	・	65,442	・
		・	・	177,670	・	・	63,317	・
		・	・	165,031	・	・	64,986	・
		・	・	169,598	・	・	70,714	・
		・	・	164,519	・	・	68,478	・
		・	・	158,718	・	・	66,201	・
国 保 組 合	平成15年度	・	・	36,897	・	・	11,895	・
	16	・	・	35,569	・	・	11,662	・
	17	・	・	34,141	・	・	11,133	・
	18	・	・	34,981	・	・	11,874	・
	19	・	・	33,981	・	・	12,121	・
	20	・	・	32,940	・	・	11,895	・
	21	・	・	30,898	・	・	12,222	・
	22	・	・	29,881	・	・	12,499	・
	23	・	・	27,869	・	・	11,694	・
	24	・	・	26,476	・	・	11,136	・
計	平成15年度	・	・	250,018	・	・	76,928	・
	16	・	・	241,547	・	・	74,549	・
	17	・	・	229,036	・	・	70,640	・
	18	・	・	228,035	・	・	74,753	・
	19	・	・	220,589	・	・	77,562	・
	20	・	・	210,610	・	・	75,212	・
	21	・	・	195,929	・	・	77,208	・
	22	・	・	199,479	・	・	83,213	・
	23	・	・	192,388	・	・	80,163	・
	24	・	・	185,194	・	・	77,336	・
医 療 保 険 計	平成15年度	・	・	1,152,497	・	・	350,947	・
	16	・	・	1,139,350	・	・	347,071	・
	17	・	・	1,105,718	・	・	336,818	・
	18	・	・	1,134,840	・	・	365,886	・
	19	・	・	1,145,173	・	・	397,558	・
	20	・	・	1,126,900	・	・	398,756	・
	21	・	・	1,068,765	・	・	421,305	・
	22	・	・	1,105,043	・	・	461,944	・
	23	・	・	1,087,407	・	・	454,723	・
	24	・	・	1,070,421	・	・	447,606	・

(注) 各年度の事業年報を基に作成。

(10) 埋葬料 (葬祭費) の推移 (4 ～ 3 ペース)

		支給件数			計	支給金額			1 件当たり金額		
		被保険者		被扶養者		被保険者		被扶養者	被保険者		被扶養者
		件	件			百万円	百万円		円	円	
協会（一般）	平成15年度	39,023	89,392	128,415	11,578	8,939	20,517	296,687	100,001	159,770	159,770
	16	38,688	82,732	121,420	11,464	8,273	19,737	296,306	100,001	162,550	162,550
	17	39,763	90,396	130,159	11,579	9,040	20,618	291,191	100,000	158,408	158,408
	18	37,313	83,206	120,519	7,239	6,576	13,815	194,011	79,037	114,633	114,633
	19	36,988	80,171	117,159	1,917	4,036	5,953	51,821	50,349	50,813	50,813
	20	26,601	27,321	53,922	1,333	1,371	2,704	50,122	50,184	50,153	50,153
	21	23,030	17,830	40,860	1,150	891	2,042	49,942	49,997	49,966	49,966
	22	26,059	18,085	44,144	1,301	904	2,206	49,943	50,000	49,966	49,966
	23	25,289	18,356	43,645	1,262	918	2,180	49,909	50,000	49,947	49,947
	24	23,846	16,875	40,721	1,191	844	2,035	49,960	50,000	49,976	49,976
組合 健保	平成15年度	19,759	42,864	62,623	7,737	4,286	12,023	391,557	100,000	191,993	191,993
	16	18,989	41,980	60,969	7,374	4,198	11,572	388,334	99,998	189,801	189,801
	17	18,920	41,663	60,583	7,309	4,166	11,475	386,318	100,000	188,417	188,417
	18	18,443	39,876	58,319	4,752	3,218	7,970	257,652	80,701	136,661	136,661
	19	19,201	39,274	58,475	996	1,986	2,981	51,851	50,555	50,981	50,981
	20	18,068	16,025	34,093	909	805	1,714	50,303	50,231	50,269	50,269
	21	17,656	11,822	29,458	881	591	1,472	49,939	50,002	49,964	49,964
	22	17,331	11,373	28,704	885	574	1,439	49,920	50,471	50,138	50,138
	23	17,187	11,253	28,440	857	563	1,420	49,890	50,009	49,937	49,937
	24	16,135	10,389	26,524	805	519	1,324	49,890	50,000	49,933	49,933
法 政 の 会 第 2 項 被 保 険 者	平成15年度	44	67	111	9	7	16	215,886	100,000	145,937	145,937
	16	40	85	125	9	9	17	217,075	100,000	137,464	137,464
	17	40	60	100	9	6	15	228,050	100,000	151,220	151,220
	18	30	59	89	4	5	9	135,867	79,661	98,607	98,607
	19	22	53	75	1	3	4	50,000	53,774	52,667	52,667
	20	14	22	36	1	1	2	50,000	50,000	50,000	50,000
	21	18	8	26	1	0	1	50,000	50,000	50,000	50,000
	22	10	10	20	1	1	1	50,000	50,000	50,000	50,000
	23	10	12	22	1	1	1	50,000	50,000	50,000	50,000
	24	7	8	15	0	0	1	50,000	50,000	50,000	50,000
給 員 保 険	平成15年度	272	784	1,056	186	435	621	682,798	555,186	588,556	588,556
	16	246	773	1,019	177	423	600	720,927	546,587	588,675	588,675
	17	256	774	1,030	188	436	624	735,551	583,142	605,993	605,993
	18	234	768	1,002	163	431	595	697,273	561,733	593,389	593,389
	19	252	658	910	183	350	533	724,880	532,179	585,542	585,542
	20	243	213	456	168	111	279	691,947	520,728	611,969	611,969
	21	217	148	365	125	61	187	577,607	413,838	511,202	511,202
	22	177	124	301	9	6	15	50,000	50,000	50,000	50,000
	23	195	183	378	10	9	19	50,000	49,956	49,979	49,979
	24	150	110	260	8	8	15	50,000	70,836	58,815	58,815
共 済 組 合	平成15年度	5,442	20,302	25,744	2,603	7,243	9,846	475,293	356,747	382,441	382,441
	16	5,185	20,657	25,842	2,467	7,316	9,783	475,814	354,183	378,588	378,588
	17	5,273	20,715	25,988	2,508	7,372	9,880	475,640	355,895	380,191	380,191
	18	5,063	19,910	24,973	1,567	4,629	6,196	309,481	232,498	248,106	248,106
	19	5,049	18,965	24,014	274	997	1,271	54,306	52,570	52,935	52,935
	20	4,692	5,989	10,681	240	309	548	51,088	51,530	51,336	51,336
	21	4,681	3,790	8,471	242	195	437	51,709	51,485	51,609	51,609
	22	4,433	3,916	8,349	224	199	422	50,446	50,765	50,595	50,595
	23	4,410	4,014	8,424	225	202	428	51,132	50,334	50,752	50,752
	24	4,278	3,479	7,757	215	180	395	50,277	51,716	50,923	50,923
計	平成15年度	64,540	153,409	217,949	22,112	20,910	43,023	342,616	136,304	197,398	197,398
	16	63,148	146,227	209,375	21,491	20,219	41,709	340,323	138,269	199,209	199,209
	17	64,252	153,608	217,860	21,593	21,020	42,613	336,071	136,842	195,600	195,600
	18	61,083	143,819	204,902	13,725	14,860	28,585	224,697	103,321	139,504	139,504
	19	61,512	139,121	200,633	3,370	7,372	10,742	54,791	52,990	53,542	53,542
	20	49,618	49,570	99,188	2,651	2,597	5,247	53,423	52,383	52,903	52,903
	21	45,582	33,598	79,180	2,399	1,739	4,139	52,634	51,769	52,267	52,267
	22	48,010	33,508	81,518	2,400	1,684	4,083	49,981	50,249	50,091	50,091
	23	47,091	33,818	80,909	2,355	1,692	4,048	50,017	50,042	50,028	50,028
	24	44,416	30,861	75,277	2,219	1,551	3,771	49,965	50,268	50,089	50,089

被 用 者 保 険

		支給年数		支給金額		1件当たり金額	
		被保険者	計	被保険者	被扶養者	被保険者	計
国保	平成15年度	・	684,721	・	33,056	・	48,276
	16	・	715,335	・	34,655	・	48,445
	17	・	748,576	・	36,590	・	48,880
	18	・	754,195	・	35,597	・	47,199
	19	・	791,259	・	35,120	・	44,385
	20	・	236,501	・	10,673	・	45,127
	21	・	194,263	・	8,749	・	45,035
	22	・	195,349	・	8,783	・	44,961
	23	・	200,087	・	9,009	・	45,026
	24	・	191,799	・	8,620	・	44,942
国保	平成15年度	・	20,932	・	2,124	・	101,484
	16	・	20,421	・	2,084	・	102,047
	17	・	20,780	・	2,102	・	101,176
	18	・	20,132	・	2,057	・	102,195
	19	・	20,596	・	2,011	・	97,633
	20	・	9,450	・	912	・	96,475
	21	・	7,481	・	742	・	99,190
	22	・	7,303	・	709	・	97,071
	23	・	6,795	・	582	・	85,612
	24	・	6,125	・	513	・	83,715
計	平成15年度	・	705,653	・	35,180	・	49,854
	16	・	735,756	・	36,739	・	49,933
	17	・	769,356	・	38,693	・	50,292
	18	・	774,327	・	37,655	・	48,629
	19	・	811,855	・	37,131	・	45,735
	20	・	245,951	・	11,584	・	47,100
	21	・	201,744	・	9,491	・	47,043
	22	・	202,652	・	9,492	・	46,839
	23	・	206,882	・	9,591	・	46,359
	24	・	197,924	・	9,133	・	46,142
後期高齢者医療	平成20年度	・	662,190	・	28,048	・	42,356
	21	・	689,608	・	29,257	・	42,425
	22	・	803,096	・	34,537	・	43,004
	23	・	843,065	・	36,360	・	43,129
医療保険計	24	・	857,408	・	36,975	・	43,124
	平成15年度	・	923,602	・	78,203	・	84,671
	16	・	945,131	・	78,448	・	83,002
	17	・	987,216	・	81,306	・	82,359
	18	・	979,229	・	66,239	・	67,644
	19	・	1,012,488	・	47,873	・	47,282
	20	・	1,007,329	・	44,879	・	44,553
	21	・	970,532	・	42,886	・	44,188
	22	・	1,087,266	・	48,112	・	44,251
	23	・	1,130,856	・	49,999	・	44,213
	24	・	1,130,609	・	49,878	・	44,116

(注) 1. 各年度の事業年数を基に作成。
2. 国民健康保険については平成21年度12月分までは職上の給付を含む。
3. 国民健康保険については平成21年度12月分までは職上の給付を含む。
4. 後期高齢者医療制度は算定費である。

(1 1) 出産手当金の推移 (4 ~ 3 ベース)

			支給件数	支給金額	1 件当たり金額
被 用 者 保 険	協 会 （ 一 般 ）	平成14年度	件	百万円	円
		15	125,298	45,333	361,800
		16	121,635	44,136	362,852
		17	127,665	46,473	364,022
		18	128,317	47,161	367,538
		19	133,036	49,061	368,782
		20	108,722	42,778	393,465
		21	103,650	41,719	402,495
		22	109,111	44,136	404,504
		23	115,640	46,576	402,763
		24	121,746	48,887	401,551
			125,566	50,596	402,944
	組 合 健 保	平成14年度	89,487	35,200	393,357
		15	87,755	34,992	398,750
		16	87,752	35,827	408,277
		17	88,721	36,874	415,618
		18	95,125	40,170	422,284
		19	76,559	33,581	438,626
		20	72,236	33,344	461,596
		21	77,850	36,168	464,590
		22	83,848	38,877	463,661
		23	89,258	41,562	465,636
		24	94,543	44,455	470,206
	法 第 3 条 第 2 項 被 保 険 者	平成14年度	11	4	347,091
		15	7	2	259,286
		16	12	3	270,083
		17	6	1	212,333
		18	6	2	274,333
		19	5	1	287,724
		20	0	0	—
		21	1	1	578,200
		22	1	1	658,000
		23	0	0	—
		24	3	1	273,093
	船 員 保 険	平成14年度	25	22	870,200
		15	14	8	554,357
		16	17	11	622,471
		17	29	14	481,759
		18	19	10	536,684
		19	6	5	832,568
		20	6	5	878,333
		21	4	4	977,275
		22	17	10	591,574
		23	17	8	476,165
		24	28	10	357,945
	共 済 組 合	平成14年度	6,778	3,036	447,938
		15	6,654	3,052	458,676
		16	7,261	3,181	438,030
		17	6,998	3,173	453,483
		18	7,831	3,434	438,496
		19	4,281	2,108	492,425
		20	3,653	1,904	521,294
		21	3,903	2,075	531,525
		22	4,492	2,390	531,988
		23	4,806	2,477	515,489
		24	5,313	2,657	500,126
	計	平成14年度	221,599	83,595	377,234
		15	216,065	82,189	380,392
		16	222,707	85,494	383,887
		17	224,071	87,224	389,270
		18	236,017	92,677	392,670
		19	189,573	78,474	413,949
		20	179,545	76,972	428,706
		21	190,869	82,383	431,622
		22	203,998	87,853	430,656
		23	215,827	92,935	430,597
		24	225,453	97,719	433,433
国 保	市 町 村 国 保	平成20年度	—	—	—
		21	—	—	—
		22	—	—	—
		23	—	—	—
		24	—	—	—
	国 保 組 合	平成20年度	1,251	290	231,693
		21	1,090	269	246,412
		22	1,092	271	248,525
		23	1,071	260	242,970
		24	1,086	259	238,944
	計	平成20年度	1,251	290	231,693
		21	1,090	269	246,412
		22	1,092	271	248,525
		23	1,071	260	242,970
		24	1,086	259	238,944

(注) 各制度の事業年報を基に作成。

(1 2) 傷病手当金の推移 (4 ~ 3 ベース)

			支給件数	支給金額	1 件当たり金額
被用者保険	協会（一般）	平成15年度	件	百万円	円
		16	819,481	131,706	160,719
		17	818,500	131,521	160,686
		18	844,218	135,611	160,635
		19	858,297	137,683	160,414
		20	871,860	156,028	178,960
		21	879,932	162,840	185,060
		22	922,602	169,934	184,190
		23	924,770	165,887	179,382
		24	909,617	162,062	178,165
	24	898,616	157,859	175,670	
	組合健保	平成15年度	364,404	72,145	197,982
		16	386,787	76,582	197,996
		17	424,821	83,630	196,859
		18	469,017	92,824	197,911
		19	517,377	112,088	216,646
		20	557,588	123,231	221,007
		21	577,989	125,725	217,521
		22	595,245	126,580	212,651
		23	601,098	128,421	213,644
		24	608,735	130,444	214,287
	法第3条第2項被保険者	平成15年度	3,245	506	155,977
		16	3,296	504	152,800
		17	3,209	489	152,229
		18	3,725	542	145,617
		19	6,108	998	163,415
		20	1,081	182	168,185
		21	1,423	257	180,309
		22	1,900	293	154,413
		23	2,656	454	171,118
		24	898	176	195,654
	船員保険	平成15年度	14,142	3,593	254,091
		16	13,355	3,481	260,639
		17	13,141	3,503	266,602
		18	13,086	3,520	268,967
		19	12,875	3,605	279,973
		20	12,927	3,733	288,747
		21	10,849	3,173	292,489
		22	6,735	1,884	279,705
		23	6,308	1,713	271,625
		24	5,766	1,579	273,812
	共済組合	平成15年度	55,522	10,293	185,383
		16	60,496	11,269	186,278
		17	66,570	12,393	186,160
		18	75,091	14,071	187,388
		19	79,716	16,199	203,207
		20	85,342	17,754	208,033
		21	94,939	19,790	208,445
22		100,876	21,162	209,786	
23		97,759	21,284	217,717	
24		96,982	20,949	216,008	
計	平成15年度	1,256,794	218,244	173,651	
	16	1,282,434	223,357	174,167	
	17	1,351,959	235,625	174,284	
	18	1,419,216	248,640	175,195	
	19	1,487,936	288,918	194,173	
	20	1,536,870	307,740	200,238	
	21	1,607,802	318,878	198,332	
	22	1,629,526	315,806	193,802	
	23	1,617,438	313,934	194,093	
	24	1,610,997	311,007	193,052	
国保	市町村国保	平成20年度	—	—	—
		21	—	—	—
		22	—	—	—
		23	—	—	—
	24	—	—	—	
	国保組合	平成20年度	111,172	7,283	65,510
		21	99,918	6,621	66,265
		22	95,720	6,202	64,796
		23	90,193	5,811	64,426
	24	92,213	5,731	62,147	
	計	平成20年度	111,172	7,283	65,510
		21	99,918	6,621	66,265
22		95,720	6,202	64,796	
23		90,193	5,811	64,426	
24	92,213	5,731	62,147		
後期高齢者医療	平成20年度	—	—	—	
	21	—	—	—	
	22	—	—	—	
	23	—	—	—	
24	—	—	—		

(注) 1. 各制度の事業年報を基に作成。

2. 船員保険について平成21年度12月分までは職務上の給付を含む。

(13)-1 医療保険制度の年齢階級別 医療費、件数、日数、加入者数及び診療諸率 [平成24年度(4～3ベース)]

ア 年齢階級別 医療費 [平成24年度(4～3ベース)]

年齢階級	医 療 費 (医 療 保 険 計)													
	診 療 費					調 剤	食事・生活療養	訪問看護	療養費等	総 計	構 成 比	入院＋食事 (再掲)	入院外＋調剤 (再掲)	
	入 院	入院外	歯 科		計									構成比
			百万円	歯 科										
0 ～ 4	百万円 428,604	百万円 517,935	百万円 41,384	百万円 987,923	% 3.4	百万円 185,059	百万円 8,135	百万円 2,520	百万円 11,061	百万円 1,194,698	% 3.3	百万円 436,739	百万円 702,994	
5 ～ 9	98,422	295,647	109,568	503,637	1.7	153,026	2,495	2,104	10,417	671,680	1.8	100,917	448,673	
10 ～ 14	96,195	236,255	60,841	393,291	1.4	105,305	2,822	1,238	10,569	513,225	1.4	99,017	341,560	
15 ～ 19	109,218	173,412	56,052	338,682	1.2	72,362	3,846	908	7,824	423,622	1.2	113,064	245,774	
20 ～ 24	121,328	184,568	74,817	380,713	1.3	77,294	5,143	1,805	8,766	473,722	1.3	126,471	261,863	
25 ～ 29	180,545	255,602	101,686	537,832	1.9	110,476	8,357	1,276	12,381	670,322	1.8	188,902	366,077	
30 ～ 34	242,182	326,892	122,938	692,012	2.4	145,947	11,427	1,394	15,818	866,598	2.4	253,610	472,838	
35 ～ 39	304,011	435,144	155,992	895,147	3.1	200,271	14,729	1,430	21,086	1,132,663	3.1	318,739	635,415	
40 ～ 44	334,165	504,858	164,602	1,003,625	3.5	236,055	16,849	1,670	24,481	1,282,680	3.5	351,013	740,913	
45 ～ 49	372,130	538,437	156,902	1,067,469	3.7	248,024	19,316	2,006	26,125	1,362,941	3.7	391,446	786,461	
50 ～ 54	474,766	626,992	164,599	1,266,357	4.4	288,147	24,631	3,187	30,579	1,612,900	4.4	499,397	915,139	
55 ～ 59	676,983	801,203	187,684	1,665,870	5.8	366,580	34,986	6,854	39,180	2,113,470	5.8	711,968	1,167,783	
60 ～ 64	1,206,940	1,324,171	276,260	2,807,371	9.7	608,206	60,788	9,273	61,987	3,547,625	9.7	1,267,728	1,932,378	
65 ～ 69	1,282,127	1,294,631	238,477	2,815,235	9.7	620,630	62,117	6,261	44,143	3,548,386	9.7	1,344,244	1,915,261	
(再)若人	1,156,137	1,183,595	233,249	2,572,981	8.9	590,527	52,359	5,476	39,267	3,260,610	8.9	1,208,496	1,774,122	
(再)後期高齢者	125,990	111,036	5,228	242,254	0.8	30,103	9,758	786	4,876	287,777	0.8	135,748	141,139	
70 ～ 74	1,586,061	1,507,297	252,426	3,345,785	11.6	764,806	78,334	7,888	62,298	4,259,111	11.6	1,664,396	2,272,103	
(再)若人	1,366,090	1,334,477	243,144	2,943,710	10.2	712,502	61,820	6,224	54,708	3,778,965	10.3	1,427,909	2,046,979	
(再)後期高齢者	219,972	172,820	9,282	402,074	1.4	52,304	16,515	1,664	7,589	480,146	1.3	236,486	225,124	
75 ～ 79	1,869,977	1,516,633	205,847	3,592,458	12.4	828,556	99,701	8,742	66,718	4,596,175	12.5	1,969,679	2,345,189	
80 ～ 84	1,840,016	1,206,691	136,901	3,183,608	11.0	698,590	109,920	10,797	53,071	4,055,985	11.1	1,949,936	1,905,281	
85 ～ 89	1,393,533	685,328	67,482	2,146,343	7.4	411,293	93,120	9,912	30,134	2,690,802	7.3	1,486,653	1,096,621	
90 ～ 94	698,628	249,009	23,093	970,730	3.4	149,122	50,965	5,540	10,942	1,187,299	3.2	749,593	398,131	
95 ～ 99	234,333	65,735	5,821	305,889	1.1	35,503	17,891	2,844	2,888	365,016	1.0	252,224	101,238	
100 ～	39,435	10,255	819	50,508	0.2	4,604	3,232	628	451	59,423	0.2	42,667	14,859	
(再)75歳以上	6,075,921	3,733,651	439,963	10,249,535	35.4	2,127,668	374,830	38,463	164,203	12,954,700	35.4	6,450,752	5,861,319	
総 計	13,589,598	12,756,694	2,604,193	28,950,485	100.0	6,309,856	728,805	88,278	550,917	36,628,341	100.0	14,318,403	19,066,550	
(再)未就学児	466,601	636,440	80,215	1,183,256	4.1	245,314	9,037	3,181	13,574	1,454,362	4.0	475,638	881,754	
(再)若人	7,167,715	8,739,187	2,149,720	18,056,621	62.4	4,099,781	327,702	47,366	374,249	22,905,719	62.5	7,495,416	12,838,968	
(再)後期高齢者	6,421,883	4,017,507	454,473	10,893,863	37.6	2,210,075	401,103	40,913	176,668	13,722,622	37.5	6,822,986	6,227,582	

(注) 1. 各制度の事業年報等を基に医療給付実態調査等を用いて保険局調査課により推計。

2. 「療養費等」は、療養費及び家族療養費のうち現金給付分(高額療養費を除く。)、移送費及び家族移送費並びに特別療養費(法第3条第2項被保険者)の合計である。

イ 年齢階級別 件数 [平成24年度(4～3ベース)]

年齢階級	件 数 (医 療 保 険 計)								食事・生活療 養 (再掲)	訪問看護	療養費等
	診 療 費				調 剤 (再掲)						
	入 院	入院外	歯 科	計	構成比						
					千件	%					
0 ～ 4	千件 1,070	千件 57,259	千件 4,900	千件 63,229	千件 37,423	千件 798	千件 35	千件 1,578			
5 ～ 9	247	40,679	12,479	53,405	25,486	235	33	1,961			
10 ～ 14	197	29,328	7,299	36,824	16,291	189	25	1,798			
15 ～ 19	244	22,208	4,676	27,128	11,066	236	19	1,387			
20 ～ 24	339	23,068	5,601	29,008	11,692	299	28	1,675			
25 ～ 29	594	29,987	7,825	38,405	15,521	485	22	2,324			
30 ～ 34	767	35,561	9,591	45,919	19,047	628	23	2,725			
35 ～ 39	805	42,816	12,175	55,796	23,769	701	23	3,268			
40 ～ 44	734	44,590	12,668	57,992	25,214	682	28	3,411			
45 ～ 49	756	43,837	11,875	56,468	24,890	716	31	3,371			
50 ～ 54	930	47,962	12,320	61,212	27,499	882	45	3,707			
55 ～ 59	1,288	57,216	13,896	72,400	33,311	1,221	83	4,429			
60 ～ 64	2,253	89,870	20,110	112,232	52,955	2,140	134	6,689			
65 ～ 69	2,325	87,119	17,562	107,006	52,073	2,242	81	4,317			
(再)若人	2,088	84,992	17,252	104,332	50,744	2,012	71	4,214			
(再)後期高齢者	237	2,127	310	2,674	1,329	230	10	103			
70 ～ 74	2,898	98,677	18,881	120,456	60,367	2,783	100	5,049			
(再)若人	2,488	94,809	18,330	115,627	57,905	2,388	82	4,861			
(再)後期高齢者	410	3,868	551	4,828	2,462	395	18	188			
75 ～ 79	3,452	96,937	13,940	114,329	60,230	3,326	107	4,733			
80 ～ 84	3,561	74,744	8,799	87,104	47,125	3,375	125	3,646			
85 ～ 89	2,858	41,360	4,125	48,344	26,490	2,650	120	2,015			
90 ～ 94	1,521	14,828	1,365	17,713	9,712	1,368	65	720			
95 ～ 99	531	3,728	342	4,601	2,491	462	30	181			
100 ～	94	528	49	671	363	79	5	26			
(再)75歳以上	12,015	232,125	28,621	272,762	146,411	11,261	451	11,321			
総 計	27,460	982,303	200,478	1,210,242	583,015	25,498	1,161	59,008			
(再)未就学児	1,169	72,728	8,785	82,682	47,533	893	45	2,002			
(再)若人	14,798	744,182	170,996	929,977	432,813	13,613	682	47,397			
(再)後期高齢者	12,662	238,121	29,482	280,264	150,202	11,885	479	11,611			

(注) 1. 各制度の事業年報等を基に医療給付実態調査等を用いて保険局調査課により推計。

2. 「療養費等」は、療養費及び家族療養費のうち現金給付分(高額療養費を除く。)、移送費及び家族移送費並びに特別療養費(法第3条第2項被保険者)の合計である。

ウ 年齢階級別 日数、加入者数 [平成24年度(4～3ベース)]

年齢階級	診療費 日 数 (医 療 保 険 計)						加 入 者 数		
	診 療 費			調 剤	食事・生活療養	訪問看護	実 数 (年度平均)	構 成 比	
	入 院	入院外	歯 科	計					
	千円	千円	千円	千円	千枚	千回	千人	%	
0 ～ 4	7,340	96,587	6,807	110,735	57,361	12,671	5,352	4.2	
5 ～ 9	1,851	61,016	19,444	82,311	34,185	3,818	5,519	4.4	
10 ～ 14	1,987	41,576	10,718	54,280	19,814	4,318	5,915	4.7	
15 ～ 19	2,562	29,748	8,451	40,761	13,010	5,884	6,055	4.8	
20 ～ 24	3,414	30,382	11,150	44,945	13,856	7,907	6,498	5.1	
25 ～ 29	5,704	41,147	15,490	62,340	18,739	12,966	7,336	5.8	
30 ～ 34	7,630	50,686	18,984	77,300	23,311	17,672	8,055	6.4	
35 ～ 39	9,220	62,340	24,258	95,818	29,289	22,448	9,539	7.5	
40 ～ 44	9,986	65,953	25,656	101,595	31,108	25,397	9,512	7.5	
45 ～ 49	11,198	66,134	24,461	101,793	30,593	28,992	8,171	6.4	
50 ～ 54	14,179	73,729	25,636	113,544	33,636	36,862	7,594	6.0	
55 ～ 59	20,037	89,062	29,149	138,248	40,725	52,198	7,792	6.1	
60 ～ 64	34,848	144,359	42,941	222,148	65,774	90,415	9,987	7.9	
65 ～ 69	35,349	144,789	37,296	217,434	63,942	93,174	7,864	6.2	
(再)若人	30,128	138,611	36,616	205,355	61,807	78,972	7,726	6.1	
(再)後期高齢者	5,221	6,178	680	12,079	2,135	14,202	139	0.1	
70 ～ 74	44,535	179,934	38,211	262,680	78,008	114,217	6,969	5.5	
(再)若人	35,645	169,351	37,002	241,997	74,145	90,283	6,725	5.3	
(再)後期高齢者	8,890	10,584	1,210	20,683	3,863	23,934	244	0.2	
75 ～ 79	56,512	187,141	30,621	274,274	80,083	145,115	5,984	4.7	
80 ～ 84	62,890	149,346	19,476	231,711	65,176	159,673	4,456	3.5	
85 ～ 89	54,125	83,790	9,030	146,946	38,495	135,083	2,659	2.1	
90 ～ 94	30,421	30,775	2,908	64,105	15,195	73,857	1,096	0.9	
95 ～ 99	11,017	8,299	709	20,025	4,285	25,848	314	0.2	
100 ～	2,021	1,324	100	3,445	688	4,664	50	0.0	
(再)75歳以上	216,987	460,676	62,843	740,506	203,922	544,240	14,559	11.5	
総 計	426,826	1,638,118	401,495	2,466,439	757,273	1,073,179	126,717	100.0	
(再)未就学児	8,004	120,900	12,964	141,868	71,644	14,053	7,028	5.5	
(再)若人	195,728	1,160,681	336,762	1,693,171	547,353	490,803	111,775	88.2	
(再)後期高齢者	231,098	477,437	64,733	773,268	209,920	582,376	14,941	11.8	

(注) 1. 各制度の事業年報等を基に医療給付実態調査等を用いて保険局調査課により推計。

2. 調剤は処方箋枚数、食事は回数である。

エ 年齢階級別 給付費 [平成24年度(4～3ベース)]

年齢階級	医療給付費(医療保険計)									
	診療費					調剤	食事・生活療養	訪問看護	療養費等	総計
	入院	入院外	歯科	計	構成比					
	百万円	百万円	百万円	百万円	%	百万円	百万円	百万円	百万円	%
0～4	382,740	417,223	33,372	833,335	3.3	149,125	4,862	2,028	8,853	998,203
5～9	87,013	226,458	82,007	395,477	1.6	115,760	1,532	1,558	7,571	521,899
10～14	84,551	174,710	43,609	302,870	1.2	76,270	1,763	881	7,437	389,220
15～19	96,139	128,231	40,157	264,527	1.1	52,403	2,409	646	5,508	325,493
20～24	107,267	136,538	53,579	297,385	1.2	55,903	3,249	1,284	6,171	363,991
25～29	159,925	189,230	72,812	421,967	1.7	79,833	5,303	908	8,716	516,727
30～34	214,709	241,973	88,024	544,706	2.2	105,439	7,296	992	11,140	669,573
35～39	270,133	322,094	111,716	703,942	2.8	144,691	9,520	1,017	14,857	874,027
40～44	297,666	373,761	117,910	789,337	3.2	170,593	11,011	1,188	17,260	989,390
45～49	331,706	398,656	112,416	842,779	3.4	179,287	12,659	1,427	18,419	1,054,570
50～54	423,244	464,113	117,905	1,005,261	4.0	208,271	16,123	2,267	21,563	1,253,485
55～59	604,718	592,922	134,308	1,331,948	5.3	264,760	22,931	4,874	27,667	1,652,180
60～64	1,092,077	979,670	196,963	2,268,710	9.1	438,114	40,031	6,592	43,960	2,797,407
65～69	1,164,345	974,995	170,579	2,309,919	9.3	451,580	41,517	4,622	32,438	2,840,076
(再)若人	1,043,704	873,817	165,865	2,083,386	8.4	424,427	35,008	3,892	28,060	2,574,772
(再)後期高齢者	120,641	101,179	4,714	226,533	0.9	27,153	6,509	730	4,378	265,304
70～74	1,527,218	1,276,356	204,847	3,008,421	12.1	625,273	51,926	7,062	50,383	3,743,065
(再)若人	1,316,615	1,118,948	196,484	2,632,048	10.6	578,118	40,912	5,517	43,571	3,300,166
(再)後期高齢者	210,602	157,409	8,363	376,374	1.5	47,154	11,014	1,545	6,812	442,899
75～79	1,787,305	1,370,141	183,125	3,340,571	13.4	739,870	66,270	8,011	59,293	4,214,014
80～84	1,759,018	1,091,381	121,975	2,972,373	11.9	624,749	73,070	9,921	47,229	3,727,343
85～89	1,332,646	620,543	60,230	2,013,419	8.1	368,470	61,939	9,135	26,854	2,479,816
90～94	668,508	226,137	20,700	915,345	3.7	134,042	33,938	5,129	9,786	1,098,240
95～99	224,263	59,733	5,224	289,220	1.2	31,943	11,916	2,636	2,585	338,299
100～	37,731	9,299	734	47,763	0.2	4,135	2,151	581	402	55,033
(再)75歳以上	5,809,470	3,377,234	391,986	9,578,691	38.5	1,903,209	249,284	35,412	146,150	11,912,746
総計	12,652,921	10,274,163	1,972,191	24,899,275	100.0	5,020,510	481,416	72,759	428,094	30,902,053
(再)未就学児	416,688	512,689	64,685	994,062	4.0	197,681	5,401	2,560	10,865	1,210,571
(再)若人	6,512,207	6,638,342	1,567,128	14,717,677	59.1	3,042,994	214,609	35,071	270,754	18,281,104
(再)後期高齢者	6,140,714	3,635,821	405,063	10,181,598	40.9	1,977,516	266,807	37,688	157,340	12,620,949

(注) 1. 各制度の事業年報等を基に医療給付実態調査等を用いて保険局調査課により推計。

2. 「療養費等」は、療養費及び家族療養費のうち現金給付分(高額療養費を除く。)、移送費及び家族移送費並びに特別療養費(法第3条第2項被保険者)の合計である。

才 年齢階級別 患者負担 [平成24年度(4～3ベース)]

年齢階級	患者負担（医療保険計）										構成比
	診療費					調剤	食事・生活療養	訪問看護	療養費等	総計	
	入院	入院外	歯科	計	構成比						
0～4	百万円 45,865	百万円 100,712	百万円 8,012	百万円 154,588	% 3.8	百万円 35,934	百万円 3,273	百万円 492	百万円 2,207	百万円 196,495	% 3.4
5～9	11,410	69,190	27,561	108,161	2.7	37,266	963	546	2,846	149,781	2.6
10～14	11,643	61,545	17,232	90,421	2.2	29,035	1,060	358	3,132	124,005	2.2
15～19	13,078	45,181	15,895	74,155	1.8	19,959	1,437	262	2,316	98,129	1.7
20～24	14,061	48,030	21,238	83,329	2.1	21,392	1,894	521	2,595	109,731	1.9
25～29	20,620	66,371	28,874	115,864	2.9	30,643	3,055	369	3,664	153,595	2.7
30～34	27,473	84,919	34,914	147,306	3.6	40,508	4,131	403	4,678	197,025	3.4
35～39	33,878	113,051	44,276	191,205	4.7	55,580	5,208	413	6,229	258,635	4.5
40～44	36,498	131,096	46,693	214,287	5.3	65,462	5,837	483	7,221	293,290	5.1
45～49	40,424	139,781	44,486	224,691	5.5	68,737	6,657	579	7,706	308,371	5.4
50～54	51,522	162,879	46,695	261,096	6.4	79,876	8,508	920	9,015	359,415	6.3
55～59	72,264	208,281	53,376	333,922	8.2	101,820	12,055	1,979	11,514	461,290	8.1
60～64	114,863	344,501	79,298	538,661	13.3	170,092	20,757	2,680	18,027	750,218	13.1
65～69	117,782	319,636	67,898	505,316	12.5	169,050	20,600	1,640	11,704	708,310	12.4
(再)若人	112,433	309,778	67,384	489,596	12.1	166,100	17,351	1,584	11,207	685,838	12.0
(再)後期高齢者	5,349	9,857	514	15,721	0.4	2,950	3,249	56	497	22,472	0.4
70～74	58,844	230,941	47,579	337,363	8.3	139,533	26,408	826	11,915	516,045	9.0
(再)若人	49,474	215,529	46,659	311,663	7.7	134,384	20,907	707	11,137	478,798	8.4
(再)後期高齢者	9,369	15,412	919	25,700	0.6	5,149	5,501	119	777	37,247	0.7
75～79	82,672	146,493	22,723	251,887	6.2	88,686	33,431	731	7,425	382,161	6.7
80～84	80,998	115,310	14,927	211,235	5.2	73,841	36,850	876	5,841	328,642	5.7
85～89	60,887	64,785	7,252	132,924	3.3	42,823	31,182	778	3,280	210,985	3.7
90～94	30,120	22,872	2,393	55,385	1.4	15,080	17,027	411	1,156	89,059	1.6
95～99	10,070	6,002	597	16,669	0.4	3,560	5,976	208	303	26,716	0.5
100～	1,704	956	85	2,745	0.1	469	1,081	47	48	4,390	0.1
(再)75歳以上	266,451	356,417	47,977	670,845	16.6	224,459	125,546	3,051	18,053	1,041,954	18.2
総計	936,676	2,482,531	632,002	4,051,210	100.0	1,289,346	247,389	15,520	122,823	5,726,288	100.0
(再)未就学児	49,914	123,751	15,529	189,193	4.7	47,632	3,636	621	2,709	243,791	4.3
(再)若人	655,507	2,100,845	582,592	3,338,944	82.4	1,056,787	113,093	12,295	103,495	4,624,615	80.8
(再)後期高齢者	281,169	381,686	49,410	712,266	17.6	232,559	134,296	3,225	19,328	1,101,673	19.2

(注) 1. 各制度の事業年報等を基に医療給付実態調査等を用いて保険局調査課により推計。

2. 「療養費等」は、療養費及び家族療養費のうち現金給付分(高額療養費を除く。)、移送費及び家族移送費並びに特別療養費(法第3条第2項被保険者)の合計である。

力 年齢階級別 1人当たり医療費 [平成24年度(4～3ベース)]

年齢階級	加入者数 (年度平均)	1 人 当 た り 医 療 費 (医 療 保 険 計)					調 剤	食 事・生 活 療 養	訪 問 看 護	療 養 費 等	総 計	
		診 療 費			計							
		入 院	入 院 外	歯 科								
0 ～ 4	千人 5,352	円 80,088	円 96,780	円 7,733	円 184,601	円 34,580	円 1,520	円 471	円 2,067	円 223,238		
5 ～ 9	5,519	17,835	53,573	19,854	91,262	27,729	452	381	1,888	121,712		
10 ～ 14	5,915	16,263	39,942	10,286	66,492	17,803	477	209	1,787	86,768		
15 ～ 19	6,055	18,037	28,639	9,257	55,934	11,951	635	150	1,292	69,962		
20 ～ 24	6,498	18,672	28,405	11,514	58,591	11,895	792	278	1,349	72,904		
25 ～ 29	7,336	24,610	34,841	13,861	73,312	15,059	1,139	174	1,688	91,372		
30 ～ 34	8,055	30,066	40,582	15,262	85,910	18,119	1,419	173	1,964	107,584		
35 ～ 39	9,539	31,871	45,619	16,354	93,843	20,995	1,544	150	2,211	118,743		
40 ～ 44	9,512	35,131	53,076	17,305	105,512	24,817	1,771	176	2,574	134,849		
45 ～ 49	8,171	45,544	65,897	19,203	130,644	30,355	2,364	245	3,197	166,806		
50 ～ 54	7,594	62,515	82,560	21,674	166,749	37,942	3,243	420	4,026	212,380		
55 ～ 59	7,792	86,881	102,822	24,086	213,789	47,045	4,490	880	5,028	271,232		
60 ～ 64	9,987	120,845	132,583	27,661	281,089	60,897	6,086	928	6,206	355,207		
65 ～ 69	7,864	163,028	164,618	30,323	357,969	78,916	7,898	796	5,613	451,193		
(再) 若 人	7,726	149,649	153,203	30,192	333,044	76,437	6,777	709	5,083	422,050		
(再) 後 期 高 齢 者	139	907,587	799,863	37,661	1,745,111	216,853	70,294	5,659	35,122	2,073,039		
70 ～ 74	6,969	227,601	216,299	36,223	480,123	109,750	11,241	1,132	8,940	611,187		
(再) 若 人	6,725	203,136	198,435	36,155	437,727	105,948	9,193	925	8,135	561,928		
(再) 後 期 高 齢 者	244	903,027	709,460	38,105	1,650,592	214,717	67,796	6,832	31,155	1,971,093		
75 ～ 79	5,984	312,521	253,469	34,402	600,392	138,473	16,663	1,461	11,150	768,139		
80 ～ 84	4,456	412,927	270,800	30,723	714,450	156,774	24,668	2,423	11,910	910,224		
85 ～ 89	2,659	524,027	257,712	25,376	807,115	154,663	35,017	3,727	11,331	1,011,854		
90 ～ 94	1,096	637,443	227,201	21,070	885,714	136,062	46,501	5,055	9,984	1,083,316		
95 ～ 99	314	746,091	209,292	18,534	973,918	113,038	56,964	9,057	9,195	1,162,172		
100 ～	50	789,812	205,391	16,396	1,011,599	92,211	64,739	12,568	9,028	1,190,145		
(再) 75歳以上	14,559	417,336	256,453	30,220	704,009	146,143	25,746	2,642	11,279	889,818		
総 計	126,717	107,244	100,671	20,551	228,466	49,795	5,751	697	4,348	289,057		
(再) 未就学児	7,028	66,389	90,554	11,413	168,357	34,904	1,286	453	1,931	206,931		
(再) 若 人	111,775	64,126	78,185	19,232	161,544	36,679	2,932	424	3,348	204,926		
(再) 後 期 高 齢 者	14,941	429,809	268,887	30,417	729,114	147,918	26,845	2,738	11,824	918,440		

(注) 1. 各制度の事業年報等を基に医療給付実態調査等を用いて保険局調査課により推計。

2. 「療養費等」は、療養費及び家族療養費のうち現金給付分(高額療養費を除く。)、移送費及び家族移送費並びに特別療養費(法第3条第2項被保険者)の合計である。

キ 年齢階級別 1人当たり給付費 [平成24年度(4～3ベース)]

年齢階級	加入者数 (年度平均)	1人当たり給付費（医療保険計）							療養費等	総計	
		診療費			調剤	食事・生活療養	訪問看護				
		入院	入院外	歯科				計			
0～4	千人 5,352	71,518	77,961	6,236	155,715	円	27,865	908	379	円	186,522
5～9	5,519	15,767	41,035	14,860	71,663		20,976	278	282	円	94,571
10～14	5,915	14,295	29,537	7,373	51,205		12,895	298	149		65,803
15～19	6,055	15,878	21,178	6,632	43,687		8,655	398	107		53,756
20～24	6,498	16,508	21,013	8,246	45,767		8,603	500	198		56,017
25～29	7,336	21,800	25,794	9,925	57,519		10,882	723	124		70,436
30～34	8,055	26,655	30,040	10,928	67,623		13,090	906	123		83,124
35～39	9,539	28,320	33,767	11,712	73,798		15,169	998	107		91,629
40～44	9,512	31,294	39,294	12,396	82,984		17,935	1,158	125		104,016
45～49	8,171	40,596	48,790	13,758	103,145		21,942	1,549	175		129,065
50～54	7,594	55,731	61,113	15,525	132,369		27,424	2,123	299		165,054
55～59	7,792	77,607	76,093	17,236	170,936		33,978	2,943	626		212,033
60～64	9,987	109,345	98,090	19,721	227,156		43,866	4,008	660		280,092
65～69	7,864	148,051	123,975	21,690	293,716		57,420	5,279	588		361,128
(再)若人	7,726	135,096	113,106	21,469	269,672		54,937	4,531	504		333,276
(再)後期高齢者	139	869,054	728,854	33,957	1,631,865		195,600	46,891	5,259		1,911,156
70～74	6,969	219,157	183,158	29,396	431,712		89,727	7,451	1,013		537,134
(再)若人	6,725	195,779	166,386	29,217	391,383		85,966	6,084	820		490,731
(再)後期高齢者	244	864,564	646,193	34,331	1,545,087		193,578	45,214	6,344		1,818,187
75～79	5,984	298,705	228,986	30,605	558,296		123,651	11,075	1,339		704,270
80～84	4,456	394,750	244,922	27,373	667,045		140,203	16,398	2,226		836,472
85～89	2,659	501,131	233,350	22,649	757,130		138,560	23,292	3,435		932,515
90～94	1,096	609,960	206,332	18,887	835,179		122,303	30,966	4,679		1,002,056
95～99	314	714,030	190,184	16,633	920,846		101,702	37,938	8,394		1,077,110
100～	50	755,693	186,238	14,694	956,624		82,821	43,091	11,630		1,102,225
(再)75歳以上	14,559	399,034	231,972	26,924	657,930		130,725	17,123	2,432		818,249
総計	126,717	99,852	81,080	15,564	196,496		39,620	3,799	574		243,867
(再)未就学児	7,028	59,287	72,947	9,204	141,438		28,127	768	364		172,243
(再)若人	111,775	58,262	59,390	14,020	131,672		27,224	1,920	314		163,552
(再)後期高齢者	14,941	410,991	243,341	27,110	681,443		132,353	17,857	2,522		844,706

(注) 1. 各制度の事業年報等を基に医療給付実態調査等を用いて保険局調査課により推計。

2. 「療養費等」は、療養費及び家族療養費のうち現金給付分(高額療養費を除く。)、移送費及び家族移送費並びに特別療養費(法第3条第2項被保険者)の合計である。

ク 年齢階級別 1人当たり患者負担 [平成24年度(4～3ベース)]

年齢階級	加入者数 (年度平均)	1人当たり患者負担（医療保険計）									
		診療費					調剤	食事・生活療養	訪問看護	療養費等	総計
		入院	入院外	歯科	計						
0～4	千人 5,352	円 8,570	円 18,819	円 1,497	円 28,886	円 6,715	円 612	円 92	円 412	円 36,717	
5～9	5,519	2,067	12,538	4,994	19,599	6,753	174	99	516	27,141	
10～14	5,915	1,968	10,405	2,913	15,287	4,909	179	60	529	20,965	
15～19	6,055	2,160	7,462	2,625	12,247	3,296	237	43	382	16,206	
20～24	6,498	2,164	7,392	3,268	12,824	3,292	292	80	399	16,887	
25～29	7,336	2,811	9,047	3,936	15,794	4,177	416	50	499	20,937	
30～34	8,055	3,411	10,542	4,334	18,287	5,029	513	50	581	24,460	
35～39	9,539	3,552	11,852	4,642	20,045	5,827	546	43	653	27,114	
40～44	9,512	3,837	13,782	4,909	22,528	6,882	614	51	759	30,834	
45～49	8,171	4,947	17,107	5,445	27,499	8,412	815	71	943	37,740	
50～54	7,594	6,784	21,447	6,149	34,380	10,518	1,120	121	1,187	47,326	
55～59	7,792	9,274	26,730	6,850	42,854	13,067	1,547	254	1,478	59,200	
60～64	9,987	11,501	34,493	7,940	53,934	17,031	2,078	268	1,805	75,116	
65～69	7,864	14,977	40,643	8,634	64,253	21,495	2,619	208	1,488	90,065	
(再)若人	7,726	14,553	40,097	8,722	63,373	21,500	2,246	205	1,451	88,774	
(再)後期高齢者	139	38,532	71,009	3,704	113,246	21,253	23,403	400	3,581	161,883	
70～74	6,969	8,444	33,140	6,828	48,412	20,023	3,790	119	1,710	74,053	
(再)若人	6,725	7,357	32,049	6,938	46,344	19,983	3,109	105	1,656	71,197	
(再)後期高齢者	244	38,463	63,268	3,775	105,505	21,139	22,582	488	3,192	152,906	
75～79	5,984	13,817	24,483	3,798	42,097	14,822	5,587	122	1,241	63,869	
80～84	4,456	18,177	25,877	3,350	47,404	16,571	8,270	197	1,311	73,752	
85～89	2,659	22,896	24,362	2,727	49,985	16,103	11,726	292	1,233	79,339	
90～94	1,096	27,482	20,869	2,184	50,535	13,759	15,535	375	1,055	81,260	
95～99	314	32,062	19,108	1,902	53,072	11,336	19,026	662	965	85,062	
100～	50	34,119	19,153	1,702	54,974	9,389	21,649	939	969	87,920	
(再)75歳以上	14,559	18,302	24,481	3,295	46,078	15,417	8,623	210	1,240	71,569	
総計	126,717	7,392	19,591	4,988	31,971	10,175	1,952	122	969	45,190	
(再)未就学児	7,028	7,102	17,608	2,210	26,919	6,777	517	88	385	34,687	
(再)若人	111,775	5,865	18,795	5,212	29,872	9,455	1,012	110	926	41,374	
(再)後期高齢者	14,941	18,818	25,546	3,307	47,671	15,565	8,988	216	1,294	73,734	

(注) 1. 各制度の事業年報等を基に医療給付実態調査等を用いて保険局調査課により推計。

2. 「療養費等」は、療養費及び家族療養費のうち現金給付分(高額療養費を除く。)、移送費及び家族移送費並びに特別療養費(法第3条第2項被保険者)の合計である。

ケ 年齢階級別 受診率 [平成24年度(4～3ベース)]

年齢階級	加入者数 (年度平均)	受 診 率 (医 療 保 険 計)					訪問看護	療養費等	
		診 療 費			調 剤 (再掲)	食事・生活療 養 (再掲)			
		入 院	入院外	歯 科					
		件／人	件／人	件／人	件／人	件／人	件／人	件／人	
0 ～ 4	千人 5,352	0.1999	10.6994	0.9155	11.8148	6.9928	0.1490	0.0065	0.2949
5 ～ 9	5,519	0.0448	7.3713	2.2612	9.6773	4.6182	0.0426	0.0061	0.3553
10 ～ 14	5,915	0.0333	4.9583	1.2341	6.2257	2.7543	0.0319	0.0043	0.3039
15 ～ 19	6,055	0.0403	3.6678	0.7722	4.4803	1.8275	0.0390	0.0031	0.2291
20 ～ 24	6,498	0.0522	3.5501	0.8620	4.4642	1.7993	0.0461	0.0043	0.2577
25 ～ 29	7,336	0.0809	4.0875	1.0666	5.2350	2.1157	0.0661	0.0030	0.3168
30 ～ 34	8,055	0.0953	4.4147	1.1907	5.7007	2.3646	0.0780	0.0029	0.3383
35 ～ 39	9,539	0.0844	4.4886	1.2764	5.8494	2.4918	0.0735	0.0024	0.3426
40 ～ 44	9,512	0.0772	4.6878	1.3318	6.0968	2.6508	0.0717	0.0030	0.3586
45 ～ 49	8,171	0.0925	5.3650	1.4534	6.9109	3.0462	0.0876	0.0038	0.4125
50 ～ 54	7,594	0.1224	6.3154	1.6222	8.0601	3.6210	0.1161	0.0059	0.4881
55 ～ 59	7,792	0.1653	7.3428	1.7834	9.2915	4.2750	0.1567	0.0107	0.5683
60 ～ 64	9,987	0.2256	8.9983	2.0135	11.2373	5.3022	0.2143	0.0134	0.6697
65 ～ 69	7,864	0.2956	11.0776	2.2331	13.6063	6.6213	0.2851	0.0103	0.5490
(再)若人	7,726	0.2702	11.0013	2.2331	13.5046	6.5683	0.2605	0.0092	0.5455
(再)後期高齢者	139	1.7075	15.3249	2.2307	19.2630	9.5712	1.6539	0.0699	0.7427
70 ～ 74	6,969	0.4158	14.1603	2.7094	17.2855	8.6627	0.3993	0.0144	0.7245
(再)若人	6,725	0.3700	14.0980	2.7256	17.1936	8.6104	0.3551	0.0122	0.7228
(再)後期高齢者	244	1.6814	15.8789	2.2613	19.8216	10.1072	1.6197	0.0743	0.7699
75 ～ 79	5,984	0.5769	16.2007	2.3297	19.1073	10.0659	0.5559	0.0179	0.7911
80 ～ 84	4,456	0.7990	16.7738	1.9747	19.5475	10.5756	0.7574	0.0279	0.8181
85 ～ 89	2,659	1.0747	15.5532	1.5513	18.1792	9.9613	0.9966	0.0450	0.7576
90 ～ 94	1,096	1.3874	13.5293	1.2454	16.1620	8.8618	1.2485	0.0591	0.6574
95 ～ 99	314	1.6904	11.8681	1.0904	14.6489	7.9317	1.4698	0.0959	0.5762
100 ～	50	1.8739	10.5722	0.9865	13.4327	7.2650	1.5898	0.1049	0.5138
(再)75歳以上	14,559	0.8253	15.9440	1.9659	18.7352	10.0565	0.7735	0.0310	0.7776
総 計	126,717	0.2167	7.7520	1.5821	9.5508	4.6009	0.2012	0.0092	0.4657
(再)未就学児	7,028	0.1664	10.3479	1.2500	11.7643	6.7631	0.1270	0.0063	0.2848
(再)若人	111,775	0.1324	6.6578	1.5298	8.3201	3.8722	0.1218	0.0061	0.4240
(再)後期高齢者	14,941	0.8475	15.9371	1.9732	18.7578	10.0528	0.7955	0.0321	0.7771

(注) 1. 各制度の事業年報等を基に医療給付実態調査等を用いて保険局調査課により推計。

2. 「療養費等」は、療養費及び家族療養費のうち現金給付分(高額療養費を除く。)、移送費及び家族移送費並びに特別療養費(法第3条第2項被保険者)の合計である。

コ 年齢階級別 1件当たり医療費、1件当たり日数 [平成24年度(4～3ベース)]

年齢階級	1 件 当 た り 医 療 費 (医 療 保 険 計)						1 件 当 た り 日 数 (医 療 保 険 計)				
	診 療 費			訪問看護	療養費等		診 療 費				訪問看護
	入院	入院外	歯科				入院	入院外	歯科	計	
0 ～ 4	円 400,597	円 9,045	円 8,446	円 15,625	円 408,200	円 12,277	円 72,808	円 7,009	円 1,69	円 1,39	円 5,93
5 ～ 9	398,527	7,268	8,780	9,431	408,630	11,029	62,994	5,312	1,50	1,56	5,58
10 ～ 14	488,969	8,056	8,335	10,680	503,315	11,646	48,611	5,879	1,42	1,47	4,47
15 ～ 19	447,397	7,808	11,987	12,484	463,152	11,067	48,122	5,639	1,34	1,81	4,43
20 ～ 24	357,976	8,001	13,358	13,125	373,150	11,352	65,244	5,235	1,32	1,99	6,03
25 ～ 29	304,103	8,524	12,996	14,004	318,180	12,208	58,189	5,326	1,37	1,98	5,39
30 ～ 34	315,585	9,192	12,818	15,070	330,475	13,297	60,019	5,805	1,43	1,98	5,56
35 ～ 39	377,748	10,163	12,813	16,043	396,049	14,841	63,367	6,452	1,46	1,99	5,87
40 ～ 44	455,323	11,322	12,994	17,306	478,281	16,616	58,957	7,178	1,48	2,03	5,46
45 ～ 49	492,480	12,283	13,212	18,904	518,042	17,941	65,355	7,751	1,51	2,06	6,05
50 ～ 54	510,600	13,073	13,360	20,688	537,090	19,080	71,494	8,249	1,54	2,08	6,63
55 ～ 59	525,596	14,003	13,506	23,009	552,758	20,410	82,537	8,847	1,56	2,10	7,68
60 ～ 64	535,776	14,734	13,738	25,014	562,761	21,502	69,269	9,267	1,61	2,14	6,44
65 ～ 69	551,496	14,860	13,579	26,309	578,215	21,984	77,245	10,225	1,66	2,12	7,16
(再)若人	553,762	13,926	13,520	24,662	578,840	20,874	76,737	9,318	1,63	2,12	7,12
(再)後期高齢者	531,543	52,194	16,883	90,594	572,712	66,344	80,977	47,291	2,90	2,20	7,42
70 ～ 74	547,362	15,275	13,369	27,776	574,396	23,026	78,853	12,339	1,82	2,02	7,29
(再)若人	549,055	14,075	13,265	25,459	573,902	21,591	75,967	11,254	1,79	2,02	7,04
(再)後期高齢者	537,073	44,679	16,851	83,272	577,395	58,202	91,910	40,464	2,74	2,20	8,42
75 ～ 79	541,724	15,646	14,767	31,422	570,607	24,193	81,628	14,095	1,93	2,20	7,48
80 ～ 84	516,775	16,144	15,558	36,549	547,647	25,491	86,704	14,557	2,00	2,21	7,94
85 ～ 89	487,611	16,570	16,358	44,398	520,194	26,514	82,860	14,957	2,03	2,19	7,59
90 ～ 94	459,461	16,793	16,919	54,802	492,979	26,850	85,569	15,187	2,08	2,13	7,84
95 ～ 99	441,375	17,635	16,998	66,484	475,074	27,159	94,462	15,959	2,23	2,07	8,65
100 ～	421,475	19,427	16,620	75,309	456,023	28,149	119,794	17,572	2,51	2,02	10,97
(再)75歳以上	505,679	16,085	15,372	37,577	536,875	25,251	85,219	14,505	1,98	2,20	7,81
総 計	494,879	12,987	12,990	23,921	521,419	19,410	76,056	9,336	1,67	2,00	6,98
(再)未就学児	399,012	8,751	9,131	14,311	406,740	12,124	71,475	6,781	1,66	1,48	5,82
(再)若人	484,354	11,743	12,572	19,416	506,499	17,252	69,497	7,896	1,56	1,97	6,39
(再)後期高齢者	507,179	16,872	15,415	38,870	538,857	26,153	85,386	15,215	2,01	2,20	7,82

(注) 1. 各制度の事業年報等を基に医療給付実態調査等を用いて保険局調査課により推計。

2. 「療養費等」は、療養費及び家族療養費のうち現金給付分(高額療養費を除く。)、移送費及び家族移送費並びに特別療養費(法第3条第2項被保険者)の合計である。

サ 年齢階級別 1日当たり医療費、1人当たり日数 [平成24年度(4～3ベース)]

年齢階級	1 日 当 た り 医 療 費 (医 療 保 険 計)										1 人 当 た り 日 数 (医 療 保 険 計)					加入者数 (年度平均)
	診 療 費					訪問看護	診 療 費					訪問看護				
	入院	入院外	歯科	計	円		入院及び 食事・生活療養	入院外及び 調 剤	訪問看護	入院	入院外		歯科	計		
0 ～ 4	58,391	5,362	6,079	8,922	59,499	7,278	12,278	1.37	18.05	1.27	20.69	0.04	5,352			
5 ～ 9	53,181	4,845	5,635	6,119	54,530	7,353	11,285	0.34	11.06	3.52	14.92	0.03	5,519			
10 ～ 14	48,421	5,683	5,676	7,246	49,842	8,215	10,877	0.34	7.03	1.81	9.18	0.02	5,915			
15 ～ 19	42,634	5,829	6,632	8,309	44,136	8,262	10,865	0.42	4.91	1.40	6.73	0.01	6,055			
20 ～ 24	35,539	6,075	6,710	8,471	37,046	8,619	10,829	0.53	4.68	1.72	6.92	0.03	6,498			
25 ～ 29	31,655	6,212	6,565	8,627	33,120	8,897	10,789	0.78	5.61	2.11	8.50	0.02	7,336			
30 ～ 34	31,740	6,449	6,476	8,952	33,237	9,329	10,795	0.95	6.29	2.36	9.60	0.02	8,055			
35 ～ 39	32,974	6,980	6,430	9,342	34,572	10,193	10,802	0.97	6.54	2.54	10.05	0.01	9,539			
40 ～ 44	33,465	7,655	6,416	9,879	35,152	11,234	10,800	1.05	6.93	2.70	10.68	0.02	9,512			
45 ～ 49	33,233	8,142	6,414	10,487	34,957	11,892	10,796	1.37	8.09	2.99	12.46	0.02	8,171			
50 ～ 54	33,483	8,504	6,421	11,153	35,220	12,412	10,783	1.87	9.71	3.38	14.95	0.04	7,594			
55 ～ 59	33,786	8,996	6,439	12,050	35,532	13,112	10,750	2.57	11.43	3.74	17.74	0.08	7,792			
60 ～ 64	34,634	9,173	6,433	12,637	36,379	13,386	10,748	3.49	14.45	4.30	22.24	0.09	9,987			
65 ～ 69	36,270	8,942	6,394	12,948	38,027	13,228	10,794	4.49	18.41	4.74	27.65	0.07	7,864			
(再) 若人	38,374	8,539	6,370	12,529	40,112	12,799	10,777	3.90	17.94	4.74	26.58	0.07	7,726			
(再) 後期高齢者	24,129	17,974	7,686	20,055	25,998	22,847	10,918	37.61	44.50	4.90	87.01	0.52	139			
70 ～ 74	35,614	8,377	6,606	12,737	37,373	12,627	10,820	6.39	25.82	5.48	37.69	0.10	6,969			
(再) 若人	38,325	7,880	6,571	12,164	40,059	12,087	10,794	5.30	25.18	5.50	35.98	0.09	6,725			
(再) 後期高齢者	24,745	16,329	7,674	19,440	26,602	21,271	10,918	36.49	43.45	4.97	84.91	0.63	244			
75 ～ 79	33,090	8,104	6,722	13,098	34,854	12,532	10,917	9.44	31.28	5.12	45.84	0.13	5,984			
80 ～ 84	29,258	8,080	7,029	13,740	31,006	12,757	10,917	14.11	33.52	4.37	52.00	0.22	4,456			
85 ～ 89	25,746	8,179	7,473	14,606	27,467	13,088	10,918	20.35	31.51	3.40	55.26	0.34	2,659			
90 ～ 94	22,965	8,091	7,941	15,143	24,640	12,937	10,918	27.76	28.08	2.65	58.49	0.46	1,096			
95 ～ 99	21,271	7,921	8,211	15,276	22,895	12,198	10,918	35.08	26.42	2.26	63.76	0.83	314			
100 ～	19,510	7,746	8,217	14,662	21,109	11,224	10,918	40.48	26.52	2.00	68.99	1.15	50			
(再) 75歳以上	28,001	8,105	7,001	13,841	29,729	12,723	10,918	14.90	31.64	4.32	50.86	0.24	14,559			
総 計	31,839	7,787	6,486	11,738	33,546	11,639	10,893	3.37	12.93	3.17	19.46	0.06	126,717			
(再) 未就学児	58,297	5,264	6,187	8,341	59,426	7,293	12,278	1.14	17.20	1.84	20.19	0.04	7,028			
(再) 若人	36,621	7,529	6,383	10,664	38,295	11,062	10,872	1.75	10.38	3.01	15.15	0.04	111,775			
(再) 後期高齢者	27,789	8,415	7,021	14,088	29,524	13,044	10,918	15.47	31.95	4.33	51.75	0.25	14,941			

(注) 各制度の事業年報等を基に医療給付実態調査等を用いて保険局調査課により推計。

(13)-2 医療保険制度別、年齢階級別 医療費、給付費及び患者負担 [平成24年度(4～3ベース)]

年 齡 階 級	医療保険計										被用者保険計		協会（一般）		組合健保		法第3条第2項被保険者		船員保険		共済組合		国保計				市町村国保		後期高齢者医療制度		一般被保険者		現役並み所得者
	百万円		百万円		百万円		百万円		百万円		百万円		百万円		百万円		百万円		百万円		百万円		百万円		百万円		百万円		百万円		百万円		
	百	千	百	千	百	千	百	千	百	千	百	千	百	千	百	千	百	千	百	千	百	千	百	千	百	千	百	千	百	千	百	千	
0 ～ 4歳	1,194,698		978,540		444,051		401,741		62		1,447		131,238		216,158		183,729		32,429				百	万			百	万			百	万	
5 ～ 9	671,680		542,961		236,109		231,286		41		800		74,725		128,719		109,463		19,256				百	万			百	万			百	万	
10 ～ 14	513,225		405,351		174,767		170,598		35		737		59,215		107,874		92,274		15,600				百	万			百	万			百	万	
15 ～ 19	423,622		324,920		146,547		127,483		32		745		50,113		98,702		85,795		12,907				百	万			百	万			百	万	
20 ～ 24	473,722		354,829		170,028		133,179		41		715		50,867		118,892		105,489		13,404				百	万			百	万			百	万	
25 ～ 29	670,322		495,694		237,086		199,326		53		725		58,504		174,628		158,968		15,660				百	万			百	万			百	万	
30 ～ 34	866,598		627,415		296,951		258,345		69		784		71,267		239,182		219,346		19,836				百	万			百	万			百	万	
35 ～ 39	1,132,663		792,727		367,572		334,011		82		916		90,145		339,936		313,071		26,865				百	万			百	万			百	万	
40 ～ 44	1,282,680		860,911		383,861		375,480		111		1,074		100,385		421,769		390,050		31,719				百	万			百	万			百	万	
45 ～ 49	1,362,941		909,063		402,369		386,488		127		1,464		118,615		453,878		420,512		33,366				百	万			百	万			百	万	
50 ～ 54	1,612,900		1,059,102		491,819		401,127		155		2,414		163,588		553,798		511,930		41,868				百	万			百	万			百	万	
55 ～ 59	2,113,470		1,264,740		624,930		435,600		230		3,938		200,042		848,730		789,854		58,876				百	万			百	万			百	万	
60 ～ 64	3,547,625		1,410,600		864,718		439,305		490		4,520		101,567		2,137,025		2,043,898		93,127				百	万			百	万			百	万	
65 ～ 69	3,548,386		698,410		471,974		194,069		284		2,243		29,840		2,562,200		2,484,956		77,244				百	万			百	万			百	万	
70 ～ 74	4,259,111		525,895		334,704		151,932		153		1,759		37,347		3,253,070		3,187,572		65,498				百	万			百	万			百	万	
75 ～ 79	4,596,175		-		-		-		-		-		-		-		-		-				百	万			百	万			百	万	
80 ～ 84	4,055,985		-		-		-		-		-		-		-		-		-				百	万			百	万			百	万	
85 ～ 89	2,690,802		-		-		-		-		-		-		-		-		-				百	万			百	万			百	万	
90 ～ 94	1,187,299		-		-		-		-		-		-		-		-		-				百	万			百	万			百	万	
95 ～ 99	365,016		-		-		-		-		-		-		-		-		-				百	万			百	万			百	万	
100 ～	59,423		-		-		-		-		-		-		-		-		-				百	万			百	万			百	万	
総 計	36,628,341		11,251,156		5,647,486		4,239,969		1,965		24,280		1,337,457		11,654,563		11,096,909		557,654				百	万			百	万			百	万	
(重) 未就学児	1,454,362		1,189,522		537,448		490,153		77		1,730		160,115		264,840		225,055		39,785				百	万			百	万			百	万	

(注) 各制度の事業年報等を基に医療給付実態調査等を用いて保険局調査課により推計。

イ 給付費 [平成24年度(4～3ベース)]

年齢階級	医療保険計										被用者保険計				協会(一般)		組合健保		法第3条第2項被保険者		船員保険		共済組合		国保計		市町村国保		国保組合		後期高齢者医療制度		一般被保険者		現役並み所得者	
	百万円	百万円	百万円	百万円	百万円	百万円	百万円	百万円	百万円	百万円	百万円	百万円	百万円	百万円	百万円	百万円	百万円	百万円	百万円	百万円	百万円	百万円	百万円	百万円	百万円	百万円	百万円	百万円	百万円	百万円	百万円	百万円	百万円	百万円		
0～4歳	998,203	815,421	369,732	335,169	51	1,201	109,269	182,782	155,197	27,585	100,743	85,609	15,134	11,922	10,012	12,134	124,784	172,595	246,950	308,308	24,513	25,835	408,542	631,325	46,065	73,310	265,304	259,224	431,620	6,080	11,279	271,773	221,258			
5～9	521,899	421,156	182,611	179,533	31	620	58,361	100,743	85,609	15,134	11,922	10,012	12,134	124,784	172,595	246,950	308,308	24,513	25,835	408,542	631,325	46,065	73,310	265,304	259,224	431,620	6,080	11,279	271,773	221,258	129,305	41,502				
10～14	389,220	306,474	131,515	129,087	26	560	45,286	82,747	70,825	11,922	10,012	12,134	124,784	172,595	246,950	308,308	24,513	25,835	408,542	631,325	46,065	73,310	265,304	259,224	431,620	6,080	11,279	271,773	221,258	129,305	41,502	11,581	2,240			
15～19	325,493	248,475	111,727	97,464	24	574	38,687	77,018	67,006	10,012	12,134	124,784	172,595	246,950	308,308	24,513	25,835	408,542	631,325	46,065	73,310	265,304	259,224	431,620	6,080	11,279	271,773	221,258	129,305	41,502	11,581	2,240				
20～24	363,991	270,910	128,929	102,082	31	554	39,313	93,081	82,708	10,373	12,134	124,784	172,595	246,950	308,308	24,513	25,835	408,542	631,325	46,065	73,310	265,304	259,224	431,620	6,080	11,279	271,773	221,258	129,305	41,502	11,581	2,240				
25～29	516,727	379,809	180,176	153,414	40	568	45,611	136,918	124,784	12,134	12,134	124,784	172,595	246,950	308,308	24,513	25,835	408,542	631,325	46,065	73,310	265,304	259,224	431,620	6,080	11,279	271,773	221,258	129,305	41,502	11,581	2,240				
30～34	669,573	481,553	225,950	199,222	52	614	55,715	188,019	172,595	15,424	15,424	15,424	15,424	15,424	15,424	15,424	15,424	15,424	15,424	15,424	15,424	15,424	15,424	15,424	15,424	15,424	15,424	15,424	15,424	15,424	15,424	15,424				
35～39	874,027	606,252	278,694	256,765	62	716	70,015	267,775	246,950	20,825	20,825	20,825	20,825	20,825	20,825	20,825	20,825	20,825	20,825	20,825	20,825	20,825	20,825	20,825	20,825	20,825	20,825	20,825	20,825	20,825	20,825	20,825				
40～44	989,390	656,568	290,371	287,708	84	837	77,569	332,821	308,308	24,513	24,513	24,513	24,513	24,513	24,513	24,513	24,513	24,513	24,513	24,513	24,513	24,513	24,513	24,513	24,513	24,513	24,513	24,513	24,513	24,513	24,513	24,513				
45～49	1,054,570	694,571	304,903	296,693	97	1,144	91,735	360,000	334,164	25,835	25,835	25,835	25,835	25,835	25,835	25,835	25,835	25,835	25,835	25,835	25,835	25,835	25,835	25,835	25,835	25,835	25,835	25,835	25,835	25,835	25,835	25,835				
50～54	1,253,485	812,378	374,287	309,092	118	1,894	126,988	441,108	408,542	32,565	32,565	32,565	32,565	32,565	32,565	32,565	32,565	32,565	32,565	32,565	32,565	32,565	32,565	32,565	32,565	32,565	32,565	32,565	32,565	32,565	32,565	32,565				
55～59	1,652,180	974,790	477,995	337,300	176	3,112	156,207	677,389	631,325	46,065	46,065	46,065	46,065	46,065	46,065	46,065	46,065	46,065	46,065	46,065	46,065	46,065	46,065	46,065	46,065	46,065	46,065	46,065	46,065	46,065	46,065	46,065				
60～64	2,797,407	1,089,114	663,928	341,618	376	3,586	79,605	1,708,294	1,634,984	73,310	73,310	73,310	73,310	73,310	73,310	73,310	73,310	73,310	73,310	73,310	73,310	73,310	73,310	73,310	73,310	73,310	73,310	73,310	73,310	73,310	73,310	73,310				
65～69	2,840,076	541,810	364,766	151,590	220	1,784	23,449	2,032,962	1,971,899	61,063	61,063	61,063	61,063	61,063	61,063	61,063	61,063	61,063	61,063	61,063	61,063	61,063	61,063	61,063	61,063	61,063	61,063	61,063	61,063	61,063	61,063	61,063				
70～74	3,743,065	448,731	285,310	129,862	130	1,513	31,916	2,851,435	2,794,887	56,547	56,547	56,547	56,547	56,547	56,547	56,547	56,547	56,547	56,547	56,547	56,547	56,547	56,547	56,547	56,547	56,547	56,547	56,547	56,547	56,547	56,547	56,547				
75～79	4,214,014	-	-	-	-	-	-	-	-	-	-	-	-	-	-	-	-	-	-	-	-	-	-	-	-	-	-	-	-	-	-	-				
80～84	3,727,343	-	-	-	-	-	-	-	-	-	-	-	-	-	-	-	-	-	-	-	-	-	-	-	-	-	-	-	-	-	-	-				
85～89	2,479,816	-	-	-	-	-	-	-	-	-	-	-	-	-	-	-	-	-	-	-	-	-	-	-	-	-	-	-	-	-	-	-				
90～94	1,098,240	-	-	-	-	-	-	-	-	-	-	-	-	-	-	-	-	-	-	-	-	-	-	-	-	-	-	-	-	-	-	-				
95～99	338,299	-	-	-	-	-	-	-	-	-	-	-	-	-	-	-	-	-	-	-	-	-	-	-	-	-	-	-	-	-	-	-				
100～	55,033	-	-	-	-	-	-	-	-	-	-	-	-	-	-	-	-	-	-	-	-	-	-	-	-	-	-	-	-	-	-	-				
総計	30,902,053	8,748,012	4,370,894	3,306,598	1,518	19,275	1,049,726	9,533,092	9,089,783	443,309	443,309	443,309	443,309	443,309	443,309	443,309	443,309	443,309	443,309	443,309	443,309	443,309	443,309	443,309	443,309	443,309	443,309	443,309	443,309	443,309	443,309	443,309				
(再)未就学児	1,210,571	987,679	445,928	407,402	62	1,430	132,856	222,892	189,190	33,702	33,702	33,702	33,702	33,702	33,702	33,702	33,702	33,702	33,702	33,702	33,702	33,702	33,702	33,702	33,702	33,702	33,702	33,702	33,702	33,702	33,702	33,702				

(注) 各年度の事業年報等を基に医療給付実態調査等を用いて保険局調査課により推計。

ウ 患者負担 [平成24年度(4～3ベース)]

年齢階級	医療保険計		被用者保険計				国保計				後期高齢者 医療制度		
			協会(一般)	組合健保	法第3条第2項 被保険者	船員保険	共済組合	市町村国保	国保組合	一般 被保険者	現役並み 所得者		
	百万円	百万円	百万円	百万円	百万円	百万円	百万円	百万円	百万円	百万円	百万円	百万円	百万円
0～4歳	196,495	163,119	74,320	66,573	12	247	21,969	28,532	4,843	—	—	—	—
5～9	149,781	121,805	53,498	51,753	10	180	16,364	23,854	4,122	—	—	—	—
10～14	124,005	98,877	43,251	41,511	9	177	13,929	21,449	3,678	—	—	—	—
15～19	98,129	76,445	34,820	30,019	8	172	11,426	18,790	2,894	—	—	—	—
20～24	109,731	83,920	41,099	31,097	10	160	11,554	22,781	3,030	—	—	—	—
25～29	153,595	115,885	56,910	45,912	12	158	12,893	37,710	3,526	—	—	—	—
30～34	197,025	145,862	71,001	59,122	16	170	15,553	46,751	4,412	—	—	—	—
35～39	258,635	186,474	88,878	77,246	20	201	20,130	66,122	6,039	—	—	—	—
40～44	293,290	204,342	93,491	87,772	27	237	22,816	81,741	7,207	—	—	—	—
45～49	308,371	214,492	97,466	89,796	31	320	26,879	86,348	7,531	—	—	—	—
50～54	359,415	246,724	117,532	92,035	37	520	36,600	103,388	9,302	—	—	—	—
55～59	461,290	289,949	146,935	98,299	54	826	43,835	158,529	12,811	—	—	—	—
60～64	750,218	321,486	200,790	97,686	114	934	21,962	408,914	19,817	—	—	—	—
65～69	708,310	156,599	107,207	42,479	64	458	6,391	513,057	16,181	20,946	1,526	—	—
70～74	516,045	77,163	49,393	22,070	23	245	5,431	392,685	8,950	34,535	2,712	—	—
75～79	382,161	—	—	—	—	—	—	—	—	314,983	67,178	—	—
80～84	328,642	—	—	—	—	—	—	—	—	276,867	51,775	—	—
85～89	210,985	—	—	—	—	—	—	—	—	182,577	28,408	—	—
90～94	89,059	—	—	—	—	—	—	—	—	80,588	8,471	—	—
95～99	26,716	—	—	—	—	—	—	—	—	24,502	2,214	—	—
100～	4,390	—	—	—	—	—	—	—	—	3,970	420	—	—
総計	5,726,288	2,503,144	1,276,591	933,371	447	5,005	287,730	2,007,126	114,345	938,968	162,705	—	—
(再)未就学児	243,791	201,843	91,520	82,751	15	299	27,259	35,865	6,083	—	—	—	—

(注) 各制度の事業年報等を基に医療給付実態調査等を用いて保険局調査課により推計。

(14) 平成24年度 協会(一般)、組合健保、共済組合、国保及び後期高齢者医療制度の診療諸率比較
(平成24年度4～3ベース)

ア 1人当たり診療費

① 協会(一般)

		被保険者				被扶養者				計			
		入院	入院外	歯科	計	入院	入院外	歯科	計	入院	入院外	歯科	計
年齢区分	70歳未満 未就学児(再掲)	円	円	円	円	円	円	円	円	円	円	円	円
		39,168	60,205	18,695	118,067	46,845	64,642	15,464	126,951	42,476	62,116	17,303	121,895
	70歳以上 (一般所得者) (現役並み所得者)					68,052	92,774	11,441	172,267	68,052	92,774	11,441	172,267
										203,499	206,729	34,952	445,180
										205,142	205,143	34,681	444,966
										194,041	215,855	36,513	446,409

② 組合健保

		被保険者				被扶養者				計			
		入院	入院外	歯科	計	入院	入院外	歯科	計	入院	入院外	歯科	計
年齢区分	70歳未満 未就学児(再掲)	円	円	円	円	円	円	円	円	円	円	円	円
		32,470	55,974	18,029	106,473	37,597	61,167	15,687	114,452	34,870	58,404	16,933	110,207
	70歳以上 (一般所得者) (現役並み所得者)					64,219	91,688	11,285	167,192	64,219	91,688	11,285	167,192
										189,700	201,484	37,361	428,546
										191,976	202,279	37,274	431,528
										176,801	196,980	37,857	411,638

③ 共済組合

		被保険者				被扶養者				計			
		入院	入院外	歯科	計	入院	入院外	歯科	計	入院	入院外	歯科	計
年齢区分	70歳未満 未就学児(再掲)	円	円	円	円	円	円	円	円	円	円	円	円
		35,021	62,547	17,263	114,831	37,433	59,580	14,825	111,838	36,469	61,479	16,154	114,103
	70歳以上 (一般所得者) (現役並み所得者)					63,725	92,633	10,842	167,201	63,725	92,633	10,842	167,201
										214,598	229,218	37,501	481,317
										218,710	233,674	37,542	489,926
										182,464	194,395	37,178	414,037

④ 国民健康保険

		市町村国保				国保組合				国保計			
		入院	入院外	歯科	計	入院	入院外	歯科	計	入院	入院外	歯科	計
年齢区分	70歳未満 未就学児(再掲)	円	円	円	円	円	円	円	円	円	円	円	円
		96,780	95,455	20,975	213,210	47,610	66,318	17,928	131,856	92,321	92,812	20,699	205,832
	70歳以上 (一般所得者) (現役並み所得者)	68,963	82,190	11,864	163,018	66,596	89,158	12,207	167,961	68,620	83,202	11,914	163,736
		203,726	197,089	36,232	437,047	199,704	200,052	35,396	435,152	203,644	197,149	36,215	437,008
		206,118	198,168	36,200	440,485	207,354	207,508	36,449	451,311	206,137	198,314	36,204	440,655
		173,751	183,565	36,632	393,948	180,738	181,569	32,786	395,094	174,272	183,417	36,345	394,034

⑤ 後期高齢者医療制度

		後期高齢者医療制度			
		入院	入院外	歯科	計
区分	後期高齢者医療制度計	円	円	円	円
		429,809	268,887	30,417	729,114
	(現役並み所得者以外) (現役並み所得者)	435,174 356,335	268,452 274,844	30,089 34,909	733,716 666,088

(注) 1. 各制度の事業年報を基に作成。
2. 共済組合は推計値である。

イ 受診率

① 協会（一般）

		被保険者				被扶養者				計			
		入 院	入院外	歯 科	計	入 院	入院外	歯 科	計	入 院	入院外	歯 科	計
年 齢 区 分	70歳未満	件／人 0.0809	件／人 5.4259	件／人 1.4091	件／人 6.9159	件／人 0.1100	件／人 6.4174	件／人 1.3831	件／人 7.9105	件／人 0.0934	件／人 5.8531	件／人 1.3979	件／人 7.3444
	未就学児（再掲）					0.1753	10.4772	1.2368	11.8893	0.1753	10.4772	1.2368	11.8893
	70歳以上									0.3633	13.9652	2.4191	16.7476
	（一般所得者） （現役並み所得者）									0.3669 0.3431	13.9323 14.1541	2.3353 2.9012	16.6345 17.3984

② 組合健保

		被保険者				被扶養者				計			
		入 院	入院外	歯 科	計	入 院	入院外	歯 科	計	入 院	入院外	歯 科	計
年 齢 区 分	70歳未満	件／人 0.0688	件／人 5.2326	件／人 1.4250	件／人 6.7264	件／人 0.0903	件／人 6.5851	件／人 1.4880	件／人 8.1635	件／人 0.0789	件／人 5.8656	件／人 1.4545	件／人 7.3989
	未就学児（再掲）					0.1554	10.5810	1.2817	12.0181	0.1554	10.5810	1.2817	12.0181
	70歳以上									0.3379	14.1074	2.7777	17.2231
	（一般所得者） （現役並み所得者）									0.3428 0.3105	14.1568 13.8276	2.7036 3.1982	17.2031 17.3363

③ 共済組合

		被保険者				被扶養者				計			
		入 院	入院外	歯 科	計	入 院	入院外	歯 科	計	入 院	入院外	歯 科	計
年 齢 区 分	70歳未満	件／人 0.0787	件／人 5.7565	件／人 1.4352	件／人 7.2705	件／人 0.0915	件／人 6.3985	件／人 1.4366	件／人 7.9266	件／人 0.0857	件／人 6.1180	件／人 1.4456	件／人 7.6492
	未就学児（再掲）					0.1715	10.7010	1.2916	12.1641	0.1715	10.7010	1.2916	12.1641
	70歳以上									0.3947	15.5668	2.7147	18.6762
	（一般所得者） （現役並み所得者）									0.4089 0.2840	15.8545 13.3191	2.6282 3.3912	18.8915 16.9943

④ 国民健康保険

		市 町 村 国 保				国 保 組 合				国 保 計			
		入 院	入院外	歯 科	計	入 院	入院外	歯 科	計	入 院	入院外	歯 科	計
年 齢 区 分	70歳未満	件／人 0.1944	件／人 6.9288	件／人 1.5655	件／人 8.6887	件／人 0.0981	件／人 5.9163	件／人 1.4374	件／人 7.4519	件／人 0.1857	件／人 6.8370	件／人 1.5539	件／人 8.5765
	未就学児（再掲）	0.1672	9.3683	1.1781	10.7135	0.1582	10.2180	1.2962	11.6724	0.1659	9.4916	1.1952	10.8527
	70歳以上	0.3725	14.1164	2.5353	17.0242	0.3474	13.2328	2.4501	16.0303	0.3720	14.0985	2.5336	17.0040
	（一般所得者） （現役並み所得者）	0.3780 0.3028	14.1812 13.3037	2.5084 2.8722	17.0677 16.4788	0.3629 0.3091	13.8057 11.8127	2.4075 2.5555	16.5762 14.6772	0.3778 0.3033	14.1754 13.1924	2.5069 2.8486	17.0600 16.3443

⑤ 後期高齢者医療制度

		後 期 高 齢 者 医 療 制 度			
		入 院	入院外	歯 科	計
区 分	後期高齢者医療制度計	件／人 0.8475	件／人 15.9371	件／人 1.9732	件／人 18.7578
	（現役並み所得者以外）	0.8617	15.8918	1.9270	18.6805
	（現役並み所得者）	0.6529	16.5577	2.6057	19.8163

（注）１．各制度の事業年報を基に作成。
２．共済組合は推計値である。

ウ 1件当たり日数

① 協会（一般）

		被保険者				被扶養者				計			
		入 院	入院外	歯 科	計	入 院	入院外	歯 科	計	入 院	入院外	歯 科	計
年 齢 区 分	70歳未満 未就学児（再掲）	日 9.65	日 1.45	日 2.04	日 1.67	日 10.62	日 1.55	日 1.82	日 1.73	日 10.14	日 1.50	日 1.95	日 1.69
						6.73	1.68	1.51	1.74	6.73	1.68	1.51	1.74
	70歳以上 （一般所得者） （現役並み所得者）									13.39	1.78	2.18	2.09
										13.78	1.80	2.21	2.12
										10.97	1.67	2.06	1.92

② 組合健保

		被保険者				被扶養者				計			
		入 院	入院外	歯 科	計	入 院	入院外	歯 科	計	入 院	入院外	歯 科	計
年 齢 区 分	70歳未満 未就学児（再掲）	日 8.85	日 1.40	日 1.95	日 1.60	日 9.31	日 1.52	日 1.74	日 1.65	日 9.10	日 1.47	日 1.85	日 1.62
						6.86	1.66	1.41	1.70	6.86	1.66	1.41	1.70
	70歳以上 （一般所得者） （現役並み所得者）									13.15	1.74	2.09	2.02
										13.49	1.77	2.11	2.06
										11.02	1.59	1.97	1.83

③ 共済組合

		被保険者				被扶養者				計			
		入 院	入院外	歯 科	計	入 院	入院外	歯 科	計	入 院	入院外	歯 科	計
年 齢 区 分	70歳未満 未就学児（再掲）	日 9.03	日 1.41	日 1.90	日 1.59	日 9.73	日 1.51	日 1.71	日 1.65	日 9.40	日 1.46	日 1.81	日 1.62
						6.76	1.67	1.39	1.71	6.76	1.67	1.39	1.71
	70歳以上 （一般所得者） （現役並み所得者）									14.58	1.76	2.11	2.08
										14.97	1.79	2.16	2.12
										10.11	1.49	1.87	1.71

④ 国民健康保険

		市 町 村 国 保				国 保 組 合				国 保 計			
		入 院	入院外	歯 科	計	入 院	入院外	歯 科	計	入 院	入院外	歯 科	計
年 齢 区 分	70歳未満 未就学児（再掲）	日 16.79	日 1.62	日 2.07	日 2.05	日 10.52	日 1.50	日 1.94	日 1.70	日 16.49	日 1.62	日 2.06	日 2.02
		7.12	1.63	1.61	1.71	6.94	1.64	1.49	1.70	7.09	1.63	1.59	1.71
	70歳以上 （一般所得者） （現役並み所得者）	14.51	1.79	2.17	2.13	12.51	1.76	2.18	2.06	14.47	1.79	2.17	2.12
		14.69	1.80	2.18	2.14	13.00	1.80	2.24	2.11	14.66	1.80	2.19	2.14
		11.66	1.64	2.07	1.90	11.11	1.66	2.05	1.92	11.62	1.64	2.07	1.90

⑤ 後期高齢者医療制度

		後 期 高 齢 者 医 療 制 度			
		入 院	入院外	歯 科	計
区 分	後期高齢者医療制度計	日 18.25	日 2.01	日 2.20	日 2.76
	（現役並み所得者以外）	18.41	2.02	2.20	2.79
	（現役並み所得者）	15.45	1.85	2.10	2.33

（注）1. 各制度の事業年報を基に作成。
2. 共済組合は推計値である。

エ 1日当たり診療費

① 協会（一般）

		被保険者				被扶養者				計			
		入 院	入院外	歯 科	計	入 院	入院外	歯 科	計	入 院	入院外	歯 科	計
年 齢 区 分	70歳未満 未就学児（再掲）	円 50,164	円 7,657	円 6,491	円 10,246	円 40,098	円 6,490	円 6,136	円 9,302	円 44,818	円 7,086	円 6,350	円 9,799
						57,658	5,268	6,137	8,341	57,658	5,268	6,137	8,341
	70歳以上 （一般所得者） （現役並み所得者）									41,842	8,324	6,622	12,727
										40,585	8,192	6,723	12,622
										51,556	9,124	6,120	13,370

② 組合健保

		被保険者				被扶養者				計			
		入 院	入院外	歯 科	計	入 院	入院外	歯 科	計	入 院	入院外	歯 科	計
年 齢 区 分	70歳未満 未就学児（再掲）	円 53,339	円 7,625	円 6,479	円 9,921	円 44,695	円 6,101	円 6,071	円 8,509	円 48,596	円 6,793	円 6,296	円 9,180
						60,219	5,229	6,241	8,193	60,219	5,229	6,241	8,193
	70歳以上 （一般所得者） （現役並み所得者）									42,698	8,200	6,437	12,308
										41,528	8,082	6,522	12,201
										51,658	8,963	6,003	12,983

③ 共済組合

		被保険者				被扶養者				計			
		入 院	入院外	歯 科	計	入 院	入院外	歯 科	計	入 院	入院外	歯 科	計
年 齢 区 分	70歳未満 未就学児（再掲）	円 49,247	円 7,707	円 6,319	円 9,935	円 42,063	円 6,147	円 6,026	円 8,575	円 45,260	円 6,859	円 6,180	円 9,215
						54,970	5,189	6,053	8,038	54,970	5,189	6,053	8,038
	70歳以上 （一般所得者） （現役並み所得者）									37,300	8,376	6,532	12,385
										35,723	8,248	6,627	12,212
										63,569	9,808	5,865	14,262

④ 国民健康保険

		市 町 村 国 保				国 保 組 合				国 保 計			
		入 院	入院外	歯 科	計	入 院	入院外	歯 科	計	入 院	入院外	歯 科	計
年 齢 区 分	70歳未満 未就学児（再掲）	円 29,644	円 8,478	円 6,459	円 11,997	円 46,131	円 7,473	円 6,437	円 10,389	円 30,148	円 8,405	円 6,458	円 11,891
		57,946	5,389	6,261	8,890	60,671	5,305	6,302	8,465	58,315	5,376	6,267	8,824
	70歳以上 （一般所得者） （現役並み所得者）	37,702	7,800	6,572	12,078	45,932	8,590	6,620	13,193	37,837	7,815	6,573	12,099
		37,119	7,757	6,607	12,042	43,957	8,368	6,767	12,931	37,210	7,766	6,609	12,055
		49,191	8,431	6,168	12,609	52,661	9,287	6,247	13,995	49,443	8,489	6,173	12,703

⑤ 後期高齢者医療制度

		後 期 高 齢 者 医 療 制 度			
		入 院	入院外	歯 科	計
区 分	後期高齢者医療制度計	円 27,789	円 8,415	円 7,021	円 14,088
	（現役並み所得者以外）	27,439	8,377	7,082	14,068
	（現役並み所得者）	35,326	8,959	6,366	14,402

（注）1. 各制度の事業年報を基に作成。
2. 共済組合は推計値である。

オ 1人当たり推計新規入院件数

		被用者保険				国民健康保険			後期高齢者医療制度		
		被用者保険計	(再掲) 協会(一般)	(再掲) 組合健保	(再掲) 共済組合	国保計	市町村国保	国保組合	制度計	現役並み 所得者以外	現役並み 所得者
年 齢 区 分	全体	件/人 0.0630	件/人 0.0669	件/人 0.0585	件/人 0.0622	件/人 0.1051	件/人 0.1080	件/人 0.0720	件/人 0.3505	件/人 0.3518	件/人 0.3322
	70歳未満	0.0611	0.0644	0.0572	0.0612	0.0879	0.0900	0.0664			
	被保険者	0.0545	0.0571	0.0504	0.0574						
	被扶養者	0.0690	0.0741	0.0648	0.0651						
	(再掲)未就学児	0.1338	0.1411	0.1245	0.1379	0.1315	0.1324	0.1263			
	70歳以上	0.2069	0.2104	0.1984	0.2125	0.2016	0.2014	0.2114			
	一般所得者	0.2049	0.2075	0.1973	0.2146	0.2023	0.2021	0.2149			
	現役並み所得者	0.2187	0.2268	0.2048	0.1961	0.1938	0.1930	0.2029			

カ 推計平均在院日数

		被用者保険				国民健康保険			後期高齢者医療制度		
		被用者保険計	(再掲) 協会(一般)	(再掲) 組合健保	(再掲) 共済組合	国保計	市町村国保	国保組合	制度計	現役並み 所得者以外	現役並み 所得者
年 齢 区 分	全体	日 14.12	日 15.16	日 12.87	日 13.48	日 32.48	日 33.42	日 16.11	日 44.13	日 45.08	日 30.37
	70歳未満	13.72	14.72	12.55	13.17	34.85	36.27	15.54			
	被保険者	12.96	13.68	12.07	12.42						
	被扶養者	14.45	15.77	12.98	13.83						
	(再掲)未就学児	8.45	8.36	8.57	8.41	8.95	8.99	8.69			
	70歳以上	23.18	23.12	22.39	27.07	26.69	26.83	20.56			
	一般所得者	24.38	24.36	23.43	28.53	27.38	27.48	21.95			
	現役並み所得者	16.56	16.60	16.71	14.64	18.19	18.30	16.92			

キ 推計1入院当たり医療費

		被用者保険				国民健康保険			後期高齢者医療制度		
		被用者保険計	(再掲) 協会(一般)	(再掲) 組合健保	(再掲) 共済組合	国保計	市町村国保	国保組合	制度計	現役並み 所得者以外	現役並み 所得者
年 齢 区 分	全体	円 647,189	円 675,960	円 621,218	円 605,382	円 1,038,774	円 1,055,932	円 742,742	円 1,226,396	円 1,236,991	円 1,072,713
	70歳未満	633,258	659,551	610,122	595,898	1,050,598	1,075,141	717,008			
	被保険者	662,083	686,130	643,845	611,752						
	被扶養者	605,872	632,490	580,285	581,738						
	(再掲)未就学児	492,438	482,159	516,014	462,057	521,707	520,775	527,466			
	70歳以上	966,653	967,383	956,159	1,009,761	1,009,959	1,011,381	944,580			
	一般所得者	985,850	988,613	973,132	1,019,019	1,018,949	1,019,863	965,057			
	現役並み所得者	861,640	855,622	863,464	930,568	899,354	900,077	890,825			

(注) 1. 各制度の事業年報を基に作成。

2. 「推計新規入院件数」＝「入院受診延日数」÷「推計平均在院日数」
「推計平均在院日数」＝「1件当たり日数」×「月の日数－1」÷（「月の日数」－「1件当たり日数」）
「月の日数」＝「当該期間の日数（平成24年度は365）」÷「当該期間の月数（12）」
「推計1入院当たり医療費」＝「推計平均在院日数」×「入院1日当たり医療費」

(15)平成24年度医療保険制度別診療種別の実効給付率

		給付率						
		入院	入院外	歯科	調剤	訪問看護	食事	療養費等
被 用 者 保 険	協会（一般）	87.8%	74.5%	71.5%	72.8%	73.4%	61.0%	70.7%
	被保険者70歳未満	87.5%	73.0%	70.8%	71.4%	71.2%	61.2%	70.0%
	被扶養者就学～69歳	86.9%	73.6%	70.8%	71.8%	71.0%	60.9%	70.0%
	被扶養者未就学児	88.7%	80.4%	80.5%	80.5%	80.5%	59.7%	80.0%
	70歳以上一般	93.6%	83.7%	81.5%	81.7%	88.2%	61.3%	80.0%
	70歳以上現役並み所得者	89.2%	74.0%	70.7%	71.7%	73.1%	61.4%	70.0%
	組合健保	88.2%	75.6%	73.0%	74.1%	73.4%	60.6%	70.8%
	被保険者70歳未満	88.3%	75.0%	72.5%	73.0%	71.0%	60.9%	70.0%
	被扶養者就学～69歳	86.8%	74.1%	72.4%	72.9%	70.7%	60.4%	70.0%
	被扶養者未就学児	89.1%	80.6%	80.7%	80.6%	80.4%	59.6%	80.0%
	70歳以上一般	93.8%	84.2%	81.5%	81.7%	87.1%	61.2%	80.0%
	70歳以上現役並み所得者	90.2%	75.0%	71.4%	72.0%	74.8%	61.2%	70.0%
	法第3条第2項被保険者	88.8%	74.8%	71.4%	72.1%	70.6%	61.6%	72.6%
	被保険者70歳未満	89.1%	73.2%	70.4%	70.5%	－	61.7%	70.6%
	被扶養者就学～69歳	86.7%	74.9%	70.9%	71.3%	70.6%	61.5%	72.6%
	被扶養者未就学児	84.1%	80.4%	80.4%	80.4%	－	58.7%	80.6%
	70歳以上	93.9%	81.4%	81.2%	81.4%	－	62.5%	83.7%
	船員保険	89.3%	75.7%	72.5%	73.7%	74.1%	65.9%	71.6%
	被保険者70歳未満	91.8%	74.6%	71.8%	73.0%	85.1%	73.8%	72.0%
	被扶養者就学～69歳	86.0%	74.8%	71.8%	72.2%	70.8%	60.4%	70.0%
	被扶養者未就学児	87.7%	80.3%	80.5%	80.4%	80.1%	60.0%	80.0%
	70歳以上一般	93.6%	83.6%	81.9%	81.8%	88.4%	64.3%	81.3%
	70歳以上現役並み所得者	91.0%	73.9%	71.2%	71.8%	－	66.2%	71.4%
	共済組合	88.6%	75.9%	73.7%	74.7%	75.3%	60.6%	71.3%
	被保険者70歳未満	88.9%	75.4%	73.3%	73.8%	73.9%	60.8%	70.0%
	被扶養者就学～69歳	87.8%	74.6%	73.0%	73.7%	72.9%	60.5%	70.0%
	被扶養者未就学児	88.8%	80.6%	80.7%	80.6%	80.5%	59.8%	80.0%
	70歳以上一般	93.3%	83.9%	81.7%	81.7%	90.1%	61.2%	80.0%
	70歳以上現役並み所得者	90.1%	73.6%	70.9%	71.5%	72.8%	61.4%	70.0%
	被用者保険計	88.0%	75.1%	72.4%	73.5%	73.6%	60.8%	70.8%
	被保険者70歳未満	87.9%	74.0%	71.7%	72.3%	71.5%	61.1%	70.0%
	被扶養者就学～69歳	87.0%	73.9%	71.8%	72.5%	71.1%	60.7%	70.0%
	被扶養者未就学児	88.9%	80.5%	80.6%	80.5%	80.4%	59.7%	80.0%
	70歳以上一般	93.6%	83.9%	81.5%	81.7%	88.1%	61.3%	80.0%
	70歳以上現役並み所得者	89.6%	74.3%	70.9%	71.8%	73.8%	61.4%	70.0%
国 民 健 康 保 険	市町村 一般	92.9%	77.2%	73.8%	75.2%	74.5%	67.8%	74.3%
	7～69歳	91.0%	73.8%	71.0%	71.8%	71.0%	68.1%	71.7%
	未就学児	91.0%	80.5%	80.6%	80.5%	80.5%	60.2%	80.6%
	高齢一般	97.1%	84.8%	81.8%	82.0%	90.1%	67.2%	80.4%
	高齢現役並み	94.4%	75.1%	70.8%	71.9%	74.8%	61.4%	70.2%
	市町村 退職	94.5%	74.5%	71.2%	72.1%	71.2%	65.6%	71.7%
	7～69歳	94.5%	74.5%	71.2%	72.1%	71.2%	65.6%	71.6%
	未就学児	92.9%	80.6%	80.7%	80.6%	80.5%	59.7%	80.0%
	市町村国保	93.0%	77.0%	73.7%	75.0%	74.2%	67.6%	74.1%
	就学～69歳	91.4%	73.9%	71.0%	71.8%	71.0%	67.9%	71.7%
	未就学児	91.0%	80.5%	80.6%	80.5%	80.5%	60.2%	80.6%
	70歳以上一般	97.1%	84.8%	81.8%	82.0%	90.1%	67.2%	80.4%
	70歳以上現役並み所得者	94.4%	75.1%	70.8%	71.9%	74.8%	61.4%	70.2%
	国保組合	90.3%	76.2%	73.3%	74.5%	75.0%	61.8%	71.5%
	就学～69歳	89.3%	74.8%	72.4%	73.0%	72.4%	61.8%	70.6%
	未就学児	90.9%	81.9%	82.0%	82.0%	81.9%	59.7%	80.2%
	70歳以上一般	96.0%	85.6%	83.0%	83.2%	90.1%	62.8%	80.5%
	70歳以上現役並み所得者	92.2%	75.8%	72.2%	73.1%	75.6%	61.4%	70.8%
	国保計	92.9%	76.9%	73.6%	74.9%	74.2%	67.5%	74.0%
	就学～69歳	91.3%	74.0%	71.1%	71.9%	71.1%	67.8%	71.6%
若 人 計	未就学児	91.0%	80.7%	80.8%	80.7%	80.7%	60.1%	80.6%
	70歳以上一般	97.1%	84.8%	81.8%	82.0%	90.1%	67.2%	80.4%
	70歳以上現役並み所得者	94.2%	75.1%	70.9%	72.0%	74.8%	61.4%	70.3%
	就学～69歳	89.6%	74.0%	71.5%	72.2%	71.1%	65.5%	70.7%
	未就学児	89.3%	80.6%	80.6%	80.6%	80.5%	59.8%	80.0%
後 期 高 齢 者 医 療 制 度	高齢一般	96.7%	84.7%	81.8%	82.0%	89.8%	66.5%	80.3%
	高齢現役並み	93.1%	74.9%	70.9%	71.9%	74.6%	61.4%	70.2%
	一般	95.6%	90.5%	89.1%	89.5%	92.1%	66.5%	89.1%
医 療 保 険 計	現役並み	92.1%	74.7%	70.8%	71.8%	74.4%	60.3%	70.9%
	医療保険計	93.1%	80.5%	75.7%	79.6%	82.4%	66.1%	77.7%

- (注) 1. 各制度の事業年報等を基に作成。
2. 協会（一般）、組合健保、法第3条第2項被保険者、船員保険及び共済組合は年報等に基づく推計値である。
3. 国民健康保険及び後期高齢者医療の診療種別の給付率は、協会（一般）の給付率を基に推計を行っている。
4. 世帯合算高額療養費等については、各年齢区分で按分して計算している。

6. 高齢者医療関係

(1) 医療保険制度別前期高齢者交付金等の状況

			被用者保険								国 保			
			協会（一般）	組合健保	法第3条第2項 被保険者	船員保険	共済組合	計	市町村国保	国保組合	計	総 計		
前期高齢者加入率等	前期高齢者数	平成20年度	人	人	人	人	人	人	人	人	人	人		
		21	1,633,792	756,928	2,128	8,036	153,808	2,554,692	11,021,808	333,257	11,355,065	13,909,757		
		22	1,681,469	775,968	2,559	7,953	146,285	2,614,234	11,246,882	337,230	11,584,112	14,198,346		
		23	1,629,866	732,567	2,760	7,653	130,329	2,503,175	11,150,002	300,312	11,450,314	14,111,494		
		24	1,756,117	779,732	2,711	8,240	129,452	2,676,252	11,470,643	304,943	11,775,586	14,451,838		
	加入者総数	平成20年度	人	人	人	人	人	人	人	人	人	人		
		21	35,002,656	30,426,951	16,474	145,760	8,985,088	74,576,929	36,143,056	3,552,651	39,695,707	114,272,636		
		22	34,817,622	30,126,421	17,142	141,881	8,973,548	74,076,614	36,028,198	3,475,193	39,503,391	113,580,005		
		23	34,897,856	29,690,400	17,504	137,806	9,072,121	73,815,687	35,830,268	3,341,480	39,171,748	112,987,435		
		24	34,875,765	29,494,272	17,737	133,473	9,077,253	73,598,500	35,587,277	3,165,013	38,752,290	112,350,790		
	前期高齢者加入率	平成20年度	%	%	%	%	%	%	%	%	%	%		
		21	4.67	2.48	12.92	5.51	1.71	3.42	30.50	9.38	28.61	12.17		
		22	4.83	2.57	14.93	5.61	1.62	3.52	31.22	9.70	29.34	12.50		
		23	4.77	2.56	15.23	5.79	1.52	3.48	31.30	9.62	29.45	12.47		
		24	4.67	2.48	15.56	5.73	1.44	3.40	31.33	9.49	29.55	12.42		
	前期高齢者給付費	平成20年度	千円	千円	千円	千円	千円	千円	千円	千円	千円	千円		
		21	518,190,551	230,851,915	382,701	2,711,763	52,545,775	804,682,705	3,724,026,764	54,882,474	3,778,909,238	4,583,591,943		
		22	602,998,021	269,079,812	426,855	2,941,666	57,649,662	933,096,015	4,315,153,303	92,768,736	4,407,922,039	5,341,018,054		
		23	617,603,458	273,221,683	427,776	2,971,387	55,433,792	949,658,095	4,458,602,952	120,086,562	4,578,689,514	5,528,347,609		
		24	614,091,632	267,682,981	402,037	2,855,372	52,974,617	938,006,639	4,542,733,154	115,172,692	4,657,905,846	5,595,912,484		
前期高齢者に係る 後期高齢者支援金	平成20年度	千円	千円	千円	千円	千円	千円	千円	千円	千円	千円			
	21	58,457,796	27,084,183	76,150	287,555	5,503,623	91,409,307	394,392,272	6,241,531	400,633,803	492,043,110			
	22	69,985,571	32,297,164	106,514	330,988	6,088,577	108,808,815	468,159,294	10,741,679	478,900,973	587,709,787			
	23	73,260,799	33,528,205	117,301	350,980	6,066,278	113,323,563	493,479,100	14,149,595	507,628,695	620,952,258			
	24	75,355,225	33,869,542	127,606	353,829	6,025,631	115,731,832	515,493,650	13,884,625	529,378,275	645,110,107			
調整対象外給付費	平成20年度	千円	千円	千円	千円	千円	千円	千円	千円	千円	千円			
	21	0	162,436	0	0	0	162,436	56,083	0	56,083	218,519			
	22	0	191,216	0	0	39,452	230,668	221,818	0	221,818	452,486			
	23	0	221,181	0	0	22,688	243,869	9,582	4,523	14,105	257,974			
	24	0	215,598	0	0	61,997	277,595	58,439	1,901	60,340	337,935			
調整対象基準額	平成20年度	千円	千円	千円	千円	千円	千円	千円	千円	千円	千円			
	21	1,579,655,429	1,251,662,024	456,970	6,948,069	427,984,519	3,266,707,012	1,726,479,537	82,220,175	1,808,699,712	5,075,406,723			
	22	1,823,724,966	1,448,451,144	467,588	7,682,104	501,937,913	3,782,263,715	2,007,868,634	138,158,696	2,146,027,330	5,928,291,045			
	23	1,900,381,036	1,471,946,366	469,693	7,532,770	506,949,501	3,887,279,366	2,079,983,220	181,779,207	2,261,762,427	6,149,041,793			
	24	1,941,309,987	1,486,795,276	447,893	7,365,116	498,353,593	3,934,271,865	2,129,105,932	177,361,981	2,306,467,913	6,240,739,777			
負担調整対象額	平成20年度	千円	千円	千円	千円	千円	千円	千円	千円	千円	千円			
	21	0	40,125	0	0	1,420,233	1,460,358	0	0	0	1,460,358			
	22	0	9,553,727	0	0	7,132,570	16,686,297	0	0	0	16,686,297			
	23	0/0	4,816,893/4,674,215	0/0	0/0	4,943,017/5,154,998	9,759,910/9,829,213	0/0	9,798/9,798	9,798/9,798	9,769,708/9,839,011			
	24	0	3,282,027	0	0	4,592,686	7,874,714	0	32,782	32,782	7,907,495			
負担調整額	平成20年度	千円	千円	千円	千円	千円	千円	千円	千円	千円	千円			
	21	455,137	395,559	214	1,895	116,806	969,611	469,874	46,184	516,058	1,485,670			
	22	5,118,190	4,428,562	2,520	20,858	1,319,129	10,889,259	5,296,635	510,853	5,807,489	16,696,748			
	23	3,036,113	2,583,010	1,523	11,989	789,265	6,421,900	3,117,238	290,709	3,407,947	9,829,847			
	24	2,441,304	2,064,600	1,242	9,343	635,408	5,151,896	2,491,034	221,551	2,712,585	7,864,481			
確定前期高齢者交付金	平成20年度	千円	千円	千円	千円	千円	千円	千円	千円	千円	千円			
	21	0	131,044	18,318	0	0	149,362	2,391,887,853	5,166,511	2,397,054,363	2,397,203,725			
	22	0	135,784	65,780	0	0	201,565	2,775,231,552	6,400,018	2,781,631,570	2,781,833,135			
	23	0	78,791	75,384	0	0	154,175	2,872,105,977	6,250,998	2,878,356,975	2,878,511,150			
	24	0	54,699	81,750	0	0	136,450	2,929,086,744	5,465,805	2,934,552,549	2,934,688,999			
(再掲) 医療給付分	平成20年度	千円	千円	千円	千円	千円	千円	千円	千円	千円	千円			
	21	0	117,275	15,278	0	0	132,553	2,162,830,313	4,638,945	2,167,469,258	2,167,601,811			
	22	0	121,223	52,644	0	0	173,867	2,503,597,476	5,735,863	2,509,333,339	2,509,507,207			
	23	0	72,232	59,161	0	0	131,393	2,585,652,672	5,610,662	2,591,263,334	2,591,394,727			
	24	0	50,447	62,054	0	0	112,502	2,630,093,418	4,895,676	2,634,989,095	2,635,101,596			
(再掲) 後期高齢者 支援金分	平成20年度	千円	千円	千円	千円	千円	千円	千円	千円	千円	千円			
	21	0	13,769	3,040	0	0	16,809	229,057,539	527,566	229,585,105	229,601,914			
	22	0	14,561	13,136	0	0	27,697	271,634,076	664,155	272,325,928	272,325,928			
	23	0	6,559	16,223	0	0	22,782	286,453,305	640,336	287,093,641	287,116,423			
	24	0	4,252	19,696	0	0	23,948	298,993,326	570,129	299,563,455	299,587,043			
確定前期高齢者納付金	平成20年度	千円	千円	千円	千円	千円	千円	千円	千円	千円	千円			
	21	1,003,462,219	994,374,840	16,651	3,950,647	368,631,695	2,370,436,051	474,310	26,308,865	26,783,175	2,397,219,226			
	22	1,155,859,565	1,142,276,004	2,520	4,430,307	432,425,685	2,734,994,080	5,306,042	41,559,153	46,865,195	2,781,859,275			
	23	1,209,982,756	1,164,915,775	1,523	4,234,055	442,185,058	2,821,319,167	3,133,965	54,069,661	57,203,626	2,878,522,793			
	24	1,249,471,073	1,187,030,943	1,242	4,183,201	437,554,587	2,878,241,046	2,515,345	53,944,282	56,459,627	2,934,700,673			
(再掲) 医療給付分	平成20年度	千円	千円	千円	千円	千円	千円	千円	千円	千円	千円			
	21	901,726,143	889,896,243	13,887	3,571,884	333,661,982	2,128,900,113	428,888	23,622,399	24,051,287	2,152,951,399			
	22	1,035,658,281	1,019,785,899	2,017	3,982,237	391,092,761	2,450,521,194	4,786,697	37,246,398	42,033,095	2,492,554,289			
	23	1,083,976,844	1,036,273,879	1,196	3,776,302	399,188,956	2,523,217,777	2,819,844	48,307,809	51,127,653	2,574,344,630			
	24	1,117,219,783	1,051,155,134	942	3,705,984	393,389,905	2,565,471,148	2,756,716	47,998,929	50,255,645	2,615,727,393			
(再掲) 後期高齢者 支援金分	平成20年度	千円	千円	千円	千円	千円	千円	千円	千円	千円	千円			
	21	1,147,058,563	1,087,299,116	379	3,590,660	400,044,313	2,637,993,030	991,842	46,518,806	47,510,648	2,685,503,679			
	22	101,726,104	104,478,597	2,763	378,762	34,949,712	241,535,938	45,422	2,317,889	2,317,889	2,317,889			
	23	120,201,284	122,490,105	503	448,070	41,332,924	284,472,886	519,345	4,832,105	4,832,105	289,304,986			
	24	126,005,912	128,641,896	327	457,753	42,996,102	296,101,990	314,121	5,761,852	6,075,973	304,177,963			
(再掲) 後期高齢者 支援金分	平成20年度	千円	千円	千円	千円	千円	千円	千円	千円	千円	千円			
	21	132,251,290	135,875,809	299	477,217	44,164,682	312,769,298	258,629	5,945,353	6,203,982	318,973,280			
	22	142,362,180	148,097,619	142	495,781	46,746,291	337,702,014	116,244	6,136,766	6,253,010	343,955,025			
	23													
	24													

(2) 医療保険制度別後期高齢者支援金等の状況

総計	
後期高齢者医療費	平成20年度 千円 10,356,983,310
	21 11,982,650,250
	22 12,690,073,205
	23 13,264,877,214
後期高齢者医療給付費	24 13,661,798,197
	千円
	平成20年度 9,443,112,321
	21 10,967,043,409
うち現役並所得者分	22 11,654,172,831
	23 12,206,178,974
	24 12,585,482,076
うち現役並み所得者以外分	千円
	平成20年度 617,607,358
	21 673,383,933
	22 679,902,068
後期高齢者負担率	23 687,230,637
	24 694,335,472
後期高齢者支援金単面	千円
	平成20年度 8,825,504,963
	21 10,293,659,476
	22 10,974,270,763
後期高齢者支援金率	23 11,518,948,337
	24 11,891,146,604
後期高齢者支援金率	%
	平成20年度 10.00
	21 10.00
	22 10.26
後期高齢者支援金率	23 10.26
	24 10.51
後期高齢者支援金率	円
	平成20年度 35,758
	21 41,587
	22 43,999
後期高齢者支援金率	23 46,234
	24 47,599

総計		被用者保険						国		保	
計		協会（一般）		組合健保		法定外第2項被保険者		共済組合		計	
人		人		人		人		人		人	
加入者数	平成20年度	114,272,636	74,576,929	35,002,656	16,474	145,760	8,985,088	39,695,707	36,143,056	3,552,651	人
	21	113,580,005	74,076,614	34,817,622	17,142	141,881	8,973,548	39,503,391	36,028,198	3,475,193	人
	22	112,987,435	73,815,687	34,897,856	17,504	137,806	9,072,121	39,171,748	35,830,268	3,341,480	人
	23	112,350,790	73,598,500	34,875,765	17,737	133,473	9,077,253	38,752,290	35,587,277	3,165,013	人
後期高齢者支援金	24	111,709,360	73,558,531	35,011,876	16,811	130,543	8,976,057	38,150,829	35,097,802	3,053,027	人
	平成20年度	千円	千円	千円	千円	千円	千円	千円	千円	千円	千円
	21	4,086,196,007	2,666,741,228	1,251,635,058	589,093	5,212,086	321,288,777	1,419,454,779	1,292,419,085	127,035,694	千円
	22	4,723,592,934	3,080,625,723	1,447,960,446	712,884	5,900,616	373,168,641	1,642,967,211	1,498,444,360	144,522,851	千円
後期高齢者支援金	23	4,971,320,519	3,247,657,350	1,477,516,703	770,158	5,923,007	422,548,556	1,723,663,169	1,576,498,293	147,164,876	千円
	24	5,194,352,505	3,402,521,059	1,518,617,361	820,052	5,971,055	456,640,319	1,791,831,446	1,645,291,840	146,539,606	千円
	24	5,317,175,605	3,500,979,368	1,571,351,001	800,187	6,052,058	462,347,844	1,816,196,237	1,670,620,277	145,575,959	千円

(3) 医療保険制度別老人加入者数等の状況

		被用者保険							国		保		総 計
		協会（一般）	組合健保	法第3条第2項 被保険者	船員保険	共済組合	計	市町村国保	国保組合	計			
老人医療受給 対象者数 （3月末）	平成11年度 12 13 14 15 16 17 18 19	人	人	人	人	人	人	人	人	人	人	人	
		2,098,322	909,084	4,095	19,511	438,979	3,469,991	10,713,895	318,055	11,031,950	14,501,941		
		2,075,025	885,273	3,782	18,444	436,032	3,418,556	11,397,634	324,587	11,722,221	15,140,777		
		2,045,296	848,777	3,357	17,279	431,736	3,346,445	12,072,821	329,986	12,402,807	15,749,252		
		1,929,432	789,159	2,621	15,367	412,455	3,149,034	12,289,874	318,471	12,608,345	15,757,379		
		1,760,234	715,276	2,161	13,738	387,873	2,879,282	11,942,813	294,622	12,237,435	15,116,717		
		1,627,514	648,943	1,698	12,343	363,428	2,653,926	11,534,498	272,847	11,807,345	14,461,271		
		1,507,780	590,300	1,329	11,307	337,490	2,448,206	11,108,869	252,056	11,360,925	13,809,131		
		1,403,564	544,430	1,096	10,170	312,412	2,271,672	10,660,071	233,929	10,894,000	13,165,672		
		1,352,521	515,002	689	9,607	296,714	2,174,533	10,615,011	224,370	10,839,381	13,013,914		
老人加入率等 〔支払基金 4－3 ベース〕	平成11年度 12 13 14 15 16 17 18 19	人	人	人	人	人	人	人	人	人	人		
		2,105,146	922,587	3,619	18,885	427,766	3,478,003	10,432,498	314,919	10,747,417	14,225,420		
		2,084,658	896,820	3,190	18,010	443,292	3,445,970	11,102,487	319,628	11,422,115	14,868,085		
		2,056,635	865,207	2,966	17,068	424,328	3,366,204	11,849,933	325,467	12,175,400	15,541,604		
		2,046,725	814,582	2,491	15,842	414,771	3,294,411	12,365,512	326,458	12,691,970	15,986,381		
		1,839,419	738,701	1,926	14,125	393,299	2,987,470	12,209,202	304,015	12,513,217	15,500,687		
		1,687,765	668,119	1,520	12,668	371,597	2,741,669	11,757,802	280,496	12,038,297	14,779,966		
		1,564,317	608,041	1,206	11,490	345,013	2,530,067	11,322,732	259,787	11,582,519	14,112,587		
		1,448,405	560,550	1,021	10,382	317,865	2,338,221	10,886,099	240,290	11,126,389	13,464,610		
		1,364,971	522,461	677	9,516	293,421	2,191,047	10,533,614	224,398	10,758,011	12,949,058		
加入者総数	平成11年度 12 13 14 15 16 17 18 19	人	人	人	人	人	人	人	人	人	人		
		37,534,912	32,338,863	54,651	250,509	10,063,289	80,242,224	41,818,640	4,372,675	46,191,315	126,433,539		
		37,222,880	31,896,842	47,931	234,704	10,619,768	80,022,125	43,055,449	4,289,495	47,344,944	127,367,069		
		36,745,137	31,380,591	43,318	219,618	9,909,973	78,298,637	44,514,840	4,213,682	48,728,522	127,027,159		
		36,214,854	30,783,818	36,857	204,004	9,772,366	77,011,899	45,763,798	4,143,851	49,907,649	126,919,548		
		35,776,153	30,258,573	31,588	189,735	9,719,773	75,975,822	47,228,580	4,069,522	51,298,102	127,273,924		
		35,737,268	29,961,278	29,089	178,344	9,658,426	75,564,405	47,637,478	3,995,738	51,633,216	127,197,621		
		35,787,365	29,986,311	26,134	171,368	9,582,299	75,553,478	47,818,531	3,949,792	51,768,323	127,321,801		
		35,963,571	30,277,592	23,763	164,292	9,426,252	75,855,469	47,674,090	3,904,170	51,578,260	127,433,730		
		36,314,518	30,694,678	18,698	159,548	9,332,836	76,520,279	47,224,176	3,864,835	51,089,012	127,609,291		
老人加入率	平成11年度 12 13 14 15 16 17 18 19	%	%	%	%	%	%	%	%	%	%		
		5.608501	2.852874	6.622020	7.538651	4.250757	4.334380	24.947004	7.201976	23.267181	11.251303		
		5.600475	2.811626	6.655400	7.673495	4.174215	4.306272	25.786485	7.451413	24.125311	11.673414		
		5.597026	2.751141	6.847038	7.771676	4.281828	4.299186	26.620186	7.724052	24.986188	12.234867		
		5.651617	2.646137	6.758553	7.765534	4.244325	4.277795	27.020292	7.878131	25.430911	12.595681		
		5.141467	2.441295	6.097252	7.444594	4.046381	3.932133	25.851300	7.470533	24.393138	12.178997		
		4.722703	2.229942	5.225343	7.103127	3.847387	3.628255	24.681831	7.019880	23.315025	11.619687		
		4.371143	2.027729	4.614678	6.704869	3.600524	3.348710	23.678544	6.577232	22.373757	11.084187		
		4.027423	1.851369	4.296596	6.319236	3.372125	3.082469	22.834414	6.154701	21.571858	10.565970		
		3.758747	1.702122	3.620708	5.964349	3.143964	2.863355	22.305554	5.806147	21.057387	10.147426		

(注) 75歳以上加入者等数は、平成14年9月までは70歳以上加入者等数であり、平成14年10月以降は法第25条第1項第1号及び附則第9条による者である。

		被用者保険										国 保		総 計
		協会（一般）	組合健保	法第3条第2項 被保険者	船員保険	共済組合	計	市町村国保	国保組合	計				
医療給付費 （３－２ベース）	平成12年度	千円	千円	千円	千円	千円	千円	千円	千円	千円	千円	千円		
	13	1,460,996,236	608,899,980	1,693,709	13,184,779	280,459,011	2,365,233,715	7,765,627,984	216,025,858	7,981,653,841	10,346,887,556			
	14	1,427,433,244	584,647,379	1,553,888	12,406,354	277,523,053	2,303,563,918	8,200,790,070	218,108,078	8,418,898,147	10,722,462,066			
	15	1,346,538,583	532,149,617	1,270,651	11,068,394	262,961,606	2,153,988,852	8,347,149,154	211,344,716	8,558,493,870	10,712,482,722			
	16	1,255,895,387	488,076,598	1,072,955	10,069,938	253,983,692	2,009,098,570	8,411,727,244	199,478,715	8,611,205,960	10,620,304,530			
	17	1,201,707,191	456,147,170	927,970	9,283,201	246,602,203	1,914,667,734	8,468,167,723	191,671,208	8,659,838,931	10,574,506,665			
	18	1,171,935,710	435,335,691	774,294	9,040,679	241,865,911	1,858,952,285	8,607,080,975	187,020,412	8,794,101,388	10,653,053,672			
	19	1,091,031,014	401,455,202	650,028	8,443,148	224,277,258	1,725,856,650	8,373,946,221	174,671,330	8,548,617,551	10,274,474,202			
	20	1,057,614,235	385,292,301	407,345	7,764,167	214,319,959	1,665,398,007	8,434,648,148	169,133,157	8,603,781,305	10,269,179,312			
	21	100,048,805	35,687,044	35,087	722,817	20,251,409	156,745,161	790,434,573	15,844,805	806,279,377	963,024,538			
調整対象外医療費	平成12年度	千円	千円	千円	千円	千円	千円	千円	千円	千円	千円	千円		
	13	0	231,515	0	0	33,948	265,463	295,374	0	295,374	560,837			
	14	0	252,251	0	0	44,245	296,496	333,652	0	333,652	630,148			
	15	0	445,044	0	0	15,128	460,173	399,125	6,668	405,793	865,966			
	16	0	449,396	0	0	32,713	482,110	3,130,051	12,058	3,142,109	3,624,219			
	17	0	460,439	0	0	0	460,439	4,917,439	60,844	4,978,283	5,438,722			
	18	0	385,427	0	0	2,127	387,553	3,763,999	8,492	3,772,491	4,160,044			
	19	0	287,692	0	0	0	287,692	183,787	26,377	210,164	497,856			
	20	0	282,624	0	0	0	282,624	88,875	11,730	100,605	383,230			
	21	17,344,139	198,355	0	0	3,078	17,545,571	213,468	12,927	226,395	17,771,966			
特定医療費拠出金	平成12年度	千円	千円	千円	千円	千円	千円	千円	千円	千円	千円	千円		
	13	2,136,474,736	1,734,704,704	2,075,200	14,011,116	545,284,541	4,432,550,297	2,536,846,778	240,125,091	2,776,971,869	7,209,522,166			
	14	2,188,922,294	1,763,087,107	1,935,229	13,612,779	563,257,301	4,530,814,710	2,730,908,588	244,143,891	2,975,052,480	7,505,867,190			
	15	2,135,802,060	1,702,270,541	1,628,837	12,394,208	547,536,387	4,399,632,034	2,775,052,685	243,249,369	3,018,302,054	7,417,934,089			
	16	2,095,160,570	1,561,888,085	1,404,592	10,859,285	515,076,418	4,184,388,950	2,651,512,669	235,919,941	2,887,432,610	7,071,821,560			
	17	1,977,180,973	1,430,960,025	1,268,734	9,422,273	472,100,647	3,890,932,651	2,520,695,071	219,350,366	2,740,045,437	6,630,978,088			
	18	1,872,702,085	1,340,013,061	1,071,602	8,676,550	439,978,434	3,662,441,732	2,392,320,372	206,269,654	2,598,590,026	6,261,031,758			
	19	1,720,136,256	1,200,141,426	866,828	7,702,398	395,748,924	3,324,595,832	2,189,973,658	189,002,169	2,378,975,827	5,703,571,659			
	20	1,680,839,937	1,143,516,837	594,393	6,950,491	377,108,203	3,209,009,862	2,115,786,460	183,462,746	2,299,249,206	5,508,259,068			
	21	147,911,932	109,134,488	53,128	670,585	37,853,199	295,623,333	206,621,240	17,840,151	224,461,391	520,084,723			
	-428,464	-464,576	-605	-1,320	-141,886	-1,036,850	-1,259,507	-55,594	-1,315,101	-2,351,951				

（注）平成20年度以降の医療給付費は、平成20年3月以前診療分等であり、平成21年度については第三者行為による還付金等によりマイナスとなっている。

7. 退職者医療制度関係

(1) 医療保険制度別年度別療養給付費確定拠出金及び標準報酬総額実績額

		協会けんぽ	組合健保	船員保険	共済組合	国保組合	合 計
確定療養給付費拠出金	平成15年度	億円 6,582	億円 6,489	億円 32	億円 2,750	億円 131	億円 15,984
	16	7,459	7,426	34	3,080	142	18,141
	17	8,668	8,725	39	3,520	160	21,111
	18	9,594	9,764	41	3,842	174	23,415
	19	10,722	10,969	46	4,160	187	26,084
	20	3,570	3,698	15	1,406	60	8,749
	21	2,441	2,464	11	1,003	41	5,960
	22	2,422	2,443	10	959	39	5,873
	23	2,858	2,926	12	1,139	45	6,980
	24	2,839	2,866	12	1,095	44	6,856
標準報酬総額	平成15年度	億円 737,127	億円 806,082	億円 3,639	億円 308,031	億円 14,661	億円 1,869,540
	16	737,770	809,593	3,406	304,682	14,030	1,869,481
	17	742,629	822,129	3,337	301,544	13,712	1,883,350
	18	751,746	838,277	3,251	301,016	13,605	1,907,895
	19	771,588	865,173	3,277	299,407	13,427	1,952,873
	20	762,910	872,018	3,282	300,366	12,928	1,951,504
	21	732,236	826,789	3,188	300,934	12,224	1,875,370
	22	727,162	830,034	3,099	287,772	11,760	1,859,826
	23	726,135	832,939	3,039	289,462	11,473	1,863,049
	24	733,355	835,233	3,042	282,798	11,335	1,865,764

(注) 平成21年度までは当該年度以降の保険者異動を考慮した後の数値であり、平成22年度以降は当該年度以降の保険者異動を考慮する前の数値である。

(2) 国民健康保険の退職保険料の推移

		総 額	増減率
退職保険料	平成15年度	千円 545,711,237	% 11.5
	16	613,686,598	12.5
	17	684,414,214	11.5
	18	776,065,385	13.4
	19	840,027,351	8.2
	20	210,953,352	-74.9
	21	199,871,330	-5.3
	22	198,459,393	-0.7
	23	210,947,185	6.3
	24	198,946,870	-5.7

(注) 1. 国民健康保険事業年報を基に作成。
2. 介護分は含んでいない。

8 . 医療保険制度別平成24年度 医療費総括表

(1) 医療保険計 平成24年度 医療費総括表 (4～3ベース)

		件数	日数	給付費 千円	医療費 千円	受診率	1件当 日数	1日当 医療費 円	1件当 医療費 円	1人当 医療費 円
療養の給付等	診療費	27,460,460	426,825,674	---	13,589,597,590	0.2167	15.54	31,839	494,879	107,244
	入院	982,303,098	1,638,118,070	---	12,756,894,124	7.7520	1.67	7,787	12,987	100,671
	入院外	200,478,115	401,495,142	---	2,604,192,860	1.5821	2.00	6,486	12,990	20,551
	歯科	1,210,241,673	2,466,438,886	---	28,950,484,574	9.5508	2.04	11,738	23,921	228,466
療養の給付等	計①	583,015,018	757,273,034	---	6,309,856,211					
	薬剤支給②	25,498,444	1,073,179,381	480,673,844	728,805,034					
	食事・生活療養費(差額支給除く)③	1,160,696	8,104,088	88,278,294	88,278,294					
	訪問看護療養費④	---	---	29,137,135,820	36,077,424,114					
療養費等	計(①+②+③+④)	151,851	---	742,198	---					
	食事・生活療養費(差額支給分)	59,002,918	---	427,954,658	550,764,311					
	療養移送療養費	1,727	---	100,568	101,028					
	特別療養費	3,765	---	38,401	51,591					
療養費等	高額療養費	46,582,663	---	1,229,452,441	---					
	高額介護負担返還金	764,028	---	10,676,737	---					
	付加給付等	---	---	7,326	---					
	計	---	---	95,922,220	---					
合 計		---	---	30,902,030,369	36,628,341,044					289,057
年度平均加入者数		人	---	---	---					
実効給付率		%	126,716,647	---	---					
			84.37	---	---					

- (注) 1. 共済組合の件数、日数、給付費、医療費は実績値(2～1ベース)に基づく4～3ベースの推計値である。
2. 船員保険の被保険者70歳未満及び70歳以上の下船後の療養補償を含んだ推計値である。
3. 予算措置による70歳～74歳の患者負担補填分は給付費には含まれていない。以下(2)～(9)において同じ。
4. 高額療養費の現物給付分は、被用者保険及び後期高齢者医療制度は療養の給付費に、国保は高額療養費の欄に計上している。
5. 高額療養費には直営取扱分を含む。
6. 市町村国保及び後期高齢者医療制度の4～3ベースの現物給付分の数値は、各保険者からの3～2ベースの報告値に対して事業月報の数値を用いて加減を行ったものである。
7. 付加給付等には国保のその他任意給付のうち医療給付に充てられた額を含む。

(2) 若人計

平成24年度 医療費総括表(4～3ベース)

		件 数	日 数	給 付 費	医 療 費	受 診 率	1 件 当 日 数	1 日 当 医 療 費	1 件 当 医 療 費	1 人 当 医 療 費
			日	千円	千円		日	円	円	円
加 入 者 計	診療費	入院 院 外 歯 科	14,798,491 744,182,496 170,996,443	195,727,842 1,160,680,771 336,761,974	----- ----- -----	7,167,714,597 8,739,187,015 2,149,719,571	0.1324 6.6578 1.5298	13.23 1.56 1.97	36,621 7,529 6,383	484,354 11,743 12,572
	計 ①		929,977,430	1,693,170,587	-----	18,056,621,183	8.3201	1.82	10,664	19,416
	薬 剤 支 給 ②		432,813,078	547,353,284	-----	4,099,781,080				
	食事・生活療養費（差額支給分除く）③		13,613,409	490,803,337	214,331,422	327,701,883				
	訪問看護療養費 ④		681,547	4,356,674	-----	47,365,514				
	食事・生活療養費（差額支給分）		71,321	-----	277,310					
	療 養 送 費 費		47,391,910	-----	270,622,793	374,104,647				
	移 送 費 費		1,304	-----	92,495	92,907				
	特 別 療 養 費 費		3,765	-----	38,401	51,591				
	高 額 療 養 費 費		16,034,547	-----	1,083,265,893	-----				
一部負担返還金		-----	-----	7,326	-----					
付 加 給 付		-----	-----	83,340,474	-----					
現物給付 ①①+②+③+④		-----	-----	16,798,798,281	(再掲) 22,531,469,660					
合 計		-----	-----	18,236,442,983	22,905,718,805					
70 歳 未 満 加 入 者	診療費	入院 院 外 歯 科	12,310,418 649,373,395 153,951,714	160,082,869 991,330,016 299,760,303	----- ----- -----	5,801,624,827 7,404,710,043 1,906,575,816	0.1172 6.1815 1.4655	13.00 1.53 1.95	36,241 7,469 6,360	471,278 11,403 12,384
	計 ①		815,635,526	1,451,173,189	-----	15,112,910,685	7.7642	1.78	10,414	18,529
	薬 剤 支 給 ②		374,908,216	473,208,010	-----	3,387,278,962				
	食事・生活療養費（差額支給分除く）③		11,225,167	400,520,453	173,526,662	265,882,236				
	訪問看護療養費 ④		599,619	3,780,095	-----	41,141,679				
	食事・生活療養費（差額支給分）		46,383	-----	169,742					
	療 養 送 費 費		42,531,039	-----	227,058,532	319,403,676				
	移 送 費 費		1,181	-----	88,825	89,227				
	特 別 療 養 費 費		3,634	-----	35,091	47,764				
	高 額 療 養 費 費		-----	-----	858,132,926	-----				
一部負担返還金		-----	-----	7,326	-----					
付 加 給 付		-----	-----	82,892,968	-----					
現物給付 ①①+②+③+④		-----	-----	13,820,289,659	(再掲) 18,807,213,563					
合 計		-----	-----	14,988,675,068	19,126,754,230					204,926
(再掲) 未 就 学 児	診療費	入院 院 外 歯 科	1,169,392 72,727,720 8,785,249	8,003,931 120,899,938 12,964,223	----- ----- -----	466,601,269 636,439,805 80,214,794	0.1664 10.3479 1.2500	6.84 1.66 1.48	58,297 5,264 6,187	399,012 8,751 9,131
	計 ①		82,682,361	141,868,092	-----	1,183,255,868	11.7643	1.72	8,341	14,311
	薬 剤 支 給 ②		47,532,989	71,643,967	-----	245,313,903				
	食事療養費（差額支給分除く）③		892,723	14,052,877	5,398,112	9,036,778				
	訪問看護療養費 ④		44,506	259,092	-----	3,181,055				
	食事・生活療養費（差額支給分）		1,081	-----	3,102					
	療 養 送 費 費		2,001,241	-----	10,855,204	13,563,600				
	移 送 費 費		138	-----	7,296	7,296				
	特 別 療 養 費 費		397	-----	2,890	3,582				
	高 額 療 養 費 費		-----	-----	12,480,463	-----				
付 加 給 付		-----	-----	1,087,873	-----					
現物給付 ①①+②+③+④		-----	-----	1,181,162,562	(再掲) 1,440,787,604					
合 計		-----	-----	1,205,599,390	1,454,362,082					206,931
70 歳 以 上 加 入 者	診療費	入院 院 外 歯 科	2,488,073 94,809,102 17,044,729	35,644,973 169,350,755 37,001,671	----- ----- -----	1,366,089,770 1,334,476,972 243,143,755	0.3700 14.0980 2.5345	14.33 1.79 2.17	38,325 7,880 6,571	549,055 14,075 14,265
	計 ①		114,341,903	241,997,398	-----	2,943,710,498	17.0025	2.12	12,164	25,745
	薬 剤 支 給 ②		57,904,862	74,145,274	-----	712,502,117				
	食事・生活療養費（差額支給分除く）③		2,388,242	90,282,884	40,804,761	61,819,647				
	訪問看護療養費 ④		81,928	576,579	-----	6,223,835				
	食事・生活療養費（差額支給分）		24,938	-----	107,568					
	療 養 送 費 費		4,860,871	-----	43,564,262	54,700,971				
	移 送 費 費		123	-----	3,669	3,680				
	特 別 療 養 費 費		131	-----	3,311	3,827				
	高 額 療 養 費 費		-----	-----	225,132,967	-----				
付 加 給 付		-----	-----	447,506	-----					
現物給付 ①①+②+③+④		-----	-----	2,978,508,632	(再掲) 3,724,256,097					
合 計		-----	-----	3,247,767,915	3,778,964,575					561,928
(再掲) 70 74 歳 一 般 所 得 者	診療費	入院 院 外 歯 科	2,305,481 86,919,158 15,342,436	33,553,001 156,428,433 33,502,846	----- ----- -----	1,261,379,601 1,222,846,823 221,629,612	0.3758 14.1671 2.5007	14.55 1.80 2.18	37,594 7,817 6,615	547,122 14,069 14,446
	計 ①		104,567,075	223,484,281	-----	2,705,856,037	17.0436	2.14	12,108	25,877
	薬 剤 支 給 ②		53,132,941	68,261,004	-----	654,462,950				
	食事・生活療養費（差額支給分除く）③		2,214,002	85,255,554	38,706,488	58,400,229				
	訪問看護療養費 ④		75,527	530,738	-----	5,732,592				
	食事・生活療養費（差額支給分）		24,895	-----	107,370					
	療 養 送 費 費		4,466,190	-----	40,881,237	50,880,923				
	移 送 費 費		99	-----	3,167	3,177				
	特 別 療 養 費 費		131	-----	3,311	3,827				
	高 額 療 養 費 費		-----	-----	204,919,365	-----				
付 加 給 付		-----	-----	279,247	-----					
現物給付 ①①+②+③+④		-----	-----	2,762,535,408	(再掲) 3,424,451,808					
合 計		-----	-----	3,008,729,105	3,475,339,735					566,452
(再掲) 70 74 歳 現 役 並 み 所 得 者	診療費	入院 院 外 歯 科	182,592 7,889,943 1,702,293	2,091,971 12,922,322 3,498,825	----- ----- -----	104,710,169 111,630,149 21,514,142	0.3096 13.3791 2.8866	11.46 1.64 2.06	50,053 8,639 6,149	573,466 14,148 12,638
	計 ①		9,774,829	18,513,118	-----	237,854,461	16.5753	1.89	12,848	24,333
	薬 剤 支 給 ②		4,771,921	5,884,270	-----	58,039,167				
	食事・生活療養費（差額支給分除く）③		174,240	5,027,330	2,098,273	3,419,418				
	訪問看護療養費 ④		6,401	45,841	-----	491,243				
	食事・生活療養費（差額支給分）		43	-----	198					
	療 養 送 費 費		394,681	-----	2,683,024	3,820,048				
	移 送 費 費		24	-----	503	503				
	高 額 療 養 費 費		-----	-----	20,213,602	-----				
	付 加 給 付		-----	-----	168,259	-----				
現物給付 ①①+②+③+④		-----	-----	215,973,224	(再掲) 299,804,289					
合 計		-----	-----	239,038,810	303,624,840					514,861
世帯合算高額療養費		615,506	-----	31,645,136	-----					
高額介護合算療養費		18,404	-----	411,415	-----					
合算高額療養付加金		107,844	-----	4,287,191	-----					
その他の		850,028	-----	8,294,556	-----					
総 計		-----	-----	18,281,081,280	22,905,718,805					204,926
年度平均加入者数		人								
70歳未満加入者		105,050,416								
(再掲) 未就学児		7,028,257								
70歳以上加入者		6,724,998								
(再掲) 70～74歳一般所得者		6,135,276								
(再掲) 70～74歳現役並み所得者		589,722								
加 入 者 計		111,775,415								
実 効 給 付 率		96								
70歳未満加入者		78.32								
(再掲) 未就学児		83.24								
70歳以上加入者		87.33								
(再掲) 70～74歳一般所得者		87.96								
(再掲) 70～74歳現役並み所得者		80.10								
加 入 者 計		79.81								

(注) 1. 共済組合の件数、日数、給付費、医療費は実績値（2～1ベース）に基づく4～3ベースの推計値である。

2. 船員保険の被保険者70歳未満及び70歳以上は下船後の療養補償をきんだ推計値である。

3. 高額療養費の現物給付分は、被用者保険は療養の給付費に、国保は高額療養費の欄に計上している。

4. 高額療養費には置き取成分を含む。

5. 市町村国保の4～3ベースの現物給付分の数値は、各保険者からの3～2ベースの報告値に対して事業月報の数値を用いて加減を行った保険局調査推計値である。

6. その他は国保の任意給付のうち医療給付に充てられた額である。

7. 実効給付率は、保険局調査課において推計した年齢階級別の高額療養費等を含めて算出している。

8. 世帯合算高額療養費は、被用者保険は世帯合算高額療養費に、国保は高額療養費の欄に計上している。

9. 現物給付の給付費には③食事・生活療養費（差額支給分除く）が再掲されている。

- (注) 1. 共済組合の件数、日数、給付費、医療費は実績値(2～1ベース)に基づく4～3ベースの推計値である。
2. 船員保険の被保険者70歳未満及び70歳以上は下船後の療養補償を含んだ推計値である。
3. 高額療養費の現物給付分は、被用者保険は療養の給付費に、国保は高額療養費の欄に計上している。
4. 高額療養費には直営取扱分を含む。
5. 市町村国保の4～3ベースの現物給付分の数値は、各保険者からの3～2ベースの報告値に対して事業月報の数値を用いて加減を行った保険局調査推計値である。
6. その他は国保の任意給付のうち医療給付に充てられた額である。
7. 実効給付率は、保険局調査において推計した年齢階級別の高額療養費等を含めて算出している。
8. 世帯合算高額療養費は、被用者保険は世帯合算高額療養費に、国保は高額療養費の欄に計上している。
9. 現物給付の給付費には③食事・生活療養費(差額支給分除く)が再掲されている。

		件数	日数	給付費	医療費	受診率	1件当日数	1人当日医療費	1人当日医療費
加入者計	入院	6,635,706	65,450,806	2,555,229,929	3,000,577,976	0.0901	9.86	45,845	452,187
	診療費	441,265,823	657,197,979	2,615,046,291	3,098,933,557	5.9940	1.49	47,348	467,009
	入院外 歯科	106,033,980	201,115,380	902,403,629	1,270,084,853	1.4403	1.90	6,990	10,410
	計	553,935,509	923,764,165	6,849,091,775	8,664,398,293	7.5245	1.67	6,318	11,978
	薬剤支給 食事・生活療養費(差額支給除く)	252,033,427	315,829,133	1,504,448,916	2,081,748,599				
	医 歯	5,898,632	149,394,633	60,172,067	98,942,069				
	歯 科	5,823,914	148,497,833	59,816,361	98,355,581				
	訪問看護療養費	74,718	896,800	355,706	586,488				
	食事・生活療養費(差額支給分)	215,677	1,358,501	11,094,212	15,245,795				
	食事・生活療養費(差額支給分)	4,630	105,894	29,360					
被保険者(70歳未満)	療養費	28,115,538	-----	135,010,599	190,713,189				
	療養費	734	-----	56,526	56,526				
	特別療養費	3,765	-----	38,401	51,591				
	高額療養費	887,933	-----	68,765,332					
	一部負担返還金	-----	-----	7,326					
	合計	-----	-----	83,340,474					
	入院	3,015,248	28,041,819	8,712,054,989	11,251,156,062	0.0760	9.30	51,105	475,274
	診療費	213,763,106	304,996,848	1,211,769,316	1,433,069,999	5.3871	1.43	52,601	489,192
	入院外 歯科	56,269,202	112,100,317	1,237,406,147	1,475,034,419	1.4180	1.99	6,469	10,918
	計	273,047,555	445,138,985	1,694,634,736	2,333,786,882	6.8811	1.63	7,652	12,888
被扶養者(70歳未満)	薬剤支給 食事・生活療養費(差額支給除く)	118,361,811	140,356,727	509,996,697	725,181,260				
	医 歯	2,749,771	63,522,747	3,416,209,779	4,492,038,141				
	歯 科	2,711,693	63,038,932	25,827,800	42,280,952				
	訪問看護療養費	38,078	483,815	25,636,831	41,964,420				
	食事・生活療養費(差額支給分)	32,623	224,527	48,537	10,535				
	食事・生活療養費(差額支給分)	1,932	48,537	10,535					
	療養費	17,262,910	-----	77,858,031	111,225,771				
	療養費	321	-----	31,998	31,998				
	特別療養費	2,115	-----	18,165	25,422				
	高額療養費	449,510	-----	39,782,453					
被扶養者(70歳未満)	一部負担返還金	-----	-----	7,326					
	合計	-----	-----	48,830,821					
	入院	3,285,504	32,919,435	4,370,212,711	5,720,315,968	0.0996	10.02	41,928	420,102
	診療費	214,304,836	328,886,708	1,169,977,058	1,380,246,919	6.4939	1.53	43,408	434,931
	入院外 歯科	47,386,175	83,906,710	1,199,458,513	1,428,967,419	1.4359	1.77	6,284	9,644
	計	264,976,515	445,712,853	1,538,333,662	2,066,700,273	8.0294	1.68	6,095	10,792
	薬剤支給 食事・生活療養費(差額支給除く)	125,705,837	165,446,588	365,968,614	511,394,071				
	医 歯	2,828,062	74,620,118	366,122,762	511,646,567				
	歯 科	2,792,761	74,233,573	3,074,279,334	3,850,341,263				
	訪問看護療養費	35,301	386,545	154,147	252,496				
(再掲) 未就学児	家族訪問看護療養費	172,137	1,051,468	8,551,259	11,830,431				
	食事・生活療養費(差額支給分)	2,475	49,545	16,953					
	食事・生活療養費(差額支給分)	10,456,166	-----	54,954,467	76,682,939				
	療養費	400	-----	23,049	23,049				
	特別療養費	1,519	-----	16,926	22,341				
	高額療養費	428,488	-----	28,845,521					
	一部負担返還金	-----	-----	34,062,147					
	合計	-----	-----	3,894,796,222	5,004,945,292				
	入院	947,085	6,427,053	328,341,454	374,645,537	0.1665	6.79	58,292	395,578
	診療費	60,008,202	100,158,776	332,630,391	381,836,853	10.5496	1.67	59,411	403,171
(再掲) 未就学児	入院外 歯科	7,183,574	10,416,497	420,448,781	524,942,810	1.2629	1.45	5,241	8,748
	計	68,138,861	117,002,326	51,510,184	64,248,955	11.9790	1.72	6,168	8,944
	薬剤支給 食事・生活療養費(差額支給除く)	39,300,753	59,338,134	51,523,394	64,248,955				
	医 歯	723,296	11,214,544	800,300,419	965,837,301				
	歯 科	720,156	11,181,197	4,302,147	7,213,172				
	訪問看護療養費	3,140	33,347	4,288,937	7,191,316				
	家族訪問看護療養費	35,874	210,783	13,210	21,856				
	食事・生活療養費(差額支給分)	649	7,327	2,072,309	2,592,106				
	食事・生活療養費(差額支給分)	1,949,755	-----	10,211,301	12,764,117				
	療養費	105	-----	6,205	6,205				
70歳以上加入者	特別療養費	397	-----	2,890	3,582				
	高額療養費	42,722	-----	3,121,858					
	一部負担返還金	-----	-----	1,087,873					
	合計	-----	-----	983,834,736	1,189,522,222				
	入院	334,954	4,489,552	173,483,556	187,261,058	0.3577	13.40	41,710	559,065
	診療費	13,197,882	23,314,423	178,181,631	194,931,719	14.0952	1.77	43,419	581,966
	入院外 歯科	2,378,603	5,106,353	158,489,819	193,248,309	2.5403	2.15	8,289	14,642
	計	15,911,438	32,912,327	26,629,287	33,509,522	16.9933	2.07	6,560	14,088
	薬剤支給 食事・生活療養費(差額支給除く)	7,965,779	10,025,818	28,639,767	33,526,982				
	医 歯	320,799	11,251,768	358,602,662	414,018,889				
(再掲) 70歳以上加入者	歯 科	319,460	11,225,328	4,708,665	7,688,121				
	訪問看護療養費	1,339	26,440	4,698,075	7,670,661				
	家族訪問看護療養費	10,917	82,506	10,589	17,460				
	食事・生活療養費(差額支給分)	223	7,812	769,586	896,557				
	食事・生活療養費(差額支給分)	396,462	-----	2,198,101	2,804,480				
	療養費	13	-----	1,479	1,480				
	特別療養費	131	-----	3,311	3,827				
	高額療養費	9,935	-----	137,358					
	一部負担返還金	-----	-----	447,506					
	合計	-----	-----	447,046,050	525,894,803				
(再掲) 70歳以上一般所得者	入院	289,693	3,993,616	140,561,157	161,463,151	0.3624	13.79	40,430	557,360
	診療費	11,281,621	20,175,924	154,770,528	168,337,030	14.1121	1.79	42,152	581,088
	入院外 歯科	1,966,191	4,275,585	137,439,876	164,671,173	2.4595	2.17	8,162	14,596
	計	13,537,505	28,445,126	23,074,851	28,452,961	16.9340	2.10	6,655	14,471
	薬剤支給 食事・生活療養費(差額支給除く)	6,832,178	8,631,932	23,084,361	28,468,634				
	医 歯	277,741	10,082,172	311,075,883	354,587,291				
	歯 科	276,558	10,058,463	69,847,396	85,967,118				
	訪問看護療養費	1,183	23,709	4,218,881	6,889,546				
	家族訪問看護療養費	9,506	71,484	4,209,371	6,873,873				
	食事・生活療養費(差額支給分)	196	7,001	9,510	15,673				
(再掲) 70歳以上一般所得者	食事・生活療養費(差額支給分)	196	7,001	9,510	15,673				
	療養費	334,413	-----	1,879,636	2,349,530				
	療養費	13	-----	1,288	1,288				
	特別療養費	131	-----	3,311	3,827				
	高額療養費	7,927	-----	73,332					
	一部負担返還金	-----	-----	279,247					
	合計	-----	-----	447,046,050	525,894,803				
	入院	45,261	495,935	388,064,330	450,578,128	0.3306	10.96	52,019	569,983
	診療費	1,916,260	3,138,499	22,922,399	25,797,901	13.9964	1.64	53,625	587,587
	入院外 歯科	412,412	832,768	23,411,104	26,594,689	3.0123	2.02	9,105	14,913
計	2,373,934	4,467,202	21,049,943	28,577,137	17.3393	1.88	6,072	12,265	
薬剤支給 食事・生活療養費(差額支給除く)	1,133,601	1,393,886	3,554,436	5,056,561					
医 歯	43,058	1,169,596	3,555,515	5,056,348					
歯 科	42,902	1,166,865	47,526,779	59,431,598					
訪問看護療養費	156	2,321	1,079	1,787					
家族訪問看護療養費	1,411	11,022	85,929	117,029					
食事・生活療養費(差額支給分)	27	811	172						
食事・生活療養費(差額支給分)	62,049	-----	318,465	454,950					
療養費	0	-----	191	191					
特別療養費	131	-----	3,311	3,827					
高額療養費	2,008	-----	64,026						
一部負担返還金	-----	-----	168,259						
合計	-----	-----	58,981,719	75,316,675					
世帯合算高額療養費 高額分控除合算療養費 合算高額療養費 合計	615,506	-----	31,645,136	75,316,675					
	73	-----	1,751	-----					
	107,844	-----	4,287,191	-----					
	-----	-----	8,747,989,067	11,251,156,062					
加入者計	年度平均加入者数	計	被保険者 <td>被扶養者<td></td><td></td><td></td><td></td><td></td></td>	被扶養者 <td></td> <td></td> <td></td> <td></td> <td></td>					
	70歳未満(再掲)未就学児	72,681,602	39,680,889	33,000,713	(注) 1. 共済組合の件数、日数、給付費、医療費は実績値(2〜1ベース)に基づく4〜3ベースの推計値である。				
	70歳以上(再掲)70〜74歳一般所得者	5,688,180	-----	5,688,180	2. 船員療養の被保険者70歳未満及び70歳以上は下船後の療養補償を含んだ推計値である。				
	70歳以上(再掲)70〜74歳現役並み所得者	936,338	441,248	495,090	3. () 内の数値は入院と食事・生活療養費(差額支給				

		件数	日数	給付費	医療費	受診率	1件当日数	1日当医療費	1件当医療費	1人当医療費
			日	千円	千円		日	円	円	円
加入者計	入院	3,431,712	35,505,445	1,363,565,736	1,582,684,355	0.0980	10.35	44,576	461,194	45,204
	診療費			(1,396,755,909)	(1,637,493,405)			(46,109)	(477,054)	(46,759)
	入院外	209,740,564	316,457,948	1,674,227,206	2,260,608,104	5.9906	1.51	7,143	10,778	64,567
	診療費	49,549,308	96,921,532	(438,615,731)	(616,277,297)	1.4152	1.96	(6,359)	(12,438)	(17,602)
	計	262,721,584	448,884,925	3,476,227,991	4,459,569,755	7.5038	1.71	(6,362)	(12,444)	(17,610)
	薬剤支給給	119,013,498	151,408,247	738,888,408	1,020,082,037					
	食事・生活療養費(差額支給分除く)	3,062,140	82,380,343	33,370,855	54,727,961					
	医科	3,026,572	81,923,649	33,190,173	54,429,050					
	歯科	35,568	456,694	180,682	298,911					
	訪問看護療養費	106,259	687,511	5,574,523	7,634,584					
被保険者(70歳未満)	食事・生活療養費(差額支給分)	2,464	73,274	12,123						
	薬送費	14,774,084		74,545,883	105,464,447					
	高額療養費	209		7,100						
	合計	345,960		24,656,863	7,100					
	入院	1,584,357	15,295,329	(657,037,820)	(767,273,054)	0.0809	9.65	(50,164)	(484,280)	(39,168)
	診療費			(671,187,132)	(790,393,621)			(51,675)	(498,873)	(40,348)
	入院外	106,291,110	154,029,163	856,233,684	1,179,380,594	5.4259	1.45	7,657	11,096	60,205
	診療費	27,603,737	56,420,387	257,643,495	366,225,560	1.4091	2.04	6,491	13,267	18,695
	計	135,479,204	225,744,879	(257,744,007)	(366,391,775)	6.9159	1.67	(6,494)	(13,273)	(18,703)
	薬剤支給給	58,899,739	71,207,174	383,392,301	540,351,752			10,246	17,072	118,067
被扶養者(70歳未満)	食事・生活療養費(差額支給分除く)	1,453,949	34,919,738	14,249,823	23,286,783					
	医科	1,434,938	34,665,902	14,149,312	23,120,568					
	歯科	19,011	253,836	100,512	166,215					
	訪問看護療養費	16,477	112,529	885,437	1,250,333					
	食事・生活療養費(差額支給分)	1,199	33,858	5,463						
	薬送費	9,552,274		45,714,994	65,307,134					
	高額療養費	78		3,330						
	合計	184,885		13,596,205	3,330					
	入院	1,631,786	17,324,610	(594,647,633)	(694,675,801)	0.1100	10.62	(40,098)	(425,715)	(46,845)
	診療費			(610,660,254)	(721,042,025)			(41,620)	(441,873)	(48,623)
(再掲)	入院外	95,163,942	147,693,388	717,577,795	958,575,507	6.4174	1.55	6,490	10,073	64,642
	診療費	20,510,319	37,369,745	164,309,474	229,314,573	1.3831	1.82	6,136	11,180	15,464
	計	117,306,047	202,387,743	(1,476,534,901)	(1,882,565,881)	7.9105	1.73	(6,140)	(11,186)	(15,472)
	薬剤支給給	55,162,856	73,854,064	304,796,434	416,202,432			9,302	16,048	126,951
	食事・生活療養費(差額支給分除く)	1,402,268	40,214,122	16,066,090	26,497,885					
	医科	1,386,535	40,027,953	16,012,621	26,366,224					
	歯科	15,733	186,169	73,469	121,661					
	家族訪問看護療養費	83,427	527,673	4,250,541	5,874,364					
	食事・生活療養費(差額支給分)	1,100	32,980	5,559						
	薬送費	4,978,349		27,589,173	38,569,449					
未就学児	高額療養費	122		3,502	3,502					
	合計	158,324		10,997,847						
	入院	445,207	2,997,467	(151,367,132)	(172,821,330)	0.1753	6.73	(57,658)	(388,195)	(68,052)
	診療費			(153,367,974)	(176,180,728)			(58,777)	(395,728)	(69,372)
	入院外	26,608,359	44,722,578	188,721,133	235,613,953	10.4772	1.68	5,268	8,855	92,774
	診療費	3,141,109	4,734,547	(23,304,564)	(29,056,721)	1.2368	1.51	6,137	9,250	11,441
	計	30,194,675	52,454,592	(363,392,830)	(437,498,004)	11.8893	1.74	(6,139)	(9,254)	(11,445)
	薬剤支給給	17,183,188	26,505,388	71,791,926	89,576,232			8,341	14,489	172,267
	食事・生活療養費(差額支給分除く)	335,826	5,226,912	2,007,117	3,363,777					
	医科	334,351	5,211,106	2,000,842	3,353,398					
70歳以上加入者	歯科	1,475	15,806	6,275	10,379					
	家族訪問看護療養費	14,772	89,408	884,393	1,103,069					
	食事・生活療養費(差額支給分)	264	4,265	689						
	薬送費	852,716		4,724,467	5,905,584					
	高額療養費	33		910	910					
	合計	20,464		1,430,457						
	入院	215,569	2,885,506	(111,880,283)	(120,735,500)	0.3633	13.39	(41,842)	(560,078)	(203,499)
	診療費			(114,908,523)	(125,677,759)			(43,555)	(583,005)	(211,829)
	入院外	8,285,512	14,735,397	100,415,727	122,652,002	13.9652	1.78	8,324	14,803	206,729
	診療費	1,435,252	3,131,400	16,482,081	20,731,164	2.4191	2.18	6,622	14,448	34,952
(再掲)	計	9,936,333	20,752,303	(16,488,782)	(20,748,200)			(6,626)	(14,456)	(34,971)
	薬剤支給給	4,950,903	6,347,009	50,699,673	63,527,852					
	食事・生活療養費(差額支給分除く)	205,923	7,246,483	3,034,942	4,953,294					
	医科	205,099	7,229,794	3,028,241	4,942,259					
	歯科	824	16,689	6,701	11,036					
	訪問看護療養費	6,355	47,309	438,545	509,888					
	食事・生活療養費(差額支給分)	165	6,436	1,100						
	薬送費	243,461		1,241,716	1,587,863					
	高額療養費	9		268	268					
	合計	2,751		62,811						
70歳一般所得者	入院	185,431	2,554,869	(96,741,867)	(103,689,175)	0.3669	13.78	(40,585)	(559,179)	(205,142)
	診療費			(99,441,917)	(108,096,730)			(42,310)	(582,949)	(213,862)
	入院外	7,042,090	12,657,111	86,446,437	103,689,378	13.9323	1.80	8,192	14,724	205,143
	診療費	1,180,383	2,607,241	(14,225,627)	(17,529,535)	2.3353	2.21	6,723	14,851	34,681
	計	8,407,904	17,919,221	(44,231,558)	(17,539,303)			(6,727)	(14,859)	(34,700)
	薬剤支給給	4,223,343	5,434,286	197,413,931	224,908,088	16.6345	2.12	12,622	26,750	444,966
	食事・生活療養費(差額支給分除く)	177,234	6,462,950	2,705,981	4,417,323					
	医科	176,518	6,448,181	2,700,050	4,407,555					
	歯科	716	14,769	5,931	9,768					
	訪問看護療養費	5,568	41,365	392,410	446,492					
(再掲)	食事・生活療養費(差額支給分)	141	5,742	981						
	薬送費	202,214		1,041,692	1,302,115					
	高額療養費	9		227	227					
	合計	2,122		34,924						
	入院	30,138	330,637	(15,138,415)	(17,046,325)	0.3431	10.97	(51,556)	(565,609)	(194,041)
	診療費			(15,466,806)	(17,581,028)			(53,173)	(583,351)	(200,128)
	入院外	1,243,422	2,078,286	13,969,290	18,962,624	14.1541	1.67	9,124	15,250	215,855
	診療費	254,869	524,159	2,256,454	3,207,629	2.9012	2.06	6,120	12,585	36,513
	計	1,528,429	2,933,082	(2,257,224)	(3,208,897)			(6,122)	(12,590)	(36,527)
	薬剤支給給	727,560	912,723	31,364,159	39,216,578	17.3984	1.92	13,370	25,658	446,409
70歳現役並み所得者	食事・生活療養費(差額支給分除く)	28,689	783,533	6,854,836	9,612,758					
	医科	28,581	781,613	328,961	535,971					
	歯科	108	1,920	770	1,268					
	訪問看護療養費	787	5,944	46,136	63,395					
	食事・生活療養費(差額支給分)	24	694	119						
	薬送費	41,247		200,024	285,748					
	高額療養費	0		41	41					
	合計	629		27,888						
	入院	495,761	6,351,309	(38,822,164)	(49,714,493)	0.2823	12.81	(44,146)	(565,565)	(159,662)
	診療費			(250,491,682)	(280,385,165)			(45,832)	(587,166)	(165,760)
(再掲)	入院外	21,104,206	35,464,422	(237,065,823)	(291,094,161)			(48,499)	(14,262)	(171,634)
	診療費	4,031,814	8,656,051	(230,995,133)	(301,408,660)	12.0175	1.68	8,499	14,262	171,634
	計	25,631,781	50,471,782	(41,489,206)	(56,273,787)	2.2959	2.15	(6,501)	(13,957)	(32,044)
	薬剤支給給	12,475,883	15,641,723	522,957,670	638,037,427	14.5957	1.97	12,641	24,892	363,324
	食事・生活療養費(差額支給分除く)	472,525	15,747,558	113,006,360	151,610,470					
	医科	470,335	15,702,010	6,592,493	10,739,181					
	歯科	2,190	45,548	6,574,141	10,708,996					
	訪問看護療養費	13,477	102,296	865,498	1,112,891					

		件数	日数	給付費	医療費	受診率	1件当 日数	1日当 医療費	1件当 医療費	1人当 医療費
加入者計	入院	2,394,592	22,168,086	900,389,296	1,069,889,400	0.0813	9.28	48,277	446,836	36,333
	診療費	175,031,250	257,635,496	1,296,010,533	1,759,786,053	5.9435	1.47	6,831	10,054	59,757
	薬剤支給 費	43,201,764	80,074,892	357,754,021	504,353,612	1.4670	1.85	6,299	11,674	17,126
	食事・生活療養費 (差額支給分除く)	220,627,606	359,878,474	2,554,153,859	3,034,129,066	7.4918	1.63	9,765	15,112	113,216
	薬剤支給 費	101,284,266	128,030,339	580,076,675	834,891,949					
	食事・生活療養費 (差額支給分除く)	2,097,200	49,580,686	19,833,835	32,731,207					
	医療 費	2,068,765	49,255,908	19,704,329	32,519,193					
	訪問看護療養費	28,435	324,778	129,416	212,014					
	食事・生活療養費 (差額支給分)	82,372	505,179	4,156,263	5,746,952					
	医療 費	1,377	32,594	10,114						
	移送 費	9,750,770	-----	44,207,566	62,439,051					
	高額療養費	371	-----	30,332	30,832					
被保険者 者(70歳未満)	入院	1,067,487	9,446,993	420,553,814	503,893,211	0.0688	8.85	53,339	472,037	32,470
	診療費	81,202,678	113,917,295	631,570,323	868,632,756	5.2326	1.40	7,625	10,697	55,974
	薬剤支給 費	22,113,408	43,184,142	196,481,532	279,784,886	1.4250	1.95	6,479	12,652	18,029
	食事・生活療養費 (差額支給分除く)	104,383,573	166,548,430	1,248,605,669	1,652,310,853	6.7264	1.60	9,921	15,829	106,473
	薬剤支給 費	45,268,595	54,149,229	284,303,994	401,777,528					
	食事・生活療養費 (差額支給分除く)	967,719	21,164,848	8,566,607	14,065,891					
	医療 費	953,145	20,988,305	8,497,465	13,950,896					
	訪問看護療養費	14,574	176,543	69,122	114,995					
	食事・生活療養費 (差額支給分)	12,107	84,923	671,710	963,902					
	医療 費	630	14,657	4,158						
	移送 費	5,556,631	-----	23,023,051	32,890,073					
	高額療養費	173	-----	14,439	14,439					
被扶養者 者(70歳未満)	入院	1,233,029	11,484,298	440,926,471	513,287,479	0.0903	9.31	44,695	416,282	37,597
	診療費	89,901,343	136,877,987	440,926,471	513,287,479	6.5851	1.52	6,101	9,289	61,167
	薬剤支給 費	20,315,090	35,275,104	153,023,707	214,168,088	1.4880	1.74	6,071	10,542	15,687
	食事・生活療養費 (差額支給分除く)	111,449,862	183,637,389	1,202,270,387	1,562,519,460	8.1635	1.65	8,509	14,020	114,452
	薬剤支給 費	53,588,420	70,828,063	272,247,112	373,575,066					
	食事・生活療養費 (差額支給分除く)	1,039,816	25,344,526	9,983,773	16,567,157					
	医療 費	1,026,362	25,203,805	9,926,393	16,475,097					
	訪問看護療養費	13,454	140,721	57,380	92,060					
	食事・生活療養費 (差額支給分)	66,600	392,430	3,232,272	4,484,881					
	医療 費	712	16,566	5,524						
	移送 費	4,097,345	-----	20,638,421	28,851,476					
	高額療養費	196	-----	15,878	15,878					
(再掲)未就学児	入院	368,575	2,528,988	1,544,973,930	1,886,014,098	0.1554	6.86	60,219	413,194	64,219
	診療費	25,092,349	41,578,706	174,148,830	217,433,391	10.5810	1.66	5,229	8,665	91,688
	薬剤支給 費	3,039,448	4,288,354	21,447,628	26,761,953	1.2817	1.41	6,241	8,805	11,285
	食事・生活療養費 (差額支給分除く)	28,500,372	48,396,048	329,256,855	396,488,213	12.0181	1.70	8,193	13,912	167,192
	薬剤支給 費	16,683,796	25,202,409	68,268,622	85,234,906					
	食事・生活療養費 (差額支給分除く)	279,997	4,470,001	1,712,950	2,873,672					
	医療 費	278,794	4,456,802	1,707,732	2,865,040					
	訪問看護療養費	1,203	13,199	5,218	8,632					
	食事・生活療養費 (差額支給分)	16,113	91,402	899,229	1,128,219					
	医療 費	198	3,062	998						
	移送 費	706,712	-----	3,539,101	4,423,877					
	高額療養費	51	-----	4,238	4,238					
70歳以上加入者	入院	94,076	1,236,795	405,675,652	490,153,125	0.3379	13.15	42,698	561,341	206,689
	診療費	3,927,229	6,840,214	50,189,461	54,901,911	14.1074	1.74	44,390	583,591	197,219
	薬剤支給 費	773,266	1,615,646	46,120,001	50,240,328	2.7777	2.09	8,200	14,282	201,484
	食事・生活療養費 (差額支給分除く)	4,794,571	9,692,655	103,277,794	119,298,573	17.2231	2.02	12,308	24,882	428,546
	薬剤支給 費	2,427,251	3,053,047	23,525,569	29,539,355					
	食事・生活療養費 (差額支給分除く)	89,665	3,071,312	1,283,456	2,098,159					
	医療 費	89,258	3,063,798	1,280,450	2,093,200					
	訪問看護療養費	407	7,514	3,005	4,959					
	食事・生活療養費 (差額支給分)	3,665	27,826	252,282	298,169					
	医療 費	35	1,371	432						
	移送 費	96,794	-----	546,094	697,502					
	高額療養費	2	-----	515	515					
(再掲)70歳以上現役並み所得者	入院	81,112	1,093,920	42,352,113	45,428,028	0.3428	13.49	41,528	560,065	191,976
	診療費	3,349,986	5,922,790	40,055,818	47,866,150	14.1568	1.77	43,234	583,071	199,861
	薬剤支給 費	639,755	1,352,381	7,139,709	8,820,260	2.7036	2.11	6,522	13,787	37,274
	食事・生活療養費 (差額支給分除く)	4,070,853	8,369,091	7,142,417	8,824,718	17.2031	2.06	6,525	13,794	37,293
	薬剤支給 費	2,077,027	2,627,976	89,547,641	102,114,437					
	食事・生活療養費 (差額支給分除く)	77,405	2,736,798	1,144,263	1,870,500					
	医療 費	77,040	2,730,064	1,141,556	1,866,042					
	訪問看護療養費	365	6,734	2,707	4,458					
	食事・生活療養費 (差額支給分)	3,092	23,022	214,579	247,427					
	医療 費	34	1,254	397						
	移送 費	81,458	-----	462,739	578,423					
	高額療養費	2	-----	439	439					
(再掲)70歳以上現役並み所得者	入院	12,964	142,875	112,175,368	130,155,267	0.3105	11.02	51,658	569,321	176,801
	診療費	577,243	917,424	6,064,183	8,223,075	13.8276	1.59	8,963	14,245	196,980
	薬剤支給 費	133,511	263,265	1,109,073	1,580,379	3.1982	1.97	6,003	11,837	37,857
	食事・生活療養費 (差額支給分除く)	723,718	1,323,564	13,730,153	17,184,136	17.3363	1.83	12,983	23,744	411,638
	薬剤支給 費	350,224	425,072	2,971,701	4,195,315					
	食事・生活療養費 (差額支給分除く)	12,260	334,514	139,193	227,659					
	医療 費	12,218	333,734	138,895	227,158					
	訪問看護療養費	42	780	298	501					
	食事・生活療養費 (差額支給分)	573	4,804	37,702	50,741					
	医療 費	1	117	36						
	移送 費	15,336	-----	83,355	119,079					
	高額療養費	0	-----	76	76					
(再掲)前期高齢者	入院	202,788	2,531,935	101,742,635	115,032,879	0.2600	12.49	45,433	567,257	447,513
	診療費	9,552,195	15,652,459	100,671,400	120,935,887	12.2493	1.64	8,365	13,707	167,906
	薬剤支給 費	2,041,702	4,190,423	19,490,906	26,418,588	2.6182	2.05	6,305	12,939	33,878
	食事・生活療養費 (差額支給分除く)	11,796,685	22,374,817	221,904,941	272,387,354	15.1275	1.90	12,174	23,090	349,297
	薬剤支給 費	5,834,265	7,498,148	49,946,250	67,015,512					
	食事・生活療養費 (差額支給分除く)	192,831	6,210,367	2,590,259	4,232,968					
	医療 費	191,837	6,191,956	2,582,913	4,220,844					
	訪問看護療養費	994	18,411	7,346	12,124					
	食事・生活療養費 (差額支給分)	7,503	54,756	460,295	594,723					
	医療 費	127	4,083	1,321						
	移送 費	264,082	-----	1,296,883	1,770,059					
	高額療養費	8	-----	1,003	1,003					
加入者計	入院	29,170,780	15,518,580	13,652,199						
	診療費	2,371,448	-----	2,371,448						
	薬剤支給 費	278,390	138,919	139,461						
	食事・生活療養費 (差額支給分除く)	278,390	138,919	139,461						
	医療 費	278,390	138,919	139,461						
	訪問看護療養費	41,746	34,988	6,758						
	食事・生活療養費 (差額支給分)	29,449,160	15,657,500	13,791,660						
	療養費	779,817	427,152	352,655						
	移送 費	77.71	77.30	78.14						
	高額療養費	83.12	-----	83.12						
	一部負担還元金又は家族療養付加金	85.47	-----	-----						
	訪問看護療養付加金又は家族療養付加金	86.54	-----	-----						
訪問看護療養付加金又は家族療養付加金	79.12	-----	-----							
加入者計	入院	1,067,487	9,446,993	420,553,814	503,893,211	0.0688	8.85	53,339	472,037	32,470
	診療費	81,202,678	113,917,295	631,570,323	868,632,756	5.2326	1.40	7,625	10,697	55,974
	薬剤支給 費	22,113,408	43,184,142	196,481,532	279,784,886	1.4250	1.95	6,479	12,652	18,029
	食事・生活療養費 (差額支給分除く)	104,383,573	166,548,430	1,248,605,669	1,652,310,853	6.7264	1.60	9,921	15,829	106,473
	薬剤支給 費	45,268,595	54,149,229	284,303,994	401,777,528					
	食事・生活療養費 (差額支給分除く)	967,719	21,16							

		件数	日数	給付費	医療費	受診率	1件当日数	1日当医療費	1件当医療費	1人当医療費
				千円	千円			円	円	円
加入者計	入院	1,003	9,453	(436,187)	(502,754)	0.0538	9.42	(53,185)	(501,250)	(26,984)
	診療費	63,520	103,450	(444,849)	(516,807)	3.4093	1.63	(54,671)	(515,261)	(27,738)
	入院外	15,089	32,832	(557,841)	(750,573)	0.8099	2.18	(6,583)	(11,816)	(40,285)
	歯科			(153,271)	(216,126)			(6,584)	(14,323)	(11,600)
	計	79,612	145,735	(1,147,299)	(1,469,453)	4.2730	1.83	(10,083)	(18,458)	(78,869)
	薬剤支給	39,144	49,191	267,827	373,783					
	食事・生活療養費(差額支給分除く)	903	21,066	8,691	14,106					
	医療	896	20,975	8,661	14,053					
	歯科	7	91	29	53					
	訪問看護療養費	21	80	608	869					
被保険者(70歳未満)	食事・生活療養費(差額支給分)	2	26	3						
	療養費	5,511	—————	38,995	55,025					
	移送費	0	—————	0	0					
	特別療養費	3,765	—————	38,401	51,591					
	高額療養費	131	—————	9,814	—————					
	合計	—————	—————	1,511,639	1,964,828					105,457
	入院	581	5,831	(286,318)	(329,223)	0.0507	10.04	(56,461)	(566,649)	(28,713)
	診療費	34,821	55,890	(291,692)	(337,934)	3.0368	1.61	(57,953)	(581,642)	(29,472)
	入院外	9,052	20,649	(97,432)	(139,138)	0.7895	2.28	(6,738)	(15,371)	(12,135)
	歯科			(97,450)	(139,173)			(6,740)	(15,375)	(12,138)
被扶養者(70歳未満)	計	44,454	82,370	(688,750)	(887,057)	3.8770	1.85	(10,769)	(19,954)	(77,363)
	薬剤支給	21,882	26,646	151,376	215,766					
	食事・生活療養費(差額支給分除く)	540	13,033	5,392	8,745					
	医療	535	12,970	5,374	8,711					
	歯科	5	63	18	34					
	訪問看護療養費	0	0	0	0					
	食事・生活療養費(差額支給分)	2	22	3						
	療養費	3,523	—————	23,904	34,160					
	移送費	0	—————	0	0					
	特別療養費	2,115	—————	18,165	25,422					
(再掲) 未就学児	高額療養費	68	—————	6,039	—————					
	合計	—————	—————	893,628	1,171,151					102,140
	入院	342	2,870	(111,090)	(132,003)	0.0575	8.39	(45,994)	(385,973)	(22,212)
	診療費	23,958	37,779	(113,727)	(136,304)	4.0314	1.58	(47,493)	(398,549)	(22,935)
	入院外	5,309	10,460	(204,867)	(272,691)	0.8933	1.97	(7,218)	(11,382)	(45,885)
	歯科			(46,047)	(64,884)			(6,203)	(12,222)	(10,918)
	計	29,609	51,109	(46,059)	(64,902)	4.9822	1.73	(6,205)	(12,225)	(10,921)
	薬剤支給	14,796	19,417	362,004	469,578			9,188	15,859	79,015
	食事・生活療養費(差額支給分除く)	289	6,482	90,282	125,728					
	医療	287	6,454	2,648	4,319					
70歳以上加入者	歯科	2	28	2,637	4,301					
	家族訪問看護療養費	21	80	11	18					
	食事・生活療養費(差額支給分)	0	-1	608	869					
	療養費	1,621	—————	-0	—————					
	移送費	0	—————	12,534	17,684					
	特別療養費	0	—————	0	0					
	高額療養費	1,519	—————	16,926	22,341					
	合計	60	—————	3,700	—————					
	入院	52	280	(11,287)	(13,471)	0.0867	5.38	(48,111)	(259,061)	(22,449)
	診療費	4,540	7,140	(11,433)	(13,720)	7.5656	1.57	(49,000)	(263,845)	(22,863)
(再掲) 前期高齢者	入院外	494	772	(30,893)	(38,606)	0.8232	1.56	(5,407)	(8,504)	(64,335)
	歯科			(3,855)	(4,816)			(6,238)	(9,748)	(8,025)
	計	5,086	8,192	(46,035)	(56,893)	8.4755	1.61	(6,945)	(11,186)	(94,809)
	薬剤支給	3,099	4,474	11,648	14,556					
	食事療養費(差額支給分除く)	38	402	146	249					
	医療	38	402	146	249					
	歯科	0	0	0	0					
	家族訪問看護療養費	0	0	0	0					
	食事療養費(差額支給分)	0	0	-0	—————					
	療養費	165	—————	1,264	1,572					
70歳以上加入者	移送費	0	—————	0	0					
	特別療養費	397	—————	2,890	3,582					
	高額療養費	0	—————	0	—————					
	合計	—————	—————	61,982	76,852					128,069
	入院	80	752	(38,779)	(41,528)	0.0654	9.40	(55,224)	(519,101)	(33,970)
	診療費	4,741	9,781	(39,429)	(42,570)	3.8781	2.06	(56,609)	(532,120)	(34,822)
	入院外	728	1,723	(47,975)	(59,187)	0.5955	2.37	(6,051)	(12,484)	(48,414)
	歯科			(9,792)	(12,104)			(7,025)	(16,626)	(9,901)
	計	5,549	12,256	(96,546)	(112,818)	4.5391	2.21	(7,025)	(16,626)	(9,901)
	薬剤支給	2,466	3,128	26,169	32,289					
(再掲) 前期高齢者	食事・生活療養費(差額支給分除く)	74	1,551	650	1,042					
	医療	74	1,551	650	1,042					
	歯科	0	0	0	0					
	訪問看護療養費	0	0	0	0					
	食事・生活療養費(差額支給分)	0	5	1	—————					
	療養費	367	—————	2,557	3,181					
	移送費	0	—————	0	0					
	特別療養費	131	—————	3,311	3,827					
	高額療養費	3	—————	76	—————					
	合計	—————	—————	129,309	153,157					125,282
前期高齢者	入院	221	2,211	(115,723)	(129,467)	0.0688	10.00	(58,556)	(585,823)	(40,277)
	診療費	12,904	22,919	(117,758)	(132,731)	4.0144	1.78	(60,032)	(600,593)	(41,292)
	入院外	2,366	5,356	(120,491)	(161,150)	0.7361	2.26	(7,031)	(12,488)	(50,134)
	歯科			(26,668)	(36,184)			(6,756)	(15,293)	(11,257)
	計	15,491	30,486	(262,882)	(326,800)	4.8192	1.97	(6,756)	(15,294)	(11,257)
	薬剤支給	7,393	9,073	66,277	89,545			10,720	21,096	101,667
	食事・生活療養費(差額支給分除く)	211	4,844	2,036	3,266					
	医療	210	4,841	2,035	3,264					
	歯科	1	3	1	2					
	訪問看護療養費	0	0	0	0					
70歳以上加入者	食事・生活療養費(差額支給分)	0	6	1	—————					
	療養費	1,072	—————	7,236	9,888					
	移送費	0	—————	0	0					
	特別療養費	402	—————	6,322	7,948					
	高額療養費	15	—————	828	—————					
	合計	—————	—————	345,582	437,447					136,089
	世帯合算高額療養費	90	—————	6,326	—————					
	高額介護合算療養費	0	—————	0	—————					
	合計	—————	—————	1,517,965	1,964,828					105,457
	被保険者	人	人	人	人					
加入者計	年度平均加入者数	17,409	11,466	5,943						
	70歳未満(再掲)未就学児	600	—	600						
	70歳以上	1,223	939	284						
	加入者計	18,632	12,405	6,227						
	(再掲)前期高齢者	3,214	2,573	642						
	実効給付率	%	%	%						
	70歳未満	76.62	76.63	76.62						
	(再掲)未就学児	80.97	—	80.97						
	70歳以上	84.75	—	—						
	加入者計	77.26	—	—						

(注) 1. () 内の数値は入院と食事・生活療養費(差額支給分除く)を合算したものである。
2. 「薬剤支給」の「日数」欄は処方箋枚数である。
3. 年齢区分ごとの実効給付率を算出する際の給付費には、各年齢区分別に按分された世帯合算高額療養費等が含まれている。

		件数	日数	給付費	医療費	受診率	1件当 日数	1日当 医療費	1件当 医療費	1人当 医療費
加入者計	入院	17,965	210,868	7,177,048	8,139,202	0.1374	11.74	38,599	453,065	62,236
	診療費	751,934	1,157,573	6,556,257	8,682,491	5.7497	1.54	7,501	11,547	66,391
	入院外 歯科	170,054	353,388	1,761,333	2,437,873	1.3003	2.08	6,899	14,336	18,641
	計	939,953	1,721,829	15,494,638	24,239,193	7.1873	1.83	6,902	14,344	18,651
	薬剤支給 食事・生活療養費(差額支給分除く)	442,809	560,317	3,206,965	4,363,845					
	医療費	16,038	501,090	220,228	334,418					
	歯科	15,914	499,161	219,397	333,098					
	訪問看護療養費	124	1,929	831	1,320					
	食事・生活療養費(差額支給分)	388	2,063	16,083	21,769					
	療養費	0	0	0	0					
被保険者70歳未満	医療費	40,859	206,660	291,833	291,833					
	移送費	18	8,331	8,331	8,331					
	高額療養費	1,312	88,236	88,236	88,236					
	合計	42,189	215,000	388,400	400,400					
	入院	7,493	84,719	3,207,199	3,544,742	0.1298	11.31	41,841	473,079	61,391
	診療費	258,713	373,764	2,318,307	3,116,590	4.4806	1.44	8,338	12,047	53,976
	入院外 歯科	66,933	148,592	813,077	1,136,167	1.1592	2.22	7,646	16,975	19,677
	計	333,138	607,076	6,338,583	7,797,498	5.7696	1.82	12,844	23,406	135,044
	薬剤支給 食事・生活療養費(差額支給分除く)	148,333	175,400	1,294,948	1,779,478					
	医療費	6,643	188,164	93,535	126,770					
被扶養者(70歳未満)	診療費	6,589	187,375	93,160	126,203					
	入院外 歯科	54	789	375	568					
	訪問看護療養費	46	150	1,537	1,810					
	食事・生活療養費(差額支給分)	0	0	0	0					
	療養費	16,583	81,010	81,010	115,729					
	移送費	15	8,120	8,120	8,120					
	高額療養費	557	47,071	47,071	47,071					
	合計	23,788	137,535	137,535	177,535					
	入院	9,093	107,311	3,311,838	3,886,752	0.1298	11.80	36,220	427,444	55,502
	診療費	453,484	708,485	3,416,363	4,059,988	6.4756	1.56	7,014	10,957	70,957
被扶養者(70歳以上)	診療費	97,808	192,141	873,275	1,208,156	1.3967	1.96	6,288	12,352	17,252
	入院外 歯科	560,385	1,007,937	873,720	1,208,891	8.0022	1.80	6,292	12,360	17,263
	計	658,193	1,209,874	1,746,995	2,417,047					
	薬剤支給 食事・生活療養費(差額支給分除く)	269,128	352,889	1,655,122	2,265,467					
	医療費	8,058	263,430	104,970	173,971					
	歯科	7,992	262,317	104,525	173,236					
	訪問看護療養費	66	1,113	445	734					
	食事・生活療養費(差額支給分)	324	1,737	13,020	18,231					
	療養費	0	0	0	0					
	移送費	23,239	120,849	120,849	169,983					
(再掲)未就学児	高額療養費	3	-196	-196	-196					
	合計	755	41,165	41,165	41,165					
	入院	1,558	10,104	504,746	576,485	0.1818	6.49	57,055	370,016	67,278
	診療費	85,409	141,882	510,969	586,857	1.66	1.66	58,082	376,673	68,489
	入院外 歯科	10,699	17,233	80,110	126,530	1.2486	1.61	5,785	9,316	11,635
	計	97,746	169,219	1,164,319	1,398,712	11.4074	1.73	8,266	14,310	163,236
	薬剤支給 食事・生活療養費(差額支給分除く)	57,584	88,351	241,048	300,463					
	医療費	1,133	16,145	6,234	10,391					
	歯科	1,129	16,115	6,222	10,372					
	訪問看護療養費	4	30	12	20					
70歳以上加入者	食事・生活療養費(差額支給分)	19	157	1,325	1,656					
	療養費	0	0	0	0					
	移送費	2,884	14,882	14,882	18,602					
	高額療養費	0	-36	-36	-36					
	合計	5	215	215	215					
	入院	1,379	18,838	504,746	576,485	0.4582	13.66	37,569	513,262	235,178
	診療費	39,738	75,324	679,724	741,367	13.2052	1.90	39,356	537,673	68,489
	入院外 歯科	5,313	12,655	492,660	596,857	1.7655	2.38	7,392	17,608	19,341
	計	46,429	106,816	1,225,653	1,398,115	15.4289	2.30	13,089	30,113	464,606
	薬剤支給 食事・生活療養費(差額支給分除く)	24,348	32,028	256,896	318,900					
70歳一般所得者	医療費	1,337	49,496	21,724	33,677					
	歯科	1,333	49,469	21,713	33,659					
	訪問看護療養費	4	27	11	18					
	食事・生活療養費(差額支給分)	18	176	1,525	1,729					
	療養費	0	0	0	0					
	移送費	947	4,801	4,801	6,121					
	高額療養費	0	406	406	406					
	合計	0	0	0	0					
	入院	1,167	16,092	548,981	587,727	0.4579	13.79	36,522	503,624	230,602
	診療費	35,453	68,418	567,918	617,192	13.9105	1.93	38,353	528,872	67,278
(再掲)70歳現役並み所得者	診療費	4,530	10,769	449,349	538,128	1.7772	2.38	7,865	15,178	211,141
	入院外 歯科	41,150	95,280	65,269	79,875	1.7772	2.38	7,417	17,634	31,340
	計	46,680	106,049	111,537	138,053					
	薬剤支給 食事・生活療養費(差額支給分除く)	21,733	28,824	1,063,599	1,205,731	16.1457	2.32	12,655	29,301	473,083
	医療費	1,147	43,229	18,948	29,483					
	歯科	1,143	43,202	18,937	29,465					
	訪問看護療養費	4	27	11	18					
	食事・生活療養費(差額支給分)	18	176	1,525	1,729					
	療養費	0	0	0	0					
	移送費	810	4,131	4,131	5,164					
(再掲)70歳現役並み所得者	高額療養費	0	358	358	358					
	合計	0	0	0	0					
	入院	212	2,745	1,321,269	1,527,599	0.4600	12.96	43,706	566,357	599,372
	診療費	4,284	6,906	111,806	124,175	9.3020	1.61	8,505	13,708	127,510
	入院外 歯科	783	1,886	43,311	58,729	1.7007	2.41	7,251	17,458	29,690
	計	5,200	11,537	162,053	192,385	11.4627	2.19	16,676	36,440	417,698
	薬剤支給 食事・生活療養費(差額支給分除く)	2,615	3,204	24,188	33,764					
	医療費	190	6,267	2,776	4,194					
	歯科	190	6,267	2,776	4,194					
	訪問看護療養費	0	0	0	0					
前期高齢者	食事・生活療養費(差額支給分)	0	0	0	0					
	療養費	137	670	670	957					
	移送費	0	48	48	48					
	高額療養費	0	0	0	0					
	合計	171	12,401	12,401	17,690					
	入院	3,050	40,939	1,417,094	1,561,710	0.3701	13.42	38,147	512,115	189,522
	診療費	95,293	167,266	1,407,947	1,607,429	13.5643	1.76	39,264	527,107	195,070
	入院外 歯科	14,383	33,805	1,068,117	1,374,617	1.7455	2.35	8,218	14,425	166,817
	計	112,726	242,000	2,476,064	2,982,046	13.6799	2.15	17,251	31,341	30,116
	薬剤支給 食事・生活療養費(差額支給分除く)	58,088	73,727	2,670,532	3,184,486					
前期高齢者	医療費	2,872	104,258	70,760	45,720					
	歯科	2,865	104,249	70,753	45,719					
	訪問看護療養費	7	9	7	0					
	食事・生活療養費(差額支給分)	20	190	1,684	1,909					
	療養費	2,557	12,900	12,900	17,690					
	移送費	1	803	803	803					
	高額療養費	171	12,401	12,401	17,690					
	合計	3,807	34,030	34,030	48,512					
	世帯合算高額療養費	507	34,030	34,030	48,512					
	高額介護合算療養費	0	0	0	0					
総計		19,275,170	24,279,762	185,655	185,655					
加入者計		127,770	57,741	70,029	70,029					
70歳未満		8,569	1,225	1,784	1,784					
70歳以上		2,549	831	1,717	1,717					
(再掲)70歳一般所得者		461	394	1,171	1,171					
(再掲)70歳現役並み所得者		130,779	58,966	71,813	71,813					
(再掲)前期高齢者		8,240	4,091	4,149	4,149					
実効給付率		%	%	%	%					
70歳未満		78.87	80.15	77.87	77.87					
(再掲)70歳以上		82.69	—	82.69	82.69					
70歳以上		86.63	—	—	—					
(再掲)70歳一般所得者		82.15	—	—	—					
(再掲)70歳現役並み所得者		79.39	—	—	—					

(注) 1. () 内の数値は入院と食事・生活療養費(差額支給分除く)を合算したものである。
2. 「薬剤支給」の「日数」欄は処方箋枚数である。
3. 被扶養者70歳未満、70歳以上及び前期高齢者は下掲後の療養費保障も含んだ推計値である。
4. 年齢区分ごとの実効給付率を算出する際の給付費には、各年齢区分別に按分された世帯合算高額療養費等が含まれている。

		件数	日数	給付費	医療費	受診率	1件当 日数	1日当 医療費	1件当 医療費	1人当 医療費
			日	千円	千円		日	円	円	円
加入者計	入院	790,434	7,556,954	283,661,662	339,262,265	0.0878	9.56	44,894	429,210	37,664
	診療費	55,678,555	81,843,512	414,106,381	563,908,243	6.1814	1.47	6,890	10,128	62,604
	入院外 診療科	13,097,765	23,732,736	104,299,954	146,799,944	1.4541	1.81	6,186	11,208	16,298
	計	69,566,754	113,133,202	802,067,997	1,049,970,452	7.7232	1.63	9,281	15,093	116,566
	薬剤支給 給付	31,253,710	35,781,039	182,009,041	252,036,984					
	食事・生活療養費(差額支給分除く)	722,351	16,911,448	6,738,459	11,134,377					
	医療科	711,767	16,798,140	6,693,801	11,060,187					
	訪問看護療養費	10,584	113,308	44,657	74,190					
	食事・生活療養費(差額支給分)	26,637	163,668	1,346,734	1,841,620					
	療養費	787	-----	7,120	-----					
	移送費	3,544,314	-----	16,011,496	22,462,833					
	高額療養費	136	-----	10,263	10,263					
	一部負担返還金	160,991	-----	11,061,339	-----					
	付加給付	-----	-----	7,326	-----					
合計		-----	-----	26,973,579	-----					
被保険者(70歳未満)	入院	355,330	3,208,947	1,046,233,353	1,337,456,530					148,483
	診療費	25,975,784	36,620,736	204,207,423	282,238,248	5.7565	1.41	49,247	444,741	35,021
	入院外 診療科	6,476,072	12,326,547	54,770,191	77,895,509	1.4352	1.90	7,707	10,865	62,547
	計	32,807,186	52,156,230	389,661,778	518,163,526	7.2705	1.59	6,319	12,028	17,263
	薬剤支給 給付	14,022,262	14,798,278	90,719,817	128,070,352					
	食事・生活療養費(差額支給分除く)	320,920	7,236,964	2,912,442	4,792,763					
	医療科	316,486	7,184,380	2,891,500	4,758,043					
	訪問看護療養費	4,434	52,584	20,942	34,720					
	食事・生活療養費(差額支給分)	3,993	26,925	214,683	302,762					
	療養費	101	-----	912	-----					
	移送費	2,133,899	-----	9,015,073	12,878,675					
	高額療養費	55	-----	6,108	6,108					
	一部負担返還金	86,662	-----	6,348,718	-----					
	付加給付	-----	-----	7,326	-----					
合計		-----	-----	16,323,358	-----					
被扶養者(70歳未満)	入院	411,254	4,000,346	515,210,216	664,214,187					147,198
	診療費	28,762,109	43,569,069	198,485,502	267,818,957	6.3985	1.51	42,063	409,151	37,433
	入院外 診療科	6,457,649	11,059,260	47,716,111	66,638,370	1.4366	1.71	43,488	423,015	38,701
	計	35,631,012	58,628,675	387,181,640	502,722,211	7.9266	1.65	6,147	9,312	59,580
	薬剤支給 給付	16,670,637	20,392,155	85,622,020	116,903,579					
	食事・生活療養費(差額支給分除く)	377,631	8,791,558	3,458,122	5,739,665					
	医療科	371,585	8,733,044	3,435,279	5,701,642					
	家族訪問看護療養費	6,046	58,514	22,843	38,022					
	食事・生活療養費(差額支給分)	21,765	129,548	1,054,817	1,452,066					
	療養費	663	-----	5,670	-----					
	移送費	1,355,522	-----	6,593,490	9,074,346					
	高額療養費	79	-----	3,865	3,865					
	一部負担返還金	72,876	-----	4,697,355	-----					
	付加給付	304,910	-----	10,587,036	-----					
合計		-----	-----	499,204,216	635,895,751					
(再掲) 未就学児	入院	131,693	890,214	42,797,892	48,935,381	0.1715	6.76	54,970	371,587	63,725
	診療費	8,217,465	13,708,470	56,968,461	71,134,330	10.7010	1.67	5,189	8,656	92,633
	入院外 診療科	991,824	1,375,591	6,675,733	8,328,593	1.2916	1.39	43,015	423,015	38,701
	計	9,340,982	15,974,275	106,440,380	128,395,480	12.1641	1.71	6,029	10,325	14,833
	薬剤支給 給付	5,373,086	7,537,512	22,413,827	27,979,580					
	食事・生活療養費(差額支給分除く)	106,302	1,501,084	575,700	965,083					
	医療科	105,844	1,496,772	573,994	962,258					
	家族訪問看護療養費	458	4,312	1,706	2,825					
	食事・生活療養費(差額支給分)	4,970	29,816	287,362	359,161					
	療養費	187	-----	977	-----					
	移送費	387,278	-----	1,931,587	2,414,483					
	高額療養費	21	-----	1,092	1,092					
	一部負担返還金	6,012	-----	443,875	-----					
	付加給付	11,937	-----	341,524	-----					
合計		-----	-----	132,436,324	160,114,880					
70歳以上加入者	入院	23,850	347,661	11,997,471	12,967,611	0.3947	14.58	37,300	543,715	214,598
	診療費	940,662	1,653,707	12,364,493	13,568,113	15.5668	1.76	39,027	568,894	224,536
	入院外 診療科	164,044	346,929	1,413,456	13,851,039	2.7147	2.11	8,376	14,725	229,218
	計	1,128,556	2,348,297	1,814,523	2,267,513	18.6762	2.08	6,532	13,814	37,501
	薬剤支給 給付	560,811	580,604	25,224,579	29,084,716					
	食事・生活療養費(差額支給分除く)	23,800	892,926	5,667,694	7,133,353					
	医療科	23,696	880,716	367,022	600,501					
	訪問看護療養費	104	2,210	872	1,448					
	食事・生活療養費(差額支給分)	879	7,195	77,234	86,772					
	療養費	23	-----	338	-----					
	移送費	54,893	-----	402,933	509,812					
	高額療養費	2	-----	290	290					
	一部負担返還金	1,453	-----	15,266	-----					
	付加給付	4,937	-----	63,185	-----					
合計		-----	-----	31,818,922	37,346,592					
(再掲) 70～74歳一般所得者	入院	21,903	327,983	10,879,416	11,716,699	0.4089	14.97	35,723	534,936	218,710
	診療費	849,351	1,517,824	11,227,594	12,286,468	15.8545	1.79	37,461	560,949	229,346
	入院外 診療科	140,795	303,471	1,040,296	12,518,330	2.6282	2.16	8,248	14,739	233,674
	計	1,012,049	2,149,278	1,635,314	2,012,617	18.8915	2.12	6,632	14,295	37,569
	薬剤支給 給付	507,609	537,719	5,189,815	6,390,559					
	食事・生活療養費(差額支給分除く)	21,881	837,644	349,039	571,198					
	医療科	21,783	835,465	348,179	569,770					
	訪問看護療養費	98	2,179	860	1,429					
	食事・生活療養費(差額支給分)	828	6,921	75,143	83,879					
	療養費	21	-----	321	-----					
	移送費	49,564	-----	368,517	460,647					
	高額療養費	2	-----	264	264					
	一部負担返還金	1,234	-----	9,107	-----					
	付加給付	4,350	-----	57,031	-----					
合計		-----	-----	29,003,402	33,752,765					
(再掲) 70～74歳現役並み所得者	入院	1,947	19,678	1,118,056	1,250,913	0.2840	10.11	63,569	642,482	182,464
	診療費	91,311	135,883	1,136,899	1,281,644	13.3191	1.49	65,131	658,266	186,947
	入院外 診療科	23,249	43,458	973,160	1,332,709	3.3912	1.87	9,808	14,595	194,395
	計	116,507	199,019	2,270,413	2,838,499	16.9943	1.71	5,865	10,963	37,178
	薬剤支給 給付	53,202	52,887	477,389	672,494					
	食事・生活療養費(差額支給分除く)	1,919	45,282	18,855	30,750					
	医療科	1,913	45,251	18,843	30,731					
	訪問看護療養費	6	31	11	19					
	食事・生活療養費(差額支給分)	51	274	2,091	2,893					
	療養費	2	-----	18	-----					
	移送費	5,329	-----	34,416	49,165					
	高額療養費	0	-----	26	26					
	一部負担返還金	219	-----	6,160	-----					
	付加給付	587	-----	6,154	-----					
合計		-----	-----	2,815,520	3,593,827					
世帯合算高額療養費		72,653	-----	3,492,686	-----					524,213
高額介護合算療養費		3	-----	73	-----					
総計		-----	-----	1,049,726,112	1,337,456,530					148,483
計										
被保険者										
被扶養者										
年度平均加入者数										
70歳未満		8,947,067	4,503,622	4,443,445						
(再掲)未就学児		767,913	---	767,913						
70歳以上		60,427	8,772	51,655						
(再掲)一般所得者		53,572	2,785	50,786						
(再掲)現役並み所得者		6,856	5,987	869						
加入者計		9,007,494	4,512,394	4,495,100						
実効給付率		%	%	%						
70歳未満		78.29	77.83	78.77						
(再掲)未就学児		82.98	---	82.98						
70歳以上		85.46	---	---						
(再掲)一般所得者		86.19	---	---						
(再掲)現役並み所得者		78.61	---	---						
加入者計		78.49	---	---						

		件数	日数	給付費	医療費	受診率	1件当日 日数	1日当 医療費	1件当 医療費	1人当 医療費		
				千円	千円			円	円	円		
総計	診療費の給付等	入院外小計	8,162,785 302,916,673 64,962,463 376,041,921	130,277,036 503,482,792 135,646,594 769,406,422	----- ----- ----- -----	4,167,136,622 4,145,451,551 879,634,718 9,192,222,890	0.2139 7.9386 1.7025 9.8550	15.96 1.66 2.09 2.05	31,987 8,234 6,485 11,947	510,504 13,685 13,541 24,445	109,209 108,641 23,053 240,902	
	食事・生活療養費(差額支給分除く) 訪問看護療養費 高額療養費(現物給付分) 計	薬費	180,779,651 7,714,777 465,870 10,158,696	231,524,151 341,408,704 2,998,173 -----	----- 154,159,355 ----- 877,077,186 9,251,068,507	2,018,032,480 228,759,814 32,119,719 11,471,134,904	----- ----- ----- -----	----- ----- ----- -----	----- ----- ----- -----	----- ----- ----- -----	----- ----- ----- -----	
		薬費	19,276,372 66,891 570 4,987,918	----- ----- ----- -----	135,612,195 247,949 35,969 137,423,374 9,524,387,994	183,391,458 ----- 36,380 ----- 11,654,562,743	----- ----- ----- -----	----- ----- ----- -----	----- ----- ----- -----	----- ----- ----- -----	----- ----- ----- -----	
		薬費	6,009,666 221,305,453 50,296,337 277,611,456	99,121,615 357,446,460 103,753,276 560,321,351	----- ----- ----- -----	2,988,307,909 3,004,222,888 670,000,485 6,662,531,282	0.1857 6.8370 1.5539 8.5765	16.49 1.62 2.06 2.02	30,148 8,405 6,458 11,891	497,250 13,575 13,321 23,999	92,321 92,812 20,699 205,932	
		薬費	130,840,568 5,647,334 394,859 計	167,404,695 262,377,588 2,504,100 -----	----- 118,063,259 ----- 5,839,739,111	1,406,011,812 174,628,288 26,792,441 8,269,963,824	----- ----- ----- -----	----- ----- ----- -----	----- ----- ----- -----	----- ----- ----- -----	----- ----- ----- -----	----- ----- ----- -----
		薬費	14,811,963 41,976 460 計	----- ----- ----- -----	94,246,034 142,253 33,779 789,504,951 6,723,666,128	131,494,967 ----- 34,180 ----- 8,401,492,971	----- ----- ----- -----	----- ----- ----- -----	----- ----- ----- -----	----- ----- ----- -----	----- ----- ----- -----	----- ----- ----- -----
	薬費	222,307 12,719,518 1,601,675 14,543,500	1,576,878 20,741,162 2,547,726 24,865,766	----- ----- ----- -----	91,955,732 111,496,995 15,965,839 219,418,566	0.1659 9.4916 1.1952 10.8527	7.09 1.63 1.59 1.71	58,315 5,376 15,965 8,824	53,315 8,766 15,087 -----	413,643 8,766 9,968 15,087	68,620 83,202 11,914 163,736	
	薬費	8,232,236 169,427 8,632 計	12,305,833 2,838,333 48,309 -----	----- 1,095,965 ----- 211,760,616	42,208,166 1,823,606 588,949 643,903 438 1,092 9,358,605 221,764,654	----- ----- ----- ----- ----- ----- ----- 264,039,286	----- ----- ----- ----- ----- ----- ----- 799,482	----- ----- ----- ----- ----- ----- ----- -----	----- ----- ----- ----- ----- ----- ----- -----	----- ----- ----- ----- ----- ----- ----- -----	----- ----- ----- ----- ----- ----- ----- -----	
	薬費	51,486 432 33 84,858 計	----- ----- ----- ----- -----	----- ----- ----- ----- -----	----- ----- ----- ----- -----	----- ----- ----- ----- -----	----- ----- ----- ----- -----	----- ----- ----- ----- -----	----- ----- ----- ----- -----	----- ----- ----- ----- -----	----- ----- ----- ----- -----	----- ----- ----- ----- -----
	薬費	2,153,119 81,611,220 14,666,126 98,430,465 49,939,083 2,067,443 71,011 計	31,155,421 146,036,332 31,893,318 209,085,071 64,119,456 79,031,116 494,073 -----	----- ----- ----- ----- ----- ----- ----- -----	----- ----- ----- ----- ----- 36,096,096 2,534,252,209 41,366,161 105,696 2,190 224,995,609 2,800,721,865	1,178,828,712 1,141,228,663 209,634,233 2,529,691,609 612,020,668 54,131,526 5,327,278 3,201,171,080 51,896,491 ----- ----- ----- ----- -----	0.3720 14.0985 2.5336 17.0040 ----- ----- ----- ----- -----	14.47 1.79 2.17 2.12 ----- ----- ----- ----- -----	37,837 7,815 6,573 12,099 ----- ----- ----- ----- -----	547,498 13,984 14,294 25,700 ----- ----- ----- ----- -----	203,644 197,149 36,215 437,008 ----- ----- ----- ----- -----	
薬費	4,464,409 24,715 110 計	----- ----- ----- -----	----- ----- ----- -----	----- ----- ----- -----	----- ----- ----- -----	----- ----- ----- -----	----- ----- ----- -----	----- ----- ----- -----	----- ----- ----- -----	----- ----- ----- -----	----- ----- ----- -----	
薬費	2,015,788 75,637,537 13,376,245 91,029,570	29,559,385 136,252,509 29,227,261 195,039,155	----- ----- ----- -----	1,099,916,444 1,058,175,651 193,176,651 2,351,268,746	0.3778 14.1754 2.5069 17.0600	14.66 1.80 2.19 2.14	37,210 7,766 6,609 12,055	545,651 13,990 14,442 25,830	206,137 198,314 36,204 440,655			
薬費	46,300,763 1,936,261 66,021 計	59,629,072 75,173,382 459,254 -----	----- ----- ----- -----	----- ----- ----- -----	568,495,833 51,510,683 4,953,064 2,376,709,592 39,001,601 105,671 1,878 204,846,033 2,620,664,775	----- ----- ----- ----- ----- ----- ----- ----- -----	----- ----- ----- ----- ----- ----- ----- ----- -----	----- ----- ----- ----- ----- ----- ----- ----- -----	----- ----- ----- ----- ----- ----- ----- ----- -----	----- ----- ----- ----- ----- ----- ----- ----- -----		
薬費	4,131,777 24,699 86 6,892,933 計	----- ----- ----- ----- -----	----- ----- ----- ----- -----	----- ----- ----- ----- -----	----- ----- ----- ----- -----	----- ----- ----- ----- -----	----- ----- ----- ----- -----	----- ----- ----- ----- -----	----- ----- ----- ----- -----	----- ----- ----- ----- -----	----- ----- ----- ----- -----	
薬費	137,331 5,973,683 1,289,881 7,400,895	1,596,036 9,783,823 2,666,057 14,045,916	----- ----- ----- -----	78,912,268 83,053,012 16,457,582 178,422,863	0.3033 13.1924 2.8486 16.3443	11.62 1.64 2.07 1.90	49,443 8,489 6,173 12,703	574,614 13,903 12,759 24,108	174,272 183,417 36,345 394,034			
薬費	3,638,320 131,182 4,990 計	4,490,384 3,857,734 34,819 -----	----- ----- ----- -----	----- ----- ----- -----	43,524,835 2,620,843 374,214 157,542,618 2,364,560 25 312 20,149,576 180,057,090	----- ----- ----- ----- ----- ----- ----- ----- -----	----- ----- ----- ----- ----- ----- ----- ----- -----	----- ----- ----- ----- ----- ----- ----- ----- -----	----- ----- ----- ----- ----- ----- ----- ----- -----	----- ----- ----- ----- ----- ----- ----- ----- -----		
薬費	332,632 16 24 301,676 計	----- ----- ----- ----- -----	----- ----- ----- ----- -----	----- ----- ----- ----- -----	----- ----- ----- ----- -----	----- ----- ----- ----- -----	----- ----- ----- ----- -----	----- ----- ----- ----- -----	----- ----- ----- ----- -----	----- ----- ----- ----- -----	----- ----- ----- ----- -----	
薬費	3,827,925 146,944,326 27,843,945 178,616,196	56,267,550 253,345,896 60,022,653 369,636,099	----- ----- ----- -----	2,102,506,268 2,058,785,412 388,954,567 4,550,246,247	0.3252 12.4829 2.3653 15.1734	14.70 1.72 2.16 2.07	37,366 8,126 6,480 12,310	549,255 14,011 13,969 25,475	178,607 174,893 33,042 386,542			
薬費	89,049,756 3,684,667 130,566 計	111,404,599 145,694,487 915,199 -----	----- ----- ----- -----	----- ----- ----- -----	1,070,985,529 98,154,208 9,847,703 4,309,430,956 65,476,147 132,075 5,145 459,841,712 4,834,886,035	----- ----- ----- ----- ----- ----- ----- ----- -----	----- ----- ----- ----- ----- ----- ----- ----- -----	----- ----- ----- ----- ----- ----- ----- ----- -----	----- ----- ----- ----- ----- ----- ----- ----- -----	----- ----- ----- ----- ----- ----- ----- ----- -----		
薬費	7,937,484 34,103 165 9,400,555 計	----- ----- ----- ----- -----	----- ----- ----- ----- -----	----- ----- ----- ----- -----	----- ----- ----- ----- -----	----- ----- ----- ----- -----	----- ----- ----- ----- -----	----- ----- ----- ----- -----	----- ----- ----- ----- -----	----- ----- ----- ----- -----	----- ----- ----- ----- -----	
薬費	18,331 409,663 計	----- ----- -----	----- ----- -----	----- ----- -----	----- ----- -----	----- ----- -----	----- ----- -----	----- ----- -----	----- ----- -----	----- ----- -----	----- ----- -----	
薬費	850,028 計	----- -----	----- -----	----- -----	----- -----	----- -----	----- -----	----- -----	----- -----	----- -----	----- -----	
薬費	9,533,092,212 計	----- -----	----- -----	----- -----	----- -----	----- -----	----- -----	----- -----	----- -----	----- -----	----- -----	
薬費	被保険者数(年度平均) 70歳未満加入者 (再掲) 未就学児 70歳以上加入者 (再掲) 70～74歳一般所得者 (再掲) 70～74歳現役並み所得者 加入者計 (再掲) 前期高齢者	32,368,814 1,340,077 5,788,660 3,535,489 452,811 38,157,474 11,171,660	----- ----- ----- ----- ----- ----- -----	----- ----- ----- ----- ----- ----- -----	----- ----- ----- ----- ----- ----- -----	----- ----- ----- ----- ----- ----- -----	----- ----- ----- ----- ----- ----- -----	----- ----- ----- ----- ----- ----- -----	----- ----- ----- ----- ----- ----- -----	----- ----- ----- ----- ----- ----- -----	----- ----- ----- ----- ----- ----- -----	----- ----- ----- ----- ----- ----- -----
薬費	実効給付率 70歳未満加入者 (再掲) 未就学児 70歳以上加入者 (再掲) 70～74歳一般所得者 (再掲) 70～74歳現役並み所得者 加入者計	79.53 84.16 87.65 88.19 80.59 81.80	----- ----- ----- ----- ----- -----	----- ----- ----- ----- ----- -----	----- ----- ----- ----- ----- -----	----- ----- ----- ----- ----- -----	----- ----- ----- ----- ----- -----	----- ----- ----- ----- ----- -----	----- ----- ----- ----- ----- -----	----- ----- ----- ----- ----- -----	----- ----- ----- ----- ----- -----	

(注) 1. 「薬剤支給」の「日数」欄は処方箋枚数である。

2. 市町村国保の4～3ベースの現物給付分の数値は、各保険者から3の2～3ベースの報告値に対して事業月報の数値を用いて加減を行ったものである。

3. 年齢区分ごとの高額療養費は、現物給付分と現金給付分両方が含まれる。

4. 世帯合算により支給された高額療養費は一部負担金等により按分、件数はそれぞれ1件として計上している。

5. その他は国保の任意給付のうち医療給付に充てられた額である。

6. 実効給付率は、後援調査票において推計した年齢区分ごとの高額介護合算療養費等を含めて算出している。

(9)-2 国民健康保険(市町村国保) [再掲] 平成24年度 医療費総括表(4～3ベース)

			件数	日数	給付費	医療費	受診率	1件当 日数	1日当 医療費	1件当 医療費	1人当 医療費
					千円	千円		日	円	円	円
総計	診療費 療養の給付等	入院外 小計	7,833,824	126,736,250	-----	4,003,898,798	0.2232	16.18	31,592	511,104	114,057
			283,993,158	474,694,326	-----	3,927,252,287	8.0900	1.67	8,273	13,829	111,874
			60,454,766	126,842,052	-----	822,844,352	1.7221	2.10	6,487	13,611	23,440
			352,281,748	728,272,628	-----	8,753,995,437	10.0353	2.07	12,020	24,849	249,371
		薬 食・生活療養費(差額支給除く)	169,845,221	217,758,131	-----	1,916,018,989					
		訪問看護療養費	7,416,856	333,129,595	-----	223,254,102					
		高額療養費(現物給付分)	454,067	2,920,400	-----	31,263,009					
		計	9,902,356	-----	8,830,358,297	10,924,531,536					
		薬 食・生活療養費(差額支給分)	17,822,696	-----	127,717,144	172,342,922					
		食事・生活療養費(差額支給分)	66,088	-----	245,415	-----					
70歳未満加入者	診療費 療養の給付等	入院外 小計	5,721,544	96,091,926	-----	2,848,545,633	0.1944	16.79	29,644	497,863	96,780
			203,937,484	331,395,722	-----	2,809,540,128	6.9288	1.62	8,478	13,776	95,455
			46,076,652	95,577,250	-----	617,571,001	1.5655	2.07	6,459	13,399	20,975
			255,735,680	523,064,898	-----	6,235,456,762	8.6987	2.05	11,997	24,539	213,210
		薬 食・生活療養費(差額支給除く)	120,848,473	154,840,665	-----	1,316,299,078					
		訪問看護療養費	5,388,168	255,346,963	-----	169,973,467					
		高額療養費(現物給付分)	384,411	2,436,568	-----	26,046,023					
		計	13,455,293	-----	5,497,697,709	7,787,775,331					
		薬 食・生活療養費(差額支給分)	13,455,293	-----	87,199,604	121,529,342					
		食事・生活療養費(差額支給分)	41,524	-----	140,402	-----					
(再掲) 未就学児	診療費 療養の給付等	入院外 小計	191,520	1,363,324	-----	78,999,271	0.1672	7.12	57,946	412,464	268,721
			10,731,560	17,471,349	-----	94,150,990	9.3683	1.63	5,389	8,773	82,190
			1,349,491	2,170,879	-----	13,590,837	1.1781	1.61	6,261	10,071	11,864
			12,272,581	21,005,552	-----	186,741,098	10.7135	1.71	8,890	15,216	163,018
		薬 食・生活療養費(差額支給除く)	6,924,281	10,350,106	-----	35,540,851					
		訪問看護療養費	146,016	2,456,776	-----	1,577,759					
		高額療養費(現物給付分)	7,377	41,679	-----	507,104					
		計	45,290	-----	180,051,845	224,366,811					
		薬 食・生活療養費(差額支給分)	45,290	-----	554,115	687,494					
		食事・生活療養費(差額支給分)	27	-----	433	-----					
70歳以上加入者	診療費 療養の給付等	入院外 小計	2,112,280	30,644,324	-----	1,155,353,166	0.3725	14.51	37,702	546,970	203,726
			80,055,674	143,298,604	-----	1,117,712,159	14.1164	1.79	7,800	13,962	197,089
			14,378,114	31,264,802	-----	205,473,350	2.5353	2.17	6,572	14,291	36,232
			96,546,068	205,207,730	-----	2,478,538,675	17.0242	2.13	12,078	25,672	437,047
		薬 食・生活療養費(差額支給除く)	48,996,748	62,917,466	-----	599,719,910					
		訪問看護療養費	2,028,688	77,782,632	-----	53,280,635					
		高額療養費(現物給付分)	69,656	483,832	-----	5,216,986					
		計	4,367,403	-----	2,484,474,196	3,138,766,205					
		薬 食・生活療養費(差額支給分)	4,367,403	-----	40,517,541	50,813,580					
		食事・生活療養費(差額支給分)	24,564	-----	105,013	-----					
(再掲) 70歳一般所得者	診療費 療養の給付等	入院外 小計	1,985,392	29,164,260	-----	1,082,548,050	0.3780	14.69	37,119	545,257	206,118
			74,481,141	134,175,382	-----	1,040,794,375	14.1812	1.80	7,757	13,974	198,168
			13,174,584	28,776,074	-----	190,123,598	2.5084	2.18	6,607	14,431	36,200
			89,641,117	192,115,716	-----	2,313,466,023	17.0677	2.14	12,042	25,808	440,485
		薬 食・生活療養費(差額支給除く)	45,596,506	58,723,785	-----	559,402,311					
		訪問看護療養費	1,907,447	74,201,987	-----	50,848,150					
		高額療養費(現物給付分)	65,013	451,936	-----	4,874,686					
		計	4,057,864	-----	2,338,678,635	2,928,591,170					
		薬 食・生活療養費(差額支給分)	4,057,864	-----	38,318,430	47,682,287					
		食事・生活療養費(差額支給分)	24,549	-----	104,988	-----					
(再掲) 70歳現役並み所得者	診療費 療養の給付等	入院外 小計	126,888	1,480,064	-----	72,805,116	0.3028	11.66	49,191	573,775	173,751
			5,574,533	9,123,222	-----	76,917,783	13.3037	1.64	8,431	13,798	183,565
			1,203,530	2,488,728	-----	15,349,753	2.8722	2.07	6,168	12,754	36,632
			6,904,951	13,092,014	-----	165,072,652	16.4788	1.90	12,609	23,906	393,948
		薬 食・生活療養費(差額支給除く)	3,400,240	4,193,681	-----	40,317,599					
		訪問看護療養費	121,241	3,580,645	-----	2,432,485					
		高額療養費(現物給付分)	4,643	31,896	-----	342,299					
		計	309,539	-----	145,795,560	208,165,035					
		薬 食・生活療養費(差額支給分)	309,539	-----	2,199,110	3,131,293					
		食事・生活療養費(差額支給分)	16	-----	25	-----					
(再掲) 前期高齢者	診療費 療養の給付等	入院外 小計	3,741,499	55,203,810	-----	2,052,554,721	0.3263	14.75	37,181	548,592	179,002
			143,411,547	247,395,113	-----	2,006,501,178	12.5068	1.73	8,111	13,991	174,986
			27,155,232	58,538,910	-----	379,251,826	2.3682	2.16	6,479	13,966	33,074
			174,308,718	361,137,833	-----	4,438,307,726	15.2013	2.07	12,290	25,462	387,062
		薬 食・生活療養費(差額支給除く)	86,937,773	108,754,499	-----	1,044,409,398					
		訪問看護療養費	3,602,693	143,114,046	-----	96,397,938					
		高額療養費(現物給付分)	127,693	893,866	-----	9,612,508					
		計	7,717,649	-----	4,206,334,963	5,588,727,570					
		薬 食・生活療養費(差額支給分)	7,717,649	-----	63,812,124	83,795,232					
		食事・生活療養費(差額支給分)	33,837	-----	130,989	-----					
高年齢者 その他	診療費 療養の給付等	入院外 小計	18,317	-----	409,131	-----					
			29,600	-----	15,393	-----					
			-----	-----	-----	-----					
			-----	-----	-----	-----					
			-----	-----	-----	-----					
			-----	-----	-----	-----					
			-----	-----	-----	-----					
			-----	-----	-----	-----					
			-----	-----	-----	-----					
			-----	-----	-----	-----					
被保険者数(年度平均)	診療費 療養の給付等	入院外 小計	29,433,224	-----	-----	-----					
			1,145,523	-----	-----	-----					
			5,671,108	-----	-----	-----					
			5,252,087	-----	-----	-----					
			419,021	-----	-----	-----					
			35,104,332	-----	-----	-----					
			11,466,651	-----	-----	-----					
			-----	-----	-----	-----					
			-----	-----	-----	-----					
			-----	-----	-----	-----					
実効給付率	診療費 療養の給付等	入院外 小計	79.59	-----	-----	-----					
			84.06	-----	-----	-----					
			87.68	-----	-----	-----					
			88.19	-----	-----	-----					
			81.58	-----	-----	-----					
			81.91	-----	-----	-----					
			-----	-----	-----	-----					
			-----	-----	-----	-----					
			-----	-----	-----	-----					
			-----	-----	-----	-----					

(注) 1. 「薬剤支給」の「日数」欄は処方箋枚数である。
2. 市町村国保の4～3ベースの現物給付分の数値は、各保険者からの3～2ベースの報告値に対して事業月報の数値を用いて加減を行ったものである。
3. 年齢区分ごとの高額療養費は、現物給付分と現金給付分両方が含まれる。
4. その他は国保の任意給付のうち医療給付に充てられた額である。
5. 実効給付率は、保険局調査課において推計した年齢区分ごとの高額介護合算療養費等を含めて算出している。

			件 数	日 数	給 付 費	医 療 費	受 診 率	1 件 当 日 数	1 日 当 医 療 費	1 件 当 医 療 費	1 人 当 医 療 費		
					千円	千円		日	円	円	円		
総 計	療養の 給付等	診療費	入院 院外 小児科	328,961 18,923,515 4,507,697 23,760,173	3,540,786 28,788,466 8,804,542 41,133,794	----- ----- ----- -----	163,237,823 218,199,264 56,790,366 438,227,453	0.1077 1.52 1.4764 7.7822	10.76 1.52 1.495 1.73	46,102 7,579 6,450 10,654	496,222 11,531 12,599 18,444	53,466 71,467 18,601 143,533	
		薬 食・生活療養費（差額支給除く）	10,934,430 297,921 11,903	13,766,020 8,279,109 77,773	----- ----- -----	102,013,492 5,505,713 856,710							
		訪問看護療養費 高額療養費（現物給付分）	256,340 計	----- ①	28,890,794 420,710,210	----- -----	557,654,028						
		薬 食・生活療養費（差額支給分）	1,453,676 603 38	----- ----- -----	7,895,050 2,534 2,030	11,048,536 ----- 2,123							
		高額療養費（現金給付分）	123,063 計	----- ①+②	6,479,580 435,089,405	----- -----	557,654,028						
		薬 食・生活療養費（差額支給除く）	288,122 17,367,969 4,219,685 21,875,776	3,029,689 26,050,738 8,176,026 37,256,453	----- ----- ----- -----	139,762,277 218,199,264 52,629,484 387,074,519	0.0981 5.9163 1.4374 7.4519	10.52 1.50 1.94 1.70	46,131 7,473 6,437 10,389	485,080 11,209 12,472 17,694	47,610 66,318 17,928 131,856		
		訪問看護療養費 高額療養費（現金給付分）	9,992,095 259,166 10,448	12,564,030 7,030,625 67,532	----- ----- -----	89,712,734 4,654,821 746,418							
		計	----- ①	342,041,402	482,188,493								
		薬 食・生活療養費（差額支給分）	1,356,670 452 36	----- ----- -----	7,046,430 1,851 2,014	9,965,625 ----- 2,107							
		高額療養費（現金給付分）	123,063 計	----- ①+②	6,479,580 435,089,405	----- -----	557,654,028						
70歳未満加入者	療養の 給付等	診療費	入院 院外 小児科	288,122 17,367,969 4,219,685 21,875,776	3,029,689 26,050,738 8,176,026 37,256,453	----- ----- ----- -----	139,762,277 218,199,264 52,629,484 387,074,519	0.0981 5.9163 1.4374 7.4519	10.52 1.50 1.94 1.70	46,131 7,473 6,437 10,389	485,080 11,209 12,472 17,694	47,610 66,318 17,928 131,856	
		薬 食・生活療養費（差額支給除く）	9,992,095 259,166 10,448	12,564,030 7,030,625 67,532	----- ----- -----	89,712,734 4,654,821 746,418							
		訪問看護療養費 高額療養費（現金給付分）	9,992,095 259,166 10,448	12,564,030 7,030,625 67,532	----- ----- -----	89,712,734 4,654,821 746,418							
		計	----- ①	342,041,402	482,188,493								
		薬 食・生活療養費（差額支給分）	1,356,670 452 36	----- ----- -----	7,046,430 1,851 2,014	9,965,625 ----- 2,107							
		高額療養費（現金給付分）	123,063 計	----- ①+②	6,479,580 435,089,405	----- -----	557,654,028						
		薬 食・生活療養費（差額支給除く）	288,122 17,367,969 4,219,685 21,875,776	3,029,689 26,050,738 8,176,026 37,256,453	----- ----- ----- -----	139,762,277 218,199,264 52,629,484 387,074,519	0.0981 5.9163 1.4374 7.4519	10.52 1.50 1.94 1.70	46,131 7,473 6,437 10,389	485,080 11,209 12,472 17,694	47,610 66,318 17,928 131,856		
		訪問看護療養費 高額療養費（現金給付分）	9,992,095 259,166 10,448	12,564,030 7,030,625 67,532	----- ----- -----	89,712,734 4,654,821 746,418							
		計	----- ①	342,041,402	482,188,493								
		薬 食・生活療養費（差額支給分）	1,356,670 452 36	----- ----- -----	7,046,430 1,851 2,014	9,965,625 ----- 2,107							
高額療養費（現金給付分）	123,063 計	----- ①+②	6,479,580 435,089,405	----- -----	557,654,028								
(再掲) 未就学児	療養の 給付等	診療費	入院 院外 小児科	30,777 1,987,958 252,184 2,270,919	213,554 3,269,813 376,847 3,860,214	----- ----- ----- -----	12,556,461 17,346,006 2,375,002 32,677,469	0.1582 10.2180 1.2962 11.6724	6.94 1.64 1.49 1.70	60,671 5,305 6,302 8,465	420,979 8,726 9,418 14,390	66,596 89,158 12,207 167,961	
		薬 食・生活療養費（差額支給除く）	1,307,955 23,411 1,255	1,955,727 381,557 6,630	----- ----- -----	6,667,314 245,847 81,845							
		訪問看護療養費 高額療養費（現金給付分）	1,307,955 23,411 1,255	1,955,727 381,557 6,630	----- ----- -----	6,667,314 245,847 81,845							
		計	----- ①	31,708,771	39,672,476								
		薬 食・生活療養費（差額支給分）	6,196 8 6	----- ----- -----	89,788 5 369	111,988 ----- 369							
		高額療養費（現金給付分）	7,457 計	----- ①+②	1,162,579 32,961,513	----- -----	39,784,833						
		薬 食・生活療養費（差額支給分）	40,839 1,555,546 288,012 1,884,397	511,097 2,737,728 628,516 3,877,341	----- ----- ----- -----	23,475,547 23,516,505 4,160,883 51,152,934	0.3474 13.2328 2.4501 16.0303	12.51 1.76 2.18 2.06	45,932 8,590 6,620 13,193	574,832 15,118 14,447 27,146	199,704 200,052 35,396 435,152		
		訪問看護療養費 高額療養費（現金給付分）	942,335 38,755 1,355	1,201,990 1,248,484 10,241	----- ----- -----	12,300,758 850,892 110,292							
		計	----- ①	49,778,014	64,414,875								
		薬 食・生活療養費（差額支給分）	97,006 151 2	----- ----- -----	848,620 683 16	1,062,911 ----- 16							
高額療養費（現金給付分）	7,457 計	----- ①+②	1,162,579 32,961,513	----- -----	39,784,833								
70歳以上加入者	療養の 給付等	診療費	入院 院外 小児科	40,839 1,555,546 288,012 1,884,397	511,097 2,737,728 628,516 3,877,341	----- ----- ----- -----	23,475,547 23,516,505 4,160,883 51,152,934	0.3474 13.2328 2.4501 16.0303	12.51 1.76 2.18 2.06	45,932 8,590 6,620 13,193	574,832 15,118 14,447 27,146	199,704 200,052 35,396 435,152	
		薬 食・生活療養費（差額支給除く）	942,335 38,755 1,355	1,201,990 1,248,484 10,241	----- ----- -----	12,300,758 850,892 110,292							
		訪問看護療養費 高額療養費（現金給付分）	942,335 38,755 1,355	1,201,990 1,248,484 10,241	----- ----- -----	12,300,758 850,892 110,292							
		計	----- ①	49,778,014	64,414,875								
		薬 食・生活療養費（差額支給分）	97,006 151 2	----- ----- -----	848,620 683 16	1,062,911 ----- 16							
		高額療養費（現金給付分）	7,457 計	----- ①+②	1,162,579 32,961,513	----- -----	39,784,833						
		薬 食・生活療養費（差額支給除く）	30,396 1,156,396 201,661 1,388,453	395,125 2,077,127 451,187 2,923,439	----- ----- ----- -----	17,368,394 17,381,275 3,053,054 37,802,723	0.3629 13.8057 2.4075 16.5762	13.00 1.80 2.24 2.11	43,957 8,368 6,767 12,931	571,404 15,031 15,140 27,227	207,508 207,508 36,449 451,311		
		訪問看護療養費 高額療養費（現金給付分）	704,255 28,814 1,008	905,287 971,595 7,318	----- ----- -----	9,093,521 662,533 78,378							
		計	----- ①	38,030,956	47,637,155								
		薬 食・生活療養費（差額支給分）	73,913 151 1	----- ----- -----	683,171 683 9	849,106 ----- 9							
高額療養費（現金給付分）	104,095 計	----- ①+②	42,064,893	48,486,270									
(再掲) 70歳～74歳 一般所得者	療養の 給付等	診療費	入院 院外 小児科	10,443 399,150 86,351 495,944	115,972 660,601 177,329 953,902	----- ----- ----- -----	6,107,153 6,135,229 1,107,829 13,350,211	0.3091 11.8127 2.5555 14.6772	11.11 1.66 2.05 1.92	52,661 9,287 6,247 13,995	584,808 15,371 12,829 26,919	180,738 181,569 32,786 395,094	
		薬 食・生活療養費（差額支給除く）	238,080 9,941 347	296,703 277,089 2,923	----- ----- -----	3,207,236 188,358 31,914							
		訪問看護療養費 高額療養費（現金給付分）	238,080 9,941 347	296,703 277,089 2,923	----- ----- -----	3,207,236 188,358 31,914							
		計	----- ①	11,747,058	16,777,720								
		薬 食・生活療養費（差額支給分）	23,093 0 1	----- ----- -----	165,449 0 7	233,805 ----- 7							
		高額療養費（現金給付分）	20,654 計	----- ①+②	13,506,537	17,011,532							
		薬 食・生活療養費（差額支給除く）	86,426 3,532,779 688,713 4,307,918	1,063,740 5,950,783 1,483,743 8,498,266	----- ----- ----- -----	49,951,548 52,284,234 9,702,740 111,938,522	0.2834 11.5825 2.2580 14.1239	12.31 1.68 2.15 1.97	46,958 8,786 6,539 13,172	577,969 14,800 14,088 25,984	163,771 171,419 31,811 367,001		
		訪問看護療養費 高額療養費（現金給付分）	2,111,983 81,974 2,873	2,650,100 2,580,441 21,333	----- ----- -----	26,576,131 1,756,270 235,194							
		計	----- ①	103,095,994	140,506,117								
		薬 食・生活療養費（差額支給分）	219,835 266 7	----- ----- -----	1,664,024 1,086 147	2,235,890 ----- 147							
高額療養費（現金給付分）	176,379 計	----- ①+②	11,280,889 116,042,139	----- -----	142,742,154								
前期 高齢者	療養の 給付等	診療費	入院 院外 小児科	86,426 3,532,779 688,713 4,307,918	1,063,740 5,950,783 1,483,743 8,498,266	----- ----- ----- -----	49,951,548 52,284,234 9,702,740 111,938,522	0.2834 11.5825 2.2580 14.1239	12.31 1.68 2.15 1.97	46,958 8,786 6,539 13,172	577,969 14,800 14,088 25,984	163,771 171,419 31,811 367,001	
		薬 食・生活療養費（差額支給除く）	2,111,983 81,974 2,873	2,650,100 2,580,441 21,333	----- ----- -----	26,576,131 1,756,270 235,194							
		訪問看護療養費 高額療養費（現金給付分）	2,111,983 81,974 2,873	2,650,100 2,580,441 21,333	----- ----- -----	26,576,131 1,756,270 235,194							
		計	----- ①	103,095,994	140,506,117								
		薬 食・生活療養費（差額支給分）	219,835 266 7	----- ----- -----	1,664,024 1,086 147	2,235,890 ----- 147							
		高額療養費（現金給付分）	176,379 計	----- ①+②	11,280,889 116,042,139	----- -----	142,742,154						
		高 額 介 護 合 算 療 養 費	14 計	----- ①+②	13,506,537	17,011,532							
		そ の 他	820,428 計	----- ①+②	8,219,162	-----	467,993						
		総 計	----- ①+②	443,309,100	557,654,028								
		被 保 険 者 数（年度平均）			人								
70歳未満加入者			2,935,590										
(再掲) 未就学児			194,554										
70歳以上加入者			117,552										
(再掲) 70～74歳一般所得者			83,762										
(再掲) 70～74歳現役並み所得者			33,790										
加入者計			3,053,142										
(再掲) 前期高齢者			305,009										
実 効 給 付 率			78.59										
70歳未満加入者			78.59										
(再掲) 未就学児			84.71										
70歳以上加入者			86.33										
(再掲) 70～74歳一般所得者			88.31										
(再掲) 70～74歳現役並み所得者			80.71										
加入者計			79.50										

- (注) 1. 「薬剤支給」の「日数」欄は処方箋枚数である。
2. 年齢区分ごとの高額療養費は、現物給付分と現金給付分両方が含まれる。
世帯合算により支給された高額療養費は一部負担金等により按分、件数はそれぞれ1件として計上している。
3. その他は国保の任意給付のうち医療給付に充てられた額である。
4. 実効給付率は、保険局調査課において推計した年齢区分ごとの高額介護合算療養費等を含めて算出している。

(9)-4 国民健康保険（退職被保険者等）〔再掲〕 平成24年度 医療費総括表（4～3ページ）

				件 数	日 数	給 付 費	医 療 費	受 診 率	1 件 当 日 数	1 日 当 医 療 費	1 件 当 医 療 費	1 人 当 医 療 費
					日	千円	千円		日	円	円	円
70 歳未満加入者	療養の 給付等	診療費	入院 院 外 科	487,560	7,143,290	-----	270,544,881	0.2371	14.65	37,874	554,896	131,592
			入 院 外 科	19,484,230	32,096,992	-----	304,757,880	9.4770	1.65	9,495	15,641	148,233
			歯 小 計	4,348,839	9,218,934	-----	58,823,364	2.1153	2.12	6,381	13,526	28,611
			小 計	24,320,629	48,459,216	-----	634,126,125	11.8294	1.99	13,086	26,074	308,436
		薬 剤 支 給 食事・生活療養費（差額支給除く） 訪問看護療養費 高額療養費（現物給付分） 計 ①	11,497,784	14,348,550	-----	137,891,449						
			466,567	18,191,494	8,016,785	12,244,944						
			33,762	233,933	-----	2,533,696						
			536,964	-----	67,139,739	-----						
			-----	-----	619,384,550	786,796,213						
			-----	-----	7,239,087	10,104,645						
療 養 費 食事・生活療養費（差額支給分） ② 移送費 高額療養費（現金給付分） 療 養 諸 費 ①+②	1,081,496	-----	-----	-----								
	3,551	-----	10,654	-----								
	70	-----	3,560	3,634								
	250,994	-----	14,354,996	-----								
			640,992,848	796,904,493								387,610
（再掲） 未就学児	療養の 給付等	診療費	入院 院 外 科	376	2,361	-----	119,173	0.1913	6.28	50,476	316,950	60,648
			入 院 外 科	18,646	37,457	-----	208,072	9.4891	2.01	5,555	11,159	105,889
			歯 小 計	2,670	4,624	-----	30,273	1.3588	1.73	6,547	11,338	15,406
			小 計	21,692	44,442	-----	357,519	11.0392	2.05	8,045	16,482	181,943
		薬 剤 支 給 食事療養費（差額支給除く） 訪問看護療養費 ① 療 養 費 食事療養費（差額支給分） ② 移送費 高額療養費 療 養 諸 費 ①+②	11,530	17,399	-----	60,945						
			255	4,624	1,776	2,976						
			4	7	-----	58						
			-----	-----	338,549	421,497						
			290	-----	3,109	4,036						
			1	-----	1	-----						
0	-----	0	0									
385	-----	31,157	-----									
-----	-----	372,815	425,533									
			30,912	-----								216,556
高額介護合算療養費				665	-----	-----	-----					
その他				-----	-----	-----	-----					
総 計				-----	-----	641,023,760	796,904,493					387,610
被保険者数（年度平均）				人								
70 歳未満加入者				2,055,942								
（再掲）未就学児				1,965								
70 歳以上加入者				-----								
（再掲）70～74歳一般所得者				-----								
（再掲）70～74歳現役並み所得者				-----								
加入者計				2,055,942								
（再掲）前期高齢者				-----								
				%								
実効給付率												
70 歳未満加入者				80.44								
（再掲）未就学児				83.87								
70 歳以上加入者				-----								
（再掲）70～74歳一般所得者				-----								
（再掲）70～74歳現役並み所得者				-----								
加入者計				80.44								

（注） 1. 「薬剤支給」の「日数」欄は処方箋枚数である。

2. 市町村国保の4～3ベースの現物給付分の数値は、各保険者からの3～2ベースの報告値に対して事業月報の数値を用いて加減を行ったものである。

3. 年齢区分ごとの高額療養費は、現物給付分と現金給付分両方が含まれる。

4. 世帯合算により支給された高額療養費は一部負担金等により按分、件数はそれぞれ1件として計上している。

5. その他は一般退職別の内訳がないため計上していない。

6. 実効給付率は、保険局調査課において推計した年齢階級別の高額介護合算療養費等を含めて算出している。

7. 一般被保険者から退職被保険者等への振り替えによる遷及訂正が反映されていないため、被保険者数が過小に評価されている可能性がある。また、給付についても過年度分の訂正が反映されていないため、過小に評価されている可能性がある。

(注) 1. 「薬剤料金の「日数」欄は処方箋枚数である。

2. 市町村国保の4～3ペースの現物給付分の数値は、各保険者からの3～2ペースの報告値に対して事業月報の数値を用いて加減を行ったものである。

3. 年齢区分ごとの高額療養費は、現物給付分と現金給付分両方が含まれる。

4. 世帯合算により支給された高額療養費は一部負担金等により按分、件数はそれぞれ1件として計上している。

5. その他は一般退院者の内訳がないため計上しない。

6. 実効給付率は、保険局調査課において推計した年齢階級別の高額介護合算療養費等を求めて算出している。

7. 一般被保険者から退職被保険者等への持ち替えによる適正及び誤差が反映されていないため、被保険者数が過小に評価されている可能性がある。また、給付についても過年度分の訂正が反映されていないため、過小に評価されている可能性がある。

				件 数	日 数	給 付 費	医 療 費	受 診 率	1 件 当 日 数	1 日 当 医 療 費	1 件 当 医 療 費	1 人 当 医 療 費
						千円	千円			円	円	円
後期 高齢者医療 制度	療養の 給付等	診療 費	入 院	12,661,969	231,097,832	(5,711,562,795)	6,421,882,992	0.8475	18.25	27,789 (29,523)	507,179 (538,828)	429,809 (456,630)
			入 院 外	238,120,602	477,437,299	(3,563,184,741)	4,017,507,109	15.9371	2.01	8,415 (13,044)	16,872 (26,153)	268,887 (416,805)
			歯 科	29,481,672	64,733,168	(402,357,626)	454,473,290	1.9732	2.20	7,021 (7,026)	15,415 (15,428)	30,417 (30,442)
			小 計	280,264,243	773,268,299	(9,677,105,162)	10,893,863,391	18.7578	2.76	14,088 (17,465)	38,870 (48,187)	729,114 (903,877)
			薬 剤 支 給 食事・生活療養費（差額支給分除く）	150,201,940	209,919,750	(1,961,867,163)	2,210,075,132					
			医 科	11,885,035	582,376,044	266,342,421	401,103,151					
			歯 科	11,860,457	581,822,124	266,109,062	400,736,421					
			訪 問 看 護 療 養 費	24,578	553,920	233,359	366,730					
			高額療養費（現物給付分）	479,149	3,747,414	(36,257,989)	40,912,780					
			計 ①	11,127,261	-----	396,764,794	-----					
療 養 費 食事・生活療養費（差額支給分） ②	11,611,008	-----	12,338,337,530	13,545,954,454								
移 送 費	80,530	-----	157,331,864	176,659,664								
高額療養費（現金給付分）	423	-----	464,888	-----								
療 養 諸 費 (①+②)	18,805,349	-----	114,541,412	-----								
(再掲) 現役並み所得者	療養の 給付等	診療 費	入 院	663,763	10,255,070	(254,104,439)	362,269,113	0.6529	15.45	35,326 (36,995)	545,781 (571,567)	918,440 (936,335)
			入 院 外	16,833,407	31,189,961	(196,000,981)	279,421,057	16.5577	1.85	8,959 (13,695)	16,599 (25,375)	274,844 (420,156)
			歯 科	2,649,082	5,575,313	(24,896,881)	35,490,490	2.6057	2.10	6,366 (6,370)	13,397 (13,407)	34,909 (34,934)
			小 計	20,146,252	47,020,344	(475,002,300)	677,180,660	19.8163	2.33	14,402 (17,908)	33,613 (41,797)	666,088 (828,261)
			薬 剤 支 給 食事・生活療養費（差額支給分除く）	10,449,473	13,887,699	(103,666,757)	147,731,980					
			医 科	619,243	24,900,366	10,328,807	17,141,430					
			歯 科	617,382	24,861,852	10,313,560	17,116,106					
			訪 問 看 護 療 養 費	1,861	38,514	15,247	25,325					
			高額療養費（現物給付分）	33,838	268,203	(2,048,992)	2,923,492					
			計 ①	715,483	-----	668,053,716	844,977,561					
療 養 費 食事・生活療養費（差額支給分） ②	925,824	-----	9,030,536	12,745,640								
移 送 費	9	-----	199	245								
高額療養費（現金給付分）	1,014,895	-----	17,287,614	-----								
療 養 諸 費 (①+②)	-----	-----	694,372,065	857,723,447								
(再掲) 現役並み所得者以外	療養の 給付等	診療 費	入 院	11,998,206	220,842,762	(5,457,458,356)	6,059,613,879	0.8617	18.41	27,439 (29,176)	505,043 (537,016)	435,174 (462,724)
			入 院 外	221,287,195	446,247,338	(3,367,183,760)	3,738,086,052	15.8918	2.02	8,377 (12,998)	16,892 (26,212)	268,452 (416,560)
			歯 科	26,832,590	59,157,855	(377,460,745)	418,982,800	1.9270	2.20	7,082 (7,088)	15,615 (15,627)	30,089 (30,114)
			小 計	260,117,991	726,247,955	(9,202,102,862)	10,216,682,731	18.6805	2.79	14,068 (17,436)	39,277 (48,682)	733,716 (909,398)
			薬 剤 支 給 食事・生活療養費（差額支給分除く）	139,752,467	196,032,051	(1,858,200,406)	2,062,343,152					
			医 科	11,265,792	557,475,678	256,013,614	383,961,721					
			歯 科	11,243,075	556,960,272	255,795,502	383,620,315					
			訪 問 看 護 療 養 費	22,717	515,406	218,112	341,405					
			高額療養費（現物給付分）	445,311	3,479,211	(34,208,997)	37,989,288					
			計 ①	10,411,778	-----	319,757,934	-----					
療 養 費 食事・生活療養費（差額支給分） ②	10,685,184	-----	148,301,328	163,914,024								
移 送 費	80,530	-----	464,888	-----								
高額療養費（現金給付分）	414	-----	7,875	7,876								
療 養 諸 費 (①+②)	17,790,454	-----	97,253,798	-----								
高 額 介 護 合 算 療 養 費	-----	-----	11,916,311,703	12,864,898,792								
総 計	745,624	-----	10,265,322	-----								
				-----	-----	12,620,949,090	13,722,622,239					918,440
被 保 険 者 数 (年 度 平 均)				人								
現役並み所得者				1,016,653								
現役並み所得者以外				13,924,579								
加入者計				14,941,232								
(再掲) 障害認定者				9,932								
現役並み所得者				372,481								
加入者計				382,412								
実 効 給 付 率				%								
現役並み所得者				81.03								
現役並み所得者以外				92.70								
加入者計				91.97								

(注) 1. 診療費諸率の()内の数値は、入院と食事療養・生活療養(医科)を合算したもの、入院外と調剤を合算したもの、または、歯科と食事療養・生活療養(歯科)を合算したものである。

2. 4～3ページの現物給付分の数値は、各保険者からの3～2ページの報告値に対して事業月報の数値を用いて加減を行ったものである。

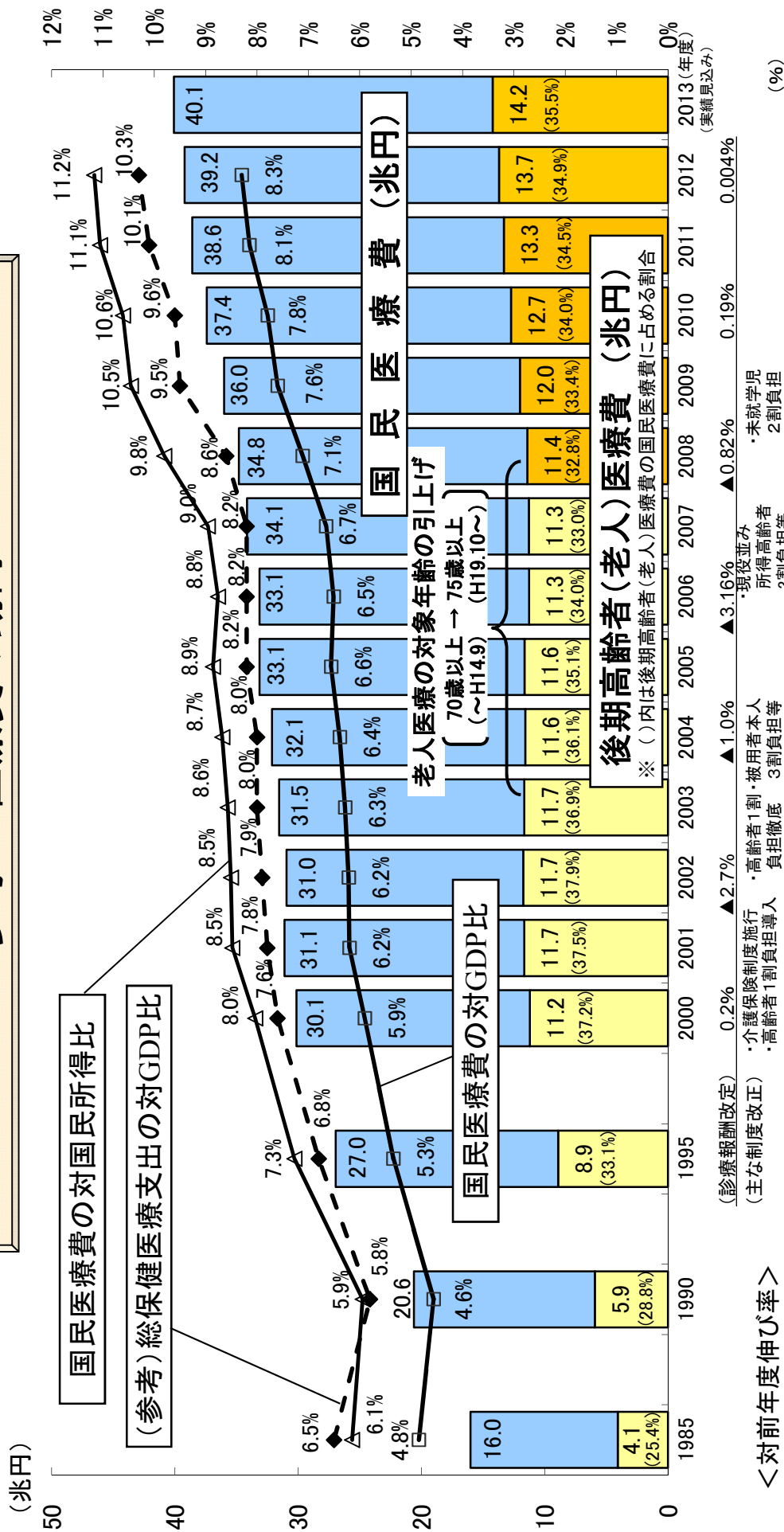
3. 調剤の日数は処方箋交付回数であり、合計には計上していない。

4. 食事療養・生活療養の件数及び日数は、入院または歯科の件数及び日数の再掲であり、合計には計上していない。

5. 給付費の()内の数値は、現物給付分の高額療養費を含まない給付費である。

- (注) 1. 診療費諸率の()内の数値は、入院と食事療養・生活療養(医科)を合算したもの、入院外と調剤を合算したもの、または、歯科と食事療養・生活療養(歯科)を合算したものである。
2. 4～3ページの現物給付分の数値は、各保険者からの3～2ページの報告値に対して事業月報の数値を用いて加減を行ったものである。
3. 調剤の日数は処方箋受付回数であり、合計には計上していない。
4. 食事療養・生活療養の件数及び日数は、入院または歯科の件数及び日数の再掲であり、合計には計上していない。
5. 給付費の()内の数値は、現物給付分の高額療養費を含まない給付費である。

参考1 医療費の動向



注1 国民所得及びGDPは内閣府発表の国民経済計算による。総保健医療支出はOECD諸国の医療費と比較する際に使用される医療費で、予防サービスなども含んでおり、国民医療費より範囲が広い。2012年のOECD加盟国の医療費の対GDP比の平均は9.3%

注2 2013年度の国民医療費 (及び後期高齢者医療費。以下同じ。) は実績見込みである。2013年度分は、2012年度の国民医療費に2013年度の国民医療費の伸び率 (上表の斜字体) を乗じることによって推計している。

医療費の伸び率の要因分解

- 近年の医療費の伸び率を要因分解すると、「高齢化」で1.5%前後の伸び率となっている。
 ※ 「その他」の要因には、医療の高度化、患者負担の見直し等種々の影響が含まれる。

	平成15年度 (2003)	平成16年度 (2004)	平成17年度 (2005)	平成18年度 (2006)	平成19年度 (2007)	平成20年度 (2008)	平成21年度 (2009)	平成22年度 (2010)	平成23年度 (2011)	平成24年度 (2012)	平成25年度 (2013)
医療費の伸び率 ①	1.9%	1.8%	3.2%	-0.0%	3.0%	2.0%	3.4%	3.9%	3.1%	1.6%	2.2%
診療報酬改定 ②		-1.0%		-3.16%		-0.82%		0.19%		0.004%	
人口増の影響 ③	0.1%	0.1%	0.1%	0.0%	0.0%	-0.1%	-0.1%	0.0%	-0.2%	-0.2%	-0.2%
高齢化の影響 ④	1.6%	1.5%	1.8%	1.3%	1.5%	1.3%	1.4%	1.6%	1.2%	1.4%	1.3%
その他 (①-②-③-④) ・医療の高度化 ・患者負担の見直し 等	0.2%	1.2%	1.3%	1.8%	1.5%	1.5%	2.2%	2.1%	2.1%	0.4%	1.1%
制度改正	H15.4 被用者本人 3割負担 等			H18.10 現役並み 所得高齢者 3割負担 等		H20.4 未就学2割負担					

注1：医療費の伸び率は、平成24年度までは国民医療費の伸び率、平成25年度は概算医療費(審査支払機関で審査した医療費)であり、医療保険と公費負担医療の合計である。

2：平成25年度の高齢化の影響は、平成24年度の年齢階級別(5歳階級)国民医療費と平成25年度の年齢階級別(5歳階級)人口からの推計である。

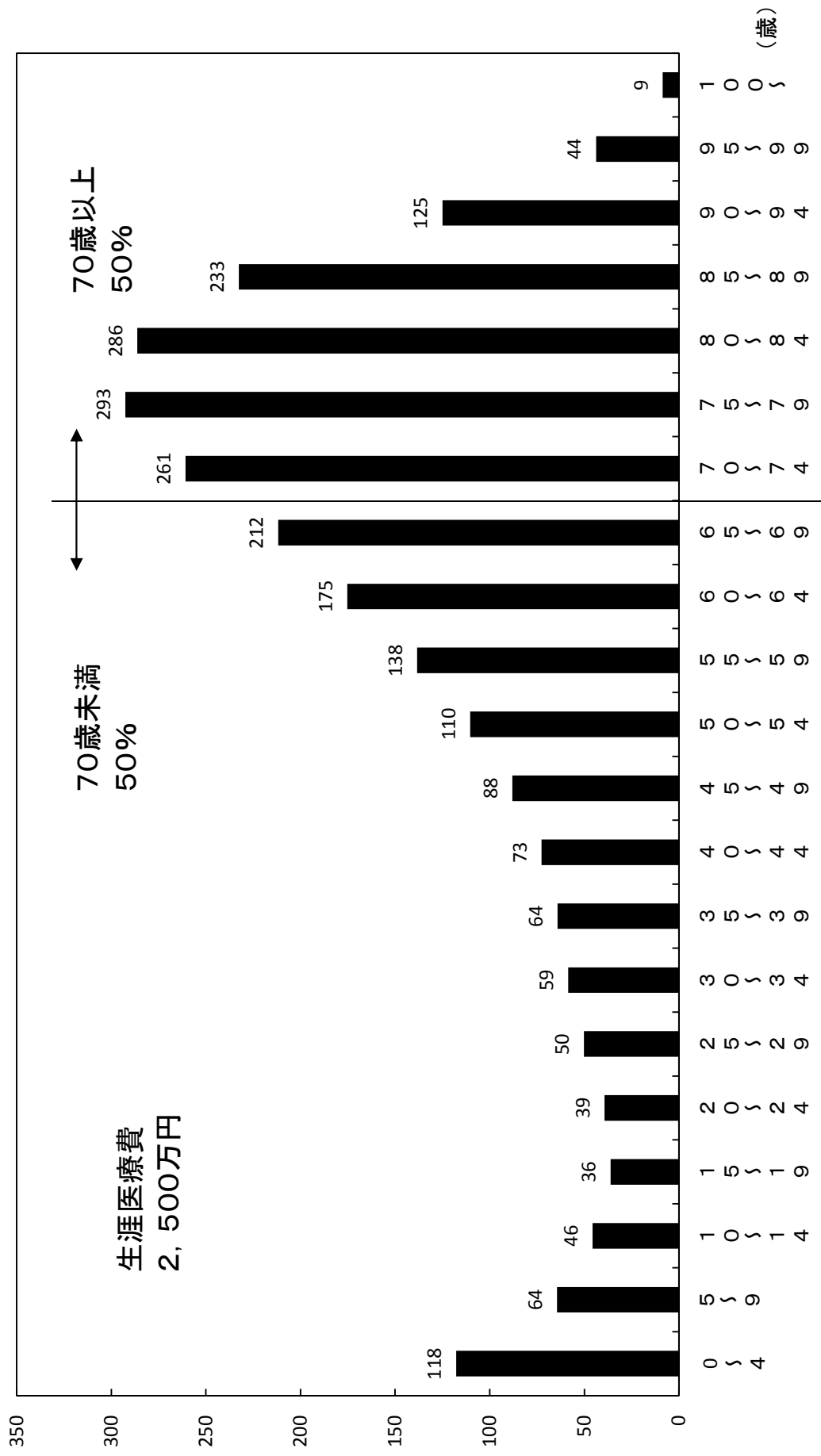
参考2 生涯医療費（平成24年度）

年齢階級	男女計				男性				女性			
	年齢階級別 医療費	累積医療費	構成割合	累積割合	年齢階級別 医療費	累積医療費	構成割合	累積割合	年齢階級別 医療費	累積医療費	構成割合	累積割合
歳	万円	万円	%	%	万円	万円	%	%	万円	万円	%	%
0 ～ 4	118	118	5%	5%	126	126	5%	5%	110	110	4%	4%
5 ～ 9	64	182	3%	7%	69	195	3%	8%	59	169	2%	6%
10 ～ 14	46	228	2%	9%	50	245	2%	10%	41	210	2%	8%
15 ～ 19	36	264	1%	10%	38	282	2%	12%	35	245	1%	9%
20 ～ 24	39	303	2%	12%	34	316	1%	13%	45	290	2%	11%
25 ～ 29	50	354	2%	14%	40	356	2%	15%	61	351	2%	13%
30 ～ 34	59	412	2%	16%	47	403	2%	17%	71	422	3%	16%
35 ～ 39	64	476	3%	19%	56	459	2%	19%	73	494	3%	19%
40 ～ 44	73	549	3%	22%	70	529	3%	22%	76	570	3%	22%
45 ～ 49	88	637	3%	25%	88	617	4%	26%	88	658	3%	25%
50 ～ 54	110	747	4%	30%	114	730	5%	30%	107	765	4%	29%
55 ～ 59	138	886	5%	35%	148	878	6%	37%	128	893	5%	34%
60 ～ 64	175	1,061	7%	42%	191	1,069	8%	45%	159	1,053	6%	40%
65 ～ 69	212	1,273	8%	50%	227	1,295	9%	54%	196	1,249	7%	47%
70 ～ 74	261	1,533	10%	61%	268	1,564	11%	65%	253	1,502	10%	57%
75 ～ 79	293	1,826	12%	72%	288	1,852	12%	77%	298	1,799	11%	68%
80 ～ 84	286	2,112	11%	84%	261	2,112	11%	88%	313	2,113	12%	80%
85 ～ 89	233	2,345	9%	93%	183	2,295	8%	96%	285	2,397	11%	90%
90 ～ 94	125	2,470	5%	98%	81	2,376	3%	99%	171	2,569	6%	97%
95 ～ 99	44	2,514	2%	100%	22	2,398	1%	100%	67	2,636	3%	99%
100 ～	9	2,522	0%	100%	3	2,401	0%	100%	14	2,650	1%	100%
総 計	2,522		100%		2,401		100%		2,650		100%	
(再) 65歳未満	1,061		42%		1,069		45%		1,053		40%	
(再) 65歳以上	1,461		58%		1,332		55%		1,597		60%	
(再) 70歳未満	1,273		50%		1,295		54%		1,249		47%	
(再) 70歳以上	1,250		50%		1,105		46%		1,401		53%	
(再) 75歳未満	1,533		61%		1,564		65%		1,502		57%	
(再) 75歳以上	989		39%		837		35%		1,149		43%	

(注) 平成24年度の年齢階級別1人当たり国民医療費をもとに、平成24年簡易生命表による定常人口を適用して推計したものである。

生涯医療費(男女計) (平成24年度推計)

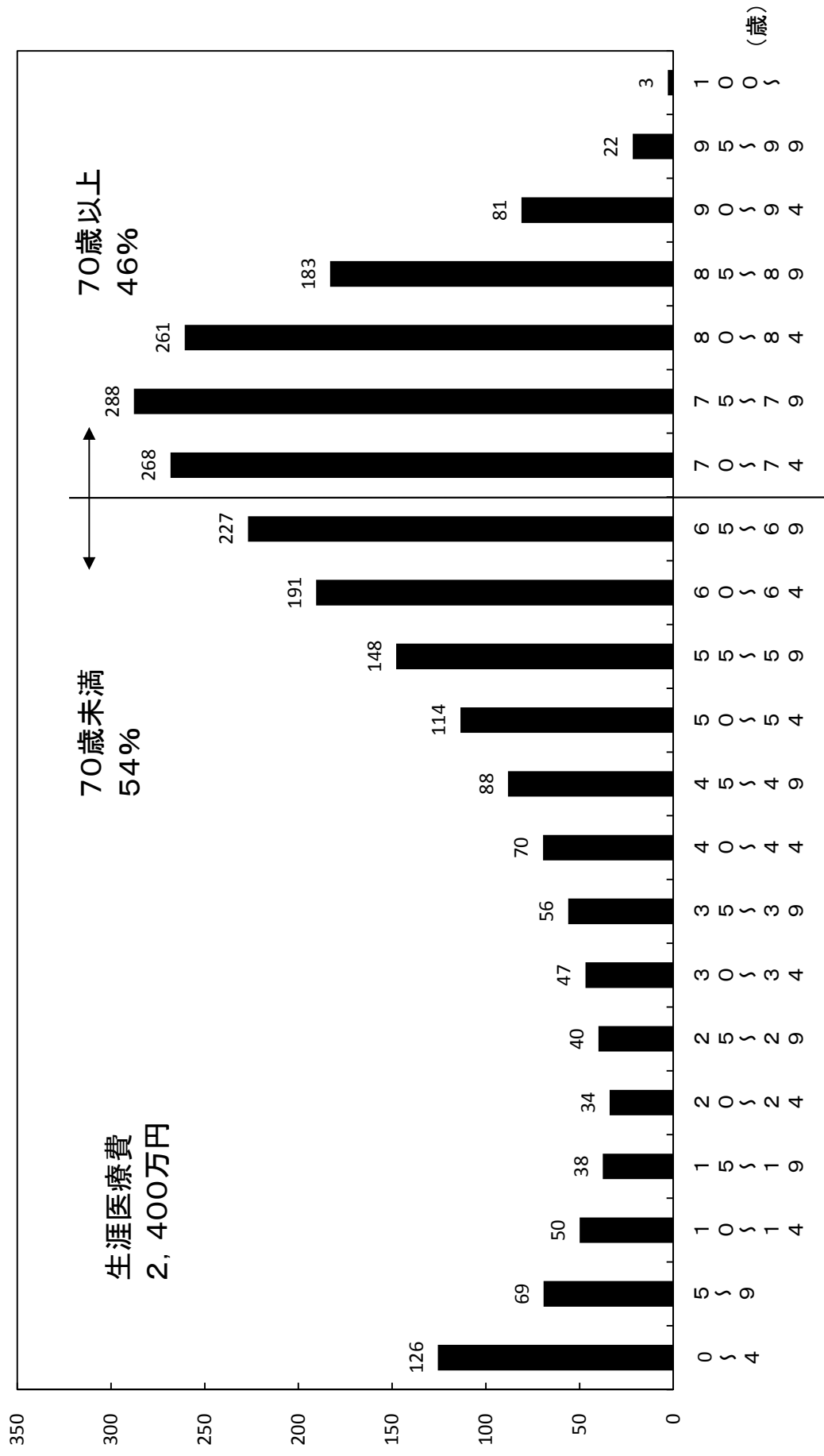
(万円)



(注) 平成24年度の年齢階級別一人当たり国民医療費をもとに、平成24年簡易生命表による定常人口を適用して推計したものである。

生涯医療費（男性） （平成24年度推計）

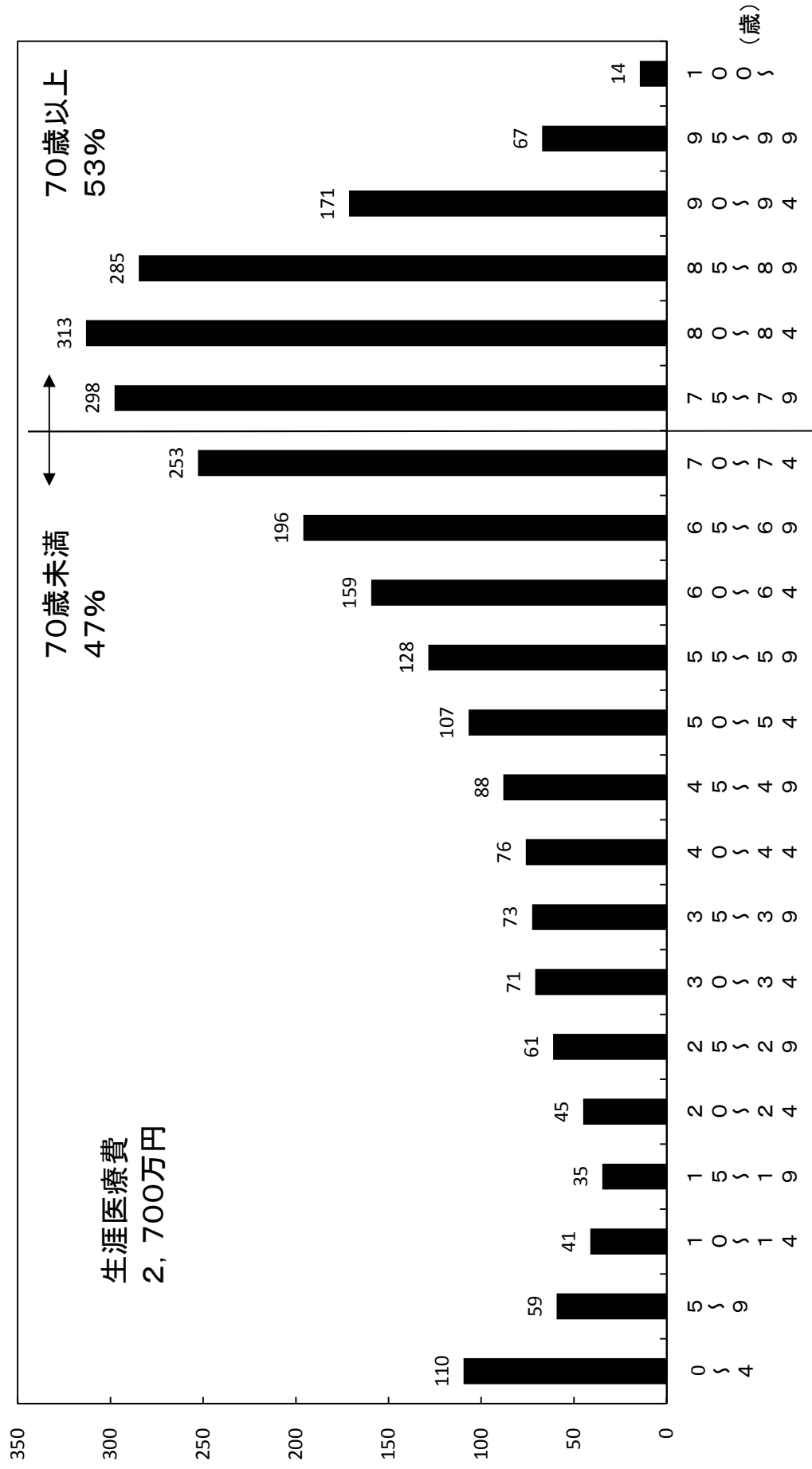
（万円）



（注）平成24年度の年齢階級別一人当たり国民医療費をもとに、平成24年簡易生命表による定常人口を適用して推計したものである。

生涯医療費(女性) (平成24年度推計)

(万円)



(注) 平成24年度の年齢階級別一人当たり国民医療費をもとに、平成24年簡易生命表による定常人口を適用して推計したものである。

参考3 後期高齢者医療費の特性(平成24年度)

		計	入院及び食事療養・ 生活療養	入院外及び調剤	歯	科
1人当たり医療費	後期高齢者(A) 後期高齢者以外(B) 比率(A/B)	918,440 204,926 4.5				
1人当たり診療費	後期高齢者(A) 後期高齢者以外(B) 比率(A/B)	903,877 201,154 4.5	456,630 67,058 6.8	416,805 114,864 3.6		30,442 19,232 1.6
受診率(100人当たり)	後期高齢者(A) 後期高齢者以外(B) 比率(A/B)	— — —	85 13 6.4	1,594 666 2.4		197 153 1.3
1件当たり日数	後期高齢者(A) 後期高齢者以外(B) 比率(A/B)	— — —	18.3 13.2 1.4	2.0 1.6 1.3		2.2 2.0 1.1
1日当たり診療費	後期高齢者(A) 後期高齢者以外(B) 比率(A/B)	— — —	29,523 38,295 0.8	13,044 11,062 1.2		7,026 6,383 1.1
1件当たり診療費	後期高齢者(A) 後期高齢者以外(B) 比率(A/B)	— — —	538,828 506,499 1.1	26,153 17,252 1.5		15,428 12,572 1.2
1人当たり日数	後期高齢者(A) 後期高齢者以外(B) 比率(A/B)	— — —	15.5 1.8 8.8	32.0 10.4 3.1		4.3 3.0 1.4

(注)「1人当たり診療費」=「受診率(1人当たり)×1件当たり日数」×「1日当たり診療費」

=「1人当たり日数」×「1日当たり診療費」

=「受診率(1人当たり)×1件当たり診療費」

		100人当たり 推計新規入院件数	推計平均在院日数	入院1日当たり 医療費	推計1人当たり 入院当たり 医療費
入院に関する分析	後期高齢者(A) 後期高齢者以外(B) 比率(A/B)	35.0 7.7 4.5	44.1 22.6 1.9	29,523 38,295 0.8	1,302,925 866,731 1.5

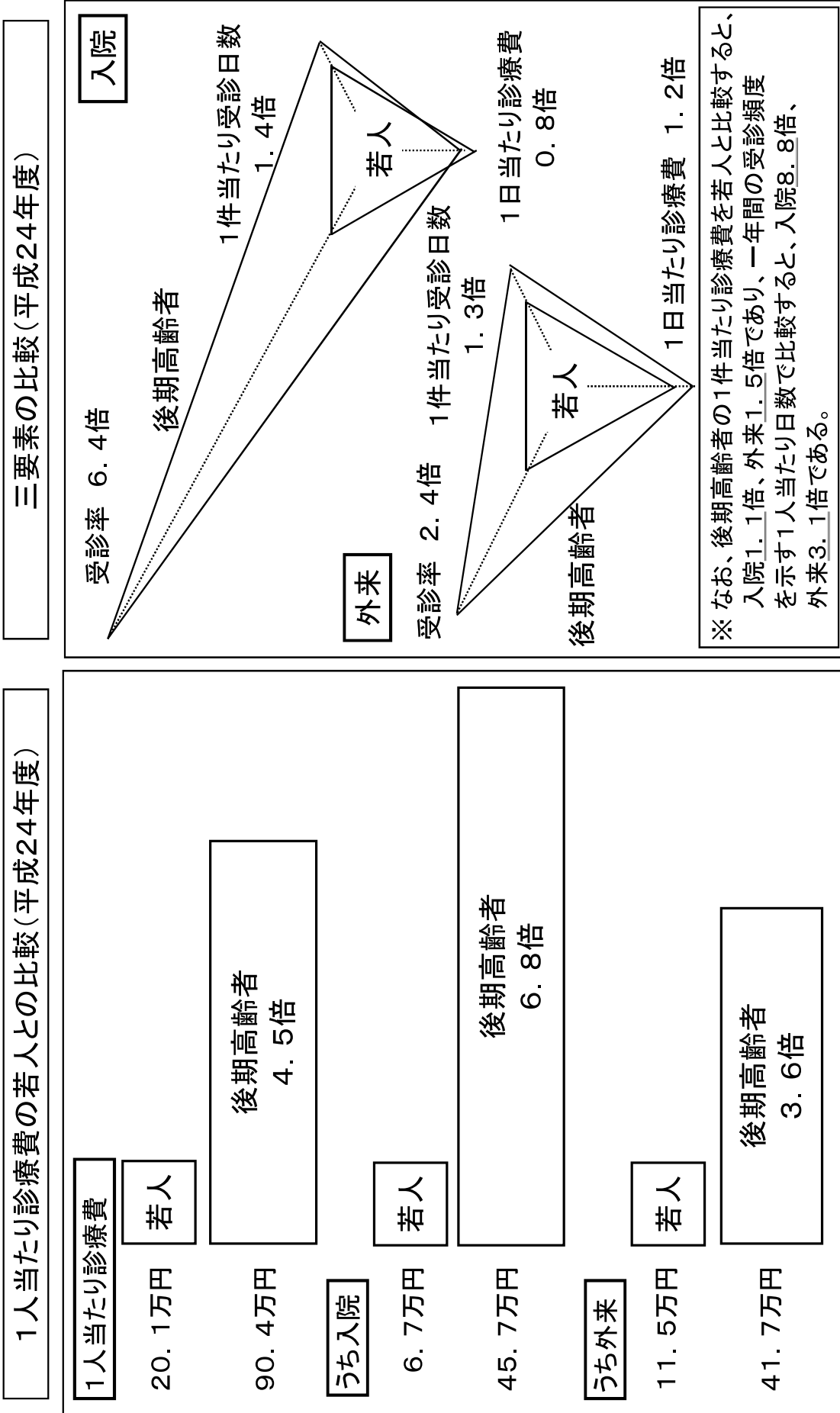
(注)「推計新規入院件数」=「入院受診延日数」÷「推計平均在院日数」

「推計平均在院日数」=「1件当たり日数」×「月の日数」÷「月の日数」-「1件当たり日数」

「月の日数」=「当該期間の日数(平成24年度は365)」÷「当該期間の月数(12)」

「推計1人当たり医療費」=「推計平均在院日数」×「入院1日当たり医療費」

後期高齢者医療費の特性



- (注) 1. 後期高齢者とは後期高齢者医療制度の被保険者であり、若人とは後期高齢者医療制度以外の医療保険加入者である。
2. 入院は、入院時食事療養費・入院時生活療養費(医科)を含んでおり、外来は、入院外(医科)及び調剤費用額の合計である。
3. 後期高齢者の1人当たり医療費は91.8万円となっており、若人の1人当たり医療費20.5万円の4.5倍となっている。
- (資料) 各制度の事業年報等を基に保険局調査課で作成。

参考4 医療保険制度の財政構造表(平成24年度)

1. 財政構造表とは

財政構造表とは、現行の医療保険制度の下、ある年度の医療費を賄うために必要な患者負担、公費、保険料の財源を、各制度別に財政調整等を踏まえ推計したもの。

2. 医療保険制度の財政構造

医療保険制度の医療費の財政負担は、65歳未満、前期高齢者、後期高齢者の3つの区分で大きく構造が異なっており、財政構造表においてもこの3区分に分けて財政負担額を推計。

- ・65歳未満 … 制度間の財政調整は基本的に各医療保険者が、公費負担分を除き、各自の医療給付費を保険料で賄っている。ただし、市町村国保の退職被保険者等の医療給付費については、退職被保険者の保険料で賄えない部分を、被用者保険が総報酬で按分して負担。
- ・前期高齢者 … 前期高齢者の多い保険者の負担を緩和するため、前期高齢者の加入率を用いて制度間の財政調整を行っており、この前期財政調整後の金額を各保険者が負担。
- ・後期高齢者 … 医療給付費の1割を後期高齢者の保険料、5割を公費、4割を被用者保険及び国保からの支援金で賄うことを基本としている。後期高齢者支援金は被用者保険及び国保が加入者数按分(被用者保険間は3分の1総報酬割)で負担するが、前期高齢者に係る後期高齢者支援金には前期高齢者の医療給付と同様、制度間の財政調整がある。

3. 留意点

① 医療費、医療給付費、患者負担

- ・平成24年3月～平成25年2月診療分の医療費、医療給付費及び患者負担。
- ・医療給付費は医療保険の給付費であり、70歳以上74歳以下の者の一部負担金の引下げに係る「指定公費」、その他公費負担医療の給付費や地方単独事業分の給付費は含まない。
- ・患者負担は、医療費から上記の医療保険給付費を控除したもの。

② 公費

- ・公費には、医療給付費の定率で算定される定率公費の他、高額医療費等の共同事業に対する公費、保険料軽減に対する定額公費(医療給付相当分に限る。)等も、医療給付に当てられることとなるため含まれている。
- ・市町村国保の法定外一般会計繰入は公費に含まれていない。

③ 所要保険料

- ・所要保険料は医療給付費から上記公費を控除して算出したもので、その年度の医療給付を賄うために必要な保険料となる。なお、市町村国保については、法定外繰入がなかった場合の保険料となる。
- ・実際の保険料は、①傷病手当金等の現金給付や事務費に当てるための保険料も含まれること、②前年度の剰余不足の繰り越しや基金などを活用して設定されること、等から財政構造表の所要保険料額と異なる。

医療保険制度の財政構造表 ー平成24年度ー

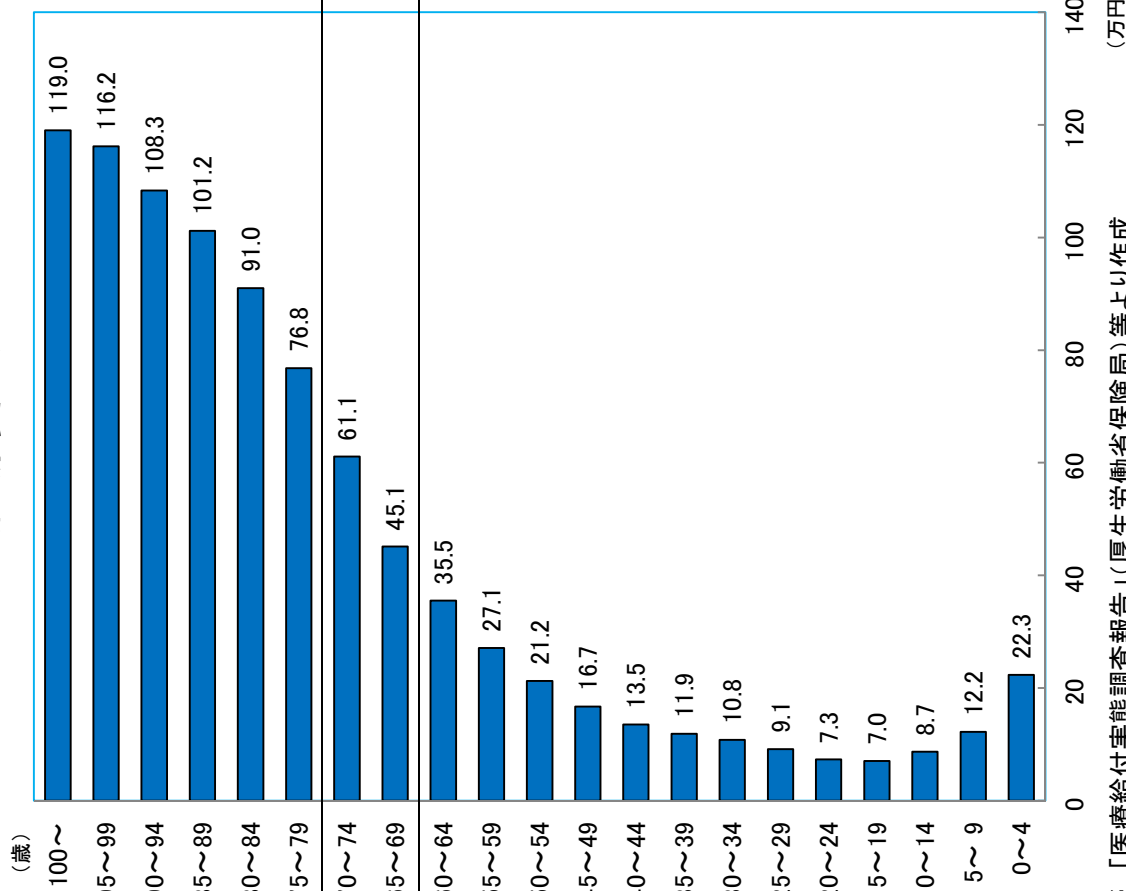
(単位：億円)																																																																																																																																																																																																																																																																																																																																																																																																																																																																																																																																																																																																																																																																																																																																																																																																																																																																																																																																																																																																																																																																																																																																																																																																																																																																																																																		
	医療費	患者負担	給付費	給付費（前期調整対象除く）	所要保険料（軽減後）	公費	交付金（他制度からの移転）	後期高齢者支援金	後期支援金（加入者割）	後期支援金（総報酬割）	前期財政調整（加入者割）	前期財政調整（総報酬割）	所要保険料（軽減後）	公費	交付金（他制度からの移転）	後期高齢者支援金	後期支援金（加入者割）	後期支援金（総報酬割）	前期財政調整（加入者割）	前期財政調整（総報酬割）	所要保険料（軽減後）	公費	交付金（他制度からの移転）	退職拠出金（保険料負担）	財政負担計	所要保険料（軽減後）	65歳未満	前期高齢者	公費	国	都道府県	市区町村	加入者数（万人）	65歳未満	前期高齢者	総報酬（億円）	65歳未満	前期高齢者	加入者1人当たり所要保険料（万円）	所要保険料率（医療給付分）																																																																																																																																																																																																																																																																																																																																																																																																																																																																																																																																																																																																																																																																																																																																																																																																																																																																																																																																																																																																																																																																																																																																																																																																																																																																										
	56,397	12,747	43,649	37,122	31,034	6,088	17,998	6,527	11,471	15,046	2,952	17,145	11,118	4,603	980	444	15,161	1,984		2,839	75,104	64,080	61,123	2,957	11,024	11,024																																																																																																																																																																																																																																																																																																																																																																																																																																																																																																																																																																																																																																																																																																																																																																																																																																																																																																																																																																																																																																																																																																																																																																																																																																																																																								

(注) 生活保護等の公費負担医療は含まない。

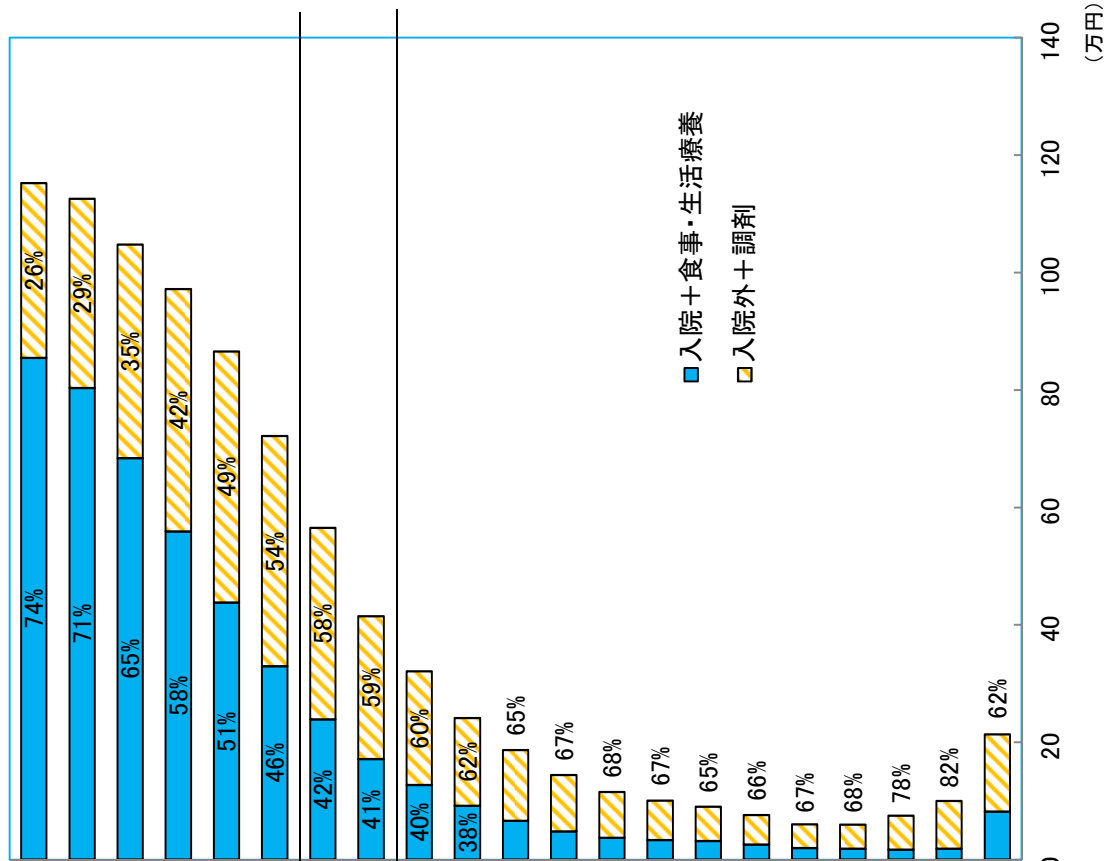
参考5 年齢階級別1人当たり医療費(平成24年度)(医療保険制度分)

1人当たり医療費を年齢階級別にみると、年齢とともに高くなり、70歳代までは外来（入院外＋調剤）の割合が高いが、80歳代になると入院（入院＋食事療養）の割合が高くなる。

(医療費計)



(医科診療費)

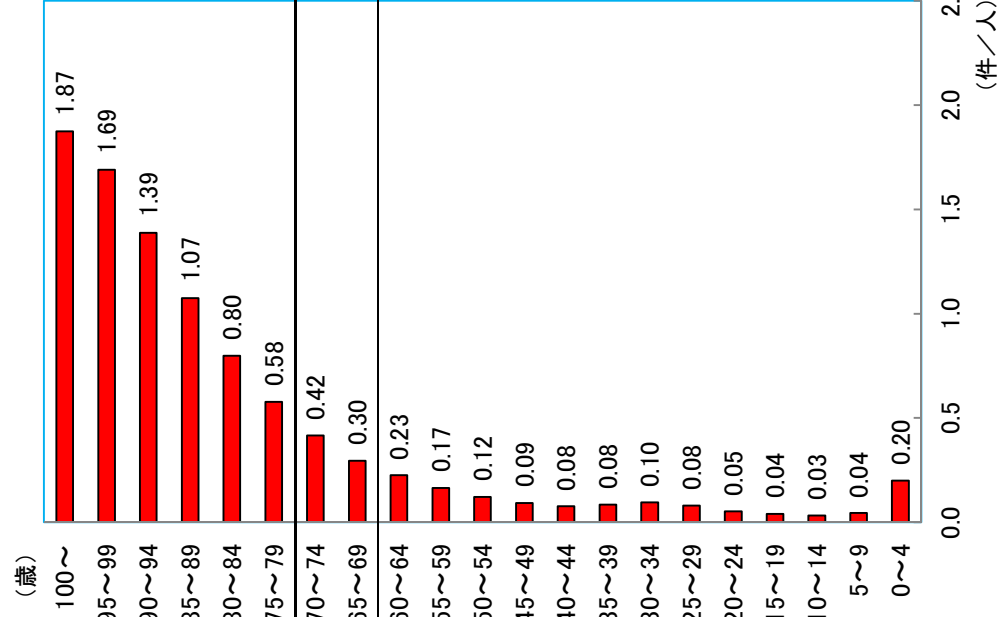


※「医療給付実態調査報告」(厚生労働省保険局)等より作成

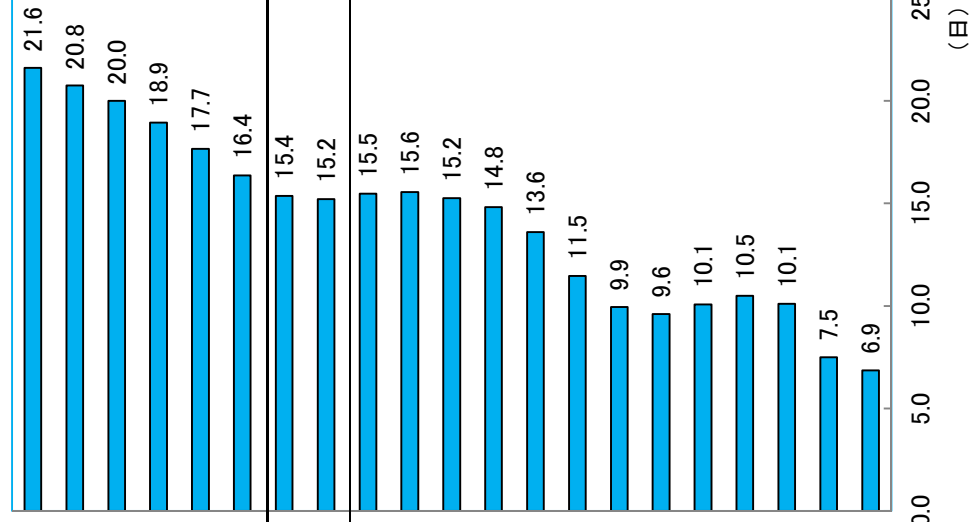
年齢階級別 三要素(入院、平成24年度)

入院医療費について、三要素（受診率、1件当たり日数、1日当たり医療費）に分解してみると、高齢期に入ると受診率が急増するとともに、1件当たり日数が増加する一方、1日当たり医療費は低下する。

受診率

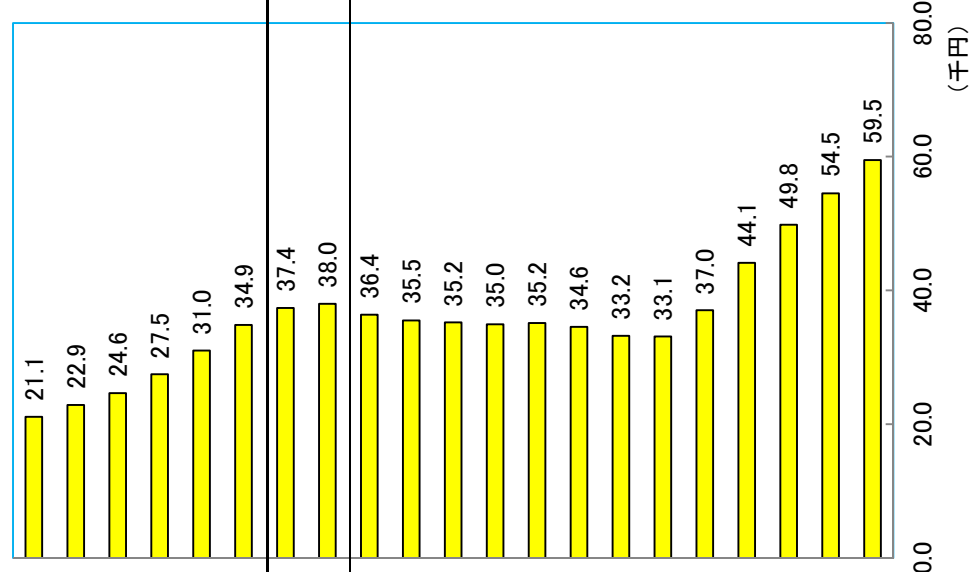


1件当たり日数



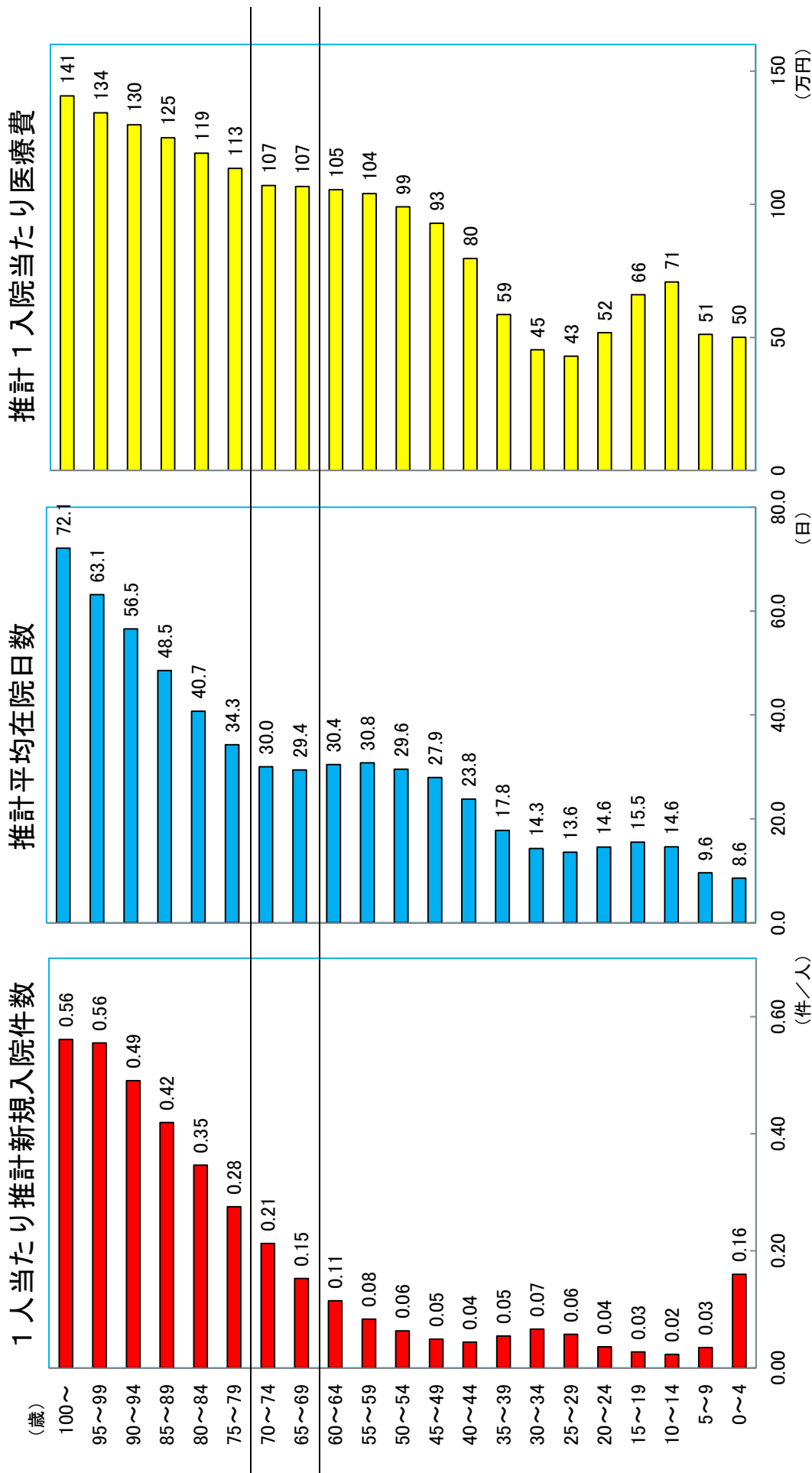
1日当たり医療費

(食事・生活療養を含む)



年齢階級別1人当たり推計新規入院件数、推計平均在院日数 及び推計1入院当たり医療費（平成24年度）

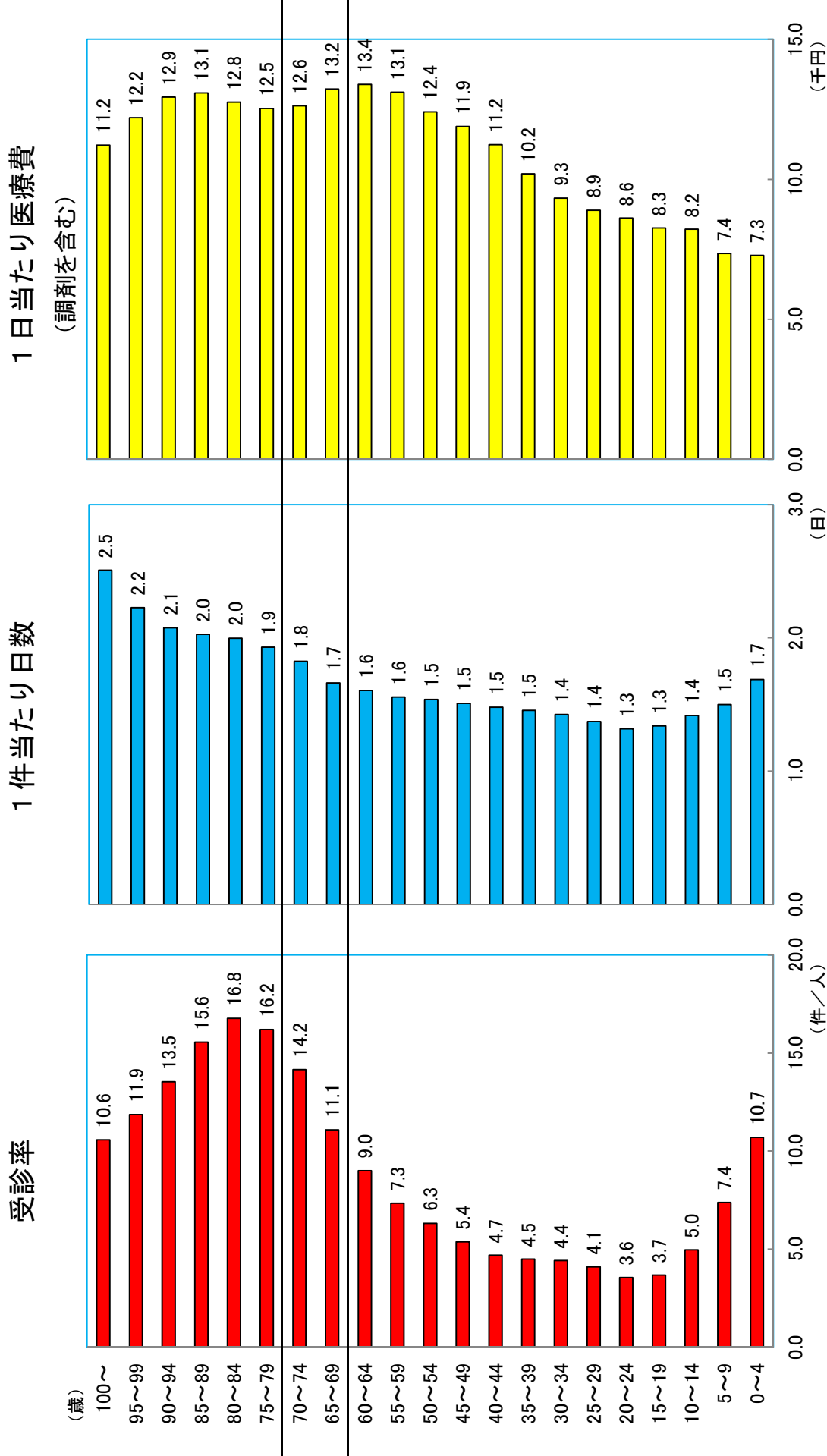
入院医療費について、1人当たり推計新規入院件数、推計平均在院日数、推計1入院当たり医療費を算出してみると、高齢期に入ると推計新規入院件数が急増するとともに、推計平均在院日数、推計1入院当たり医療費が増加する。



※「医療給付実態調査報告」(厚生労働省保険局)等より作成

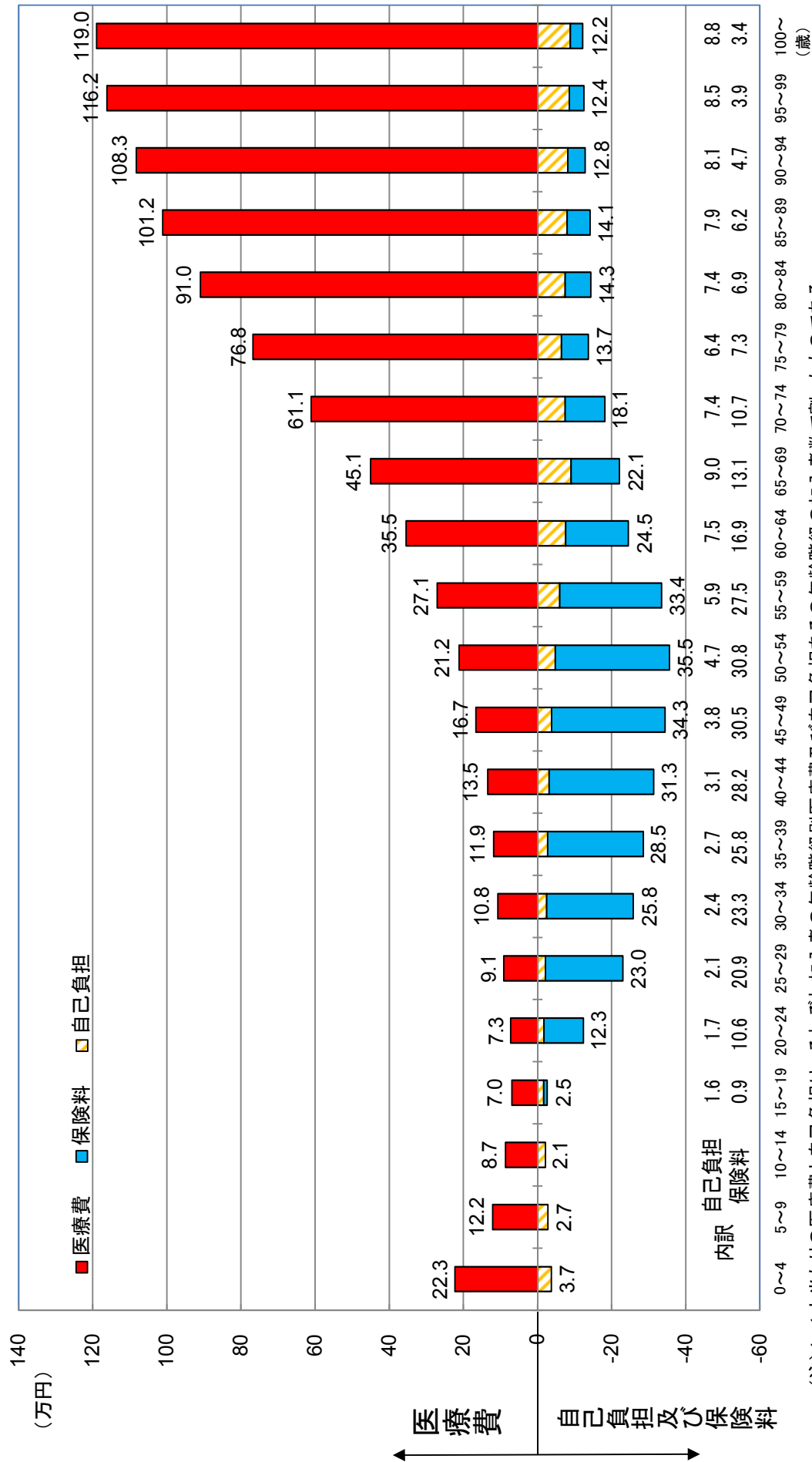
年齢階級別 三要素(入院外、平成24年度)

入院外医療費について、三要素（受診率、1件当たり日数、1日当たり医療費）に分解してみると、年齢が上がるごとに増加していた受診率が、80歳代前半をピークに低下する。



※ 「医療給付実態調査報告」(厚生労働省保険局)等より作成

年齢階級別1人当たり医療費、自己負担額及び保険料の比較(年額) (平成24年度実績に基づく推計値)



- (注) 1. 1人当たりの医療費と自己負担は、それぞれ加入者の年齢階級別医療費及び自己負担をその年齢階級の加入者数で割ったものである。
 2. 自己負担は、医療保険制度における自己負担である。
 3. 予算措置による70～74歳の患者負担補填分は自己負担に含まれている。
 4. 1人当たり保険料は、被保険者(市町村国保は世帯主)の年齢階級別の保険料(事業主負担分を含む)を、その年齢階級別の加入者数で割ったものである。
 また、年齢階級別の保険料は健康保険被保険者実態調査、国民健康保険被保険者実態調査、後期高齢者医療制度被保険者実態調査等を基に推計した。
 5. 端数処理の関係で、数字が合わないことがある。