

平成 26 年度老人保健事業推進費等補助金（老人保健健康増進等事業分）

介護費用の伸びの定量的な分析に関する 調査研究事業

報 告 書

平成 27(2015)年 3 月



《 目 次 》

要約.....	1
分析例.....	2
．本事業の概要	3
1．本事業の背景と目的.....	3
2．本事業の実施体制.....	3
．介護費用の伸びに係る先行研究結果	6
1．先行研究整理の概要.....	6
2．先行研究の整理.....	6
．データ分析	14
1．分析の概要.....	14
2．分析1) 伸び率分析.....	19
3．分析2) 地域差指数.....	107
．ヒアリング調査	116
1．調査の概要.....	116
2．調査結果.....	117
(参考分析)	126
．調査から得られた示唆と今後の課題	129
1．調査から得られた示唆と今後の課題.....	129

要約

増加を続けている介護保険制度に要する費用は、高齢者人口の伸びを要因として考えられがちであるが、受給者一人当たりの介護費用や介護サービス受給率等、人口構造の変化以外の要因によっても規定される可能性がある。

そこで本事業では、以下のデータ分析及びヒアリング調査(群馬県、鹿児島県の2保険者、1事業者)等を実施し、介護費用の伸びの実態とその背景を明らかにした。

【データ分析】

(1) 伸び率分析

介護費用を人口、受給率、受給者一人当たり介護費用の3要素に分解したうえで、その伸びについて、「高齢化に伴う伸び」(関係要素：人口)と「高齢化では説明できない伸び」(関係要素：受給率、受給者一人当たり介護費用)に分解し、伸び率を分析。

(2) 地域差指数

地域の人口1人当たり介護費用について人口の年齢構成の相違による分を補正し、全国の人口一人当たり介護費用を1とした場合の指数を作成することにより、地域間比較を行った。

上記の結果、以下の事柄が明らかになった。

- 介護費用の伸びは高齢化に伴ったものだけでなく、高齢化以外の要因により生じる場合がある。
- 介護費用の伸びは、介護保険外の主体の行動の影響や介護保険関連諸施策を受けて生じる場合がある。
- 介護費用の伸びはサービス利用者(被保険者)とサービス供給主体の位置関係に影響を受ける。

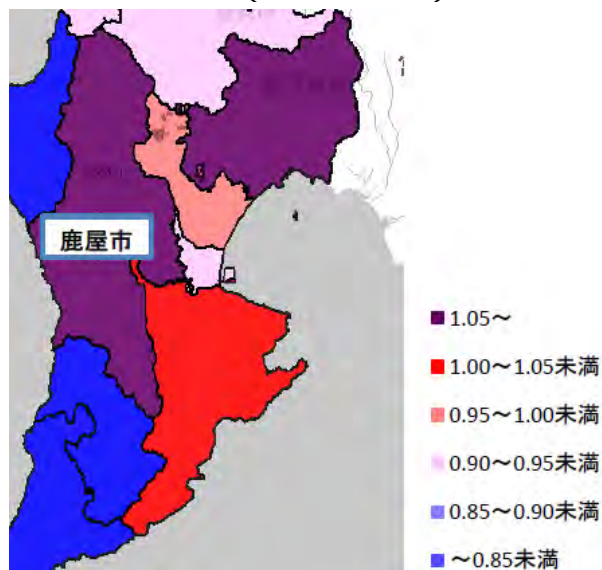
分析例（鹿児島県鹿屋市の場合）

（１）定量分析結果

A．伸び率分析（鹿屋市一部抜粋）結果

鹿屋市	
対前年伸び	3.6%
高齡化に伴う伸び	3.9%
高齡化では説明できない伸び	-0.3%
通所	2.1%
利用者数の変動に起因	1.15%
単価の変動に起因	0.90%
その他	-1.0%
短期入所	-1.23%
利用者数の変動に起因	-1.02%
単価の変動に起因	-0.21%
小規模多機能	0.79%
利用者数の変動に起因	0.75%
単価の変動に起因	0.05%

B．地域差指数（鹿屋市抜粋）結果



©2015 ZENRIN CO.,LTD.(Z15BB 第 1456 号)

定量分析結果（（１）AおよびB）から読み取れること

通所施設および小規模他希望型居宅介護施設の介護費用が対前年で伸びており、その内訳は利用者数の変動に起因するところが大きい。

短期入所施設の介護費用が対前年比で減少しており、その内訳は利用者数の変動に起因するところが大きい。

年齢構成の相違による分を補正した人口一人当たり介護費用について、全国を1とした場合、鹿屋市は1.05以上となっている。

（２）ヒアリング調査結果

通所の伸びは、有料老人ホームの増加に伴った、通所施設（デイサービスセンター）の増加に起因していると思われる。

小規模多機能の伸びは、当該事業所が増加したことに起因していると思われる。5年程前までは1箇所しかなかったが、現在は4箇所ある。

短期入所の伸びがマイナスとなっているのは、短期入所サービスを利用しなかった人が、有料老人ホームを利用するようになったことに起因しているのではないかと。

一人当たり介護費用は、要支援1の方が少なく、（中略）要介護4の方の割合が高いことが影響しているかもしれない。



分析結果

- 1．通所施設に係る介護費用は、増加する有料老人ホームに併設されているデイサービスセンターの増加に伴い増加している。
- 2．小規模多機能型居宅介護施設に係る介護費用は、施設数増に伴い増加している。
- 3．短期入所施設に係る介護費用は、短期入所施設の利用が有料老人ホームの利用に代替されたことから減少している。
- 4．年齢構成の相違による分を補正した人口一人当たり介護費用は、要介護4の方の割合が高いため、全国と比べて高いのではないかと。

．本事業の概要

1．本事業の背景と目的

(1) 本事業の背景

周知のとおり、我が国では急速に高齢化が進展している。平成 25 年 10 月 1 日現在、総人口 1 億 2,730 万人のうち 25.1%である 3,190 万人が 65 歳以上、12.3%である 1,560 万人を 75 歳以上が占めているが¹、平成 37 年には全体の 30.3%である 3,657 万人が 65 歳以上、同 18.1%の 2,179 万人が 75 歳以上となると推計されている²。

高齢化の進展に伴い、介護を必要とする高齢者数と介護に要する費用も増加している。介護保険制度の要介護（要支援）認定者数は平成 24 年度末で 561 万人、介護費用も 8.7 兆円³となっており、制度が創設された平成 12 年度の末の認定者数 256 万人、介護費用 3.6 兆円⁴と比較すると、12 年間で認定者数は 2.2 倍、介護費用は 2.5 倍に増加している。上記のとおり今後も高齢者数が増加し続けることに鑑みると、要介護（要支援）認定者数と介護費用も増加し続けることが見込まれる。

しかし介護費用の伸びは高齢者人口の伸びのみを要因と考えるべきではない。介護費用は高齢者人口のみならず、受給者一人当たりの介護費用や介護サービス受給率等、人口構造の変化以外の要因によっても規定される可能性がある。また各地域で供給されている介護サービスが過剰である、あるいは不足している場合にも介護費用に影響を与える可能性があり、これらの要因を勘案したうえで介護費用の伸びの要因は考えられる必要がある。

(2) 本事業の目的

本事業は、直近 6 年間の介護サービス給付にかかる基礎データを地域別に整理するとともに、人口構造の変化とそれ以外に要因を分解したうえで介護費用の伸びの要因分析を実施する。また併せて介護費用と地域特性の関係を分析し、適切な介護サービス量を推定するための要素を分析することにより、介護費用の伸びの要因を定量的に分析し、介護費用の分析精度向上に資することを目的とする。

2．本事業の実施体制

(1) 検討委員会の設置

本事業は、事業の実施方針の企画ならびにデータ分析・ヒアリング調査等の内容について専門的な議論を行う中核的な検討主体として、有識者による検討委員会を設置したうえで実施した。

検討委員会の構成は以下のとおり（役職は2015年3月末現在）。

¹ 総務省「人口推計（平成 25 年 10 月 1 日現在）」<http://www.stat.go.jp/data/jinsui/2013np/index.htm>

² 国立社会保障・人口問題研究所「日本の将来推計人口（平成 24 年 1 月推計）」<http://www.ipss.go.jp/syoushika/tohkei/newest04/sh2401top.html>

³ 厚生労働省「平成 24 年度介護保険事業状況報告（年報）」<http://www.mhlw.go.jp/topics/kaigo/osirase/jigyō/12/index.html>

⁴ 同上

委員

泉田 信行 国立社会保障・人口問題研究所 社会保障応用分析研究部 室長
野口 晴子 早稲田大学 政治経済学術院 教授
堀 真奈美 東海大学 教養学部人間環境学科社会環境課程 教授

オブザーバー

村山 令二 健康保険組合連合会 参与
木村 剛 厚生労働省 老健局 総務課 課長補佐
前原 庸司 厚生労働省 老健局 総務課 数理調査係長

事務局

田中 宗明 みずほ情報総研株式会社 社会政策コンサルティング部 年金・福祉チーム
チーフコンサルタント
相根 泰成 みずほ情報総研株式会社 社会政策コンサルティング部 年金・福祉チーム
コンサルタント
大室 陽 みずほ情報総研株式会社 社会政策コンサルティング部 年金・福祉チーム
コンサルタント
山上 敬 みずほ情報総研株式会社 社会政策コンサルティング部 社会情報チーム
チーフコンサルタント

(2) 検討委員会の開催

検討委員会は、以下の日程・内容にて計3回開催した。

第1回

日 時：2014年10月31日(月) 18:00～20:00

場 所：みずほ情報総研株式会社 会議室

検討事項：事業の全体像について

医療分野における費用の定量分析について

推計手法(案)について

今後のスケジュールについて

第2回

日 時：2015年2月23日(月) 18:00～20:00

場 所：みずほ情報総研株式会社 会議室

検討事項：分析結果(速報値)について

地域差指数(速報値)について

ヒアリングについて

報告書構成(案)について

今後のスケジュールについて

第3回

日 時：2015年3月18日（水）18:00～20:00

場 所：みずほ情報総研株式会社 会議室

検討事項：分析結果について

地域差指数について

相関分析について

ヒアリングについて

報告書骨子について

今後のスケジュールについて

．介護費用の伸びに係る先行研究結果

1．先行研究整理の概要

データ分析・ヒアリング調査に先立ち、先行して実施されている関連研究を把握し本調査研究の参考とするため、文献調査を実施した。

手法としては WEB 上の論文検索データベースの検索サービスを利用し、介護費に影響を与える要因について述べている論文等を検索し、特に介護費を目的変数とした統計分析を行っている論文について着目した。具体的には、[介護費]を必須の検索キーワードにした上で、[分析]、[関係]、[供給]、[原因]、[相関]、[要因]のキーワードを組み合わせで検索を行った。

2．先行研究の整理

介護費用に影響を与える要因について延べている論文を調査した結果、22 の論文を収集することができた。本事業の分析への示唆を得るため、収集した論文内で用いられている分析方法と説明変数の整理を行った。

先行研究調査結果

No	出版・ 発年度	著者名	タイトル	掲載書籍・ 論文集名	概要	分析方法	説明変数
1	2014 年 3 月 財務省財務 総合政策研究 所	田近 栄治 菊池 潤	高齢化と医療・介護費： 日本版レッド・ヘリン グ仮説の検証 (特集 日本財政・経済に関す る定量的分析)	フィナンシャ ル・レビュー 2014 年 1 号	高齢化が医療・介護費に与 える影響を精査するため、 長寿化による高齢死亡者数 の減少による死亡前医療費 の削減効果と、健康増進に よる高齢者の医療費の低下 効果を明らかにしたもの。	性別・年齢階級別人口に、1 人当たり医療費、1 人当たり 介護費を乗じて医療費・介 護費を推計。	性別、年齢階級別人口、 1 人当たり医療費、 1 人当たり介護費

No	出版・発年度	著者名	タイトル	掲載書籍・論文集名	概要	分析方法	説明変数
2	2013年8月 一般社団法人 日本社会福祉 学会	久保寺 重行	介護サービス需要行動 に関する実証分析： 今後の介護保険制度改 革に向けて	社会福祉学 54(2), 70-82	介護サービス利用者の需要 動向について、保険者別ク ロスセクションデータを用 いて、重回帰分析により「サ ービス種類の選択」と「サ ービス利用量」の2つの介 護サービス需要行動を明ら かにしたもの。	重回帰分析	<p><説明変数> 所得水準、後期高齢者割合、 要支援割合、要介護度割合、 高齢者単身世帯割合、 高齢者夫婦世帯割合、 地域別産業比率 人口密度、施設定員率、 医師密度、 広域連合設置有無 高齢者1人当たりの介護予 防費 介護サービス価格(1件当 たりの自己負担額)</p> <p><被説明変数> サービス種類の「利用率」 (利用者数/認定者数) サービス別の「利用量」(件 数/利用者数)</p>
3	2013年6月 内閣府経済社 会 総合研究所	足立 泰美 赤井 伸郎 植松 利夫	入所施設待機者の解消 と施設の機能分化が介 護費用に及ぼす影響	経済分析 = The economic analysis (187), 69-84,	入所施設待機者の解消と施 設の機能分化が介護費用に 及ぼす影響を分析するた め、サービス別要介護度別 年齢階級別の受給者数と1 人あたり費用をもとに介護	介護費用を以下の3項目に 分解 【居宅給付費】、【地域密着 型給付費】、【施設給付費】	サービス別要介護度別年齢 別受給者数 1人あたり介護費用

No	出版・ 発年度	著者名	タイトル	掲載書籍・ 論文集名	概要	分析方法	説明変数
					費用の算定モデルを構築し、介護費用抑制の検討を行ったもの。		
4	2013年6月 医療経済研究	両角 良子 鈴木 亘 湯田 道生 [他]	通所リハビリテーションの提供体制の整備が介護費に与える影響	医療経済研究 24(2), 128-142	通所リハビリテーションの整備について、新たな提供主体の登場が介護費や介護サービスの選択に与える影響を介護保険のレセプトデータにより検証したもの。	平均値、標準偏差による比較 重回帰分析 (DID 推定)	重回帰分析 (DID 推定) について <説明変数> 性別、要介護度 <被説明変数> 介護給付費
5	2013年6月 医療経済研究	鈴木 亘 岩本 康志 湯田 道生 [他]	レセプトデータを用いた医療費・介護費の分布特性に関する分析	医療経済研究 24(2), 86-107,	福井県の医療費及び介護費の保険費レセプトデータを用いて、医療費と介護費の関係性や分布特性について明らかにしたもの。	相関分析 回帰分析	回帰分析について <説明変数> 性別、年齢、要介護度 <被説明変数> 介護費用
6	2011年4月 国立保健医療 科学院	森川 美絵 筒井 孝子	日本の介護給付パフォーマンスに関する国際的・相対的評価に関する研究-OECD 国際比較データの分析から	保健医療科学 60(2), 138-147	日本の介護供給のパフォーマンスを OECD 諸国との国際比較の中で相対化し、「財源のあり方と介護支出規模との関係」「施設介護・在宅介護のサービス実態」を分析したもの。	クロス集計 単回帰	国が調達する財源の規模 財源タイプ (税 or 社会保険料) 人口規模 65 歳以上人口に占めるサービス利用者の割合

No	出版・ 発年度	著者名	タイトル	掲載書籍・ 論文集名	概要	分析方法	説明変数
7	2009年10月 同志社大学	船橋 恒裕	介護費用支出の地域特性の分析	経済学論叢 61(2), 249-273	介護費用の費用増加を及ぼす要因を明らかにするとともに、地域において増加要因の特徴や違いについて考察を行ったもの。	重回帰分析	<説明変数> 所得、 65歳以上の高齢者人口、 人口密度、老人ホーム数、 平均寿命、介護給付件数、 65歳以上の高齢者世帯（高齢夫婦世帯、高齢単身世帯） <被説明変数> 介護費用
8	2008年3月 同志社大学経済学会	船橋 恒裕	介護費用の地域特性：近畿地方における介護費用支出の分析	経済学論叢 59(4), 439-452	近畿地方の介護サービスの地域間格差及び介護費用の増加に及ぼす要因を分析したもの。	重回帰分析	<説明変数> 課税対象所得、 65歳以上人口、高齢者世帯数、 人口密度、老人ホーム数、 介護給付件数 <被説明変数> 介護費用
9	2007年11月 社会保険研究所	太鼓地 武	統計のすすめ(第18回) 介護保険の現況と介護費の構造分析	介護保険情報 8(8), 96-99	公表データをもとに、我が国の現状の介護保険の基礎データ（受給者数、サービス利用日数、介護費用等）を概観したもの。 推計は実施していない。	公表データの集計 グラフ化	-

No	出版・ 発年度	著者名	タイトル	掲載書籍・ 論文集名	概要	分析方法	説明変数
10	2006年9月 厚生統計協会	堀 真奈美 印南 一路 古城 隆雄	老人医療費と介護費の 類似した地域差の発生 要因に関する分析	厚生指標 53(10)	介護保険導入後の老人医療 費と介護費の地域差の現状 を把握するとともに、老人 医療費及び介護費の背景に ある共通因子を抽出し、そ の因子の特徴を備える自治 体の特性把握を行ったも の。	探索的因子分析 重回帰分析	「長期療養促進因子」: 老人入院医療費、療養費、 短期入所費
11	2014年2月統計 研究会	田近 栄治 菊池 潤	医療・介護費の将来推 計：高齢化による影響 をどう読み取るか (特 集 高齢化と医療・介護 保障の将来)	Eco-forum 29(2・3), 4-10	医療費・介護費について、 死亡率の低下（長寿化）や 健康寿命の延伸による費用 抑制効果を加味した上で、 高齢化の影響について検討 を行ったもの。	モデル分析 Naive model Time to Death Model Healthy Ageing model	【シミュレーションに用い た基礎数・基礎率】 (年度内)死亡/生存別の人 口 (年度内)死亡/生存別の1 人当り医療費・介護費 平均余命の伸び
12	2013年12月 日本統計協会	府川 哲夫	日本とオランダの医療 費・高齢者介護費の将 来推計 (特集 これからの医 療・介護の連携：オラ ンダに学ぶ)	統計 64(12), 10-14	マイクロ・シミュレーショ ンモデル INAHSIM を用い て行われた日本の将来の医 療費・介護費推計をオラン ダに応用して、将来の医療 費・高齢者介護費の日本と オランダの比較を試みたも の。	マイクロ・シミュレーショ ンモデル「INAHSIM」によ る推計	【シミュレーションに用い た基礎数・基礎率】 出生率、死亡率、婚姻率 世帯合併率 自立状態の遷移確率

No	出版・発年度	著者名	タイトル	掲載書籍・論文集名	概要	分析方法	説明変数
13	2013年3月 会計検査院	足立 泰美 上村 敏之	地域密着型サービスが 居宅・施設サービスの 介護費用 に与える影響	会計検査研究 (47), 139-153	地域密着型サービス受給率 が居宅サービス受給率と施 設サービス受給率に与える 影響を考察したもの。	介護サービス費用を以下の 式で産出し、三段階最小二 乗法を使用 【介護サービス費用】 = (【居宅サービス受給率】× 【居宅サービス1人あたり 費用】 + 【地域密着型サー ビス受給率】×【地域密着 型サービス1人あたり費用】 + 【施設サービス受給率】 ×【施設サービス1人あた り費用】	居宅サービス受給率 居宅サービス1人あたり費 用 地域密着型サービス受給率 地域密着型サービス1人あ たり費用 施設サービス受給率 施設サービス1人あたり費 用
14	2010年12月 国立社会保障・ 人口問題研究 所	菊池 潤	高齢期の介護ニーズが 在院日数に与える影響 - 福島県三春町医療・ 介護個票データを用い た分析 -	季刊社会保障 研究 第46巻 第3 号 235-248	高齢期の介護ニーズの存在 が在院日数に与える影響に ついて検討を行ったもの。	クロス集計・回帰モデル (duration model)	性別、年齢、要介護度、 (医療保険における)自己 負担割合、 介護保険における保険料段 階、死亡の有無、配偶者有 無、 実子有無、 入院前月の施設入所の有 無、 疾病大分類

No	出版・ 発年度	著者名	タイトル	掲載書籍・ 論文集名	概要	分析方法	説明変数
15	2012年11月 国立社会保障・ 人口問題研究 所	田近 栄治 菊池 潤	死亡前12か月の高齢者 の医療と介護 利用の実態と医療か ら介護への代替の可能 性	季刊社会保障 研究 (Vol.47,Nos.1 ~4)	死亡前1年における介護・ 医療の利用実態について、 神奈川県開成町の医療・介 護個票データを用いて検討 を行ったもの。	費用階級別に、死亡前1年 間の入院患者について、医 療施設から介護施設への移 行基準を4パターン設け、 介護施設への移行が高齢者 医療・介護費に与える影響 を推計	-
16	2003年9月 国立社会保障・ 人口問題研究 所	田近 栄治 菊池 潤	介護保険財政の展開 - 居宅給付費増大の要因	第39巻 第2 号	施設待期者が増加すること による、居宅給付費への影 響の推計を行ったもの。	重回帰分析	居宅給付費の推計 <説明変数> 出現率(要介護認定者の割 合)、施設定員率(施設利用 率) <被説明変数> 居宅給付費 居宅サービス受給者数の 推計 <説明変数> 要介護度、 出現率(要介護認定者の割 合)、後期高齢者割合、施設 受給率 <被説明変数> ・居宅サービス受給者数
17	2011年1月 京都大学経済	上田 淳二 堀内 義裕	医療・介護費用の長期 推計と将来の労働需要	(Discussion Paper)	2008年度の国民医療費をは じめとする医療費及び介護	モデル分析	【シミュレーションに用い た基礎数・基礎率】

No	出版・ 発年度	著者名	タイトル	掲載書籍・ 論文集名	概要	分析方法	説明変数
	研究所	筒井 忠	2008年度の国民医療 費等を踏まえた推計		費用の実績データと、直近 のマクロ経済の動向及び今 後の見通しを踏まえて、医 療・介護費用及びその負担 について、2060年度までの 将来推計を行ったもの。		サービス種類別要介護度別 費用 要介護度別認定者比率 利用者一人当たり平均費用 賃金上昇率

データ分析

1. 分析の概要

(1) 趣旨

介護費用の伸びについて基礎データを整備するとともに介護費用の伸びの要因を定量的に分析するため、以下に記載する分析を行った。

なお介護給付にかかる項目は、厚生労働省「介護給付費実態調査」の個票の目的外利用申請を行い、厚生労働省よりその承認を受けたうえで集計・分析を実施している。

(2) 基礎データの集計

介護費用の伸びの実態に係る基礎データを整理するため、(3)以降で分析を実施している群馬県・鹿児島県について、上記厚生労働省「介護給付費実態調査」の個票を市町村別に集計した。集計結果は、みずほ情報総研株式会社ホームページ (<http://www.mizuho-ir.co.jp/index.html>) に掲載している。

(3) 分析結果

直近の介護費用の伸びの要因を分析するため、平成21年度から平成25年度(前年度からの介護費用の伸びを分析するため、使用データは平成20年度から平成25年度までの6年分を使用)について、以下の要領にて分析を実施した。

分析対象地域選定基準および分析対象地域

以下の基準に基づき分析対象地域を検討した結果、群馬県・鹿児島県を対象とすることとした。

都道府県選定基準

1. 東日本大震災の影響が大きい東北地方・茨城県を除く。
2. 1自治体の影響が大きい政令指定都市を含む都道府県を除く。
3. 市/町/村すべての規模の自治体が存在し、片寄りが少ない都道府県とする。
4. 介護給付費実態調査のデータ提供不可保険者のない都道府県を選定する。

都道府県別市町村数(平成26年4月5日時点)

	市	町	村	計	データ提供不可自治体
全国平均	16.81	15.85	3.89	36.55	2.43
群馬県	12	15	8	35	0
鹿児島県	19	20	4	43	0

(注1) 市数は政令指定都市を含み、特別区を含まない。

出典：総務省市町村合併データ「都道府県別市町村数の変遷」

分析手法

以下の項目について、サービス別に分析を実施した。

1) 伸び率分析

介護費用を人口、受給率、受給者一人当たり介護費用の3要素に分解したうえで、その伸びについて、高齢化に伴う伸び（関係要素：人口）と高齢化では説明できない伸び（関係要素：受給率、受給者一人当たり介護費用）に分解したうえで、伸び率の分析を実施した。今回の分析の方法としては、人口、各サービスの受給率・1人あたり介護費用を順に変化させた場合の変化をそれぞれの寄与とし、具体的には以下の計算式によって算出した。

変化させる要素	伸び率の要因		
人口	高齢化に伴う伸び		
サービス1 受給率	サービス1の受給率の変化	サービス1の変化	高齢化では 説明できない伸び
サービス1 単価	サービス1の単価の変化		
...	
サービスn 受給率	サービスnの受給率の変化	サービスnの変化	
サービスn 単価	サービスnの単価の変化		

・ 高齢化に伴う伸び

前年度介護費用に対する人口の増加分の寄与について、サービス別に以下の式に基づき分析を実施した。

なお、用いる人口は、総務省統計局「住民基本台帳に基づく人口、人口動態及び世帯数調査結果」（各年3月31日時点。平成25年度のみ、直近の数値である平成26年1月1日時点を使用。）から40歳～95歳人口について、5歳階級別の人口を用いている。（以下同じ。）

【変数】

N：年度

k：年齢階級

【年齢階級 k における推計式】

$$\begin{aligned}
 &= \{ \text{人口}(N, k) \times \text{受給率}(N-1, k) \times \text{一人あたり介護費用(単価)}(N-1, k) \} \\
 &/ \{ \text{人口}(N-1, k) \times \text{受給率}(N-1, k) \times \text{一人あたり介護費用(単価)}(N-1, k) \} \\
 &= \{ \text{人口}(N, k) \times \text{受給率}(N-1, k) \times \text{一人あたり介護費用(単価)}(N-1, k) \} / \text{介護費用}(N-1, k) \\
 &= \text{人口}(N, k) / \text{人口}(N-1, k)
 \end{aligned}$$

【全年齢階級における推計式】

$$\begin{aligned}
 &= k \{ \text{人口}(N, k) \times \text{受給率}(N-1, k) \times \text{一人あたり介護費用(単価)}(N-1, k) \} \\
 &/ k \{ \text{人口}(N-1, k) \times \text{受給率}(N-1, k) \times \text{一人あたり介護費用(単価)}(N-1, k) \} \\
 &= k \{ \text{人口}(N, k) \times \text{受給率}(N-1, k) \times \text{一人あたり介護費用(単価)}(N-1, k) \} / \text{介護費用}(N-1, k)
 \end{aligned}$$

・高齢化では説明できない伸び

前年度介護費用に対する今年度受給率、受給者一人当たり介護費用の寄与について、サービス別に、以下の式に基づき分析を実施した。

a. 受給率の変化

【年齢階級 k、サービス 1 における推計式】

$$= \frac{[\text{人口}(N,k) \times \text{サービス 1 受給率}(N,k) \times \text{サービス 1 単価}(N-1,k) + \sum_{n>1} \{ \text{人口}(N,k) \times \text{サービス } n \text{ 受給率}(N-1,k) \times \text{サービス } n \text{ 単価}(N-1,k) \}]}{\sum_n \{ \text{人口}(N,k) \times \text{サービス } n \text{ 受給率}(N-1,k) \times \text{サービス } n \text{ 単価}(N-1,k) \}}$$

【年齢階級 k、サービス 2 における推計式】

$$= \frac{[\sum_{n=2} \{ \text{人口}(N,k) \times \text{サービス } n \text{ 受給率}(N,k) \times \text{サービス } n \text{ 単価}(N-1,k) \} + \sum_{n>2} \{ \text{人口}(N,k) \times \text{サービス } n \text{ 受給率}(N-1,k) \times \text{サービス } n \text{ 単価}(N-1,k) \}]}{\sum_n \{ \text{人口}(N,k) \times \text{サービス } n \text{ 受給率}(N-1,k) \times \text{サービス } n \text{ 単価}(N-1,k) \}}$$

一般化した【年齢階級 k、サービス x における推計式】

$$= \frac{[\sum_{n=x} \{ \text{人口}(N,k) \times \text{サービス } n \text{ 受給率}(N,k) \times \text{サービス } n \text{ 単価}(N-1,k) \} + \sum_{n>x} \{ \text{人口}(N,k) \times \text{サービス } n \text{ 受給率}(N-1,k) \times \text{サービス } n \text{ 単価}(N-1,k) \}]}{\sum_n \{ \text{人口}(N,k) \times \text{サービス } n \text{ 受給率}(N-1,k) \times \text{サービス } n \text{ 単価}(N-1,k) \}}$$

【全年齢階級、サービス x における推計式】

$$= \frac{k [\sum_{n=x} \{ \text{人口}(N,k) \times \text{サービス } n \text{ 受給率}(N,k) \times \text{サービス } n \text{ 単価}(N-1,k) \} + \sum_{n>x} \{ \text{人口}(N,k) \times \text{サービス } n \text{ 受給率}(N-1,k) \times \text{サービス } n \text{ 単価}(N-1,k) \}]}{k [\sum_n \{ \text{人口}(N,k) \times \text{サービス } n \text{ 受給率}(N-1,k) \times \text{サービス } n \text{ 単価}(N-1,k) \}]}$$

b. 受給者一人当たり介護費用（サービス単価）の変化

【年齢階級 k、サービス 1 における推計式】

$$= \frac{[\text{人口}(N,k) \times \text{サービス 1 受給率}(N,k) \times \text{サービス 1 単価}(N,k) + \sum_{n=2} \{ \text{人口}(N,k) \times \text{サービス } n \text{ 受給率}(N-1,k) \times \text{サービス } n \text{ 単価}(N-1,k) \}]}{[\text{人口}(N,k) \times \text{サービス 1 受給率}(N,k) \times \text{サービス 1 単価}(N-1,k) + \sum_{n=2} \{ \text{人口}(N,k) \times \text{サービス } n \text{ 受給率}(N-1,k) \times \text{サービス } n \text{ 単価}(N-1,k) \}]}$$

【年齢階級 k、サービス 2 における推計式】

$$= \frac{[\sum_{n=2} \{ \text{人口}(N,k) \times \text{サービス } n \text{ 受給率}(N,k) \times \text{サービス } n \text{ 単価}(N,k) \} + \sum_{n>2} \{ \text{人口}(N,k) \times \text{サービス } n \text{ 受給率}(N-1,k) \times \text{サービス } n \text{ 単価}(N-1,k) \}]}{[\sum_{n=2} \{ \text{人口}(N,k) \times \text{サービス } n \text{ 受給率}(N,k) \times \text{サービス } n \text{ 単価}(N-1,k) \} + \sum_{n>2} \{ \text{人口}(N,k) \times \text{サービス } n \text{ 受給率}(N-1,k) \times \text{サービス } n \text{ 単価}(N-1,k) \}]}$$

一般化した【年齢階級 k、サービス x における推計式】

$$= [\sum_{n=x} \{ \text{人口}(N,k) \times \text{サービス } n \text{ 受給率}(N,k) \times \text{サービス } n \text{ 単価}(N,k) \} \\ + \sum_{n>x} \{ \text{人口}(N,k) \times \text{サービス } n \text{ 受給率}(N-1,k) \times \text{サービス } n \text{ 単価}(N-1,k) \}] \\ / [\sum_{n=x} \{ \text{人口}(N,k) \times \text{サービス } n \text{ 受給率}(N,k) \times \text{サービス } n \text{ 単価}(N-1,k) \} \\ + \sum_{n>x} \{ \text{人口}(N,k) \times \text{サービス } n \text{ 受給率}(N-1,k) \times \text{サービス } n \text{ 単価}(N-1,k) \}]$$

【全年齢階級、サービス x における推計式】

$$= k [\sum_{n=x} \{ \text{人口}(N,k) \times \text{サービス } n \text{ 受給率}(N,k) \times \text{サービス } n \text{ 単価}(N,k) \} \\ + \sum_{n>x} \{ \text{人口}(N,k) \times \text{サービス } n \text{ 受給率}(N-1,k) \times \text{サービス } n \text{ 単価}(N-1,k) \}] \\ / k [\sum_{n=x} \{ \text{人口}(N,k) \times \text{サービス } n \text{ 受給率}(N,k) \times \text{サービス } n \text{ 単価}(N-1,k) \} \\ + \sum_{n>x} \{ \text{人口}(N,k) \times \text{サービス } n \text{ 受給率}(N-1,k) \times \text{サービス } n \text{ 単価}(N-1,k) \}]$$

また、分析対象のサービス区分は以下の通り。

サービス区分

施設	
	地域密着特養
	特養
	老健
	介護療養
特定施設	
訪問	
通所	
その他	
	訪問入浴
	訪問看護
	訪問リハ
	通所リハ
	福祉用具
	短期入所
	療養管理指導
	居宅介護支援(含予防)
	定期巡回・随時
	夜間対応型
	認知症通所
	小規模多機能
	認知症対応型共同
	複合型サービス

2) 地域差指数

厚生労働省「医療費の地域差分析」と同様の手法を用い、地域の人口1人当たり介護費用について人口の年齢構成の相違による分を補正し、全国の人口一人当たり介護費用を1とした場合の指数を作成することにより、地域間比較を行った。

なお医療費の地域差分析では、都道府県別の地域差指数については直接法(地域の年齢階級別1人当たり医療費を算出して計算する方法)を、小規模地域を含む市町村別については間接法(変動が激しい地域の年齢階級別1人当たり医療費を直接算出しないで計算する方法)を適用している。本事業においても上記方針を踏襲し、群馬県及び鹿児島県の市町村別に間接法を適用し、分析を実施した。

【変数】

P_i : 全国の年齢階級別の人口

p_i : 当該地域の年齢階級別の人口

p : 当該地域の人口

a_i : 当該地域の年齢階級別介護費

a_{ij} : 当該地域の年齢階級別、サービス別の人口1人当たり介護費

a : 当該地域の介護費

A_i : 全国の年齢階級別介護費

A_{ij} : 全国の年齢階級別、サービス別の人口1人当たり介護費

(i :年齢階級別、 j :サービス別)

【地域差指数】

$$\text{当該地域の地域差指数} = \frac{\sum_i p_i \cdot a_i}{\sum_i p_i \cdot A_i} = \frac{a}{\sum_i p_i \cdot A_i} = \frac{a/p}{(\sum_i p_i \cdot A_i)/p}$$

【寄与度】(地域指数の全国平均からの乖離に対する年齢階級別、サービス別の寄与度)

$$\text{当該地域の寄与度} = \frac{(a_{ij}/A_{ij} - 1) \cdot P_i \cdot A_{ij}}{\sum_{ij} P_i \cdot A_{ij}}$$

2. 分析 1) 伸び率分析

(1) 高齢化に伴う伸び

【群馬県】

介護費用の対前年伸び率は、平成 22 年度～平成 23 年度で 5%、平成 24 年度で 7%、平成 25 年度は 4%程度となっている。特徴として、「高齢化では説明できない伸び」のうち、「通所」の伸びが、毎年度 1%以上で推移しており、「高齢化では説明できない伸び」の多数を占めていることが挙げられる。

その他、各年度の特徴については以下の通りである。

- ・ 平成 25 年度
 - 「訪問」の伸びがマイナスになっている市部が多数みられる。また、沼田市、みどり市で、「老健」の伸びが 2%程度となっている。
- ・ 平成 24 年度
 - 沼田市で「認知症対応共同」の伸びが 2%程度となっている。また、安中市で「特養」の伸びが 3%程度となっている。
- ・ 平成 23 年度
 - 「施設」の伸びがマイナスになっている市部が多数みられる。一方、藤岡市、みどり市で、「通所」の伸びが 2%程度となっており、安中市で、「小規模多機能」の伸びが 3%程度となっている。
- ・ 平成 22 年度
 - 桐生市、富岡市で、「老健」の伸びが 3%程度となっている。また、下仁田町で、「小規模多機能」の伸びが 4%程度となっている。
- ・ 平成 21 年度
 - 「特養」の伸びが大きい市部が多数みられる。また、みどり市で「通所」の伸びが 1.8%、安中市で「老健」の伸びが 1.6%程度となっている。

【鹿児島県】

介護費用の対前年伸び率は、3%～5%の間で推移している。また、群馬と同様、「高齢化では説明できない伸び」のうち、「通所」の伸びが、毎年度 1.0%以上で推移しており、「高齢化では説明できない伸び」の多数を占めていることが特徴として挙げられる。

その他、各年度の特徴については以下の通りである。

- ・ 平成 25 年度
 - 枕崎市で「地域密着特養」の伸びが 2%程度となっている。その他、垂水市で、「老健」の伸びが 4%程度となっている。
- ・ 平成 24 年度
 - 市部において、「小規模多機能」と「認知症対応共同」の伸びが大きくなっている。
- ・ 平成 23 年度
 - 出水市、いちき串木野市で、「老健」の伸びが 2%程度となっている。また、志布志市で、「特養」の伸びが 4%程度、南九州市で「地域密着特養」の伸びが 2%程度となっ

いる。

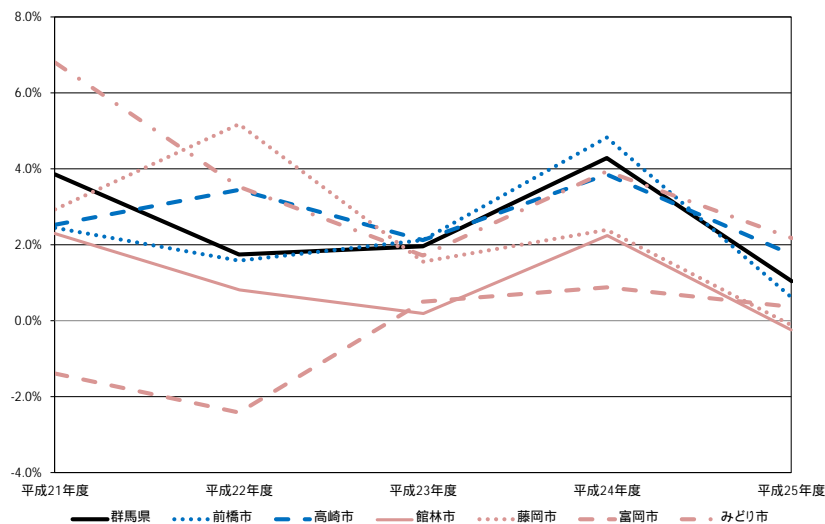
- ・ 平成 22 年度
 - 指宿市で、「介護療養」の伸びが 4%程度となっている。一方、垂水市では、「小規模多機能」の伸びが 2%程度となっている。
- ・ 平成 21 年度
 - 垂水市と枕崎市で、「小規模多機能」の伸びが大きくなっている。また、鹿屋市、出水市で、「通所」の伸びが 2%程度となっている。

(2) 高齢化では説明できない伸び

群馬、鹿児島両県の市部の「高齢化では説明できない伸び」について、経年分析を行った。

【群馬県】

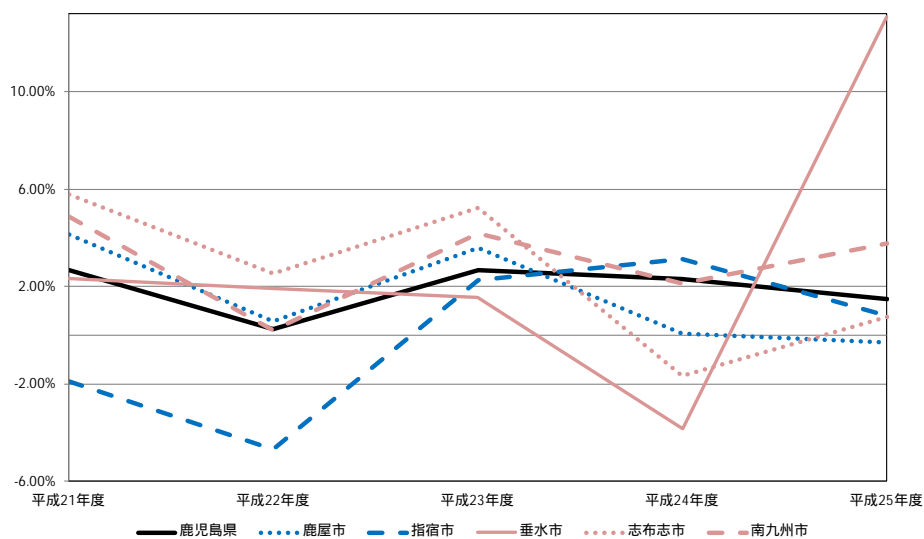
高齢化では説明できない伸び 経年変化



前橋市は群馬県と似た推移となっている。一方、平成 22 年度から平成 23 年度における高崎市、藤岡市や館林市では、群馬県の値と対照的に伸び率が減少している。富岡市は、総じて低い伸び率となっている。

【鹿児島県】

高齢化では説明できない伸び 経年変化



鹿児島市は鹿児島県と似た推移となっている。指宿市は、平成 22 年度において値が著しく低い。また、平成 23 年度から平成 24 年度において、鹿児島県では伸び率の値がほとんど変わっていないのに対して、垂水市、南九州市では伸び率が減少している。また垂水市は、平成 24 年度から平成 25 年度にかけて伸び率が急激に上昇している。

	南村松	甘楽町	中之条町	長野原町	嬭恋村	草津町	高山村	東吾妻町	片品村	川場村	昭和村	みなかみ町	玉村町	板倉町	明和町	千代田町	大泉町	邑楽町
人口(65歳以上)(人)	1,355	3,726	5,806	1,814	3,071	2,336	1,191	5,078	1,515	996	1,988	6,984	6,793	3,972	2,780	2,794	7,673	6,590
受給者(累計)(人)	2,848	4,692	9,360	2,285	5,118	2,757	1,783	8,366	2,517	2,043	3,885	13,331	11,170	6,187	4,489	4,412	12,243	9,316
費用(累計)(百万円)	506	989	1,463	416	834	406	314	1,385	468	366	675	2,134	1,901	1,034	802	861	2,100	1,688
対前年伸び	1.5%	3.5%	2.5%	9.4%	0.8%	2.8%	0.0%	5.8%	6.2%	-1.6%	4.2%	7.8%	9.5%	0.8%	6.7%	3.9%	2.6%	2.4%
高齢化に伴う伸び	-0.2%	2.7%	1.6%	2.3%	0.3%	2.4%	3.9%	1.6%	2.8%	-2.8%	0.7%	1.8%	4.9%	1.2%	4.3%	3.1%	4.3%	4.3%
高齢化では説明できない伸び	1.7%	0.7%	0.9%	6.9%	0.5%	0.4%	-3.7%	4.1%	3.3%	1.2%	3.5%	5.9%	4.4%	-0.3%	2.3%	0.8%	-1.7%	-1.8%
施設	1.4%	-0.4%	-1.1%	4.5%	-1.1%	6.5%	0.1%	2.4%	1.7%	1.4%	-2.0%	0.7%	0.6%	-2.3%	1.8%	-2.5%	-1.4%	0.1%
地域密着特養	0.00%	-0.38%	0.00%	0.00%	0.00%	0.00%	0.00%	5.87%	0.00%	0.00%	0.00%	0.00%	0.00%	0.00%	0.00%	0.00%	-0.28%	-0.38%
利用者数の変動に起因	0.00%	-0.27%	0.00%	0.00%	0.00%	0.00%	0.00%	0.00%	0.00%	0.00%	0.00%	0.00%	0.00%	0.00%	0.00%	0.00%	-0.24%	-0.54%
単価の変動に起因	0.00%	-0.11%	0.00%	0.00%	0.00%	0.00%	0.00%	6.05%	0.00%	0.00%	0.00%	0.00%	0.00%	0.00%	0.00%	0.00%	-0.03%	0.16%
特養	2.23%	-0.79%	0.71%	2.67%	-0.92%	4.11%	1.29%	-1.98%	-1.46%	0.59%	-1.59%	-0.27%	-0.01%	-0.52%	-1.01%	0.35%	-0.39%	-1.13%
利用者数の変動に起因	2.20%	-0.61%	0.94%	2.13%	-0.66%	3.68%	0.82%	-1.75%	-1.24%	0.97%	-1.46%	-0.46%	-0.40%	-0.70%	-0.85%	-0.03%	-0.34%	-1.29%
単価の変動に起因	0.02%	-0.18%	-0.23%	0.52%	-0.26%	0.40%	0.48%	-0.23%	-0.22%	-0.38%	-0.13%	0.19%	0.39%	-0.15%	0.39%	-0.05%	-0.05%	0.16%
老健	1.22%	1.05%	-0.80%	-0.70%	-0.09%	1.11%	3.25%	-1.99%	6.60%	-0.56%	1.20%	2.82%	0.56%	-0.97%	2.86%	-2.53%	-0.28%	0.86%
利用者数の変動に起因	0.64%	1.21%	-0.68%	-1.32%	-0.09%	1.22%	1.70%	-1.63%	5.35%	-0.47%	0.86%	2.70%	0.55%	-1.16%	2.41%	-2.63%	-0.71%	0.54%
単価の変動に起因	0.57%	-0.16%	-0.12%	0.60%	0.00%	-0.11%	1.57%	-0.37%	1.24%	-0.09%	0.35%	0.11%	0.01%	0.20%	0.44%	0.10%	0.44%	0.32%
介護療養	-2.04%	-0.26%	-1.02%	2.52%	-0.09%	1.27%	-4.47%	0.51%	-3.48%	1.41%	-1.59%	-1.84%	0.10%	-0.81%	-0.01%	-0.31%	-0.42%	0.72%
利用者数の変動に起因	-1.54%	-0.30%	-1.12%	2.76%	-0.08%	1.12%	-3.97%	-1.59%	-3.41%	0.00%	-1.59%	-1.84%	0.09%	-0.85%	0.12%	-0.28%	-0.27%	0.61%
単価の変動に起因	-0.49%	0.04%	0.10%	-0.23%	-0.01%	0.14%	-0.51%	0.03%	-0.07%	1.40%	0.00%	0.00%	0.01%	0.04%	-0.12%	-0.04%	-0.16%	0.11%
特定施設	0.0%	0.2%	-0.5%	-1.4%	0.4%	-2.1%	1.0%	0.5%	0.0%	0.7%	0.0%	0.2%	0.8%	0.6%	0.5%	-0.2%	0.0%	-0.5%
利用者数の変動に起因	0.08%	-0.07%	-0.62%	-1.15%	0.30%	-2.22%	1.50%	0.28%	-0.33%	0.62%	0.08%	0.23%	0.71%	0.66%	0.24%	-0.07%	0.07%	-0.62%
単価の変動に起因	-0.08%	0.22%	0.17%	-0.46%	0.09%	0.11%	-0.46%	0.25%	0.33%	0.05%	-0.06%	0.00%	0.11%	-0.09%	0.28%	-0.16%	-0.10%	0.08%
訪問	0.1%	-0.3%	-0.4%	0.7%	0.5%	0.2%	-0.7%	0.1%	-0.2%	0.6%	1.1%	0.5%	-0.5%	0.0%	-0.5%	-0.1%	-0.4%	0.3%
利用者数の変動に起因	0.05%	-0.28%	-0.04%	0.44%	0.36%	-0.31%	-0.25%	-0.06%	0.15%	0.33%	0.41%	0.43%	-0.02%	-0.24%	-0.68%	-0.19%	-0.35%	0.05%
単価の変動に起因	0.03%	0.02%	-0.34%	0.24%	0.11%	0.47%	-0.46%	0.19%	-0.31%	0.32%	0.70%	0.10%	-0.49%	0.20%	0.21%	0.11%	-0.05%	0.22%
通所	2.0%	1.8%	1.0%	-0.4%	-1.1%	-1.2%	-1.2%	2.7%	0.3%	2.2%	-0.1%	1.8%	1.8%	0.0%	0.2%	2.2%	0.9%	-1.0%
利用者数の変動に起因	1.19%	0.97%	1.09%	-0.46%	-0.75%	-0.41%	-2.36%	1.28%	0.40%	1.58%	-1.54%	1.34%	1.20%	-0.09%	0.23%	0.84%	1.17%	-0.54%
単価の変動に起因	0.85%	0.80%	-0.09%	0.02%	-0.38%	-0.76%	1.22%	1.37%	-0.15%	0.62%	1.43%	0.49%	0.57%	0.13%	0.01%	1.31%	-0.27%	-0.49%
その他	-1.8%	-0.6%	1.9%	3.6%	1.9%	-2.7%	-3.0%	-1.7%	1.5%	-3.7%	4.5%	2.4%	1.6%	1.4%	0.1%	1.5%	-0.8%	-0.6%
訪問入浴	-0.01%	0.13%	0.07%	0.49%	-0.03%	-0.01%	0.05%	-0.08%	-0.01%	0.00%	-0.09%	-0.14%	0.03%	0.01%	-0.19%	0.03%	-0.07%	-0.12%
利用者数の変動に起因	-0.01%	0.09%	-0.01%	-0.02%	-0.02%	-0.01%	0.00%	-0.08%	0.03%	0.00%	-0.06%	-0.08%	0.02%	-0.15%	-0.05%	-0.01%	-0.01%	-0.18%
単価の変動に起因	0.00%	0.04%	0.08%	0.51%	-0.01%	0.00%	0.05%	0.00%	-0.05%	0.00%	-0.03%	-0.06%	0.02%	-0.01%	-0.03%	0.08%	-0.06%	0.06%
訪問看護	0.12%	0.05%	0.75%	1.39%	0.95%	0.82%	-0.07%	0.73%	0.09%	0.05%	0.45%	0.56%	0.15%	0.35%	0.43%	0.40%	-0.03%	-0.29%
利用者数の変動に起因	0.03%	-0.01%	0.96%	1.24%	1.10%	0.51%	-0.04%	0.72%	-0.11%	0.09%	0.31%	0.29%	0.17%	0.06%	0.26%	0.21%	-0.04%	-0.13%
単価の変動に起因	0.08%	0.06%	-0.21%	0.15%	-0.15%	0.32%	-0.03%	0.01%	-0.19%	-0.04%	0.14%	0.26%	-0.02%	0.29%	0.17%	0.19%	0.01%	-0.16%
訪問リハ	-0.03%	0.02%	-0.09%	-0.24%	-0.47%	-0.38%	0.00%	-0.05%	0.00%	0.00%	0.00%	0.00%	0.11%	0.02%	0.08%	0.03%	0.11%	0.08%
利用者数の変動に起因	-0.03%	0.00%	-0.10%	-0.18%	-0.49%	-0.44%	0.00%	-0.04%	0.00%	0.00%	0.00%	0.01%	0.12%	0.01%	0.12%	0.00%	0.12%	0.01%
単価の変動に起因	0.00%	0.02%	0.01%	-0.06%	0.02%	0.07%	0.00%	-0.01%	0.00%	0.00%	0.00%	0.00%	-0.01%	0.01%	-0.04%	0.03%	-0.02%	0.07%
通所リハ	0.10%	-0.90%	-0.38%	0.12%	0.31%	0.16%	-0.52%	-0.56%	0.46%	0.02%	-0.16%	0.68%	-0.22%	0.61%	0.35%	0.17%	-0.58%	-0.89%
利用者数の変動に起因	0.07%	-1.07%	-0.44%	0.03%	0.17%	0.05%	-0.37%	-0.53%	0.22%	-0.07%	-0.43%	0.40%	0.07%	0.80%	0.41%	-0.04%	-0.52%	-0.87%
単価の変動に起因	0.03%	0.17%	0.06%	0.09%	0.13%	0.11%	-0.15%	-0.03%	0.24%	0.10%	0.26%	0.28%	-0.29%	-0.19%	-0.05%	0.21%	-0.07%	-0.02%
福祉用具	0.05%	-0.01%	0.03%	0.19%	0.30%	-0.11%	-0.05%	-0.11%	0.15%	0.11%	0.20%	0.34%	0.05%	0.20%	0.13%	0.03%	-0.13%	-0.27%
利用者数の変動に起因	0.05%	0.02%	0.07%	0.16%	0.28%	0.01%	-0.03%	-0.02%	0.08%	0.10%	0.02%	0.24%	0.10%	0.16%	0.12%	0.04%	-0.07%	-0.12%
単価の変動に起因	0.01%	-0.03%	-0.04%	0.03%	0.02%	-0.13%	-0.02%	-0.09%	0.07%	0.11%	0.17%	0.10%	-0.05%	0.04%	0.01%	-0.01%	-0.06%	-0.16%
短期入所	-2.64%	0.59%	0.15%	0.67%	0.97%	-2.73%	-1.77%	-1.05%	1.25%	-0.20%	1.28%	0.27%	1.13%	1.33%	-0.24%	0.68%	0.54%	0.49%
利用者数の変動に起因	-1.38%	-0.06%	0.38%	-0.18%	0.76%	-2.28%	-1.54%	-0.49%	0.24%	0.08%	0.86%	0.40%	0.59%	0.50%	0.72%	0.20%	0.06%	-0.45%
単価の変動に起因	-0.67%	0.66%	-0.23%	0.83%	0.20%	-0.46%	-0.24%	-0.56%	1.01%	-0.29%	0.41%	-0.13%	0.53%	0.83%	-0.94%	0.48%	0.48%	0.96%
療養管理指導	0.04%	0.02%	0.06%	0.06%	0.04%	0.06%	0.01%	-0.01%	0.02%	-0.02%	-0.02%	0.03%	0.09%	-0.03%	0.03%	0.02%	0.07%	-0.02%
利用者数の変動に起因	0.07%	0.00%	0.06%	0.06%	0.02%	0.04%	0.01%	-0.02%	0.04%	-0.02%	0.01%	0.05%	0.06%	-0.02%	0.05%	0.02%	0.13%	0.00%
単価の変動に起因	-0.03%	0.02%	0.00%	0.00%	0.02%	0.02%	0.01%	0.01%	-0.01%	0.00%	-0.03%	-0.02%	0.03%	-0.01%	-0.02%	0.00%	-0.06%	-0.01%
居宅介護支援(含予防)	-0.03%	0.00%	0.24%	0.19%	0.31%	-0.29%	-0.40%	0.14%	0.22%	-0.17%	-0.15%	0.35%	0.39%	0.16%	0.02%	0.20%	0.00%	-0.10%
利用者数の変動に起因	0.01%	0.01%	0.22%	0.34%	0.26%	-0.28%	-0.43%	0.12%	0.23%	0.16%	-0.16%	0.30%	0.07%	0.15%	0.06%	0.20%	0.03%	-0.11%
単価の変動に起因	-0.04%	0.00%	-0.15%	0.02%	0.05%	-0.01%	0.03%	0.03%	-0.01%	0.00%	-0.34%	0.00%	0.4%	0.32%	0.01%	-0.04%	0.00%	-0.02%
定期巡回・随時	0.00%	0.00%	0.00%	0.00%	0.00%	0.00%	0.00%	0.00%	0.00%	0.00%	0.00%	0.00%	0.00%	0.00%	0.00%	0.00%	0.00%	0.00%
利用者数の変動に起因	0.00%	0.00%	0.00%	0.00%	0.00%	0.00%	0.00%	0.00%	0.00%	0.00%	0.00%	0.00%	0.00%	0.00%	0.00%	0.00%	0.00%	0.00%
単価の変動に起因	0.00%	0.00%	0.00%	0.00%	0.00%	0.00%	0.00%	0.00%	0.00%	0.00%	0.00%	0.00%	0.00%	0.00%	0.00%	0.00%	0.00%	0.00%
夜間対応型	0.00%	0.00%	0.00%	0.00%	0.00%	0.00%	0.00%	0.00%	0.00%	0.00%	0.00%	0.00%	0.00%	0.00%	0.00%	0.00%	0.00%	0.00%
利用者数の変動に起因	0.00%	0.00%	0.00%	0.00%	0.00%	0.00%	0.00%	0.00%	0.00%	0.00%	0.00%	0.00%	0.00%	0.00%	0.00%	0.00%	0.00%	0.00%
単価の変動に起因	0.00%	0.00%	0.00%	0.00%	0.00%	0.00%	0.00%	0.00%	0.00%	0.00%	0.00%	0.00%	0.00%	0.00%	0.00%	0.00%	0.00%	0.00%
認知症通所	0.00%	0.00%	0.02%	0.00%	-0.22%	-0.06%	0.00%	0.07%	-0.45%	-0.55%	0.01%	0.00%	-0.16%	-1.25%	0.12%	0.26%	-0.23%	0.36%
利用者数の変動に起因	0.00%	0.00%	0.06%	0.00%	-0.20%	-0.01%	0.00%	0.19%	-0.19%	-0.47%	0.39%	-0.01%	-0.09%	-1.08%	0.27%	0.13%	-0.30%	0.24%
単価の変動に起因	0.00%	0.00%	-0.04%	0.00%	-0.03%	-0.05%	0.00%	-0.12%	-0.26%	-0.08%	-0.37%	0.01%	-0.07%	-0.17%	-0.15%	0.13%	0.07%	0.12%
小規模多機能																		

	南村社	甘楽町	中之条町	長野原町	嬭恋村	草津町	高山村	東吾妻町	片品村	川場村	昭和村	みなかみ町	玉村町	板倉町	明和町	千代田町	大泉町	邑楽町
人口(65歳以上)(人)	1,389	3,601	5,700	1,769	2,991	2,259	1,168	4,988	1,464	1,011	1,960	6,837	6,336	3,847	2,646	2,692	7,095	6,176
受給者(累計)(人)	2,790	4,567	9,106	2,148	5,060	2,707	1,765	8,052	2,485	2,029	3,960	12,603	10,522	5,800	4,182	4,223	11,517	9,161
費用(累計)(百万円)	498	956	1,427	380	828	395	314	1,309	441	372	648	1,980	1,736	1,026	752	829	2,047	1,648
対前年伸び	-3.3%	5.9%	3.3%	9.2%	9.0%	16.2%	-0.2%	4.7%	9.6%	2.2%	10.0%	7.3%	15.4%	6.8%	0.6%	9.6%	9.8%	7.1%
高齢化に伴う伸び	-0.1%	1.6%	2.1%	1.3%	2.6%	5.4%	1.7%	0.5%	1.9%	1.7%	-0.4%	2.1%	4.1%	2.8%	0.1%	2.6%	3.8%	3.6%
高齢化では説明できない伸び	-3.2%	4.2%	1.1%	7.8%	6.2%	10.2%	-1.8%	4.2%	7.6%	0.4%	10.4%	5.0%	10.9%	3.9%	0.5%	6.7%	5.7%	3.4%
施設	-2.0%	0.4%	-4.1%	-1.6%	2.0%	3.0%	-5.0%	-0.9%	4.4%	1.2%	1.8%	1.9%	5.8%	3.4%	0.3%	2.8%	1.3%	1.4%
地域密着特養	0.00%	0.07%	0.00%	0.00%	0.00%	0.00%	0.00%	0.00%	0.00%	0.00%	0.00%	0.00%	0.00%	0.00%	0.00%	0.00%	0.94%	0.01%
利用者数の変動に起因	0.00%	-0.09%	0.00%	0.00%	0.00%	0.00%	0.00%	0.00%	0.00%	0.00%	0.00%	0.00%	0.00%	0.00%	0.00%	0.00%	0.00%	0.38%
単価の変動に起因	0.00%	0.16%	0.00%	0.00%	0.00%	0.00%	0.00%	0.00%	0.00%	0.00%	0.00%	0.00%	0.00%	0.00%	0.00%	0.00%	0.56%	-0.05%
特養	1.34%	1.28%	-0.32%	0.79%	2.99%	2.71%	-1.44%	-0.65%	4.78%	0.90%	0.89%	0.29%	3.08%	7.69%	4.22%	1.78%	-0.58%	2.32%
利用者数の変動に起因	0.86%	1.24%	-0.45%	1.02%	3.36%	3.20%	-0.98%	-0.37%	4.07%	0.02%	0.14%	-0.35%	2.89%	7.67%	4.74%	0.91%	-1.19%	2.28%
単価の変動に起因	0.48%	0.03%	0.14%	-0.24%	-0.36%	-0.48%	-0.48%	-0.28%	0.67%	0.88%	0.73%	0.63%	0.18%	0.03%	-0.51%	0.86%	0.61%	0.04%
老健	-3.59%	-0.20%	-0.87%	-3.10%	-1.62%	-0.06%	-3.02%	1.89%	-2.37%	0.33%	-0.02%	1.28%	2.53%	-3.98%	-3.95%	0.85%	1.30%	-0.63%
利用者数の変動に起因	-3.22%	-0.70%	-0.46%	-2.18%	-1.67%	-0.72%	-2.07%	1.92%	-2.21%	0.60%	0.67%	1.42%	2.39%	-2.90%	-3.93%	1.05%	0.65%	-1.02%
単価の変動に起因	-0.38%	0.50%	-0.43%	-0.92%	0.05%	0.65%	-0.98%	-0.03%	-0.16%	-0.27%	-0.68%	-0.14%	0.14%	-0.46%	-0.02%	-0.19%	0.65%	0.38%
介護療養	0.22%	-0.73%	-2.90%	0.66%	0.64%	0.31%	-0.52%	-2.15%	1.94%	0.00%	0.90%	0.37%	0.21%	-0.94%	0.05%	0.13%	-0.32%	-0.30%
利用者数の変動に起因	0.37%	-0.86%	-2.70%	0.56%	0.45%	0.56%	-0.42%	-2.10%	2.24%	0.00%	0.93%	0.28%	0.14%	-0.89%	0.05%	0.08%	-0.43%	-0.05%
単価の変動に起因	-0.15%	-0.07%	-0.21%	0.15%	0.18%	-0.24%	-0.11%	-0.05%	-0.28%	0.00%	-0.03%	0.09%	0.07%	-0.05%	0.00%	0.04%	0.11%	-0.24%
特定施設	-0.8%	0.2%	1.9%	0.4%	0.9%	0.4%	1.3%	0.7%	-2.4%	1.3%	0.4%	0.6%	0.1%	0.1%	0.1%	0.5%	0.3%	0.6%
利用者数の変動に起因	-0.76%	0.00%	2.78%	0.28%	0.85%	0.03%	1.43%	0.69%	-2.91%	0.85%	0.16%	0.56%	0.00%	0.06%	0.42%	-0.04%	0.65%	0.65%
単価の変動に起因	-0.05%	0.17%	0.04%	-0.31%	0.10%	0.65%	0.37%	-0.13%	-0.03%	0.54%	0.49%	0.29%	0.03%	0.15%	0.10%	0.10%	0.31%	-0.09%
訪問	-0.1%	0.2%	0.9%	0.1%	0.7%	0.2%	0.7%	-0.1%	-0.2%	-0.6%	0.9%	-0.2%	-0.4%	-0.1%	-0.4%	0.1%	-0.1%	-0.3%
利用者数の変動に起因	-0.10%	0.12%	0.27%	-0.12%	0.49%	0.08%	3.22%	-0.15%	0.18%	-0.16%	1.15%	-0.06%	0.12%	-0.29%	-0.33%	-0.04%	0.21%	-0.23%
単価の変動に起因	0.01%	0.11%	0.63%	0.19%	0.17%	0.12%	-2.47%	0.09%	-0.38%	-0.41%	-0.22%	-0.11%	-0.51%	0.19%	-0.03%	0.13%	-0.32%	-0.08%
通所	-0.3%	2.0%	-0.4%	0.3%	-0.2%	1.1%	-2.3%	1.2%	2.1%	0.1%	0.7%	1.1%	2.6%	1.6%	0.4%	1.3%	2.0%	0.5%
利用者数の変動に起因	-0.61%	1.76%	-0.15%	-1.12%	-0.17%	1.17%	0.27%	1.42%	0.92%	0.01%	2.88%	1.36%	1.03%	0.84%	1.14%	0.10%	0.83%	-0.21%
単価の変動に起因	0.33%	0.24%	-0.23%	1.46%	0.00%	-0.11%	-2.59%	-0.18%	1.17%	0.04%	-2.13%	-0.25%	1.55%	0.71%	-0.70%	1.22%	1.13%	0.74%
その他	0.0%	1.3%	2.0%	7.1%	3.2%	4.8%	4.7%	2.6%	0.5%	2.2%	5.3%	1.6%	1.9%	-1.1%	0.1%	1.9%	2.2%	1.2%
訪問入浴	-0.19%	-0.11%	0.19%	0.02%	-0.01%	0.00%	-0.06%	0.00%	0.19%	0.00%	0.19%	-0.02%	0.04%	-0.12%	0.08%	-0.02%	0.18%	-0.05%
利用者数の変動に起因	-0.18%	-0.11%	0.10%	0.00%	-0.01%	0.01%	-0.06%	-0.08%	0.11%	0.00%	0.10%	-0.07%	0.02%	-0.11%	0.07%	-0.03%	0.10%	-0.02%
単価の変動に起因	-0.01%	-0.01%	0.08%	0.02%	0.00%	-0.01%	0.00%	0.08%	0.09%	0.00%	0.09%	0.05%	0.01%	-0.01%	0.01%	0.01%	0.08%	-0.02%
訪問看護	-0.06%	0.29%	0.41%	0.70%	0.66%	0.94%	0.50%	0.20%	0.84%	-0.30%	0.57%	0.42%	0.14%	0.15%	-0.13%	-0.16%	0.22%	0.02%
利用者数の変動に起因	-0.07%	0.11%	0.54%	0.91%	0.81%	1.83%	0.17%	0.16%	0.69%	-0.29%	0.50%	0.09%	0.11%	0.07%	-0.16%	-0.18%	0.21%	-0.02%
単価の変動に起因	0.01%	0.18%	-0.13%	-0.20%	-0.04%	-0.15%	0.32%	-0.04%	0.15%	-0.01%	0.07%	0.32%	0.08%	0.03%	0.02%	0.01%	0.04%	0.04%
訪問リハ	-0.03%	0.00%	0.05%	-0.01%	-0.03%	-0.04%	0.00%	-0.04%	0.00%	0.00%	0.00%	0.00%	0.06%	-0.04%	-0.02%	0.00%	0.00%	-0.02%
利用者数の変動に起因	-0.03%	0.00%	0.03%	-0.18%	-0.11%	-0.04%	0.00%	-0.05%	0.00%	0.00%	0.00%	0.00%	0.10%	-0.05%	-0.01%	0.00%	0.00%	0.01%
単価の変動に起因	0.00%	0.00%	0.01%	0.16%	0.07%	0.00%	0.00%	0.01%	0.00%	0.00%	0.00%	0.00%	-0.04%	0.01%	-0.01%	0.00%	0.00%	-0.03%
通所リハ	-0.60%	0.05%	-0.22%	0.53%	0.39%	0.35%	1.43%	0.04%	-0.86%	0.60%	0.35%	0.50%	0.82%	-0.51%	-0.02%	0.28%	-0.18%	-0.56%
利用者数の変動に起因	-0.51%	-0.06%	-0.09%	-0.04%	0.24%	-0.23%	0.92%	-0.34%	-0.77%	0.79%	0.26%	0.69%	0.49%	-0.01%	0.39%	0.31%	-0.16%	-0.40%
単価の変動に起因	-0.09%	0.11%	-0.13%	0.55%	0.14%	0.56%	0.51%	0.37%	-0.09%	-0.18%	0.08%	-0.19%	0.32%	-0.52%	-0.41%	-0.04%	-0.01%	-0.16%
福祉用具	-0.06%	0.18%	0.42%	0.13%	0.33%	0.27%	0.31%	0.27%	0.02%	-0.08%	0.38%	0.20%	0.13%	-0.01%	0.12%	0.11%	0.10%	-0.15%
利用者数の変動に起因	-0.02%	0.11%	0.30%	0.14%	0.27%	0.16%	0.39%	0.24%	-0.03%	-0.15%	0.38%	0.18%	0.24%	0.18%	0.24%	0.15%	0.13%	-0.12%
単価の変動に起因	-0.04%	0.07%	0.12%	-0.01%	0.06%	0.10%	-0.08%	0.04%	0.05%	0.07%	0.10%	0.02%	-0.11%	-0.20%	-0.13%	-0.04%	-0.04%	-0.03%
短期入所	-0.05%	-0.24%	1.11%	1.56%	0.92%	2.25%	2.52%	0.86%	0.65%	1.02%	1.82%	0.23%	0.16%	-0.40%	0.51%	0.95%	1.08%	-1.11%
利用者数の変動に起因	0.29%	0.39%	0.95%	0.79%	0.34%	1.63%	0.97%	0.17%	0.77%	0.52%	1.10%	0.06%	0.27%	-0.22%	-0.40%	0.96%	0.08%	-0.93%
単価の変動に起因	-0.34%	-0.62%	0.15%	0.73%	0.56%	0.60%	1.52%	0.68%	-0.12%	0.50%	0.69%	0.17%	-0.10%	-0.18%	0.92%	-0.01%	1.01%	-0.18%
療養管理指導	-0.04%	0.03%	0.01%	0.05%	0.01%	0.03%	-0.04%	-0.02%	0.04%	0.03%	0.04%	-0.01%	0.02%	-0.02%	0.00%	0.01%	0.03%	0.03%
利用者数の変動に起因	-0.03%	0.02%	0.03%	0.11%	0.00%	0.02%	-0.03%	-0.01%	0.02%	0.05%	0.03%	-0.01%	0.02%	-0.01%	-0.02%	0.00%	0.03%	0.02%
単価の変動に起因	-0.01%	0.01%	-0.02%	-0.05%	0.01%	0.01%	-0.01%	-0.02%	0.02%	-0.02%	0.01%	0.00%	0.00%	-0.01%	0.02%	0.01%	0.00%	0.01%
居宅介護支援(含予防)	-0.14%	0.10%	0.23%	0.13%	0.25%	0.28%	0.28%	0.41%	0.16%	-0.12%	0.63%	0.21%	0.11%	0.09%	0.30%	0.71%	0.32%	-0.15%
利用者数の変動に起因	-0.14%	0.07%	0.20%	0.18%	0.27%	0.15%	0.26%	0.11%	0.17%	-0.05%	0.74%	0.23%	0.23%	0.08%	0.32%	0.12%	0.26%	-0.21%
単価の変動に起因	-0.01%	0.03%	0.03%	-0.05%	-0.01%	0.13%	0.02%	0.30%	-0.02%	-0.07%	-0.10%	-0.01%	0.01%	0.01%	-0.02%	0.58%	0.06%	0.06%
定期巡回・随時	0.00%	0.00%	0.00%	0.00%	0.00%	0.00%	0.00%	0.00%	0.00%	0.00%	0.00%	0.00%	0.00%	0.00%	0.00%	0.00%	0.00%	0.00%
利用者数の変動に起因	0.00%	0.00%	0.00%	0.00%	0.00%	0.00%	0.00%	0.00%	0.00%	0.00%	0.00%	0.00%	0.00%	0.00%	0.00%	0.00%	0.00%	0.00%
単価の変動に起因	0.00%	0.00%	0.00%	0.00%	0.00%	0.00%	0.00%	0.00%	0.00%	0.00%	0.00%	0.00%	0.00%	0.00%	0.00%	0.00%	0.00%	0.00%
夜間対応型	0.00%	0.00%	0.00%	0.00%	0.00%	0.00%	0.00%	0.00%	0.00%	0.00%	0.00%	0.00%	0.00%	0.00%	0.00%	0.00%	0.00%	0.00%
利用者数の変動に起因	0.00%	0.00%	0.00%	0.00%	0.00%	0.00%	0.00%	0.00%	0.00%	0.00%	0.00%	0.00%	0.00%	0.00%	0.00%	0.00%	0.00%	0.00%
単価の変動に起因	0.00%	0.00%	0.00%	0.00%	0.00%	0.00%	0.00%	0.00%	0.00%	0.00%	0.00%	0.00%	0.00%	0.00%	0.00%	0.00%	0.00%	0.00%
認知症通所	0.00%	0.00%	0.53%	0.00%	0.38%	0.53%	0.00%	-0.41%	0.00%	0.27%	-0.15%	-0.27%	-0.61%	0.52%	-0.03%	0.30%	0.59%	-0.28%
利用者数の変動に起因	0.00%	0.00%	0.64%	0.00%	0.55%	0.00%	0.00%	-0.18%	-0.11%	-0.02%	-0.19%	-0.14%	-0.41%	-0.18%	-0.14%	0.02%	0.59%	-0.24%
単価の変動に起因	0.00%	0.00%	-0.11%	0.00%	-0.23%	0.52%	0.00%	-0.23%	0.11%	0.29%	0.04%	-0.13%	-0.19%	0.71%	0.11%	0.28%	0.00%	-0.04%

	南牧村	甘楽町	中之条町	長野原町	嬭恋村	草津町	高山村	東吾妻町	片品村	川場村	昭和村	みなかみ町	玉村町	板倉町	明和町	千代田町	大泉町	邑楽町
人口(65歳以上)(人)	1,448	3,569	5,697	1,741	2,937	2,226	1,159	5,027	1,473	1,009	1,972	6,831	6,013	3,750	2,570	2,579	6,797	5,832
受給者(累計)(人)	2,864	4,412	8,614	2,075	4,775	2,399	1,726	7,841	2,306	2,006	3,619	11,878	9,638	5,465	3,909	4,017	10,888	8,862
費用(累計)(百万円)	515	903	1,382	348	760	340	315	1,251	402	364	590	1,846	1,505	961	748	757	1,864	1,539
対前年伸び	5.0%	6.1%	5.0%	4.7%	8.9%	2.9%	5.4%	7.6%	6.4%	4.7%	6.4%	3.4%	5.6%	0.5%	4.0%	1.6%	4.5%	4.8%
高齢化に伴う伸び	1.7%	0.0%	2.0%	3.3%	3.2%	4.1%	0.6%	2.0%	3.2%	0.2%	2.2%	1.3%	4.8%	-0.7%	2.2%	1.9%	3.5%	2.6%
高齢化では説明できない伸び	3.2%	6.1%	3.0%	1.3%	5.5%	-1.2%	4.7%	5.5%	3.0%	4.5%	4.1%	2.1%	0.7%	1.2%	1.8%	-0.3%	1.0%	2.2%
施設	2.2%	5.5%	-0.5%	-2.4%	2.0%	-2.2%	8.2%	2.5%	7.1%	0.0%	3.8%	0.1%	-1.3%	-1.3%	0.4%	0.5%	-0.4%	-0.3%
地域密着特養	0.0%	10.25%	0.0%	0.0%	0.0%	0.0%	0.0%	0.0%	0.0%	0.0%	0.0%	0.0%	0.0%	0.0%	0.0%	0.0%	4.29%	-0.07%
利用者数の変動に起因	0.0%	0.0%	0.0%	0.0%	0.0%	0.0%	0.0%	0.0%	0.0%	0.0%	0.0%	0.0%	0.0%	0.0%	0.0%	0.0%	0.0%	-0.27%
単価の変動に起因	0.0%	10.89%	0.0%	0.0%	0.0%	0.0%	0.0%	0.0%	0.0%	0.0%	0.0%	0.0%	0.0%	0.0%	0.0%	0.0%	4.50%	0.20%
特養	-0.98%	-0.27%	1.52%	-0.42%	2.47%	-0.59%	0.0%	0.47%	5.42%	2.80%	4.61%	3.49%	0.95%	0.95%	-1.88%	3.01%	-1.35%	-0.15%
利用者数の変動に起因	-1.04%	-0.93%	1.69%	-0.14%	1.79%	-0.90%	0.35%	0.07%	5.34%	2.84%	5.47%	3.65%	0.35%	0.93%	-1.97%	3.15%	-1.65%	0.0%
単価の変動に起因	0.07%	0.70%	-0.17%	-0.29%	0.67%	0.33%	-0.32%	0.39%	0.08%	-0.04%	-0.82%	-0.15%	0.61%	0.02%	-0.14%	0.31%	-0.15%	
老健	3.15%	-5.31%	-1.03%	-1.69%	-0.16%	-1.53%	5.02%	2.51%	0.42%	-2.38%	0.12%	-3.70%	-2.43%	-2.20%	2.19%	-1.03%	-3.12%	-0.77%
利用者数の変動に起因	2.81%	-5.70%	-1.00%	-2.36%	0.05%	-1.67%	4.31%	2.60%	0.14%	-2.27%	0.12%	-3.68%	-2.36%	-2.35%	2.07%	-1.36%	-2.86%	-0.28%
単価の変動に起因	0.34%	0.41%	-0.03%	0.69%	-0.20%	0.15%	0.66%	-0.09%	0.27%	-0.11%	0.01%	-0.02%	-0.07%	0.16%	0.12%	0.53%	-0.27%	-0.49%
介護療養	0.01%	0.83%	-0.95%	-0.33%	-0.33%	-0.07%	3.18%	-0.48%	1.29%	-0.44%	-0.94%	0.28%	0.14%	-0.06%	0.12%	-1.45%	-0.20%	0.72%
利用者数の変動に起因	-0.44%	0.67%	-1.10%	-0.16%	-0.32%	-0.06%	2.87%	-0.71%	-1.68%	-0.44%	-0.95%	0.28%	0.09%	-0.09%	-0.03%	-1.73%	-0.12%	0.58%
単価の変動に起因	0.44%	0.17%	0.15%	-0.17%	-0.01%	0.00%	0.29%	0.23%	2.86%	0.00%	0.01%	-0.01%	0.05%	0.03%	0.15%	0.28%	-0.09%	0.14%
特定施設	0.0%	0.4%	0.3%	0.7%	0.4%	3.9%	0.2%	1.3%	1.8%	2.8%	0.2%	-0.1%	-0.1%	0.0%	0.0%	0.5%	0.1%	0.6%
利用者数の変動に起因	-0.30%	0.26%	0.32%	0.76%	0.38%	2.96%	0.02%	1.01%	1.70%	2.70%	0.37%	-0.21%	-0.05%	-0.12%	0.06%	0.37%	0.22%	0.54%
単価の変動に起因	0.33%	0.12%	-0.02%	-0.08%	0.00%	0.93%	0.20%	0.33%	0.10%	0.10%	-0.15%	0.11%	-0.02%	0.09%	-0.03%	0.10%	-0.09%	0.02%
訪問	-0.2%	-0.6%	0.1%	-1.3%	0.6%	-1.8%	-1.1%	-0.1%	0.0%	0.2%	0.2%	-0.4%	-0.9%	0.0%	0.4%	0.1%	0.1%	0.5%
利用者数の変動に起因	-0.79%	-0.16%	-0.05%	-1.12%	0.01%	0.56%	-1.16%	-0.24%	-0.14%	-0.15%	0.07%	-0.02%	-0.12%	-0.01%	0.66%	-0.05%	0.38%	0.57%
単価の変動に起因	0.58%	-0.49%	-0.13%	-0.17%	0.60%	-2.35%	0.07%	-0.37%	-0.17%	0.31%	0.11%	-0.41%	-0.82%	0.01%	-0.23%	-0.18%	-0.27%	-0.02%
通所	1.7%	3.2%	-0.2%	1.3%	-0.7%	1.1%	0.6%	0.4%	-2.0%	-0.8%	0.9%	1.4%	1.6%	0.5%	0.1%	-0.8%	0.0%	0.6%
利用者数の変動に起因	0.0%	1.66%	0.11%	-0.43%	-0.67%	1.59%	0.61%	0.23%	-2.08%	-0.76%	0.75%	2.30%	0.84%	-0.09%	-0.23%	-1.39%	0.17%	0.03%
単価の変動に起因	1.70%	1.50%	-0.32%	1.78%	0.00%	-0.47%	-0.04%	0.20%	0.10%	-0.08%	0.17%	-0.84%	0.75%	0.60%	0.34%	0.57%	-0.18%	0.60%
その他	-0.5%	-2.3%	3.3%	3.1%	3.2%	-2.1%	-2.9%	1.2%	-3.6%	2.4%	-1.1%	1.1%	1.5%	2.0%	0.8%	-0.6%	1.2%	0.7%
訪問入浴	0.18%	-0.25%	-0.13%	0.00%	0.04%	0.01%	-0.32%	0.12%	0.05%	0.00%	0.24%	-0.08%	0.06%	-0.33%	-0.03%	0.25%	0.05%	0.00%
利用者数の変動に起因	0.05%	-0.24%	-0.11%	0.00%	0.02%	0.00%	-0.28%	0.15%	0.00%	0.00%	0.16%	-0.09%	0.07%	-0.25%	0.02%	0.09%	0.06%	0.04%
単価の変動に起因	0.13%	-0.01%	-0.02%	0.00%	0.02%	0.01%	-0.04%	-0.03%	0.05%	0.00%	0.09%	0.01%	-0.02%	-0.08%	-0.06%	0.17%	0.00%	-0.05%
訪問看護	0.05%	0.15%	0.55%	-0.14%	0.27%	0.25%	-0.07%	-0.06%	0.35%	-0.21%	0.27%	-0.11%	0.01%	0.09%	0.22%	0.11%	-0.10%	0.26%
利用者数の変動に起因	0.06%	0.02%	0.16%	-0.23%	-0.10%	-0.07%	-0.02%	0.05%	-0.13%	-0.16%	0.10%	-0.05%	0.02%	0.10%	0.33%	-0.06%	0.03%	0.05%
単価の変動に起因	-0.01%	0.12%	0.38%	0.09%	0.36%	-0.05%	-0.05%	-0.10%	0.50%	-0.06%	0.17%	-0.06%	-0.02%	-0.11%	-0.11%	0.18%	-0.14%	0.22%
訪問リハ	0.00%	0.00%	-0.03%	0.01%	-0.10%	0.20%	0.00%	0.00%	0.00%	0.00%	0.00%	0.02%	0.13%	0.14%	-0.04%	0.00%	0.05%	0.05%
利用者数の変動に起因	0.00%	0.00%	-0.01%	-0.16%	-0.07%	-0.37%	0.00%	0.00%	0.00%	0.00%	0.01%	0.06%	-0.07%	0.02%	0.00%	0.04%	0.10%	
単価の変動に起因	0.00%	0.00%	-0.02%	0.16%	-0.03%	0.58%	0.00%	0.00%	0.00%	0.00%	0.01%	0.06%	0.21%	-0.06%	0.00%	0.1%	-0.05%	
通所リハ	-0.28%	-0.29%	0.22%	0.28%	-0.38%	-0.32%	1.01%	0.00%	-1.26%	-0.76%	-1.18%	-0.54%	-0.78%	-0.13%	0.20%	-0.01%	-0.23%	0.35%
利用者数の変動に起因	-0.42%	-0.28%	0.16%	0.28%	-0.33%	-0.08%	0.57%	0.03%	-0.87%	-0.92%	-1.55%	-0.50%	-0.88%	-0.08%	0.24%	-0.33%	-0.57%	0.48%
単価の変動に起因	0.14%	-0.01%	0.06%	0.00%	-0.05%	-0.24%	0.45%	-0.03%	-0.40%	0.16%	0.37%	-0.04%	0.10%	-0.05%	-0.04%	0.33%	0.34%	-0.13%
福祉用具	0.13%	-0.31%	0.25%	-0.17%	0.35%	0.23%	-0.09%	0.08%	-0.40%	0.16%	0.03%	-0.10%	0.09%	0.27%	0.31%	-0.01%	0.11%	0.09%
利用者数の変動に起因	0.20%	-0.21%	0.20%	0.05%	0.15%	0.20%	-0.06%	0.18%	-0.19%	0.09%	0.20%	0.05%	0.11%	0.12%	0.24%	0.01%	0.10%	0.06%
単価の変動に起因	-0.07%	-0.10%	0.05%	-0.22%	0.19%	0.03%	-0.03%	-0.11%	-0.22%	0.07%	-0.18%	-0.15%	-0.02%	0.14%	0.06%	-0.01%	0.01%	0.04%
短期入所	-2.28%	-1.91%	0.49%	-0.71%	0.94%	-1.25%	-3.27%	0.86%	-3.31%	1.30%	-0.67%	0.00%	-0.12%	-0.56%	-0.93%	0.32%	0.60%	0.23%
利用者数の変動に起因	-3.09%	-0.87%	0.08%	-0.08%	0.47%	-0.49%	-1.23%	0.55%	-2.71%	1.51%	-0.57%	0.01%	-0.65%	-0.58%	-0.78%	-0.53%	0.13%	-0.04%
単価の変動に起因	0.82%	-1.05%	0.39%	-0.61%	0.46%	-0.78%	-2.06%	0.31%	-0.62%	-0.20%	-0.10%	-0.01%	0.52%	0.02%	-0.15%	0.87%	0.47%	0.27%
療養管理指導	0.03%	0.00%	0.06%	0.03%	-0.01%	-0.16%	0.00%	0.04%	0.00%	-0.01%	0.04%	0.02%	0.01%	0.00%	0.06%	-0.04%	0.02%	0.03%
利用者数の変動に起因	0.02%	0.01%	0.06%	0.03%	-0.02%	-0.21%	0.00%	0.03%	0.00%	0.01%	0.04%	0.00%	0.00%	-0.03%	0.03%	-0.03%	0.02%	0.05%
単価の変動に起因	0.01%	0.00%	0.01%	0.00%	0.00%	0.06%	0.00%	0.01%	0.00%	-0.02%	0.00%	0.03%	0.01%	0.02%	0.02%	-0.02%	0.01%	-0.02%
居宅介護支援(含予防)	-0.33%	0.07%	0.11%	0.00%	-0.12%	0.32%	-0.16%	0.14%	-0.53%	-0.02%	0.11%	0.14%	-0.05%	-0.11%	0.04%	-0.26%	0.42%	0.22%
利用者数の変動に起因	-0.32%	0.02%	0.18%	-0.01%	-0.10%	0.39%	-0.06%	0.22%	-0.55%	0.02%	-0.11%	0.18%	-0.04%	-0.08%	0.02%	-0.17%	0.00%	0.11%
単価の変動に起因	-0.01%	0.05%	-0.07%	0.01%	-0.02%	-0.08%	-0.10%	-0.08%	-0.04%	0.22%	-0.04%	-0.02%	-0.03%	0.24%	-0.08%	0.42%	0.11%	
定期巡回・随時	0.00%	0.00%	0.00%	0.00%	0.00%	0.00%	0.00%	0.00%	0.00%	0.00%	0.00%	0.00%	0.00%	0.00%	0.00%	0.00%	0.00%	0.00%
利用者数の変動に起因	0.00%	0.00%	0.00%	0.00%	0.00%	0.00%	0.00%	0.00%	0.00%	0.00%	0.00%	0.00%	0.00%	0.00%	0.00%	0.00%	0.00%	0.00%
単価の変動に起因	0.00%	0.00%	0.00%	0.00%	0.00%	0.00%	0.00%	0.00%	0.00%	0.00%	0.00%	0.00%	0.00%	0.00%	0.00%	0.00%	0.00%	0.00%
夜間対応型	0.00%	0.00%	0.00%	0.00%	0.00%	0.00%	0.00%	0.00%	0.00%	0.00%	0.00%	0.00%	0.00%	0.00%	0.00%	0.00%	0.00%	0.00%
利用者数の変動に起因	0.00%	0.00%	0.00%	0.00%	0.00%	0.00%	0.00%	0.00%	0.00%	0.00%	0.00%	0.00%	0.00%	0.00%	0.00%	0.00%	0.00%	0.00%
単価の変動に起因	0.00%	0.00%	0.00%	0.00%	0.00%	0.00%	0.00%	0.00%	0.00%	0.00%	0.00%	0.00%	0.00%	0.00%	0.00%	0.00%	0.00%	0.00%
認知症通所	0.00%	0.00%	0.92%	0.00%	0.13%	0.00%	0.00%	0.72%	1.16%	0.39%	-0.19%	-0.01%	0.03%	0.12%	0.20%	0.41%	0.17%	-0.17%
利用者数の変動に起因	0.00%	0.00%	1.20%	0.00%	-0.14%	0.00%	0.00%	0.48%	0.40%	0.00%	-0.15%	0.00%	0.17%	0.24%	0.06%	0.31%	0.13%	-0.06%
単価の変動に起因	0.00%	0.00%	-0.27%	0.00%	0.26%	0.00%	0.00%	0.24%	0.78%	0.38%	-0.05%	-0.01%	-0.13%	-0.12%	0.13%	0.10%	0.04%	-0.11%
小規模多機能	2.32%	-0.07%	0.00%	0.00%	0.00%	0.00%	0.00%	0.00%	0.28%									

	南村社	甘楽町	中之条町	長野原町	嬭恋村	草津町	高山村	東吾妻町	片品村	川場村	昭和村	みなかみ町	玉村町	板倉町	明和町	千代田町	大泉町	邑楽町
人口(65歳以上)(人)	1,498	3,607	5,770	1,747	2,941	2,214	1,178	5,104	1,488	1,038	1,986	6,929	5,861	3,753	2,542	2,547	6,646	5,711
受給者(累計)(人)	2,859	4,638	8,355	2,046	4,658	2,266	1,658	7,360	2,488	1,988	3,424	11,326	9,159	5,658	3,830	4,076	10,756	8,429
費用(累計)(百万円)	491	851	1,316	332	697	331	299	1,162	378	348	554	1,785	1,425	956	719	744	1,784	1,469
対前年伸び	6.7%	0.0%	17.9%	6.5%	5.7%	-1.6%	1.1%	4.7%	7.9%	0.0%	12.7%	1.2%	4.3%	5.2%	11.1%	7.4%	4.5%	4.5%
高齢化に伴う伸び	2.8%	1.7%	2.5%	1.1%	2.9%	2.7%	1.4%	1.8%	1.9%	0.0%	2.3%	2.7%	3.8%	1.1%	1.7%	0.5%	3.5%	3.4%
高齢化では説明できない伸び	3.8%	-1.6%	15.0%	5.4%	2.7%	-4.1%	-0.3%	2.9%	5.9%	0.1%	10.1%	-1.4%	0.5%	4.1%	9.3%	6.9%	0.9%	1.1%
施設	0.9%	-1.2%	8.2%	3.1%	0.2%	-3.4%	5.8%	1.0%	2.6%	-3.2%	4.1%	-2.9%	-2.3%	2.4%	3.5%	3.0%	-0.4%	0.4%
地域密着特養	0.00%	0.00%	0.00%	0.00%	0.00%	0.00%	0.00%	0.00%	0.00%	0.00%	0.00%	0.00%	0.00%	0.00%	0.00%	0.00%	0.00%	0.00%
利用者数の変動に起因	0.00%	0.00%	0.00%	0.00%	0.00%	0.00%	0.00%	0.00%	0.00%	0.00%	0.00%	0.00%	0.00%	0.00%	0.00%	0.00%	0.00%	0.00%
単価の変動に起因	0.00%	0.00%	0.00%	0.00%	0.00%	0.00%	0.00%	0.00%	0.00%	0.00%	0.00%	0.00%	0.00%	0.00%	0.00%	0.00%	0.00%	-0.50%
特養	0.58%	0.33%	2.67%	2.62%	-1.01%	-1.27%	-1.67%	0.87%	2.60%	0.45%	0.69%	0.68%	-0.33%	-0.11%	0.08%	2.54%	-0.72%	1.21%
利用者数の変動に起因	-0.09%	-0.29%	2.22%	3.22%	-1.08%	-1.49%	-2.47%	0.72%	1.98%	0.31%	0.07%	0.99%	-0.03%	-0.26%	-0.46%	2.27%	-0.54%	1.13%
単価の変動に起因	0.67%	0.63%	0.42%	-0.58%	0.07%	0.23%	0.77%	0.14%	0.63%	0.14%	0.60%	-0.32%	-0.31%	0.15%	0.52%	0.26%	-0.19%	0.08%
老健	2.19%	2.61%	5.13%	-0.09%	1.84%	-0.93%	6.33%	0.86%	-0.52%	-2.56%	4.01%	-2.09%	-1.91%	2.43%	1.90%	1.12%	1.02%	-1.04%
利用者数の変動に起因	2.47%	2.11%	5.03%	-0.39%	1.50%	-0.88%	4.99%	0.74%	-0.68%	-2.48%	3.41%	-1.85%	-1.76%	2.01%	2.05%	0.88%	0.71%	-1.27%
単価の変動に起因	-0.28%	0.51%	0.09%	0.30%	0.34%	-0.05%	1.31%	0.12%	0.17%	-0.08%	0.59%	-0.25%	-0.15%	0.41%	-0.14%	0.23%	0.31%	0.22%
介護療養	-1.90%	-4.15%	0.41%	0.60%	-0.68%	-1.17%	1.13%	-0.77%	0.50%	-1.07%	-0.61%	-1.53%	-0.02%	0.13%	1.56%	-0.67%	-0.66%	0.72%
利用者数の変動に起因	-1.56%	-4.15%	0.15%	-0.15%	-0.53%	-1.11%	-0.01%	-0.60%	-1.39%	-1.10%	-0.65%	-1.59%	-0.05%	0.15%	1.29%	-0.50%	-0.58%	0.65%
単価の変動に起因	-0.33%	-0.01%	0.25%	1.15%	-0.15%	-0.07%	1.12%	-0.17%	1.89%	-0.08%	0.04%	0.06%	0.02%	-0.02%	0.26%	-0.17%	-0.08%	0.06%
特定施設	0.4%	0.3%	0.1%	1.2%	0.6%	6.2%	-1.1%	0.6%	0.9%	-1.7%	0.9%	0.5%	0.6%	0.8%	0.0%	-0.1%	0.8%	0.4%
利用者数の変動に起因	-0.05%	0.25%	-0.01%	1.03%	0.39%	4.80%	-0.85%	0.51%	0.66%	-0.84%	0.24%	0.64%	0.47%	0.79%	0.03%	-0.16%	0.73%	0.39%
単価の変動に起因	0.50%	0.05%	0.16%	0.17%	0.20%	1.38%	-0.22%	0.05%	0.23%	-0.86%	0.65%	-0.14%	0.11%	0.06%	-0.06%	0.08%	0.03%	-0.01%
訪問	1.1%	-0.3%	0.6%	0.4%	0.2%	-7.1%	-3.0%	-0.2%	0.2%	-0.6%	0.1%	-0.8%	0.1%	0.2%	0.0%	-0.1%	0.4%	-0.9%
利用者数の変動に起因	0.89%	0.08%	0.56%	0.80%	-0.34%	-4.22%	-2.64%	-0.32%	-0.38%	-0.16%	-0.21%	-0.43%	0.21%	0.14%	1.12%	-0.11%	0.38%	-0.65%
単価の変動に起因	0.25%	-0.36%	0.02%	-0.45%	0.52%	-3.05%	-0.38%	-0.53%	0.60%	-0.44%	0.32%	-0.39%	-0.15%	0.31%	-1.08%	0.03%	0.04%	-0.23%
通所	1.1%	0.3%	2.7%	0.2%	0.0%	1.3%	-0.6%	1.2%	-1.1%	2.9%	-0.1%	-0.1%	2.4%	0.0%	0.5%	1.7%	0.2%	0.8%
利用者数の変動に起因	1.05%	-1.57%	1.21%	0.98%	-0.63%	0.09%	-1.82%	0.85%	-1.60%	1.00%	-0.22%	-0.09%	1.18%	-0.33%	-0.23%	0.39%	-0.35%	-0.11%
単価の変動に起因	0.04%	1.88%	1.52%	-0.82%	0.60%	1.17%	1.26%	0.38%	0.49%	1.88%	0.16%	-0.01%	1.17%	0.35%	0.70%	1.32%	0.52%	0.94%
その他	0.2%	-0.7%	2.6%	0.4%	1.8%	-0.7%	-1.2%	0.3%	3.2%	2.8%	4.8%	2.0%	-0.2%	0.5%	5.0%	2.2%	0.0%	0.4%
訪問入浴	-0.01%	0.20%	0.15%	0.00%	0.04%	0.00%	0.20%	-0.39%	0.00%	-0.16%	0.04%	-0.01%	0.00%	-0.26%	0.10%	-0.11%	0.12%	0.19%
利用者数の変動に起因	-0.01%	0.20%	0.17%	0.00%	0.05%	0.00%	0.13%	-0.29%	0.00%	-0.16%	0.03%	-0.03%	-0.01%	-0.28%	0.01%	0.08%	0.09%	0.09%
単価の変動に起因	0.00%	0.00%	-0.02%	0.00%	-0.01%	0.00%	0.07%	-0.10%	0.00%	0.00%	0.00%	0.02%	0.01%	0.02%	0.09%	-0.18%	0.03%	0.10%
訪問看護	0.07%	-0.02%	0.21%	-0.03%	0.26%	0.20%	0.15%	0.18%	-0.30%	0.31%	-0.13%	0.07%	0.06%	0.10%	0.23%	-0.04%	0.50%	-0.23%
利用者数の変動に起因	0.00%	-0.07%	0.13%	-0.10%	0.10%	-0.01%	0.06%	0.06%	-0.34%	0.16%	-0.14%	0.04%	0.09%	-0.04%	0.08%	-0.14%	0.37%	-0.02%
単価の変動に起因	0.07%	0.05%	0.07%	0.07%	0.16%	0.22%	0.09%	0.12%	0.04%	0.15%	0.00%	0.03%	-0.04%	0.13%	0.14%	0.10%	0.13%	-0.21%
訪問リハ	0.06%	0.00%	0.16%	0.09%	-0.15%	-0.10%	0.00%	-0.02%	0.00%	0.00%	0.00%	0.01%	0.06%	0.07%	0.17%	0.00%	-0.03%	0.00%
利用者数の変動に起因	0.00%	0.00%	-0.01%	0.05%	-0.09%	-0.22%	0.00%	-0.02%	0.00%	0.00%	0.00%	0.01%	0.02%	0.00%	-0.16%	0.00%	-0.03%	-0.09%
単価の変動に起因	0.06%	0.00%	0.16%	0.04%	-0.05%	0.12%	0.00%	0.01%	0.00%	0.00%	0.00%	0.01%	0.04%	0.07%	0.31%	0.00%	0.00%	0.00%
通所リハ	0.41%	-0.26%	1.76%	-0.43%	-0.23%	-0.37%	-0.16%	-0.28%	0.65%	-0.26%	1.33%	-0.30%	-0.80%	0.75%	0.73%	-0.29%	-0.40%	0.40%
利用者数の変動に起因	0.26%	-0.30%	2.63%	-0.03%	-0.03%	-0.21%	0.05%	-0.23%	0.01%	-0.35%	0.38%	-0.26%	-1.07%	0.66%	0.86%	0.26%	-0.61%	0.18%
単価の変動に起因	0.15%	0.04%	-0.84%	-0.40%	-0.20%	-0.17%	-0.22%	-0.06%	0.64%	0.07%	0.92%	-0.04%	0.26%	0.09%	-0.12%	-0.53%	0.22%	0.22%
福祉用具	0.17%	0.11%	0.15%	0.14%	0.34%	-0.14%	0.07%	0.12%	0.06%	0.20%	0.19%	0.03%	0.07%	0.01%	0.10%	0.40%	0.23%	0.15%
利用者数の変動に起因	0.21%	0.03%	0.21%	0.21%	0.37%	-0.36%	-0.13%	0.05%	0.23%	0.19%	0.17%	0.02%	0.10%	0.05%	0.26%	0.27%	0.24%	0.19%
単価の変動に起因	-0.04%	0.08%	-0.06%	-0.07%	-0.04%	0.23%	0.20%	0.07%	-0.18%	0.02%	0.03%	0.01%	-0.03%	-0.05%	-0.13%	-0.01%	-0.04%	
短期入所	-1.86%	0.33%	0.46%	0.60%	0.69%	0.84%	-1.14%	-0.32%	1.64%	-0.50%	0.78%	0.35%	0.85%	0.72%	0.89%	1.73%	-0.87%	0.21%
利用者数の変動に起因	-1.39%	-0.03%	0.62%	2.01%	1.31%	0.24%	-0.78%	-0.26%	-0.04%	-0.06%	0.55%	0.26%	0.29%	0.03%	0.66%	1.69%	-0.99%	0.17%
単価の変動に起因	-0.47%	0.37%	-0.16%	-1.38%	-0.60%	0.62%	-0.35%	-0.06%	1.69%	-0.43%	0.22%	0.08%	0.57%	0.68%	0.22%	0.05%	0.11%	0.04%
療養管理指導	0.04%	0.01%	0.04%	0.05%	-0.01%	0.03%	0.02%	0.02%	0.00%	0.02%	-0.01%	0.00%	0.01%	-0.03%	0.01%	-0.02%	0.02%	-0.04%
利用者数の変動に起因	0.00%	0.01%	0.02%	0.02%	-0.01%	0.01%	0.02%	0.03%	0.00%	0.02%	-0.02%	-0.01%	0.03%	-0.02%	0.01%	-0.01%	0.03%	-0.03%
単価の変動に起因	0.04%	0.00%	0.02%	0.03%	0.00%	0.02%	0.00%	-0.01%	0.00%	0.00%	0.01%	0.01%	-0.02%	-0.02%	0.00%	-0.01%	0.00%	-0.01%
居宅介護支援(含予防)	0.33%	-0.28%	0.66%	0.74%	0.02%	-0.25%	-0.47%	0.21%	-0.14%	0.40%	0.87%	0.02%	0.19%	0.10%	0.34%	-0.45%	0.06%	0.13%
利用者数の変動に起因	0.38%	-0.22%	0.56%	0.33%	0.00%	-0.20%	-0.50%	0.20%	-0.20%	0.30%	0.14%	0.00%	0.16%	0.10%	0.30%	0.19%	-0.10%	0.06%
単価の変動に起因	-0.05%	-0.05%	0.10%	0.40%	0.02%	-0.05%	0.03%	0.01%	0.06%	0.09%	0.72%	0.02%	0.03%	0.04%	-0.01%	-0.62%	0.17%	0.06%
定期巡回・随時	0.00%	0.00%	0.00%	0.00%	0.00%	0.00%	0.00%	0.00%	0.00%	0.00%	0.00%	0.00%	0.00%	0.00%	0.00%	0.00%	0.00%	0.00%
利用者数の変動に起因	0.00%	0.00%	0.00%	0.00%	0.00%	0.00%	0.00%	0.00%	0.00%	0.00%	0.00%	0.00%	0.00%	0.00%	0.00%	0.00%	0.00%	0.00%
単価の変動に起因	0.00%	0.00%	0.00%	0.00%	0.00%	0.00%	0.00%	0.00%	0.00%	0.00%	0.00%	0.00%	0.00%	0.00%	0.00%	0.00%	0.00%	0.00%
夜間対応型	0.00%	0.00%	0.00%	0.00%	0.00%	0.00%	0.00%	0.00%	0.00%	0.00%	0.00%	0.00%	0.00%	0.00%	0.00%	0.00%	0.00%	0.00%
利用者数の変動に起因	0.00%	0.00%	0.00%	0.00%	0.00%	0.00%	0.00%	0.00%	0.00%	0.00%	0.00%	0.00%	0.00%	0.00%	0.00%	0.00%	0.00%	0.00%
単価の変動に起因	0.00%	0.00%	0.00%	0.00%	0.00%	0.00%	0.00%	0.00%	0.00%	0.00%	0.00%	0.00%	0.00%	0.00%	0.00%	0.00%	0.00%	0.00%
認知症通所	0.00%	0.00%	-0.21%	0.00%	0.47%	0.00%	0.00%	0.79%	0.61%	-0.12%	0.67%	0.30%	-0.22%	-0.70%	0.11%	0.61%	0.04%	-0.07%
利用者数の変動に起因	0.00%	0.00%	-0.23%	0.00%	0.61%	0.00%	0.00%	0.81%	-0.15%	-0.12%	0.59%	0.23%	-0.30%	-0.43%	-0.31%	0.84%	0.00%	-0.12%
単価の変動に起因	0.00%	0.00%	-0.13%	0.00%	0.00%	0.00%	0.00%	-0.03%	0.76%	0.00%	0.27%	0.08%	-0.27%	0.41%	-0.22%	0.04%	0.04%	0.04%
小規模多機能	0.27																	

	南农村	甘菜町	中之条町	長野原町	嬭恋村	草津町	高山村	東吾妻町	片品村	川場村	昭和村	みなかみ町	玉村町	板倉町	明和町	千代田町	大泉町	邑楽町
人口(65歳以上)(人)	1,549	3,581	5,776	1,726	2,928	2,168	1,179	5,155	1,519	1,046	1,996	6,965	5,657	3,716	2,497	2,506	6,404	5,460
受給者(累計)(人)	2,662	4,695	7,055	1,899	4,609	2,142	1,706	7,034	2,270	2,019	3,218	11,082	8,675	5,481	3,608	3,962	10,423	8,124
費用(累計)(百万円)	460	851	1,117	312	660	336	295	1,110	350	348	492	1,763	1,366	909	647	693	1,708	1,405
対前年伸び	7.4%	2.3%	4.2%	8.0%	9.1%	5.7%	11.2%	4.0%	11.2%	9.7%	3.4%	4.9%	8.8%	9.5%	7.4%	10.6%	9.6%	8.3%
高齢化に伴う伸び	1.7%	2.2%	16.2%	2.0%	4.5%	2.7%	4.0%	3.9%	5.0%	2.0%	0.6%	3.5%	4.9%	1.0%	2.7%	2.0%	4.3%	2.0%
高齢化では説明できない伸び	5.7%	0.1%	-10.3%	5.9%	4.4%	2.9%	6.9%	0.1%	5.8%	7.6%	2.8%	1.3%	3.7%	8.4%	4.6%	8.4%	5.1%	6.1%
施設	3.3%	0.3%	-7.1%	-2.2%	0.9%	0.9%	2.7%	-1.6%	4.5%	5.8%	5.3%	-0.2%	1.4%	4.3%	0.5%	3.8%	0.1%	1.1%
地域密着特養	0.00%	0.00%	0.00%	0.00%	0.00%	0.00%	0.00%	0.00%	0.00%	0.00%	0.00%	0.00%	0.00%	0.00%	0.00%	0.00%	0.00%	2.34%
利用者数の変動に起因	0.00%	0.00%	0.00%	0.00%	0.00%	0.00%	0.00%	0.00%	0.00%	0.00%	0.00%	0.00%	0.00%	0.00%	0.00%	0.00%	0.00%	1.78%
単価の変動に起因	0.00%	0.00%	0.00%	0.00%	0.00%	0.00%	0.00%	0.00%	0.00%	0.00%	0.00%	0.00%	0.00%	0.00%	0.00%	0.00%	0.00%	0.57%
特養	1.13%	-0.22%	-4.64%	3.36%	0.08%	-2.22%	0.18%	1.56%	5.27%	2.78%	2.26%	1.85%	1.74%	0.55%	0.48%	1.15%	0.25%	0.12%
利用者数の変動に起因	0.28%	-0.89%	-4.66%	1.22%	-0.84%	-3.04%	-0.14%	1.14%	3.82%	1.75%	1.59%	1.43%	0.60%	0.02%	-0.74%	0.86%	-0.25%	-0.53%
単価の変動に起因	0.82%	0.67%	0.02%	2.26%	0.93%	0.93%	0.32%	0.42%	1.43%	0.99%	0.65%	0.43%	1.15%	0.51%	1.22%	0.29%	0.50%	0.65%
老健	1.74%	1.38%	-1.49%	-5.13%	0.99%	3.55%	4.73%	-1.21%	-0.82%	3.68%	2.42%	1.65%	-0.30%	4.70%	-0.47%	3.20%	0.19%	-0.74%
利用者数の変動に起因	0.77%	0.70%	-2.07%	-5.04%	1.17%	3.21%	3.03%	-1.47%	-1.36%	2.45%	0.83%	0.41%	-1.39%	4.40%	-0.50%	2.36%	-0.48%	-1.27%
単価の変動に起因	0.95%	0.69%	0.63%	-0.09%	-0.18%	0.35%	1.68%	0.26%	0.54%	1.18%	1.54%	1.26%	1.09%	0.29%	0.03%	0.82%	0.67%	0.53%
介護療養	0.45%	-0.90%	-1.00%	-0.45%	-0.13%	-0.44%	-2.22%	-1.90%	0.03%	-0.64%	0.59%	-3.66%	-0.08%	-0.90%	0.54%	-0.59%	-0.30%	-0.58%
利用者数の変動に起因	1.70%	-0.79%	-1.21%	-1.08%	-0.18%	-0.69%	-1.79%	-2.20%	-0.18%	-1.56%	0.63%	-3.67%	-0.06%	-0.79%	0.74%	-0.65%	-0.42%	-0.60%
単価の変動に起因	-1.22%	-0.12%	0.23%	0.67%	0.05%	0.25%	-0.42%	0.31%	1.57%	-0.19%	-0.04%	0.00%	-0.02%	-0.10%	-0.20%	0.06%	0.12%	0.02%
特定施設	0.8%	0.8%	-0.4%	-0.2%	0.0%	0.0%	1.6%	0.9%	-0.6%	-0.3%	0.5%	0.8%	0.4%	0.3%	-0.3%	0.5%	0.4%	0.3%
利用者数の変動に起因	0.35%	0.22%	-0.75%	-0.48%	-0.12%	-0.14%	0.48%	0.40%	-0.75%	-0.44%	-0.04%	0.62%	-0.03%	0.19%	-0.28%	0.38%	0.24%	0.25%
単価の変動に起因	0.47%	0.57%	0.35%	0.32%	0.13%	0.15%	1.07%	0.53%	0.13%	0.13%	0.53%	0.19%	0.40%	0.10%	0.07%	0.13%	0.10%	0.10%
訪問	0.6%	0.3%	-0.7%	1.3%	-0.5%	0.3%	3.6%	-0.7%	0.6%	0.0%	0.4%	0.1%	-0.6%	0.8%	1.2%	-0.4%	0.3%	-0.8%
利用者数の変動に起因	0.78%	-0.25%	-0.77%	0.58%	-0.22%	0.88%	0.85%	0.00%	0.36%	-0.39%	0.00%	0.15%	-0.50%	0.43%	0.14%	-0.29%	0.13%	-0.50%
単価の変動に起因	-0.20%	0.58%	0.05%	0.75%	-0.26%	-0.51%	2.71%	-0.67%	0.28%	0.34%	0.42%	-0.01%	-0.07%	0.10%	-0.08%	0.20%	-0.27%	
通所	1.4%	0.1%	0.6%	2.6%	2.6%	0.2%	-1.5%	1.8%	0.1%	-0.1%	-1.0%	0.4%	1.2%	-1.8%	-1.3%	2.2%	0.6%	1.0%
利用者数の変動に起因	0.77%	-0.46%	-0.33%	1.80%	2.61%	0.26%	0.08%	1.11%	0.01%	-0.84%	-1.00%	-0.46%	0.27%	-1.36%	-0.63%	2.27%	0.53%	0.66%
単価の変動に起因	0.59%	0.58%	0.93%	0.74%	-0.03%	-0.09%	-1.58%	0.64%	0.13%	0.73%	0.05%	0.84%	0.90%	-0.49%	-0.63%	-0.04%	0.03%	0.91%
その他	-0.5%	-1.3%	-2.9%	4.3%	1.3%	1.6%	0.5%	-0.4%	1.1%	2.2%	-2.3%	0.2%	1.3%	4.6%	4.5%	2.1%	3.6%	4.4%
訪問入浴	0.02%	-0.05%	-0.04%	0.00%	-0.03%	0.00%	0.00%	-0.19%	0.00%	0.00%	-0.13%	-0.03%	0.02%	0.06%	0.09%	-0.37%	-0.11%	-0.05%
利用者数の変動に起因	0.00%	-0.04%	-0.05%	0.00%	-0.04%	0.00%	0.07%	-0.16%	0.00%	-0.07%	-0.14%	0.00%	0.00%	0.04%	-0.03%	-0.45%	0.01%	-0.11%
単価の変動に起因	0.02%	-0.01%	0.02%	0.00%	0.01%	0.00%	-0.07%	-0.02%	0.00%	0.16%	0.01%	-0.03%	0.02%	0.03%	0.12%	0.09%	-0.12%	0.06%
訪問看護	0.00%	-0.39%	-0.04%	0.27%	-0.03%	0.23%	-0.09%	0.18%	-0.04%	-0.18%	-0.38%	-0.21%	0.31%	0.01%	-0.18%	-0.33%	0.32%	-0.02%
利用者数の変動に起因	0.00%	-0.23%	-0.15%	0.17%	0.11%	-0.06%	-0.03%	-0.07%	0.00%	0.01%	-0.30%	-0.11%	0.15%	0.28%	-0.19%	-0.13%	0.37%	0.22%
単価の変動に起因	0.00%	-0.17%	0.12%	0.10%	-0.14%	0.28%	-0.05%	0.28%	-0.19%	-0.08%	-0.10%	0.16%	-0.25%	0.00%	-0.20%	-0.05%	-0.23%	
訪問リハ	0.00%	0.00%	-0.01%	0.00%	0.65%	0.47%	0.00%	0.05%	0.00%	-0.01%	0.00%	0.00%	0.00%	0.00%	0.09%	0.00%	0.11%	0.07%
利用者数の変動に起因	0.00%	0.00%	-0.02%	-0.02%	0.40%	0.55%	0.00%	0.01%	0.00%	-0.01%	0.00%	0.00%	-0.03%	0.00%	0.08%	0.00%	0.03%	-0.02%
単価の変動に起因	0.00%	0.00%	0.01%	0.02%	0.24%	-0.08%	0.00%	0.04%	0.00%	0.00%	0.00%	0.00%	0.03%	0.00%	0.01%	0.00%	0.08%	0.09%
通所リハ	0.23%	0.05%	-0.10%	-1.42%	0.12%	0.27%	0.81%	0.25%	0.01%	0.41%	-0.12%	0.14%	-0.35%	0.80%	0.10%	-0.16%	0.15%	0.99%
利用者数の変動に起因	0.16%	-0.25%	-0.16%	-1.02%	0.25%	0.28%	0.41%	0.06%	0.06%	0.03%	-0.32%	-0.09%	-0.81%	0.65%	0.02%	-0.19%	-0.11%	0.80%
単価の変動に起因	0.07%	0.31%	0.07%	-0.39%	-0.13%	-0.02%	0.40%	0.19%	-0.05%	0.38%	0.21%	0.23%	0.46%	0.15%	0.07%	0.03%	0.26%	0.19%
福祉用具	-0.21%	0.15%	-0.31%	0.09%	0.00%	0.58%	0.07%	-0.02%	0.18%	-0.45%	0.00%	-0.05%	0.11%	0.23%	-0.16%	0.12%	0.08%	0.08%
利用者数の変動に起因	0.00%	0.06%	-0.16%	0.05%	0.09%	0.44%	0.02%	0.04%	0.16%	-0.26%	0.01%	0.00%	0.14%	0.49%	0.03%	0.10%	0.06%	0.20%
単価の変動に起因	-0.21%	0.10%	-0.16%	0.04%	-0.09%	0.14%	0.04%	-0.07%	0.02%	-0.18%	0.00%	-0.05%	-0.03%	-0.25%	-0.18%	0.03%	0.03%	-0.12%
短期入所	-1.84%	0.64%	-0.55%	1.58%	-1.31%	0.34%	-0.34%	0.54%	0.76%	0.19%	0.05%	-0.61%	0.55%	-0.49%	0.06%	1.25%	1.99%	0.74%
利用者数の変動に起因	-0.76%	-0.24%	-0.47%	0.73%	-0.55%	0.28%	-0.54%	0.71%	-0.60%	-0.10%	0.01%	0.04%	0.73%	-0.65%	0.20%	0.70%	1.23%	1.18%
単価の変動に起因	-1.07%	0.91%	-0.08%	0.83%	-0.75%	0.06%	0.20%	-0.18%	1.37%	0.30%	0.05%	-0.65%	-0.18%	0.15%	-0.13%	0.55%	0.74%	-0.42%
療養管理指導	0.00%	0.00%	0.01%	0.00%	-0.04%	0.14%	-0.02%	0.03%	0.01%	0.02%	-0.02%	0.02%	-0.01%	-0.04%	-0.07%	0.03%	-0.01%	-0.03%
利用者数の変動に起因	0.00%	-0.01%	0.00%	0.00%	-0.04%	0.15%	-0.02%	0.02%	0.01%	0.02%	-0.04%	0.02%	-0.01%	-0.03%	-0.06%	0.00%	-0.02%	-0.01%
単価の変動に起因	0.00%	0.01%	0.02%	0.00%	0.00%	-0.01%	0.00%	0.01%	0.00%	0.00%	0.02%	0.00%	-0.01%	-0.01%	0.03%	0.00%	0.00%	-0.02%
居宅介護支援(含予防)	0.41%	0.22%	-0.22%	0.61%	0.84%	0.26%	0.26%	0.39%	0.29%	0.57%	0.19%	0.50%	0.27%	0.11%	0.45%	1.04%	0.37%	0.16%
利用者数の変動に起因	0.14%	-0.03%	-0.29%	0.16%	0.19%	0.08%	0.16%	0.17%	0.06%	-0.07%	-0.05%	-0.07%	-0.08%	0.05%	-0.12%	0.23%	0.16%	0.01%
単価の変動に起因	0.27%	0.26%	0.07%	0.44%	0.65%	0.18%	0.10%	0.23%	0.57%	0.64%	0.24%	0.57%	0.36%	0.06%	0.55%	0.81%	0.21%	0.14%
定期巡回・随時	0.00%	0.00%	0.00%	0.00%	0.00%	0.00%	0.00%	0.00%	0.00%	0.00%	0.00%	0.00%	0.00%	0.00%	0.00%	0.00%	0.00%	0.00%
利用者数の変動に起因	0.00%	0.00%	0.00%	0.00%	0.00%	0.00%	0.00%	0.00%	0.00%	0.00%	0.00%	0.00%	0.00%	0.00%	0.00%	0.00%	0.00%	0.00%
単価の変動に起因	0.00%	0.00%	0.00%	0.00%	0.00%	0.00%	0.00%	0.00%	0.00%	0.00%	0.00%	0.00%	0.00%	0.00%	0.00%	0.00%	0.00%	0.00%
夜間対応型	0.00%	0.00%	0.00%	0.00%	0.00%	0.00%	0.00%	0.00%	0.00%	0.00%	0.00%	0.00%	0.00%	0.00%	0.00%	0.00%	0.00%	0.00%
利用者数の変動に起因	0.00%	0.00%	0.00%	0.00%	0.00%	0.00%	0.00%	0.00%	0.00%	0.00%	0.00%	0.00%	0.00%	0.00%	0.00%	0.00%	0.00%	0.00%
単価の変動に起因	0.00%	0.00%	0.00%	0.00%	0.00%	0.00%	0.00%	0.00%	0.00%	0.00%	0.00%	0.00%	0.00%	0.00%	0.00%	0.00%	0.00%	0.00%
認知症通所	0.00%	0.00%	-0.14%	0.00%	0.61%	0.00%	0.00%	-0.63%	0.16%	-0.30%	-0.38%	0.25%	0.07%	-0.38%	0.14%	0.06%	-0.09%	0.34%
利用者数の変動に起因	0.00%	0.00%	-0.04%	0.00%	0.00%	0.00%	0.00%	-0.47%	0.00%	-0.43%	-0.33%	0.22%	-0.23%	-0.65%	0.38%	-0.04%	-0.09%	0.08%
単価の変動に起因	0.00%	0.00%	-0.11%	0.00%	0.61%	0.00%	0.00%	-0.16%	0.16%	0.13%	-0.05%	0.30%	0.26%	-0.24%	0.10%	0.00%	0.00%	0.25%
小規模多機能	0.00%</																	

	伊佐市	始良市	三島村	十島村	さつま町	長島町	湧水町	大崎町	東串良町	錦江町	南大隅町	肝付町	中種子町	南種子町	屋久島町	大和村	宇接村	瀬戸内町	龍郷町
人口(65歳以上)(人)	12,993	26,608	155	260	10,345	4,575	4,838	6,097	3,004	4,211	4,518	7,825	3,679	2,424	5,214	751	884	4,084	2,347
受給者(累計)(人)	15,825	33,090	85	324	17,150	6,754	7,587	8,819	4,595	6,773	6,916	13,753	5,735	2,971	6,515	1,307	1,446	9,021	2,628
費用(累計)(百万円)	2,796	5,630	17	46	2,957	1,118	1,251	1,560	827	1,124	1,172	2,352	913	534	1,153	229	225	1,423	519
対前年伸び	0.7%	4.3%	-21.5%	7.0%	6.6%	6.9%	3.0%	4.7%	9.0%	2.9%	3.1%	6.3%	3.1%	1.3%	0.8%	1.0%	0.8%	3.8%	-3.0%
高齢化に伴う伸び	1.7%	1.5%	-2.5%	-2.1%	1.2%	2.3%	0.1%	2.9%	1.8%	0.8%	1.4%	1.8%	3.5%	3.5%	2.6%	4.8%	0.4%	-1.4%	0.5%
高齢化では説明できない伸び	-0.9%	2.8%	-19.4%	9.3%	5.3%	4.5%	2.9%	1.8%	7.0%	2.1%	1.7%	4.3%	-0.4%	-2.1%	-1.8%	-3.6%	0.5%	5.3%	-3.5%
施設	0.1%	0.1%	-28.8%	10.9%	2.4%	0.7%	0.3%	2.2%	2.1%	-0.6%	2.2%	0.3%	-1.7%	2.4%	-2.3%	1.5%	0.2%	1.8%	-1.3%
地域密着特養	0.35%	0.00%	0.00%	0.00%	0.00%	0.69%	0.00%	0.00%	0.00%	0.00%	0.00%	0.00%	0.00%	4.11%	0.00%	0.00%	0.00%	0.00%	0.00%
利用者数の変動に起因	0.00%	0.00%	0.00%	0.00%	0.00%	0.31%	0.00%	0.00%	0.00%	0.00%	0.00%	0.00%	0.00%	0.00%	0.00%	0.00%	0.00%	0.00%	0.00%
単価の変動に起因	0.35%	0.00%	0.00%	0.00%	0.00%	0.38%	0.00%	0.00%	0.00%	0.00%	0.00%	0.00%	0.00%	4.16%	0.00%	0.00%	0.00%	0.00%	0.00%
特養	0.70%	0.35%	-6.46%	12.10%	2.32%	-0.76%	1.75%	0.48%	0.37%	0.13%	0.12%	0.79%	-1.82%	-2.09%	-1.68%	0.89%	-0.40%	1.54%	-0.96%
利用者数の変動に起因	0.39%	0.27%	-3.87%	12.11%	2.24%	-1.13%	1.81%	0.31%	-1.25%	-0.39%	-0.15%	1.03%	-1.37%	-1.65%	-1.08%	-0.21%	0.20%	1.21%	-0.17%
単価の変動に起因	0.31%	0.08%	-3.47%	-0.01%	0.08%	0.37%	-0.06%	0.17%	1.63%	0.52%	0.26%	-0.24%	-0.44%	-0.45%	-0.62%	1.10%	-0.59%	0.32%	-0.79%
老健	0.69%	0.19%	-5.10%	-1.22%	0.47%	-0.11%	-1.02%	1.35%	2.25%	-0.73%	1.83%	-0.41%	0.31%	0.17%	-0.32%	0.58%	0.93%	0.16%	-0.39%
利用者数の変動に起因	0.90%	0.07%	-5.77%	-1.75%	-0.03%	0.15%	-0.89%	0.76%	1.73%	-0.97%	1.60%	-0.18%	0.13%	0.16%	-0.19%	0.33%	1.44%	0.32%	-0.19%
単価の変動に起因	-0.21%	0.12%	0.90%	0.48%	0.49%	-0.25%	-0.12%	0.58%	0.53%	0.25%	0.23%	-0.23%	0.19%	0.01%	-0.14%	0.24%	-0.51%	-0.16%	-0.20%
介護療養	-1.65%	-0.43%	-17.23%	0.00%	-0.44%	0.89%	-0.39%	0.35%	-0.51%	0.01%	0.27%	-0.06%	-0.22%	0.18%	-0.31%	0.00%	-0.33%	0.06%	0.00%
利用者数の変動に起因	-1.83%	-0.33%	-15.56%	0.00%	-0.46%	0.94%	-0.56%	0.32%	-0.48%	-0.02%	0.00%	-0.05%	-0.21%	0.27%	-0.28%	0.00%	-0.33%	0.00%	0.00%
単価の変動に起因	0.19%	-0.10%	-2.23%	0.00%	0.02%	-0.05%	0.17%	0.02%	-0.03%	0.03%	0.27%	-0.01%	0.00%	-0.09%	-0.03%	0.00%	0.00%	0.06%	0.00%
特定施設	-0.2%	-0.1%	0.0%	3.4%	0.2%	0.0%	0.2%	-0.2%	-0.5%	0.2%	0.1%	0.0%	-0.8%	0.2%	-0.3%	0.0%	0.6%	1.9%	0.5%
利用者数の変動に起因	-0.18%	-0.11%	0.00%	-1.32%	0.14%	0.02%	0.23%	-0.23%	-0.30%	0.25%	0.07%	0.05%	-0.77%	0.07%	-0.44%	-0.32%	0.63%	0.56%	0.29%
単価の変動に起因	0.01%	-0.01%	0.00%	4.75%	0.02%	-0.04%	-0.06%	0.07%	-0.18%	-0.10%	-0.01%	-0.09%	-0.08%	0.16%	0.10%	0.05%	-0.08%	1.33%	0.17%
訪問	-0.5%	0.3%	-0.9%	0.9%	0.2%	0.1%	0.0%	-0.3%	0.6%	0.6%	-0.5%	0.9%	-1.4%	-2.2%	-0.1%	-3.4%	-1.8%	1.1%	0.6%
利用者数の変動に起因	-0.29%	0.23%	-0.06%	-0.51%	0.22%	0.08%	0.43%	-0.49%	0.15%	0.56%	-0.22%	1.07%	-0.11%	-1.99%	-0.03%	-2.10%	-0.69%	0.01%	-1.04%
単価の変動に起因	-0.18%	0.08%	-0.88%	1.46%	-0.04%	0.04%	-0.38%	0.16%	0.46%	0.09%	-0.28%	-0.16%	-1.28%	-0.20%	-0.08%	-1.34%	-1.16%	1.08%	1.66%
通所	0.6%	1.6%	1.8%	-7.2%	1.0%	1.8%	2.2%	0.4%	2.9%	3.4%	0.3%	1.7%	0.4%	0.4%	0.9%	-1.4%	1.5%	0.0%	-1.7%
利用者数の変動に起因	0.19%	2.12%	0.00%	-0.16%	0.46%	0.65%	1.29%	0.63%	1.40%	0.25%	0.51%	1.38%	-0.41%	-1.63%	1.23%	-1.77%	-0.10%	-0.02%	-1.58%
単価の変動に起因	0.42%	-0.53%	1.79%	-7.07%	0.56%	1.19%	0.91%	-0.21%	1.53%	3.14%	-0.17%	0.32%	0.81%	2.01%	-0.36%	0.35%	1.59%	0.05%	-0.09%
その他	-1.0%	0.9%	12.2%	1.8%	1.5%	1.8%	0.1%	-0.3%	1.7%	-1.5%	-0.4%	1.4%	3.3%	-2.8%	0.1%	0.1%	0.4%	0.4%	-1.6%
訪問入浴	0.09%	0.01%	0.00%	0.00%	-0.01%	0.27%	0.05%	-0.13%	-0.03%	0.04%	-0.01%	-0.02%	0.08%	-0.52%	-0.18%	0.13%	0.00%	0.00%	0.11%
利用者数の変動に起因	0.02%	0.01%	0.00%	0.00%	-0.04%	0.10%	0.10%	-0.14%	-0.05%	-0.01%	0.03%	-0.03%	0.05%	-0.42%	-0.17%	-0.10%	0.00%	0.00%	-0.12%
単価の変動に起因	0.06%	0.00%	0.00%	0.00%	0.03%	0.06%	-0.05%	0.01%	0.01%	0.04%	-0.03%	0.01%	0.03%	-0.11%	0.23%	0.00%	0.00%	0.00%	0.24%
訪問看護	0.14%	0.29%	0.26%	0.00%	0.14%	0.59%	0.12%	-0.04%	0.25%	0.03%	-0.11%	-0.09%	0.00%	-0.09%	0.00%	2.21%	0.63%	-0.11%	-0.35%
利用者数の変動に起因	-0.01%	0.31%	-0.21%	0.00%	0.08%	0.04%	0.08%	0.04%	0.20%	0.34%	0.00%	-0.04%	-0.02%	0.00%	-0.11%	1.57%	0.08%	0.00%	-0.47%
単価の変動に起因	0.15%	-0.02%	0.47%	0.00%	0.05%	-0.02%	0.04%	-0.09%	0.05%	-0.31%	-0.11%	-0.06%	-0.04%	0.00%	0.03%	0.65%	0.55%	0.00%	0.13%
訪問リハ	0.00%	-0.17%	0.00%	0.22%	0.01%	0.00%	0.22%	0.00%	-0.05%	0.00%	0.00%	0.06%	0.16%	0.01%	-0.10%	0.13%	-0.04%	0.00%	0.12%
利用者数の変動に起因	0.00%	-0.21%	0.00%	0.00%	0.01%	-0.09%	0.08%	0.04%	0.00%	0.00%	0.00%	0.33%	0.11%	0.00%	-0.12%	0.33%	-0.04%	0.00%	0.00%
単価の変動に起因	-0.01%	0.04%	0.00%	0.22%	0.00%	0.14%	-0.04%	-0.04%	-0.04%	0.00%	0.00%	0.03%	0.05%	0.00%	0.01%	0.10%	0.00%	0.00%	0.13%
通所リハ	-1.01%	-0.34%	3.03%	-2.48%	0.57%	0.00%	-0.42%	-1.17%	0.13%	-0.17%	-0.54%	-0.09%	-0.04%	0.04%	-0.28%	-1.25%	-0.19%	0.45%	-0.53%
利用者数の変動に起因	-0.55%	-0.50%	0.00%	-2.45%	0.39%	-0.03%	-0.81%	-1.23%	-0.09%	0.32%	-0.50%	-0.22%	-0.07%	0.10%	-0.29%	-1.11%	-0.24%	-0.05%	-1.73%
単価の変動に起因	-0.46%	0.15%	3.05%	-0.03%	0.18%	0.03%	0.39%	0.06%	0.21%	-0.49%	-0.04%	0.12%	0.03%	-0.06%	0.01%	-0.14%	0.04%	0.51%	1.23%
福祉用具	0.00%	0.17%	0.91%	2.38%	0.10%	0.03%	0.20%	0.03%	0.13%	-0.08%	0.09%	0.21%	0.01%	-0.16%	-0.01%	0.24%	-0.08%	0.21%	-0.01%
利用者数の変動に起因	0.00%	0.21%	-0.13%	1.65%	0.16%	0.21%	0.17%	0.02%	0.08%	0.03%	0.09%	0.30%	0.16%	-0.16%	-0.06%	-0.08%	-0.15%	0.11%	-0.03%
単価の変動に起因	0.01%	-0.04%	1.05%	0.74%	-0.05%	-0.18%	0.03%	0.02%	0.05%	-0.11%	0.00%	-0.09%	-0.15%	-0.01%	0.33%	0.07%	0.10%	0.02%	
短期入所	0.09%	0.14%	0.00%	2.13%	-0.25%	0.96%	-0.60%	-0.19%	1.57%	-1.19%	1.00%	-1.27%	0.47%	-1.55%	0.79%	-0.81%	0.70%	0.03%	0.27%
利用者数の変動に起因	-0.02%	0.18%	0.00%	0.11%	0.04%	0.80%	-0.36%	-0.18%	0.34%	-0.57%	0.51%	-1.17%	0.77%	-1.31%	1.06%	-0.46%	0.48%	0.25%	0.09%
単価の変動に起因	0.12%	-0.04%	0.00%	2.05%	-0.28%	0.16%	-0.25%	-0.02%	1.23%	-0.62%	0.50%	-0.10%	-0.29%	-0.25%	-0.27%	-0.36%	0.23%	-0.22%	0.18%
療養管理指導	0.00%	0.07%	0.00%	-0.11%	-0.01%	-0.01%	0.10%	0.15%	0.00%	0.02%	0.01%	-0.01%	0.00%	0.00%	-0.03%	-0.01%	-0.02%	0.00%	0.02%
利用者数の変動に起因	0.00%	0.02%	0.00%	-0.13%	-0.01%	-0.01%	0.07%	0.08%	-0.01%	0.03%	0.00%	-0.01%	0.00%	0.00%	-0.03%	-0.02%	-0.02%	0.00%	0.01%
単価の変動に起因	0.00%	0.05%	0.00%	0.02%	0.00%	-0.01%	0.03%	0.07%	0.01%	-0.01%	0.01%	0.00%	0.00%	0.00%	-0.01%	0.01%	0.00%	0.00%	
居宅介護支援(含予防)	-0.06%	0.16%	0.09%	-0.11%	0.12%	0.27%	0.10%	-0.12%	0.19%	0.12%	0.11%	0.30%	-0.11%	-0.47%	0.03%	-0.57%	0.14%	-0.01%	-0.77%
利用者数の変動に起因	-0.05%	0.16%	-0.15%	-0.21%	0.11%	0.17%	0.08%	-0.11%	0.19%	0.13%	0.09%	0.10%	-0.06%	-0.44%	0.02%	-0.55%	0.00%	0.02%	-0.68%
単価の変動に起因	-0.01%	0.00%	0.24%	0.10%	0.01%	0.10%	0.02%	0.00%	0.00%	-0.01%	0.02%	0.19%	-0.05%	-0.03%	0.02%	-0.03%	0.14%	-0.03%	-0.09%
定期巡回・随時	0.00%	0.00%	0.00%	0.00%	0.00%	0.00%	0.00%	0.00%	0.00%	0.00%	0.00%	0.00%	0.00%	0.00%	0.00%	0.00%	0.00%	0.00%	0.00%
利用者数の変動に起因	0.00%	0.00%	0.00%	0.00%	0.00%	0.00%	0.00%	0.00%	0.00%	0.00%	0.00%	0.00%	0.00%	0.00%	0.00%	0.00%	0.00%	0.00%	0.00%
単価の変動に起因	0.00%	0.00%	0.00%	0.00%	0.00%	0.00%	0.00%	0.00%	0.00%	0.00%	0.00%	0.00%	0.00%	0.00%	0.00%	0.00%	0.00%	0.00%	
夜間対応型	0.00%	0.00%	0.00%	0.00%	0.00%	0.00%	0.00%	0.00%	0.00%	0.00%	0.00%	0.00%	0.00%	0.00%	0.00%	0.00%	0.00%	0.00%	0.00%
利用者数の変動に起因	0.00%	0.00%	0.00%	0.00%	0.00%	0.00%	0.00%	0.00%	0.00%	0.00%	0.00%	0.00%	0.00%	0.00%	0.00%	0.00%	0.00%	0.00%	0.00%
単価の変動に起因	0.00%	0.00%	0.00%	0.00%	0.00%	0.00%	0.00%	0.00%	0.00%	0.00%	0.00%	0.00%	0.00%	0.00%	0.00%	0.00%	0.00%	0.00%	
認知症通所	0.00%	-0.22%	0.00%																

	喜界町	徳之島町	天城町	伊仙町	和泊町	知名町	与論町
人口(65歳以上)(人)	3,433	4,185	2,549	2,952	2,751	2,615	2,111
受給者(累計)(人)	5,106	5,896	3,718	4,696	4,280	3,444	3,185
費用(累計)(百万円)	873	1,078	753	940	807	729	592
対前年伸び	-4.4%	3.1%	4.5%	4.0%	0.8%	2.5%	2.7%
高齢化に伴う伸び	0.2%	-0.1%	1.4%	1.6%	1.5%	0.1%	1.3%
高齢化では説明できない伸び	-4.5%	3.2%	3.0%	2.3%	-0.7%	2.4%	1.3%
施設	-7.7%	-0.6%	-2.3%	3.3%	-0.8%	-0.3%	2.8%
地域密着特養	0.00%	0.00%	0.00%	0.00%	0.00%	0.00%	0.00%
利用者数の変動に起因	0.00%	0.00%	0.00%	0.00%	0.00%	0.00%	0.00%
単価の変動に起因	0.00%	0.00%	0.00%	0.00%	0.00%	0.00%	0.00%
特養	0.12%	-0.41%	-2.01%	1.23%	-1.23%	1.03%	-2.08%
利用者数の変動に起因	0.70%	-0.58%	-2.34%	0.63%	-1.08%	1.08%	-0.91%
単価の変動に起因	-0.62%	0.18%	0.34%	0.59%	-0.15%	-0.05%	-1.13%
老健	-0.62%	-0.23%	-0.32%	2.08%	0.38%	-0.64%	4.91%
利用者数の変動に起因	-0.69%	-0.87%	-0.47%	1.85%	0.47%	-0.65%	4.90%
単価の変動に起因	0.07%	0.65%	0.15%	0.22%	-0.10%	0.01%	0.01%
介護療養	-7.20%	0.00%	0.05%	0.00%	0.09%	-0.66%	0.00%
利用者数の変動に起因	-6.93%	0.00%	0.00%	0.00%	0.21%	-0.49%	0.00%
単価の変動に起因	-0.29%	0.00%	0.05%	0.00%	-0.12%	-0.17%	0.00%
特定施設	4.1%	0.5%	-1.0%	0.0%	0.1%	-0.6%	0.0%
利用者数の変動に起因	3.99%	0.42%	-1.07%	0.06%	0.08%	-0.77%	0.00%
単価の変動に起因	0.12%	0.08%	0.06%	-0.11%	0.07%	0.18%	0.02%
訪問	1.2%	0.2%	-0.6%	-1.1%	0.6%	-0.3%	-0.1%
利用者数の変動に起因	0.97%	0.20%	-0.29%	-1.45%	-0.02%	-0.41%	0.28%
単価の変動に起因	0.27%	-0.04%	-0.31%	0.33%	0.59%	0.09%	-0.35%
通所	-1.4%	0.5%	0.5%	0.1%	0.4%	2.0%	-1.3%
利用者数の変動に起因	-1.48%	-0.38%	-0.16%	-0.59%	1.12%	1.59%	-1.02%
単価の変動に起因	0.06%	0.85%	0.70%	0.74%	-0.68%	0.43%	-0.31%
その他	-0.4%	2.7%	6.6%	0.1%	-1.0%	1.5%	-0.1%
訪問入浴	-0.01%	-0.21%	0.00%	-0.06%	-0.22%	0.16%	-0.02%
利用者数の変動に起因	-0.06%	-0.21%	0.00%	-0.07%	-0.23%	0.08%	-0.02%
単価の変動に起因	0.05%	0.00%	0.00%	0.01%	0.01%	0.08%	0.00%
訪問看護	-0.07%	0.10%	0.10%	-0.02%	-0.13%	0.09%	0.00%
利用者数の変動に起因	-0.05%	0.00%	0.02%	-0.07%	-0.09%	0.03%	0.00%
単価の変動に起因	-0.02%	0.11%	0.08%	0.05%	-0.04%	0.05%	0.00%
訪問リハ	0.00%	0.05%	0.02%	-0.03%	0.04%	0.05%	0.00%
利用者数の変動に起因	0.00%	-0.02%	0.00%	0.00%	-0.02%	0.02%	0.00%
単価の変動に起因	0.00%	0.08%	0.01%	-0.03%	0.06%	0.03%	0.00%
通所リハ	-1.00%	1.31%	1.34%	0.50%	-0.38%	0.91%	0.33%
利用者数の変動に起因	-0.83%	0.85%	1.50%	-0.51%	-0.17%	0.48%	0.06%
単価の変動に起因	-0.18%	0.45%	-0.16%	1.01%	-0.21%	0.43%	0.27%
福祉用具	-0.16%	-0.03%	0.15%	0.17%	0.01%	0.27%	-0.16%
利用者数の変動に起因	-0.11%	-0.08%	0.12%	0.03%	0.15%	0.13%	-0.19%
単価の変動に起因	-0.05%	0.05%	0.03%	0.14%	-0.14%	0.15%	0.04%
短期入所	-0.93%	0.85%	-0.37%	-0.08%	-0.15%	-0.52%	0.19%
利用者数の変動に起因	-1.02%	0.60%	-0.48%	0.36%	-0.13%	-0.31%	0.23%
単価の変動に起因	0.09%	0.25%	0.10%	-0.44%	-0.02%	-0.21%	-0.04%
療養管理指導	-0.01%	0.14%	-0.13%	0.02%	-0.01%	0.00%	0.00%
利用者数の変動に起因	-0.01%	0.09%	-0.20%	-0.02%	-0.01%	0.00%	0.00%
単価の変動に起因	0.00%	0.04%	0.06%	0.04%	0.00%	0.00%	0.00%
居宅介護支援(含予防)	-0.09%	0.29%	0.07%	-0.38%	-0.05%	0.20%	-0.42%
利用者数の変動に起因	-0.30%	0.19%	0.06%	-0.49%	0.00%	0.21%	-0.20%
単価の変動に起因	0.22%	0.10%	0.01%	0.11%	-0.05%	-0.01%	-0.22%
定期巡回・随時	0.00%	0.00%	0.00%	0.00%	0.00%	0.00%	0.00%
利用者数の変動に起因	0.00%	0.00%	0.00%	0.00%	0.00%	0.00%	0.00%
単価の変動に起因	0.00%	0.00%	0.00%	0.00%	0.00%	0.00%	0.00%
夜間対応型	0.00%	0.00%	0.00%	0.00%	0.00%	0.00%	0.00%
利用者数の変動に起因	0.00%	0.00%	0.00%	0.00%	0.00%	0.00%	0.00%
単価の変動に起因	0.00%	0.00%	0.00%	0.00%	0.00%	0.00%	0.00%
認知症通所	-0.01%	-0.03%	0.08%	-0.31%	0.00%	0.00%	0.00%
利用者数の変動に起因	-0.14%	-0.02%	-0.04%	-0.18%	0.00%	0.00%	0.00%
単価の変動に起因	0.13%	-0.01%	0.11%	-0.12%	0.00%	0.00%	0.00%
小規模多機能	1.79%	0.00%	0.00%	0.16%	0.00%	0.15%	0.00%
利用者数の変動に起因	0.00%	0.00%	0.00%	0.29%	0.00%	-0.56%	0.00%
単価の変動に起因	1.84%	0.00%	0.00%	-0.13%	0.00%	0.71%	0.00%
認知症対応共同	0.07%	0.22%	5.35%	0.13%	-0.15%	0.23%	0.02%
利用者数の変動に起因	0.01%	-0.04%	4.82%	0.06%	-0.34%	0.09%	-0.22%
単価の変動に起因	0.06%	0.25%	0.50%	0.08%	0.19%	0.14%	0.24%
複合型サービス	0.00%	0.00%	0.00%	0.00%	0.00%	0.00%	0.00%
利用者数の変動に起因	0.00%	0.00%	0.00%	0.00%	0.00%	0.00%	0.00%
単価の変動に起因	0.00%	0.00%	0.00%	0.00%	0.00%	0.00%	0.00%

	喜界町	徳之島町	天城町	伊仙町	和泊町	知名町	与論町
人口(65歳以上)(人)	2,642	3,194	2,043	2,390	2,078	1,992	1,642
受給者(累計)(人)	5,279	5,990	3,832	4,882	4,235	3,318	3,214
費用(累計)(百万円)	913	1,045	721	904	801	711	576
対前年伸び	4.4%	-3.2%	3.5%	3.8%	2.5%	5.4%	2.2%
高齢化に伴う伸び	0.2%	1.2%	1.9%	3.5%	1.7%	2.8%	2.5%
高齢化では説明できない伸び	-4.1%	-4.4%	1.5%	0.3%	0.8%	2.4%	-0.2%
施設	2.0%	-1.4%	2.1%	0.6%	-1.0%	1.1%	2.0%
地域密着特養	0.00%	0.00%	0.00%	0.00%	0.00%	0.00%	0.00%
利用者数の変動に起因	0.00%	0.00%	0.00%	0.00%	0.00%	0.00%	0.00%
単値の変動に起因	0.00%	0.00%	0.00%	0.00%	0.00%	0.00%	0.00%
特養	0.35%	-2.51%	-0.40%	-0.67%	-1.59%	-0.92%	-0.40%
利用者数の変動に起因	0.15%	-1.62%	0.60%	-0.42%	-0.75%	-1.06%	-0.40%
単値の変動に起因	0.20%	-0.90%	-0.97%	-0.25%	-0.85%	0.14%	0.00%
老健	0.14%	1.07%	2.59%	1.66%	0.51%	2.66%	2.35%
利用者数の変動に起因	0.01%	1.05%	2.27%	1.90%	0.39%	2.69%	3.16%
単値の変動に起因	0.12%	0.02%	0.31%	-0.24%	0.12%	-0.03%	-0.79%
介護療養	1.52%	0.00%	-0.04%	-0.38%	0.05%	-0.65%	0.00%
利用者数の変動に起因	2.36%	0.00%	-0.04%	-0.38%	0.11%	-0.66%	0.00%
単値の変動に起因	-0.82%	0.00%	0.00%	0.00%	-0.06%	0.01%	0.00%
特定施設	-1.0%	0.2%	-1.6%	0.8%	0.7%	0.7%	0.0%
利用者数の変動に起因	0.76%	-0.02%	-1.55%	1.00%	0.43%	0.49%	0.00%
単値の変動に起因	0.24%	0.20%	-0.02%	-0.22%	0.27%	0.18%	0.00%
訪問	1.1%	-2.2%	-1.3%	-1.0%	0.7%	0.2%	-0.5%
利用者数の変動に起因	-0.11%	-1.45%	-0.39%	-1.36%	1.62%	0.23%	-0.20%
単値の変動に起因	1.18%	-0.72%	-0.89%	-0.39%	-0.93%	-0.06%	-0.31%
通所	1.3%	-0.7%	-0.4%	-1.2%	1.3%	0.5%	-1.6%
利用者数の変動に起因	0.01%	-0.59%	-0.22%	-0.89%	0.47%	-0.10%	-1.29%
単値の変動に起因	1.25%	-0.12%	-0.14%	-0.30%	0.84%	0.57%	-0.33%
その他	-1.2%	-0.3%	2.6%	1.1%	-0.9%	0.0%	0.0%
訪問入浴	0.03%	0.05%	0.00%	-0.06%	0.32%	-0.22%	0.03%
利用者数の変動に起因	0.03%	0.05%	0.00%	-0.05%	0.15%	-0.18%	0.02%
単値の変動に起因	0.01%	0.00%	0.00%	-0.01%	0.17%	-0.04%	0.02%
訪問看護	0.17%	0.13%	-0.07%	0.08%	0.04%	-0.09%	0.00%
利用者数の変動に起因	0.18%	0.09%	-0.03%	-0.04%	0.00%	-0.08%	0.00%
単値の変動に起因	-0.01%	0.04%	-0.04%	0.12%	0.04%	-0.01%	0.00%
訪問リハ	0.00%	0.03%	0.00%	-0.03%	-0.08%	0.04%	0.00%
利用者数の変動に起因	0.00%	-0.01%	0.01%	-0.06%	-0.07%	-0.02%	0.00%
単値の変動に起因	0.00%	0.04%	-0.01%	0.03%	0.00%	0.06%	0.00%
通所リハ	-0.91%	-0.06%	-0.54%	1.47%	-0.94%	-0.12%	-0.09%
利用者数の変動に起因	-0.61%	0.23%	-0.75%	1.11%	-0.47%	0.18%	-0.31%
単値の変動に起因	-0.30%	-0.29%	0.21%	0.36%	-0.47%	-0.30%	0.22%
福祉用具	0.16%	-0.18%	-0.10%	-0.12%	0.01%	0.07%	-0.21%
利用者数の変動に起因	0.25%	0.01%	-0.03%	0.05%	0.17%	0.21%	-0.11%
単値の変動に起因	-0.08%	-0.19%	-0.06%	-0.18%	-0.16%	-0.14%	-0.10%
短期入所	-0.75%	0.19%	0.52%	-0.21%	-0.34%	-0.21%	0.56%
利用者数の変動に起因	-0.24%	0.19%	0.66%	-0.22%	-0.09%	-0.26%	0.43%
単値の変動に起因	-0.52%	0.00%	-0.13%	0.01%	-0.25%	0.05%	0.13%
療養管理指導	-0.01%	0.07%	0.25%	0.05%	0.00%	-0.03%	0.00%
利用者数の変動に起因	-0.03%	0.00%	0.26%	0.00%	0.00%	-0.03%	0.00%
単値の変動に起因	0.01%	0.08%	-0.01%	0.05%	0.00%	0.00%	0.00%
居宅介護支援(含予防)	0.00%	-0.11%	-0.04%	0.07%	0.19%	0.16%	-0.44%
利用者数の変動に起因	-0.08%	-0.11%	-0.09%	0.06%	0.17%	0.15%	-0.33%
単値の変動に起因	0.08%	0.01%	0.05%	0.01%	0.02%	0.00%	-0.11%
定期巡回・随時	0.00%	0.00%	0.00%	0.00%	0.00%	0.00%	0.00%
利用者数の変動に起因	0.00%	0.00%	0.00%	0.00%	0.00%	0.00%	0.00%
単値の変動に起因	0.00%	0.00%	0.00%	0.00%	0.00%	0.00%	0.00%
夜間対応型	0.00%	0.00%	0.00%	0.00%	0.00%	0.00%	0.00%
利用者数の変動に起因	0.00%	0.00%	0.00%	0.00%	0.00%	0.00%	0.00%
単値の変動に起因	0.00%	0.00%	0.00%	0.00%	0.00%	0.00%	0.00%
認知症通所	0.06%	-0.07%	0.04%	0.29%	0.00%	0.00%	0.00%
利用者数の変動に起因	-0.02%	0.03%	0.00%	0.03%	0.00%	0.00%	0.00%
単値の変動に起因	0.08%	-0.10%	0.04%	0.26%	0.00%	0.00%	0.00%
小規模多機能	0.00%	0.00%	0.00%	-0.06%	0.00%	0.24%	0.00%
利用者数の変動に起因	0.00%	0.00%	0.00%	-0.64%	0.00%	-0.58%	0.00%
単値の変動に起因	0.00%	0.00%	0.00%	0.58%	0.00%	0.82%	0.00%
認知症対応共同	0.02%	-0.40%	2.56%	-0.36%	-0.07%	0.18%	0.12%
利用者数の変動に起因	-0.12%	-0.44%	2.66%	-0.39%	-0.59%	0.18%	-0.03%
単値の変動に起因	0.14%	0.04%	-0.10%	0.03%	0.52%	0.01%	0.15%
複合型サービス	0.00%	0.00%	0.00%	0.00%	0.00%	0.00%	0.00%
利用者数の変動に起因	0.00%	0.00%	0.00%	0.00%	0.00%	0.00%	0.00%
単値の変動に起因	0.00%	0.00%	0.00%	0.00%	0.00%	0.00%	0.00%

	伊佐市	始良市	三島村	十島村	さつま町	長島町	湧水町	大崎町	東串良町	錦江町	南大隅町	肝付町	中種子町	南種子町	屋久島町	大和村	宇接村	瀬戸内町	龍郷町
人口(65歳以上)(人)	10,334	19,214	131	218	8,443	3,626	3,854	4,694	2,364	3,537	3,874	6,288	2,998	1,930	3,856	631	721	3,333	1,807
受給者(累計)(人)	15,283	29,720	82	290	16,679	6,037	7,226	8,242	4,286	6,420	6,444	12,988	5,245	3,274	6,322	1,361	1,548	9,052	3,173
費用(累計)(百万円)	2,660	5,142	15	46	2,748	950	1,168	1,406	759	1,072	1,101	2,186	810	520	1,069	222	247	1,344	543
対前年伸び	0.3%	4.8%	71.7%	-28.2%	-1.6%	5.8%	6.2%	2.5%	5.8%	3.9%	-3.1%	4.8%	9.6%	-3.6%	6.9%	-2.3%	-0.4%	7.6%	3.3%
高齢化に伴う伸び	0.1%	4.0%	-3.3%	-2.7%	0.9%	2.3%	2.6%	2.5%	4.4%	0.2%	1.2%	2.8%	4.6%	1.9%	2.2%	4.5%	-1.9%	-0.1%	0.9%
高齢化では説明できない伸び	0.3%	0.8%	77.6%	-26.2%	-2.5%	3.4%	3.5%	0.0%	1.4%	3.7%	-4.3%	1.9%	4.7%	-5.4%	4.6%	-6.5%	1.5%	7.8%	2.4%
施設	-1.3%	-0.4%	60.0%	-31.7%	-1.7%	-1.1%	2.0%	-2.7%	1.9%	0.4%	-1.7%	0.7%	4.2%	-3.1%	6.4%	-4.9%	-2.4%	2.3%	-1.3%
地域密着特養	0.00%	0.00%	0.00%	0.00%	0.00%	0.00%	0.00%	0.00%	0.00%	0.00%	0.00%	0.00%	0.00%	0.00%	0.00%	0.00%	0.00%	0.00%	0.00%
利用者数の変動に起因	0.00%	0.00%	0.00%	0.00%	0.00%	0.00%	0.00%	0.00%	0.00%	0.00%	0.00%	0.00%	0.00%	0.00%	0.00%	0.00%	0.00%	0.00%	0.00%
単価の変動に起因	0.00%	0.00%	0.00%	0.00%	0.00%	0.00%	0.00%	0.00%	0.00%	0.00%	0.00%	0.00%	0.00%	0.00%	0.00%	0.00%	0.00%	0.00%	0.00%
特養	-0.50%	-0.32%	13.29%	-19.13%	0.53%	-0.21%	-0.17%	0.99%	3.14%	-0.24%	-1.18%	-0.07%	6.16%	-1.35%	7.59%	2.20%	-3.04%	1.79%	0.54%
利用者数の変動に起因	-0.70%	-0.40%	9.67%	-19.71%	0.04%	-0.92%	-0.26%	1.29%	4.33%	-0.28%	-1.17%	0.01%	8.08%	-1.34%	7.83%	1.04%	-4.23%	0.67%	2.14%
単価の変動に起因	0.21%	0.07%	3.30%	0.85%	0.50%	0.72%	0.10%	-0.30%	-1.16%	0.04%	-0.01%	-0.07%	-1.80%	-0.01%	-0.23%	1.23%	1.21%	1.10%	-1.60%
老健	-0.14%	0.09%	31.92%	-13.31%	-0.16%	-1.03%	2.97%	-3.17%	-1.81%	0.43%	-0.97%	0.43%	-0.85%	-0.49%	-1.19%	-7.04%	2.37%	0.51%	-1.84%
利用者数の変動に起因	0.17%	-0.17%	0.00%	-11.59%	0.01%	-0.85%	2.49%	-2.24%	-1.82%	-0.02%	-0.82%	0.48%	-1.06%	-0.47%	-1.12%	-7.07%	3.07%	0.71%	-1.92%
単価の変動に起因	-0.31%	0.26%	29.11%	-2.51%	-0.17%	-0.18%	0.47%	-0.95%	0.01%	0.45%	-0.15%	-0.04%	0.20%	-0.02%	-0.06%	0.03%	-0.71%	-0.20%	0.08%
介護療養	-0.67%	-0.19%	14.84%	0.72%	-2.03%	0.15%	-0.82%	-0.56%	0.55%	0.20%	-0.11%	0.29%	-0.14%	-1.24%	-0.01%	-0.07%	0.29%	0.00%	0.00%
利用者数の変動に起因	-1.03%	-0.15%	0.00%	0.05%	-1.93%	0.02%	-0.69%	-0.41%	0.59%	0.48%	-0.47%	0.37%	-0.23%	-1.35%	0.14%	-0.07%	0.00%	0.00%	0.00%
単価の変動に起因	0.36%	-0.03%	13.53%	0.98%	-0.10%	0.13%	-0.13%	-0.15%	-0.04%	-0.28%	0.37%	-0.08%	0.09%	0.11%	-0.14%	0.00%	0.29%	0.00%	0.00%
特定施設	0.6%	-0.2%	0.0%	0.1%	0.1%	0.0%	0.2%	1.8%	-0.2%	0.2%	-0.1%	-0.6%	0.5%	0.0%	0.1%	0.0%	0.8%	-0.2%	0.0%
利用者数の変動に起因	0.53%	-0.26%	0.00%	-0.11%	0.04%	0.08%	0.14%	1.00%	-0.07%	0.15%	-0.07%	-0.57%	0.28%	-0.02%	0.03%	0.00%	0.12%	-0.25%	-0.03%
単価の変動に起因	0.06%	0.05%	0.00%	4.27%	0.06%	-0.11%	0.06%	0.76%	-0.08%	0.01%	0.01%	0.01%	0.21%	0.00%	0.05%	0.00%	0.73%	0.02%	-0.02%
訪問	-0.2%	-0.1%	3.0%	-6.4%	-0.4%	-0.2%	0.5%	-0.3%	-0.8%	0.0%	-0.3%	0.1%	-2.4%	1.9%	-0.5%	-0.2%	0.1%	1.2%	0.6%
利用者数の変動に起因	-0.05%	0.24%	1.27%	-6.33%	-0.20%	1.51%	0.56%	-0.09%	-0.30%	-0.06%	-0.27%	0.05%	-2.53%	1.16%	-0.58%	-2.02%	0.25%	1.18%	0.26%
単価の変動に起因	-0.13%	-0.38%	1.69%	-0.05%	-0.18%	-1.71%	-0.01%	-0.25%	-0.53%	0.09%	-0.05%	0.07%	0.10%	0.69%	0.06%	1.85%	-0.15%	0.05%	0.33%
通所	0.3%	1.4%	5.7%	12.3%	0.1%	2.4%	1.2%	1.3%	1.2%	2.7%	1.0%	1.7%	1.2%	0.8%	-0.5%	-1.4%	-1.5%	3.4%	1.2%
利用者数の変動に起因	0.08%	1.08%	2.40%	7.46%	0.19%	1.78%	1.09%	0.71%	0.18%	1.96%	1.06%	1.61%	-0.06%	0.45%	-0.70%	-1.62%	-0.05%	2.24%	0.54%
単価の変動に起因	0.25%	0.31%	3.27%	4.48%	-0.09%	0.61%	0.10%	0.54%	1.01%	0.77%	-0.02%	1.55%	1.25%	0.36%	0.19%	0.17%	-1.49%	1.11%	0.70%
その他	0.9%	0.2%	1.9%	2.8%	-0.7%	2.3%	-0.5%	0.1%	-0.7%	0.4%	-2.7%	0.0%	0.4%	-4.9%	-0.7%	0.0%	2.5%	0.9%	1.9%
訪問入浴	0.00%	-0.04%	0.00%	0.00%	0.08%	0.02%	0.02%	0.11%	-0.19%	0.00%	-0.02%	-0.11%	-0.24%	-0.39%	0.09%	-0.06%	-0.04%	0.00%	0.37%
利用者数の変動に起因	0.00%	-0.05%	0.00%	0.00%	0.04%	-0.01%	-0.01%	0.09%	-0.18%	0.00%	-0.03%	-0.11%	-0.18%	-0.26%	0.04%	-0.07%	-0.04%	0.00%	0.24%
単価の変動に起因	0.00%	0.01%	0.00%	0.00%	0.04%	0.03%	0.03%	0.02%	-0.01%	0.00%	0.02%	0.00%	-0.06%	-0.12%	0.05%	0.01%	0.00%	0.00%	0.13%
訪問看護	-0.04%	0.11%	0.02%	0.00%	0.17%	0.68%	0.25%	-0.07%	0.10%	-0.19%	-0.17%	-0.13%	-0.01%	0.00%	-0.18%	-0.21%	0.04%	-0.18%	0.40%
利用者数の変動に起因	-0.01%	0.13%	0.02%	0.00%	0.09%	0.66%	0.20%	0.01%	0.02%	-0.22%	-0.23%	-0.09%	-0.06%	0.00%	-0.14%	-0.24%	0.16%	-0.25%	0.32%
単価の変動に起因	-0.03%	-0.01%	0.00%	0.00%	0.08%	0.02%	0.05%	-0.08%	0.08%	0.03%	0.07%	-0.04%	0.05%	0.00%	-0.04%	0.03%	-0.12%	0.07%	0.08%
訪問リハ	0.13%	0.03%	0.00%	0.00%	0.00%	0.03%	0.06%	-0.01%	0.00%	-0.08%	-0.03%	0.00%	0.12%	0.00%	0.10%	-0.37%	0.12%	0.00%	-0.02%
利用者数の変動に起因	0.12%	0.01%	0.00%	0.00%	0.00%	0.02%	0.02%	0.00%	-0.02%	-0.09%	-0.03%	0.01%	0.15%	0.00%	0.07%	-0.47%	0.00%	0.00%	0.00%
単価の変動に起因	0.01%	0.02%	0.00%	0.00%	0.00%	0.01%	0.05%	-0.01%	0.03%	0.01%	-0.02%	-0.03%	0.00%	0.03%	0.10%	0.12%	0.00%	-0.02%	
通所リハ	-0.10%	-0.09%	-0.05%	0.39%	-0.51%	-0.06%	-0.84%	-0.54%	-0.27%	-0.80%	-0.57%	-0.38%	0.07%	0.18%	0.37%	1.26%	0.19%	-1.09%	1.44%
利用者数の変動に起因	-0.19%	0.16%	-1.19%	-0.15%	-0.73%	-0.06%	-0.06%	-1.44%	-0.08%	-0.97%	-0.76%	-0.43%	0.05%	0.08%	0.30%	0.99%	0.02%	-1.39%	1.04%
単価の変動に起因	0.09%	-0.26%	1.15%	0.54%	0.23%	-0.15%	-0.78%	0.91%	-0.19%	0.17%	0.19%	0.05%	0.01%	0.11%	0.07%	0.27%	0.16%	0.31%	0.39%
福祉用具	0.04%	0.11%	0.12%	1.50%	0.35%	0.52%	0.16%	0.16%	0.32%	0.02%	0.17%	-0.08%	-0.22%	-0.05%	-0.24%	0.37%	0.24%	0.27%	
利用者数の変動に起因	-0.01%	0.15%	0.10%	0.49%	0.07%	0.51%	0.38%	0.15%	0.17%	0.32%	0.10%	0.18%	-0.09%	-0.09%	-0.08%	0.28%	0.26%	0.26%	
単価の変動に起因	0.05%	-0.05%	0.03%	1.00%	-0.02%	0.01%	-0.02%	0.01%	-0.01%	0.00%	-0.08%	-0.01%	0.01%	-0.13%	0.03%	0.01%	0.08%	-0.02%	0.01%
短期入所	-0.17%	0.34%	1.42%	0.76%	-0.40%	0.81%	-0.07%	0.69%	-0.10%	0.81%	-0.71%	1.00%	1.07%	-0.44%	0.32%	0.00%	2.69%	-0.49%	-1.15%
利用者数の変動に起因	0.03%	0.32%	0.00%	0.40%	-0.08%	0.63%	0.08%	0.77%	1.23%	0.33%	-0.31%	0.66%	0.65%	-0.74%	0.49%	-0.54%	3.97%	-0.58%	
単価の変動に起因	-0.19%	0.01%	1.43%	0.36%	-0.32%	0.18%	-0.15%	-0.08%	-1.33%	0.47%	-0.41%	0.34%	0.42%	-3.55%	-1.17%	0.54%	-1.23%	0.09%	-0.62%
療養管理指導	-0.01%	0.01%	0.13%	0.05%	0.03%	-0.02%	0.03%	0.05%	0.00%	0.01%	0.00%	-0.03%	-0.03%	0.00%	-0.03%	-0.02%	-0.08%	0.05%	0.02%
利用者数の変動に起因	-0.01%	0.02%	0.13%	0.05%	0.03%	-0.01%	0.04%	-0.02%	0.02%	0.00%	-0.01%	-0.03%	-0.03%	0.00%	-0.03%	0.01%	-0.08%	0.03%	0.00%
単価の変動に起因	0.01%	-0.01%	0.00%	0.00%	0.00%	0.00%	-0.01%	0.08%	-0.02%	0.01%	0.01%	0.00%	0.00%	0.00%	0.00%	-0.04%	0.01%	0.02%	
居宅介護支援(含予防)	-0.09%	0.21%	0.25%	0.08%	-0.07%	0.94%	0.16%	0.13%	-0.06%	0.19%	-0.04%	0.08%	-0.04%	-0.16%	-0.14%	-0.35%	-0.06%	0.42%	0.31%
利用者数の変動に起因	-0.05%	0.21%	0.00%	-0.07%	-0.08%	0.60%	0.16%	0.11%	-0.10%	0.16%	-0.03%	0.03%	-0.04%	-0.03%	-0.14%	-0.51%	-0.08%	0.32%	
単価の変動に起因	-0.04%	-0.01%	0.25%	0.15%	0.01%	0.34%	0.00%	0.02%	0.04%	0.02%	-0.13%	0.06%	0.00%	-0.13%	0.00%	0.02%	0.02%	0.11%	
定期巡回・随時	0.00%	0.00%	0.00%	0.00%	0.00%	0.00%	0.00%	0.00%	0.00%	0.00%	0.00%	0.00%	0.00%	0.00%	0.00%	0.00%	0.00%	0.00%	
利用者数の変動に起因	0.00%	0.00%	0.00%	0.00%	0.00%	0.00%	0.00%	0.00%	0.00%	0.00%	0.00%	0.00%	0.00%	0.00%	0.00%	0.00%	0.00%	0.00%	
単価の変動に起因	0.00%	0.00%	0.00%	0.00%	0.00%	0.00%	0.00%	0.00%	0.00%	0.00%	0.00%	0.00%	0.00%	0.00%	0.00%	0.00%	0.00%	0.00%	
夜間対応型	0.00%	0.00%	0.00%	0.00%	0.00%	0.00%	0.00%	0.00%	0.00%	0.00%	0.00%	0.00%	0.00%	0.00%	0.00%	0.00%	0.00%	0.00%	
利用者数の変動に起因	0.00%	0.00%	0.00%	0.00%	0.00%	0.00%	0.00%	0.00%	0.00%	0.00%	0.00%	0.00%	0.00%	0.00%	0.00%	0.00%	0.00%	0.00%	
単価の変動に起因	0.00%	0.00%	0.00%	0.00%	0.00%	0.00%	0.00%	0.00%	0.00%	0.00%	0.00%	0.00%	0.00%	0.00%	0.00%	0.00%	0.00%	0.00%	
認知症通所	-0.06%	-0.03%	0.00%	0.00%	0.00%	-0.06%	-0.59%	0.00%	0.00%	0.00%	0.00%	-0.08%</							

	喜界町	徳之島町	天城町	伊仙町	和泊町	知名町	与論町
人口(65歳以上)(人)	2,693	3,232	2,074	2,423	2,107	1,987	1,657
受給者(累計)(人)	5,158	5,941	3,531	4,894	4,122	3,237	3,229
費用(累計)(百万円)	875	1,080	697	871	782	675	564
対前年伸び	17.1%	-2.6%	-4.8%	0.3%	1.6%	9.8%	10.0%
高齢化に伴う伸び	0.1%	2.1%	1.3%	1.5%	1.6%	0.4%	1.5%
高齢化では説明できない伸び	16.9%	-4.7%	-6.0%	-1.2%	0.0%	9.3%	8.4%
施設	9.0%	-3.6%	-1.5%	-1.9%	-1.5%	2.6%	0.6%
地域密着特養	0.0%	0.0%	0.0%	0.0%	0.0%	0.0%	0.0%
利用者数の変動に起因	0.0%	0.0%	0.0%	0.0%	0.0%	0.0%	0.0%
単価の変動に起因	0.0%	0.0%	0.0%	0.0%	0.0%	0.0%	0.0%
特養	-0.34%	-1.09%	0.96%	2.99%	-0.36%	0.15%	0.71%
利用者数の変動に起因	-0.46%	-0.80%	0.82%	3.11%	-0.56%	-0.28%	0.70%
単価の変動に起因	0.11%	-0.30%	0.14%	-0.13%	0.21%	0.42%	0.01%
老健	0.45%	1.97%	3.12%	-0.01%	0.38%	1.11%	-0.13%
利用者数の変動に起因	0.51%	2.48%	3.53%	0.12%	0.49%	1.15%	0.90%
単価の変動に起因	-0.06%	-0.53%	-0.42%	-0.12%	-0.12%	-0.04%	-1.02%
介護療養	8.85%	-4.47%	-5.56%	-4.86%	-1.54%	1.39%	0.00%
利用者数の変動に起因	8.50%	-4.47%	-5.56%	-4.91%	-1.64%	1.60%	0.00%
単価の変動に起因	0.33%	0.00%	-0.01%	0.05%	0.10%	-0.20%	0.00%
特定施設	7.2%	0.4%	-1.1%	0.8%	2.3%	2.4%	0.0%
利用者数の変動に起因	5.70%	0.17%	-1.21%	0.74%	2.01%	1.94%	0.00%
単価の変動に起因	1.38%	0.18%	0.13%	0.02%	0.30%	0.50%	0.00%
訪問	-0.6%	-0.3%	0.3%	-0.5%	0.0%	-0.1%	-0.1%
利用者数の変動に起因	-0.49%	-0.47%	0.17%	-0.20%	-0.53%	-0.10%	-0.03%
単価の変動に起因	-0.13%	0.19%	0.09%	-0.26%	0.51%	-0.04%	-0.11%
通所	0.7%	0.8%	1.2%	0.2%	-0.9%	-0.4%	1.0%
利用者数の変動に起因	0.32%	1.20%	1.26%	0.40%	-0.51%	-0.05%	0.20%
単価の変動に起因	0.40%	-0.44%	-0.01%	-0.18%	-0.40%	-0.32%	0.76%
その他	0.0%	-1.9%	-5.0%	0.2%	0.2%	4.5%	6.9%
訪問入浴	-0.09%	-0.04%	0.00%	-0.01%	-0.13%	-0.36%	0.04%
利用者数の変動に起因	-0.10%	-0.04%	0.00%	0.00%	-0.13%	-0.35%	0.04%
単価の変動に起因	0.01%	0.00%	0.00%	-0.01%	0.00%	-0.01%	0.00%
訪問看護	0.00%	-0.05%	-0.06%	0.06%	0.03%	-0.29%	0.00%
利用者数の変動に起因	0.08%	-0.02%	-0.17%	0.01%	-0.04%	-0.24%	0.00%
単価の変動に起因	-0.08%	-0.03%	0.12%	0.05%	0.07%	-0.05%	0.00%
訪問リハ	-0.04%	0.04%	0.01%	0.07%	0.03%	0.02%	0.00%
利用者数の変動に起因	-0.04%	0.08%	0.03%	0.08%	0.02%	-0.01%	0.00%
単価の変動に起因	0.00%	-0.03%	-0.02%	-0.01%	0.01%	0.02%	0.00%
通所リハ	0.05%	-1.60%	-3.98%	0.26%	-0.41%	0.36%	0.95%
利用者数の変動に起因	-0.36%	-2.56%	-3.26%	0.00%	-0.15%	0.36%	0.59%
単価の変動に起因	0.41%	0.99%	-0.75%	0.25%	-0.27%	0.00%	0.34%
福祉用具	0.14%	0.20%	-0.01%	0.12%	0.11%	0.11%	0.09%
利用者数の変動に起因	0.19%	0.13%	-0.01%	0.20%	-0.10%	0.15%	0.31%
単価の変動に起因	-0.05%	0.07%	0.00%	-0.08%	0.21%	-0.04%	-0.21%
短期入所	-0.02%	0.17%	-0.50%	-0.25%	0.36%	-0.02%	0.49%
利用者数の変動に起因	-0.35%	0.23%	-0.42%	0.02%	0.41%	0.10%	0.29%
単価の変動に起因	0.33%	-0.06%	-0.08%	-0.27%	-0.06%	-0.11%	0.19%
療養管理指導	0.00%	-0.03%	-0.03%	0.02%	-0.01%	-0.08%	0.00%
利用者数の変動に起因	-0.01%	-0.03%	-0.05%	0.01%	-0.01%	-0.08%	0.00%
単価の変動に起因	0.01%	0.00%	0.02%	0.01%	0.00%	0.00%	0.00%
居宅介護支援(含予防)	-0.10%	-0.13%	-0.30%	0.03%	0.09%	0.17%	0.35%
利用者数の変動に起因	-0.11%	-0.16%	-0.21%	0.15%	-0.05%	-0.07%	0.29%
単価の変動に起因	0.01%	0.02%	-0.10%	-0.12%	0.14%	0.22%	0.05%
定期巡回・随時	0.00%	0.00%	0.00%	0.00%	0.00%	0.00%	0.00%
利用者数の変動に起因	0.00%	0.00%	0.00%	0.00%	0.00%	0.00%	0.00%
単価の変動に起因	0.00%	0.00%	0.00%	0.00%	0.00%	0.00%	0.00%
夜間対応型	0.00%	0.00%	0.00%	0.00%	0.00%	0.00%	0.00%
利用者数の変動に起因	0.00%	0.00%	0.00%	0.00%	0.00%	0.00%	0.00%
単価の変動に起因	0.00%	0.00%	0.00%	0.00%	0.00%	0.00%	0.00%
認知症通所	-0.01%	-0.18%	0.00%	-0.31%	0.00%	0.00%	0.00%
利用者数の変動に起因	-0.02%	-0.14%	0.00%	-0.15%	0.00%	0.00%	0.00%
単価の変動に起因	0.01%	-0.04%	0.00%	-0.15%	0.00%	0.00%	0.00%
小規模多機能	0.00%	0.00%	0.00%	-0.16%	0.00%	4.82%	0.00%
利用者数の変動に起因	0.00%	0.00%	0.00%	-0.17%	0.00%	5.58%	0.00%
単価の変動に起因	0.00%	0.00%	0.00%	0.01%	0.00%	-0.73%	0.00%
認知症対応共同	0.08%	-0.30%	-0.11%	0.35%	0.14%	-0.21%	4.96%
利用者数の変動に起因	0.14%	-0.53%	-0.31%	0.26%	0.11%	-0.52%	4.82%
単価の変動に起因	-0.05%	0.25%	0.20%	0.09%	0.03%	0.29%	0.13%
複合型サービス	0.00%	0.00%	0.00%	0.00%	0.00%	0.00%	0.00%
利用者数の変動に起因	0.00%	0.00%	0.00%	0.00%	0.00%	0.00%	0.00%
単価の変動に起因	0.00%	0.00%	0.00%	0.00%	0.00%	0.00%	0.00%

	伊佐市	始良市	三島村	十島村	さつま町	長島町	湧水町	大崎町	東串良町	錦江町	南大隅町	肝付町	中種子町	南種子町	屋久島町	大和村	宇接村	瀬戸内町	龍郷町
人口(65歳以上)(人)	10,619	19,042	140	224	8,649	3,692	3,927	4,786	2,388	3,653	3,990	6,435	3,024	1,971	3,877	638	748	3,408	1,826
受給者(累計)(人)	14,960	27,927	56	346	16,598	5,470	6,868	8,306	4,140	6,288	6,320	12,630	4,939	3,364	6,011	1,465	1,656	8,675	3,099
費用(累計)(百万円)	2,651	4,905	9	63	2,793	898	1,100	1,372	717	1,032	1,136	2,086	739	540	1,001	227	248	1,249	526
対前年伸び	0.1%	0.0%	-12.8%	-11.9%	5.6%	4.7%	3.3%	4.3%	3.0%	1.3%	6.6%	2.3%	-0.8%	2.5%	1.9%	0.5%	-4.3%	4.4%	3.7%
高齢化に伴う伸び	2.2%	0.0%	7.0%	3.3%	2.3%	2.4%	1.8%	3.2%	3.7%	0.4%	3.3%	4.4%	3.8%	5.0%	2.6%	6.2%	0.6%	3.7%	1.9%
高齢化では説明できない伸び	-2.0%	0.0%	-18.4%	-14.7%	3.2%	2.3%	1.4%	1.1%	-0.7%	0.9%	3.2%	-2.0%	-4.4%	-2.4%	-0.7%	-5.4%	-4.9%	0.7%	1.7%
施設	-1.2%	0.0%	-26.8%	-22.2%	1.8%	-1.9%	0.6%	-2.3%	-1.9%	0.0%	-1.8%	-3.5%	-7.4%	-3.0%	0.2%	-3.4%	-3.9%	-1.8%	-1.6%
地域密着特養	0.00%	0.00%	0.00%	0.00%	0.00%	0.00%	0.00%	0.00%	0.00%	0.00%	0.00%	0.00%	0.00%	0.00%	0.00%	0.00%	0.00%	0.00%	0.00%
利用者数の変動に起因	0.00%	0.00%	0.00%	0.00%	0.00%	0.00%	0.00%	0.00%	0.00%	0.00%	0.00%	0.00%	0.00%	0.00%	0.00%	0.00%	0.00%	0.00%	0.00%
単価の変動に起因	0.00%	0.00%	0.00%	0.00%	0.00%	0.00%	0.00%	0.00%	0.00%	0.00%	0.00%	0.00%	0.00%	0.00%	0.00%	0.00%	0.00%	0.00%	0.00%
特養	-0.84%	0.00%	-26.79%	8.43%	-0.92%	-2.14%	-0.86%	-0.82%	1.89%	-2.46%	-1.25%	-5.52%	-1.70%	0.07%	-0.02%	-2.48%	-0.81%	-1.83%	
利用者数の変動に起因	-0.44%	0.00%	-27.80%	8.70%	-1.22%	-2.73%	-0.90%	-0.87%	1.58%	-2.26%	-1.07%	-5.72%	-1.68%	0.88%	0.26%	-2.85%	-0.46%	-1.78%	
単価の変動に起因	-0.40%	0.00%	1.40%	-0.35%	0.47%	0.31%	0.58%	0.04%	0.05%	0.31%	-0.20%	-0.18%	0.22%	-0.02%	-0.80%	-0.29%	0.38%	-0.35%	
老健	0.24%	0.00%	0.00%	-19.76%	-2.39%	1.36%	4.23%	-1.11%	-0.42%	-1.95%	1.46%	-2.22%	-0.80%	-1.06%	-0.50%	-1.24%	-1.46%	-1.02%	
利用者数の変動に起因	-0.13%	0.00%	0.00%	-19.80%	-2.51%	1.03%	4.30%	-1.32%	-0.72%	-2.17%	1.63%	-2.17%	-0.80%	-1.09%	-0.53%	-0.89%	-1.55%	-0.98%	
単価の変動に起因	0.37%	0.00%	0.00%	0.05%	0.12%	0.34%	-0.07%	0.22%	0.31%	0.23%	-0.18%	-0.05%	-0.01%	0.03%	0.04%	-0.36%	0.09%	-0.05%	
介護療養	-0.65%	0.00%	0.00%	-10.91%	0.25%	-2.33%	-1.49%	-0.34%	-0.69%	0.04%	-0.76%	-0.03%	-1.05%	0.24%	0.60%	-2.12%	0.00%	0.00%	
利用者数の変動に起因	-0.42%	0.00%	0.00%	-10.41%	0.16%	-2.24%	-1.35%	-0.51%	-0.75%	-0.07%	-0.81%	-0.13%	-1.02%	-0.18%	0.50%	-2.19%	0.00%	0.00%	
単価の変動に起因	-0.23%	0.00%	0.00%	-0.63%	0.09%	-0.10%	-0.14%	0.18%	0.06%	0.12%	0.05%	0.10%	-0.03%	-0.06%	0.09%	0.07%	0.00%	0.00%	
特定施設	-0.2%	3.4%	0.0%	0.2%	0.0%	0.0%	0.1%	1.6%	0.3%	0.2%	0.1%	-0.3%	0.2%	0.0%	-0.4%	-1.7%	-0.8%	-0.2%	
利用者数の変動に起因	-0.12%	0.00%	0.00%	-2.82%	-0.11%	-0.05%	0.10%	1.23%	-0.18%	0.20%	0.00%	-0.41%	0.26%	-0.07%	-0.29%	-1.68%	-0.83%	-0.43%	
単価の変動に起因	-0.06%	3.45%	0.00%	3.07%	0.16%	0.02%	-0.01%	0.40%	0.45%	-0.02%	0.11%	0.13%	-0.02%	0.09%	-0.09%	0.00%	0.04%	0.22%	
訪問	0.0%	9.3%	4.3%	2.5%	0.1%	0.0%	0.6%	0.4%	0.7%	0.4%	0.1%	0.5%	0.4%	0.3%	-1.2%	2.1%	-0.9%	1.3%	
利用者数の変動に起因	0.17%	0.00%	-0.28%	-0.89%	0.21%	0.81%	0.36%	-0.21%	0.73%	0.29%	0.59%	0.33%	-0.32%	0.92%	-1.32%	0.14%	-0.78%	0.99%	
単価の変動に起因	-0.22%	9.25%	4.60%	3.43%	-0.11%	-0.78%	0.19%	0.60%	0.00%	0.11%	-0.49%	0.17%	0.66%	-0.59%	0.07%	1.92%	-0.08%	0.27%	
通所	-0.2%	13.8%	2.0%	3.5%	-0.3%	2.2%	0.2%	0.1%	2.3%	1.4%	1.8%	0.9%	2.4%	-1.4%	0.0%	1.2%	0.9%	0.7%	
利用者数の変動に起因	-0.10%	0.00%	0.00%	1.21%	-0.33%	0.57%	0.15%	0.16%	1.29%	1.09%	1.44%	0.28%	1.05%	-2.24%	-0.41%	1.22%	1.08%	-0.08%	
単価の変動に起因	-0.06%	13.78%	1.96%	2.30%	0.03%	1.61%	0.01%	-0.05%	0.98%	0.27%	0.35%	0.62%	1.38%	0.90%	0.42%	-0.07%	-0.21%	0.73%	
その他	-0.4%	68.8%	4.8%	3.2%	1.6%	2.0%	0.0%	1.3%	-2.0%	-1.0%	3.0%	0.4%	0.2%	1.6%	0.8%	-3.5%	-0.2%	0.8%	
訪問入浴	0.02%	0.34%	0.00%	0.00%	-0.02%	-0.17%	0.02%	0.08%	0.07%	0.00%	-0.11%	0.03%	-0.52%	-0.14%	0.10%	0.11%	0.05%	0.00%	
利用者数の変動に起因	0.02%	0.00%	0.00%	0.00%	0.00%	-0.18%	0.03%	0.04%	0.39%	0.00%	-0.09%	0.01%	-0.34%	-0.15%	0.04%	0.00%	0.00%		
単価の変動に起因	0.00%	0.34%	0.00%	0.00%	-0.02%	0.00%	-0.01%	0.04%	-0.32%	0.00%	-0.02%	0.03%	-0.18%	0.01%	0.06%	0.11%	0.05%		
訪問看護	0.06%	2.02%	-0.04%	0.00%	0.03%	0.18%	0.23%	0.06%	0.24%	-0.11%	0.10%	0.22%	0.03%	0.00%	0.36%	-0.10%	0.22%		
利用者数の変動に起因	-0.03%	0.00%	-0.04%	0.00%	-0.04%	0.00%	0.07%	0.18%	-0.01%	0.02%	0.19%	0.06%	0.02%	0.00%	0.26%	-0.12%	0.36%		
単価の変動に起因	0.09%	2.02%	0.00%	0.00%	0.04%	0.44%	0.11%	0.05%	0.25%	-0.13%	-0.09%	0.16%	0.01%	0.00%	0.10%	0.03%	-0.14%		
訪問リハ	0.01%	1.28%	0.00%	0.00%	-0.01%	0.01%	-0.24%	-0.01%	-0.01%	0.00%	-0.02%	0.02%	0.00%	0.00%	0.12%	0.24%	0.00%		
利用者数の変動に起因	0.02%	0.00%	0.00%	0.00%	-0.01%	-0.01%	-0.23%	-0.03%	0.00%	0.01%	-0.05%	0.04%	-0.03%	0.00%	0.10%	-0.08%	0.00%		
単価の変動に起因	0.00%	1.28%	0.00%	0.00%	-0.01%	0.02%	-0.01%	-0.01%	-0.01%	-0.01%	0.03%	-0.02%	0.03%	0.00%	0.01%	0.34%	0.00%		
通所リハ	-0.20%	21.99%	1.87%	2.07%	-0.19%	0.16%	0.22%	0.82%	-1.00%	-0.79%	0.37%	0.24%	0.03%	0.06%	-0.44%	-4.10%	0.18%		
利用者数の変動に起因	0.05%	0.00%	0.00%	0.86%	-0.19%	0.75%	0.78%	-0.64%	-0.70%	0.63%	-0.21%	0.00%	-0.02%	-0.35%	-4.00%	0.00%			
単価の変動に起因	-0.26%	21.99%	1.87%	1.18%	0.00%	0.16%	-0.55%	0.07%	-0.37%	-0.09%	-0.25%	0.45%	0.03%	0.08%	-0.09%	-1.01%			
福祉用具	0.09%	2.92%	0.15%	0.57%	0.29%	0.46%	0.15%	0.16%	0.29%	0.33%	0.41%	0.17%	-0.11%	0.10%	0.03%	0.78%			
利用者数の変動に起因	0.13%	0.00%	0.00%	0.80%	0.17%	0.36%	0.39%	0.13%	0.40%	0.33%	0.31%	0.37%	0.18%	-0.10%	-0.02%	0.06%			
単価の変動に起因	-0.04%	2.92%	0.25%	-0.60%	0.12%	0.09%	-0.23%	-0.04%	0.17%	-0.17%	0.01%	0.04%	-0.01%	0.11%	-0.03%	0.47%			
短期入所	-0.04%	3.43%	0.00%	0.09%	1.53%	0.95%	-1.05%	-0.10%	-1.27%	0.36%	0.30%	0.10%	0.47%	0.01%	0.17%	0.69%			
利用者数の変動に起因	-0.07%	0.00%	0.00%	0.11%	1.04%	0.44%	-0.60%	0.22%	-1.23%	0.60%	0.54%	0.29%	1.27%	-1.92%	0.36%				
単価の変動に起因	0.03%	3.43%	0.00%	-0.02%	0.49%	0.50%	-0.45%	-0.32%	-0.03%	-0.24%	-0.23%	-0.20%	-0.78%	1.93%	-0.19%				
療養管理指導	-0.01%	0.25%	0.22%	0.08%	0.04%	0.00%	-0.04%	0.06%	0.03%	0.02%	0.00%	0.05%	0.00%	0.00%	0.03%				
利用者数の変動に起因	-0.02%	0.00%	0.00%	0.00%	0.03%	-0.02%	-0.02%	0.03%	0.02%	0.02%	0.00%	0.04%	0.00%	0.06%					
単価の変動に起因	0.02%	0.25%	0.22%	0.07%	0.01%	0.02%	-0.02%	0.03%	0.01%	0.00%	0.00%	0.01%	0.00%	-0.03%					
居宅介護支援(含予防)	0.17%	5.92%	2.47%	0.80%	0.09%	0.22%	0.12%	0.18%	-0.06%	0.30%	0.40%	0.28%	0.17%	-0.42%					
利用者数の変動に起因	-0.01%	0.00%	-0.04%	0.84%	-0.14%	0.18%	0.13%	0.05%	0.00%	0.22%	0.36%	0.16%	0.16%	-0.38%					
単価の変動に起因	0.18%	5.92%	2.51%	-0.03%	0.23%	0.04%	0.13%	-0.06%	0.29%	0.04%	0.13%	0.01%	-0.04%						
定期巡回・随時	0.00%	0.00%	0.00%	0.00%	0.00%	0.00%	0.00%	0.00%	0.00%	0.00%	0.00%	0.00%	0.00%	0.00%					
利用者数の変動に起因	0.00%	0.00%	0.00%	0.00%	0.00%	0.00%	0.00%	0.00%	0.00%	0.00%	0.00%	0.00%	0.00%						
単価の変動に起因	0.00%	0.00%	0.00%	0.00%	0.00%	0.00%	0.00%	0.00%	0.00%	0.00%	0.00%	0.00%	0.00%						
夜間対応型	0.00%	0.00%	0.00%	0.00%	0.00%	0.00%	0.00%	0.00%	0.00%	0.00%	0.00%	0.00%	0.00%						
利用者数の変動に起因	0.00%	0.00%	0.00%	0.00%	0.00%	0.00%	0.00%	0.00%	0.00%	0.00%	0.00%	0.00%	0.00%						
単価の変動に起因	0.00%	0.00%	0.00%	0.00%	0.00%	0.00%	0.00%	0.00%	0.00%	0.00%	0.00%	0.00%	0.00%						
認知症・通所	0.12%	4.37%	0.00%	0.00%	0.00%	0.06%	-0.12%	-0.01%	0.00%	0.00%	0.00%	-0.23%	-0.31%						
利用者数の変動に起因	0.13%	0.00%	0.00%	0.00%	0.00%	0.00%	-0.01%	-0.01%	0.00%	0.00%	0.00%	-0.25%	-0.17%						
単価の変動に起因	-0.02%	4.37%	0.00%	0.00%	0.00%	0.06%	-0.10%	0.00%	0.00%	0.00%	0.00%	-0.13%	0.00%						
小規模多機能	-0.37%	7.61%	0.00%	0.00%	0.27%	0.00%	0.00%	1.15%	0.00%	0.00%	0.00%	0.00%	1.02%						
利用者数の変動に起因	-0.34%	0.00%	0.00%	0.00%	0.21%	0.00%	0.00%	0.90%	0.00%	0.00%	0.00%	0.00%	0.84%						
単価の変動に起因	-0.03%	7.61%	0.00%	0.00%	0.06%	0.00%	0.00%	0.25%	0.00%	0.00%	0.00%	0.00%	0.19%						
認知症対応共同	-0.23%	18.67%	0.00%	0.00%	-0.43%	0.33%	0.80%	-1.23%	-0.61%	-0.96%	1.64%	-0.73%	0.14%						
利用者数の変動に起因	-0.18%	0.00%	0.00%	0.00%	-0.41%	0.88%	0.83%	-1.24%	-0.86%	-1.09%	1.21%	-0.80%	-0.03%						
単価の変動に起因	-0.05%	18.67%	0.00%	0.00%	-0.02%	0.24%	-0.03%	0.01%	0.2										

	喜界町	徳之島町	天城町	伊仙町	和泊町	知名町	与論町
人口(65歳以上)(人)	2,761	3,284	2,101	2,481	2,130	2,054	1,664
受給者(累計)(人)	4,769	6,259	3,644	4,740	4,103	3,182	3,055
費用(累計)(百万円)	747	1,110	732	868	769	615	513
対前年伸び	1.6%	2.3%	0.1%	-0.8%	5.4%	7.6%	4.7%
高齢化に伴う伸び	-0.3%	3.1%	3.8%	2.1%	0.2%	2.6%	2.8%
高齢化では説明できない伸び	2.0%	-0.8%	-3.6%	-2.9%	5.2%	4.9%	1.9%
施設	1.8%	-4.8%	-4.9%	-2.8%	2.1%	-1.1%	3.7%
地域密着特養	0.0%	0.0%	0.0%	0.0%	0.0%	0.0%	0.0%
利用者数の変動に起因	0.0%	0.0%	0.0%	0.0%	0.0%	0.0%	0.0%
単価の変動に起因	0.0%	0.0%	0.0%	0.0%	0.0%	0.0%	0.0%
特養	-1.80%	-0.72%	-0.67%	-0.18%	3.15%	-1.81%	-3.99%
利用者数の変動に起因	-1.36%	-0.70%	-0.53%	0.02%	2.13%	-2.43%	-3.75%
単価の変動に起因	-0.43%	-0.02%	-0.15%	-0.20%	1.01%	0.63%	-0.23%
老健	-0.86%	-0.02%	-2.72%	-1.12%	-0.49%	0.28%	7.73%
利用者数の変動に起因	-0.83%	0.24%	-2.20%	-0.89%	-0.74%	0.35%	6.86%
単価の変動に起因	-0.03%	-0.27%	-0.54%	-0.24%	0.24%	-0.07%	0.84%
介護療養	4.46%	-4.10%	-1.54%	-1.46%	-0.54%	0.43%	0.00%
利用者数の変動に起因	4.90%	-3.69%	-1.04%	-1.59%	-0.53%	0.35%	0.00%
単価の変動に起因	-0.43%	-0.43%	-0.51%	0.13%	-0.02%	0.08%	0.00%
特定施設	1.2%	3.3%	2.1%	1.2%	2.2%	2.3%	0.0%
利用者数の変動に起因	1.61%	3.48%	2.26%	1.76%	0.00%	-0.06%	0.00%
単価の変動に起因	-0.37%	-0.20%	-0.12%	-0.51%	2.17%	2.38%	0.00%
訪問	0.1%	0.5%	-1.3%	-0.4%	-0.2%	-0.1%	0.1%
利用者数の変動に起因	0.34%	0.00%	-0.96%	-1.49%	0.23%	0.02%	0.78%
単価の変動に起因	-0.20%	0.54%	-0.36%	-1.09%	-0.46%	-0.10%	-0.64%
通所	-0.1%	-0.5%	1.6%	-0.5%	1.2%	1.8%	-0.9%
利用者数の変動に起因	-0.08%	-0.43%	1.08%	-0.61%	0.65%	1.43%	-0.77%
単価の変動に起因	0.00%	-0.11%	0.55%	0.10%	0.51%	0.41%	-0.15%
その他	-1.1%	0.9%	-1.0%	-0.4%	-0.1%	1.8%	-1.0%
訪問入浴	0.01%	-0.03%	-0.02%	-0.35%	-0.07%	0.07%	-0.11%
利用者数の変動に起因	0.03%	-0.03%	-0.02%	-0.32%	-0.08%	0.03%	-0.10%
単価の変動に起因	-0.03%	0.00%	0.00%	-0.03%	0.01%	0.04%	-0.01%
訪問看護	0.19%	0.00%	0.02%	-0.08%	0.00%	0.00%	0.00%
利用者数の変動に起因	0.14%	0.09%	-0.02%	-0.11%	0.01%	-0.14%	0.00%
単価の変動に起因	0.06%	-0.09%	0.04%	0.03%	0.00%	0.14%	0.00%
訪問リハ	-0.02%	0.12%	-0.02%	0.18%	0.06%	0.01%	0.00%
利用者数の変動に起因	-0.06%	0.05%	-0.04%	0.07%	-0.01%	0.00%	0.00%
単価の変動に起因	0.05%	0.08%	0.03%	0.11%	0.07%	0.01%	0.00%
通所リハ	-0.40%	-0.03%	0.02%	-0.98%	0.20%	0.00%	-0.18%
利用者数の変動に起因	-0.82%	0.09%	-0.09%	-1.25%	0.18%	0.18%	-0.06%
単価の変動に起因	0.43%	-0.12%	0.11%	0.27%	0.02%	-0.18%	-0.11%
福祉用具	0.00%	0.40%	0.11%	-0.08%	0.13%	0.24%	0.00%
利用者数の変動に起因	-0.03%	0.22%	0.22%	0.02%	0.25%	0.23%	0.08%
単価の変動に起因	0.03%	0.17%	-0.11%	-0.10%	-0.11%	0.01%	-0.08%
短期入所	-0.93%	-0.03%	0.25%	-0.31%	-0.63%	0.40%	-0.16%
利用者数の変動に起因	-0.40%	0.13%	0.51%	-0.28%	-0.82%	0.34%	-0.08%
単価の変動に起因	-0.54%	-0.15%	-0.26%	-0.03%	-0.01%	0.06%	-0.08%
療養管理指導	0.02%	0.19%	0.19%	0.18%	0.01%	-0.04%	0.00%
利用者数の変動に起因	0.01%	0.08%	0.07%	0.10%	0.01%	-0.04%	0.00%
単価の変動に起因	0.01%	0.11%	0.13%	0.08%	0.00%	0.00%	0.00%
居宅介護支援(含予防)	-0.09%	0.16%	0.23%	-0.09%	0.19%	0.44%	-0.50%
利用者数の変動に起因	-0.18%	0.02%	0.14%	-0.62%	0.25%	0.44%	-0.55%
単価の変動に起因	0.09%	0.14%	0.09%	0.55%	-0.06%	0.00%	0.06%
定期巡回・随時	0.00%	0.00%	0.00%	0.00%	0.00%	0.00%	0.00%
利用者数の変動に起因	0.00%	0.00%	0.00%	0.00%	0.00%	0.00%	0.00%
単価の変動に起因	0.00%	0.00%	0.00%	0.00%	0.00%	0.00%	0.00%
夜間対応型	0.00%	0.00%	0.00%	0.00%	0.00%	0.00%	0.00%
利用者数の変動に起因	0.00%	0.00%	0.00%	0.00%	0.00%	0.00%	0.00%
単価の変動に起因	0.00%	0.00%	0.00%	0.00%	0.00%	0.00%	0.00%
認知症通所	0.06%	-0.13%	0.00%	-0.17%	0.00%	0.00%	0.00%
利用者数の変動に起因	0.01%	-0.07%	0.00%	-0.06%	0.00%	0.00%	0.00%
単価の変動に起因	0.04%	-0.06%	0.00%	-0.11%	0.00%	0.00%	0.00%
小規模多機能	0.00%	0.00%	0.00%	1.35%	0.00%	0.90%	0.00%
利用者数の変動に起因	0.00%	0.00%	0.00%	0.91%	0.00%	0.34%	0.00%
単価の変動に起因	0.00%	0.00%	0.00%	0.44%	0.00%	0.56%	0.00%
認知症対応共同	0.05%	0.25%	-1.78%	-0.05%	0.23%	-0.20%	-0.08%
利用者数の変動に起因	-0.06%	0.25%	-1.45%	0.05%	-0.01%	-0.35%	-0.04%
単価の変動に起因	0.12%	0.00%	-0.33%	-0.10%	0.24%	0.15%	-0.04%
複合型サービス	0.00%	0.00%	0.00%	0.00%	0.00%	0.00%	0.00%
利用者数の変動に起因	0.00%	0.00%	0.00%	0.00%	0.00%	0.00%	0.00%
単価の変動に起因	0.00%	0.00%	0.00%	0.00%	0.00%	0.00%	0.00%

	喜界町	徳之島町	天城町	伊仙町	和泊町	知名町	与論町
人口(65歳以上)(人)	2,794	3,298	2,119	2,512	2,149	2,064	1,668
受給者(累計)(人)	4,798	6,234	3,580	4,955	3,922	2,931	2,967
費用(累計)(百万円)	731	875	730	571	489	2	16
対前年伸び	-4.3%	5.7%	10.2%	9.8%	5.1%	3.9%	6.2%
高齢化に伴う伸び	1.2%	2.7%	2.9%	3.6%	0.6%	3.3%	2.9%
高齢化では説明できない伸び	-5.4%	2.9%	7.0%	6.0%	4.5%	0.6%	3.2%
施設	-0.8%	-0.4%	4.2%	2.2%	4.7%	-5.4%	3.5%
地域密着特養	0.0%	0.0%	0.0%	0.0%	0.0%	0.0%	0.0%
利用者数の変動に起因	0.0%	0.0%	0.0%	0.0%	0.0%	0.0%	0.0%
単価の変動に起因	0.0%	0.0%	0.0%	0.0%	0.0%	0.0%	0.0%
特養	-0.62%	-0.29%	-0.30%	0.22%	1.60%	-1.74%	0.99%
利用者数の変動に起因	-0.97%	-0.53%	-1.56%	-1.21%	1.29%	-2.16%	-0.14%
単価の変動に起因	0.35%	0.24%	1.25%	1.43%	0.30%	0.44%	1.12%
老健	0.69%	-0.93%	2.20%	-0.28%	0.98%	-0.62%	2.51%
利用者数の変動に起因	0.41%	-1.67%	0.10%	-1.30%	0.84%	-0.90%	0.91%
単価の変動に起因	0.28%	0.75%	2.07%	1.01%	0.14%	0.29%	1.60%
介護療養	-0.85%	0.80%	2.34%	2.31%	2.09%	-3.00%	0.00%
利用者数の変動に起因	-0.39%	0.84%	2.28%	2.39%	2.07%	-2.87%	0.00%
単価の変動に起因	-0.47%	-0.04%	0.07%	-0.09%	0.03%	-0.14%	0.00%
特定施設	-0.3%	-0.2%	-0.1%	0.7%	0.0%	0.5%	0.0%
利用者数の変動に起因	-0.27%	-0.43%	-0.45%	0.12%	0.00%	0.00%	0.00%
単価の変動に起因	-0.01%	0.18%	0.40%	0.61%	0.00%	0.47%	0.00%
訪問	-0.9%	0.0%	2.0%	0.2%	-1.2%	0.0%	-0.4%
利用者数の変動に起因	-0.28%	0.15%	1.23%	-1.08%	-0.62%	0.25%	-0.95%
単価の変動に起因	-0.61%	-0.15%	0.76%	1.31%	-0.53%	-0.26%	0.57%
通所	0.4%	-0.2%	2.0%	-0.1%	1.3%	2.2%	-0.7%
利用者数の変動に起因	0.03%	-0.08%	1.12%	-0.79%	-0.05%	0.06%	-0.69%
単価の変動に起因	0.35%	-0.09%	0.82%	0.69%	1.32%	2.11%	0.03%
その他	-3.9%	3.8%	-1.2%	2.8%	-0.3%	3.6%	0.8%
訪問入浴	0.00%	-0.08%	-0.04%	0.01%	-0.31%	-0.12%	-0.16%
利用者数の変動に起因	0.04%	-0.08%	-0.04%	-0.10%	-0.21%	-0.05%	-0.13%
単価の変動に起因	-0.03%	0.00%	0.00%	0.11%	-0.09%	-0.08%	-0.02%
訪問看護	0.11%	-0.06%	-0.36%	-0.07%	-0.06%	0.15%	0.00%
利用者数の変動に起因	-0.07%	-0.04%	-0.14%	-0.02%	0.15%	0.03%	0.00%
単価の変動に起因	0.18%	-0.02%	-0.22%	-0.05%	-0.21%	0.12%	0.00%
訪問リハ	0.05%	0.03%	0.06%	-0.02%	-0.06%	-0.02%	0.00%
利用者数の変動に起因	-0.02%	-0.01%	0.01%	-0.01%	-0.06%	-0.02%	0.00%
単価の変動に起因	0.07%	0.04%	0.05%	-0.01%	0.01%	0.00%	0.00%
通所リハ	-4.69%	0.45%	-0.58%	-0.38%	0.45%	-0.43%	-0.48%
利用者数の変動に起因	-4.35%	0.07%	-0.93%	-0.55%	-0.45%	-0.27%	-0.30%
単価の変動に起因	-0.35%	0.37%	0.36%	0.17%	0.91%	-0.14%	-0.17%
福祉用具	0.40%	0.15%	-0.06%	0.04%	0.16%	0.00%	-0.16%
利用者数の変動に起因	0.26%	0.02%	0.15%	-0.01%	0.15%	0.26%	-0.01%
単価の変動に起因	0.14%	0.13%	-0.21%	0.05%	0.01%	-0.26%	-0.15%
短期入所	0.52%	0.26%	-0.42%	-0.65%	-0.74%	-0.94%	0.16%
利用者数の変動に起因	0.75%	-0.05%	-0.37%	-0.35%	-0.35%	-0.98%	0.25%
単価の変動に起因	-0.24%	0.30%	-0.06%	-0.30%	-0.40%	0.04%	-0.10%
療養管理指導	-0.02%	-0.01%	0.02%	0.03%	0.03%	0.02%	0.00%
利用者数の変動に起因	-0.02%	-0.02%	-0.01%	0.02%	0.03%	0.02%	0.00%
単価の変動に起因	0.00%	0.01%	0.03%	0.02%	0.00%	0.00%	0.00%
居宅介護支援(含予防)	0.26%	0.85%	0.82%	0.28%	-0.06%	0.10%	0.53%
利用者数の変動に起因	0.14%	0.09%	0.18%	-0.32%	-0.19%	-0.04%	0.06%
単価の変動に起因	0.12%	0.74%	0.65%	0.61%	0.14%	0.13%	0.47%
定期巡回・随時	0.00%	0.00%	0.00%	0.00%	0.00%	0.00%	0.00%
利用者数の変動に起因	0.00%	0.00%	0.00%	0.00%	0.00%	0.00%	0.00%
単価の変動に起因	0.00%	0.00%	0.00%	0.00%	0.00%	0.00%	0.00%
夜間対応型	0.00%	0.00%	0.00%	0.00%	0.00%	0.00%	0.00%
利用者数の変動に起因	0.00%	0.00%	0.00%	0.00%	0.00%	0.00%	0.00%
単価の変動に起因	0.00%	0.00%	0.00%	0.00%	0.00%	0.00%	0.00%
認知症通所	-0.09%	-0.02%	0.00%	-0.39%	0.00%	0.00%	0.00%
利用者数の変動に起因	0.09%	0.00%	0.00%	-0.43%	0.00%	0.00%	0.00%
単価の変動に起因	-0.18%	-0.02%	0.00%	0.04%	0.00%	0.00%	0.00%
小規模多機能	0.00%	0.00%	0.00%	3.34%	0.00%	5.80%	0.00%
利用者数の変動に起因	0.00%	0.00%	0.00%	0.00%	0.00%	6.00%	0.00%
単価の変動に起因	0.00%	0.00%	0.00%	3.39%	0.00%	-0.20%	0.00%
認知症対応共同	-0.46%	2.21%	-0.65%	0.58%	0.30%	-0.99%	0.89%
利用者数の変動に起因	-0.45%	2.35%	-0.89%	0.33%	0.52%	-1.16%	0.67%
単価の変動に起因	-0.01%	-0.14%	0.24%	0.25%	-0.23%	0.16%	0.22%
複合型サービス	0.00%	0.00%	0.00%	0.00%	0.00%	0.00%	0.00%
利用者数の変動に起因	0.00%	0.00%	0.00%	0.00%	0.00%	0.00%	0.00%
単価の変動に起因	0.00%	0.00%	0.00%	0.00%	0.00%	0.00%	0.00%

【群馬県】対前年同月比（平成26年4月審査分）

対前年同月伸び	群馬県	前橋市	高崎市	桐生市	伊勢崎市	太田市	沼田市	館林市	渋川市	藤岡市	富岡市	安中市	みどり市	榛東村	吉岡町	上野村	神流町	下仁田町
高齢化に伴う伸び	5.0%	5.5%	5.5%	2.7%	4.3%	7.3%	6.5%	5.7%	5.0%	6.3%	4.2%	4.7%	6.7%	5.6%	6.6%	-1.1%	-0.1%	-2.4%
高齢化では説明できない伸び	1.4%	1.8%	1.4%	0.9%	1.7%	2.2%	0.4%	2.1%	0.7%	1.2%	0.8%	0.6%	1.4%	1.8%	1.2%	-1.6%	-1.6%	-0.2%
施設	3.6%	3.6%	4.0%	1.8%	2.6%	4.9%	6.0%	3.5%	4.3%	5.0%	3.4%	4.1%	5.3%	3.8%	5.3%	0.5%	2.2%	-2.2%
地域密着特養	0.6%	0.6%	1.0%	-1.2%	-0.4%	2.0%	2.4%	0.1%	0.9%	1.9%	0.4%	1.2%	1.1%	-0.6%	0.9%	-5.9%	2.0%	-3.1%
利用者数の変動に起因	0.12%	0.00%	-0.04%	0.01%	0.00%	0.80%	0.02%	-0.07%	0.00%	0.00%	0.00%	0.00%	0.00%	0.00%	0.00%	0.00%	0.00%	0.00%
単価の変動に起因	0.11%	0.00%	-0.01%	0.01%	0.00%	0.65%	-0.04%	-0.06%	0.00%	0.00%	0.00%	0.00%	0.00%	0.00%	0.00%	0.00%	0.00%	0.00%
特養	0.01%	0.00%	-0.03%	0.00%	0.00%	0.14%	0.00%	-0.01%	0.00%	0.00%	0.00%	0.00%	0.00%	0.00%	0.00%	0.00%	0.00%	0.00%
利用者数の変動に起因	0.81%	0.92%	1.22%	0.95%	0.03%	1.67%	0.88%	-0.02%	1.02%	1.44%	0.94%	0.75%	1.07%	0.97%	-0.88%	1.93%	3.88%	-1.24%
単価の変動に起因	0.82%	1.00%	1.44%	0.79%	-0.04%	1.70%	0.79%	-0.31%	1.01%	0.97%	0.78%	0.81%	1.68%	1.65%	-1.05%	-0.87%	3.02%	-0.82%
老健	-0.01%	-0.07%	-0.21%	0.16%	0.07%	-0.03%	-0.11%	0.29%	0.01%	0.47%	0.16%	-0.06%	-0.60%	-0.69%	0.17%	3.05%	0.84%	-0.43%
利用者数の変動に起因	0.13%	-0.32%	-0.18%	-0.32%	-0.16%	-0.28%	4.53%	0.39%	0.06%	0.05%	-0.93%	0.56%	2.81%	0.67%	1.75%	-0.29%	-1.47%	-0.54%
単価の変動に起因	0.08%	-0.36%	-0.40%	-0.17%	-0.16%	-0.26%	3.75%	0.33%	0.32%	0.00%	-1.13%	0.34%	2.40%	-0.04%	1.08%	-0.38%	-0.93%	-0.64%
介護療養	0.06%	0.04%	0.22%	-0.15%	-0.01%	-0.02%	0.77%	0.07%	-0.25%	0.05%	0.20%	0.21%	0.40%	0.72%	0.67%	0.10%	-0.53%	0.10%
利用者数の変動に起因	-0.44%	-0.02%	0.03%	-1.83%	-0.25%	-0.20%	-0.24%	-0.16%	0.38%	0.35%	-0.12%	-2.76%	-2.22%	0.00%	0.00%	-7.57%	-0.42%	-1.31%
単価の変動に起因	-0.45%	-0.03%	0.00%	-1.71%	-0.42%	-0.33%	-2.87%	-0.50%	-0.18%	0.63%	0.33%	-0.03%	-2.54%	-2.22%	0.00%	-7.12%	-0.38%	-1.19%
特定施設	0.0%	-0.1%	-0.1%	0.4%	0.1%	0.1%	1.2%	-0.4%	-0.1%	-1.0%	-0.2%	0.4%	0.5%	1.7%	-0.1%	-0.2%	2.6%	-0.5%
利用者数の変動に起因	0.05%	-0.10%	-0.17%	0.45%	0.23%	0.26%	1.43%	-0.28%	-0.17%	-0.94%	-0.27%	0.36%	0.37%	1.03%	0.30%	-0.23%	2.32%	-0.44%
単価の変動に起因	-0.03%	-0.02%	0.04%	-0.08%	-0.12%	-0.18%	-0.18%	-0.11%	0.10%	-0.04%	0.10%	0.02%	0.14%	0.63%	-0.38%	0.00%	0.24%	-0.06%
訪問	0.0%	0.0%	0.1%	-0.5%	-0.6%	0.1%	0.3%	0.8%	0.5%	0.4%	-0.4%	0.4%	0.1%	-0.2%	0.2%	-0.2%	-0.1%	0.7%
利用者数の変動に起因	0.25%	0.70%	0.20%	-0.18%	0.36%	0.16%	0.29%	0.55%	0.26%	0.30%	-0.22%	0.29%	0.42%	0.23%	-0.05%	-0.04%	0.68%	0.00%
単価の変動に起因	-0.22%	-0.69%	-0.08%	-0.29%	-0.95%	-0.06%	-0.08%	0.26%	0.22%	0.12%	-0.20%	0.15%	-0.32%	-0.39%	0.21%	-0.11%	-0.81%	0.74%
通所	1.9%	2.2%	2.2%	2.3%	2.8%	0.8%	0.9%	0.7%	1.3%	2.8%	3.4%	2.2%	1.9%	1.7%	2.9%	2.7%	0.0%	1.7%
利用者数の変動に起因	1.25%	2.04%	1.69%	1.23%	1.30%	0.59%	0.51%	0.57%	0.81%	1.76%	2.29%	1.65%	1.33%	1.41%	1.13%	-0.51%	-0.22%	0.83%
単価の変動に起因	0.61%	0.14%	0.52%	1.06%	1.49%	0.21%	0.41%	0.14%	0.45%	1.04%	1.07%	0.57%	0.52%	0.27%	1.76%	3.28%	0.22%	0.89%
その他	1.0%	0.9%	0.7%	0.8%	0.6%	1.9%	1.1%	2.3%	1.6%	0.8%	0.2%	-0.2%	1.6%	1.2%	1.4%	4.4%	-2.2%	-1.1%
訪問入浴	-0.04%	-0.05%	-0.04%	0.02%	-0.06%	-0.05%	-0.06%	-0.10%	0.05%	-0.10%	0.07%	-0.08%	0.03%	-0.25%	0.02%	0.00%	-0.02%	0.04%
利用者数の変動に起因	-0.04%	-0.04%	-0.05%	0.01%	-0.08%	-0.12%	-0.04%	-0.10%	0.03%	-0.09%	0.09%	-0.05%	0.02%	-0.22%	0.01%	0.00%	-0.02%	-0.01%
単価の変動に起因	0.01%	-0.01%	0.01%	0.01%	0.02%	0.07%	-0.02%	0.00%	0.02%	-0.01%	-0.02%	-0.03%	0.02%	-0.03%	0.01%	0.00%	0.00%	0.05%
訪問看護	0.22%	0.34%	0.08%	0.20%	0.19%	0.31%	0.39%	0.01%	0.21%	0.00%	-0.12%	0.00%	0.39%	0.49%	0.83%	0.00%	0.06%	0.33%
利用者数の変動に起因	0.19%	0.25%	0.14%	0.16%	0.24%	0.23%	0.28%	0.00%	0.18%	-0.04%	-0.07%	0.12%	0.16%	0.02%	0.67%	0.00%	0.24%	0.26%
単価の変動に起因	0.02%	0.09%	-0.06%	0.04%	-0.06%	0.08%	0.12%	0.01%	0.03%	0.04%	-0.05%	-0.12%	0.23%	0.47%	0.16%	0.00%	-0.18%	0.07%
訪問リハ	0.01%	0.00%	-0.02%	0.06%	-0.04%	0.06%	0.01%	-0.02%	0.09%	0.00%	0.03%	-0.04%	0.02%	-0.10%	-0.13%	0.00%	0.00%	0.00%
利用者数の変動に起因	0.00%	-0.01%	-0.03%	0.03%	-0.03%	0.03%	0.00%	-0.01%	0.07%	0.02%	0.00%	-0.07%	0.09%	-0.10%	-0.14%	0.00%	0.00%	0.00%
単価の変動に起因	0.01%	0.01%	0.01%	0.03%	-0.01%	0.03%	0.01%	0.02%	0.02%	-0.02%	0.03%	-0.07%	0.00%	0.01%	0.00%	0.00%	0.00%	0.00%
通所リハ	0.01%	-0.19%	0.00%	0.31%	0.03%	-0.08%	0.83%	0.46%	-0.36%	0.31%	-0.66%	-0.38%	-0.06%	0.13%	-0.43%	0.22%	-0.26%	-0.16%
利用者数の変動に起因	-0.04%	-0.27%	-0.09%	0.03%	0.04%	-0.03%	0.95%	0.85%	-0.33%	0.16%	-0.41%	-0.78%	0.12%	-0.24%	-0.56%	0.00%	0.10%	-0.07%
単価の変動に起因	0.05%	0.07%	0.08%	0.28%	-0.01%	-0.04%	-0.11%	-0.38%	-0.03%	0.15%	-0.25%	0.40%	-0.18%	0.37%	0.13%	0.21%	-0.37%	-0.08%
福祉用具	0.11%	0.08%	0.16%	0.09%	0.13%	0.10%	0.11%	0.17%	0.09%	0.20%	0.22%	0.04%	0.15%	0.10%	-0.32%	-0.39%	0.23%	0.21%
利用者数の変動に起因	0.15%	0.14%	0.19%	0.11%	0.16%	0.09%	0.23%	0.19%	0.20%	0.21%	0.27%	0.11%	0.13%	0.17%	-0.25%	-0.32%	0.07%	0.26%
単価の変動に起因	-0.04%	-0.06%	-0.03%	-0.02%	-0.02%	0.01%	-0.12%	-0.02%	-0.11%	-0.01%	-0.04%	-0.07%	0.02%	-0.08%	-0.07%	0.16%	-0.05%	-0.05%
短期入所	0.28%	0.13%	-0.17%	0.23%	0.02%	1.07%	0.50%	0.45%	0.67%	1.06%	-0.77%	0.44%	0.52%	0.96%	0.37%	-0.79%	-2.54%	-0.01%
利用者数の変動に起因	0.21%	0.08%	0.26%	0.11%	0.00%	0.68%	-0.06%	0.38%	0.24%	1.38%	-0.38%	-0.12%	0.78%	0.30%	-0.07%	0.33%	-2.15%	-0.46%
単価の変動に起因	0.07%	0.04%	-0.42%	0.12%	0.02%	0.39%	0.55%	0.08%	0.43%	-0.32%	-0.38%	-0.26%	0.66%	0.44%	-1.08%	-0.40%	0.46%	0.00%
療養管理指導	0.06%	0.10%	0.10%	0.00%	0.06%	0.04%	0.03%	0.02%	0.10%	-0.01%	0.00%	-0.03%	-0.03%	0.11%	0.33%	0.00%	-0.04%	0.02%
利用者数の変動に起因	0.05%	0.07%	0.10%	0.01%	0.06%	0.03%	0.02%	0.02%	0.05%	0.00%	0.00%	-0.02%	-0.01%	0.07%	0.29%	0.00%	-0.02%	0.02%
単価の変動に起因	0.01%	0.03%	0.00%	-0.01%	0.00%	0.00%	0.01%	0.00%	0.05%	-0.01%	-0.01%	-0.02%	0.01%	0.03%	0.04%	0.00%	-0.02%	0.00%
居宅介護支援(含予防)	0.00%	0.00%	0.00%	0.00%	0.00%	0.00%	0.00%	0.00%	0.00%	0.00%	0.00%	0.00%	0.00%	0.00%	0.00%	0.00%	0.00%	0.00%
利用者数の変動に起因	0.00%	0.00%	0.00%	0.00%	0.00%	0.00%	0.00%	0.00%	0.00%	0.00%	0.00%	0.00%	0.00%	0.00%	0.00%	0.00%	0.00%	0.00%
単価の変動に起因	0.00%	0.00%	0.00%	0.00%	0.00%	0.00%	0.00%	0.00%	0.00%	0.00%	0.00%	0.00%	0.00%	0.00%	0.00%	0.00%	0.00%	0.00%
定期巡回・随時	0.07%	0.19%	0.21%	0.00%	0.00%	0.00%	0.00%	0.00%	0.00%	0.00%	0.00%	0.00%	0.00%	0.00%	0.00%	0.00%	0.00%	0.00%
利用者数の変動に起因	0.00%	0.00%	0.00%	0.00%	0.00%	0.00%	0.00%	0.00%	0.00%	0.00%	0.00%	0.00%	0.00%	0.00%	0.00%	0.00%	0.00%	0.00%
単価の変動に起因	0.07%	0.19%	0.21%	0.00%	0.00%	0.00%	0.00%	0.00%	0.00%	0.00%	0.00%	0.00%	0.00%	0.00%	0.00%	0.00%	0.00%	0.00%
夜間対応型	0.00%	0.00%	0.00%	0.00%	0.00%	0.00%	0.00%	0.00%	0.00%	0.00%	0.00%	0.00%	0.00%	0.00%	0.00%	0.00%	0.00%	0.00%
利用者数の変動に起因	0.00%	0.00%	0.00%	0.00%	0.00%	0.00%	0.00%	0.00%	0.00%	0.00%	0.00%	0.00%	0.00%	0.00%	0.00%	0.00%	0.00%	0.00%
単価の変動に起因	0.00%	0.00%	0.00%	0.00%	0.00%	0.00%	0.00%	0.00%	0.00%	0.00%	0.00%	0.00%	0.00%	0.00%	0.00%	0.00%	0.00%	0.00%
認知症通所	0.05%	0.15%	0.18%	-0.13%	0.00%	-0.05%	-0.20%	0.03%	0.16%	0.00%	0.00%	0.00%	0.01%	-0.09%	0.00%	0.00%	0.00%	0.00%
利用者数の変動に起因	0.03%	0.10%	0.20%	-0.11%	-0.01%	-0.02%	-0.26%	0.03%	0.01%	0.00%	0.00%	0.00%	0.00%	-0.09%	0.00%	0.00%	0.00%	0.00%
単価の変動に起因	0.02%	0.05%	-0.02%	-0.01%	0.00%	-0.03%	0.06%	0.00%	0.15%	0.00%	0.00%	0.00%	0.01%	0.00%	0.00%	0.00%	0.00%	0.00%
小規模多機能	0.25%	0.24%	0.31%	-0.01%	0.25%	0.50%	-0.29%	1.38%	0.25%	0.48%	0.43%	0.23%	0.25%	0.00%	0.00%	-10.11%	0.00%	0.33%
利用者数の変動に起因	0.26%	0.27%	0.39%	-0.10%	0.21%	0.57%	-0.10%	1.50%	0.36%	0.38%	0.21%	0.25%	0.19%	0.00%	0.00%	-10.11%	0.00%	0.42%
単価の変動に起因	-0.01%	-0.04%	-0.09%	0.09%	0.04%	-0.07%	-0.18%	-0.11%	-0.11%	0.10%	0.21%	-0.02%	0.06%	0.00%	0.00%	0.00%	-0.09%	-0.09%
認知症対応共同	-0.01%	-0.04%	-0.19%	-0.01%	0.05%	-0.02%	-0.18%	0.14%	0.37%	-1.17%	1.04%	-0.37%	0.30%	0.73%	15.48%	0.38%	-0.37%	-1.8

	南牧村	甘栗町	中之条町	長野原町	嬭恋村	草津町	高山村	東吾妻町	片品村	川場村	昭和村	みなかみ町	玉村町	板倉町	明和町	千代田町	大泉町	邑楽町	
対前年同月伸び	0.8%	4.4%	5.0%	10.9%	2.8%	-4.9%	8.4%	5.8%	10.6%	-3.5%	2.0%	6.1%	4.1%	-0.5%	5.6%	4.4%	3.6%	-0.4%	
高齢化に伴う伸び	-4.0%	0.4%	1.2%	1.0%	2.5%	0.0%	0.1%	0.2%	1.9%	0.7%	-0.2%	0.5%	2.7%	0.6%	1.0%	1.4%	1.9%	1.1%	
高齢化では説明できない伸び	5.0%	4.0%	3.8%	9.7%	0.3%	-4.9%	8.3%	5.7%	8.5%	-4.1%	2.1%	5.5%	1.4%	-1.1%	4.5%	2.9%	1.6%	-1.5%	
施設	4.6%	1.4%	0.1%	5.1%	0.6%	-0.4%	12.4%	0.3%	2.5%	-2.9%	-3.8%	1.8%	0.1%	-2.7%	4.2%	-2.2%	-0.1%	-0.4%	
地域密着特養	0.00%	0.29%	0.00%	0.00%	0.00%	0.00%	0.00%	6.66%	0.00%	0.00%	0.00%	0.00%	0.00%	0.00%	0.00%	0.00%	0.00%	-0.25%	-0.37%
利用者数の変動に起因	0.00%	-0.15%	0.00%	0.00%	0.00%	0.00%	0.00%	0.00%	0.00%	0.00%	0.00%	0.00%	0.00%	0.00%	0.00%	0.00%	0.00%	-0.04%	-0.82%
単価の変動に起因	0.00%	0.44%	0.00%	0.00%	0.00%	0.00%	0.00%	7.03%	0.00%	0.00%	0.00%	0.00%	0.00%	0.00%	0.00%	0.00%	0.00%	-0.22%	0.45%
特養	2.90%	-0.75%	1.20%	2.13%	-1.42%	0.37%	2.05%	-1.66%	1.67%	-4.24%	-4.06%	1.05%	0.05%	2.44%	-1.18%	1.29%	0.40%	-1.05%	
利用者数の変動に起因	2.84%	-0.78%	0.43%	1.54%	-1.73%	0.22%	1.86%	-1.45%	1.22%	-3.14%	-2.87%	0.94%	0.26%	1.55%	0.04%	0.56%	0.37%	-0.81%	
単価の変動に起因	0.25%	0.02%	0.77%	0.57%	0.30%	0.16%	0.17%	-0.22%	0.45%	-1.13%	-1.22%	0.11%	-0.21%	0.92%	-1.16%	0.75%	0.04%	-0.24%	
老健	4.11%	2.55%	0.43%	0.36%	2.08%	-1.32%	12.23%	-5.10%	4.94%	-0.08%	1.89%	2.93%	0.27%	-4.27%	4.89%	-2.10%	-0.57%	-0.11%	
利用者数の変動に起因	4.00%	2.14%	0.88%	-0.07%	1.70%	-1.25%	7.64%	-4.29%	4.04%	1.01%	2.21%	2.85%	0.31%	-3.32%	3.39%	-2.14%	-0.16%	0.25%	
単価の変動に起因	0.11%	0.42%	-0.45%	0.41%	0.39%	-0.07%	4.19%	-0.86%	0.88%	-1.11%	-0.33%	0.08%	-0.04%	-0.98%	1.39%	0.04%	-0.41%	-0.35%	
介護療養	-2.41%	-0.72%	-1.50%	2.58%	-0.02%	0.54%	0.45%	-4.08%	1.42%	-2.14%	-1.60%	-0.23%	-0.88%	0.51%	-1.36%	0.33%	1.11%		
利用者数の変動に起因	-3.17%	-0.99%	-1.55%	1.79%	-0.04%	1.32%	0.03%	0.44%	-3.96%	0.00%	-1.60%	-2.14%	-0.29%	-1.26%	1.51%	-0.80%	0.38%	1.21%	
単価の変動に起因	0.74%	0.27%	0.04%	0.76%	0.02%	-0.77%	0.02%	0.01%	-0.12%	1.45%	0.00%	0.00%	0.07%	-0.96%	-0.57%	-0.05%	-0.10%		
特定施設	0.4%	0.1%	-0.4%	-0.2%	0.2%	-1.7%	1.0%	1.0%	0.8%	0.9%	-0.7%	0.0%	0.0%	0.9%	0.6%	-0.5%	-0.1%	-1.2%	
利用者数の変動に起因	0.38%	-0.29%	-0.69%	-0.25%	0.19%	-1.52%	0.99%	0.39%	0.07%	1.78%	-1.15%	0.00%	0.07%	1.38%	0.18%	-0.44%	0.12%	-1.29%	
単価の変動に起因	-0.02%	0.39%	0.34%	0.02%	0.05%	-0.20%	-0.01%	0.56%	0.76%	-0.88%	0.47%	0.01%	-0.10%	-0.43%	0.44%	-0.11%	-0.21%	0.08%	
訪問	-0.2%	-0.4%	-1.0%	0.9%	0.4%	-0.3%	-3.1%	0.1%	0.2%	0.8%	1.0%	-0.1%	-1.0%	0.8%	1.0%	-0.3%	0.3%	0.5%	
利用者数の変動に起因	-0.28%	-0.17%	-0.34%	0.55%	0.11%	-0.19%	-1.10%	0.08%	0.39%	0.41%	0.24%	0.12%	-0.51%	0.28%	0.01%	-0.03%	-0.08%	0.17%	
単価の変動に起因	0.09%	-0.25%	-0.62%	0.36%	0.31%	-0.08%	-2.06%	0.07%	-0.15%	0.41%	0.80%	-0.17%	-0.54%	0.52%	0.94%	-0.24%	0.34%	0.33%	
通所	0.7%	3.4%	1.3%	0.3%	-3.0%	-0.8%	-0.9%	3.9%	-0.5%	1.2%	1.2%	1.4%	1.0%	-4.2%	-0.3%	3.9%	1.7%	-0.8%	
利用者数の変動に起因	0.15%	2.46%	1.39%	0.91%	-2.70%	0.01%	-3.13%	2.09%	-0.90%	0.30%	-0.77%	0.73%	0.95%	-4.43%	-0.83%	2.05%	1.69%	0.77%	
単価の変動に起因	0.59%	0.93%	-0.10%	-0.65%	-0.36%	-0.86%	2.28%	1.78%	0.40%	0.95%	1.95%	0.70%	0.02%	0.29%	0.53%	1.85%	-0.03%	-0.39%	
その他	-0.5%	-0.5%	3.7%	3.4%	2.1%	-1.7%	-0.6%	0.2%	5.2%	-4.1%	4.5%	2.2%	1.4%	4.2%	-0.9%	2.1%	-0.1%	0.3%	
訪問入浴	0.00%	0.10%	0.00%	0.24%	0.01%	0.00%	0.00%	0.04%	-0.16%	0.00%	-0.25%	-0.13%	-0.06%	0.04%	-0.15%	0.11%	-0.14%	-0.10%	
利用者数の変動に起因	0.00%	0.04%	-0.05%	0.23%	0.03%	0.00%	0.00%	0.01%	-0.01%	0.00%	-0.22%	-0.01%	-0.09%	-0.04%	-0.07%	-0.05%	-0.09%	-0.22%	
単価の変動に起因	0.00%	0.06%	0.05%	0.00%	-0.02%	0.00%	0.00%	0.03%	-0.15%	0.00%	-0.03%	-0.11%	0.03%	0.08%	-0.08%	0.15%	-0.05%	0.12%	
訪問看護	0.04%	-0.13%	0.92%	0.74%	0.93%	0.61%	-0.17%	1.11%	0.61%	0.03%	-0.08%	0.43%	0.04%	0.45%	0.22%	0.48%	0.14%	-0.38%	
利用者数の変動に起因	0.01%	-0.14%	0.93%	1.39%	0.62%	0.70%	-0.32%	1.04%	0.57%	0.13%	-0.33%	0.33%	0.00%	0.21%	0.17%	0.39%	0.09%	-0.24%	
単価の変動に起因	0.03%	0.01%	-0.01%	-0.64%	0.31%	-0.09%	0.15%	0.07%	0.04%	-0.11%	0.25%	0.09%	0.03%	0.24%	0.05%	0.09%	0.05%	-0.13%	
訪問リハ	0.00%	0.09%	-0.11%	-0.32%	-0.33%	-0.16%	-0.02%	0.00%	0.00%	0.00%	0.00%	0.00%	0.13%	0.09%	0.09%	0.00%	0.12%	0.08%	
利用者数の変動に起因	0.00%	0.00%	-0.12%	-0.27%	-0.30%	-0.35%	0.00%	-0.01%	0.00%	0.00%	0.00%	0.00%	0.15%	0.06%	0.14%	0.00%	0.20%	0.03%	
単価の変動に起因	0.00%	0.09%	0.01%	-0.05%	-0.03%	0.00%	0.00%	-0.01%	0.00%	0.00%	0.00%	0.00%	-0.01%	0.03%	-0.04%	0.00%	-0.08%	0.05%	
通所リハ	0.59%	-1.14%	1.13%	0.57%	0.70%	-0.07%	0.48%	-0.17%	0.66%	0.10%	-0.32%	0.84%	-0.28%	0.54%	0.64%	0.55%	-0.04%	-0.78%	
利用者数の変動に起因	0.19%	-1.14%	-0.25%	0.48%	0.30%	-0.38%	0.72%	-0.05%	0.35%	0.28%	-0.03%	0.62%	0.13%	0.77%	0.61%	0.09%	-0.12%	0.71%	
単価の変動に起因	0.41%	0.00%	1.35%	0.09%	0.39%	0.31%	-0.24%	-0.11%	0.31%	-0.19%	-0.28%	0.21%	-0.40%	-0.22%	0.03%	0.45%	0.08%	-0.07%	
福祉用具	0.07%	0.02%	-0.02%	0.23%	0.19%	-0.19%	-0.49%	0.00%	0.21%	0.12%	0.00%	0.37%	-0.07%	0.34%	0.08%	-0.06%	-0.10%	-0.23%	
利用者数の変動に起因	-0.01%	0.12%	0.14%	0.09%	0.21%	0.33%	-0.38%	0.15%	0.15%	0.23%	-0.14%	0.24%	-0.04%	0.09%	0.06%	0.07%	-0.03%	-0.02%	
単価の変動に起因	0.08%	-0.11%	-0.16%	0.14%	-0.02%	-0.53%	-0.11%	-0.14%	0.06%	-0.11%	0.13%	0.12%	-0.03%	0.25%	0.02%	-0.13%	-0.07%	-0.21%	
短期入所	-1.69%	1.30%	0.82%	1.69%	0.59%	-2.20%	-0.49%	-0.86%	4.49%	0.28%	2.77%	0.10%	0.82%	3.05%	-1.36%	0.46%	0.17%	0.54%	
利用者数の変動に起因	-2.95%	-0.07%	0.80%	0.42%	0.10%	-1.53%	-0.80%	-1.17%	1.71%	-0.92%	1.62%	1.16%	0.34%	1.43%	0.52%	1.66%	-0.10%	-0.65%	
単価の変動に起因	1.30%	1.41%	0.02%	1.25%	0.48%	0.27%	0.32%	0.32%	2.74%	1.26%	1.12%	-1.04%	0.49%	1.59%	-1.86%	-1.18%	0.25%	1.21%	
療養管理指導	0.07%	0.01%	0.07%	0.11%	0.06%	0.12%	0.03%	0.09%	0.13%	0.01%	0.00%	0.07%	0.04%	-0.04%	0.01%	0.06%	0.26%	-0.03%	
利用者数の変動に起因	0.09%	-0.02%	0.05%	0.12%	0.01%	0.09%	0.01%	0.04%	0.09%	0.01%	0.00%	0.06%	0.04%	-0.02%	0.10%	0.02%	0.29%	0.01%	
単価の変動に起因	-0.01%	0.03%	0.02%	0.00%	0.04%	0.03%	0.02%	0.05%	0.04%	0.00%	0.00%	0.01%	0.00%	-0.02%	-0.08%	0.03%	-0.03%	-0.04%	
居宅介護支援(含予防)	0.00%	0.00%	0.00%	0.00%	0.00%	0.00%	0.00%	0.00%	0.00%	0.00%	0.00%	0.00%	0.00%	0.00%	0.00%	0.00%	0.00%	0.00%	
利用者数の変動に起因	0.00%	0.00%	0.00%	0.00%	0.00%	0.00%	0.00%	0.00%	0.00%	0.00%	0.00%	0.00%	0.00%	0.00%	0.00%	0.00%	0.00%	0.00%	
単価の変動に起因	0.00%	0.00%	0.00%	0.00%	0.00%	0.00%	0.00%	0.00%	0.00%	0.00%	0.00%	0.00%	0.00%	0.00%	0.00%	0.00%	0.00%	0.00%	
定期巡回・随時	0.00%	0.00%	0.00%	0.00%	0.00%	0.00%	0.00%	0.00%	0.00%	0.00%	0.00%	0.00%	0.00%	0.00%	0.00%	0.00%	0.00%	0.00%	
利用者数の変動に起因	0.00%	0.00%	0.00%	0.00%	0.00%	0.00%	0.00%	0.00%	0.00%	0.00%	0.00%	0.00%	0.00%	0.00%	0.00%	0.00%	0.00%	0.00%	
単価の変動に起因	0.00%	0.00%	0.00%	0.00%	0.00%	0.00%	0.00%	0.00%	0.00%	0.00%	0.00%	0.00%	0.00%	0.00%	0.00%	0.00%	0.00%	0.00%	
夜間対応型	0.00%	0.00%	0.00%	0.00%	0.00%	0.00%	0.00%	0.00%	0.00%	0.00%	0.00%	0.00%	0.00%	0.00%	0.00%	0.00%	0.00%	0.00%	
利用者数の変動に起因	0.00%	0.00%	0.00%	0.00%	0.00%	0.00%	0.00%	0.00%	0.00%	0.00%	0.00%	0.00%	0.00%	0.00%	0.00%	0.00%	0.00%	0.00%	
単価の変動に起因	0.00%	0.00%	0.00%	0.00%	0.00%	0.00%	0.00%	0.00%	0.00%	0.00%	0.00%	0.00%	0.00%	0.00%	0.00%	0.00%	0.00%	0.00%	
認知症通所	0.00%	0.00%	0.24%	0.00%	-0.03%	-0.07%	0.00%	0.29%	-1.07%	-0.44%	0.40%	0.07%	0.21%	-0.92%	0.18%	0.20%	-0.38%	0.37%	
利用者数の変動に起因	0.00%	0.00%	0.06%	0.00%	-0.22%	0.01%	0.00%	0.14%	-1.02%	-0.44%	0.56%	0.01%	0.26%	-0.95%	0.36%	-0.14%	-0.36%	0.15%	
単価の変動に起因	0.00%	0.00%	0.17%	0.00%	0.19%	-0.08%	0.00%	0.15%	-0.05%	0.00%	-0.16%	0.06%	-0.04%	0.04%	-0.17%	0.33%	-0.02%	0.22%	
小規模多機能	0.01%	-0.06%	0.00%	0.00%	0.00%	0.00%	0.00%	0.00%	-0.19%	0.00%	0.54%	0.47%	-0.55%	0.31%	0.20%	0.48%	-0.06%	0.11%	
利用者数の変動に起因	0.08%	-0.11%	0.00%	0.00%	0.00%	0.00%	0.00%	0.00%	-0.45%	0.00%	-0.76%	0.20%	-0.76%	0.34%	0.16%	0.55%	-0.04%	-0.15%	
単価の変動に起因	-0.07%	0.05%	0.00%	0.00%	0.00%	0.00%	0.00%	0.00%	0.25%	0.00%	0.52%	0.26%	0.21%	-0.03%	0.04%	-0.07%	-0.02%	0.27%	
認知症対応共同	0.40%	-0.70%	0																

【群馬県】対前年同月比（平成26年3月審査分）

	群馬県	前橋市	高崎市	桐生市	伊勢崎市	太田市	沼田市	館林市	渋川市	藤岡市	富岡市	安中市	みどり市	榛東村	吉岡町	上野村	神流町	下仁田町
対前年同月伸び	1.6%	1.7%	2.2%	0.1%	1.3%	4.1%	3.1%	3.1%	-2.8%	1.8%	3.1%	0.2%	2.8%	-2.2%	2.7%	-10.4%	-0.9%	-6.8%
高齢化に伴う伸び	1.4%	1.8%	1.4%	0.9%	1.8%	2.2%	0.4%	2.1%	0.7%	1.2%	0.8%	0.6%	1.4%	1.7%	1.2%	-1.6%	-2.2%	-0.1%
高齢化では説明できない伸び	0.2%	-0.1%	0.7%	-0.8%	-0.5%	1.8%	2.7%	0.9%	-3.4%	0.5%	2.3%	-0.4%	1.3%	-3.8%	1.5%	-9.0%	1.4%	-6.6%
施設	0.5%	0.9%	1.7%	-1.6%	-1.0%	1.3%	1.9%	-0.3%	0.1%	0.5%	3.0%	1.1%	-0.5%	-2.7%	1.2%	-4.3%	1.5%	-3.1%
地域密着特養	0.13%	0.00%	0.00%	0.04%	0.00%	0.73%	0.00%	-0.10%	0.00%	0.00%	0.73%	0.00%	0.00%	0.00%	0.00%	0.00%	0.00%	0.00%
利用者数の変動に起因	0.14%	0.00%	-0.02%	-0.01%	0.00%	0.80%	0.08%	-0.04%	0.00%	0.00%	0.00%	0.00%	0.00%	0.00%	0.00%	0.00%	0.00%	0.00%
単価の変動に起因	-0.01%	0.00%	0.02%	0.05%	0.00%	-0.07%	-0.18%	-0.14%	0.00%	0.00%	0.00%	0.00%	0.00%	0.00%	0.00%	0.00%	0.00%	0.00%
特養	0.55%	0.71%	1.58%	0.45%	-0.34%	1.45%	0.65%	-0.25%	0.40%	-0.24%	0.64%	0.54%	-0.74%	0.05%	-1.28%	1.63%	3.04%	-1.80%
利用者数の変動に起因	0.55%	0.46%	1.59%	0.45%	-0.29%	1.31%	0.20%	-0.13%	0.63%	-0.44%	0.47%	0.34%	-0.47%	-0.29%	-1.31%	1.70%	1.68%	-1.07%
単価の変動に起因	0.00%	0.25%	0.00%	0.00%	-0.05%	0.14%	0.44%	-0.11%	-0.24%	0.20%	0.17%	0.20%	-0.27%	0.36%	0.03%	-0.08%	1.36%	-0.74%
老健	0.43%	0.36%	0.12%	-0.03%	-0.32%	-0.16%	3.92%	0.67%	0.13%	0.66%	2.14%	0.56%	3.43%	-0.70%	2.47%	-0.42%	-1.37%	-0.11%
利用者数の変動に起因	0.11%	-0.25%	-0.33%	0.11%	-0.24%	-0.34%	3.55%	0.52%	-0.38%	0.35%	1.48%	0.37%	3.14%	-1.54%	1.40%	-3.24%	-3.32%	-0.28%
単価の変動に起因	0.32%	0.61%	0.44%	-0.15%	-0.08%	0.17%	0.36%	0.16%	0.51%	0.31%	0.65%	0.18%	0.29%	0.88%	1.07%	3.02%	1.95%	0.17%
介護療養	-0.57%	-0.13%	0.03%	-2.08%	-0.29%	-0.73%	-0.53%	-0.40%	0.12%	0.18%	-0.72%	-0.02%	-3.21%	-2.00%	0.00%	-5.47%	-0.14%	-1.20%
利用者数の変動に起因	-0.57%	-0.07%	-0.01%	-2.03%	-0.42%	-0.58%	-2.53%	-0.35%	-0.36%	-0.12%	0.06%	-0.23%	-3.20%	-2.00%	0.00%	-5.34%	1.22%	-0.67%
単価の変動に起因	0.01%	-0.06%	0.04%	-0.05%	0.13%	-0.15%	0.00%	-0.19%	-0.04%	0.24%	0.12%	0.21%	-0.01%	0.00%	0.00%	-0.14%	-1.36%	-0.54%
特定施設	0.0%	-0.2%	-0.3%	0.4%	0.0%	0.2%	1.1%	-0.3%	-0.1%	-0.6%	-0.1%	0.4%	0.7%	2.7%	-0.2%	-0.2%	2.3%	-0.4%
利用者数の変動に起因	0.04%	-0.12%	-0.32%	0.39%	-0.09%	0.39%	1.08%	-0.18%	-0.09%	-0.64%	-0.15%	0.21%	0.62%	1.72%	0.22%	0.01%	2.33%	-0.47%
単価の変動に起因	-0.03%	-0.05%	0.00%	-0.03%	0.04%	-0.05%	0.04%	-0.16%	-0.05%	0.06%	0.06%	0.18%	0.10%	0.94%	-0.39%	-0.25%	0.01%	0.08%
訪問	-0.2%	-0.5%	-0.2%	-0.4%	-0.6%	-0.1%	0.2%	0.4%	0.3%	0.0%	-0.7%	0.1%	-0.1%	-0.3%	-0.8%	-0.7%	-0.3%	0.1%
利用者数の変動に起因	0.21%	0.57%	0.18%	-0.14%	0.37%	0.27%	0.48%	0.40%	0.18%	0.37%	-0.30%	0.07%	0.36%	0.26%	0.25%	-0.64%	-0.07%	-0.14%
単価の変動に起因	-0.44%	-1.03%	-0.37%	-0.28%	-0.98%	-0.38%	-0.24%	0.03%	0.07%	-0.37%	-0.37%	0.05%	-0.42%	-0.58%	-1.03%	-0.05%	-0.27%	0.24%
通所	0.0%	-0.2%	0.3%	1.0%	0.5%	-0.4%	-0.6%	0.0%	-2.3%	1.5%	1.2%	-0.4%	-0.4%	-1.4%	1.6%	-1.6%	-2.2%	-1.0%
利用者数の変動に起因	1.15%	1.75%	1.25%	1.13%	1.26%	0.64%	0.22%	0.92%	0.09%	1.72%	1.89%	1.66%	0.52%	1.14%	0.94%	-1.07%	-0.12%	0.08%
単価の変動に起因	-1.11%	-1.95%	-0.94%	-0.16%	-0.76%	-1.08%	-0.80%	-0.92%	-2.34%	-0.22%	-0.73%	-2.00%	-0.89%	-2.51%	0.65%	-0.54%	-2.12%	-1.05%
その他	-0.1%	-0.2%	-0.8%	-0.1%	0.7%	0.8%	-0.1%	1.1%	-1.5%	-0.9%	-1.0%	-1.6%	1.6%	-2.1%	-0.3%	-2.4%	0.2%	-2.4%
訪問入浴	-0.06%	-0.12%	-0.03%	0.00%	-0.06%	-0.11%	0.00%	-0.11%	0.00%	-0.06%	0.01%	-0.16%	0.00%	-0.34%	0.01%	0.00%	0.00%	-0.04%
利用者数の変動に起因	-0.03%	-0.03%	0.00%	0.03%	-0.08%	-0.15%	0.04%	-0.15%	0.06%	0.01%	0.04%	-0.07%	0.00%	-0.24%	0.00%	0.00%	0.00%	-0.10%
単価の変動に起因	-0.03%	-0.08%	-0.03%	-0.03%	0.03%	0.03%	-0.04%	0.03%	-0.05%	-0.07%	-0.04%	-0.09%	0.00%	-0.11%	0.02%	0.00%	0.00%	0.06%
訪問看護	0.14%	0.26%	0.07%	0.11%	0.20%	0.06%	0.40%	0.00%	0.08%	0.05%	-0.23%	-0.01%	0.31%	0.14%	0.73%	0.00%	0.12%	0.11%
利用者数の変動に起因	0.19%	0.28%	0.13%	0.17%	0.31%	0.15%	0.46%	0.00%	0.15%	0.12%	-0.11%	0.16%	0.15%	0.11%	0.89%	0.00%	0.72%	0.16%
単価の変動に起因	-0.05%	-0.02%	-0.06%	-0.06%	-0.11%	-0.09%	-0.06%	0.00%	-0.07%	-0.12%	-0.12%	-0.17%	0.16%	0.03%	0.05%	0.00%	-0.60%	-0.05%
訪問リハ	-0.01%	-0.07%	-0.05%	0.06%	-0.08%	0.06%	0.00%	0.07%	0.01%	0.00%	-0.06%	0.04%	-0.17%	-0.10%	0.00%	0.00%	0.00%	0.00%
利用者数の変動に起因	0.00%	-0.01%	-0.02%	0.04%	-0.02%	0.04%	0.00%	0.08%	0.07%	0.02%	-0.02%	-0.08%	0.10%	-0.15%	-0.10%	0.00%	0.00%	0.00%
単価の変動に起因	-0.02%	-0.05%	-0.02%	0.02%	-0.06%	0.02%	0.00%	-0.08%	0.00%	-0.01%	0.02%	0.02%	-0.05%	-0.03%	0.00%	0.00%	0.00%	0.00%
通所リハ	-0.63%	-0.82%	-0.65%	0.00%	-0.36%	-0.35%	0.28%	-0.53%	-1.93%	-0.20%	-1.77%	-1.87%	-0.25%	-1.72%	-2.27%	0.17%	-0.09%	-1.67%
利用者数の変動に起因	-0.11%	-0.17%	-0.14%	-0.03%	-0.03%	-0.02%	0.87%	0.36%	-0.55%	0.19%	-0.79%	-0.97%	0.18%	0.38%	-1.17%	0.00%	0.21%	-0.66%
単価の変動に起因	-0.52%	-0.65%	-0.51%	0.03%	-0.33%	-0.33%	-0.59%	-0.87%	-1.38%	-0.39%	-0.99%	-1.00%	-0.42%	-2.09%	-1.10%	0.17%	-0.29%	-1.03%
福祉用具	0.11%	0.09%	0.15%	0.12%	0.16%	0.06%	0.12%	0.09%	0.04%	0.17%	0.19%	-0.01%	0.15%	0.10%	-0.21%	-0.39%	0.29%	0.20%
利用者数の変動に起因	0.14%	0.14%	0.15%	0.14%	0.16%	0.09%	0.23%	0.14%	0.11%	0.21%	0.20%	0.07%	0.12%	0.26%	-0.25%	-0.35%	0.14%	0.19%
単価の変動に起因	-0.03%	-0.05%	0.00%	-0.03%	0.00%	-0.03%	-0.11%	-0.05%	-0.07%	-0.03%	0.00%	-0.08%	0.04%	-0.16%	0.03%	-0.04%	0.15%	0.00%
短期入所	0.00%	-0.03%	-0.65%	-0.40%	0.46%	0.83%	0.32%	0.33%	-0.17%	0.23%	-0.32%	0.11%	0.04%	0.35%	-0.09%	1.31%	-0.02%	0.46%
利用者数の変動に起因	-0.12%	-0.20%	-0.47%	-0.24%	0.21%	0.19%	0.27%	-0.14%	-0.31%	0.93%	-0.55%	-0.41%	0.45%	0.30%	-0.19%	0.06%	-0.53%	-0.46%
単価の変動に起因	0.12%	-0.17%	-0.18%	-0.16%	0.25%	0.44%	0.05%	0.46%	-0.70%	0.22%	0.22%	0.12%	-0.34%	-0.26%	0.54%	-0.16%	1.83%	0.44%
療養管理指導	0.06%	0.08%	0.08%	0.04%	0.12%	0.05%	0.04%	0.00%	0.09%	-0.01%	-0.01%	-0.04%	0.00%	0.12%	0.30%	0.00%	-0.10%	0.02%
利用者数の変動に起因	0.05%	0.06%	0.08%	0.03%	0.12%	0.03%	0.03%	0.01%	0.05%	-0.01%	0.00%	0.01%	0.02%	0.08%	0.32%	0.00%	-0.09%	0.02%
単価の変動に起因	0.01%	0.02%	0.00%	0.01%	0.00%	0.02%	0.01%	-0.02%	0.04%	0.00%	-0.05%	-0.02%	0.04%	-0.01%	0.00%	-0.01%	0.00%	0.00%
居宅介護支援(含予防)	0.00%	0.00%	0.00%	0.00%	0.00%	0.00%	0.00%	0.00%	0.00%	0.00%	0.00%	0.00%	0.00%	0.00%	0.00%	0.00%	0.00%	0.00%
利用者数の変動に起因	0.00%	0.00%	0.00%	0.00%	0.00%	0.00%	0.00%	0.00%	0.00%	0.00%	0.00%	0.00%	0.00%	0.00%	0.00%	0.00%	0.00%	0.00%
単価の変動に起因	0.00%	0.00%	0.00%	0.00%	0.00%	0.00%	0.00%	0.00%	0.00%	0.00%	0.00%	0.00%	0.00%	0.00%	0.00%	0.00%	0.00%	0.00%
定期巡回・随時	0.08%	0.22%	0.24%	0.00%	0.00%	0.00%	0.00%	0.00%	0.00%	0.00%	0.00%	0.00%	0.00%	0.00%	0.00%	0.00%	0.00%	0.00%
利用者数の変動に起因	0.00%	0.00%	0.00%	0.00%	0.00%	0.00%	0.00%	0.00%	0.00%	0.00%	0.00%	0.00%	0.00%	0.00%	0.00%	0.00%	0.00%	0.00%
単価の変動に起因	0.08%	0.21%	0.24%	0.00%	0.00%	0.00%	0.00%	0.00%	0.00%	0.00%	0.00%	0.00%	0.00%	0.00%	0.00%	0.00%	0.00%	0.00%
夜間対応型	0.00%	0.00%	0.00%	0.00%	0.00%	0.00%	0.00%	0.00%	0.00%	0.00%	0.00%	0.00%	0.00%	0.00%	0.00%	0.00%	0.00%	0.00%
利用者数の変動に起因	0.00%	0.00%	0.00%	0.00%	0.00%	0.00%	0.00%	0.00%	0.00%	0.00%	0.00%	0.00%	0.00%	0.00%	0.00%	0.00%	0.00%	0.00%
単価の変動に起因	0.00%	0.00%	0.00%	0.00%	0.00%	0.00%	0.00%	0.00%	0.00%	0.00%	0.00%	0.00%	0.00%	0.00%	0.00%	0.00%	0.00%	0.00%
認知症通所	-0.06%	0.10%	-0.07%	-0.14%	-0.01%	-0.06%	-0.66%	-0.04%	-0.18%	0.00%	0.00%	0.00%	0.01%	-0.15%	0.00%	0.00%	0.00%	0.00%
利用者数の変動に起因	0.02%	0.14%	0.16%	-0.13%	-0.01%	-0.01%	-0.37%	0.03%	-0.07%	0.00%	0.00%	0.00%	0.00%	-0.15%	0.00%	0.00%	0.00%	0.00%
単価の変動に起因	-0.08%	-0.05%	-0.23%	-0.01%	0.00%	-0.05%	-0.29%	-0.08%	-0.11%	0.00%	0.00%	0.00%	0.01%	0.00%	0.00%	0.00%	0.00%	0.00%
小規模多機能	0.26%	0.26%	0.34%	0.03%	0.05%	0.45%	-0.33%	1.57%	0.10%	-0.07%	0.76%	0.37%	0.83%	0.00%	0.00%	-10.86%	0.00%	0.18%
利用者数の変動に起因	0.28%	0.31%	0.46%	-0.06%	-0.06%	0.71%	-0.44%	1.69%	0.17%	-0.25%	0.54%	0.54%	0.82%	0.00%	0.00%	-10.86%	0.00%	0.01%
単価の変動に起因	-0.02%	-0.05%	-0.12%	0.08%	0.11%	-0.26%	0.12%	-0.12%	-0.07%	0.18%	0.22%	-0.18%	0.02%	0.00%	0.00%	0.00%	0.00%	0.18%

	南牧村	甘栗町	中之条町	長野原町	嬭恋村	草津町	高山村	東吾妻町	片品村	川場村	昭和村	みなかみ町	玉村町	板倉町	明和町	千代田町	大泉町	邑楽町
対前年同月伸び	2.1%	0.8%	-1.5%	5.5%	-2.5%	-4.5%	3.1%	0.9%	7.0%	-14.7%	-1.2%	4.9%	5.0%	10.9%	4.0%	0.1%	0.6%	0.9%
高齢化に伴う伸び	-4.0%	0.4%	1.2%	1.1%	2.5%	0.0%	0.1%	0.2%	1.9%	0.6%	-0.2%	0.6%	2.6%	0.6%	0.9%	1.5%	1.9%	1.1%
高齢化では説明できない伸び	6.3%	0.4%	-2.7%	4.3%	-4.9%	-4.5%	3.0%	0.7%	5.0%	-15.2%	-1.0%	4.4%	2.3%	10.2%	3.0%	-1.4%	-1.3%	-0.3%
施設	7.6%	0.8%	0.5%	2.5%	0.2%	-0.9%	10.8%	0.4%	-2.3%	-4.1%	-2.9%	2.6%	1.0%	-5.4%	5.2%	-5.5%	-0.2%	0.7%
地域密着特養	0.00%	0.69%	0.00%	0.00%	0.00%	0.00%	0.63%	0.00%	0.00%	0.00%	0.00%	0.00%	0.00%	0.00%	0.00%	0.00%	-0.03%	-0.03%
利用者数の変動に起因	0.00%	0.29%	0.00%	0.00%	0.00%	0.00%	0.00%	0.00%	0.00%	0.00%	0.00%	0.00%	0.00%	0.00%	0.00%	0.00%	-0.09%	-0.05%
単価の変動に起因	0.00%	0.40%	0.00%	0.00%	0.00%	0.00%	7.29%	0.00%	0.00%	0.00%	0.00%	0.00%	0.00%	0.00%	0.00%	0.00%	0.06%	0.02%
特養	3.94%	-0.96%	0.84%	1.62%	-1.65%	-2.66%	2.29%	-0.93%	-1.08%	-2.93%	-2.09%	1.01%	1.16%	-0.41%	-0.71%	0.27%	0.63%	-0.75%
利用者数の変動に起因	3.91%	-0.41%	1.85%	3.65%	-1.23%	-2.46%	2.39%	-0.74%	-0.73%	-2.61%	-2.54%	1.51%	1.06%	1.12%	0.04%	-0.39%	1.23%	-0.98%
単価の変動に起因	0.30%	-0.54%	-1.00%	-1.95%	-0.41%	-0.21%	-0.09%	-0.20%	-0.36%	-0.33%	0.47%	-1.37%	0.10%	-1.60%	-0.71%	0.71%	-0.60%	0.23%
老健	4.83%	2.13%	0.75%	-1.16%	1.87%	0.82%	11.16%	-5.98%	2.41%	-2.46%	0.72%	4.61%	0.22%	-3.58%	4.98%	-3.58%	-0.52%	0.21%
利用者数の変動に起因	4.25%	3.55%	0.51%	-1.97%	1.98%	0.01%	8.89%	-5.81%	2.00%	-1.66%	1.08%	3.71%	-0.67%	-4.10%	3.84%	-4.55%	-0.97%	0.97%
単価の変動に起因	0.54%	-1.38%	0.24%	0.78%	-0.11%	0.82%	2.07%	-0.18%	0.41%	-0.84%	-0.38%	0.87%	0.89%	0.55%	1.08%	1.04%	0.45%	-0.75%
介護療養	-1.13%	-1.05%	-1.12%	2.02%	-0.01%	0.90%	0.46%	-3.59%	1.33%	-1.57%	-0.87%	-0.33%	-1.44%	0.93%	-2.20%	-0.32%	1.25%	
利用者数の変動に起因	-0.68%	-1.08%	-1.39%	2.15%	-0.04%	1.01%	-1.55%	0.29%	-3.70%	0.00%	-1.57%	-2.09%	-0.32%	-1.71%	1.19%	-2.57%	-0.50%	1.03%
単価の変動に起因	-0.42%	-0.03%	0.26%	-0.12%	0.03%	-0.11%	0.18%	0.12%	1.39%	0.00%	0.00%	-0.01%	0.29%	-0.24%	0.41%	0.18%	0.21%	
特定施設	0.1%	0.1%	-1.1%	0.1%	-0.3%	-2.3%	0.5%	0.9%	1.4%	-2.4%	1.5%	0.2%	0.2%	0.9%	0.4%	-0.8%	0.4%	-0.1%
利用者数の変動に起因	0.04%	-0.80%	-1.01%	0.10%	-0.32%	-1.88%	0.66%	0.54%	2.01%	-1.19%	0.58%	0.38%	-0.10%	1.28%	0.26%	-0.45%	0.55%	-0.24%
単価の変動に起因	0.05%	0.88%	-0.09%	-0.09%	0.00%	-0.21%	-0.21%	0.35%	-0.59%	-1.25%	0.29%	-0.33%	0.94%	-0.35%	0.13%	-0.33%	-0.10%	0.12%
訪問	-1.1%	-1.1%	-0.8%	0.8%	0.3%	0.1%	-3.4%	-0.5%	0.1%	0.8%	0.4%	-0.1%	-1.2%	0.0%	0.3%	-0.3%	-0.2%	0.4%
利用者数の変動に起因	-1.07%	-0.30%	-0.40%	0.94%	0.06%	0.08%	-0.66%	0.24%	0.21%	0.28%	0.27%	0.53%	-0.35%	-0.38%	-0.55%	-0.40%	-0.52%	0.06%
単価の変動に起因	0.01%	-0.83%	-0.42%	-0.16%	0.27%	0.05%	-2.72%	-0.78%	-0.09%	0.47%	0.11%	-0.65%	-0.82%	0.35%	0.88%	0.11%	0.33%	0.30%
通所	-0.3%	1.8%	-1.7%	-1.5%	-5.7%	-2.0%	-3.1%	1.4%	-1.4%	-1.3%	-1.8%	0.1%	0.8%	7.7%	-0.3%	2.5%	0.5%	-1.6%
利用者数の変動に起因	1.41%	2.83%	0.90%	1.19%	-2.79%	1.14%	-0.89%	1.63%	-0.63%	1.50%	-2.03%	0.71%	0.59%	9.99%	-0.74%	0.83%	0.90%	-0.08%
単価の変動に起因	-1.71%	-0.96%	-2.09%	-2.64%	-3.04%	-3.07%	-2.19%	-0.19%	-0.58%	-2.73%	0.20%	-0.63%	0.19%	-2.06%	0.49%	1.64%	-0.44%	-1.55%
その他	0.1%	-1.1%	0.5%	2.4%	0.7%	0.5%	-1.2%	-1.4%	7.3%	-8.9%	2.0%	1.6%	1.5%	7.2%	-2.6%	2.9%	-1.8%	0.4%
訪問入浴	0.00%	0.15%	-0.16%	0.15%	0.20%	0.00%	0.00%	0.04%	-0.16%	0.00%	-0.27%	-0.18%	-0.03%	0.31%	-0.20%	0.06%	-0.14%	-0.07%
利用者数の変動に起因	0.00%	0.12%	-0.06%	0.13%	0.20%	0.00%	0.00%	0.00%	-0.01%	0.00%	-0.33%	-0.10%	-0.01%	0.38%	-0.19%	-0.01%	-0.12%	-0.22%
単価の変動に起因	0.00%	0.02%	-0.09%	0.02%	0.00%	0.00%	0.00%	0.04%	-0.15%	0.00%	0.06%	-0.08%	-0.02%	-0.07%	-0.02%	0.07%	-0.02%	0.16%
訪問看護	0.09%	-0.31%	0.96%	-0.04%	0.10%	1.23%	-0.38%	1.12%	0.41%	-0.02%	0.22%	0.48%	-0.10%	-0.24%	0.09%	0.34%	0.05%	-0.76%
利用者数の変動に起因	0.00%	-0.34%	1.03%	0.17%	0.30%	0.56%	-0.42%	1.03%	0.07%	0.14%	-0.02%	0.25%	-0.06%	-0.35%	0.01%	0.47%	-0.09%	-0.62%
単価の変動に起因	0.09%	0.03%	-0.06%	-0.21%	-0.20%	0.67%	0.05%	0.09%	0.33%	-0.17%	0.23%	0.22%	-0.03%	0.11%	0.08%	-0.12%	0.14%	-0.14%
訪問リハ	0.00%	0.10%	-0.08%	0.20%	-0.33%	0.01%	-0.02%	0.00%	0.00%	0.00%	0.00%	0.00%	0.06%	0.09%	0.10%	0.00%	0.04%	0.06%
利用者数の変動に起因	0.00%	0.00%	-0.09%	0.17%	-0.30%	-0.07%	0.00%	-0.02%	0.00%	0.00%	0.00%	0.00%	0.12%	0.05%	0.14%	0.00%	0.08%	0.05%
単価の変動に起因	0.00%	0.11%	0.01%	0.03%	-0.03%	0.00%	0.00%	0.00%	0.00%	0.00%	0.00%	0.00%	-0.06%	0.04%	-0.04%	0.00%	-0.04%	0.01%
通所リハ	0.41%	-1.86%	-0.58%	-0.27%	-0.41%	-0.67%	0.60%	-1.13%	0.32%	-0.48%	-0.43%	0.73%	-0.60%	1.18%	0.46%	0.53%	-0.33%	-1.15%
利用者数の変動に起因	0.32%	-1.35%	-0.49%	0.02%	-0.37%	-0.64%	1.13%	-0.34%	0.46%	0.08%	-0.13%	0.61%	0.07%	0.90%	0.14%	-0.03%	0.07%	-0.93%
単価の変動に起因	0.09%	-0.52%	-0.10%	-0.29%	-0.04%	-0.03%	-0.53%	-0.80%	-0.14%	-0.59%	-0.30%	0.12%	-0.66%	0.27%	0.32%	0.55%	-0.40%	-0.23%
福祉用具	0.09%	0.15%	0.03%	0.16%	0.06%	-0.25%	0.00%	0.12%	-0.01%	-0.05%	-0.07%	0.35%	-0.10%	0.48%	0.01%	0.14%	-0.10%	-0.05%
利用者数の変動に起因	0.02%	0.15%	0.20%	0.09%	0.08%	0.20%	0.02%	0.22%	0.01%	0.25%	-0.32%	0.30%	-0.07%	0.12%	-0.01%	0.39%	-0.11%	0.23%
単価の変動に起因	0.07%	0.00%	-0.17%	0.07%	-0.02%	-0.45%	-0.02%	-0.10%	-0.02%	-0.32%	0.25%	0.05%	-0.03%	0.34%	0.03%	-0.24%	0.01%	-0.28%
短期入所	-0.32%	0.89%	-0.78%	2.51%	0.98%	-1.16%	-1.99%	-1.59%	6.39%	-2.85%	0.50%	0.03%	1.46%	4.03%	-1.30%	1.02%	-0.78%	0.92%
利用者数の変動に起因	-0.14%	-0.36%	-0.52%	0.11%	0.79%	-1.79%	-0.55%	-1.84%	1.80%	-1.45%	-0.62%	0.52%	0.04%	1.81%	0.42%	1.04%	0.25%	-0.47%
単価の変動に起因	-0.18%	1.28%	-0.26%	2.37%	0.63%	-1.43%	-2.55%	4.51%	2.37%	-1.48%	1.11%	-0.48%	1.42%	2.12%	-1.72%	-0.02%	-1.03%	1.41%
療養管理指導	0.09%	0.02%	0.05%	0.06%	0.08%	-0.01%	0.03%	0.06%	0.10%	0.00%	0.01%	0.06%	0.08%	-0.06%	0.04%	0.07%	0.07%	-0.07%
利用者数の変動に起因	0.10%	-0.02%	0.04%	0.00%	0.02%	0.00%	0.01%	0.04%	0.05%	0.00%	0.01%	0.07%	0.08%	-0.01%	0.09%	0.01%	0.04%	-0.07%
単価の変動に起因	-0.01%	0.04%	0.01%	0.06%	0.07%	-0.01%	0.02%	0.02%	0.05%	0.00%	-0.01%	-0.01%	-0.01%	-0.04%	-0.05%	0.06%	0.03%	0.00%
居宅介護支援(含予防)	0.00%	0.00%	0.00%	0.00%	0.00%	0.00%	0.00%	0.00%	0.00%	0.00%	0.00%	0.00%	0.00%	0.00%	0.00%	0.00%	0.00%	0.00%
利用者数の変動に起因	0.00%	0.00%	0.00%	0.00%	0.00%	0.00%	0.00%	0.00%	0.00%	0.00%	0.00%	0.00%	0.00%	0.00%	0.00%	0.00%	0.00%	0.00%
単価の変動に起因	0.00%	0.00%	0.00%	0.00%	0.00%	0.00%	0.00%	0.00%	0.00%	0.00%	0.00%	0.00%	0.00%	0.00%	0.00%	0.00%	0.00%	0.00%
定期巡回・随時	0.00%	0.00%	0.00%	0.00%	0.00%	0.00%	0.00%	0.00%	0.00%	0.00%	0.00%	0.00%	0.00%	0.00%	0.00%	0.00%	0.00%	0.00%
利用者数の変動に起因	0.00%	0.00%	0.00%	0.00%	0.00%	0.00%	0.00%	0.00%	0.00%	0.00%	0.00%	0.00%	0.00%	0.00%	0.00%	0.00%	0.00%	0.00%
単価の変動に起因	0.00%	0.00%	0.00%	0.00%	0.00%	0.00%	0.00%	0.00%	0.00%	0.00%	0.00%	0.00%	0.00%	0.00%	0.00%	0.00%	0.00%	0.00%
夜間対応型	0.00%	0.00%	0.00%	0.00%	0.00%	0.00%	0.00%	0.00%	0.00%	0.00%	0.00%	0.00%	0.00%	0.00%	0.00%	0.00%	0.00%	0.00%
利用者数の変動に起因	0.00%	0.00%	0.00%	0.00%	0.00%	0.00%	0.00%	0.00%	0.00%	0.00%	0.00%	0.00%	0.00%	0.00%	0.00%	0.00%	0.00%	0.00%
単価の変動に起因	0.00%	0.00%	0.00%	0.00%	0.00%	0.00%	0.00%	0.00%	0.00%	0.00%	0.00%	0.00%	0.00%	0.00%	0.00%	0.00%	0.00%	0.00%
認知症通所	0.00%	0.00%	0.06%	0.00%	0.17%	-0.08%	0.00%	0.21%	-0.67%	-0.75%	0.19%	0.00%	-0.32%	-0.25%	-0.43%	0.06%	-0.45%	0.22%
利用者数の変動に起因	0.00%	0.00%	0.16%	0.00%	-0.02%	0.01%	0.00%	0.18%	-0.95%	-0.75%	0.40%	-0.04%	-0.29%	-0.19%	-0.40%	-0.40%	-0.25%	0.21%
単価の変動に起因	0.00%	0.00%	-0.10%	0.00%	0.19%	-0.09%	0.00%	0.04%	0.27%	0.00%	-0.20%	0.04%	-0.02%	-0.06%	-0.03%	0.45%	-0.20%	0.01%
小規模多機能	0.02%	0.53%	0.00%	0.00%	0.00%	0.00%	0.00%	0.00%	0.42%	0.00%	0.25%	0.33%	-0.63%	1.06%	-0.07%	0.70%	-0.10%	0.58%
利用者数の変動に起因	0.09%	0.18%	0.00%	0.00%	0.00%	0.00%	0.00%	0.00%	0.38%	0.00%	0.00%	0.10%	-0.76%	0.93%	0.03%	0.84%	-0.11%	0.12%
単価の変動に起因	-0.07%	0.36%	0.00%	0.00%	0.00%	0.00%	0.00%	0.04%	0.00%	0.00%	0.24%	0.23%	0.13%	0.12%	-0.10%	-0.14%	0.01%	0.46%
認知症対応共同	-0.32%	-0.79%	1.01%	-0.33%														

【群馬県】対前年同月比（平成26年2月審査分）

	群馬県	前橋市	高崎市	桐生市	伊勢崎市	太田市	沼田市	館林市	渋川市	藤岡市	富岡市	安中市	みどり市	榛東村	吉岡町	上野村	神流町	下仁田町
対前年同月伸び	5.5%	5.9%	5.9%	3.3%	4.2%	8.1%	7.0%	6.2%	4.9%	7.2%	3.9%	6.5%	8.8%	8.1%	8.7%	-1.6%	-3.0%	-2.3%
高齢化に伴う伸び	1.4%	1.8%	1.4%	0.9%	1.8%	2.2%	0.4%	2.1%	0.7%	1.2%	0.8%	0.6%	1.4%	1.8%	1.2%	-1.6%	-2.2%	-0.2%
高齢化では説明できない伸び	4.1%	4.0%	4.4%	2.3%	2.4%	5.7%	6.6%	4.0%	4.1%	5.9%	3.1%	5.8%	7.3%	6.3%	7.4%	0.1%	-0.8%	-2.1%
施設	0.8%	0.5%	1.0%	-1.0%	-0.5%	2.3%	3.0%	0.2%	0.7%	2.4%	0.1%	1.5%	2.4%	-0.1%	2.4%	-8.4%	2.8%	-3.7%
地域密着特養	0.11%	0.06%	-0.04%	0.01%	0.00%	0.78%	0.06%	-0.05%	0.00%	0.00%	0.00%	0.00%	0.00%	0.00%	0.00%	0.00%	0.00%	0.00%
利用者数の変動に起因	0.11%	0.00%	-0.01%	0.02%	0.00%	0.67%	-0.01%	-0.04%	0.00%	0.00%	0.00%	0.00%	0.00%	0.00%	0.00%	0.00%	0.00%	0.00%
単価の変動に起因	0.00%	0.00%	-0.03%	-0.02%	0.00%	0.10%	0.06%	-0.01%	0.00%	0.00%	0.00%	0.00%	0.00%	0.00%	0.00%	0.00%	0.00%	0.00%
特養	0.95%	0.99%	1.22%	1.15%	0.05%	1.93%	0.86%	0.11%	0.89%	1.97%	1.08%	0.81%	2.21%	1.58%	-0.39%	1.67%	4.84%	-1.74%
利用者数の変動に起因	0.94%	1.03%	1.37%	0.85%	-0.03%	1.95%	0.82%	-0.20%	0.91%	1.54%	1.02%	1.06%	2.30%	2.32%	-0.76%	-0.83%	3.22%	-1.11%
単価の変動に起因	0.01%	-0.04%	-0.14%	0.30%	0.08%	-0.02%	0.04%	0.31%	-0.02%	0.43%	0.06%	-0.24%	-0.67%	-0.74%	0.37%	2.80%	1.59%	-0.64%
老健	0.12%	-0.51%	-0.22%	-0.39%	-0.28%	-0.16%	4.86%	0.39%	-0.04%	0.10%	-1.43%	0.76%	2.86%	0.44%	2.80%	-1.65%	-0.95%	-0.43%
利用者数の変動に起因	0.09%	-0.50%	-0.47%	-0.11%	-0.13%	-0.11%	4.06%	0.60%	-0.19%	0.05%	-1.19%	0.77%	2.35%	-0.04%	1.81%	-1.29%	-0.63%	-0.80%
単価の変動に起因	0.03%	-0.01%	0.25%	-0.15%	-0.15%	-0.05%	0.78%	-0.21%	-0.23%	0.05%	-0.24%	-0.01%	0.49%	0.48%	0.98%	-0.41%	-0.32%	0.38%
介護療養	-0.41%	0.03%	0.06%	-1.76%	-0.25%	-0.28%	-0.24%	-0.24%	-0.15%	0.37%	0.44%	-0.10%	-2.62%	-2.16%	0.00%	-8.44%	-1.12%	-1.50%
利用者数の変動に起因	-0.45%	0.01%	0.03%	-1.60%	-0.44%	-0.49%	-0.24%	-0.24%	-0.14%	0.63%	0.33%	-0.09%	-2.30%	-2.16%	0.00%	-8.44%	-1.12%	-1.41%
単価の変動に起因	0.03%	0.02%	0.03%	0.00%	0.19%	0.00%	-0.15%	0.39%	0.00%	-0.25%	0.11%	-0.02%	-0.32%	0.00%	0.00%	0.00%	0.00%	-0.10%
特定施設	0.0%	-0.1%	-0.1%	0.4%	0.2%	0.0%	1.2%	-0.4%	-0.2%	-1.0%	-0.2%	0.4%	0.5%	2.5%	-0.1%	0.0%	2.7%	-0.5%
利用者数の変動に起因	0.08%	-0.09%	-0.17%	0.56%	0.37%	0.22%	1.60%	-0.37%	-0.20%	-0.96%	-0.36%	0.42%	0.28%	2.03%	0.49%	0.01%	2.06%	-0.47%
単価の変動に起因	-0.03%	0.03%	0.07%	-0.13%	-0.16%	-0.19%	-0.39%	0.02%	0.03%	-0.05%	0.13%	-0.03%	0.18%	0.45%	-0.60%	0.00%	0.63%	-0.01%
訪問	0.1%	0.1%	0.1%	-0.6%	-0.7%	0.2%	0.3%	0.7%	0.5%	0.5%	-0.5%	0.6%	0.2%	-0.1%	0.1%	-0.2%	0.4%	0.9%
利用者数の変動に起因	0.28%	0.83%	0.19%	-0.22%	0.33%	0.24%	0.35%	0.60%	0.26%	0.39%	-0.29%	0.44%	0.44%	0.42%	-0.09%	-0.08%	0.62%	0.03%
単価の変動に起因	-0.23%	-0.72%	-0.05%	-0.36%	-0.99%	-0.03%	-0.07%	0.10%	0.20%	0.07%	-0.22%	0.20%	-0.25%	-0.53%	0.18%	-0.15%	-0.26%	0.89%
通所	1.9%	2.3%	2.4%	2.3%	3.0%	0.8%	1.9%	0.5%	1.3%	2.9%	3.2%	2.5%	2.3%	2.2%	3.1%	3.6%	-1.3%	1.9%
利用者数の変動に起因	1.26%	2.10%	1.66%	1.28%	1.28%	0.53%	0.69%	0.47%	0.73%	1.88%	2.10%	1.65%	1.76%	2.02%	1.52%	-0.23%	-0.72%	0.88%
単価の変動に起因	0.68%	0.20%	0.71%	1.05%	1.68%	0.29%	0.30%	0.07%	0.56%	1.01%	1.10%	0.80%	0.50%	0.20%	1.55%	3.86%	-0.58%	1.00%
その他	1.2%	1.1%	0.9%	1.1%	0.4%	2.3%	0.9%	2.8%	1.8%	1.0%	0.5%	0.7%	1.8%	1.7%	1.8%	5.7%	-5.2%	-0.7%
訪問入浴	-0.04%	-0.05%	0.00%	0.02%	-0.08%	-0.06%	-0.05%	-0.07%	0.07%	-0.10%	0.11%	-0.08%	0.04%	-0.22%	0.00%	0.00%	-0.03%	0.00%
利用者数の変動に起因	-0.05%	-0.04%	-0.05%	0.01%	-0.10%	-0.14%	-0.02%	-0.10%	0.06%	-0.11%	0.12%	-0.05%	0.03%	-0.15%	-0.04%	0.00%	-0.03%	-0.05%
単価の変動に起因	0.01%	-0.01%	0.01%	0.01%	0.02%	0.08%	-0.03%	0.02%	0.01%	0.00%	-0.01%	-0.03%	0.01%	-0.06%	0.04%	0.00%	0.00%	0.05%
訪問看護	0.24%	0.37%	0.08%	0.20%	0.20%	0.40%	0.39%	-0.02%	0.25%	0.02%	-0.07%	0.03%	0.44%	0.52%	0.73%	0.00%	-0.06%	0.27%
利用者数の変動に起因	0.19%	0.26%	0.13%	0.15%	0.24%	0.26%	0.24%	-0.02%	0.17%	-0.04%	-0.07%	0.11%	0.14%	-0.11%	0.60%	0.00%	0.18%	0.14%
単価の変動に起因	0.05%	0.11%	-0.05%	0.05%	-0.04%	0.14%	0.15%	0.00%	0.08%	0.05%	-0.01%	-0.08%	0.29%	0.64%	0.13%	0.00%	-0.25%	0.13%
訪問リハ	0.01%	0.01%	-0.03%	0.06%	-0.05%	0.08%	0.01%	0.00%	0.09%	-0.02%	0.02%	-0.05%	0.02%	-0.11%	-0.14%	0.00%	0.00%	0.00%
利用者数の変動に起因	0.00%	-0.01%	-0.04%	0.04%	-0.03%	0.03%	0.00%	0.02%	0.07%	0.00%	-0.01%	-0.08%	0.09%	-0.09%	-0.17%	0.00%	0.00%	0.00%
単価の変動に起因	0.01%	0.02%	0.02%	0.02%	-0.02%	0.05%	0.01%	-0.02%	0.02%	-0.02%	0.02%	0.02%	-0.07%	-0.07%	0.03%	0.00%	0.00%	0.00%
通所リハ	0.09%	-0.14%	0.07%	0.41%	0.10%	0.09%	0.81%	0.52%	-0.34%	0.25%	-0.75%	-0.05%	-0.07%	0.37%	0.27%	0.20%	-0.29%	-0.10%
利用者数の変動に起因	-0.03%	-0.28%	-0.08%	0.07%	0.07%	0.05%	0.96%	0.75%	-0.32%	0.16%	-0.50%	-0.75%	0.13%	-0.13%	-0.22%	0.00%	-0.14%	0.06%
単価の変動に起因	0.12%	0.14%	0.14%	0.34%	0.03%	0.05%	-0.15%	-0.22%	-0.01%	0.09%	-0.25%	0.70%	-0.20%	0.50%	0.49%	0.19%	-0.16%	-0.16%
福祉用具	0.11%	0.09%	0.16%	0.07%	0.12%	0.10%	0.10%	0.18%	0.08%	0.22%	0.25%	0.01%	0.18%	0.08%	-0.31%	-0.43%	0.28%	0.19%
利用者数の変動に起因	0.14%	0.15%	0.17%	0.11%	0.16%	0.06%	0.23%	0.17%	0.22%	0.21%	0.29%	0.11%	0.14%	0.20%	-0.26%	-0.37%	0.05%	0.26%
単価の変動に起因	-0.04%	-0.07%	-0.01%	-0.03%	-0.03%	0.03%	-0.13%	0.02%	-0.14%	0.02%	-0.04%	-0.10%	0.04%	-0.12%	-0.05%	-0.06%	0.24%	-0.07%
短期入所	0.32%	0.14%	-0.14%	0.47%	-0.03%	1.11%	0.52%	0.59%	1.07%	-0.92%	0.84%	0.67%	1.24%	0.02%	-0.81%	-0.81%	-4.10%	0.10%
利用者数の変動に起因	0.24%	0.10%	0.29%	0.12%	0.03%	0.79%	-0.20%	0.56%	0.11%	1.63%	-0.34%	0.04%	0.80%	0.53%	-0.33%	0.08%	-3.68%	-0.30%
単価の変動に起因	0.08%	0.04%	-0.43%	0.32%	-0.05%	0.32%	0.72%	0.03%	0.45%	-0.55%	-0.58%	0.80%	-0.13%	0.71%	0.35%	-0.85%	-0.43%	0.41%
療養管理指導	0.06%	0.13%	0.12%	-0.01%	0.05%	0.03%	0.03%	0.02%	0.12%	-0.02%	-0.01%	-0.05%	-0.03%	0.10%	0.34%	0.00%	-0.02%	0.03%
利用者数の変動に起因	0.06%	0.10%	0.12%	0.00%	0.05%	0.03%	0.02%	0.02%	0.06%	-0.01%	-0.01%	-0.03%	-0.02%	0.07%	0.30%	0.00%	-0.01%	0.03%
単価の変動に起因	0.01%	0.03%	0.00%	-0.01%	0.00%	0.00%	0.01%	0.00%	0.06%	-0.01%	0.00%	-0.02%	-0.01%	0.03%	0.04%	0.00%	-0.01%	0.01%
居宅介護支援(含予防)	0.00%	0.00%	0.00%	0.00%	0.00%	0.00%	0.00%	0.00%	0.00%	0.00%	0.00%	0.00%	0.00%	0.00%	0.00%	0.00%	0.00%	0.00%
利用者数の変動に起因	0.00%	0.00%	0.00%	0.00%	0.00%	0.00%	0.00%	0.00%	0.00%	0.00%	0.00%	0.00%	0.00%	0.00%	0.00%	0.00%	0.00%	0.00%
単価の変動に起因	0.00%	0.00%	0.00%	0.00%	0.00%	0.00%	0.00%	0.00%	0.00%	0.00%	0.00%	0.00%	0.00%	0.00%	0.00%	0.00%	0.00%	0.00%
定期巡回・随時	0.07%	0.20%	0.21%	0.00%	0.00%	0.00%	0.00%	0.00%	0.00%	0.00%	0.00%	0.00%	0.00%	0.00%	0.00%	0.00%	0.00%	0.00%
利用者数の変動に起因	0.00%	0.00%	0.00%	0.00%	0.00%	0.00%	0.00%	0.00%	0.00%	0.00%	0.00%	0.00%	0.00%	0.00%	0.00%	0.00%	0.00%	0.00%
単価の変動に起因	0.07%	0.20%	0.21%	0.00%	0.00%	0.00%	0.00%	0.00%	0.00%	0.00%	0.00%	0.00%	0.00%	0.00%	0.00%	0.00%	0.00%	0.00%
夜間対応型	0.00%	0.00%	0.00%	0.00%	0.00%	0.00%	0.00%	0.00%	0.00%	0.00%	0.00%	0.00%	0.00%	0.00%	0.00%	0.00%	0.00%	0.00%
利用者数の変動に起因	0.00%	0.00%	0.00%	0.00%	0.00%	0.00%	0.00%	0.00%	0.00%	0.00%	0.00%	0.00%	0.00%	0.00%	0.00%	0.00%	0.00%	0.00%
単価の変動に起因	0.00%	0.00%	0.00%	0.00%	0.00%	0.00%	0.00%	0.00%	0.00%	0.00%	0.00%	0.00%	0.00%	0.00%	0.00%	0.00%	0.00%	0.00%
認知症通所	0.06%	0.14%	0.24%	-0.14%	-0.01%	-0.02%	-0.32%	-0.02%	0.27%	0.00%	0.00%	0.00%	0.01%	-0.10%	0.00%	0.00%	0.00%	0.00%
利用者数の変動に起因	0.04%	0.09%	0.25%	-0.12%	-0.01%	0.02%	-0.36%	-0.03%	0.08%	0.00%	0.00%	0.00%	-0.10%	0.00%	0.00%	0.00%	0.00%	0.00%
単価の変動に起因	0.02%	0.05%	0.00%	-0.02%	0.00%	-0.03%	0.04%	0.01%	0.19%	0.00%	0.00%	0.01%	0.00%	0.00%	0.00%	0.00%	0.00%	0.00%
小規模多機能	0.28%	0.26%	0.41%	-0.03%	0.14%	0.46%	-0.48%	1.68%	0.30%	0.72%	0.42%	0.37%	0.18%	0.00%	0.00%	-10.12%	0.00%	0.31%
利用者数の変動に起因	0.31%	0.31%	0.53%	-0.09%	0.11%	0.54%	-0.28%	1.81%	0.00%	0.66%	0.21%	0.36%	0.16%	0.00%	0.00%	-10.12%	0.00%	0.52%
単価の変動に起因	-0.03%	-0.05%	-0.12%	0.06%	0.04%	-0.08%	-0.20%	-0										

	南牧村	甘楽町	中之条町	長野原町	嬭恋村	草津町	高山村	東吾妻町	片品村	川場村	昭和村	みなかみ町	玉村町	板倉町	明和町	千代田町	大泉町	邑楽町	
対前年同月伸び	-0.6%	3.7%	6.0%	11.4%	3.3%	-5.9%	10.0%	5.9%	13.5%	-3.1%	3.9%	7.8%	6.2%	-2.8%	7.4%	3.8%	4.1%	-0.4%	
高齢化に伴う伸び	-4.0%	0.4%	1.2%	1.0%	2.5%	0.0%	0.1%	0.1%	2.0%	0.7%	-0.2%	0.5%	2.7%	0.6%	1.0%	1.3%	1.9%	1.1%	
高齢化では説明できない伸び	3.5%	3.3%	4.8%	10.3%	0.9%	-5.9%	9.9%	5.7%	11.3%	-3.8%	4.1%	7.2%	3.5%	-3.4%	6.3%	2.4%	2.2%	-1.5%	
施設	4.7%	1.7%	0.2%	5.3%	0.4%	-0.7%	14.9%	0.5%	4.2%	-4.1%	-4.1%	2.5%	2.6%	-3.0%	5.3%	-1.4%	-0.3%	-0.5%	
地域密着特養	0.00%	0.43%	0.00%	0.00%	0.00%	0.00%	6.45%	0.00%	0.00%	0.00%	0.00%	0.00%	0.00%	0.00%	0.00%	0.00%	0.00%	-0.38%	-0.64%
利用者数の変動に起因	0.00%	-0.35%	0.00%	0.00%	0.00%	0.00%	0.00%	0.00%	0.00%	0.00%	0.00%	0.00%	0.00%	0.00%	0.00%	0.00%	0.00%	0.09%	-1.21%
単価の変動に起因	0.00%	0.78%	0.00%	0.00%	0.00%	0.00%	6.80%	0.00%	0.00%	0.00%	0.00%	0.00%	0.00%	0.00%	0.00%	0.00%	0.00%	-0.46%	0.57%
特養	3.07%	-1.19%	1.79%	2.82%	-1.12%	-0.33%	2.48%	-1.60%	2.37%	-5.03%	-4.58%	1.26%	1.76%	2.46%	-1.73%	1.72%	0.36%	-1.25%	
利用者数の変動に起因	2.88%	-1.14%	0.90%	2.10%	-0.92%	-0.08%	1.13%	-1.54%	0.71%	-3.85%	-2.78%	1.37%	1.98%	1.11%	0.03%	0.83%	0.55%	-1.23%	
単価の変動に起因	0.19%	-0.05%	0.90%	0.69%	-0.20%	-0.25%	1.24%	-0.07%	1.62%	-1.23%	-1.84%	-0.11%	-0.21%	1.40%	-1.65%	0.92%	-0.19%	-0.02%	
老健	4.72%	3.14%	0.14%	-0.34%	1.56%	-0.30%	14.16%	-4.72%	5.61%	-0.52%	2.12%	3.47%	1.00%	-4.38%	5.13%	-1.73%	-0.50%	-0.32%	
利用者数の変動に起因	4.78%	2.23%	0.27%	-0.07%	1.00%	0.00%	7.58%	-3.92%	5.37%	-0.83%	2.28%	3.09%	0.66%	-3.34%	4.06%	-2.24%	-0.10%	0.10%	
単価の変動に起因	-0.06%	0.91%	-0.13%	-0.26%	0.56%	-0.30%	6.05%	-0.85%	0.24%	0.32%	-0.16%	0.37%	0.33%	-1.08%	1.01%	0.52%	-0.40%	-0.42%	
介護療養	-3.05%	-0.66%	-1.71%	2.82%	-0.02%	-0.10%	-1.78%	-3.75%	1.42%	-2.20%	-1.64%	-0.17%	-1.08%	1.94%	-1.39%	0.27%	1.75%		
利用者数の変動に起因	-4.22%	-0.98%	-1.61%	1.56%	-0.04%	0.99%	0.03%	-3.63%	0.00%	-1.64%	-2.20%	-0.28%	-1.55%	2.71%	-0.81%	0.40%	1.51%		
単価の変動に起因	1.13%	0.32%	-0.10%	1.22%	-1.07%	-0.12%	1.49%	0.02%	1.49%	0.00%	0.00%	0.10%	0.49%	-0.72%	-0.59%	-0.13%	0.24%		
特定施設	0.1%	0.3%	-0.6%	-0.4%	0.4%	-1.6%	1.3%	0.8%	0.1%	2.0%	-0.3%	0.3%	-0.1%	0.8%	0.4%	-0.6%	-0.2%	-1.4%	
利用者数の変動に起因	0.04%	-0.22%	-0.87%	-0.42%	0.29%	-1.95%	1.58%	0.18%	-0.13%	3.05%	-0.99%	0.36%	-0.04%	1.28%	0.00%	-0.44%	-0.04%	-1.45%	
単価の変動に起因	0.06%	0.52%	0.32%	0.02%	0.06%	0.32%	-0.23%	0.57%	0.22%	-1.05%	0.65%	-0.04%	-0.05%	-0.45%	0.39%	-1.05%	-0.20%	0.00%	
訪問	-0.1%	-0.4%	-1.0%	0.9%	0.7%	-0.8%	-3.3%	0.4%	0.3%	0.9%	1.5%	-0.2%	-1.2%	1.0%	0.9%	-0.4%	0.3%	0.7%	
利用者数の変動に起因	-0.22%	-0.21%	-0.37%	0.64%	0.10%	-0.41%	-0.90%	0.23%	0.41%	0.44%	0.41%	0.00%	-0.62%	0.35%	-0.10%	-0.04%	0.09%	0.22%	
単価の変動に起因	0.13%	-0.21%	-0.59%	0.28%	0.55%	-0.39%	-2.43%	0.15%	-0.08%	0.49%	1.05%	-0.17%	-0.56%	0.67%	0.98%	-0.33%	0.18%	0.48%	
通所	1.0%	3.1%	1.7%	0.5%	-3.6%	-1.0%	-1.1%	3.8%	0.0%	1.0%	2.6%	1.4%	0.6%	-6.7%	-0.1%	3.7%	2.0%	-0.4%	
利用者数の変動に起因	0.26%	2.23%	1.91%	1.17%	-2.77%	0.00%	-3.65%	2.22%	-0.69%	-0.41%	0.06%	0.93%	0.71%	-7.08%	-0.87%	2.05%	2.34%	-0.55%	
単価の変動に起因	0.75%	0.85%	-0.18%	-0.69%	-0.82%	-1.00%	2.67%	1.53%	0.74%	1.41%	2.52%	0.44%	-0.07%	0.43%	0.74%	1.61%	-0.38%	0.15%	
その他	-2.1%	-1.4%	4.3%	3.7%	3.1%	-1.8%	-1.3%	0.3%	6.3%	-3.5%	4.7%	3.0%	1.5%	4.7%	-0.2%	1.1%	0.4%	0.1%	
訪問入浴	0.00%	0.03%	0.12%	0.25%	0.00%	0.00%	0.00%	-0.04%	-0.15%	0.00%	-0.30%	-0.14%	-0.08%	-0.16%	-0.08%	0.16%	-0.09%	-0.15%	
利用者数の変動に起因	0.00%	-0.06%	0.00%	0.00%	0.00%	0.00%	0.00%	-0.05%	-0.15%	0.00%	-0.24%	-0.01%	-0.13%	-0.20%	0.11%	0.00%	-0.08%	-0.27%	
単価の変動に起因	0.00%	0.10%	0.12%	0.25%	0.00%	0.00%	0.00%	0.01%	-0.14%	0.00%	-0.06%	-0.12%	0.04%	0.04%	-0.19%	0.16%	-0.01%	0.13%	
訪問看護	0.05%	-0.02%	0.87%	0.73%	1.13%	0.54%	-0.05%	1.17%	0.72%	0.03%	-0.16%	0.45%	0.11%	0.50%	0.40%	0.49%	0.17%	-0.36%	
利用者数の変動に起因	-0.08%	-0.10%	0.94%	1.05%	0.83%	0.93%	-0.28%	1.16%	0.74%	0.14%	-0.46%	0.35%	0.06%	0.08%	0.26%	0.33%	0.09%	-0.17%	
単価の変動に起因	0.14%	0.09%	-0.07%	-0.32%	0.29%	-0.39%	0.24%	0.01%	-0.02%	-0.11%	0.29%	0.09%	0.05%	0.41%	0.14%	0.16%	0.09%	-0.19%	
訪問リハ	0.00%	0.09%	-0.14%	-0.27%	-0.11%	-0.26%	-0.02%	0.00%	0.00%	0.00%	0.00%	0.00%	0.00%	0.08%	0.09%	0.00%	0.10%	0.09%	
利用者数の変動に起因	0.00%	0.00%	-0.14%	-0.28%	-0.09%	-0.47%	0.00%	-0.01%	0.00%	0.00%	0.00%	0.00%	0.13%	0.04%	0.13%	0.00%	0.16%	0.02%	
単価の変動に起因	0.00%	0.09%	0.00%	0.01%	-0.02%	0.00%	-0.01%	0.00%	0.00%	0.00%	0.00%	0.00%	0.03%	0.03%	-0.04%	0.00%	-0.06%	0.07%	
通所リハ	0.53%	-1.14%	1.74%	0.96%	1.09%	0.12%	-0.18%	0.02%	0.51%	0.24%	-0.34%	1.00%	-0.29%	0.30%	0.73%	0.53%	0.11%	-0.70%	
利用者数の変動に起因	0.15%	-1.03%	-0.29%	0.72%	0.54%	-0.40%	0.27%	0.04%	0.25%	0.54%	0.13%	0.69%	0.07%	0.55%	0.78%	0.14%	-0.07%	-0.59%	
単価の変動に起因	0.40%	-0.11%	1.99%	0.25%	0.54%	0.51%	-0.46%	-0.02%	0.26%	-0.31%	-0.45%	0.30%	-0.36%	-0.25%	-0.05%	0.39%	0.18%	-0.12%	
福祉用具	0.06%	-0.01%	-0.07%	0.29%	0.22%	-0.09%	-0.47%	-0.02%	0.22%	0.14%	0.03%	0.46%	-0.10%	0.42%	0.13%	-0.11%	-0.14%	-0.24%	
利用者数の変動に起因	-0.03%	0.09%	0.09%	0.10%	0.28%	0.32%	-0.47%	0.18%	0.14%	0.21%	-0.04%	0.31%	-0.07%	0.08%	0.15%	0.06%	-0.04%	-0.07%	
単価の変動に起因	0.10%	-0.11%	-0.15%	0.19%	-0.06%	-0.41%	0.01%	-0.20%	0.08%	-0.07%	0.07%	0.15%	-0.03%	0.33%	-0.02%	-0.17%	-0.10%	-0.17%	
短期入所	-2.96%	1.11%	2.08%	0.69%	0.69%	-3.01%	-0.94%	5.16%	0.75%	3.09%	0.45%	3.53%	-1.39%	0.25%	0.71%	0.26%	0.71%	0.25%	
利用者数の変動に起因	-4.10%	-0.23%	1.48%	0.87%	-0.07%	-1.96%	-1.20%	-1.37%	2.02%	-0.99%	2.37%	1.68%	-0.02%	1.37%	0.60%	0.77%	-0.07%	-0.94%	
単価の変動に起因	1.20%	1.24%	-0.37%	1.21%	0.75%	-1.04%	0.36%	0.44%	3.08%	1.83%	0.70%	-1.37%	0.46%	2.12%	-1.94%	-1.01%	0.79%	1.21%	
療養管理指導	0.07%	0.01%	0.05%	0.13%	0.08%	0.13%	0.03%	0.10%	0.19%	0.01%	-0.01%	0.11%	0.03%	-0.05%	-0.01%	0.04%	0.21%	-0.05%	
利用者数の変動に起因	0.08%	-0.02%	0.03%	0.14%	0.03%	0.09%	0.01%	0.04%	0.13%	0.01%	-0.01%	0.07%	0.02%	-0.01%	0.10%	0.02%	0.22%	0.00%	
単価の変動に起因	-0.01%	0.03%	0.02%	-0.01%	0.05%	0.04%	0.02%	0.06%	0.06%	0.00%	0.00%	0.03%	0.01%	-0.04%	-0.11%	0.02%	-0.01%	-0.05%	
居宅介護支援(含予防)	0.00%	0.00%	0.00%	0.00%	0.00%	0.00%	0.00%	0.00%	0.00%	0.00%	0.00%	0.00%	0.00%	0.00%	0.00%	0.00%	0.00%	0.00%	
利用者数の変動に起因	0.00%	0.00%	0.00%	0.00%	0.00%	0.00%	0.00%	0.00%	0.00%	0.00%	0.00%	0.00%	0.00%	0.00%	0.00%	0.00%	0.00%	0.00%	
単価の変動に起因	0.00%	0.00%	0.00%	0.00%	0.00%	0.00%	0.00%	0.00%	0.00%	0.00%	0.00%	0.00%	0.00%	0.00%	0.00%	0.00%	0.00%	0.00%	
定期巡回・随時	0.00%	0.00%	0.00%	0.00%	0.00%	0.00%	0.00%	0.00%	0.00%	0.00%	0.00%	0.00%	0.00%	0.00%	0.00%	0.00%	0.00%	0.00%	
利用者数の変動に起因	0.00%	0.00%	0.00%	0.00%	0.00%	0.00%	0.00%	0.00%	0.00%	0.00%	0.00%	0.00%	0.00%	0.00%	0.00%	0.00%	0.00%	0.00%	
単価の変動に起因	0.00%	0.00%	0.00%	0.00%	0.00%	0.00%	0.00%	0.00%	0.00%	0.00%	0.00%	0.00%	0.00%	0.00%	0.00%	0.00%	0.00%	0.00%	
夜間対応型	0.00%	0.00%	0.00%	0.00%	0.00%	0.00%	0.00%	0.00%	0.00%	0.00%	0.00%	0.00%	0.00%	0.00%	0.00%	0.00%	0.00%	0.00%	
利用者数の変動に起因	0.00%	0.00%	0.00%	0.00%	0.00%	0.00%	0.00%	0.00%	0.00%	0.00%	0.00%	0.00%	0.00%	0.00%	0.00%	0.00%	0.00%	0.00%	
単価の変動に起因	0.00%	0.00%	0.00%	0.00%	0.00%	0.00%	0.00%	0.00%	0.00%	0.00%	0.00%	0.00%	0.00%	0.00%	0.00%	0.00%	0.00%	0.00%	
認知症通所	0.00%	0.00%	0.20%	0.00%	-0.07%	-0.11%	0.00%	0.47%	-1.37%	-0.67%	0.24%	0.06%	0.36%	-0.50%	0.28%	0.24%	-0.35%	0.37%	
利用者数の変動に起因	0.00%	0.00%	0.06%	0.00%	-0.22%	0.01%	0.00%	0.25%	-1.20%	-0.67%	0.38%	0.00%	0.44%	-0.78%	0.70%	-0.03%	-0.36%	0.15%	
単価の変動に起因	0.00%	0.00%	0.14%	0.00%	0.15%	-0.12%	0.00%	0.22%	-0.17%	0.00%	-0.14%	0.06%	-0.08%	0.27%	-0.40%	0.27%	0.01%	0.22%	
小規模多機能	0.00%	-0.17%	0.00%	0.00%	0.00%	0.00%	0.00%	0.00%	0.39%	0.00%	0.71%	0.55%	-0.51%	0.61%	0.20%	0.31%	-0.13%	0.11%	
利用者数の変動に起因	0.08%	-0.16%	0.00%	0.00%	0.00%	0.00%	0.00%	0.00%	-0.14%	0.00%	0.00%	0.28%	-0.74%	0.66%	0.06%	0.31%	-0.01%	-0.13%	
単価の変動に起因	-0.08%	-0.01%	0.00%	0.00%	0.00%	0.00%	0.00%	0.00%	0.52%	0.00%	0.68%	0.26%	0.23%	-0.04%	0.14%	0.00%	-0.12%	0.24%	
認知症対応共同	0.12%																		

【群馬県】対前年同月比（平成26年1月審査分）

	群馬県	前橋市	高崎市	桐生市	伊勢崎市	太田市	沼田市	館林市	渋川市	藤岡市	富岡市	安中市	みどり市	榛東村	吉岡町	上野村	神流町	下仁田町
対前年同月伸び	4.1%	4.5%	6.3%	3.0%	2.5%	5.6%	6.6%	2.1%	1.0%	0.0%	0.6%	2.5%	4.6%	1.6%	9.2%	-4.8%	-2.2%	0.3%
高齢化に伴う伸び	1.4%	1.8%	1.4%	0.9%	1.8%	2.3%	0.4%	2.1%	0.7%	1.2%	0.8%	0.6%	1.4%	1.7%	1.2%	-1.7%	-2.2%	-0.2%
高齢化では説明できない伸び	2.7%	2.7%	4.8%	2.1%	0.8%	3.3%	6.1%	-0.1%	0.3%	-1.2%	-0.2%	1.9%	3.1%	-0.1%	7.9%	-3.2%	0.0%	0.5%
施設	0.2%	0.3%	1.5%	-0.3%	-0.9%	0.5%	0.9%	-0.9%	-0.5%	-1.4%	0.5%	-0.6%	-1.4%	-3.9%	3.8%	-9.0%	-0.9%	-3.5%
地域密着特養	0.11%	0.00%	-0.03%	0.00%	0.00%	0.71%	-0.13%	0.00%	0.00%	0.00%	0.00%	0.00%	0.00%	0.00%	0.00%	0.00%	0.00%	0.00%
利用者数の変動に起因	0.12%	0.00%	-0.05%	-0.03%	0.00%	0.78%	-0.11%	0.03%	0.00%	0.00%	0.00%	0.00%	0.00%	0.00%	0.00%	0.00%	0.00%	0.00%
単価の変動に起因	-0.01%	0.00%	0.02%	0.05%	0.00%	-0.07%	-0.02%	-0.20%	0.00%	0.00%	0.00%	0.00%	0.00%	0.00%	0.00%	0.00%	0.00%	0.00%
特養	0.40%	0.70%	1.41%	0.97%	-0.37%	0.47%	0.29%	0.09%	0.26%	-3.14%	0.63%	-0.22%	-1.26%	0.35%	-0.77%	1.04%	0.99%	-0.65%
利用者数の変動に起因	0.37%	0.64%	1.39%	0.63%	-0.19%	0.38%	-0.05%	-0.32%	0.44%	-3.04%	0.64%	0.14%	-0.58%	1.15%	-0.16%	0.51%	0.10%	-0.80%
単価の変動に起因	0.03%	0.06%	0.02%	0.34%	-0.18%	0.09%	0.34%	0.42%	-0.18%	-0.10%	-0.01%	-0.36%	-0.68%	-0.83%	-0.59%	0.61%	0.89%	0.16%
老健	0.20%	-0.33%	0.06%	0.14%	0.14%	-0.37%	3.59%	0.05%	-0.69%	1.52%	-0.33%	-0.47%	2.62%	-2.19%	4.55%	-1.99%	-0.75%	-2.52%
利用者数の変動に起因	0.11%	-0.40%	-0.14%	0.35%	-0.13%	0.27%	3.63%	-0.48%	-0.65%	1.46%	-1.09%	-1.02%	2.16%	-2.83%	4.86%	-3.66%	0.22%	-2.29%
単価の変動に起因	0.09%	0.08%	0.20%	-0.21%	0.27%	-0.63%	-0.03%	0.53%	-0.03%	0.06%	0.76%	0.55%	0.47%	0.66%	-0.30%	1.89%	-0.98%	-0.24%
介護療養	-0.46%	-0.07%	0.06%	-1.44%	-0.63%	-0.29%	-0.85%	-0.07%	0.27%	0.20%	0.14%	-2.81%	-2.10%	0.00%	0.27%	-8.07%	-1.13%	-0.29%
利用者数の変動に起因	-0.42%	-0.07%	0.09%	-1.37%	-0.56%	-0.27%	-2.90%	-0.64%	0.00%	1.00%	0.33%	0.07%	-2.88%	-2.10%	0.00%	-8.07%	-1.13%	-0.35%
単価の変動に起因	-0.04%	0.00%	-0.03%	-0.06%	-0.07%	-0.02%	0.00%	-0.21%	-0.06%	-0.74%	-0.13%	0.07%	0.07%	0.00%	0.00%	0.00%	0.00%	0.06%
特定施設	0.0%	-0.1%	-0.3%	0.1%	-0.1%	0.1%	1.4%	-0.1%	0.1%	-0.9%	-1.5%	0.4%	0.2%	2.9%	-0.1%	0.0%	2.3%	0.3%
利用者数の変動に起因	-0.07%	-0.14%	-0.39%	0.15%	-0.40%	0.15%	1.58%	-0.15%	0.00%	-0.76%	-1.24%	0.56%	0.20%	2.05%	-0.02%	0.01%	2.58%	0.23%
単価の変動に起因	0.02%	0.05%	0.08%	-0.02%	0.31%	-0.07%	-0.19%	0.04%	0.12%	-0.13%	-0.13%	0.01%	-0.09%	0.79%	-0.09%	0.01%	-0.24%	0.10%
訪問	0.1%	0.1%	0.0%	0.0%	-0.9%	0.3%	0.5%	0.1%	0.4%	-0.1%	-0.5%	0.8%	-0.1%	-0.1%	0.0%	0.9%	0.1%	0.4%
利用者数の変動に起因	0.27%	0.80%	0.18%	0.03%	0.10%	0.36%	0.56%	0.03%	0.36%	0.19%	-0.25%	0.33%	0.11%	0.96%	-0.32%	0.71%	-0.18%	0.17%
単価の変動に起因	-0.21%	-0.67%	-0.13%	-0.01%	-0.96%	-0.06%	-0.03%	0.10%	0.02%	-0.25%	-0.26%	0.44%	-0.22%	-1.03%	0.30%	0.16%	0.29%	0.26%
通所	1.7%	1.8%	2.6%	1.7%	2.8%	0.6%	0.9%	-0.1%	-0.1%	2.7%	2.1%	2.1%	2.4%	1.7%	2.2%	1.9%	-1.9%	3.1%
利用者数の変動に起因	1.24%	1.85%	1.92%	1.07%	1.43%	0.42%	0.60%	0.07%	-0.06%	2.68%	1.06%	2.09%	0.58%	1.92%	0.41%	-0.45%	-0.83%	1.28%
単価の変動に起因	0.49%	-0.02%	0.68%	0.61%	1.34%	0.14%	0.33%	-0.16%	-0.04%	0.63%	0.99%	-0.03%	1.80%	-0.19%	1.83%	2.38%	-1.05%	1.82%
その他	0.7%	0.5%	0.9%	0.5%	-0.2%	1.8%	2.3%	0.9%	0.4%	-1.5%	-0.7%	-0.8%	2.1%	-0.5%	1.8%	3.5%	0.3%	0.2%
訪問入浴	-0.01%	-0.05%	-0.03%	0.03%	-0.06%	-0.02%	0.05%	-0.15%	0.08%	0.01%	0.07%	-0.07%	0.12%	-0.25%	0.16%	0.00%	0.00%	0.00%
利用者数の変動に起因	-0.03%	-0.06%	-0.03%	0.03%	-0.11%	-0.09%	0.07%	-0.15%	0.06%	-0.06%	0.05%	-0.04%	0.02%	-0.16%	0.03%	0.00%	0.00%	-0.04%
単価の変動に起因	0.02%	0.01%	0.00%	0.00%	0.05%	0.07%	-0.02%	0.00%	0.02%	0.07%	0.02%	-0.02%	0.09%	-0.09%	0.13%	0.00%	0.00%	0.04%
訪問看護	0.22%	0.35%	0.06%	0.21%	0.26%	0.15%	0.62%	-0.04%	0.15%	0.08%	-0.17%	0.13%	0.30%	0.35%	0.54%	0.00%	-0.06%	0.36%
利用者数の変動に起因	0.20%	0.25%	0.11%	0.21%	0.32%	0.10%	0.42%	-0.04%	0.10%	0.02%	-0.12%	0.19%	0.22%	0.29%	0.51%	0.00%	0.21%	0.24%
単価の変動に起因	0.02%	0.10%	-0.05%	0.01%	-0.06%	0.05%	0.20%	0.00%	0.05%	0.07%	-0.04%	-0.06%	0.07%	0.05%	0.03%	0.00%	-0.27%	0.12%
訪問リハ	0.01%	0.01%	-0.04%	0.01%	-0.01%	0.06%	0.00%	0.05%	0.07%	0.01%	-0.10%	-0.10%	0.12%	-0.09%	-0.10%	0.00%	0.00%	0.00%
利用者数の変動に起因	0.00%	0.01%	-0.05%	0.01%	-0.02%	0.04%	0.00%	0.04%	0.06%	0.02%	-0.02%	-0.10%	0.11%	-0.09%	-0.12%	0.00%	0.00%	0.00%
単価の変動に起因	0.00%	0.00%	0.01%	0.01%	0.02%	0.01%	0.00%	0.01%	0.02%	-0.01%	0.01%	0.00%	0.01%	0.01%	0.02%	0.00%	0.00%	0.00%
通所リハ	-0.15%	-0.30%	-0.39%	0.28%	-0.21%	0.13%	0.90%	-0.33%	-0.34%	0.00%	-0.37%	-0.72%	-0.16%	-0.47%	0.00%	0.00%	-0.16%	0.57%
利用者数の変動に起因	-0.19%	-0.37%	-0.54%	0.01%	-0.04%	0.08%	0.96%	-0.35%	-0.10%	-0.39%	-1.00%	-0.77%	0.17%	0.21%	-0.74%	0.00%	-0.33%	0.42%
単価の変動に起因	0.04%	0.06%	0.15%	0.27%	-0.17%	0.04%	-0.06%	-0.48%	0.01%	-0.10%	0.01%	0.28%	-0.33%	-0.67%	0.73%	0.00%	0.17%	0.15%
福祉用具	0.11%	0.10%	0.11%	0.09%	0.13%	0.17%	0.24%	0.12%	0.07%	0.23%	0.17%	-0.01%	0.13%	-0.04%	-0.15%	-0.37%	-0.02%	0.21%
利用者数の変動に起因	0.16%	0.17%	0.16%	0.15%	0.16%	0.15%	0.29%	0.17%	0.16%	0.13%	0.26%	0.10%	0.10%	0.20%	-0.18%	-0.36%	0.03%	0.27%
単価の変動に起因	-0.04%	-0.07%	-0.05%	-0.06%	-0.04%	0.02%	-0.05%	-0.05%	-0.09%	0.10%	-0.09%	-0.11%	0.03%	-0.24%	0.03%	-0.01%	-0.05%	-0.06%
短期入所	0.07%	-0.21%	0.29%	-0.04%	-0.68%	0.47%	0.37%	0.09%	0.15%	-0.81%	-0.35%	1.22%	0.22%	0.86%	-0.78%	-0.11%	-0.23%	-0.23%
利用者数の変動に起因	0.01%	-0.17%	0.04%	0.30%	-0.46%	0.64%	0.33%	-0.23%	-0.17%	0.18%	-0.40%	-0.49%	0.79%	0.64%	0.69%	0.71%	-0.25%	-0.52%
単価の変動に起因	0.06%	-0.04%	0.25%	-0.34%	-0.22%	0.04%	0.35%	-0.07%	-0.03%	-0.41%	0.14%	0.43%	-0.42%	0.17%	-0.14%	0.14%	0.29%	0.29%
療養管理指導	0.06%	0.08%	0.08%	0.03%	0.04%	0.05%	0.05%	0.02%	0.11%	0.00%	0.02%	0.07%	0.00%	0.02%	0.23%	0.00%	-0.06%	0.02%
利用者数の変動に起因	0.05%	0.05%	0.06%	0.02%	0.04%	0.04%	0.06%	0.02%	0.04%	-0.01%	0.01%	0.06%	0.01%	0.03%	0.28%	0.00%	-0.02%	0.01%
単価の変動に起因	0.01%	0.03%	0.02%	0.01%	0.00%	0.00%	0.00%	0.00%	0.07%	0.02%	0.01%	0.01%	-0.01%	-0.01%	-0.05%	0.00%	-0.04%	0.01%
居宅介護支援(含予防)	0.00%	0.00%	0.00%	0.00%	0.00%	0.00%	0.00%	0.00%	0.00%	0.00%	0.00%	0.00%	0.00%	0.00%	0.00%	0.00%	0.00%	0.00%
利用者数の変動に起因	0.00%	0.00%	0.00%	0.00%	0.00%	0.00%	0.00%	0.00%	0.00%	0.00%	0.00%	0.00%	0.00%	0.00%	0.00%	0.00%	0.00%	0.00%
単価の変動に起因	0.00%	0.00%	0.00%	0.00%	0.00%	0.00%	0.00%	0.00%	0.00%	0.00%	0.00%	0.00%	0.00%	0.00%	0.00%	0.00%	0.00%	0.00%
定期巡回・随時	0.07%	0.16%	0.22%	0.00%	0.00%	0.00%	0.00%	0.00%	0.00%	0.00%	0.00%	0.00%	0.00%	0.00%	0.00%	0.00%	0.00%	0.00%
利用者数の変動に起因	0.00%	0.00%	0.00%	0.00%	0.00%	0.00%	0.00%	0.00%	0.00%	0.00%	0.00%	0.00%	0.00%	0.00%	0.00%	0.00%	0.00%	0.00%
単価の変動に起因	0.07%	0.16%	0.22%	0.00%	0.00%	0.00%	0.00%	0.00%	0.00%	0.00%	0.00%	0.00%	0.00%	0.00%	0.00%	0.00%	0.00%	0.00%
夜間対応型	0.00%	0.00%	0.00%	0.00%	0.00%	0.00%	0.00%	0.00%	0.00%	0.00%	0.00%	0.00%	0.00%	0.00%	0.00%	0.00%	0.00%	0.00%
利用者数の変動に起因	0.00%	0.00%	0.00%	0.00%	0.00%	0.00%	0.00%	0.00%	0.00%	0.00%	0.00%	0.00%	0.00%	0.00%	0.00%	0.00%	0.00%	0.00%
単価の変動に起因	0.00%	0.00%	0.00%	0.00%	0.00%	0.00%	0.00%	0.00%	0.00%	0.00%	0.00%	0.00%	0.00%	0.00%	0.00%	0.00%	0.00%	0.00%
認知症通所	0.06%	0.13%	0.22%	-0.07%	-0.01%	-0.02%	0.40%	-0.25%	0.23%	0.00%	0.00%	0.00%	0.01%	-0.16%	0.00%	0.16%	0.05%	0.00%
利用者数の変動に起因	0.03%	0.07%	0.20%	-0.08%	-0.01%	0.02%	-0.13%	-0.29%	-0.01%	0.00%	0.00%	0.00%	0.00%	-0.16%	0.00%	0.00%	0.00%	0.00%
単価の変動に起因	0.03%	0.05%	0.03%	0.01%	0.00%	-0.05%	0.51%	0.04%	0.23%	0.00%	0.00%	0.00%	0.01%	0.00%	0.00%	0.15%	0.05%	0.00%
小規模多機能	0.27%	0.31%	0.58%	-0.07%	0.33%	0.57%	0.06%	1.53%	-0.08%	-0.71%	0.17%	0.40%	0.30%	0.00%	0.00%	-9.58%	-0.10%	-0.05%
利用者数の変動に起因	0.29%	0.35%	0.63%	-0.04%	0.30%	0.71%	0.29%	1.59%	0.00%	-0.80%	0.10%	0.48%	0.25%	0.00%	0.00%	-9.58%	-0.10%	0.01%
単価の変動に起因	-0.02%	-0.04%	-0.05%	-0.03%	0.03%	-0.14%	-0.23%											

	南牧村	甘栗町	中之条町	長野原町	嬭恋村	草津町	高山村	東吾妻町	片品村	川場村	昭和村	みなかみ町	玉村町	板倉町	明和町	千代田町	大泉町	邑楽町	
対前年同月伸び	3.9%	3.7%	2.4%	15.0%	0.5%	3.0%	9.3%	6.4%	11.0%	-5.2%	8.9%	8.9%	9.8%	-0.2%	9.8%	2.6%	2.2%	0.9%	
高齢化に伴う伸び	-3.9%	0.4%	1.2%	1.0%	2.5%	-0.1%	0.1%	0.1%	2.0%	0.7%	-0.2%	0.5%	2.7%	0.7%	1.0%	1.3%	1.9%	1.1%	
高齢化では説明できない伸び	8.2%	3.3%	1.2%	13.8%	-1.9%	3.1%	9.2%	6.3%	8.9%	-5.9%	9.1%	8.3%	6.9%	-0.9%	8.7%	1.3%	0.3%	-0.2%	
施設	3.9%	-0.5%	-0.9%	7.1%	-0.3%	6.1%	11.5%	2.7%	4.3%	-1.9%	-0.3%	2.5%	2.8%	-4.5%	3.8%	-1.2%	-0.5%	1.7%	
地域密着特養	0.00%	-0.38%	0.00%	0.00%	0.00%	0.00%	0.00%	7.50%	0.00%	0.00%	0.00%	0.00%	0.00%	0.00%	0.00%	0.00%	0.00%	-0.21%	-0.44%
利用者数の変動に起因	0.00%	-0.38%	0.00%	0.00%	0.00%	0.00%	0.00%	0.00%	0.00%	0.00%	0.00%	0.00%	0.00%	0.00%	0.00%	0.00%	0.00%	-0.27%	-0.67%
単価の変動に起因	0.00%	0.00%	0.00%	0.00%	0.00%	0.00%	0.00%	7.80%	0.00%	0.00%	0.00%	0.00%	0.00%	0.00%	0.00%	0.00%	0.00%	0.06%	0.23%
特養	4.35%	-0.46%	1.27%	4.08%	-0.94%	3.06%	4.70%	-1.96%	1.26%	-3.44%	-4.20%	0.96%	2.72%	-1.08%	-1.29%	1.62%	-2.07%	0.03%	
利用者数の変動に起因	5.76%	-0.77%	0.86%	3.08%	0.28%	1.61%	4.69%	-1.31%	-0.01%	-1.89%	-3.15%	-0.01%	2.70%	-1.10%	-0.41%	0.80%	-0.31%	-0.39%	
単価の変動に起因	-1.37%	0.31%	0.41%	0.94%	-1.20%	1.40%	0.01%	-0.67%	1.22%	-1.60%	-1.06%	0.96%	0.02%	0.02%	-0.84%	0.83%	0.24%	0.41%	
老健	4.61%	0.76%	-0.88%	-0.26%	0.84%	2.96%	9.18%	-3.00%	6.00%	0.06%	5.45%	3.72%	0.14%	-2.76%	5.06%	-1.79%	0.36%	-0.61%	
利用者数の変動に起因	2.53%	0.32%	-0.77%	-0.06%	1.87%	1.87%	7.36%	-2.56%	6.28%	-1.52%	3.15%	3.85%	0.45%	-3.23%	4.29%	-1.85%	0.61%	-1.18%	
単価の変動に起因	2.01%	0.44%	-0.11%	-0.18%	-1.00%	1.05%	1.65%	-0.46%	-0.28%	1.64%	2.34%	-0.13%	-0.29%	0.50%	0.73%	0.06%	-0.25%	0.57%	
介護療養	-5.07%	-0.38%	-1.31%	3.31%	-0.20%	0.10%	-2.43%	0.11%	-2.91%	1.52%	-2.14%	-0.02%	-0.68%	0.04%	-1.07%	-0.58%	2.70%		
利用者数の変動に起因	-4.49%	-0.45%	-1.13%	3.55%	-0.04%	0.04%	-1.62%	0.00%	-3.12%	0.00%	-1.59%	-2.14%	-0.02%	-0.90%	0.83%	-0.74%	-0.56%	2.43%	
単価の変動に起因	-0.56%	0.07%	-0.18%	-0.23%	-0.15%	0.06%	-0.73%	0.12%	0.21%	1.57%	0.00%	0.00%	0.00%	0.24%	-0.57%	-0.34%	-0.02%	0.27%	
特定施設	0.1%	0.1%	-0.7%	-1.3%	0.2%	-2.1%	1.2%	1.0%	0.3%	1.0%	-0.1%	0.5%	0.6%	0.5%	0.8%	-0.6%	-0.2%	-1.1%	
利用者数の変動に起因	0.04%	0.00%	-0.85%	-1.70%	-0.01%	-0.92%	1.65%	0.82%	-0.16%	1.43%	0.03%	0.34%	0.52%	0.94%	0.28%	-0.05%	0.36%	-1.10%	
単価の変動に起因	0.05%	0.15%	0.13%	0.38%	0.26%	-1.23%	-0.40%	0.15%	0.51%	-0.46%	0.11%	0.12%	0.11%	-0.43%	0.47%	-0.54%	-0.58%	-0.01%	
訪問	0.6%	0.1%	-0.5%	1.4%	0.0%	0.2%	-2.1%	0.0%	0.0%	0.6%	0.9%	0.5%	-0.4%	1.0%	0.0%	0.2%	-0.1%	0.6%	
利用者数の変動に起因	0.38%	0.25%	0.08%	0.34%	-0.08%	-0.22%	-0.30%	0.35%	0.25%	-0.09%	0.38%	0.26%	-0.14%	0.28%	-0.52%	0.13%	-0.31%	0.00%	
単価の変動に起因	0.25%	-0.19%	-0.63%	1.02%	0.04%	0.47%	-1.77%	-0.31%	-0.20%	0.68%	0.54%	0.20%	-0.23%	0.76%	0.56%	0.03%	0.20%	0.60%	
通所	3.6%	3.2%	1.1%	0.6%	-1.6%	-1.3%	-1.6%	2.8%	1.8%	-2.2%	2.7%	1.5%	3.0%	-0.3%	1.6%	3.5%	1.7%	-1.8%	
利用者数の変動に起因	2.03%	3.12%	0.95%	-0.14%	-1.50%	-1.40%	-0.55%	2.34%	0.91%	-1.18%	-0.62%	0.46%	0.151%	0.25%	0.51%	2.37%	2.39%	0.63%	
単価の変動に起因	1.57%	0.10%	0.12%	0.71%	-0.08%	0.13%	-1.07%	0.49%	0.91%	-1.03%	3.33%	1.08%	1.47%	-0.53%	1.04%	1.06%	-0.72%	-1.18%	
その他	-0.2%	0.3%	2.3%	5.6%	-0.2%	0.3%	0.4%	-0.3%	2.1%	-3.5%	5.7%	3.0%	0.6%	2.5%	2.3%	-0.4%	-0.5%	0.5%	
訪問入浴	0.00%	0.23%	0.21%	0.4%	0.02%	0.00%	0.10%	0.01%	-0.04%	0.00%	-0.33%	-0.11%	0.16%	-0.30%	0.08%	-0.04%	-0.13%		
利用者数の変動に起因	0.00%	0.13%	0.03%	0.00%	0.00%	0.00%	0.00%	-0.04%	0.00%	0.00%	-0.16%	-0.01%	0.17%	0.05%	-0.21%	-0.06%	-0.01%	-0.21%	
単価の変動に起因	0.00%	0.11%	0.17%	0.43%	0.02%	0.00%	0.10%	0.05%	-0.03%	0.00%	-0.17%	-0.10%	0.02%	0.11%	-0.08%	0.14%	-0.02%	0.08%	
訪問看護	0.10%	-0.09%	0.94%	1.74%	0.43%	1.67%	0.32%	0.89%	0.06%	0.08%	0.50%	0.80%	0.04%	0.63%	0.52%	0.38%	0.14%	-0.49%	
利用者数の変動に起因	0.01%	-0.03%	0.94%	0.91%	0.45%	0.80%	0.00%	0.97%	-0.45%	0.15%	0.66%	0.59%	0.24%	0.16%	0.32%	0.30%	0.20%	-0.34%	
単価の変動に起因	0.10%	-0.06%	0.00%	0.81%	-0.01%	0.87%	0.32%	-0.08%	0.52%	-0.07%	-0.15%	0.21%	-0.20%	0.46%	0.19%	0.08%	-0.06%	-0.15%	
訪問リハ	0.00%	0.00%	-0.13%	-0.27%	-0.14%	-0.21%	0.00%	-0.01%	0.00%	0.00%	0.00%	0.21%	0.13%	0.19%	0.09%	-0.06%	0.13%		
利用者数の変動に起因	0.00%	0.00%	-0.16%	-0.10%	-0.14%	-0.31%	0.00%	-0.01%	0.00%	0.00%	0.00%	0.00%	0.24%	0.16%	0.18%	0.00%	0.17%	0.05%	
単価の変動に起因	0.00%	0.00%	0.02%	-0.17%	0.00%	-0.09%	0.00%	-0.01%	0.00%	0.00%	-0.03%	0.00%	-0.03%	0.01%	0.09%	-0.08%	-0.08%	0.08%	
通所リハ	0.83%	-0.54%	-0.32%	0.41%	0.09%	0.03%	0.24%	0.85%	-0.24%	0.16%	0.94%	-0.70%	0.61%	1.09%	0.09%	-0.73%	-0.95%		
利用者数の変動に起因	0.22%	-1.10%	-0.21%	0.45%	0.09%	-0.42%	0.58%	-0.13%	0.09%	-0.52%	0.37%	0.53%	0.09%	0.92%	0.80%	0.00%	-0.61%	-0.89%	
単価の変動に起因	0.61%	0.56%	-0.11%	-0.04%	-0.01%	0.45%	-0.34%	-0.08%	0.77%	0.29%	-0.20%	0.40%	-0.79%	-0.31%	0.27%	0.09%	-0.12%	-0.06%	
福祉用具	0.29%	0.18%	-0.07%	0.30%	0.34%	-0.06%	-0.32%	-0.17%	0.08%	0.30%	0.24%	0.40%	0.05%	0.26%	0.30%	0.06%	-0.07%	-0.13%	
利用者数の変動に起因	0.10%	0.13%	0.11%	0.22%	0.35%	0.20%	-0.09%	-0.05%	0.12%	0.24%	-0.04%	0.31%	0.08%	0.25%	0.23%	0.13%	0.04%	0.12%	
単価の変動に起因	0.18%	0.05%	-0.18%	0.08%	-0.01%	-0.26%	-0.23%	-0.12%	-0.04%	0.06%	0.27%	0.09%	-0.02%	0.01%	0.07%	-0.07%	-0.11%	-0.25%	
短期入所	-2.73%	0.83%	0.06%	1.49%	0.32%	-3.16%	-0.23%	-0.56%	1.80%	0.90%	0.68%	1.37%	-0.17%	-0.86%	1.47%	0.84%	0.89%		
利用者数の変動に起因	-1.25%	-0.69%	0.03%	-0.68%	0.46%	-2.13%	-0.92%	-0.01%	-0.12%	-0.04%	0.86%	0.76%	-0.11%	0.47%	1.16%	0.05%	-0.08%	-0.60%	
単価の変動に起因	-1.48%	1.55%	0.03%	2.13%	-0.14%	-0.55%	0.69%	-0.55%	1.95%	0.99%	0.58%	-0.48%	0.79%	0.89%	-1.27%	-0.90%	0.92%	1.51%	
療養管理指導	0.07%	0.02%	0.10%	0.08%	0.04%	0.10%	0.05%	-0.01%	0.05%	0.01%	-0.02%	0.04%	0.10%	-0.02%	0.07%	0.02%	0.11%	-0.07%	
利用者数の変動に起因	0.08%	-0.01%	0.07%	0.06%	0.02%	0.23%	0.02%	-0.01%	0.01%	0.01%	0.01%	0.05%	0.07%	-0.01%	0.06%	0.01%	0.16%	-0.02%	
単価の変動に起因	-0.01%	0.03%	0.03%	0.02%	0.01%	-0.13%	0.03%	0.00%	0.04%	0.00%	-0.03%	-0.01%	0.03%	-0.01%	0.02%	0.01%	-0.05%	-0.05%	
居宅介護支援(含予防)	0.00%	0.00%	0.00%	0.00%	0.00%	0.00%	0.00%	0.00%	0.00%	0.00%	0.00%	0.00%	0.00%	0.00%	0.00%	0.00%	0.00%	0.00%	
利用者数の変動に起因	0.00%	0.00%	0.00%	0.00%	0.00%	0.00%	0.00%	0.00%	0.00%	0.00%	0.00%	0.00%	0.00%	0.00%	0.00%	0.00%	0.00%	0.00%	
単価の変動に起因	0.00%	0.00%	0.00%	0.00%	0.00%	0.00%	0.00%	0.00%	0.00%	0.00%	0.00%	0.00%	0.00%	0.00%	0.00%	0.00%	0.00%	0.00%	
定期巡回・随時	0.00%	0.00%	0.00%	0.00%	0.00%	0.00%	0.00%	0.00%	0.00%	0.00%	0.00%	0.00%	0.00%	0.00%	0.00%	0.00%	0.00%	0.00%	
利用者数の変動に起因	0.00%	0.00%	0.00%	0.00%	0.00%	0.00%	0.00%	0.00%	0.00%	0.00%	0.00%	0.00%	0.00%	0.00%	0.00%	0.00%	0.00%	0.00%	
単価の変動に起因	0.00%	0.00%	0.00%	0.00%	0.00%	0.00%	0.00%	0.00%	0.00%	0.00%	0.00%	0.00%	0.00%	0.00%	0.00%	0.00%	0.00%	0.00%	
夜間対応型	0.00%	0.00%	0.00%	0.00%	0.00%	0.00%	0.00%	0.00%	0.00%	0.00%	0.00%	0.00%	0.00%	0.00%	0.00%	0.00%	0.00%	0.00%	
利用者数の変動に起因	0.00%	0.00%	0.00%	0.00%	0.00%	0.00%	0.00%	0.00%	0.00%	0.00%	0.00%	0.00%	0.00%	0.00%	0.00%	0.00%	0.00%	0.00%	
単価の変動に起因	0.00%	0.00%	0.00%	0.00%	0.00%	0.00%	0.00%	0.00%	0.00%	0.00%	0.00%	0.00%	0.00%	0.00%	0.00%	0.00%	0.00%	0.00%	
認知症通所	0.00%	0.00%	0.20%	0.00%	-0.40%	0.01%	0.00%	0.64%	-1.16%	-0.68%	0.20%	0.08%	-0.05%	-1.67%	0.21%	0.19%	-0.33%	0.61%	
利用者数の変動に起因	0.00%	0.00%	0.15%	0.00%	-0.22%	0.01%	0.00%	0.50%	-0.94%	-0.68%	0.14%	0.02%	-0.09%	-1.12%	0.77%	0.31%	-0.36%	0.43%	
単価の変動に起因	0.00%	0.00%	0.06%	0.00%	-0.18%	0.00%	0.00%	0.14%	-0.22%	0.00%	0.06%	0.06%	0.04%	-0.55%	-0.54%	-0.11%	0.03%	0.18%	
小規模多機能	-0.04%	-0.02%	0.00%	0.00%	0.00%	0.00%	0.00%	0.00%	0.61%	0.00%	0.99%	0.49%	-0.58%	0.12%	0.41%	0.18%	-0.38%	-0.24%	
利用者数の変動に起因	0.04%	0.00%	0.00%	0.00%	0.00%	0.00%	0.00%	0.00%	0.00%	0.00%	0.38%	0.09%	-0.89%	-0.44%	0.72%	0.35%	-0.47%	-0.14%	
単価の変動に起因	-0.08%	-0.02%	0.00%	0.00%	0.00%	0.00%	0.00%	0.00%	0.62%	0.00%	0.58%	0.39%	0.31%	0.					

【群馬県】対前年同月比（平成25年12月審査分）

	群馬県	前橋市	高崎市	桐生市	伊勢崎市	太田市	沼田市	館林市	渋川市	藤岡市	富岡市	安中市	みどり市	榛東村	吉岡町	上野村	神流町	下仁田町
対前年同月伸び	4.9%	5.1%	6.4%	2.9%	4.7%	5.6%	5.9%	3.4%	3.8%	4.0%	2.3%	4.4%	6.2%	6.4%	10.6%	-4.1%	1.9%	-0.9%
高齢化に伴う伸び	3.3%	3.7%	4.0%	3.0%	4.0%	3.7%	3.1%	3.8%	3.1%	3.4%	1.7%	2.6%	3.5%	2.7%	2.7%	1.5%	0.0%	-2.0%
高齢化では説明できない伸び	1.6%	1.3%	2.4%	-0.2%	0.7%	1.8%	2.8%	-0.4%	0.7%	0.6%	0.6%	1.8%	2.7%	3.6%	7.9%	-5.5%	1.9%	1.2%
施設	-0.4%	-0.5%	0.6%	-1.8%	-1.5%	0.0%	-0.3%	-1.8%	-0.8%	0.3%	-1.3%	1.5%	-0.7%	-1.5%	-1.2%	-3.6%	-0.1%	-3.0%
地域密着特養	0.00%	0.00%	-0.36%	0.03%	0.00%	0.15%	0.00%	0.01%	0.00%	0.00%	0.00%	0.00%	0.00%	0.00%	0.00%	0.00%	0.00%	0.00%
利用者数の変動に起因	-0.01%	0.00%	-0.37%	0.00%	0.00%	0.04%	-0.08%	-0.07%	0.00%	0.00%	0.00%	0.00%	0.00%	0.00%	0.00%	0.00%	0.00%	0.00%
単価の変動に起因	0.01%	0.00%	0.00%	0.04%	0.00%	0.11%	0.08%	0.08%	0.00%	0.00%	0.00%	0.00%	0.00%	0.00%	0.00%	0.00%	0.00%	0.00%
特養	0.12%	0.21%	1.43%	-0.23%	-0.78%	-0.21%	0.12%	0.08%	-0.56%	-0.41%	0.00%	1.32%	-0.61%	0.92%	-1.85%	-1.47%	2.47%	0.29%
利用者数の変動に起因	0.05%	0.14%	1.42%	-0.34%	-0.85%	-0.18%	-0.23%	-0.01%	-0.64%	-0.64%	-0.18%	1.07%	-0.93%	0.79%	-2.13%	-1.43%	2.25%	0.33%
単価の変動に起因	0.07%	0.07%	0.01%	0.11%	-0.13%	-0.04%	0.36%	0.09%	0.10%	0.23%	0.18%	0.25%	0.32%	0.14%	0.29%	-0.04%	0.22%	-0.04%
老健	-0.13%	-0.68%	-0.45%	-0.42%	-0.25%	-0.13%	2.65%	-1.49%	0.14%	0.33%	-1.34%	0.16%	1.98%	-1.79%	0.62%	-1.25%	-2.14%	-1.47%
利用者数の変動に起因	-0.32%	-0.91%	-0.70%	-0.59%	-0.35%	-0.21%	2.45%	-1.45%	-0.12%	0.24%	-1.43%	0.08%	1.55%	-2.41%	-0.22%	-1.73%	-2.44%	-1.55%
単価の変動に起因	0.18%	0.23%	0.24%	0.18%	0.11%	0.08%	0.20%	-0.04%	0.27%	0.09%	0.09%	0.07%	0.44%	0.64%	0.86%	0.49%	0.30%	0.09%
介護療養	-0.38%	-0.07%	-0.04%	-1.15%	-0.43%	0.17%	-3.04%	-0.37%	-0.41%	0.35%	0.09%	0.05%	-2.04%	-0.60%	0.00%	-0.92%	-0.47%	-1.78%
利用者数の変動に起因	-0.37%	-0.08%	-0.02%	-1.12%	-0.38%	0.17%	-3.04%	-0.46%	-0.40%	0.53%	0.18%	-0.04%	-1.98%	-0.39%	0.00%	-0.91%	-0.50%	-1.37%
単価の変動に起因	-0.02%	0.01%	-0.01%	-0.03%	-0.05%	-0.01%	0.00%	0.09%	-0.01%	-0.18%	-0.09%	0.08%	-0.06%	-0.21%	0.00%	-0.01%	0.03%	-0.42%
特定施設	0.1%	0.0%	-0.3%	0.4%	0.3%	0.0%	1.3%	0.0%	0.2%	-0.5%	0.1%	-0.3%	0.2%	2.5%	0.5%	0.0%	1.3%	0.7%
利用者数の変動に起因	0.04%	-0.05%	-0.32%	0.28%	0.26%	0.00%	1.20%	0.06%	0.11%	-0.30%	-0.06%	-0.32%	0.12%	2.80%	0.92%	-0.03%	1.11%	0.37%
単価の変動に起因	0.04%	0.07%	0.04%	0.14%	0.03%	0.04%	0.07%	-0.09%	0.06%	-0.24%	0.13%	-0.02%	0.10%	-0.33%	-0.39%	0.00%	0.20%	0.36%
訪問	-0.1%	-0.1%	-0.2%	-0.4%	-0.8%	-0.1%	0.4%	0.2%	0.2%	0.0%	-0.2%	0.2%	-0.3%	-0.2%	0.9%	0.1%	0.3%	0.6%
利用者数の変動に起因	0.10%	0.42%	0.03%	-0.21%	0.12%	0.03%	0.19%	-0.03%	-0.03%	0.02%	-0.25%	-0.01%	0.06%	0.66%	0.57%	0.45%	-0.58%	0.30%
単価の変動に起因	-0.19%	-0.51%	-0.21%	-0.21%	-0.89%	-0.14%	0.24%	0.20%	0.19%	-0.04%	0.07%	0.20%	-0.36%	-0.86%	0.28%	-0.32%	0.93%	0.28%
通所	1.8%	2.0%	2.3%	1.5%	2.8%	1.1%	0.5%	0.0%	1.1%	1.3%	1.8%	1.6%	2.4%	4.4%	4.4%	1.6%	-1.2%	2.4%
利用者数の変動に起因	1.00%	1.46%	1.21%	0.90%	1.28%	0.32%	0.16%	0.03%	0.81%	0.42%	1.33%	1.88%	0.90%	1.29%	2.50%	-0.12%	-2.40%	1.46%
単価の変動に起因	0.77%	0.49%	1.08%	0.64%	1.55%	0.73%	0.34%	-0.06%	0.30%	0.93%	0.49%	-0.32%	1.51%	3.09%	1.86%	1.77%	1.21%	0.94%
その他	0.2%	0.0%	0.0%	0.1%	-0.1%	0.9%	0.8%	1.3%	0.1%	-0.4%	0.1%	-1.1%	1.0%	-1.5%	2.9%	-3.6%	1.6%	0.5%
訪問入浴	-0.03%	-0.03%	-0.01%	0.01%	-0.07%	0.00%	-0.05%	-0.08%	-0.07%	-0.04%	0.01%	-0.20%	-0.08%	-0.07%	-0.25%	0.00%	0.13%	0.16%
利用者数の変動に起因	-0.04%	-0.03%	-0.01%	-0.01%	-0.08%	-0.03%	-0.03%	-0.08%	-0.08%	-0.11%	0.02%	-0.18%	-0.10%	-0.01%	-0.16%	0.00%	0.00%	0.09%
単価の変動に起因	0.01%	0.00%	0.00%	0.02%	0.02%	0.03%	-0.02%	0.00%	0.00%	0.07%	-0.01%	-0.02%	0.02%	-0.06%	-0.09%	0.00%	0.13%	0.07%
訪問看護	0.15%	0.23%	0.09%	0.03%	0.16%	0.17%	0.37%	-0.13%	-0.11%	0.02%	-0.29%	0.02%	0.05%	0.08%	0.19%	0.00%	-0.05%	0.07%
利用者数の変動に起因	0.15%	0.22%	0.11%	0.06%	0.14%	0.12%	0.36%	-0.14%	-0.03%	-0.04%	-0.15%	0.04%	0.14%	0.04%	0.09%	0.00%	0.37%	-0.05%
単価の変動に起因	0.00%	0.01%	-0.02%	-0.03%	0.02%	0.05%	0.01%	0.02%	-0.07%	0.07%	-0.15%	-0.01%	-0.09%	0.04%	0.10%	0.00%	-0.41%	0.12%
訪問リハ	0.02%	0.01%	0.08%	0.01%	0.01%	0.08%	0.00%	-0.06%	0.02%	0.02%	-0.07%	0.15%	0.04%	-0.16%	0.00%	0.00%	0.00%	0.00%
利用者数の変動に起因	0.01%	0.03%	0.03%	-0.01%	0.02%	0.07%	0.00%	-0.05%	0.01%	0.05%	0.03%	-0.08%	0.10%	0.02%	-0.15%	0.00%	0.00%	0.00%
単価の変動に起因	0.01%	-0.01%	0.02%	0.02%	-0.01%	0.01%	0.00%	-0.01%	0.01%	-0.03%	0.00%	0.00%	0.05%	0.02%	-0.01%	0.00%	0.00%	0.00%
通所リハ	-0.14%	-0.25%	-0.41%	0.12%	-0.21%	0.15%	0.56%	0.12%	0.02%	-0.24%	-0.28%	-0.59%	0.06%	-0.33%	0.14%	0.00%	-0.09%	0.57%
利用者数の変動に起因	-0.25%	-0.42%	-0.61%	-0.01%	-0.11%	0.05%	0.44%	0.32%	-0.11%	-0.11%	-0.47%	-0.94%	0.11%	-0.55%	-0.17%	0.00%	0.57%	0.49%
単価の変動に起因	0.11%	0.17%	0.20%	0.13%	-0.10%	0.10%	0.12%	-0.19%	0.13%	-0.13%	0.19%	0.36%	-0.05%	0.22%	0.30%	0.00%	-0.46%	0.09%
福祉用具	0.07%	0.03%	0.11%	0.07%	0.14%	0.05%	0.19%	0.11%	0.10%	0.00%	0.04%	-0.12%	0.12%	-0.12%	0.10%	-0.23%	0.43%	0.14%
利用者数の変動に起因	0.13%	0.12%	0.15%	0.14%	0.15%	0.08%	0.26%	0.10%	0.15%	0.07%	0.11%	-0.03%	0.12%	0.11%	0.18%	-0.23%	0.32%	0.27%
単価の変動に起因	-0.05%	-0.09%	-0.04%	-0.07%	-0.01%	-0.04%	-0.07%	0.01%	-0.05%	-0.07%	-0.10%	0.01%	-0.23%	-0.08%	0.00%	0.11%	-0.13%	-0.13%
短期入所	-0.08%	-0.44%	0.04%	-0.61%	-0.38%	0.20%	0.17%	0.39%	0.20%	0.32%	-0.19%	-0.24%	0.15%	-0.39%	2.52%	-0.74%	-2.94%	-0.52%
利用者数の変動に起因	-0.12%	-0.20%	-0.09%	-0.56%	-0.66%	0.17%	0.23%	0.15%	-0.06%	0.30%	0.22%	-0.53%	-0.25%	-0.43%	1.73%	-0.16%	-2.87%	-0.20%
単価の変動に起因	0.04%	-0.24%	0.13%	-0.05%	0.29%	0.03%	0.23%	0.26%	0.03%	-0.41%	0.05%	-0.40%	0.77%	-0.60%	-0.77%	-0.60%	-0.07%	-0.31%
療養管理指導	0.05%	0.08%	0.07%	0.03%	0.04%	0.04%	0.04%	0.00%	0.05%	0.00%	0.00%	0.00%	0.02%	0.03%	0.26%	0.00%	0.04%	0.02%
利用者数の変動に起因	0.04%	0.05%	0.07%	0.03%	0.03%	0.03%	0.05%	0.00%	0.02%	0.01%	-0.01%	0.01%	0.03%	0.06%	0.42%	0.00%	0.03%	0.01%
単価の変動に起因	0.01%	0.03%	0.00%	0.00%	0.01%	0.01%	-0.01%	0.00%	0.03%	-0.01%	0.01%	-0.02%	-0.01%	-0.03%	-0.16%	0.00%	0.01%	0.00%
居宅介護支援(含予防)	0.00%	0.00%	0.00%	0.00%	0.00%	0.00%	0.00%	0.00%	0.00%	0.00%	0.00%	0.00%	0.00%	0.00%	0.00%	0.00%	0.00%	0.00%
利用者数の変動に起因	0.00%	0.00%	0.00%	0.00%	0.00%	0.00%	0.00%	0.00%	0.00%	0.00%	0.00%	0.00%	0.00%	0.00%	0.00%	0.00%	0.00%	0.00%
単価の変動に起因	0.00%	0.00%	0.00%	0.00%	0.00%	0.00%	0.00%	0.00%	0.00%	0.00%	0.00%	0.00%	0.00%	0.00%	0.00%	0.00%	0.00%	0.00%
定期巡回・随時	0.02%	0.06%	0.03%	0.00%	0.00%	0.00%	0.00%	0.00%	0.00%	0.00%	0.00%	0.00%	0.00%	0.00%	0.00%	0.00%	0.00%	0.00%
利用者数の変動に起因	0.00%	0.00%	0.00%	0.00%	0.00%	0.00%	0.00%	0.00%	0.00%	0.00%	0.00%	0.00%	0.00%	0.00%	0.00%	0.00%	0.00%	0.00%
単価の変動に起因	0.02%	0.06%	0.03%	0.00%	0.00%	0.00%	0.00%	0.00%	0.00%	0.00%	0.00%	0.00%	0.00%	0.00%	0.00%	0.00%	0.00%	0.00%
夜間対応型	0.00%	0.00%	0.00%	0.00%	0.00%	0.00%	0.00%	0.00%	0.00%	0.00%	0.00%	0.00%	0.00%	0.00%	0.00%	0.00%	0.00%	0.00%
利用者数の変動に起因	0.00%	0.00%	0.00%	0.00%	0.00%	0.00%	0.00%	0.00%	0.00%	0.00%	0.00%	0.00%	0.00%	0.00%	0.00%	0.00%	0.00%	0.00%
単価の変動に起因	0.00%	0.00%	0.00%	0.00%	0.00%	0.00%	0.00%	0.00%	0.00%	0.00%	0.00%	0.00%	0.00%	0.00%	0.00%	0.00%	0.00%	0.00%
認知症通所	0.04%	0.14%	0.11%	-0.02%	0.00%	0.03%	-0.20%	-0.22%	0.44%	0.00%	0.00%	0.01%	0.05%	-0.11%	0.00%	0.07%	0.07%	0.00%
利用者数の変動に起因	0.05%	0.11%	0.13%	-0.02%	0.00%	0.06%	-0.27%	0.04%	0.33%	0.00%	0.00%	0.00%	0.00%	-0.11%	0.00%	0.00%	0.00%	0.00%
単価の変動に起因	-0.01%	0.03%	-0.02%	0.01%	0.00%	-0.03%	0.08%	-0.26%	0.11%	0.00%	0.00%	0.01%	0.05%	0.00%	0.00%	0.07%	0.07%	0.00%
小規模多機能	0.21%	0.28%	0.39%	0.24%	0.20%	0.31%	-0.05%	0.81%	-0.24%	0.44%	0.39%	0.04%	0.00%	0.00%	0.00%	-11.27%	-0.28%	-0.02%
利用者数の変動に起因	0.23%	0.20%	0.48%	0.20%	0.22%	0.34%	0.22%	1.06%	-0.13%	0.45%	-0.13%	0.55%	0.05%	0.00%	0.00%	-11.27%	-0.28%	0.08%
単価の変動に起因	-0.02%	0.08%	-0.08%	0.03%	-0.02%	-0.03%	-											

	南牧村	甘漆町	中之条町	長野原町	嬭恋村	草津町	高山村	東吾妻町	片品村	川場村	昭和村	みなかみ町	玉村町	板倉町	明和町	千代田町	大泉町	邑楽町
対前年同月伸び	3.9%	5.2%	3.0%	11.1%	0.5%	6.5%	-2.6%	7.7%	6.4%	-1.0%	5.7%	7.8%	10.9%	0.2%	8.0%	3.7%	3.4%	2.8%
高齢化に伴う伸び	-0.2%	2.7%	1.6%	2.2%	0.2%	2.3%	3.8%	1.6%	2.8%	-2.7%	0.7%	1.8%	4.9%	1.2%	4.3%	3.1%	4.3%	4.3%
高齢化では説明できない伸び	4.1%	2.4%	1.4%	8.7%	0.3%	4.0%	-6.1%	6.0%	3.5%	1.8%	5.1%	5.9%	5.8%	-1.0%	3.6%	0.6%	-0.9%	-1.4%
施設	3.6%	-0.6%	-0.4%	5.2%	-3.9%	10.2%	-1.1%	5.0%	2.9%	1.0%	-2.0%	-0.4%	0.8%	-2.5%	1.7%	-1.5%	-1.4%	-0.2%
地域密着特養	0.00%	-0.48%	0.00%	0.00%	0.00%	0.00%	6.72%	0.00%	0.00%	0.00%	0.00%	0.00%	0.00%	0.00%	0.00%	0.00%	-0.36%	-0.50%
利用者数の変動に起因	0.00%	-0.15%	0.00%	0.00%	0.00%	0.00%	0.00%	0.00%	0.00%	0.00%	0.00%	0.00%	0.00%	0.00%	0.00%	0.00%	-0.25%	-0.73%
単価の変動に起因	0.00%	-0.34%	0.00%	0.00%	0.00%	0.00%	6.84%	0.00%	0.00%	0.00%	0.00%	0.00%	0.00%	0.00%	0.00%	0.00%	-0.11%	0.23%
特養	3.14%	-1.68%	0.84%	3.24%	-2.83%	6.80%	1.72%	-2.12%	-2.35%	1.47%	-0.77%	-0.75%	-0.04%	-1.35%	-0.97%	0.65%	-0.47%	-2.19%
利用者数の変動に起因	2.61%	-1.05%	1.27%	1.84%	-1.87%	6.03%	0.47%	-2.15%	-2.23%	1.21%	-0.19%	-0.79%	-0.43%	-1.51%	-0.96%	0.80%	-0.45%	-2.65%
単価の変動に起因	0.52%	-0.63%	-0.43%	1.37%	-0.99%	0.71%	1.30%	0.03%	-0.12%	0.26%	-0.59%	0.04%	0.38%	0.16%	-0.01%	-0.15%	-0.02%	0.46%
老健	1.71%	1.67%	-0.61%	-1.26%	-1.06%	1.50%	2.93%	-0.26%	8.99%	-2.04%	0.72%	2.09%	0.53%	0.16%	2.93%	-2.06%	0.14%	2.09%
利用者数の変動に起因	1.12%	1.45%	-0.45%	-2.22%	-1.44%	1.48%	1.18%	-0.39%	6.04%	-1.91%	0.22%	2.53%	1.17%	-0.52%	2.81%	-1.95%	-0.44%	1.63%
単価の変動に起因	0.58%	0.22%	-0.16%	0.93%	0.40%	0.03%	1.82%	0.13%	2.94%	-0.14%	0.51%	-0.44%	0.70%	0.11%	-0.12%	0.59%	0.47%	
介護療養	-1.25%	-0.10%	-0.65%	3.17%	0.02%	1.87%	-5.73%	0.67%	-3.75%	1.53%	0.02%	-1.72%	0.31%	-1.27%	-0.22%	-1.91%	-0.72%	0.36%
利用者数の変動に起因	-1.17%	-0.15%	-1.01%	3.50%	-0.08%	1.42%	-5.56%	0.65%	-3.60%	0.00%	-1.91%	-1.72%	0.35%	-1.13%	-0.37%	-0.23%	-0.64%	0.04%
単価の変動に起因	-0.08%	0.05%	0.35%	-0.32%	0.10%	0.42%	-0.17%	0.02%	-0.15%	1.54%	0.00%	0.00%	-0.04%	-0.15%	0.15%	0.10%	-0.08%	0.33%
特定施設	-0.1%	0.1%	-1.0%	-2.4%	0.6%	-2.0%	1.1%	0.5%	-0.4%	0.5%	-0.2%	0.4%	1.3%	0.5%	0.6%	0.0%	-0.1%	-0.5%
利用者数の変動に起因	0.00%	0.13%	-1.19%	-2.03%	0.66%	-2.71%	2.07%	0.31%	-0.88%	0.49%	0.23%	0.33%	0.98%	0.55%	0.25%	0.11%	-0.19%	-0.52%
単価の変動に起因	-0.11%	0.01%	0.19%	-0.43%	-0.07%	0.72%	-0.98%	0.16%	0.45%	-0.03%	-0.40%	0.06%	0.33%	-0.01%	0.33%	-0.07%	0.14%	0.02%
訪問	0.3%	0.1%	-0.6%	1.6%	0.7%	0.5%	0.7%	0.4%	-0.3%	0.7%	1.7%	0.8%	-0.2%	0.0%	-0.8%	-0.2%	-0.1%	0.3%
利用者数の変動に起因	0.45%	-0.20%	0.05%	1.16%	0.81%	0.03%	0.27%	-0.06%	0.05%	0.29%	0.50%	0.48%	0.11%	-0.35%	-0.66%	-0.31%	-0.01%	0.03%
単価の変動に起因	-0.16%	0.30%	-0.62%	0.44%	-0.10%	0.51%	0.43%	0.43%	-0.34%	0.41%	1.20%	0.34%	-0.35%	0.31%	-0.15%	0.09%	-0.11%	0.24%
通所	3.3%	2.8%	1.6%	0.0%	0.3%	-1.2%	-2.0%	2.8%	0.4%	4.0%	0.4%	2.6%	2.1%	0.3%	0.8%	1.6%	1.2%	-0.6%
利用者数の変動に起因	1.71%	1.99%	1.20%	-0.46%	0.48%	-0.13%	-3.72%	1.18%	0.72%	2.19%	-1.56%	2.06%	1.28%	-0.60%	1.10%	-0.14%	1.29%	-0.88%
単価の変動に起因	1.58%	0.81%	0.38%	0.51%	-0.13%	-1.02%	1.80%	1.64%	-0.31%	1.80%	1.98%	0.50%	0.77%	0.86%	-0.30%	1.75%	-0.08%	0.28%
その他	-2.9%	-0.1%	1.9%	4.2%	2.6%	-3.0%	-4.9%	-2.7%	1.0%	-4.2%	5.1%	2.4%	1.8%	0.8%	1.2%	0.7%	-0.5%	-0.3%
訪問入浴	0.00%	0.10%	0.14%	0.60%	-0.17%	-0.01%	0.07%	-0.03%	0.00%	0.00%	0.01%	-0.16%	0.10%	-0.02%	-0.22%	0.20%	-0.08%	-0.26%
利用者数の変動に起因	0.00%	0.02%	-0.05%	0.00%	-0.17%	-0.01%	0.00%	-0.02%	0.00%	0.00%	0.05%	-0.08%	0.09%	0.00%	-0.18%	0.04%	0.06%	-0.28%
単価の変動に起因	0.00%	0.08%	0.18%	0.60%	0.00%	0.00%	0.07%	-0.01%	0.01%	0.00%	-0.04%	-0.07%	0.00%	-0.03%	-0.04%	0.15%	-0.14%	0.02%
訪問看護	0.18%	0.26%	0.73%	1.94%	1.40%	0.97%	0.09%	0.83%	-0.07%	0.20%	0.65%	0.68%	0.41%	0.47%	0.57%	0.44%	0.12%	-0.11%
利用者数の変動に起因	0.04%	0.19%	1.12%	0.86%	2.02%	2.04%	0.14%	0.65%	-0.62%	0.07%	0.44%	0.30%	0.36%	0.00%	0.38%	0.25%	0.00%	0.01%
単価の変動に起因	0.14%	0.07%	-0.38%	1.07%	-0.61%	-1.09%	-0.05%	0.18%	0.55%	0.13%	0.20%	0.36%	0.05%	0.47%	0.18%	0.19%	0.12%	-0.12%
訪問リハ	-0.05%	0.00%	-0.08%	-0.27%	-0.47%	-0.43%	0.00%	-0.06%	0.00%	0.00%	-0.43%	0.00%	0.15%	-0.03%	0.14%	0.02%	0.15%	0.12%
利用者数の変動に起因	-0.05%	0.00%	-0.11%	-0.27%	-0.51%	-0.27%	0.00%	-0.06%	0.00%	0.00%	0.00%	0.00%	0.13%	-0.03%	0.19%	0.00%	0.13%	0.05%
単価の変動に起因	0.00%	0.03%	0.01%	0.04%	-0.15%	0.00%	0.00%	-0.01%	0.00%	0.00%	0.00%	-0.01%	0.02%	0.00%	-0.05%	0.02%	0.02%	0.07%
通所リハ	-0.03%	-0.77%	-0.64%	-0.01%	0.46%	0.45%	-1.32%	-0.59%	0.51%	0.28%	0.02%	0.64%	-0.23%	0.83%	0.53%	0.12%	-0.58%	-0.88%
利用者数の変動に起因	0.01%	-1.08%	-0.49%	-0.03%	0.27%	0.36%	-1.47%	-0.66%	0.16%	-0.03%	-0.70%	0.31%	-0.03%	0.66%	0.77%	-0.22%	-0.61%	-0.89%
単価の変動に起因	-0.05%	0.31%	-0.15%	0.03%	0.19%	0.09%	0.15%	0.07%	0.35%	0.33%	0.69%	0.33%	-0.20%	0.18%	-0.24%	0.35%	0.03%	0.00%
福祉用具	0.01%	-0.02%	-0.05%	0.14%	0.47%	-0.13%	0.09%	-0.14%	0.14%	0.25%	0.23%	0.36%	0.14%	0.30%	0.15%	0.02%	-0.11%	-0.31%
利用者数の変動に起因	0.07%	0.01%	-0.02%	0.13%	0.42%	-0.01%	0.09%	-0.02%	0.06%	0.01%	0.13%	0.29%	0.19%	0.24%	0.11%	-0.05%	-0.06%	-0.15%
単価の変動に起因	-0.05%	-0.02%	-0.03%	0.01%	0.05%	-0.12%	0.00%	-0.12%	0.08%	0.25%	0.09%	0.07%	-0.06%	0.06%	0.03%	0.07%	-0.05%	-0.17%
短期入所	-4.15%	0.62%	0.40%	1.32%	1.43%	-3.06%	-3.27%	-1.17%	0.95%	-0.09%	0.73%	1.24%	0.53%	0.29%	0.22%	0.73%	0.79%	0.48%
利用者数の変動に起因	-2.65%	0.50%	0.57%	0.20%	1.57%	-2.90%	-2.61%	-0.18%	-0.03%	0.43%	0.63%	0.24%	0.63%	0.21%	1.45%	-0.59%	0.37%	-0.55%
単価の変動に起因	-1.53%	0.12%	-0.17%	1.10%	-0.13%	-0.69%	-1.00%	-0.93%	1.00%	-0.53%	0.09%	0.17%	0.60%	0.33%	-1.13%	0.81%	0.42%	1.05%
療養管理指導	0.03%	0.03%	0.04%	0.04%	0.03%	0.04%	0.01%	-0.04%	0.00%	-0.04%	-0.03%	0.02%	0.12%	-0.04%	0.05%	0.00%	0.01%	0.00%
利用者数の変動に起因	0.08%	0.01%	0.06%	0.04%	0.02%	0.01%	0.01%	-0.04%	0.09%	-0.04%	0.00%	0.04%	0.05%	-0.03%	0.05%	0.02%	0.09%	0.00%
単価の変動に起因	-0.05%	0.03%	-0.02%	0.04%	0.01%	0.04%	0.01%	0.00%	-0.09%	0.00%	-0.03%	-0.02%	0.07%	-0.01%	-0.01%	-0.02%	-0.08%	0.00%
居宅介護支援(含予防)	0.00%	0.00%	0.00%	0.00%	0.00%	0.00%	0.00%	0.00%	0.00%	0.00%	0.00%	0.00%	0.00%	0.00%	0.00%	0.00%	0.00%	0.00%
利用者数の変動に起因	0.00%	0.00%	0.00%	0.00%	0.00%	0.00%	0.00%	0.00%	0.00%	0.00%	0.00%	0.00%	0.00%	0.00%	0.00%	0.00%	0.00%	0.00%
単価の変動に起因	0.00%	0.00%	0.00%	0.00%	0.00%	0.00%	0.00%	0.00%	0.00%	0.00%	0.00%	0.00%	0.00%	0.00%	0.00%	0.00%	0.00%	0.00%
定期巡回・随時	0.00%	0.00%	0.00%	0.00%	0.00%	0.00%	0.00%	0.00%	0.00%	0.00%	0.00%	0.00%	0.00%	0.00%	0.00%	0.00%	0.00%	0.00%
利用者数の変動に起因	0.00%	0.00%	0.00%	0.00%	0.00%	0.00%	0.00%	0.00%	0.00%	0.00%	0.00%	0.00%	0.00%	0.00%	0.00%	0.00%	0.00%	0.00%
単価の変動に起因	0.00%	0.00%	0.00%	0.00%	0.00%	0.00%	0.00%	0.00%	0.00%	0.00%	0.00%	0.00%	0.00%	0.00%	0.00%	0.00%	0.00%	0.00%
夜間対応型	0.00%	0.00%	0.00%	0.00%	0.00%	0.00%	0.00%	0.00%	0.00%	0.00%	0.00%	0.00%	0.00%	0.00%	0.00%	0.00%	0.00%	0.00%
利用者数の変動に起因	0.00%	0.00%	0.00%	0.00%	0.00%	0.00%	0.00%	0.00%	0.00%	0.00%	0.00%	0.00%	0.00%	0.00%	0.00%	0.00%	0.00%	0.00%
単価の変動に起因	0.00%	0.00%	0.00%	0.00%	0.00%	0.00%	0.00%	0.00%	0.00%	0.00%	0.00%	0.00%	0.00%	0.00%	0.00%	0.00%	0.00%	0.00%
認知症通所	0.00%	0.00%	-0.14%	0.00%	-0.35%	-0.04%	0.00%	-0.03%	-0.29%	-0.62%	-0.11%	-0.02%	-0.21%	-1.43%	0.46%	0.40%	-0.18%	0.58%
利用者数の変動に起因	0.00%	0.00%	-0.11%	0.00%	-0.19%	-0.01%	0.00%	0.03%	0.18%	-0.62%	0.35%	-0.03%	-0.13%	-1.39%	0.63%	0.28%	-0.28%	0.41%
単価の変動に起因	0.00%	0.00%	-0.03%	0.00%	-0.15%	-0.03%	0.00%	-0.07%	-0.48%	0.00%	-0.44%	0.01%	-0.08%	-0.05%	-0.16%	0.12%	0.10%	0.17%
小規模多機能	0.11%	0.09%	0.00%	0.00%	0.00%	0.00%	0.00%	0.00%	0.42%	-0.86%	1.10%	0.32%	-0.24%	0.40%	-0.46%	-0.19%	-0.18%	0.12%
利用者数の変動に起因	0.04%	0.10%	0.00%	0.00%	0.00%	0.00%	0.00%	0.00%	0.37%	-0.75%	0.83%	0.05%	-0.45%	0.27%	-0.19%	-0.15%	-0.19%	0.21%
単価の変動に起因	0.07%	-0.01%	0.00%	0.00%	0.00%	0.00%	0.00%	0.00%	0.05%	-0.12%	0.27%	0.27%	0.2					

【群馬県】対前年同月比（平成 25 年 11 月審査分）

	群馬県	前橋市	高崎市	桐生市	伊勢崎市	太田市	沼田市	館林市	渋川市	藤岡市	富岡市	安中市	みどり市	榛東村	吉岡町	上野村	神流町	下仁田町
対前年同月伸び	4.1%	4.2%	5.9%	1.4%	2.7%	5.7%	7.0%	1.1%	4.2%	3.7%	1.6%	2.5%	7.1%	6.2%	10.6%	-7.5%	-4.8%	0.3%
高齢化に伴う伸び	3.3%	3.7%	4.0%	3.1%	4.0%	3.7%	3.0%	3.8%	3.1%	3.4%	1.7%	2.6%	3.5%	2.7%	2.7%	2.1%	-0.1%	-2.0%
高齢化では説明できない伸び	0.7%	0.4%	1.8%	-1.6%	-1.2%	1.9%	3.8%	-2.6%	1.1%	0.3%	-0.1%	-0.1%	3.6%	3.4%	7.7%	-9.4%	-4.7%	2.3%
施設	-0.5%	-0.4%	0.2%	-2.2%	-1.9%	0.7%	0.1%	-1.8%	-0.1%	0.9%	-1.7%	-0.4%	0.5%	0.1%	1.4%	-7.0%	-4.3%	-1.3%
地域密着特養	0.0%	-0.35%	-0.35%	0.0%	0.0%	1.14%	-0.03%	-0.19%	0.0%	0.0%	0.0%	0.0%	0.0%	0.0%	0.0%	0.0%	0.0%	0.0%
利用者数の変動に起因	0.0%	-0.38%	-0.38%	0.0%	0.0%	0.93%	-0.05%	-0.07%	0.0%	0.0%	0.0%	0.0%	0.0%	0.0%	0.0%	0.0%	0.0%	0.0%
単価の変動に起因	0.0%	0.0%	0.0%	0.0%	0.0%	0.21%	0.02%	-0.12%	0.0%	0.0%	0.0%	0.0%	0.0%	0.0%	0.0%	0.0%	0.0%	0.0%
特養	-0.02%	0.10%	1.31%	-0.19%	-1.39%	-0.18%	0.15%	-0.29%	-0.22%	-1.14%	-0.69%	-0.05%	-0.13%	1.16%	-0.14%	-1.05%	1.83%	0.62%
利用者数の変動に起因	-0.03%	0.20%	1.37%	-0.58%	-1.18%	-0.12%	-0.61%	-0.47%	-0.09%	-0.66%	-0.50%	0.09%	-0.21%	0.56%	-0.06%	-2.69%	1.11%	1.61%
単価の変動に起因	0.00%	-0.10%	-0.08%	0.40%	-0.22%	-0.06%	0.76%	0.19%	-0.14%	-0.47%	-0.19%	-0.14%	0.08%	0.61%	-0.08%	1.75%	0.75%	-1.00%
老健	-0.19%	-0.40%	-0.76%	-0.70%	-0.23%	-0.21%	2.83%	-0.94%	0.56%	1.66%	-1.24%	-0.89%	2.67%	0.12%	1.54%	-2.11%	-5.15%	-0.69%
利用者数の変動に起因	-0.31%	-0.66%	-1.04%	-0.28%	-0.35%	-0.58%	2.68%	-1.21%	0.74%	2.21%	-1.02%	-1.07%	1.78%	-1.32%	0.83%	-1.24%	-4.07%	-0.56%
単価の変動に起因	0.12%	0.27%	0.28%	-0.42%	0.12%	0.37%	0.15%	0.28%	-0.18%	-0.53%	-0.22%	0.18%	0.90%	1.47%	0.70%	-0.93%	-1.12%	-0.13%
介護療養	-0.37%	-0.06%	0.02%	-1.33%	-0.24%	-0.02%	-2.88%	-0.41%	-0.39%	0.43%	0.22%	0.04%	-2.08%	-1.16%	0.00%	-3.87%	-0.99%	-1.18%
利用者数の変動に起因	-0.35%	-0.06%	0.01%	-1.35%	-0.29%	-0.10%	-2.88%	-0.52%	-0.35%	0.31%	0.27%	0.36%	-1.86%	-0.84%	0.00%	-2.29%	-0.99%	-1.16%
単価の変動に起因	-0.01%	0.00%	0.01%	0.02%	0.05%	0.08%	0.00%	0.12%	-0.03%	0.12%	-0.05%	0.18%	-0.22%	-0.32%	0.00%	-1.69%	0.00%	-0.02%
特定施設	0.1%	0.1%	-0.4%	0.2%	0.5%	0.3%	1.8%	-0.3%	-0.3%	-1.0%	0.1%	0.1%	0.3%	2.9%	-0.1%	0.0%	2.5%	0.7%
利用者数の変動に起因	0.11%	0.03%	-0.39%	0.12%	0.40%	0.26%	1.80%	-0.24%	-0.08%	-0.74%	-0.12%	0.30%	0.46%	3.37%	1.19%	-0.03%	2.56%	0.00%
単価の変動に起因	-0.03%	0.06%	-0.05%	0.06%	0.07%	-0.09%	0.05%	-0.09%	-0.17%	-0.24%	0.27%	-0.15%	-0.47%	-1.29%	-1.29%	0.00%	-0.07%	0.67%
訪問	-0.2%	-0.3%	-0.4%	-0.4%	-0.8%	-0.3%	0.2%	0.0%	0.3%	0.0%	-0.3%	0.6%	-0.1%	0.0%	-0.1%	0.3%	-1.2%	0.3%
利用者数の変動に起因	0.07%	0.35%	-0.09%	-0.30%	0.06%	0.23%	0.11%	0.06%	0.06%	0.22%	-0.15%	0.10%	0.00%	1.04%	-0.12%	0.32%	-1.28%	0.40%
単価の変動に起因	-0.27%	-0.69%	-0.34%	-0.13%	-0.86%	-0.49%	0.09%	-0.08%	0.23%	-0.23%	-0.15%	0.47%	-0.11%	-1.06%	-0.02%	-0.01%	0.08%	-0.07%
通所	1.5%	1.7%	2.5%	1.1%	1.9%	0.4%	0.7%	-0.2%	0.4%	1.7%	1.5%	1.7%	2.6%	1.8%	3.3%	-0.4%	-2.1%	2.8%
利用者数の変動に起因	1.11%	1.48%	1.61%	0.95%	1.10%	0.22%	0.40%	-0.19%	0.51%	1.52%	1.35%	2.13%	1.04%	1.91%	0.60%	-0.47%	-2.13%	1.41%
単価の変動に起因	0.40%	0.25%	0.91%	0.17%	0.82%	0.22%	0.34%	0.01%	-0.12%	0.21%	0.15%	-0.45%	1.58%	-0.08%	2.72%	0.04%	-0.02%	1.38%
その他	-0.1%	-0.7%	0.0%	-0.3%	-0.9%	0.7%	0.9%	-0.2%	0.7%	-1.3%	0.3%	-2.0%	0.2%	-1.4%	3.0%	-2.4%	0.5%	-0.2%
訪問入浴	-0.05%	-0.10%	-0.04%	-0.02%	-0.06%	-0.03%	0.04%	-0.10%	-0.02%	-0.02%	0.01%	-0.18%	-0.01%	-0.29%	-0.23%	0.00%	0.12%	0.14%
利用者数の変動に起因	-0.04%	-0.09%	-0.01%	-0.02%	-0.09%	-0.03%	0.04%	-0.04%	-0.02%	-0.11%	0.02%	-0.16%	-0.05%	-0.24%	-0.22%	0.00%	0.00%	0.06%
単価の変動に起因	-0.01%	-0.01%	-0.03%	0.00%	0.03%	-0.01%	0.00%	-0.06%	-0.09%	0.09%	-0.01%	-0.02%	0.03%	-0.05%	-0.01%	0.00%	0.12%	0.08%
訪問看護	0.13%	0.12%	0.10%	-0.02%	0.17%	0.16%	0.57%	-0.34%	-0.04%	-0.05%	-0.25%	0.07%	0.15%	0.29%	0.62%	0.00%	-0.16%	0.26%
利用者数の変動に起因	0.15%	0.15%	0.08%	0.00%	0.25%	0.13%	0.36%	-0.19%	0.11%	-0.10%	-0.04%	0.10%	0.19%	-0.03%	0.24%	0.00%	0.51%	0.09%
単価の変動に起因	-0.02%	-0.04%	0.02%	-0.02%	-0.08%	0.03%	0.21%	-0.15%	-0.15%	0.05%	-0.21%	-0.03%	-0.04%	0.32%	0.38%	0.00%	-0.66%	0.18%
訪問リハ	0.00%	-0.02%	-0.03%	0.00%	0.00%	0.07%	0.00%	-0.07%	0.05%	0.03%	-0.04%	0.00%	0.15%	0.02%	-0.12%	0.00%	0.00%	0.00%
利用者数の変動に起因	0.00%	-0.02%	-0.04%	-0.01%	0.04%	0.07%	0.00%	-0.05%	0.02%	0.02%	-0.04%	0.10%	0.04%	-0.10%	0.00%	0.00%	0.00%	0.00%
単価の変動に起因	0.00%	0.00%	0.01%	-0.01%	-0.05%	0.01%	0.00%	-0.02%	0.03%	0.01%	0.00%	-0.03%	0.00%	-0.02%	-0.02%	0.00%	0.00%	0.00%
通所リハ	-0.32%	-0.48%	-0.71%	0.03%	-0.28%	0.10%	0.81%	-0.49%	-0.17%	-0.39%	-0.27%	-1.06%	-0.16%	-0.73%	-0.37%	0.00%	-0.34%	0.58%
利用者数の変動に起因	-0.34%	-0.57%	-0.80%	0.01%	-0.18%	0.14%	0.93%	-0.04%	-0.01%	-0.21%	-0.38%	-1.26%	0.02%	-0.77%	-0.49%	0.00%	-0.03%	0.27%
単価の変動に起因	0.02%	0.09%	0.09%	0.02%	-0.10%	-0.04%	-0.12%	-0.45%	-0.16%	-0.17%	0.12%	-0.20%	-0.19%	0.04%	0.12%	0.00%	-0.31%	0.31%
福祉用具	0.07%	0.00%	0.12%	0.04%	0.07%	0.08%	0.12%	0.06%	0.10%	0.15%	0.12%	-0.06%	0.10%	0.01%	-0.08%	-0.29%	0.29%	0.13%
利用者数の変動に起因	0.11%	0.07%	0.15%	0.11%	0.11%	0.10%	0.15%	0.08%	0.22%	0.14%	0.19%	-0.01%	0.07%	0.10%	-0.12%	-0.28%	0.32%	0.32%
単価の変動に起因	-0.04%	-0.07%	-0.03%	-0.06%	-0.04%	-0.01%	-0.03%	-0.02%	-0.12%	0.01%	-0.07%	-0.05%	0.03%	-0.10%	0.04%	-0.01%	-0.02%	-0.19%
短期入所	-0.06%	-0.60%	0.29%	-0.55%	-0.65%	0.14%	-0.06%	0.16%	0.50%	0.18%	0.19%	-0.50%	0.05%	0.02%	2.16%	-0.58%	-1.90%	-0.67%
利用者数の変動に起因	-0.16%	-0.31%	-0.03%	-0.37%	-0.66%	0.04%	-0.01%	-0.18%	0.11%	0.13%	0.24%	-0.82%	-0.30%	-0.32%	0.34%	-0.04%	-2.01%	-0.57%
単価の変動に起因	0.10%	-0.30%	0.32%	-0.18%	0.39%	0.11%	-0.05%	0.35%	0.39%	0.05%	-0.05%	0.32%	0.35%	0.35%	1.80%	-0.55%	0.10%	-0.10%
療養管理指導	0.04%	0.04%	0.07%	-0.01%	0.04%	0.04%	0.02%	-0.01%	0.10%	-0.06%	0.01%	0.04%	0.00%	0.06%	0.37%	0.00%	-0.14%	0.01%
利用者数の変動に起因	0.03%	0.02%	0.06%	0.02%	0.03%	0.03%	0.03%	0.00%	0.04%	-0.04%	-0.02%	0.06%	0.01%	0.09%	0.41%	0.00%	-0.06%	0.02%
単価の変動に起因	0.01%	0.02%	0.02%	-0.02%	0.01%	0.00%	0.00%	-0.01%	0.06%	-0.02%	0.03%	-0.02%	-0.02%	-0.03%	-0.05%	0.00%	-0.08%	-0.01%
居宅介護支援(含予防)	0.00%	0.00%	0.00%	0.00%	0.00%	0.00%	0.00%	0.00%	0.00%	0.00%	0.00%	0.00%	0.00%	0.00%	0.00%	0.00%	0.00%	0.00%
利用者数の変動に起因	0.00%	0.00%	0.00%	0.00%	0.00%	0.00%	0.00%	0.00%	0.00%	0.00%	0.00%	0.00%	0.00%	0.00%	0.00%	0.00%	0.00%	0.00%
単価の変動に起因	0.00%	0.00%	0.00%	0.00%	0.00%	0.00%	0.00%	0.00%	0.00%	0.00%	0.00%	0.00%	0.00%	0.00%	0.00%	0.00%	0.00%	0.00%
定期巡回・随時	0.04%	0.08%	0.12%	0.00%	0.00%	0.00%	0.00%	0.00%	0.00%	0.00%	0.00%	0.00%	0.00%	0.00%	0.00%	0.00%	0.00%	0.00%
利用者数の変動に起因	0.00%	0.00%	0.00%	0.00%	0.00%	0.00%	0.00%	0.00%	0.00%	0.00%	0.00%	0.00%	0.00%	0.00%	0.00%	0.00%	0.00%	0.00%
単価の変動に起因	0.04%	0.08%	0.12%	0.00%	0.00%	0.00%	0.00%	0.00%	0.00%	0.00%	0.00%	0.00%	0.00%	0.00%	0.00%	0.00%	0.00%	0.00%
夜間対応型	0.00%	0.00%	0.00%	0.00%	0.00%	0.00%	0.00%	0.00%	0.00%	0.00%	0.00%	0.00%	0.00%	0.00%	0.00%	0.00%	0.00%	0.00%
利用者数の変動に起因	0.00%	0.00%	0.00%	0.00%	0.00%	0.00%	0.00%	0.00%	0.00%	0.00%	0.00%	0.00%	0.00%	0.00%	0.00%	0.00%	0.00%	0.00%
単価の変動に起因	0.00%	0.00%	0.00%	0.00%	0.00%	0.00%	0.00%	0.00%	0.00%	0.00%	0.00%	0.00%	0.00%	0.00%	0.00%	0.00%	0.00%	0.00%
認知症通所	0.00%	0.10%	0.00%	-0.08%	0.00%	0.05%	-0.58%	-0.27%	0.43%	0.00%	0.00%	0.00%	0.07%	-0.09%	0.00%	0.03%	0.27%	0.00%
利用者数の変動に起因	0.01%	0.04%	0.05%	-0.09%	0.00%	0.08%	-0.57%	0.01%	0.26%	0.00%	0.00%	0.00%	0.00%	-0.09%	0.00%	0.00%	0.00%	0.00%
単価の変動に起因	-0.01%	0.05%	-0.05%	0.01%	0.00%	-0.03%	-0.01%	-0.28%	0.17%	0.00%	0.00%	0.00%	0.07%	0.00%	0.00%	0.03%	0.27%	0.00%
小規模多機能	0.21%	0.28%	0.54%	0.20%	-0.27%	0.20%	0.30%	1.43%	-0.02%	0.32%	0.00%	-0.13%	0.19%	0.00%	0.00%	-10.06%	-0.56%	-0.58%
利用者数の変動に起因	0.23%	0.24%	0.65%	0.22%	-0.29%	0.32%	0.36%	1.63%	-0.06%	0.32%	0.00%	-0.07%	0.24%	0.00%	0.00%	-10.06%	-0.56%	-0.37%
単価の変動に起因	-0.02%	0.04%	-0.11%	-0.03%	0.02%	-0.12%	-0.06%	-0.21%	0.04%	0.00%								

	南牧村	甘梁町	中之条町	長野原町	嬭恋村	草津町	高山村	東吾妻町	片品村	川場村	昭和村	みなかみ町	玉村町	板倉町	明和町	千代田町	大泉町	邑楽町	
対前年同月伸び	3.1%	1.1%	4.3%	10.4%	-1.7%	8.9%	-1.8%	7.0%	5.1%	0.0%	2.6%	7.2%	8.7%	-1.5%	3.5%	0.3%	2.0%	2.8%	
高齢化に伴う伸び	-0.2%	2.7%	1.6%	2.2%	0.3%	2.3%	4.2%	1.6%	2.8%	-2.8%	0.7%	1.8%	4.9%	1.2%	4.3%	3.0%	4.3%	4.3%	
高齢化では説明できない伸び	3.3%	-1.5%	2.6%	8.0%	-2.0%	6.4%	-5.8%	5.3%	2.3%	2.8%	1.9%	5.3%	3.7%	-2.7%	-0.7%	-2.6%	-2.2%	-1.4%	
施設	2.4%	-2.1%	-1.8%	4.9%	-1.4%	7.3%	-2.8%	3.0%	2.3%	2.8%	-2.4%	-0.7%	-0.8%	-4.3%	-1.5%	-3.9%	-0.6%	-0.4%	
地域密着特養	0.0%	-0.68%	0.0%	0.0%	0.0%	0.0%	0.0%	0.0%	0.0%	0.0%	0.0%	0.0%	0.0%	0.0%	0.0%	0.0%	0.0%	-0.27%	-0.55%
利用者数の変動に起因	0.0%	-0.30%	0.0%	0.0%	0.0%	0.0%	0.0%	0.0%	0.0%	0.0%	0.0%	0.0%	0.0%	0.0%	0.0%	0.0%	0.0%	-0.22%	-0.62%
単価の変動に起因	0.0%	-0.38%	0.0%	0.0%	0.0%	0.0%	0.0%	0.0%	0.0%	0.0%	0.0%	0.0%	0.0%	0.0%	0.0%	0.0%	0.0%	-0.05%	0.07%
特養	2.72%	-0.73%	0.46%	3.76%	-1.56%	5.34%	2.23%	-1.23%	-1.85%	1.07%	-0.73%	-1.10%	0.14%	-1.52%	-4.12%	-0.46%	-0.27%	-0.69%	
利用者数の変動に起因	3.33%	-0.56%	1.03%	2.50%	-2.37%	4.62%	0.61%	-1.10%	-1.81%	1.68%	-0.27%	-1.33%	0.37%	-1.72%	-3.70%	-0.82%	-0.41%	-1.85%	
単価の変動に起因	0.00%	-0.17%	-0.58%	1.22%	0.82%	0.67%	1.68%	-0.13%	-0.04%	-0.60%	-0.47%	0.23%	-0.23%	0.21%	-0.43%	0.38%	0.14%	1.18%	
老健	1.40%	-0.58%	-1.54%	-1.94%	0.84%	-0.05%	0.84%	-2.38%	7.97%	0.16%	0.63%	2.56%	-1.41%	-1.54%	3.56%	-2.69%	-0.39%	-0.03%	
利用者数の変動に起因	0.15%	1.50%	-1.32%	-2.32%	1.21%	0.70%	1.66%	-2.17%	7.32%	1.62%	0.39%	3.31%	-0.99%	-2.35%	2.68%	-2.81%	-1.02%	-0.64%	
単価の変動に起因	1.20%	-2.07%	-0.22%	0.37%	-0.37%	-0.70%	-0.85%	-0.22%	0.64%	-1.42%	0.24%	-0.75%	-0.42%	0.85%	0.91%	0.12%	0.63%	0.62%	
介護療養	-1.71%	-0.12%	-0.71%	3.11%	-0.71%	2.02%	-5.90%	0.08%	-3.77%	1.60%	-2.35%	-2.14%	0.51%	-1.20%	-0.98%	-0.74%	0.36%	0.85%	
利用者数の変動に起因	-0.03%	-0.06%	-0.64%	3.44%	-0.62%	2.15%	-5.78%	-0.04%	-3.61%	0.00%	-2.35%	-2.14%	0.58%	-0.51%	-2.34%	-0.80%	0.93%	1.28%	
単価の変動に起因	-1.62%	-0.06%	-0.07%	-0.12%	-0.09%	-0.12%	-0.13%	0.12%	-0.16%	1.55%	0.00%	0.00%	-0.07%	-0.72%	1.41%	0.06%	-0.58%	-0.44%	
特定施設	-0.1%	0.1%	0.2%	-1.9%	0.9%	-0.4%	0.9%	0.8%	-1.8%	1.6%	-0.5%	0.1%	1.1%	0.8%	0.7%	-1.0%	-0.2%	-0.5%	
利用者数の変動に起因	0.0%	-0.05%	-0.08%	-1.26%	0.47%	-0.78%	2.61%	0.54%	-2.13%	2.02%	0.54%	0.15%	1.26%	0.50%	0.25%	-0.79%	0.09%	-0.58%	
単価の変動に起因	-0.14%	0.13%	0.24%	-0.61%	0.43%	0.42%	-1.63%	0.26%	0.30%	-0.43%	-1.06%	-0.01%	-0.12%	0.32%	0.46%	-0.26%	-0.27%	0.12%	
訪問	0.1%	-0.3%	-0.7%	1.3%	0.2%	1.0%	-0.1%	0.5%	-0.4%	0.7%	2.0%	0.7%	-0.3%	0.4%	-0.9%	-0.1%	-0.4%	0.6%	
利用者数の変動に起因	0.14%	-0.49%	-0.10%	0.48%	-0.30%	-0.59%	-1.11%	-0.37%	0.07%	0.06%	0.76%	0.51%	0.18%	0.37%	-0.85%	-0.19%	-0.31%	0.24%	
単価の変動に起因	-0.04%	0.23%	-0.58%	0.83%	0.53%	1.63%	1.04%	0.86%	-0.44%	0.66%	1.26%	0.22%	-0.52%	0.08%	-0.05%	0.06%	-0.04%	0.41%	
通所	3.4%	2.2%	2.4%	-0.6%	-2.1%	-1.6%	1.3%	4.1%	-0.3%	-0.1%	-0.6%	2.2%	2.9%	-1.0%	-0.3%	0.8%	0.3%	-1.4%	
利用者数の変動に起因	1.17%	2.01%	2.87%	-1.45%	-1.33%	-1.35%	-1.94%	2.02%	1.18%	1.44%	-0.99%	1.81%	2.73%	-0.34%	0.26%	0.50%	1.40%	-0.18%	
単価の変動に起因	2.25%	0.20%	-0.49%	0.89%	-0.75%	-0.28%	3.32%	2.04%	-1.49%	-1.48%	0.40%	0.37%	0.13%	-0.62%	-0.59%	0.28%	-1.06%	-1.25%	
その他	-2.4%	-1.4%	2.6%	4.2%	0.4%	0.1%	-5.1%	-3.1%	2.5%	-2.2%	3.6%	2.8%	0.8%	1.4%	1.4%	1.8%	-1.4%	0.2%	
訪問入浴	0.0%	0.0%	-0.03%	0.54%	-0.06%	0.0%	0.15%	-0.22%	0.28%	0.0%	-0.13%	-0.06%	0.12%	0.02%	-0.28%	0.01%	-0.04%	-0.04%	
利用者数の変動に起因	0.0%	-0.06%	-0.16%	0.0%	-0.06%	0.0%	0.0%	-0.17%	0.50%	0.0%	-0.19%	0.02%	0.05%	-0.06%	-0.28%	0.10%	0.20%	-0.19%	
単価の変動に起因	0.0%	0.12%	0.13%	0.54%	0.0%	0.0%	0.16%	-0.05%	-0.22%	0.0%	0.06%	-0.08%	0.07%	0.09%	0.00%	-0.09%	-0.25%	0.16%	
訪問看護	0.51%	-0.15%	0.72%	1.95%	1.21%	1.54%	0.38%	0.58%	0.83%	0.11%	0.35%	0.64%	0.26%	0.21%	0.80%	0.57%	-0.08%	-0.43%	
利用者数の変動に起因	0.11%	-0.13%	0.99%	0.84%	1.83%	1.86%	0.16%	0.85%	0.30%	0.13%	0.36%	0.33%	0.20%	0.05%	0.34%	0.34%	-0.01%	-0.25%	
単価の変動に起因	0.41%	-0.03%	-0.26%	1.11%	-0.62%	-0.31%	0.23%	-0.27%	0.54%	-0.02%	-0.01%	0.30%	0.06%	0.15%	0.45%	0.23%	-0.07%	-0.18%	
訪問リハ	-0.04%	0.0%	-0.16%	-0.31%	-0.58%	-0.40%	0.0%	-0.01%	0.0%	0.0%	0.0%	0.0%	0.18%	0.07%	0.13%	0.10%	-0.17%	0.10%	
利用者数の変動に起因	-0.04%	0.0%	-0.17%	-0.30%	-0.66%	-0.69%	0.0%	-0.01%	0.0%	0.0%	0.0%	0.0%	0.16%	0.04%	0.24%	0.00%	0.16%	0.04%	
単価の変動に起因	0.0%	0.0%	0.01%	-0.01%	0.09%	0.0%	0.0%	0.0%	0.0%	0.0%	0.0%	0.0%	0.02%	0.03%	-0.11%	0.10%	0.01%	0.06%	
通所リハ	-0.10%	-0.92%	-0.50%	-0.04%	0.47%	0.31%	-2.14%	-0.89%	1.10%	-0.19%	0.46%	0.85%	-0.56%	0.90%	-0.03%	0.00%	-1.10%	-0.71%	
利用者数の変動に起因	0.01%	-1.05%	-0.58%	-0.24%	0.11%	0.11%	-2.30%	-0.88%	0.08%	-0.61%	-0.32%	0.44%	-0.24%	1.11%	0.22%	-0.05%	-1.05%	-0.79%	
単価の変動に起因	-0.11%	0.14%	0.07%	0.19%	0.36%	0.20%	0.16%	-0.01%	1.02%	0.43%	0.75%	0.40%	-0.33%	-0.21%	-0.24%	0.05%	-0.06%	0.08%	
福祉用具	0.14%	0.03%	-0.03%	0.11%	0.20%	-0.24%	-0.24%	-0.07%	0.10%	0.21%	-0.02%	0.50%	0.24%	0.22%	-0.10%	-0.16%	-0.17%	-0.23%	
利用者数の変動に起因	0.22%	0.02%	0.03%	0.10%	0.22%	-0.08%	-0.15%	0.01%	0.04%	0.07%	-0.14%	0.33%	0.21%	0.24%	-0.08%	-0.14%	-0.09%	-0.12%	
単価の変動に起因	-0.08%	0.01%	-0.06%	0.00%	-0.02%	-0.16%	-0.10%	-0.08%	0.06%	0.15%	0.12%	0.16%	0.02%	-0.02%	-0.02%	-0.07%	-0.11%		
短期入所	-4.19%	0.36%	1.16%	2.34%	-0.06%	-1.83%	-3.74%	-1.26%	1.09%	1.98%	0.62%	0.71%	1.44%	1.24%	0.11%	0.88%	-0.07%	0.67%	
利用者数の変動に起因	-3.83%	0.19%	1.29%	-0.16%	0.17%	0.19%	-2.93%	-0.52%	-0.65%	0.92%	0.67%	0.41%	0.73%	0.05%	0.70%	0.65%	-0.06%	0.09%	
単価の変動に起因	-0.37%	0.17%	-0.12%	2.50%	-0.23%	-0.86%	-0.77%	1.75%	1.10%	-0.05%	-0.20%	0.70%	1.19%	-0.57%	0.23%	0.79%	0.59%		
療養管理指導	0.09%	-0.02%	0.04%	0.0%	0.0%	0.0%	0.0%	-0.03%	0.03%	-0.05%	-0.04%	0.03%	0.11%	-0.04%	0.03%	-0.02%	0.06%	-0.03%	
利用者数の変動に起因	0.11%	0.01%	0.05%	0.0%	0.03%	-0.03%	0.02%	-0.04%	0.05%	-0.05%	-0.01%	0.04%	0.05%	-0.03%	0.05%	-0.02%	0.10%	0.00%	
単価の変動に起因	-0.01%	-0.03%	-0.02%	0.01%	0.03%	0.07%	0.03%	0.02%	-0.03%	0.00%	-0.02%	-0.01%	0.06%	-0.01%	-0.01%	0.00%	-0.04%	-0.03%	
居宅介護支援(含予防)	0.0%	0.0%	0.0%	0.0%	0.0%	0.0%	0.0%	0.0%	0.0%	0.0%	0.0%	0.0%	0.0%	0.0%	0.0%	0.0%	0.0%	0.0%	
利用者数の変動に起因	0.0%	0.0%	0.0%	0.0%	0.0%	0.0%	0.0%	0.0%	0.0%	0.0%	0.0%	0.0%	0.0%	0.0%	0.0%	0.0%	0.0%	0.0%	
単価の変動に起因	0.0%	0.0%	0.0%	0.0%	0.0%	0.0%	0.0%	0.0%	0.0%	0.0%	0.0%	0.0%	0.0%	0.0%	0.0%	0.0%	0.0%	0.0%	
定期巡回・随時	0.0%	0.0%	0.0%	0.0%	0.0%	0.0%	0.0%	0.0%	0.0%	0.0%	0.0%	0.0%	0.0%	0.0%	0.0%	0.0%	0.0%	0.0%	
利用者数の変動に起因	0.0%	0.0%	0.0%	0.0%	0.0%	0.0%	0.0%	0.0%	0.0%	0.0%	0.0%	0.0%	0.0%	0.0%	0.0%	0.0%	0.0%	0.0%	
単価の変動に起因	0.0%	0.0%	0.0%	0.0%	0.0%	0.0%	0.0%	0.0%	0.0%	0.0%	0.0%	0.0%	0.0%	0.0%	0.0%	0.0%	0.0%	0.0%	
夜間対応型	0.0%	0.0%	0.0%	0.0%	0.0%	0.0%	0.0%	0.0%	0.0%	0.0%	0.0%	0.0%	0.0%	0.0%	0.0%	0.0%	0.0%	0.0%	
利用者数の変動に起因	0.0%	0.0%	0.0%	0.0%	0.0%	0.0%	0.0%	0.0%	0.0%	0.0%	0.0%	0.0%	0.0%	0.0%	0.0%	0.0%	0.0%	0.0%	
単価の変動に起因	0.0%	0.0%	0.0%	0.0%	0.0%	0.0%	0.0%	0.0%	0.0%	0.0%	0.0%	0.0%	0.0%	0.0%	0.0%	0.0%	0.0%	0.0%	
認知症通所	0.0%	0.0%	-0.05%	0.0%	-0.34%	-0.08%	0.0%	0.23%	-0.34%	-0.63%	-0.84%	0.01%	-0.03%	-1.34%	0.14%	0.49%	-0.32%	0.50%	
利用者数の変動に起因	0.0%	0.0%	0.06%	0.0%	-0.40%	-0.01%	0.0%	0.17%	-0.06%	-0.63%	0.27%	0.10%	-0.02%	-1.33%	0.81%	0.28%	-0.35%	0.30%	
単価の変動に起因	0.0%	0.0%	-0.11%	0.0%	0.05%	-0.07%	0.0%	0.07%	-0.28%	0.0%	-1.07%	-0.09%	-0.01%	-0.01%	-0.85%	0.21%	0.03%	0.21%	
小規模多機能	0.37%	-0.01%	0.0%	0.0%	0.0%	0.0%	0.0%	0.0%	0.18%	-0.31%	0.88%	0.32%	-0.96%	0.33%	1.00%	-0.02%	-0.19%	-0.01%	
利用者数の変動に起因	0.67%	-0.01%	0.0%	0.0%	0.0%	0.0%	0.0%	0.0%	-0.01%	0.01%	0.38%	-0.01%	-1.25%	0.08%	0.76%	-0.02%	-0.26%	-0.38%	
単価の変動に起因	-0.29%	0.0%	0.0%	0.0%	0.0%	0.0%	0.0%	0.0%	0.19%	-0.34%	0.49%	0.32%	0.29%	0.25%	0.23%	0.0%	0.07%	0.37%	
認知症対応共同	0.80%	-0.79%	1.48%	-0.41%	-0.52%	0.81%	0.43%	-1.38%	-0.74%	-3.36%	2.26%	0.33%	-0.04%	-0.54%	-0.44%	-0.05%	-0.47%	0.17%	
利用者																			

【群馬県】対前年同月比（平成25年10月審査分）

	群馬県	前橋市	高崎市	桐生市	伊勢崎市	太田市	沼田市	館林市	渋川市	藤岡市	富岡市	安中市	みどり市	榛東村	吉岡町	上野村	神流町	下仁田町
対前年同月伸び	5.1%	5.3%	6.5%	3.4%	5.1%	5.7%	5.5%	3.7%	4.1%	4.0%	2.3%	4.7%	5.7%	7.3%	11.6%	-4.1%	2.4%	-1.0%
高齢化に伴う伸び	3.3%	3.7%	4.0%	3.0%	3.9%	3.7%	3.1%	3.8%	3.1%	3.4%	1.7%	2.6%	3.5%	2.7%	2.7%	1.3%	0.0%	-2.0%
高齢化では説明できない伸び	1.8%	1.5%	2.4%	0.3%	1.2%	1.9%	2.4%	-0.1%	1.0%	0.6%	0.6%	2.0%	2.2%	4.5%	8.6%	-5.3%	2.4%	1.0%
施設	-0.4%	-0.5%	0.6%	-1.7%	-1.4%	0.0%	-0.4%	-1.7%	-0.8%	0.0%	-1.3%	1.8%	-1.1%	-1.6%	-1.4%	-2.4%	0.0%	-2.9%
地域密着特養	0.00%	-0.39%	-0.39%	0.03%	0.00%	-0.01%	-0.01%	0.05%	0.00%	0.00%	0.00%	0.00%	0.00%	0.00%	0.00%	0.00%	0.00%	0.00%
利用者の変動に起因	-0.03%	0.00%	-0.41%	0.00%	0.00%	-0.12%	-0.08%	-0.06%	0.00%	0.00%	0.00%	0.00%	0.00%	0.00%	0.00%	0.00%	0.00%	0.00%
単価の変動に起因	0.01%	0.00%	0.02%	0.03%	0.00%	0.11%	0.07%	0.12%	0.00%	0.00%	0.00%	0.00%	0.00%	0.00%	0.00%	0.00%	0.00%	0.00%
特養	0.14%	0.29%	1.48%	-0.27%	-0.75%	-0.12%	0.01%	0.19%	-0.64%	-0.23%	0.06%	1.69%	-0.76%	0.84%	-1.75%	-0.26%	2.21%	0.15%
利用者の変動に起因	0.08%	0.19%	1.44%	-0.33%	-0.54%	-0.04%	-0.33%	0.06%	-0.70%	-0.53%	-0.32%	1.48%	-1.08%	0.74%	-2.15%	-1.79%	1.19%	0.20%
単価の変動に起因	0.07%	0.10%	0.04%	0.06%	-0.22%	-0.08%	0.34%	0.12%	0.07%	0.31%	0.39%	0.21%	0.33%	0.10%	0.41%	0.14%	1.03%	-0.5%
老健	-0.15%	-0.72%	-0.46%	-0.30%	-0.24%	-0.11%	2.64%	-1.54%	0.31%	-0.17%	-1.41%	0.09%	1.74%	-2.22%	0.36%	-1.28%	-1.90%	-1.38%
利用者の変動に起因	-0.34%	-0.93%	-0.82%	-0.55%	-0.36%	-0.16%	2.53%	-1.59%	-0.08%	-0.10%	-1.42%	0.11%	1.34%	-2.90%	-0.75%	-1.73%	-2.20%	-1.59%
単価の変動に起因	0.19%	0.21%	0.35%	0.25%	0.12%	0.06%	0.11%	0.05%	0.39%	-0.06%	0.01%	-0.02%	0.40%	0.70%	1.14%	0.47%	0.30%	0.22%
介護療養	-0.37%	-0.07%	-0.06%	-1.16%	-0.43%	0.27%	-0.37%	-0.36%	-0.47%	0.38%	0.04%	-0.27%	-2.06%	-0.27%	0.00%	0.57%	0.04%	-1.69%
利用者の変動に起因	-0.36%	-0.09%	-0.03%	-1.13%	-0.35%	0.28%	-3.08%	-0.41%	-0.48%	0.54%	0.13%	-0.12%	-1.97%	-0.05%	0.00%	0.43%	-0.31%	-1.31%
単価の変動に起因	-0.02%	0.02%	-0.02%	-0.03%	-0.08%	-0.01%	0.00%	0.06%	-0.16%	0.01%	-0.10%	0.10%	-0.09%	-0.22%	0.00%	0.15%	0.05%	-0.39%
特定施設	0.1%	0.0%	-0.3%	0.5%	0.3%	0.0%	1.2%	-0.1%	0.2%	-0.4%	0.1%	-0.5%	0.2%	2.3%	0.6%	0.0%	1.0%	0.8%
利用者の変動に起因	0.04%	-0.06%	-0.32%	0.33%	0.30%	-0.05%	1.16%	0.04%	0.14%	-0.10%	-0.07%	-0.45%	0.15%	2.70%	1.15%	-0.03%	0.72%	0.36%
単価の変動に起因	0.04%	0.09%	0.04%	0.16%	0.01%	0.06%	0.06%	-0.11%	0.06%	-0.29%	0.13%	-0.06%	0.09%	-0.35%	-0.01%	-0.57%	0.23%	0.42%
訪問	-0.1%	-0.1%	-0.1%	-0.4%	-0.7%	-0.1%	0.5%	0.1%	0.1%	0.1%	-0.1%	0.1%	-0.4%	-0.2%	1.1%	0.1%	0.5%	0.7%
利用者の変動に起因	0.10%	0.36%	0.05%	-0.22%	0.21%	-0.02%	0.14%	-0.06%	-0.07%	0.01%	-0.20%	-0.02%	0.00%	0.56%	0.64%	0.45%	-0.65%	0.28%
単価の変動に起因	-0.17%	-0.47%	-0.18%	-0.18%	-0.87%	-0.11%	0.34%	0.19%	0.18%	0.06%	0.13%	0.15%	-0.39%	-0.75%	0.49%	-0.35%	1.18%	0.38%
通所	1.9%	2.0%	2.3%	1.6%	3.1%	1.2%	0.3%	0.1%	1.3%	1.2%	1.8%	1.7%	2.4%	5.3%	5.0%	1.9%	-0.8%	2.1%
利用者の変動に起因	0.98%	1.40%	1.11%	0.94%	1.41%	0.36%	-0.12%	0.14%	0.92%	0.25%	1.34%	2.03%	0.92%	1.40%	2.77%	0.30%	-2.56%	1.34%
単価の変動に起因	0.87%	0.63%	1.23%	0.62%	1.64%	0.84%	0.42%	-0.05%	0.40%	0.99%	0.45%	-0.27%	1.51%	3.81%	2.14%	1.60%	1.80%	0.77%
その他	0.3%	0.1%	-0.1%	0.4%	-0.1%	0.8%	0.8%	1.5%	0.2%	-0.3%	0.2%	-1.1%	1.0%	-1.2%	3.2%	-4.9%	1.7%	0.4%
訪問入浴	-0.03%	-0.03%	0.01%	0.01%	-0.06%	0.01%	-0.05%	-0.08%	-0.09%	-0.05%	0.01%	-0.22%	-0.10%	-0.04%	-0.28%	0.00%	0.15%	0.18%
利用者の変動に起因	-0.04%	-0.03%	0.00%	-0.02%	-0.07%	-0.02%	-0.03%	-0.07%	-0.09%	-0.12%	0.01%	-0.19%	-0.12%	0.05%	-0.16%	0.00%	0.00%	0.11%
単価の変動に起因	0.01%	0.00%	0.00%	0.02%	0.02%	0.02%	-0.02%	-0.01%	0.00%	0.07%	-0.01%	-0.03%	0.02%	-0.10%	-0.11%	0.00%	0.15%	0.08%
訪問看護	0.16%	0.23%	0.12%	0.05%	0.17%	0.17%	0.30%	-0.15%	-0.14%	0.01%	-0.34%	0.05%	0.02%	0.06%	0.00%	0.00%	-0.05%	0.04%
利用者の変動に起因	0.14%	0.21%	0.12%	0.06%	0.12%	0.11%	0.33%	-0.16%	-0.06%	-0.08%	-0.18%	0.02%	0.16%	-0.02%	0.00%	0.00%	0.45%	-0.08%
単価の変動に起因	0.02%	0.02%	0.00%	-0.01%	0.05%	0.06%	-0.03%	0.01%	-0.07%	0.09%	-0.16%	-0.01%	0.04%	0.06%	0.00%	-0.49%	0.12%	
訪問リハ	0.03%	0.02%	0.07%	0.01%	0.02%	0.09%	-0.06%	-0.06%	0.02%	0.04%	0.16%	0.05%	-0.18%	0.00%	0.00%	0.00%	0.00%	0.00%
利用者の変動に起因	0.02%	0.03%	0.04%	-0.01%	0.03%	0.07%	0.00%	-0.06%	0.01%	0.06%	0.04%	-0.06%	0.08%	0.03%	-0.15%	0.00%	0.00%	0.00%
単価の変動に起因	0.01%	-0.01%	0.03%	0.01%	0.03%	0.00%	0.00%	0.00%	0.01%	-0.03%	0.00%	0.00%	0.08%	0.02%	-0.02%	0.00%	0.00%	0.00%
通所リハ	-0.10%	-0.19%	-0.39%	0.14%	-0.18%	0.16%	0.53%	0.27%	0.15%	-0.27%	-0.30%	-0.51%	0.13%	-0.28%	0.40%	0.00%	-0.05%	0.59%
利用者の変動に起因	-0.24%	-0.39%	-0.60%	-0.01%	-0.11%	0.02%	0.37%	0.43%	-0.09%	-0.13%	-0.50%	-0.91%	0.11%	-0.56%	0.09%	0.00%	-0.47%	0.51%
単価の変動に起因	0.14%	0.21%	0.21%	0.15%	-0.07%	0.14%	0.15%	-0.16%	0.24%	-0.14%	0.20%	0.40%	0.01%	0.28%	0.30%	0.00%	-0.51%	0.88%
福祉用具	0.08%	0.04%	0.11%	0.07%	0.17%	0.04%	0.23%	0.11%	0.09%	0.01%	0.01%	-0.13%	0.13%	-0.13%	0.16%	-0.18%	0.43%	0.11%
利用者の変動に起因	0.13%	0.12%	0.15%	0.14%	0.17%	0.08%	0.29%	0.09%	0.14%	0.07%	0.08%	-0.04%	0.13%	0.10%	0.26%	-0.16%	0.32%	0.24%
単価の変動に起因	-0.05%	-0.08%	-0.04%	-0.08%	0.00%	-0.04%	-0.06%	0.02%	-0.05%	-0.07%	-0.09%	0.00%	-0.23%	-0.10%	-0.02%	0.11%	-0.12%	
短期入所	-0.08%	-0.43%	0.31%	-0.52%	-0.41%	0.22%	0.06%	-0.43%	0.20%	-0.12%	-0.55%	0.08%	-0.54%	2.61%	-0.64%	-3.71%	-0.63%	
利用者の変動に起因	-0.11%	-0.16%	-0.08%	-0.55%	-0.71%	0.13%	0.20%	0.13%	-0.04%	0.24%	0.35%	-0.52%	-0.31%	-0.33%	2.09%	0.12%	-3.74%	-0.26%
単価の変動に起因	0.03%	-0.28%	0.13%	0.02%	0.31%	0.18%	-0.14%	0.18%	0.25%	0.03%	-0.47%	-0.03%	0.38%	-0.21%	0.51%	-0.81%	0.04%	-0.37%
療養管理指導	0.05%	0.09%	0.07%	0.04%	0.04%	0.03%	0.04%	0.00%	0.04%	0.01%	0.00%	-0.01%	0.03%	0.02%	0.26%	0.00%	0.06%	0.02%
利用者の変動に起因	0.04%	0.06%	0.07%	0.04%	0.03%	0.02%	0.04%	-0.01%	0.02%	0.02%	-0.01%	0.00%	0.04%	0.05%	0.45%	0.00%	0.05%	0.01%
単価の変動に起因	0.00%	0.03%	0.00%	0.00%	0.01%	0.00%	-0.01%	0.00%	0.02%	-0.01%	0.00%	-0.01%	-0.01%	-0.03%	-0.18%	0.00%	0.01%	0.01%
居宅介護支援(含予防)	0.00%	0.00%	0.00%	0.00%	0.00%	0.00%	0.00%	0.00%	0.00%	0.00%	0.00%	0.00%	0.00%	0.00%	0.00%	0.00%	0.00%	0.00%
利用者の変動に起因	0.00%	0.00%	0.00%	0.00%	0.00%	0.00%	0.00%	0.00%	0.00%	0.00%	0.00%	0.00%	0.00%	0.00%	0.00%	0.00%	0.00%	0.00%
単価の変動に起因	0.00%	0.00%	0.00%	0.00%	0.00%	0.00%	0.00%	0.00%	0.00%	0.00%	0.00%	0.00%	0.00%	0.00%	0.00%	0.00%	0.00%	0.00%
定期巡回・随時	0.01%	0.05%	0.00%	0.00%	0.00%	0.00%	0.00%	0.00%	0.00%	0.00%	0.00%	0.00%	0.00%	0.00%	0.00%	0.00%	0.00%	0.00%
利用者の変動に起因	0.00%	0.00%	0.00%	0.00%	0.00%	0.00%	0.00%	0.00%	0.00%	0.00%	0.00%	0.00%	0.00%	0.00%	0.00%	0.00%	0.00%	0.00%
単価の変動に起因	0.01%	0.05%	0.00%	0.00%	0.00%	0.00%	0.00%	0.00%	0.00%	0.00%	0.00%	0.00%	0.00%	0.00%	0.00%	0.00%	0.00%	0.00%
夜間対応型	0.00%	0.00%	0.00%	0.00%	0.00%	0.00%	0.00%	0.00%	0.00%	0.00%	0.00%	0.00%	0.00%	0.00%	0.00%	0.00%	0.00%	0.00%
利用者の変動に起因	0.00%	0.00%	0.00%	0.00%	0.00%	0.00%	0.00%	0.00%	0.00%	0.00%	0.00%	0.00%	0.00%	0.00%	0.00%	0.00%	0.00%	0.00%
単価の変動に起因	0.00%	0.00%	0.00%	0.00%	0.00%	0.00%	0.00%	0.00%	0.00%	0.00%	0.00%	0.00%	0.00%	0.00%	0.00%	0.00%	0.00%	0.00%
認知症通所	0.04%	0.14%	0.09%	0.00%	0.00%	0.02%	-0.16%	-0.24%	0.47%	0.00%	0.00%	0.01%	0.05%	-0.09%	0.00%	0.07%	0.01%	0.00%
利用者の変動に起因	0.05%	0.12%	0.12%	-0.02%	0.00%	0.06%	-0.23%	0.00%	0.36%	0.00%	0.00%	0.00%	0.00%	-0.09%	0.00%	0.00%	0.00%	0.00%
単価の変動に起因	-0.01%	0.02%	-0.04%	0.01%	0.00%	-0.03%	0.07%	-0.24%	0.12%	0.00%	0.00%	0.01%	0.05%	0.00%	0.00%	0.07%	0.01%	0.00%
小規模多機能	0.20%	0.27%	0.34%	0.30%	0.20%	0.26%	-0.01%	0.58%	-0.22%	0.52%	0.01%	0.42%	-0.09%	0.00%	0.00%	-11.79%	-0.19%	0.03%
利用者の変動に起因	0.22%	0.15%	0.42%	0.22%	0.22%	0.28%	0.34%	0.88%	-0.13%	0.60%	-0.16%	0.61%	-0.04%	0.00%	0.00%	-11.79%	-0.19%	0.12%
単価の変動に起因	-0.02%	0.11%	-0.08%	0.08%	-0.03%	-0.02%	-0.35%	-0.30%	-0.09%	-0.09%	0.18%	-0.20%	-0.06%	0.00%	0.00%	0.00%	-0.09%	
認知症対応共同	-0.11%	-0.12%	-															

対前年同月伸び	南牧村	甘楽町	中之条町	長野原町	嬬恋村	草津町	高山村	東吾妻町	片品村	川場村	昭和村	みなかみ町	玉村町	板倉町	明和町	千代田町	大泉町	邑楽町
高齢化に伴う伸び	3.7%	5.4%	3.4%	11.3%	1.2%	5.9%	-3.7%	8.4%	7.0%	-1.8%	6.2%	7.5%	11.7%	0.3%	8.4%	4.2%	3.4%	3.7%
高齢化では説明できない伸び	-0.2%	2.7%	1.6%	2.2%	0.2%	2.4%	-3.7%	1.6%	2.8%	-2.7%	0.7%	1.8%	4.9%	1.2%	4.3%	3.1%	4.3%	4.3%
施設	3.6%	2.6%	1.8%	8.9%	1.0%	3.5%	-7.1%	6.7%	4.1%	0.9%	5.5%	5.6%	6.5%	-0.9%	4.0%	1.1%	-0.8%	-0.6%
地域密着特養	0.0%	-0.53%	0.0%	0.0%	-4.3%	10.0%	-2.1%	5.9%	2.7%	-0.2%	-2.1%	0.7%	0.7%	-2.5%	2.1%	-1.3%	-1.7%	-0.3%
利用者の変動に起因	0.0%	0.02%	0.0%	0.0%	0.0%	0.0%	0.0%	0.0%	0.0%	0.0%	0.0%	0.0%	0.0%	0.0%	0.0%	0.0%	-0.28%	-0.70%
単価の変動に起因	0.0%	-0.54%	0.0%	0.0%	0.0%	0.0%	0.0%	6.77%	0.0%	0.0%	0.0%	0.0%	0.0%	0.0%	0.0%	0.0%	-0.13%	0.28%
特養	2.60%	-1.89%	0.79%	3.18%	-3.23%	7.06%	1.09%	-2.30%	-2.58%	1.67%	-0.60%	-0.93%	-0.24%	-1.68%	-0.41%	0.66%	-0.46%	-2.61%
利用者の変動に起因	1.94%	-1.29%	1.16%	2.03%	-2.08%	6.99%	0.32%	-2.29%	-2.63%	1.36%	-0.10%	-0.85%	-0.62%	-1.59%	-0.66%	0.86%	-0.45%	-3.07%
単価の変動に起因	0.64%	-0.60%	-0.37%	1.11%	-1.19%	0.07%	0.80%	-0.01%	0.05%	0.31%	-0.51%	-0.08%	0.38%	-0.09%	0.25%	-0.20%	-0.01%	0.47%
老健	1.64%	1.84%	-0.37%	-1.23%	-1.22%	1.00%	2.77%	0.57%	9.02%	-3.36%	0.33%	1.83%	0.61%	0.61%	2.39%	-2.06%	-0.01%	2.64%
利用者の変動に起因	0.98%	1.66%	0.00%	-2.22%	-1.71%	0.99%	1.45%	0.41%	6.36%	-2.86%	0.24%	2.84%	1.55%	-0.19%	2.11%	-1.81%	-0.61%	2.21%
単価の変動に起因	0.64%	0.17%	-0.37%	0.96%	0.51%	0.01%	1.38%	0.16%	2.66%	-0.50%	0.09%	-1.00%	-0.93%	0.82%	0.28%	-0.25%	0.61%	0.44%
介護療養	-0.62%	-0.03%	-0.57%	3.19%	0.14%	1.94%	-5.92%	0.94%	-3.78%	1.52%	-1.81%	-1.62%	-1.46%	-1.46%	0.15%	0.14%	-0.80%	0.11%
利用者の変動に起因	-0.33%	-0.06%	-1.04%	3.52%	0.00%	2.12%	-5.76%	0.82%	-3.63%	0.00%	-1.81%	-1.62%	0.39%	-1.18%	-0.26%	-0.03%	-0.74%	-0.22%
単価の変動に起因	-0.29%	0.03%	0.47%	-0.32%	0.14%	-0.17%	0.12%	-0.15%	1.55%	0.00%	0.00%	-0.07%	-0.29%	0.41%	0.18%	-0.06%	0.34%	
特定施設	-0.1%	0.2%	-1.0%	-2.8%	0.7%	-2.2%	0.9%	0.4%	-0.3%	0.1%	-0.2%	0.4%	1.4%	0.4%	0.6%	0.2%	-0.1%	-0.3%
利用者の変動に起因	0.00%	0.17%	-1.22%	-2.40%	0.66%	-2.87%	1.75%	0.29%	-0.70%	0.10%	0.38%	0.32%	1.00%	0.36%	0.25%	0.23%	-0.29%	-0.32%
単価の変動に起因	-0.14%	-0.01%	0.23%	-0.40%	0.00%	0.70%	-0.88%	0.11%	-0.45%	-0.01%	-0.58%	0.04%	0.39%	0.01%	0.32%	-0.04%	0.23%	0.06%
訪問	0.2%	0.2%	-0.5%	1.9%	0.8%	0.4%	1.2%	0.4%	-0.3%	0.7%	1.6%	0.9%	-0.1%	-0.2%	-0.9%	-0.2%	-0.1%	0.4%
利用者の変動に起因	0.43%	-0.12%	0.07%	1.33%	0.95%	0.05%	0.49%	0.02%	0.03%	0.27%	0.49%	0.51%	0.15%	-0.41%	-0.66%	-0.34%	0.06%	0.07%
単価の変動に起因	-0.26%	0.28%	-0.59%	0.58%	-0.13%	0.39%	0.74%	0.42%	-0.31%	0.39%	1.09%	0.37%	-0.27%	0.24%	-0.19%	0.14%	-0.17%	0.30%
通所	3.3%	2.8%	1.5%	0.2%	1.0%	-1.3%	-2.5%	2.7%	0.3%	4.7%	0.6%	2.8%	2.1%	0.6%	0.9%	1.6%	1.2%	-0.1%
利用者の変動に起因	1.58%	1.95%	1.01%	-0.47%	0.87%	-0.09%	-4.00%	1.09%	0.61%	2.37%	-1.40%	2.12%	1.17%	-0.62%	1.20%	-0.30%	1.21%	-0.84%
単価の変動に起因	1.74%	0.88%	0.50%	0.69%	0.12%	-1.21%	1.59%	1.62%	-0.33%	2.32%	2.04%	0.63%	0.97%	1.26%	-0.26%	1.93%	-0.01%	0.74%
その他	-3.0%	0.1%	2.0%	4.3%	3.0%	-3.0%	-4.8%	-2.7%	1.7%	-4.2%	5.6%	2.3%	2.3%	0.9%	1.1%	0.7%	-0.1%	-0.3%
訪問入浴	0.0%	0.0%	0.15%	0.60%	-0.18%	-0.01%	0.03%	-0.04%	0.01%	0.00%	0.13%	-0.17%	0.09%	-0.03%	-0.19%	0.25%	-0.12%	-0.27%
利用者の変動に起因	0.00%	0.01%	-0.06%	0.00%	-0.18%	-0.01%	0.00%	0.00%	0.00%	0.00%	0.13%	-0.10%	0.11%	-0.02%	-0.16%	0.09%	0.04%	-0.28%
単価の変動に起因	0.00%	0.07%	0.21%	0.59%	0.00%	0.00%	0.04%	-0.05%	0.01%	0.00%	0.00%	-0.07%	-0.02%	-0.01%	-0.03%	0.17%	-0.17%	0.01%
訪問看護	0.19%	0.44%	0.75%	2.21%	1.51%	1.49%	0.00%	0.82%	-0.14%	0.22%	0.75%	0.66%	0.44%	0.60%	0.42%	0.17%	-0.03%	
利用者の変動に起因	0.03%	0.29%	1.19%	0.80%	1.42%	2.01%	0.19%	0.58%	-0.69%	0.03%	0.44%	0.26%	0.38%	0.00%	0.27%	0.23%	0.03%	0.09%
単価の変動に起因	0.15%	0.15%	-0.42%	1.39%	0.09%	-0.53%	-0.19%	0.25%	0.55%	0.19%	0.30%	0.39%	0.07%	0.47%	0.32%	0.19%	0.14%	-0.12%
訪問リハ	-0.06%	0.0%	-0.06%	-0.23%	-0.43%	-0.08%	0.00%	-0.08%	0.00%	0.00%	0.00%	-0.01%	0.13%	-0.05%	0.13%	0.00%	0.16%	0.14%
利用者の変動に起因	-0.06%	0.0%	-0.09%	-0.29%	-0.48%	-0.13%	0.00%	-0.07%	0.00%	0.00%	0.00%	0.00%	0.11%	-0.05%	0.19%	0.00%	0.13%	0.04%
単価の変動に起因	0.00%	0.00%	0.03%	0.05%	0.05%	-0.01%	0.00%	0.00%	-0.01%	0.00%	0.00%	-0.01%	0.00%	-0.05%	0.00%	0.03%	0.03%	0.10%
通所リハ	-0.03%	-0.78%	-0.64%	0.02%	0.57%	0.50%	-1.37%	-0.53%	0.49%	0.50%	-0.13%	0.57%	-0.11%	0.98%	0.51%	0.20%	-0.43%	-0.84%
利用者の変動に起因	0.01%	-1.09%	-0.46%	0.04%	0.33%	0.57%	-1.66%	-0.63%	0.13%	0.11%	-0.88%	0.32%	0.08%	0.73%	0.78%	-0.20%	-0.54%	-0.88%
単価の変動に起因	-0.04%	0.30%	-0.18%	-0.02%	0.24%	-0.07%	0.30%	0.10%	0.35%	0.40%	0.72%	0.24%	-0.19%	0.26%	-0.26%	0.41%	0.11%	0.03%
福祉用具	0.0%	-0.04%	-0.09%	0.14%	0.51%	-0.14%	0.11%	-0.15%	0.17%	0.22%	0.22%	0.33%	0.20%	0.35%	0.15%	0.04%	-0.10%	-0.30%
利用者の変動に起因	0.08%	-0.02%	-0.04%	0.13%	0.45%	0.00%	0.04%	-0.01%	0.08%	-0.04%	0.16%	0.29%	0.23%	0.26%	0.14%	-0.04%	-0.04%	-0.17%
単価の変動に起因	-0.07%	-0.02%	-0.05%	0.01%	0.06%	-0.14%	0.07%	-0.14%	0.09%	0.27%	0.06%	0.04%	-0.03%	0.08%	0.01%	0.08%	-0.06%	-0.13%
短期入所	-4.36%	0.70%	1.07%	1.41%	1.41%	-3.49%	-2.72%	-1.11%	1.66%	-0.17%	1.09%	0.26%	1.39%	0.50%	0.06%	0.16%	0.93%	0.43%
利用者の変動に起因	-2.69%	0.62%	0.56%	0.14%	1.27%	-3.11%	-2.25%	0.01%	1.49%	0.70%	0.57%	0.09%	0.98%	0.13%	1.11%	-0.91%	0.52%	-0.47%
単価の変動に起因	-1.70%	0.09%	-0.15%	0.92%	0.13%	-0.48%	-1.13%	1.18%	0.92%	-0.90%	0.49%	0.17%	0.41%	-1.03%	0.97%	1.09%	0.41%	0.91%
療養管理指導	0.05%	0.04%	0.04%	0.05%	0.02%	0.05%	0.01%	-0.05%	-0.01%	-0.04%	-0.03%	0.02%	0.12%	-0.03%	0.04%	0.00%	-0.01%	0.00%
利用者の変動に起因	0.06%	0.01%	0.08%	0.05%	0.01%	0.01%	0.00%	-0.05%	0.10%	-0.04%	0.00%	0.03%	0.05%	-0.02%	0.06%	0.02%	0.08%	0.00%
単価の変動に起因	-0.01%	0.03%	-0.04%	0.00%	0.01%	0.04%	0.00%	-0.11%	-0.01%	0.00%	-0.03%	-0.02%	0.07%	-0.01%	-0.02%	-0.02%	-0.09%	0.01%
居宅介護支援(含予防)	0.0%	0.0%	0.0%	0.0%	0.0%	0.0%	0.0%	0.0%	0.0%	0.0%	0.0%	0.0%	0.0%	0.0%	0.0%	0.0%	0.0%	0.0%
利用者の変動に起因	0.00%	0.00%	0.00%	0.00%	0.00%	0.00%	0.00%	0.00%	0.00%	0.00%	0.00%	0.00%	0.00%	0.00%	0.00%	0.00%	0.00%	0.00%
単価の変動に起因	0.00%	0.00%	0.00%	0.00%	0.00%	0.00%	0.00%	0.00%	0.00%	0.00%	0.00%	0.00%	0.00%	0.00%	0.00%	0.00%	0.00%	0.00%
定期巡回・随時	0.0%	0.0%	0.0%	0.0%	0.0%	0.0%	0.0%	0.0%	0.0%	0.0%	0.0%	0.0%	0.0%	0.0%	0.0%	0.0%	0.0%	0.0%
利用者の変動に起因	0.00%	0.00%	0.00%	0.00%	0.00%	0.00%	0.00%	0.00%	0.00%	0.00%	0.00%	0.00%	0.00%	0.00%	0.00%	0.00%	0.00%	0.00%
単価の変動に起因	0.00%	0.00%	0.00%	0.00%	0.00%	0.00%	0.00%	0.00%	0.00%	0.00%	0.00%	0.00%	0.00%	0.00%	0.00%	0.00%	0.00%	0.00%
夜間対応型	0.0%	0.0%	0.0%	0.0%	0.0%	0.0%	0.0%	0.0%	0.0%	0.0%	0.0%	0.0%	0.0%	0.0%	0.0%	0.0%	0.0%	0.0%
利用者の変動に起因	0.00%	0.00%	0.00%	0.00%	0.00%	0.00%	0.00%	0.00%	0.00%	0.00%	0.00%	0.00%	0.00%	0.00%	0.00%	0.00%	0.00%	0.00%
単価の変動に起因	0.00%	0.00%	0.00%	0.00%	0.00%	0.00%	0.00%	0.00%	0.00%	0.00%	0.00%	0.00%	0.00%	0.00%	0.00%	0.00%	0.00%	0.00%
認知症通所	0.0%	0.0%	-0.20%	0.0%	-0.32%	-0.02%	0.0%	-0.12%	-0.23%	-0.61%	-0.07%	-0.02%	-0.28%	-1.29%	0.52%	0.40%	-0.13%	0.57%
利用者の変動に起因	0.00%	0.00%	-0.18%	0.00%	-0.16%	-0.01%	0.00%	0.00%	0.19%	-0.61%	0.26%	-0.05%	-0.18%	-1.30%	0.61%	0.28%	-0.24%	0.41%
単価の変動に起因	0.00%	0.00%	-0.03%	0.00%	-0.16%	-0.01%	0.00%	-0.12%	-0.42%	0.00%	-0.31%	0.02%	-0.10%	0.01%	-0.09%	0.13%	0.10%	0.16%
小規模多機能	0.12%	0.15%	0.00%	0.00%	0.00%	0.00%	0.00%	0.00%	0.48%	-0.99%	1.07%	0.35%	-0.08%	0.42%	-0.44%	-0.26%	-0.14%	0.11%
利用者の変動に起因	0.04%	0.15%	0.00%	0.00%	0.00%	0.00%	0.00%	0.00%	0.44%	-0.80%	0.80%	0.10%	-0.30%	0.40%	-0.21%	-0.27%	-0.17%	0.20%
単価の変動に起因	0.08%	-0.01%	0.00%	0.00%	0.00%	0.00%	0.00%	0.00%	0.03%	-0.19%	0.26%	0.25%	0.22%	0.12%	-0.23%	0.01%	0.02%	-0.09%
認知症対応共同	1.05%	-0.52%	1.60%	0.47%	-0.13%	-0.92%	-1.48%	-0.76%	-3.35%	2.56%	0.34%	-0.82%	-0.24%	-0.48%	-0.55%	-0.33%		
利用者の変動に起因	1.03%	-0.22%	1.64%	0.40%	0.01%	-0.76%	-0.86%	-1.25%	-0.76%	-3.15%	2.21%	0.18%	0.29%	-1.27%	-0.17%	-0.35%		

【群馬県】対前年同月比（平成25年9月審査分）

	群馬県	前橋市	高崎市	桐生市	伊勢崎市	太田市	沼田市	館林市	渋川市	藤岡市	富岡市	安中市	みどり市	榛東村	吉岡町	上野村	神流町	下仁田町
対前年同月伸び	4.2%	4.1%	6.2%	3.3%	2.8%	4.9%	5.6%	0.1%	3.9%	3.2%	2.2%	5.5%	3.0%	3.0%	9.1%	-10.1%	5.6%	-0.7%
高齢化に伴う伸び	3.3%	3.7%	4.0%	3.0%	3.9%	3.7%	3.1%	3.8%	3.1%	3.4%	1.7%	2.6%	3.4%	2.7%	2.7%	1.5%	0.0%	-2.0%
高齢化では説明できない伸び	0.9%	0.4%	2.1%	0.3%	-1.1%	1.1%	2.5%	-3.5%	0.8%	-0.1%	0.5%	2.8%	-0.4%	0.3%	6.2%	-11.4%	5.6%	1.3%
施設	-0.6%	-0.8%	0.4%	-1.6%	-1.8%	0.1%	-0.6%	-2.6%	-0.7%	0.1%	-1.4%	1.2%	-2.7%	-0.5%	-2.0%	-10.4%	-1.3%	-1.3%
地域密着特養	0.02%	0.00%	-0.35%	0.01%	0.00%	0.37%	-0.12%	-0.06%	0.00%	0.00%	0.00%	0.00%	0.00%	0.00%	0.00%	0.00%	0.00%	0.00%
利用者の変動に起因	0.00%	0.00%	-0.37%	0.01%	0.00%	0.07%	-0.14%	-0.07%	0.00%	0.00%	0.00%	0.00%	0.00%	0.00%	0.00%	0.00%	0.00%	0.00%
単価の変動に起因	0.02%	0.00%	0.02%	0.00%	0.00%	0.02%	0.00%	0.01%	0.00%	0.00%	0.00%	0.00%	0.00%	0.00%	0.00%	0.00%	0.00%	0.00%
特養	0.06%	0.09%	1.47%	0.22%	-0.77%	-0.11%	-0.05%	-0.48%	-0.63%	-1.14%	-0.03%	0.82%	-0.82%	-0.04%	-1.17%	-4.63%	1.59%	1.70%
利用者の変動に起因	0.04%	0.05%	1.50%	-0.06%	-0.47%	0.03%	0.13%	-0.04%	-0.43%	-1.24%	-0.42%	0.47%	-0.81%	0.22%	-1.35%	-5.10%	1.25%	1.06%
単価の変動に起因	0.02%	0.03%	-0.03%	0.29%	-0.30%	-0.13%	-0.18%	-0.45%	-0.20%	0.09%	0.39%	0.35%	-0.01%	-0.27%	0.19%	0.53%	0.35%	0.65%
老健	-0.31%	-0.83%	-0.66%	-0.73%	-0.61%	-0.60%	2.51%	-1.82%	0.21%	0.86%	-0.79%	0.58%	0.33%	-0.24%	-0.84%	-2.22%	-2.17%	-3.10%
利用者の変動に起因	-0.50%	-1.19%	-0.79%	-0.71%	-0.64%	-0.93%	2.54%	-1.80%	0.12%	0.90%	-1.31%	-0.44%	0.58%	-1.69%	-0.76%	-2.62%	-3.48%	-2.23%
単価の変動に起因	0.20%	0.36%	0.13%	-0.02%	0.03%	0.33%	-0.03%	-0.02%	0.09%	-0.04%	0.52%	1.03%	-0.26%	1.47%	-0.08%	0.45%	1.34%	-0.89%
介護療養	-0.37%	-0.02%	-0.06%	-1.08%	-0.46%	0.39%	-0.27%	-0.26%	-0.25%	0.36%	-0.57%	-0.39%	-2.23%	-0.21%	0.00%	-3.58%	-0.77%	0.11%
利用者の変動に起因	-0.40%	-0.03%	-0.04%	-1.11%	-0.52%	0.14%	-2.97%	-0.43%	-0.23%	0.34%	-0.25%	-0.38%	-2.14%	-0.05%	0.00%	-4.00%	0.05%	-0.74%
単価の変動に起因	0.03%	0.01%	-0.02%	0.03%	0.06%	0.25%	0.00%	0.17%	-0.02%	0.02%	-0.32%	0.18%	-0.09%	0.00%	0.48%	-0.84%	0.87%	
特定施設	0.2%	0.2%	-0.5%	0.6%	0.2%	0.1%	0.9%	-0.3%	-0.1%	-0.4%	0.0%	1.9%	0.4%	2.1%	0.5%	0.0%	2.3%	1.0%
利用者の変動に起因	0.15%	0.19%	-0.50%	0.32%	0.32%	0.13%	1.31%	-0.12%	-0.04%	-0.23%	-0.13%	1.89%	0.38%	2.26%	0.79%	-0.03%	1.24%	0.35%
単価の変動に起因	0.02%	0.02%	0.03%	0.27%	-0.09%	-0.05%	-0.39%	-0.15%	-0.05%	-0.18%	0.10%	0.01%	-0.01%	-0.17%	-0.33%	-0.02%	1.03%	0.60%
訪問	-0.1%	-0.3%	-0.2%	0.0%	-0.9%	-0.2%	0.5%	-0.1%	0.2%	0.1%	-0.3%	0.2%	0.2%	-0.5%	0.4%	0.0%	0.7%	0.3%
利用者の変動に起因	0.15%	0.38%	-0.02%	0.36%	0.06%	0.14%	0.07%	-0.13%	-0.01%	0.23%	-0.20%	-0.07%	0.77%	0.57%	0.24%	0.81%	-0.18%	-0.15%
単価の変動に起因	-0.28%	-0.72%	-0.20%	-0.39%	-1.00%	-0.31%	0.38%	0.02%	0.20%	-0.14%	-0.08%	0.26%	-0.56%	-1.03%	0.19%	-0.83%	0.88%	0.48%
通所	1.5%	1.6%	2.5%	1.0%	2.3%	0.5%	0.9%	-1.2%	1.2%	1.4%	1.6%	1.5%	1.7%	0.9%	4.3%	1.1%	-2.3%	2.1%
利用者の変動に起因	1.04%	1.37%	1.56%	1.30%	0.84%	0.13%	0.36%	0.02%	1.58%	0.91%	1.62%	1.80%	0.39%	0.01%	1.86%	0.06%	-1.50%	1.21%
単価の変動に起因	0.44%	0.26%	0.96%	-0.31%	1.43%	0.35%	0.57%	-1.21%	-0.34%	0.48%	-0.01%	-0.25%	1.26%	0.88%	2.43%	1.01%	-0.80%	0.84%
その他	0.0%	-0.3%	-0.1%	0.3%	-0.8%	0.7%	0.8%	0.6%	0.2%	-1.3%	0.7%	-2.0%	0.1%	-1.7%	3.0%	-2.0%	6.4%	-0.7%
訪問入浴	-0.04%	-0.03%	-0.02%	0.00%	-0.02%	0.02%	0.02%	-0.07%	-0.06%	-0.09%	0.03%	-0.35%	-0.08%	0.05%	-0.32%	0.00%	0.20%	0.10%
利用者の変動に起因	-0.03%	-0.05%	-0.02%	0.01%	-0.05%	0.02%	0.06%	-0.07%	-0.07%	-0.11%	0.03%	-0.26%	-0.12%	0.06%	-0.03%	0.00%	0.00%	0.12%
単価の変動に起因	0.00%	0.02%	0.00%	-0.01%	0.03%	0.00%	-0.03%	0.00%	-0.06%	0.01%	0.00%	-0.09%	0.04%	0.01%	-0.29%	0.00%	0.18%	-0.02%
訪問看護	0.06%	0.07%	0.07%	0.07%	0.09%	0.06%	0.03%	-0.36%	-0.03%	-0.14%	-0.40%	-0.02%	-0.09%	0.03%	0.18%	0.00%	-0.16%	-0.01%
利用者の変動に起因	0.14%	0.23%	0.09%	0.18%	0.11%	0.09%	0.14%	-0.23%	0.02%	-0.07%	-0.17%	0.02%	0.04%	0.04%	0.22%	0.00%	0.42%	-0.09%
単価の変動に起因	-0.07%	-0.17%	-0.03%	-0.11%	-0.02%	-0.03%	-0.11%	-0.13%	-0.06%	-0.07%	-0.23%	-0.04%	-0.13%	-0.01%	-0.04%	0.00%	-0.54%	0.07%
訪問リハ	0.02%	-0.01%	0.08%	-0.03%	0.00%	0.07%	0.00%	-0.08%	0.02%	0.10%	0.02%	-0.04%	0.04%	-0.01%	0.00%	0.00%	-0.01%	0.00%
利用者の変動に起因	0.02%	0.03%	0.07%	-0.02%	0.03%	0.06%	0.00%	-0.07%	0.01%	0.04%	0.03%	-0.03%	0.07%	0.03%	0.04%	0.00%	0.00%	0.00%
単価の変動に起因	0.00%	-0.03%	0.01%	-0.01%	-0.03%	0.00%	0.00%	-0.01%	0.01%	-0.02%	-0.04%	0.00%	0.04%	0.01%	-0.05%	0.00%	0.00%	0.00%
通所リハ	-0.24%	-0.38%	-0.51%	0.06%	-0.19%	0.06%	0.63%	0.10%	-0.04%	-0.39%	-0.22%	-0.86%	-0.14%	-0.84%	-0.05%	0.00%	0.32%	0.05%
利用者の変動に起因	-0.29%	-0.53%	-0.66%	0.03%	-0.01%	-0.04%	0.60%	0.49%	-0.12%	-0.09%	-0.33%	-1.19%	-0.03%	-0.96%	0.07%	0.00%	0.57%	0.11%
単価の変動に起因	0.04%	0.15%	0.15%	0.03%	-0.20%	0.10%	0.03%	-0.39%	0.08%	-0.30%	0.11%	0.34%	-0.11%	0.12%	-0.12%	0.00%	-0.23%	-0.06%
福祉用具	0.08%	0.05%	0.11%	0.12%	0.13%	0.03%	0.18%	-0.02%	0.12%	0.14%	0.06%	-0.09%	0.13%	-0.21%	0.13%	-0.21%	0.52%	0.11%
利用者の変動に起因	0.12%	0.13%	0.14%	0.20%	0.09%	0.09%	0.23%	-0.08%	0.18%	0.15%	0.14%	-0.01%	0.17%	0.01%	0.11%	-0.26%	0.58%	0.29%
単価の変動に起因	-0.04%	-0.08%	-0.03%	-0.08%	0.05%	-0.05%	-0.04%	0.06%	-0.06%	-0.01%	-0.08%	-0.08%	-0.03%	0.02%	0.05%	-0.05%	-0.18%	
短期入所	-0.04%	-0.46%	0.15%	-0.34%	-0.55%	0.03%	0.13%	0.35%	-0.18%	-0.59%	-0.40%	-0.26%	2.50%	-0.44%	0.46%	1.59%	-0.71%	
利用者の変動に起因	-0.08%	-0.04%	-0.04%	-0.38%	-0.86%	0.17%	0.14%	-0.03%	0.14%	0.16%	0.32%	-0.36%	-0.49%	-1.34%	0.80%	-1.59%	1.02%	-0.35%
単価の変動に起因	0.03%	-0.42%	0.20%	0.04%	0.31%	-0.14%	0.14%	0.21%	-0.35%	0.14%	-0.23%	0.09%	1.11%	1.66%	1.19%	-0.40%	-0.36%	
療養管理指導	0.05%	0.06%	0.07%	0.04%	0.04%	0.03%	0.06%	0.00%	0.04%	-0.02%	0.03%	0.05%	-0.01%	0.00%	0.30%	0.00%	0.05%	0.02%
利用者の変動に起因	0.04%	0.04%	0.07%	0.03%	0.03%	0.03%	0.05%	0.00%	0.02%	-0.01%	0.01%	0.04%	0.00%	0.04%	0.50%	0.00%	0.06%	0.01%
単価の変動に起因	0.01%	0.02%	0.00%	0.01%	0.01%	0.00%	0.01%	-0.01%	0.02%	-0.01%	0.01%	0.01%	-0.01%	-0.05%	-0.20%	0.00%	0.00%	0.01%
居宅介護支援(含予防)	0.00%	0.00%	0.00%	0.00%	0.00%	0.00%	0.00%	0.00%	0.00%	0.00%	0.00%	0.00%	0.00%	0.00%	0.00%	0.00%	0.00%	0.00%
利用者の変動に起因	0.00%	0.00%	0.00%	0.00%	0.00%	0.00%	0.00%	0.00%	0.00%	0.00%	0.00%	0.00%	0.00%	0.00%	0.00%	0.00%	0.00%	0.00%
単価の変動に起因	0.00%	0.00%	0.00%	0.00%	0.00%	0.00%	0.00%	0.00%	0.00%	0.00%	0.00%	0.00%	0.00%	0.00%	0.00%	0.00%	0.00%	0.00%
定期巡回・随時	0.01%	0.05%	0.00%	0.00%	0.00%	0.00%	0.00%	0.00%	0.00%	0.00%	0.00%	0.00%	0.00%	0.00%	0.00%	0.00%	0.00%	0.00%
利用者の変動に起因	0.00%	0.00%	0.00%	0.00%	0.00%	0.00%	0.00%	0.00%	0.00%	0.00%	0.00%	0.00%	0.00%	0.00%	0.00%	0.00%	0.00%	0.00%
単価の変動に起因	0.01%	0.05%	0.00%	0.00%	0.00%	0.00%	0.00%	0.00%	0.00%	0.00%	0.00%	0.00%	0.00%	0.00%	0.00%	0.00%	0.00%	0.00%
夜間対応型	0.00%	0.00%	0.00%	0.00%	0.00%	0.00%	0.00%	0.00%	0.00%	0.00%	0.00%	0.00%	0.00%	0.00%	0.00%	0.00%	0.00%	0.00%
利用者の変動に起因	0.00%	0.00%	0.00%	0.00%	0.00%	0.00%	0.00%	0.00%	0.00%	0.00%	0.00%	0.00%	0.00%	0.00%	0.00%	0.00%	0.00%	0.00%
単価の変動に起因	0.00%	0.00%	0.00%	0.00%	0.00%	0.00%	0.00%	0.00%	0.00%	0.00%	0.00%	0.00%	0.00%	0.00%	0.00%	0.00%	0.00%	0.00%
認知症通所	0.02%	0.14%	0.05%	-0.02%	0.01%	-0.03%	-0.23%	-0.33%	0.48%	0.00%	0.00%	0.00%	0.05%	-0.13%	0.00%	0.03%	0.00%	0.00%
利用者の変動に起因	0.03%	0.11%	0.07%	-0.07%	0.02%	0.00%	-0.25%	-0.14%	0.41%	0.00%	0.00%	0.00%	-0.13%	0.00%	0.00%	0.00%	0.00%	0.00%
単価の変動に起因	-0.01%	0.03%	-0.02%	0.05%	-0.01%	-0.03%	0.02%	-0.19%	0.07%	0.00%	0.00%	0.00%	0.05%	0.00%	0.00%	0.03%	0.00%	0.00%
小規模多機能	0.26%	0.37%	0.33%	0.25%	0.01%	0.42%	0.45%	1.47%	-0.26%	0.60%	-0.35%	0.38%	0.30%	0.00%	0.00%	-11.25%	0.00%	-0.20%
利用者の変動に起因	0.26%	0.22%	0.34%	0.22%	0.01%	0.48%	0.53%	1.51%	-0.12%	0.69%	-0.38%	0.61%	0.35%	0.00%	0.00%	-11.25%	0.00%	0.11%
単価の変動に起因	0.00%	0.15%	-0.01%	0.03%	0.01%	-0.05%	-0.08%	-0.04%	-0.14%	-0.08%	0.03%	-0.23%	-0.05%	0.00%	0.00%	0.00%	0.00%	-0.32%
認知症対応共同	-0.18%	-0.19%																

	南牧村	甘楽町	中之条町	長野原町	嬭恋村	草津町	高山村	東吾妻町	片品村	川場村	昭和村	みなかみ町	玉村町	板倉町	明和町	千代田町	大泉町	邑楽町
対前年同月伸び	-1.4%	4.4%	2.0%	12.9%	0.9%	0.0%	1.1%	7.5%	9.5%	-1.6%	6.2%	7.4%	10.6%	-0.4%	4.9%	3.0%	1.2%	6.5%
高齢化に伴う伸び	-0.1%	2.7%	1.6%	2.2%	0.2%	2.3%	3.4%	1.6%	2.8%	-2.8%	0.7%	1.8%	4.9%	1.2%	4.3%	3.1%	4.3%	4.3%
高齢化では説明できない伸び	-1.3%	1.6%	0.4%	10.5%	0.7%	-2.2%	-2.2%	5.8%	6.5%	1.2%	5.5%	5.5%	5.5%	-1.6%	0.5%	-0.1%	-2.9%	2.1%
施設	1.9%	1.8%	-0.4%	7.6%	-3.4%	6.4%	-1.2%	6.5%	3.1%	1.1%	-1.3%	0.3%	0.2%	-3.0%	2.7%	-4.1%	-2.9%	-0.3%
地域密着特養	0.00%	-0.58%	0.00%	0.00%	0.00%	0.00%	0.00%	7.09%	0.00%	0.00%	0.00%	0.00%	0.00%	0.00%	0.00%	0.00%	-0.37%	-0.20%
利用者数の変動に起因	0.00%	0.36%	0.00%	0.00%	0.00%	0.00%	0.00%	0.00%	0.00%	0.00%	0.00%	0.00%	0.00%	0.00%	0.00%	0.00%	0.00%	-0.40%
単価の変動に起因	0.00%	-0.92%	0.00%	0.00%	0.00%	0.00%	0.00%	7.13%	0.00%	0.00%	0.00%	0.00%	0.00%	0.00%	0.00%	0.00%	0.03%	-0.19%
特養	3.76%	0.34%	1.68%	4.99%	-3.03%	4.85%	-0.09%	-2.48%	-2.10%	1.61%	-0.67%	-1.08%	-0.89%	-1.31%	-0.66%	-0.42%	-0.96%	-2.61%
利用者数の変動に起因	3.75%	0.81%	1.96%	2.53%	-2.79%	3.60%	-0.32%	-2.11%	-2.64%	1.69%	-1.82%	-1.02%	-1.61%	-1.53%	-2.16%	-0.86%	-1.38%	-2.20%
単価の変動に起因	0.01%	-0.47%	-0.28%	2.34%	-0.24%	1.19%	0.24%	-0.37%	0.52%	-0.07%	1.18%	-0.06%	0.72%	0.23%	1.49%	0.46%	0.44%	-0.41%
老健	2.44%	1.61%	-1.14%	-0.66%	-1.09%	-0.36%	5.01%	0.50%	9.05%	-1.63%	1.70%	2.71%	0.80%	-0.15%	3.78%	-4.17%	-0.91%	3.21%
利用者数の変動に起因	0.67%	0.73%	-1.30%	-0.85%	-0.07%	-0.26%	4.22%	0.31%	8.84%	-3.82%	2.01%	2.24%	2.19%	-0.53%	2.64%	-3.50%	-2.17%	3.47%
単価の変動に起因	1.72%	0.87%	0.16%	0.18%	-1.05%	-0.09%	0.81%	0.19%	0.21%	2.24%	-0.32%	0.47%	-1.38%	0.39%	1.13%	-0.69%	1.32%	-0.26%
介護療養	-4.34%	0.45%	-0.95%	3.25%	0.75%	1.36%	-1.90%	1.36%	-3.86%	1.11%	-2.38%	0.31%	0.31%	-1.51%	-0.39%	0.47%	-0.61%	-0.71%
利用者数の変動に起因	-1.79%	-0.05%	-0.89%	3.63%	0.38%	2.11%	-5.96%	1.27%	-3.68%	0.00%	-2.38%	-1.34%	0.29%	-1.53%	0.36%	0.39%	-0.42%	-1.13%
単価の変動に起因	-2.49%	0.50%	-0.05%	-0.36%	0.38%	-0.17%	0.09%	0.09%	-0.17%	1.13%	0.00%	0.00%	0.02%	0.02%	-0.74%	0.08%	-0.21%	0.42%
特定施設	-0.1%	0.2%	-0.3%	-2.5%	0.8%	-2.8%	0.5%	0.8%	0.1%	0.5%	1.7%	0.2%	1.3%	0.7%	0.6%	0.4%	0.0%	0.1%
利用者数の変動に起因	0.00%	0.16%	-0.25%	-1.58%	0.82%	-2.83%	0.93%	0.57%	-1.38%	-0.70%	1.08%	0.27%	0.85%	0.55%	0.25%	0.31%	-0.39%	-0.36%
単価の変動に起因	-0.14%	-0.01%	-0.05%	-0.96%	0.01%	-0.02%	0.01%	0.24%	1.50%	1.24%	0.62%	-0.08%	0.42%	0.17%	0.38%	0.05%	0.35%	0.49%
訪問	0.1%	-0.6%	-0.8%	0.9%	1.2%	0.7%	1.7%	0.7%	-0.2%	1.1%	1.3%	1.2%	-0.4%	0.2%	-1.3%	0.2%	-0.3%	0.5%
利用者数の変動に起因	0.75%	-0.58%	-0.64%	0.58%	0.56%	-0.16%	1.08%	0.01%	0.20%	0.60%	0.05%	0.80%	0.01%	-0.38%	-0.34%	0.14%	0.07%	0.36%
単価の変動に起因	-0.62%	-0.01%	-0.16%	0.32%	0.65%	0.85%	0.65%	0.67%	-0.42%	0.47%	1.26%	0.36%	-0.43%	0.56%	-0.95%	0.06%	-0.41%	0.11%
通所	0.7%	2.0%	1.6%	1.2%	0.6%	-2.3%	0.2%	0.7%	-0.7%	3.9%	-1.2%	1.8%	1.4%	-0.2%	-0.5%	2.7%	0.9%	0.8%
利用者数の変動に起因	1.01%	0.05%	1.10%	0.39%	0.13%	-0.89%	-1.20%	0.20%	-0.02%	2.87%	-2.53%	1.79%	0.85%	-0.56%	-0.26%	2.33%	1.55%	0.11%
単価の変動に起因	-0.26%	1.97%	0.53%	0.79%	0.50%	-1.64%	1.43%	0.52%	-0.72%	1.02%	1.41%	0.05%	0.51%	0.37%	-0.19%	0.39%	-0.62%	0.57%
その他	-3.8%	-1.7%	0.3%	3.2%	1.4%	-3.8%	-3.4%	-2.8%	4.2%	-5.2%	5.0%	2.0%	2.9%	0.7%	-1.0%	0.9%	-0.6%	1.0%
訪問入浴	-0.12%	0.04%	0.09%	0.78%	-0.09%	-0.04%	0.05%	-0.26%	-0.04%	0.00%	-0.23%	-0.17%	0.10%	-0.13%	-0.39%	0.16%	-0.13%	-0.18%
利用者数の変動に起因	-0.12%	0.00%	-0.11%	0.00%	-0.09%	-0.04%	0.00%	-0.27%	-0.04%	0.00%	-0.24%	-0.08%	0.16%	-0.01%	-0.40%	0.19%	0.04%	-0.29%
単価の変動に起因	0.00%	0.04%	0.20%	0.77%	0.00%	0.00%	0.05%	0.01%	-0.03%	0.00%	0.00%	-0.09%	-0.05%	-0.13%	0.01%	-0.03%	-0.17%	0.11%
訪問看護	0.15%	0.03%	1.04%	1.76%	1.30%	0.98%	0.02%	0.86%	-0.20%	0.09%	0.16%	0.48%	0.17%	0.78%	0.47%	0.47%	-0.05%	-0.17%
利用者数の変動に起因	0.05%	0.00%	1.13%	1.50%	1.45%	1.59%	0.37%	0.71%	-0.62%	0.12%	-0.17%	0.18%	0.18%	-0.11%	0.44%	0.30%	0.20%	0.17%
単価の変動に起因	0.10%	0.03%	-0.09%	0.26%	-0.15%	-0.62%	-0.35%	0.15%	0.40%	-0.03%	0.32%	0.30%	-0.01%	0.38%	0.33%	0.17%	-0.25%	-0.34%
訪問リハ	-0.06%	0.00%	-0.09%	-0.48%	-0.49%	-0.66%	-0.03%	-0.03%	0.00%	0.00%	0.00%	0.01%	0.09%	-0.06%	0.12%	0.03%	0.15%	0.09%
利用者数の変動に起因	-0.06%	0.00%	-0.10%	-0.31%	-0.57%	-0.52%	0.00%	-0.02%	0.00%	0.00%	0.00%	0.02%	0.04%	-0.06%	0.13%	0.00%	0.12%	0.03%
単価の変動に起因	0.00%	0.00%	0.02%	-0.17%	0.08%	0.00%	0.00%	0.00%	0.00%	0.00%	0.00%	-0.01%	0.05%	0.00%	-0.01%	0.03%	0.04%	0.06%
通所リハ	-0.07%	-0.84%	-1.12%	0.26%	0.41%	0.15%	-1.64%	-0.91%	0.67%	-0.85%	-0.71%	0.40%	-0.12%	0.24%	-0.17%	0.09%	-0.68%	-0.71%
利用者数の変動に起因	0.01%	-1.18%	-0.60%	0.04%	0.38%	-0.21%	-1.25%	-1.00%	0.25%	-0.72%	-1.10%	0.11%	-0.07%	0.40%	0.57%	-0.22%	-0.68%	-0.89%
単価の変動に起因	-0.09%	0.35%	-0.52%	0.22%	0.03%	0.37%	-0.41%	0.10%	0.41%	-0.13%	0.37%	0.28%	-0.04%	-0.16%	-0.73%	0.31%	0.00%	0.18%
福祉用具	-0.11%	-0.19%	0.01%	0.27%	0.42%	-0.04%	0.10%	-0.22%	0.14%	0.14%	0.26%	0.35%	0.16%	0.08%	0.18%	0.18%	-0.03%	-0.30%
利用者数の変動に起因	-0.04%	-0.13%	0.00%	0.28%	0.39%	-0.05%	-0.04%	-0.17%	0.06%	-0.06%	0.04%	0.23%	0.25%	0.10%	0.20%	0.08%	0.03%	-0.11%
単価の変動に起因	-0.07%	-0.06%	0.01%	-0.01%	0.03%	0.01%	0.15%	-0.05%	0.08%	0.21%	0.21%	0.12%	-0.08%	-0.02%	-0.02%	0.10%	-0.07%	-0.19%
短期入所	-4.16%	-0.58%	-0.51%	0.15%	0.55%	-3.39%	-2.93%	-0.87%	4.36%	-0.56%	1.63%	0.56%	2.68%	1.27%	0.09%	0.40%	1.05%	1.71%
利用者数の変動に起因	-2.46%	-0.71%	-0.07%	-0.76%	1.34%	-3.63%	-2.64%	-0.42%	1.92%	0.68%	1.07%	0.75%	1.58%	-0.06%	1.71%	1.80%	0.02%	0.31%
単価の変動に起因	-1.73%	0.14%	-0.44%	0.89%	-0.77%	0.25%	-0.30%	-0.46%	2.39%	-1.31%	-2.74%	-0.19%	1.08%	1.34%	-1.59%	2.24%	1.04%	1.40%
療養管理指導	0.06%	0.02%	0.06%	0.06%	0.05%	0.10%	0.04%	-0.09%	-0.03%	-0.06%	-0.03%	0.02%	0.12%	-0.02%	0.02%	-0.02%	0.05%	0.06%
利用者数の変動に起因	0.05%	0.00%	0.06%	0.07%	0.03%	0.05%	0.03%	-0.06%	0.05%	-0.06%	0.01%	0.04%	0.05%	-0.01%	0.03%	0.00%	0.14%	0.03%
単価の変動に起因	0.02%	0.02%	0.00%	0.00%	0.02%	0.05%	0.01%	-0.03%	-0.07%	0.00%	-0.04%	-0.02%	0.06%	-0.01%	0.00%	-0.01%	-0.09%	0.03%
居宅介護支援(含予防)	0.00%	0.00%	0.00%	0.00%	0.00%	0.00%	0.00%	0.00%	0.00%	0.00%	0.00%	0.00%	0.00%	0.00%	0.00%	0.00%	0.00%	0.00%
利用者数の変動に起因	0.00%	0.00%	0.00%	0.00%	0.00%	0.00%	0.00%	0.00%	0.00%	0.00%	0.00%	0.00%	0.00%	0.00%	0.00%	0.00%	0.00%	0.00%
単価の変動に起因	0.00%	0.00%	0.00%	0.00%	0.00%	0.00%	0.00%	0.00%	0.00%	0.00%	0.00%	0.00%	0.00%	0.00%	0.00%	0.00%	0.00%	0.00%
定期巡回・随時	0.00%	0.00%	0.00%	0.00%	0.00%	0.00%	0.00%	0.00%	0.00%	0.00%	0.00%	0.00%	0.00%	0.00%	0.00%	0.00%	0.00%	0.00%
利用者数の変動に起因	0.00%	0.00%	0.00%	0.00%	0.00%	0.00%	0.00%	0.00%	0.00%	0.00%	0.00%	0.00%	0.00%	0.00%	0.00%	0.00%	0.00%	0.00%
単価の変動に起因	0.00%	0.00%	0.00%	0.00%	0.00%	0.00%	0.00%	0.00%	0.00%	0.00%	0.00%	0.00%	0.00%	0.00%	0.00%	0.00%	0.00%	0.00%
夜間対応型	0.00%	0.00%	0.00%	0.00%	0.00%	0.00%	0.00%	0.00%	0.00%	0.00%	0.00%	0.00%	0.00%	0.00%	0.00%	0.00%	0.00%	0.00%
利用者数の変動に起因	0.00%	0.00%	0.00%	0.00%	0.00%	0.00%	0.00%	0.00%	0.00%	0.00%	0.00%	0.00%	0.00%	0.00%	0.00%	0.00%	0.00%	0.00%
単価の変動に起因	0.00%	0.00%	0.00%	0.00%	0.00%	0.00%	0.00%	0.00%	0.00%	0.00%	0.00%	0.00%	0.00%	0.00%	0.00%	0.00%	0.00%	0.00%
認知症通所	0.00%	0.00%	-0.18%	0.00%	-0.52%	-0.09%	0.00%	0.06%	-0.54%	-0.60%	0.06%	-0.06%	0.15%	-1.84%	-0.37%	0.47%	0.00%	0.12%
利用者数の変動に起因	0.00%	0.00%	-0.21%	0.00%	-0.59%	-0.01%	0.00%	0.37%	0.98%	-0.60%	0.41%	-0.05%	0.16%	-1.89%	-0.03%	0.28%	-0.03%	-0.08%
単価の変動に起因	0.00%	0.00%	0.02%	0.00%	0.07%	-0.08%	0.00%	-0.32%	-1.48%	0.00%	-0.34%	-0.01%	-0.01%	0.05%	-0.33%	0.20%	0.04%	0.21%
小規模多機能	0.05%	0.16%	0.00%	0.00%	0.00%	0.00%	0.00%	0.00%	0.65%	0.58%	1.37%	0.41%	0.31%	0.74%	-0.65%	-0.38%	-0.45%	-0.16%
利用者数の変動に起因	0.04%	0.14%	0.00%	0.00%	0.00%	0.00%	0.00%	0.00%	0.44%	0.00%	1.56%	0.16%	0.07%	0.26%	-0.22%	-0.40%	-0.41%	-0.17%
単価の変動に起因	0.00%	0.03%	0.00%	0.00%	0.00%	0.00%	0.00%	0.00%	0.20%	0.61%	-0.18%	0.25%	0.23%	0.48%	-0.42%	0.02%	-0.04%	0.00%
認知症対応共同	0.49%	-0.3																

【群馬県】対前年同月比（平成25年8月審査分）

	群馬県	前橋市	高崎市	桐生市	伊勢崎市	太田市	沼田市	館林市	渋川市	藤岡市	富岡市	安中市	みどり市	榛東村	吉岡町	上野村	神流町	下仁田町
対前年同月伸び	5.2%	5.5%	6.7%	3.9%	5.3%	5.8%	4.9%	4.1%	4.1%	3.7%	2.7%	4.7%	4.5%	8.1%	13.2%	-5.3%	0.4%	-2.3%
高齢化に伴う伸び	3.3%	3.7%	4.0%	3.0%	3.9%	3.7%	3.1%	3.8%	3.1%	3.4%	1.7%	2.6%	3.5%	2.7%	2.7%	1.3%	0.0%	-2.0%
高齢化では説明できない伸び	1.9%	1.7%	2.6%	0.8%	1.3%	2.0%	1.8%	0.4%	1.0%	0.3%	1.0%	2.1%	1.0%	5.3%	10.2%	-6.5%	0.4%	-0.3%
施設	-0.4%	-0.6%	0.8%	-1.6%	-1.5%	0.0%	-0.6%	-1.5%	-0.9%	-0.4%	-1.0%	1.9%	-2.1%	-2.0%	-1.7%	-1.5%	-0.6%	-3.8%
地域密着特養	0.00%	-0.38%	-0.12%	0.04%	0.00%	-0.12%	-0.05%	0.07%	0.00%	0.00%	0.00%	0.00%	0.00%	0.00%	0.00%	0.00%	0.00%	0.00%
利用者数の変動に起因	-0.04%	0.00%	-0.41%	0.01%	0.00%	-0.17%	-0.14%	-0.06%	0.00%	0.00%	0.00%	0.00%	0.00%	0.00%	0.00%	0.00%	0.00%	0.00%
単価の変動に起因	0.02%	0.00%	0.02%	0.03%	0.00%	0.09%	0.14%	0.14%	0.00%	0.00%	0.00%	0.00%	0.00%	0.00%	0.00%	0.00%	0.00%	0.00%
特養	0.16%	0.31%	1.48%	-0.31%	-0.63%	-0.04%	-0.04%	0.64%	-0.74%	0.12%	0.25%	2.22%	-1.17%	0.70%	-2.15%	-2.65%	0.98%	0.09%
利用者数の変動に起因	0.10%	0.23%	1.41%	-0.35%	-0.26%	0.14%	-0.44%	0.21%	-0.82%	-0.22%	-0.40%	2.19%	-1.51%	0.62%	-2.57%	-2.68%	-0.41%	0.29%
単価の変動に起因	0.06%	0.08%	0.07%	0.05%	-0.37%	-0.18%	0.40%	0.43%	0.08%	0.34%	0.67%	0.03%	0.35%	0.08%	0.44%	0.03%	-1.43%	-0.21%
老健	-0.21%	-0.87%	-0.28%	-0.16%	-0.45%	-0.22%	2.53%	-1.52%	0.32%	-0.88%	-1.14%	-0.18%	1.20%	-2.58%	0.45%	-0.82%	-1.63%	-2.04%
利用者数の変動に起因	-0.48%	-1.02%	-0.87%	-0.54%	-0.48%	-0.35%	2.46%	-1.75%	-0.43%	-0.78%	-1.41%	-0.12%	0.79%	-3.45%	-0.75%	-1.26%	-2.34%	-2.24%
単価の変動に起因	0.27%	0.16%	0.59%	0.39%	0.03%	0.14%	0.07%	0.23%	0.76%	-0.11%	0.27%	-0.06%	0.42%	0.90%	1.24%	0.45%	0.73%	0.20%
介護療養	-0.38%	-0.08%	-0.06%	-1.21%	-0.43%	0.36%	-0.68%	-0.49%	-0.31%	-0.14%	-0.14%	-2.09%	-0.09%	0.00%	1.97%	0.11%	1.82%	-1.90%
利用者数の変動に起因	-0.35%	-0.11%	-0.04%	-1.17%	-0.23%	0.41%	-3.08%	-0.74%	-0.50%	0.47%	0.01%	-0.13%	-1.99%	-0.05%	0.00%	1.82%	0.05%	-1.57%
単価の変動に起因	-0.03%	0.03%	-0.02%	-0.04%	-0.21%	0.00%	0.06%	0.06%	-0.16%	-0.12%	-0.02%	-0.11%	-0.04%	0.00%	0.16%	0.05%	0.05%	-0.35%
特定施設	0.1%	0.0%	-0.3%	0.5%	0.4%	-0.1%	1.0%	-0.1%	0.3%	-0.3%	0.1%	-0.9%	0.3%	2.2%	0.8%	0.0%	0.2%	0.7%
利用者数の変動に起因	0.01%	-0.13%	-0.29%	0.37%	0.41%	-0.12%	0.84%	-0.08%	0.22%	0.03%	-0.06%	-0.88%	0.17%	2.55%	1.43%	-0.03%	-0.01%	0.23%
単価の変動に起因	0.04%	0.12%	0.04%	0.10%	-0.04%	0.15%	-0.05%	-0.05%	0.11%	-0.29%	0.19%	-0.05%	-0.34%	0.11%	-0.58%	-0.01%	0.25%	0.43%
訪問	-0.1%	-0.1%	-0.1%	-0.4%	-0.7%	-0.1%	0.6%	0.2%	0.0%	0.1%	-0.1%	0.1%	-0.5%	-0.2%	1.6%	0.3%	0.6%	0.8%
利用者数の変動に起因	0.08%	0.33%	0.06%	-0.29%	0.22%	-0.15%	0.09%	-0.04%	-0.09%	0.04%	-0.20%	-0.03%	-0.09%	0.28%	0.82%	0.62%	-0.66%	0.30%
単価の変動に起因	-0.14%	-0.41%	-0.16%	-0.13%	-0.95%	0.05%	0.50%	0.20%	0.13%	0.05%	0.12%	0.09%	-0.46%	-0.50%	0.79%	-0.32%	1.31%	0.54%
通所	2.0%	2.2%	2.5%	1.7%	3.4%	1.5%	-0.2%	0.4%	1.4%	1.1%	1.9%	1.9%	2.5%	6.4%	5.6%	1.9%	-0.7%	1.8%
利用者数の変動に起因	0.91%	1.30%	1.03%	0.91%	1.30%	0.34%	-0.84%	0.49%	0.71%	0.03%	1.43%	1.98%	1.074%	1.51%	3.19%	0.68%	-2.83%	1.08%
単価の変動に起因	1.11%	0.86%	1.42%	0.76%	2.09%	1.11%	0.67%	-0.07%	0.71%	1.13%	0.51%	-0.08%	1.74%	4.78%	2.38%	1.20%	2.16%	0.75%
その他	0.3%	0.3%	-0.3%	0.7%	-0.1%	0.8%	1.0%	1.4%	0.1%	-0.2%	0.1%	-0.8%	0.9%	-1.0%	3.6%	-7.0%	0.8%	0.3%
訪問入浴	-0.03%	-0.03%	0.01%	0.01%	-0.07%	0.01%	-0.04%	-0.08%	-0.11%	-0.08%	0.02%	-0.22%	-0.15%	-0.29%	0.00%	0.15%	0.26%	
利用者数の変動に起因	-0.04%	-0.02%	0.01%	-0.02%	-0.08%	-0.03%	-0.07%	-0.14%	-0.03%	-0.14%	0.03%	-0.18%	-0.16%	0.14%	-0.20%	0.00%	0.00%	0.13%
単価の変動に起因	0.00%	-0.01%	0.00%	0.03%	0.01%	0.03%	-0.01%	-0.01%	0.00%	0.06%	-0.01%	-0.04%	0.01%	-0.17%	-0.09%	0.00%	0.15%	0.12%
訪問看護	0.15%	0.21%	0.13%	0.13%	0.15%	0.16%	0.13%	-0.20%	-0.16%	-0.04%	-0.30%	-0.02%	0.06%	0.01%	-0.03%	0.00%	0.00%	0.03%
利用者数の変動に起因	0.13%	0.18%	0.12%	0.08%	0.09%	0.09%	0.27%	-0.23%	-0.11%	-0.15%	-0.15%	0.03%	0.17%	0.02%	0.00%	0.00%	0.53%	-0.07%
単価の変動に起因	0.03%	0.03%	0.01%	0.05%	0.06%	0.07%	-0.14%	0.03%	-0.05%	0.11%	-0.15%	-0.05%	-0.11%	-0.01%	-0.03%	0.00%	-0.53%	0.10%
訪問リハ	0.03%	0.03%	0.07%	0.03%	0.04%	0.12%	0.03%	-0.04%	0.02%	0.04%	0.15%	0.05%	0.00%	0.00%	-0.24%	0.00%	0.00%	0.00%
利用者数の変動に起因	0.02%	0.04%	0.03%	0.00%	0.03%	0.08%	0.01%	-0.07%	0.00%	0.05%	0.02%	-0.06%	0.09%	0.03%	-0.19%	0.00%	0.00%	0.00%
単価の変動に起因	0.02%	-0.01%	0.03%	0.03%	0.02%	0.03%	0.00%	0.03%	0.02%	-0.03%	0.00%	0.06%	0.02%	-0.05%	0.00%	0.00%	0.00%	0.00%
通所リハ	-0.04%	-0.11%	-0.30%	0.15%	-0.10%	0.08%	0.60%	0.52%	0.26%	-0.36%	-0.26%	-0.36%	0.03%	-0.35%	0.55%	0.00%	0.03%	0.58%
利用者数の変動に起因	-0.25%	-0.40%	-0.57%	-0.08%	-0.10%	-0.16%	0.39%	0.54%	-0.12%	-0.24%	-0.52%	-0.86%	-0.03%	-0.23%	0.24%	0.00%	0.46%	0.57%
単価の変動に起因	0.21%	0.29%	0.27%	0.23%	-0.01%	0.24%	-0.20%	-0.02%	0.39%	-0.13%	0.25%	0.50%	0.07%	-0.06%	0.30%	0.00%	-0.43%	0.00%
福祉用具	0.08%	0.04%	0.10%	0.06%	0.21%	0.02%	0.25%	0.12%	0.06%	0.10%	0.01%	-0.14%	0.10%	-0.17%	0.24%	-0.16%	0.40%	0.09%
利用者数の変動に起因	0.12%	0.10%	0.14%	0.16%	0.18%	0.07%	0.31%	0.09%	0.09%	0.11%	0.05%	-0.05%	0.12%	0.07%	0.35%	-0.11%	0.29%	0.20%
単価の変動に起因	-0.04%	-0.06%	-0.04%	-0.10%	0.03%	-0.05%	-0.07%	0.03%	-0.03%	-0.01%	-0.04%	-0.09%	-0.01%	-0.24%	-0.10%	-0.05%	0.11%	-0.11%
短期入所	-0.12%	-0.38%	-0.06%	-0.50%	-0.36%	0.40%	-0.09%	0.05%	0.24%	-0.05%	0.01%	-0.35%	2.86%	-0.35%	2.86%	-0.37%	-5.51%	-0.96%
利用者数の変動に起因	-0.15%	-0.13%	-0.13%	-0.56%	-0.75%	0.17%	-0.12%	-0.15%	-0.08%	-0.02%	0.46%	-0.40%	-0.30%	-0.53%	2.49%	0.50%	-5.16%	-0.43%
単価の変動に起因	0.03%	-0.25%	0.07%	0.06%	0.40%	0.23%	-0.24%	0.05%	0.13%	0.26%	-0.70%	-0.21%	0.31%	1.18%	-0.94%	-0.36%	-0.52%	
療養管理指導	0.04%	0.09%	0.06%	0.05%	0.05%	0.03%	0.05%	0.00%	0.04%	0.03%	-0.01%	-0.02%	0.03%	-0.01%	0.26%	0.00%	0.08%	0.02%
利用者数の変動に起因	0.04%	0.06%	0.05%	0.05%	0.02%	0.02%	0.04%	-0.01%	0.02%	0.03%	-0.01%	-0.01%	0.04%	0.03%	0.46%	0.00%	0.05%	0.01%
単価の変動に起因	0.01%	0.03%	0.01%	0.00%	0.03%	0.01%	0.00%	0.00%	0.02%	0.00%	0.00%	-0.01%	-0.01%	-0.04%	-0.19%	0.00%	0.03%	0.01%
居宅介護支援(含予防)	0.00%	0.00%	0.00%	0.00%	0.00%	0.00%	0.00%	0.00%	0.00%	0.00%	0.00%	0.00%	0.00%	0.00%	0.00%	0.00%	0.00%	0.00%
利用者数の変動に起因	0.00%	0.00%	0.00%	0.00%	0.00%	0.00%	0.00%	0.00%	0.00%	0.00%	0.00%	0.00%	0.00%	0.00%	0.00%	0.00%	0.00%	0.00%
単価の変動に起因	0.00%	0.00%	0.00%	0.00%	0.00%	0.00%	0.00%	0.00%	0.00%	0.00%	0.00%	0.00%	0.00%	0.00%	0.00%	0.00%	0.00%	0.00%
定期巡回・随時	0.01%	0.04%	0.00%	0.00%	0.00%	0.00%	0.00%	0.00%	0.00%	0.00%	0.00%	0.00%	0.00%	0.00%	0.00%	0.00%	0.00%	0.00%
利用者数の変動に起因	0.00%	0.00%	0.00%	0.00%	0.00%	0.00%	0.00%	0.00%	0.00%	0.00%	0.00%	0.00%	0.00%	0.00%	0.00%	0.00%	0.00%	0.00%
単価の変動に起因	0.01%	0.04%	0.00%	0.00%	0.00%	0.00%	0.00%	0.00%	0.00%	0.00%	0.00%	0.00%	0.00%	0.00%	0.00%	0.00%	0.00%	0.00%
夜間対応型	0.00%	0.00%	0.00%	0.00%	0.00%	0.00%	0.00%	0.00%	0.00%	0.00%	0.00%	0.00%	0.00%	0.00%	0.00%	0.00%	0.00%	0.00%
利用者数の変動に起因	0.00%	0.00%	0.00%	0.00%	0.00%	0.00%	0.00%	0.00%	0.00%	0.00%	0.00%	0.00%	0.00%	0.00%	0.00%	0.00%	0.00%	0.00%
単価の変動に起因	0.00%	0.00%	0.00%	0.00%	0.00%	0.00%	0.00%	0.00%	0.00%	0.00%	0.00%	0.00%	0.00%	0.00%	0.00%	0.00%	0.00%	0.00%
認知症通所	0.04%	0.16%	0.07%	0.02%	0.00%	0.02%	-0.13%	-0.23%	0.49%	0.00%	0.00%	0.00%	0.04%	-0.09%	0.00%	0.11%	0.02%	0.00%
利用者数の変動に起因	0.06%	0.15%	0.12%	0.01%	0.00%	0.07%	-0.31%	-0.02%	0.30%	0.00%	0.00%	0.00%	0.00%	-0.09%	0.00%	0.00%	0.00%	0.00%
単価の変動に起因	-0.01%	0.01%	-0.05%	0.01%	0.00%	-0.04%	0.17%	-0.21%	0.19%	0.00%	0.00%	0.00%	0.04%	0.00%	0.00%	0.11%	0.02%	0.00%
小規模多機能	0.18%	0.30%	0.30%	0.35%	0.08%	0.15%	0.37%	0.14%	-0.28%	0.51%	-0.13%	0.59%	-0.16%	0.00%	0.00%	-12.72%	0.00%	0.27%
利用者数の変動に起因	0.20%	0.18%	0.42%	0.22%	0.09%	0.14%	0.81%	0.47%	-0.18%	0.69%	-0.32%	0.90%	-0.05%	0.00%	0.00%	-12.72%	0.00%	0.35%
単価の変動に起因	-0.03%	0.13%	-0.12%	0.14%	-0.01%	0.01%	-0.43%	-0.34%	-0									

	南牧村	甘栗町	中之条町	長野原町	嬭恋村	草津町	高山村	東吾妻町	片品村	川場村	昭和村	みなかみ町	玉村町	板倉町	明和町	千代田町	大泉町	邑楽町	
対前年同月伸び	3.9%	6.4%	2.0%	10.0%	2.3%	2.9%	-6.5%	9.3%	6.2%	-3.2%	7.6%	6.9%	12.8%	0.2%	9.0%	5.6%	3.3%	5.3%	
高齢化に伴う伸び	-0.1%	2.7%	1.6%	2.2%	0.2%	2.4%	3.5%	1.6%	2.8%	-2.7%	0.6%	1.8%	4.8%	1.2%	4.3%	3.1%	4.2%	4.3%	
高齢化では説明できない伸び	4.1%	3.6%	0.4%	7.6%	2.0%	0.5%	-9.7%	7.5%	3.4%	-0.4%	6.9%	5.0%	7.6%	-1.0%	4.5%	2.4%	-0.9%	1.0%	
施設	4.7%	-1.0%	-0.5%	3.7%	-4.5%	9.0%	-6.1%	6.3%	1.7%	-0.4%	-1.1%	-1.1%	1.3%	-3.9%	2.8%	-0.6%	-1.6%	0.1%	
地域密着特養	0.00%	-0.60%	0.00%	0.00%	0.00%	0.00%	0.00%	6.76%	0.00%	0.00%	0.00%	0.00%	0.00%	0.00%	0.00%	0.00%	0.00%	-0.33%	0.03%
利用者数の変動に起因	0.00%	0.01%	0.00%	0.00%	0.00%	0.00%	0.00%	0.00%	0.00%	0.00%	0.00%	0.00%	0.00%	0.00%	0.00%	0.00%	0.00%	-0.39%	-0.42%
単価の変動に起因	0.00%	-0.61%	0.00%	0.00%	0.00%	0.00%	0.00%	6.83%	0.00%	0.00%	0.00%	0.00%	0.00%	0.00%	0.00%	0.00%	0.00%	0.07%	0.45%
特養	3.10%	-2.33%	0.51%	1.59%	-3.31%	6.08%	-0.92%	-2.81%	-2.84%	2.20%	-0.18%	-0.90%	0.00%	-2.81%	-0.50%	0.85%	-0.35%	-2.97%	
利用者数の変動に起因	1.95%	-1.66%	0.84%	0.87%	-2.50%	7.05%	-1.30%	-2.67%	-2.67%	1.64%	0.27%	-0.84%	-0.17%	-2.90%	-1.35%	1.13%	-0.39%	-3.60%	
単価の変動に起因	1.11%	-0.68%	-0.34%	0.70%	-0.85%	-0.88%	0.40%	-0.15%	-0.16%	0.57%	-0.45%	-0.06%	0.16%	0.10%	0.85%	-0.28%	0.04%	0.64%	
老健	1.43%	2.00%	-0.77%	-1.10%	-1.24%	1.05%	0.68%	1.07%	8.37%	-4.13%	0.65%	1.41%	0.97%	0.38%	2.41%	-1.99%	-0.15%	3.16%	
利用者数の変動に起因	0.73%	2.02%	-0.08%	-1.71%	-1.69%	0.62%	-0.33%	0.60%	5.46%	-3.98%	0.97%	3.22%	2.20%	-0.80%	1.17%	-2.05%	-0.99%	2.42%	
単価の変動に起因	0.68%	-0.02%	-0.70%	0.59%	0.47%	0.39%	1.08%	0.47%	2.94%	-0.15%	-0.32%	-1.80%	-1.21%	1.24%	1.24%	0.06%	0.86%	0.75%	
介護療養	0.12%	-0.05%	-0.28%	3.18%	0.01%	1.90%	-5.85%	1.33%	-3.81%	1.54%	-1.56%	0.32%	-1.44%	0.88%	0.56%	-0.80%	-0.80%	-0.12%	
利用者数の変動に起因	0.93%	-0.07%	-0.84%	3.50%	0.00%	2.09%	-5.69%	1.05%	-3.66%	0.00%	-1.56%	-1.57%	0.29%	-1.01%	0.33%	0.40%	-0.80%	-0.40%	
単価の変動に起因	-0.77%	0.02%	0.56%	-0.31%	0.01%	-0.17%	0.28%	0.28%	-0.16%	1.58%	0.00%	0.00%	0.02%	-0.45%	0.55%	0.17%	0.00%	0.29%	
特定施設	-0.1%	0.2%	-1.0%	-3.1%	0.5%	-3.0%	0.8%	0.2%	0.4%	-0.4%	-0.1%	0.4%	1.6%	0.0%	0.6%	0.2%	-0.3%	0.0%	
利用者数の変動に起因	0.00%	0.17%	-1.37%	-2.91%	0.57%	-3.37%	1.80%	0.05%	0.13%	-0.02%	0.85%	0.37%	1.13%	-0.02%	0.25%	0.34%	-0.72%	-0.06%	
単価の変動に起因	-0.14%	-0.01%	0.38%	-0.23%	-0.03%	0.36%	-0.98%	0.13%	0.26%	-0.38%	0.44%	0.02%	0.44%	0.01%	0.31%	-0.09%	0.38%	0.05%	
訪問	0.1%	0.2%	-0.7%	2.3%	0.9%	0.2%	2.1%	0.8%	-0.2%	0.6%	1.3%	0.9%	0.0%	-0.3%	-0.9%	-0.2%	0.0%	0.6%	
利用者数の変動に起因	0.28%	0.06%	0.14%	1.21%	1.15%	-0.03%	1.26%	0.18%	0.15%	0.37%	0.25%	0.51%	0.23%	-0.56%	-0.68%	-0.42%	0.00%	0.12%	
単価の変動に起因	-0.16%	0.17%	-0.84%	1.07%	-0.20%	0.28%	0.79%	0.62%	-0.32%	0.23%	1.07%	0.40%	-0.22%	0.25%	-0.22%	0.22%	-0.05%	0.50%	
通所	3.8%	3.9%	0.9%	0.6%	2.5%	-1.4%	-3.7%	2.7%	-0.5%	4.5%	0.7%	2.7%	2.3%	1.4%	0.7%	2.7%	1.0%	0.5%	
利用者数の変動に起因	1.21%	2.24%	0.17%	-0.42%	1.48%	0.03%	-3.82%	1.08%	0.01%	2.20%	-1.41%	1.76%	0.97%	1.08%	0.88%	0.07%	0.96%	1.44%	
単価の変動に起因	2.57%	1.66%	0.73%	0.98%	1.01%	-1.46%	0.15%	1.64%	-0.50%	2.20%	2.12%	0.93%	1.35%	1.82%	-0.21%	2.65%	0.07%	0.98%	
その他	-4.2%	0.3%	1.8%	4.2%	2.8%	-3.8%	-3.0%	-2.5%	1.9%	-4.5%	6.0%	2.0%	2.1%	1.9%	1.3%	0.2%	0.1%	-0.3%	
訪問入浴	0.00%	0.08%	0.20%	0.59%	-0.20%	0.00%	0.00%	-0.15%	0.03%	0.00%	0.30%	-0.19%	0.12%	-0.04%	-0.18%	0.29%	-0.16%	-0.32%	
利用者数の変動に起因	0.00%	0.05%	-0.05%	0.00%	-0.20%	0.00%	0.00%	-0.06%	-0.01%	0.00%	0.20%	-0.11%	0.16%	-0.06%	-0.13%	0.18%	0.03%	-0.29%	
単価の変動に起因	0.00%	0.03%	0.24%	0.58%	0.00%	0.00%	0.00%	-0.09%	0.03%	0.00%	0.10%	-0.07%	-0.05%	0.02%	-0.04%	0.11%	-0.19%	-0.04%	
訪問看護	0.11%	0.71%	0.68%	2.38%	1.45%	1.67%	-0.02%	0.78%	-0.53%	0.29%	0.92%	0.68%	0.45%	0.55%	0.63%	0.42%	0.22%	0.02%	
利用者数の変動に起因	0.00%	0.42%	1.18%	0.75%	1.46%	2.27%	0.20%	0.62%	-0.91%	0.01%	0.44%	0.28%	0.44%	0.03%	0.27%	0.22%	0.01%	0.15%	
単価の変動に起因	0.12%	0.29%	-0.49%	1.60%	-0.01%	-0.61%	-0.22%	0.15%	0.38%	0.30%	0.47%	0.40%	0.01%	0.52%	0.35%	0.20%	0.21%	-0.13%	
訪問リハ	-0.06%	0.00%	-0.03%	-0.24%	-0.51%	-0.44%	-0.11%	0.00%	0.00%	0.00%	-0.02%	0.13%	0.00%	-0.06%	0.11%	0.00%	0.15%	0.16%	
利用者数の変動に起因	-0.06%	0.00%	-0.06%	-0.34%	-0.68%	0.12%	0.00%	-0.10%	0.00%	0.00%	0.00%	0.00%	0.12%	-0.05%	0.18%	0.00%	0.12%	0.05%	
単価の変動に起因	0.00%	0.00%	0.02%	0.10%	0.16%	-0.57%	0.00%	-0.01%	0.00%	0.00%	0.01%	-0.02%	0.00%	-0.07%	0.00%	0.03%	0.03%	0.11%	
通所リハ	-0.05%	-0.69%	-0.65%	0.12%	0.59%	0.72%	-0.96%	-0.47%	0.63%	0.86%	-0.28%	0.53%	0.05%	1.12%	0.67%	0.24%	-0.28%	-0.85%	
利用者数の変動に起因	0.01%	-1.00%	-0.65%	0.19%	0.23%	0.89%	-1.56%	-0.67%	0.25%	0.39%	-1.06%	0.36%	0.20%	0.60%	0.71%	-0.21%	-0.31%	-0.92%	
単価の変動に起因	-0.06%	0.31%	0.00%	-0.06%	0.35%	-0.17%	0.62%	0.19%	0.38%	0.49%	0.76%	0.17%	-0.15%	0.52%	-0.04%	0.46%	-0.03%	0.07%	
福祉用具	0.02%	-0.02%	-0.10%	0.08%	0.44%	-0.21%	0.17%	-0.19%	0.23%	0.20%	0.12%	0.28%	0.21%	0.49%	0.17%	0.07%	-0.07%	-0.27%	
利用者数の変動に起因	0.09%	-0.02%	-0.04%	0.07%	0.38%	-0.08%	0.06%	0.03%	0.15%	-0.07%	0.11%	0.28%	0.26%	0.30%	0.18%	0.02%	-0.02%	-0.19%	
単価の変動に起因	-0.08%	0.00%	-0.06%	0.01%	0.06%	-0.13%	0.11%	-0.23%	0.08%	0.28%	0.00%	0.00%	-0.05%	0.19%	-0.01%	0.05%	-0.05%	-0.08%	
短期入所	-4.72%	0.63%	0.26%	0.50%	1.41%	-4.34%	-0.95%	-0.90%	2.03%	-0.90%	1.13%	0.43%	-0.14%	0.88%	-0.14%	-0.30%	0.94%	0.53%	
利用者数の変動に起因	-2.67%	0.44%	0.66%	0.13%	1.02%	-3.80%	-0.92%	0.12%	0.97%	0.81%	0.67%	-0.13%	1.01%	-0.17%	0.88%	-1.38%	0.99%	-0.19%	
単価の変動に起因	-2.10%	0.19%	-0.38%	0.37%	0.39%	-1.03%	-0.03%	-1.03%	1.05%	-1.77%	0.74%	-0.07%	0.11%	1.06%	-1.00%	1.10%	0.55%	0.73%	
療養管理指導	0.04%	0.03%	0.03%	0.07%	0.01%	0.03%	0.00%	-0.08%	-0.02%	-0.05%	-0.05%	0.00%	0.13%	-0.02%	0.01%	0.01%	-0.02%	0.01%	
利用者数の変動に起因	0.05%	0.00%	0.08%	0.08%	0.00%	0.00%	0.00%	-0.06%	0.08%	-0.04%	-0.02%	0.03%	0.06%	-0.02%	0.05%	0.04%	0.08%	-0.01%	
単価の変動に起因	-0.01%	0.03%	-0.05%	0.00%	0.01%	0.03%	0.00%	-0.02%	-0.10%	0.00%	-0.03%	-0.02%	0.07%	0.00%	-0.03%	-0.02%	-0.10%	0.02%	
居宅介護支援(含予防)	0.00%	0.00%	0.00%	0.00%	0.00%	0.00%	0.00%	0.00%	0.00%	0.00%	0.00%	0.00%	0.00%	0.00%	0.00%	0.00%	0.00%	0.00%	
利用者数の変動に起因	0.00%	0.00%	0.00%	0.00%	0.00%	0.00%	0.00%	0.00%	0.00%	0.00%	0.00%	0.00%	0.00%	0.00%	0.00%	0.00%	0.00%	0.00%	
単価の変動に起因	0.00%	0.00%	0.00%	0.00%	0.00%	0.00%	0.00%	0.00%	0.00%	0.00%	0.00%	0.00%	0.00%	0.00%	0.00%	0.00%	0.00%	0.00%	
定期巡回・随時	0.00%	0.00%	0.00%	0.00%	0.00%	0.00%	0.00%	0.00%	0.00%	0.00%	0.00%	0.00%	0.00%	0.00%	0.00%	0.00%	0.00%	0.00%	
利用者数の変動に起因	0.00%	0.00%	0.00%	0.00%	0.00%	0.00%	0.00%	0.00%	0.00%	0.00%	0.00%	0.00%	0.00%	0.00%	0.00%	0.00%	0.00%	0.00%	
単価の変動に起因	0.00%	0.00%	0.00%	0.00%	0.00%	0.00%	0.00%	0.00%	0.00%	0.00%	0.00%	0.00%	0.00%	0.00%	0.00%	0.00%	0.00%	0.00%	
夜間対応型	0.00%	0.00%	0.00%	0.00%	0.00%	0.00%	0.00%	0.00%	0.00%	0.00%	0.00%	0.00%	0.00%	0.00%	0.00%	0.00%	0.00%	0.00%	
利用者数の変動に起因	0.00%	0.00%	0.00%	0.00%	0.00%	0.00%	0.00%	0.00%	0.00%	0.00%	0.00%	0.00%	0.00%	0.00%	0.00%	0.00%	0.00%	0.00%	
単価の変動に起因	0.00%	0.00%	0.00%	0.00%	0.00%	0.00%	0.00%	0.00%	0.00%	0.00%	0.00%	0.00%	0.00%	0.00%	0.00%	0.00%	0.00%	0.00%	
認知症通所	0.00%	0.00%	-0.12%	0.00%	-0.25%	-0.01%	0.00%	-0.15%	-0.20%	-0.61%	-0.10%	-0.03%	-0.45%	-1.13%	0.59%	0.35%	-0.12%	0.60%	
利用者数の変動に起因	0.00%	0.00%	-0.21%	0.00%	-0.02%	-0.01%	0.00%	0.07%	-0.06%	-0.61%	0.00%	-0.06%	-0.38%	-1.16%	0.62%	0.27%	-0.21%	0.45%	
単価の変動に起因	0.00%	0.00%	0.09%	0.00%	-0.22%	0.00%	0.00%	-0.22%	-0.14%	0.00%	-0.09%	0.03%	-0.07%	0.03%	-0.03%	0.08%	0.09%	0.14%	
小規模多機能	0.04%	0.31%	0.00%	0.00%	0.00%	0.00%	0.00%	0.00%	0.52%	-0.93%	1.05%	0.42%	-0.13%	0.37%	-0.40%	-0.37%	-0.12%	0.04%	
利用者数の変動に起因	0.04%	0.30%	0.00%	0.00%	0.00%	0.00%	0.00%	0.00%	0.45%	-0.78%	0.70%	0.20%	-0.34%	0.29%	-0.21%	-0.39%	-0.11%	0.12%	
単価の変動に起因	0.00%	0.01%	0.00%	0.00%	0.00%	0.00%	0.00%	0.08%	0.08%	-0.16%	0.34%	0.22%	0.21%	0.08%	-0.18%	0.02%	-0.01%	-0.08%	
認知症対応共同	0.4																		

【群馬県】対前年同月比（平成25年7月審査分）

	群馬県	前橋市	高崎市	桐生市	伊勢崎市	太田市	沼田市	館林市	渋川市	藤岡市	富岡市	安中市	みどり市	榛東村	吉岡町	上野村	神流町	下仁田町
対前年同月伸び	5.6%	4.7%	6.9%	4.2%	6.2%	6.4%	4.9%	6.0%	5.0%	2.7%	1.9%	7.0%	6.8%	9.5%	14.9%	-4.5%	8.6%	-1.7%
高齢化に伴う伸び	3.3%	3.7%	4.0%	3.0%	3.9%	3.7%	3.0%	3.8%	3.1%	3.4%	1.7%	2.5%	3.5%	2.7%	2.7%	1.8%	-0.2%	-2.0%
高齢化では説明できない伸び	2.2%	1.0%	2.8%	1.2%	2.1%	2.6%	1.9%	2.1%	1.9%	-0.6%	0.2%	4.3%	3.2%	6.6%	11.9%	-6.2%	8.8%	0.3%
施設	-0.1%	-1.8%	0.0%	-0.2%	-0.7%	0.5%	-1.0%	0.2%	-0.4%	-0.9%	1.2%	3.2%	0.1%	-2.1%	4.3%	1.0%	-1.6%	-1.0%
地域密着特養	0.0%	0.0%	-0.26%	-0.01%	0.00%	-0.04%	0.00%	0.82%	0.00%	0.00%	0.00%	0.00%	0.00%	0.00%	0.00%	0.00%	0.00%	0.00%
利用者数の変動に起因	0.01%	0.00%	-0.15%	-0.01%	0.00%	-0.09%	-0.11%	0.24%	0.00%	0.00%	0.00%	0.00%	0.00%	0.00%	0.00%	0.00%	0.00%	0.00%
単価の変動に起因	-0.01%	0.00%	-0.11%	0.00%	0.00%	0.05%	0.07%	0.59%	0.00%	0.00%	0.00%	0.00%	0.00%	0.00%	0.00%	0.00%	0.00%	0.00%
特養	0.42%	-0.70%	1.00%	1.34%	-0.30%	0.32%	0.55%	0.94%	-0.23%	-0.59%	1.32%	3.56%	-0.06%	1.44%	-0.88%	0.30%	0.27%	-0.52%
利用者数の変動に起因	0.42%	-0.73%	1.34%	0.98%	-0.49%	0.36%	0.56%	0.82%	-0.26%	-0.62%	1.05%	3.78%	-0.15%	1.44%	-0.65%	-0.44%	0.41%	-0.58%
単価の変動に起因	0.00%	0.03%	-0.33%	0.36%	0.19%	-0.04%	-0.01%	0.12%	0.03%	0.03%	0.27%	-0.21%	0.10%	0.01%	-0.23%	0.73%	-0.14%	0.07%
老健	-0.27%	-0.87%	-0.65%	-0.53%	-0.03%	-0.68%	1.73%	-1.37%	0.02%	-0.07%	-0.35%	-0.40%	1.40%	-4.13%	5.14%	-0.14%	-2.03%	-0.15%
利用者数の変動に起因	-0.40%	-0.97%	-0.67%	-0.76%	-0.14%	-0.66%	1.01%	-1.60%	0.12%	-0.15%	-0.69%	-0.28%	0.99%	-3.52%	3.40%	-1.10%	-1.78%	-0.72%
単価の変動に起因	0.13%	0.10%	0.02%	0.22%	0.11%	-0.02%	0.74%	0.23%	-0.10%	0.08%	0.34%	-0.11%	0.41%	-0.62%	1.70%	-1.22%	-0.25%	0.59%
介護療養	-0.28%	-0.22%	-0.06%	-0.97%	-0.39%	0.94%	-0.23%	0.94%	-0.14%	-0.25%	0.06%	-1.20%	0.63%	0.00%	0.82%	0.17%	-0.35%	
利用者数の変動に起因	-0.27%	-0.25%	-0.07%	-0.82%	-0.47%	0.94%	-0.20%	0.94%	-0.11%	-0.30%	0.00%	-0.04%	0.56%	0.00%	0.97%	0.05%	-0.78%	
単価の変動に起因	-0.01%	0.03%	0.01%	-0.15%	0.08%	0.00%	0.23%	0.00%	-0.03%	0.05%	0.23%	0.09%	-0.29%	0.08%	0.00%	-0.15%	0.12%	0.44%
特定施設	0.2%	0.3%	-0.1%	0.2%	0.5%	0.2%	0.6%	0.2%	0.1%	0.5%	0.2%	0.4%	0.1%	3.4%	0.2%	0.0%	0.8%	0.6%
利用者数の変動に起因	0.15%	0.26%	-0.23%	0.13%	0.37%	0.18%	0.54%	0.17%	-0.03%	0.49%	0.07%	0.27%	0.10%	3.45%	0.35%	-0.03%	0.84%	0.18%
単価の変動に起因	0.06%	0.04%	0.13%	0.10%	0.10%	0.04%	0.11%	0.04%	0.12%	0.00%	0.11%	0.13%	0.02%	-0.09%	-0.10%	0.00%	-0.03%	0.42%
訪問	0.0%	0.1%	-0.1%	-0.1%	-0.4%	0.2%	-0.1%	-0.1%	0.1%	-0.1%	-0.4%	0.2%	-0.1%	-0.4%	0.8%	-0.7%	2.2%	0.4%
利用者数の変動に起因	0.14%	0.32%	0.12%	0.17%	0.38%	0.09%	-0.27%	-0.15%	0.05%	-0.16%	-0.34%	0.24%	0.31%	0.67%	0.31%	-0.72%	-0.46%	0.74%
単価の変動に起因	-0.15%	-0.21%	-0.20%	-0.32%	-0.81%	0.11%	0.16%	0.01%	0.04%	0.10%	-0.02%	-0.09%	-0.37%	-1.03%	0.48%	-0.03%	2.70%	-0.35%
通所	1.7%	2.0%	2.4%	1.1%	2.7%	1.4%	0.6%	0.1%	1.5%	-0.4%	0.7%	1.8%	1.9%	5.1%	4.3%	1.3%	0.2%	1.1%
利用者数の変動に起因	0.89%	1.18%	0.83%	1.00%	1.66%	0.61%	0.38%	0.90%	0.54%	-0.66%	0.89%	1.11%	0.48%	1.41%	2.20%	-0.33%	-1.90%	1.23%
単価の変動に起因	0.83%	0.84%	1.57%	0.05%	1.06%	0.74%	0.19%	-0.76%	0.97%	0.30%	-0.14%	0.73%	1.38%	3.67%	2.05%	1.60%	2.14%	-0.17%
その他	0.4%	0.4%	0.5%	0.2%	0.1%	0.3%	1.7%	1.8%	0.5%	0.2%	-1.6%	-1.3%	1.1%	0.5%	1.8%	-7.5%	7.0%	-0.7%
訪問入浴	-0.04%	-0.02%	0.00%	-0.02%	-0.09%	-0.03%	-0.06%	0.03%	-0.07%	-0.10%	-0.07%	-0.20%	-0.20%	0.03%	-0.19%	0.00%	0.05%	0.02%
利用者数の変動に起因	-0.05%	-0.05%	-0.03%	-0.01%	-0.13%	-0.05%	-0.03%	-0.02%	-0.01%	-0.10%	-0.03%	-0.16%	-0.19%	0.12%	-0.17%	0.00%	0.00%	0.00%
単価の変動に起因	0.01%	0.02%	0.03%	-0.01%	0.03%	0.02%	-0.03%	0.04%	-0.01%	0.00%	-0.04%	-0.04%	0.00%	-0.09%	-0.02%	0.00%	0.05%	0.01%
訪問看護	0.10%	0.14%	0.14%	0.07%	-0.04%	0.08%	-0.04%	-0.08%	-0.04%	0.02%	-0.40%	0.11%	-0.03%	0.16%	-0.35%	-0.15%	-0.05%	0.08%
利用者数の変動に起因	0.11%	0.17%	0.14%	0.11%	-0.06%	0.11%	0.23%	-0.20%	0.02%	-0.09%	-0.28%	0.10%	0.05%	0.12%	-0.11%	-0.15%	0.08%	-0.02%
単価の変動に起因	-0.01%	-0.03%	0.00%	-0.04%	0.02%	-0.03%	-0.07%	0.12%	-0.05%	0.11%	-0.13%	0.01%	-0.08%	0.04%	-0.24%	0.00%	-0.13%	0.10%
訪問リハ	0.04%	0.06%	0.00%	0.03%	0.07%	0.02%	0.00%	0.00%	0.01%	0.04%	0.00%	0.12%	0.09%	0.02%	-0.05%	0.00%	0.00%	0.00%
利用者数の変動に起因	0.02%	0.05%	0.07%	-0.03%	0.05%	0.07%	0.00%	-0.02%	-0.01%	0.04%	0.02%	-0.04%	0.06%	0.01%	-0.06%	0.00%	0.00%	0.00%
単価の変動に起因	0.02%	0.00%	0.02%	0.06%	0.02%	0.04%	0.00%	-0.03%	0.02%	-0.01%	0.06%	0.08%	0.08%	0.00%	0.00%	0.00%	0.00%	0.00%
通所リハ	-0.03%	-0.25%	-0.24%	0.28%	-0.03%	0.12%	0.05%	0.61%	-0.08%	0.04%	0.00%	-0.21%	0.00%	0.23%	0.46%	0.00%	0.37%	0.23%
利用者数の変動に起因	-0.17%	-0.43%	-0.46%	0.25%	0.08%	0.01%	0.49%	-0.10%	-0.20%	-0.03%	-0.60%	-0.46%	-0.11%	0.33%	-0.81%	0.00%	0.11%	0.58%
単価の変動に起因	0.14%	0.16%	0.22%	0.03%	-0.11%	0.22%	0.03%	0.11%	0.12%	0.07%	0.61%	0.26%	0.10%	-0.09%	1.26%	0.00%	0.24%	-0.17%
福祉用具	0.08%	0.13%	0.08%	0.03%	0.15%	0.02%	0.22%	0.07%	0.05%	0.17%	-0.03%	-0.20%	0.26%	-0.09%	-0.05%	-0.10%	0.65%	0.04%
利用者数の変動に起因	0.11%	0.19%	0.08%	0.10%	0.11%	0.10%	0.19%	0.14%	0.12%	0.12%	-0.09%	-0.10%	0.19%	0.08%	0.08%	-0.15%	0.41%	0.21%
単価の変動に起因	-0.03%	-0.06%	0.00%	-0.07%	0.04%	-0.08%	0.03%	-0.07%	-0.07%	0.05%	0.06%	-0.10%	0.07%	-0.17%	-0.13%	0.05%	0.23%	-0.17%
短期入所	-0.04%	-0.27%	0.16%	-0.63%	-0.06%	0.11%	-0.09%	0.42%	0.43%	-0.48%	-0.69%	0.24%	-0.31%	1.22%	-0.48%	-1.41%	1.00%	-0.96%
利用者数の変動に起因	-0.09%	-0.19%	0.13%	-0.62%	-0.24%	-0.22%	0.12%	-0.25%	0.14%	0.10%	-0.20%	-0.57%	-0.06%	-0.69%	0.87%	-0.85%	1.61%	-0.35%
単価の変動に起因	0.05%	-0.08%	0.03%	0.18%	0.13%	-0.02%	0.15%	0.08%	0.33%	-0.28%	-0.12%	0.30%	0.38%	0.34%	-0.62%	-0.57%	-0.61%	
療養管理指導	0.04%	0.09%	0.04%	0.03%	0.05%	0.03%	0.02%	0.03%	0.04%	0.07%	0.00%	-0.02%	0.04%	0.05%	0.29%	0.00%	0.07%	0.03%
利用者数の変動に起因	0.04%	0.07%	0.04%	0.04%	0.06%	0.03%	0.01%	0.01%	0.02%	0.06%	0.00%	-0.01%	0.04%	0.04%	0.37%	0.00%	0.03%	0.02%
単価の変動に起因	0.00%	0.01%	0.00%	-0.01%	0.00%	0.00%	0.01%	0.02%	0.00%	0.01%	-0.02%	0.00%	0.00%	0.01%	-0.08%	0.00%	0.03%	0.01%
居宅介護支援（含予防）	0.00%	0.00%	0.00%	0.00%	0.00%	0.00%	0.00%	0.00%	0.00%	0.00%	0.00%	0.00%	0.00%	0.00%	0.00%	0.00%	0.00%	0.00%
利用者数の変動に起因	0.00%	0.00%	0.00%	0.00%	0.00%	0.00%	0.00%	0.00%	0.00%	0.00%	0.00%	0.00%	0.00%	0.00%	0.00%	0.00%	0.00%	0.00%
単価の変動に起因	0.00%	0.00%	0.00%	0.00%	0.00%	0.00%	0.00%	0.00%	0.00%	0.00%	0.00%	0.00%	0.00%	0.00%	0.00%	0.00%	0.00%	0.00%
定期巡回・随時	0.00%	0.00%	0.00%	0.00%	0.00%	0.00%	0.00%	0.00%	0.00%	0.00%	0.00%	0.00%	0.00%	0.00%	0.00%	0.00%	0.00%	0.00%
利用者数の変動に起因	0.00%	0.00%	0.00%	0.00%	0.00%	0.00%	0.00%	0.00%	0.00%	0.00%	0.00%	0.00%	0.00%	0.00%	0.00%	0.00%	0.00%	0.00%
単価の変動に起因	0.00%	0.00%	0.00%	0.00%	0.00%	0.00%	0.00%	0.00%	0.00%	0.00%	0.00%	0.00%	0.00%	0.00%	0.00%	0.00%	0.00%	0.00%
夜間対応型	0.00%	0.00%	0.00%	0.00%	0.00%	0.00%	0.00%	0.00%	0.00%	0.00%	0.00%	0.00%	0.00%	0.00%	0.00%	0.00%	0.00%	0.00%
利用者数の変動に起因	0.00%	0.00%	0.00%	0.00%	0.00%	0.00%	0.00%	0.00%	0.00%	0.00%	0.00%	0.00%	0.00%	0.00%	0.00%	0.00%	0.00%	0.00%
単価の変動に起因	0.00%	0.00%	0.00%	0.00%	0.00%	0.00%	0.00%	0.00%	0.00%	0.00%	0.00%	0.00%	0.00%	0.00%	0.00%	0.00%	0.00%	0.00%
認知症通所	0.04%	0.08%	0.16%	-0.05%	-0.01%	0.04%	-0.11%	-0.17%	0.54%	0.00%	0.00%	0.00%	0.01%	-0.10%	0.00%	0.00%	0.14%	0.00%
利用者数の変動に起因	0.06%	0.07%	0.18%	-0.03%	-0.01%	0.12%	-0.08%	0.05%	0.37%	0.00%	0.00%	0.00%	0.00%	-0.10%	0.00%	0.00%	0.00%	0.00%
単価の変動に起因	-0.02%	0.01%	-0.02%	-0.02%	0.00%	-0.08%	-0.04%	-0.22%	0.18%	0.00%	0.00%	0.00%	0.01%	0.00%	0.00%	0.00%	0.13%	0.00%
小規模多機能	0.17%	0.46%	0.28%	0.20%	0.13%	0.25%	0.75%	0.21%	-0.17%	0.98%	-0.31%	-0.12%	-0.10%	0.00%	0.00%	-12.58%	0.00%	0.07%
利用者数の変動に起因	0.19%	0.43%	0.27%	0.01%	0.21%	0.26%	0.61%	0.30%	-0.15%	0.70%	-0.33%	0.42%	-0.11%	0.00%	0.00%	-12.58%	0.00%	0.19%
単価の変動に起因	-0.01%	0.03%	0.02%	0.18%	-0.07%	-0.01%	0.14%	-0.09%	-0.02%	-0.								

	南牧村	甘楽町	中之条町	長野原町	嬭恋村	草津町	高山村	東吾妻町	片品村	川場村	昭和村	みなかみ町	玉村町	板倉町	明和町	千代田町	大泉町	邑楽町
対前年同月伸び	-1.4%	2.8%	0.9%	4.9%	2.2%	8.4%	-6.9%	6.5%	1.3%	6.8%	10.6%	9.6%	17.4%	0.0%	9.4%	8.3%	3.7%	4.9%
高齢化に伴う伸び	-0.2%	2.7%	1.6%	2.4%	0.2%	2.4%	3.6%	1.6%	2.7%	-2.7%	0.8%	1.8%	4.9%	1.2%	4.1%	3.1%	4.3%	4.2%
高齢化では説明できない伸び	-1.2%	0.1%	-0.7%	2.4%	2.0%	5.8%	-10.2%	4.7%	-1.4%	9.8%	9.8%	7.7%	12.0%	-1.2%	5.0%	5.1%	-0.6%	0.7%
施設	-3.1%	-0.4%	-2.7%	2.2%	-0.7%	12.7%	-10.4%	2.6%	-0.4%	8.2%	1.2%	1.1%	4.5%	1.6%	3.8%	-0.4%	-1.5%	2.2%
地域密着特養	0.0%	-0.48%	0.0%	0.0%	0.0%	0.0%	0.0%	2.65%	0.0%	0.0%	0.0%	0.0%	0.0%	0.0%	0.0%	0.0%	-0.20%	-0.01%
利用者の変動に起因	0.0%	-0.33%	0.0%	0.0%	0.0%	0.0%	0.0%	0.0%	0.0%	0.0%	0.0%	0.0%	0.0%	0.0%	0.0%	0.0%	-0.24%	-0.16%
単価の変動に起因	0.0%	-0.14%	0.0%	0.0%	0.0%	0.0%	0.0%	2.62%	0.0%	0.0%	0.0%	0.0%	0.0%	0.0%	0.0%	0.0%	0.0%	0.15%
特養	1.33%	-0.23%	0.06%	1.77%	1.76%	7.85%	-0.51%	-1.43%	-3.54%	5.63%	1.88%	-0.10%	1.56%	0.40%	2.24%	0.53%	-0.46%	0.44%
利用者の変動に起因	1.65%	-0.20%	0.77%	2.44%	1.83%	10.05%	0.33%	-1.06%	-2.98%	4.34%	0.98%	-0.58%	-0.22%	0.13%	1.97%	-0.07%	-0.29%	0.65%
単価の変動に起因	-0.33%	-0.02%	-0.73%	-0.65%	-0.07%	-1.90%	-0.94%	-0.37%	-0.56%	1.21%	0.90%	0.48%	1.75%	0.27%	0.26%	0.61%	-0.18%	-0.21%
老健	-3.21%	0.24%	-0.96%	-1.50%	-1.81%	3.40%	-2.50%	1.11%	6.07%	1.23%	0.24%	3.12%	2.80%	1.35%	0.10%	-2.21%	0.20%	0.86%
利用者の変動に起因	-3.55%	0.67%	-0.73%	-1.57%	-2.25%	4.64%	-3.94%	1.92%	5.75%	1.62%	0.18%	2.72%	1.99%	1.30%	0.44%	-2.45%	-0.88%	-0.32%
単価の変動に起因	0.34%	-0.43%	-0.23%	0.07%	0.44%	-1.07%	1.60%	-0.80%	0.31%	-0.37%	0.06%	0.40%	0.79%	0.04%	-0.33%	0.24%	1.11%	1.17%
介護療養	-1.25%	0.01%	-1.80%	1.98%	-0.66%	1.44%	-7.44%	0.26%	-2.89%	1.35%	-0.95%	-1.92%	0.11%	-0.18%	1.46%	1.25%	-1.08%	0.93%
利用者の変動に起因	-0.01%	0.29%	-1.92%	3.42%	-0.73%	1.32%	-6.98%	0.28%	-2.74%	0.00%	-0.95%	-1.92%	0.06%	-0.18%	1.17%	1.22%	-0.66%	1.01%
単価の変動に起因	-1.27%	-0.27%	0.12%	-1.38%	0.07%	0.11%	-0.51%	-0.02%	-0.15%	1.28%	0.00%	0.00%	0.05%	-0.01%	0.28%	0.04%	-0.43%	-0.08%
特定施設	-0.2%	0.5%	-0.1%	-2.3%	0.7%	-2.2%	1.6%	-0.2%	-0.1%	0.5%	0.4%	0.4%	1.2%	0.1%	0.3%	0.1%	-0.2%	0.0%
利用者の変動に起因	0.0%	0.08%	-0.39%	-1.88%	0.43%	-2.37%	1.64%	-0.35%	-0.52%	-0.28%	0.78%	0.43%	1.11%	0.08%	0.25%	0.46%	-0.16%	-0.07%
単価の変動に起因	-0.15%	0.38%	0.28%	-0.38%	0.30%	0.17%	-0.05%	0.11%	0.38%	0.78%	-0.35%	-0.07%	0.11%	-0.02%	0.04%	-0.32%	-0.01%	0.65%
訪問	0.7%	0.1%	0.7%	0.4%	0.5%	-0.9%	0.5%	0.3%	-0.3%	0.1%	0.8%	0.8%	0.0%	-1.6%	-1.0%	0.4%	-1.0%	0.1%
利用者の変動に起因	0.07%	-0.07%	0.42%	0.35%	0.76%	-0.90%	0.28%	-0.02%	0.17%	0.67%	0.74%	0.87%	0.87%	-1.16%	-1.32%	-0.29%	-0.59%	0.24%
単価の変動に起因	0.58%	0.13%	0.25%	0.07%	-0.28%	-0.05%	0.26%	0.31%	-0.44%	-0.54%	0.10%	0.31%	-0.85%	-0.40%	0.37%	0.66%	-0.42%	-0.10%
通所	2.1%	0.1%	0.9%	-1.4%	0.4%	0.0%	-1.2%	3.4%	2.2%	4.3%	0.2%	2.9%	3.1%	0.2%	1.1%	2.6%	1.5%	-0.2%
利用者の変動に起因	1.72%	-1.42%	0.82%	-1.18%	0.20%	-0.03%	-2.49%	1.06%	2.15%	2.04%	-0.81%	2.03%	2.19%	-0.89%	1.13%	0.61%	1.31%	0.24%
単価の変動に起因	0.33%	1.55%	0.04%	-0.26%	0.22%	-0.02%	1.32%	2.35%	0.05%	2.16%	1.06%	0.85%	0.89%	1.17%	-0.07%	2.02%	0.23%	0.00%
その他	-0.1%	-0.1%	0.7%	3.5%	1.1%	-3.0%	-0.6%	-1.3%	-2.7%	-3.3%	6.9%	2.3%	2.7%	-1.4%	0.8%	2.3%	0.6%	-1.3%
訪問入浴	0.0%	0.20%	0.15%	0.69%	0.03%	0.0%	0.0%	-0.21%	0.11%	0.0%	0.18%	-0.22%	-0.06%	-0.13%	0.04%	-0.21%	-0.01%	-0.08%
利用者の変動に起因	0.0%	0.13%	0.14%	0.0%	0.09%	0.0%	0.0%	-0.17%	0.0%	0.0%	0.16%	-0.22%	-0.04%	0.11%	-0.09%	-0.26%	-0.03%	-0.04%
単価の変動に起因	0.0%	0.08%	0.01%	0.68%	-0.06%	0.0%	0.0%	-0.03%	0.12%	0.0%	0.01%	0.0%	-0.02%	-0.04%	-0.07%	0.05%	0.01%	-0.04%
訪問看護	0.02%	0.45%	0.46%	2.12%	1.23%	0.65%	-0.53%	0.51%	-0.37%	-0.09%	0.99%	0.66%	0.20%	0.56%	0.53%	0.42%	-0.19%	-0.18%
利用者の変動に起因	0.02%	0.18%	0.92%	1.54%	1.35%	0.66%	-0.24%	0.51%	0.11%	-0.03%	0.68%	0.29%	0.31%	0.27%	0.11%	0.41%	-0.15%	-0.02%
単価の変動に起因	0.0%	0.28%	-0.45%	0.57%	-0.11%	-0.01%	-0.29%	0.0%	-0.48%	-0.06%	0.30%	0.37%	-0.11%	0.29%	0.42%	0.02%	-0.04%	-0.16%
訪問リハ	-0.07%	0.0%	0.0%	-0.04%	-0.61%	-0.62%	-0.10%	-0.10%	0.0%	0.0%	0.0%	-0.01%	0.0%	-0.08%	0.0%	0.0%	0.0%	0.0%
利用者の変動に起因	-0.07%	0.0%	0.0%	0.01%	-0.70%	-0.63%	0.0%	-0.09%	0.0%	0.0%	0.0%	0.0%	0.0%	-0.10%	0.01%	0.0%	0.0%	0.0%
単価の変動に起因	0.0%	0.0%	0.0%	-0.05%	0.09%	0.0%	0.0%	-0.01%	0.0%	0.0%	0.0%	-0.01%	-0.03%	0.02%	-0.01%	0.0%	-0.02%	0.0%
通所リハ	-0.29%	-0.74%	-0.40%	0.28%	0.24%	0.40%	0.0%	-0.45%	-0.06%	0.27%	-0.15%	0.86%	0.55%	0.64%	0.03%	0.08%	-0.26%	-0.87%
利用者の変動に起因	-0.19%	-0.90%	-0.48%	0.01%	0.29%	0.58%	0.14%	-0.68%	-0.26%	-0.01%	-0.47%	0.70%	0.74%	1.33%	0.01%	0.10%	-0.16%	-0.92%
単価の変動に起因	-0.10%	0.16%	0.08%	0.26%	-0.05%	-0.19%	-0.08%	0.23%	0.20%	0.29%	0.31%	0.16%	-0.19%	-0.70%	0.01%	-0.02%	-0.10%	0.05%
福祉用具	0.07%	-0.05%	0.14%	0.31%	0.32%	0.02%	0.38%	-0.22%	0.34%	0.27%	0.44%	0.35%	0.16%	0.0%	0.30%	0.12%	-0.12%	-0.37%
利用者の変動に起因	0.14%	-0.02%	0.04%	0.30%	0.26%	-0.13%	0.13%	-0.10%	0.17%	0.06%	0.21%	0.24%	0.29%	0.12%	0.45%	0.01%	-0.02%	-0.27%
単価の変動に起因	-0.07%	-0.03%	0.10%	0.01%	0.06%	0.15%	0.25%	-0.11%	0.17%	0.22%	0.22%	0.11%	-0.13%	-0.12%	-0.14%	0.10%	-0.10%	-0.10%
短期入所	-1.56%	0.61%	-0.71%	-1.74%	0.43%	-3.28%	0.70%	-0.56%	-1.90%	-1.94%	2.15%	0.17%	-0.40%	0.17%	2.32%	1.44%	0.05%	
利用者の変動に起因	-1.21%	0.27%	0.25%	-1.05%	0.29%	-1.66%	-0.01%	0.54%	-0.48%	-0.65%	1.57%	0.14%	1.65%	-0.03%	-0.49%	0.88%	0.37%	-0.32%
単価の変動に起因	-0.35%	0.34%	-0.94%	-1.65%	0.13%	-1.43%	0.72%	-1.11%	-1.32%	-1.32%	0.56%	1.12%	-0.11%	0.20%	0.09%	1.43%	1.08%	0.38%
療養管理指導	0.01%	0.03%	0.03%	0.09%	0.03%	0.09%	-0.06%	-0.06%	-0.02%	-0.01%	-0.04%	0.04%	0.10%	0.0%	0.03%	0.05%	0.01%	0.03%
利用者の変動に起因	0.01%	0.0%	0.04%	0.10%	0.01%	0.11%	-0.04%	-0.05%	0.0%	-0.02%	0.0%	0.02%	0.07%	-0.01%	0.02%	0.06%	0.10%	0.04%
単価の変動に起因	0.0%	0.03%	-0.02%	-0.01%	0.01%	-0.02%	-0.01%	-0.02%	-0.01%	0.01%	-0.04%	0.02%	0.03%	0.01%	0.01%	-0.01%	-0.09%	-0.01%
居宅介護支援(含予防)	0.0%	0.0%	0.0%	0.0%	0.0%	0.0%	0.0%	0.0%	0.0%	0.0%	0.0%	0.0%	0.0%	0.0%	0.0%	0.0%	0.0%	0.0%
利用者の変動に起因	0.0%	0.0%	0.0%	0.0%	0.0%	0.0%	0.0%	0.0%	0.0%	0.0%	0.0%	0.0%	0.0%	0.0%	0.0%	0.0%	0.0%	0.0%
単価の変動に起因	0.0%	0.0%	0.0%	0.0%	0.0%	0.0%	0.0%	0.0%	0.0%	0.0%	0.0%	0.0%	0.0%	0.0%	0.0%	0.0%	0.0%	0.0%
定期巡回・随時	0.0%	0.0%	0.0%	0.0%	0.0%	0.0%	0.0%	0.0%	0.0%	0.0%	0.0%	0.0%	0.0%	0.0%	0.0%	0.0%	0.0%	0.0%
利用者の変動に起因	0.0%	0.0%	0.0%	0.0%	0.0%	0.0%	0.0%	0.0%	0.0%	0.0%	0.0%	0.0%	0.0%	0.0%	0.0%	0.0%	0.0%	0.0%
単価の変動に起因	0.0%	0.0%	0.0%	0.0%	0.0%	0.0%	0.0%	0.0%	0.0%	0.0%	0.0%	0.0%	0.0%	0.0%	0.0%	0.0%	0.0%	0.0%
夜間対応型	0.0%	0.0%	0.0%	0.0%	0.0%	0.0%	0.0%	0.0%	0.0%	0.0%	0.0%	0.0%	0.0%	0.0%	0.0%	0.0%	0.0%	0.0%
利用者の変動に起因	0.0%	0.0%	0.0%	0.0%	0.0%	0.0%	0.0%	0.0%	0.0%	0.0%	0.0%	0.0%	0.0%	0.0%	0.0%	0.0%	0.0%	0.0%
単価の変動に起因	0.0%	0.0%	0.0%	0.0%	0.0%	0.0%	0.0%	0.0%	0.0%	0.0%	0.0%	0.0%	0.0%	0.0%	0.0%	0.0%	0.0%	0.0%
認知症通所	0.0%	0.0%	0.0%	0.0%	0.0%	0.0%	0.0%	0.0%	0.0%	0.0%	0.0%	0.0%	0.0%	0.0%	0.0%	0.0%	0.0%	0.0%
利用者の変動に起因	0.0%	0.0%	0.26%	0.0%	-0.02%	-0.01%	0.0%	0.41%	0.66%	-0.17%	0.07%	-0.06%	-0.71%	-0.89%	0.21%	0.28%	-0.40%	0.13%
単価の変動に起因	0.0%	0.0%	-0.20%	0.0%	-0.09%	0.02%	0.0%	-0.53%	-0.58%	-0.35%	-0.06%	-0.01%	-0.08%	-0.27%	-0.07%	-0.15%	0.29%	0.03%
小規模多機能	0.0%	0.33%	0.0%	0.0%	0.0%	0.0%	0.0%	0.0%	0.54%	0.20%	1.92%	0.24%	0.04%	-0.50%	-0.04%	-0.15%	-0.12%	-0.91%
利用者の変動に起因	0.05%	0.32%	0.0%	0.0%	0.0%	0.0%	0.0%	0.0%	0.46%	0.0%	0.96%	0.10%	-0.41%	-0.56%	0.26%	-0.15%	-0.35%	-0.79%
単価の変動に起因	-0.04%	0.01%	0.0%	0.0%	0.0%	0.0%	0.0%	0.0%	0.08%	0.21%	0.91%	0.14%	0.43%	0.06%	-0.29%	0.01%	0.22%	-0.12%
認知症対応共同	1.28%	-0.94%	0.92%	1.84%	-0.45%	-0.26%	-1.19%	-0.13%	-1.46%	-1.45%	1.45%	0.20%	0.90%	-1.28%	0.17%	-0.50%	0.24%	0.57%
利用者の変動に起因	1.17%	-1.35%	0.70%	0.62%	-0.05%	-0.97%	-1.27%	-0.42%	-1.49%	-1.71%	1.41%	-0.04%	1.14%	-1.34%	0.1			

【群馬県】対前年同月比（平成25年6月審査分）

対前年同月伸び	群馬県	前橋市	高崎市	桐生市	伊勢崎市	太田市	沼田市	館林市	渋川市	藤岡市	富岡市	安中市	みどり市	榛東村	吉岡町	上野村	神流町	下仁田町
高齢化に伴う伸び	4.1%	3.2%	6.2%	2.3%	4.0%	6.2%	2.5%	4.8%	4.1%	-0.1%	-0.7%	3.8%	7.4%	6.1%	11.6%	-2.6%	5.8%	-3.5%
高齢化では説明できない伸び	0.8%	-0.5%	2.2%	-0.8%	0.1%	2.4%	-0.5%	1.0%	1.0%	-3.4%	-2.4%	1.2%	3.8%	3.3%	8.7%	-4.1%	6.0%	-1.5%
施設	-0.6%	-2.0%	0.9%	-0.9%	-2.1%	0.1%	-1.2%	-1.3%	-0.5%	-1.1%	-0.7%	1.7%	-0.2%	-3.0%	2.5%	1.7%	-0.8%	-2.8%
地域密着特養	0.0%	0.0%	-0.3%	-0.04%	0.0%	-0.19%	0.0%	0.2%	0.0%	0.0%	0.0%	0.0%	0.0%	0.0%	0.0%	0.0%	0.0%	0.0%
利用者数の変動に起因	-0.03%	0.0%	-0.39%	-0.02%	0.0%	-0.09%	-0.05%	-0.11%	0.0%	0.0%	0.0%	0.0%	0.0%	0.0%	0.0%	0.0%	0.0%	0.0%
単価の変動に起因	-0.01%	0.0%	0.0%	-0.10%	0.0%	-0.02%	0.0%	0.32%	0.0%	0.0%	0.0%	0.0%	0.0%	0.0%	0.0%	0.0%	0.0%	0.0%
特養	0.18%	-0.46%	1.29%	1.01%	-0.85%	0.20%	0.17%	0.63%	-0.25%	-0.71%	0.57%	2.76%	-0.15%	0.83%	-1.17%	0.35%	1.34%	-0.58%
利用者数の変動に起因	0.14%	-0.40%	1.32%	0.67%	-0.69%	0.10%	0.06%	0.80%	-0.48%	-0.80%	0.64%	3.79%	-0.81%	-0.46%	-1.60%	1.23%	-0.43%	-2.21%
単価の変動に起因	0.04%	-0.07%	-0.03%	0.34%	-0.17%	0.10%	0.11%	-0.18%	0.23%	0.09%	-0.07%	-0.99%	0.67%	1.36%	0.43%	-0.86%	1.79%	1.73%
老健	-0.38%	-1.16%	0.07%	-0.61%	-0.85%	-0.52%	1.94%	-1.92%	-0.05%	-0.42%	-1.25%	-1.08%	1.53%	-3.89%	3.51%	-0.42%	-2.36%	-1.46%
利用者数の変動に起因	-0.52%	-1.23%	-0.41%	-0.74%	-0.82%	-0.34%	1.48%	-2.44%	-0.02%	-0.21%	-0.63%	-0.93%	0.89%	-4.22%	3.17%	-1.27%	-0.93%	-1.08%
単価の変動に起因	0.14%	0.08%	0.48%	0.13%	-0.03%	-0.18%	0.47%	0.54%	-0.03%	-0.21%	-0.62%	-0.14%	0.65%	0.35%	0.33%	0.84%	-1.45%	-0.40%
介護療養	-0.35%	-0.38%	-0.06%	-1.22%	-0.36%	0.58%	-0.24%	-0.30%	-0.24%	0.03%	-0.05%	-0.02%	0.02%	0.02%	0.20%	1.74%	0.18%	-0.73%
利用者数の変動に起因	-0.37%	-0.47%	-0.08%	-0.99%	-0.42%	0.68%	-0.30%	-0.55%	-0.21%	0.03%	-0.25%	0.04%	-1.53%	-0.38%	0.00%	1.75%	0.05%	-2.39%
単価の変動に起因	0.02%	0.09%	0.02%	-0.10%	0.06%	-0.10%	0.00%	0.32%	0.01%	0.20%	-0.06%	-0.04%	0.42%	0.20%	0.20%	-0.01%	0.13%	1.75%
特定施設	0.1%	0.0%	-0.2%	0.5%	0.4%	0.1%	0.4%	0.4%	0.4%	0.2%	0.0%	0.1%	0.3%	3.1%	0.4%	0.0%	0.4%	0.8%
利用者数の変動に起因	0.12%	0.12%	-0.31%	0.22%	0.36%	-0.07%	0.80%	0.38%	0.36%	0.40%	-0.08%	0.04%	0.32%	2.71%	1.06%	-0.03%	-0.01%	0.62%
単価の変動に起因	0.03%	-0.08%	0.07%	0.24%	0.04%	-0.36%	-0.01%	0.09%	-0.22%	0.12%	0.08%	-0.04%	0.41%	0.08%	-0.67%	-0.01%	0.46%	0.18%
訪問	-0.1%	0.0%	0.0%	-0.4%	-0.4%	0.1%	-0.3%	-0.1%	0.0%	-0.3%	-0.3%	-0.2%	0.2%	-0.4%	0.2%	1.4%	2.0%	0.4%
利用者数の変動に起因	0.09%	0.38%	0.12%	-0.15%	0.22%	-0.02%	-0.36%	-0.03%	0.09%	-0.15%	-0.23%	0.09%	0.44%	0.36%	0.07%	0.93%	-0.63%	0.60%
単価の変動に起因	-0.18%	-0.35%	-0.16%	-0.29%	-0.63%	0.10%	0.06%	-0.04%	-0.06%	-0.16%	-0.04%	-0.27%	-0.24%	-0.79%	0.13%	0.44%	2.61%	-0.19%
通所	1.4%	1.7%	1.9%	0.5%	2.0%	2.1%	0.2%	-0.3%	0.6%	-1.1%	0.0%	0.6%	2.6%	5.8%	4.0%	1.5%	0.1%	0.2%
利用者数の変動に起因	0.77%	1.12%	0.68%	0.59%	1.39%	0.92%	0.16%	0.92%	0.34%	-0.86%	0.25%	0.60%	0.83%	4.00%	2.66%	-0.12%	-1.95%	0.30%
単価の変動に起因	0.60%	0.55%	1.25%	-0.07%	0.62%	1.12%	0.05%	-1.19%	0.29%	-0.26%	-0.23%	-0.04%	1.72%	1.69%	1.34%	1.62%	2.07%	-0.06%
その他	0.0%	-0.2%	-0.4%	-0.4%	0.2%	0.1%	0.4%	2.4%	0.4%	-1.1%	-1.5%	-1.0%	0.9%	-1.9%	1.3%	-8.3%	4.3%	-0.1%
訪問入浴	-0.04%	-0.05%	-0.01%	-0.04%	-0.08%	-0.03%	-0.09%	0.07%	-0.08%	-0.04%	-0.04%	-0.28%	-0.12%	-0.12%	-0.34%	0.00%	0.04%	0.03%
利用者数の変動に起因	-0.05%	-0.05%	-0.02%	-0.05%	-0.08%	-0.03%	-0.03%	0.08%	-0.02%	-0.10%	-0.04%	-0.20%	-0.13%	-0.17%	-0.25%	0.00%	0.00%	0.00%
単価の変動に起因	0.00%	0.00%	0.01%	0.01%	0.00%	0.05%	-0.06%	0.00%	-0.06%	0.05%	0.00%	-0.07%	0.01%	-0.29%	-0.09%	0.00%	0.04%	0.03%
訪問看護	0.09%	0.05%	0.13%	0.06%	0.14%	0.13%	0.07%	0.00%	-0.11%	-0.20%	-0.44%	0.19%	0.02%	0.17%	-0.27%	-0.17%	-0.02%	0.16%
利用者数の変動に起因	0.10%	0.15%	0.10%	0.03%	0.06%	0.16%	0.12%	-0.04%	-0.02%	-0.23%	-0.25%	0.11%	0.10%	-0.10%	-0.08%	-0.17%	0.23%	-0.03%
単価の変動に起因	-0.01%	-0.10%	0.04%	0.03%	0.08%	-0.03%	-0.06%	0.04%	-0.09%	0.03%	-0.19%	0.08%	-0.07%	0.27%	-0.19%	0.00%	-0.24%	0.18%
訪問リハ	0.04%	0.03%	0.14%	0.04%	0.03%	0.07%	0.03%	0.01%	0.00%	-0.05%	0.17%	-0.09%	0.03%	0.00%	0.03%	0.00%	0.00%	0.00%
利用者数の変動に起因	0.02%	0.04%	0.09%	-0.03%	0.03%	0.04%	0.03%	-0.02%	0.01%	0.03%	0.00%	-0.06%	0.06%	-0.06%	-0.04%	0.00%	0.00%	0.00%
単価の変動に起因	0.02%	-0.01%	0.05%	0.07%	-0.01%	0.03%	0.00%	0.03%	-0.02%	0.00%	0.11%	-0.03%	0.02%	-0.03%	0.07%	0.00%	0.00%	0.00%
通所リハ	-0.20%	-0.35%	-0.41%	-0.04%	-0.12%	-0.18%	0.04%	0.34%	-0.29%	-0.19%	-0.49%	-0.09%	0.16%	-1.38%	0.53%	0.00%	0.10%	0.28%
利用者数の変動に起因	-0.24%	-0.40%	-0.55%	0.15%	0.08%	-0.22%	-0.06%	0.28%	-0.47%	-0.10%	-0.59%	-0.30%	0.07%	-0.65%	-0.43%	0.00%	-0.02%	0.21%
単価の変動に起因	0.05%	0.05%	0.14%	-0.19%	-0.20%	0.04%	0.10%	0.06%	0.17%	-0.09%	0.10%	0.20%	0.09%	-0.73%	0.95%	0.00%	0.11%	0.07%
福祉用具	0.10%	0.12%	0.11%	-0.02%	0.16%	0.05%	0.21%	0.08%	0.11%	0.25%	-0.09%	-0.15%	0.26%	-0.15%	0.11%	-0.10%	0.59%	0.03%
利用者数の変動に起因	0.12%	0.18%	0.11%	0.08%	0.13%	0.08%	0.22%	0.13%	0.19%	-0.09%	-0.08%	-0.08%	0.14%	0.02%	0.21%	-0.25%	0.36%	0.21%
単価の変動に起因	-0.02%	-0.05%	0.00%	-0.09%	0.03%	-0.03%	-0.01%	-0.04%	-0.07%	0.06%	0.00%	-0.07%	0.12%	-0.17%	-0.09%	0.16%	0.22%	-0.18%
短期入所	-0.18%	-0.29%	-0.20%	-0.79%	-0.11%	-0.07%	-0.38%	0.26%	-0.25%	-0.43%	-0.19%	-0.25%	0.70%	-0.25%	0.43%	-1.35%	0.58%	-0.71%
利用者数の変動に起因	-0.18%	-0.20%	-0.21%	-0.75%	-0.26%	0.27%	-0.18%	-0.33%	-0.45%	-0.08%	-0.47%	-0.88%	-0.16%	0.66%	-1.50%	0.36%	0.36%	-0.13%
単価の変動に起因	0.00%	-0.09%	0.00%	-0.04%	0.15%	-0.04%	0.15%	0.04%	0.19%	-0.36%	-0.10%	0.70%	-0.09%	0.04%	0.17%	0.21%	-0.58%	
療養管理指導	0.02%	0.02%	0.03%	0.01%	0.00%	0.01%	0.02%	0.01%	0.01%	0.08%	-0.02%	0.03%	0.03%	0.02%	0.15%	0.00%	-0.01%	0.02%
利用者数の変動に起因	0.01%	-0.02%	0.01%	0.02%	0.01%	0.01%	0.01%	0.01%	0.00%	0.03%	-0.02%	0.03%	0.03%	0.01%	0.39%	0.00%	-0.05%	0.02%
単価の変動に起因	0.01%	0.04%	0.01%	-0.01%	0.00%	0.01%	0.01%	0.00%	0.01%	0.05%	0.00%	0.00%	0.00%	0.01%	-0.24%	0.00%	0.04%	0.01%
居宅介護支援(含予防)	0.00%	0.00%	0.00%	0.00%	0.00%	0.00%	0.00%	0.00%	0.00%	0.00%	0.00%	0.00%	0.00%	0.00%	0.00%	0.00%	0.00%	0.00%
利用者数の変動に起因	0.00%	0.00%	0.00%	0.00%	0.00%	0.00%	0.00%	0.00%	0.00%	0.00%	0.00%	0.00%	0.00%	0.00%	0.00%	0.00%	0.00%	0.00%
単価の変動に起因	0.00%	0.00%	0.00%	0.00%	0.00%	0.00%	0.00%	0.00%	0.00%	0.00%	0.00%	0.00%	0.00%	0.00%	0.00%	0.00%	0.00%	0.00%
定期巡回・随時	0.00%	0.00%	0.00%	0.00%	0.00%	0.00%	0.00%	0.00%	0.00%	0.00%	0.00%	0.00%	0.00%	0.00%	0.00%	0.00%	0.00%	0.00%
利用者数の変動に起因	0.00%	0.00%	0.00%	0.00%	0.00%	0.00%	0.00%	0.00%	0.00%	0.00%	0.00%	0.00%	0.00%	0.00%	0.00%	0.00%	0.00%	0.00%
単価の変動に起因	0.00%	0.00%	0.00%	0.00%	0.00%	0.00%	0.00%	0.00%	0.00%	0.00%	0.00%	0.00%	0.00%	0.00%	0.00%	0.00%	0.00%	0.00%
夜間対応型	0.00%	0.00%	0.00%	0.00%	0.00%	0.00%	0.00%	0.00%	0.00%	0.00%	0.00%	0.00%	0.00%	0.00%	0.00%	0.00%	0.00%	0.00%
利用者数の変動に起因	0.00%	0.00%	0.00%	0.00%	0.00%	0.00%	0.00%	0.00%	0.00%	0.00%	0.00%	0.00%	0.00%	0.00%	0.00%	0.00%	0.00%	0.00%
単価の変動に起因	0.00%	0.00%	0.00%	0.00%	0.00%	0.00%	0.00%	0.00%	0.00%	0.00%	0.00%	0.00%	0.00%	0.00%	0.00%	0.00%	0.00%	0.00%
認知症通所	0.03%	0.09%	0.03%	-0.04%	0.00%	0.05%	-0.17%	-0.21%	0.59%	0.00%	0.00%	0.00%	0.00%	-0.11%	0.00%	0.08%	0.23%	0.00%
利用者数の変動に起因	0.08%	0.12%	0.10%	-0.01%	0.00%	0.09%	-0.19%	0.09%	0.48%	0.00%	0.00%	0.00%	0.00%	-0.11%	0.00%	0.00%	0.00%	0.00%
単価の変動に起因	-0.05%	-0.03%	-0.07%	-0.03%	0.00%	-0.04%	0.01%	-0.30%	0.11%	0.00%	0.00%	0.00%	0.00%	0.00%	0.00%	0.08%	0.22%	0.00%
小規模多機能	0.20%	0.36%	0.30%	0.04%	0.25%	0.26%	0.65%	0.55%	0.07%	0.42%	-0.06%	0.25%	-0.15%	0.00%	0.00%	-10.75%	0.00%	-0.02%
利用者数の変動に起因	0.23%	0.34%	0.42%	-0.06%	0.23%	0.26%	0.48%	0.94%	0.07%	0.48%	0.21%	0.66%	-0.22%	0.00%	0.00%	-10.22%	0.00%	0.11%
単価の変動に起因	-0.04%	0.03%	-0.12%	0.10%	0.02%	0.00%	0.17%	-0.39%	-0.01%	-0.05%	-0.27%	-0.41%	0.07%	0.00%	0.00%	-0.57%	0.00%	-0.13%
認知症対応共同	-0.14%	-0.17%	-0.53%	0.37%	-0.08%	-0.18%	-0.01%	-0.12%	-1.14%	-0								

	南牧村	甘栗町	中之条町	長野原町	嬭恋村	草津町	高山村	東吾妻町	片品村	川場村	昭和村	みなかみ町	玉村町	板倉町	明和町	千代田町	大泉町	邑楽町
対前年同月伸び	-0.2%	2.1%	1.9%	7.5%	-1.1%	4.9%	-3.8%	4.2%	-0.2%	1.4%	0.7%	10.1%	11.2%	-0.7%	8.2%	6.0%	0.4%	4.2%
高齢化に伴う伸び	-0.2%	2.7%	1.6%	2.4%	0.2%	2.4%	3.6%	1.6%	2.5%	-2.8%	0.6%	1.8%	4.9%	1.2%	4.3%	3.1%	4.3%	4.2%
高齢化では説明できない伸び	0.0%	-0.6%	0.3%	5.0%	-1.4%	2.4%	-7.2%	2.5%	-2.6%	4.3%	0.1%	8.2%	6.1%	-1.8%	3.8%	2.9%	-3.7%	0.0%
施設	-3.2%	0.2%	-3.4%	6.3%	-2.1%	11.8%	-8.1%	1.5%	3.0%	0.0%	-4.9%	1.6%	1.0%	-1.0%	1.3%	0.4%	-2.8%	1.7%
地域密着特養	0.00%	-0.94%	0.00%	0.00%	0.00%	0.00%	0.00%	5.47%	0.00%	0.00%	0.00%	0.00%	0.00%	0.00%	0.00%	0.00%	-0.26%	-0.49%
利用者の変動に起因	0.00%	-0.68%	0.00%	0.00%	0.00%	0.00%	0.00%	0.00%	0.00%	0.00%	0.00%	0.00%	0.00%	0.00%	0.00%	0.00%	-0.24%	-0.65%
単価の変動に起因	0.00%	-0.25%	0.00%	0.00%	0.00%	0.00%	0.00%	5.59%	0.00%	0.00%	0.00%	0.00%	0.00%	0.00%	0.00%	0.00%	-0.02%	0.16%
特養	0.00%	0.27%	-0.01%	3.87%	0.43%	7.35%	0.88%	-3.97%	-1.37%	2.67%	-3.37%	-0.69%	-1.93%	-3.58%	1.31%	0.74%	-1.13%	-0.81%
利用者の変動に起因	-0.62%	0.16%	-0.10%	5.21%	2.34%	7.55%	-0.34%	-3.68%	0.51%	4.52%	-4.44%	-1.35%	-2.99%	-3.71%	0.41%	0.32%	-0.73%	-1.09%
単価の変動に起因	0.65%	0.12%	0.09%	-1.26%	-1.91%	-0.18%	1.34%	-0.29%	-1.81%	-1.85%	1.14%	0.65%	1.08%	0.13%	0.90%	0.42%	-0.40%	0.28%
老健	-3.39%	0.95%	-2.78%	0.43%	-2.58%	3.29%	-5.01%	-1.19%	7.10%	-4.08%	-0.81%	4.25%	2.84%	2.52%	-1.13%	-1.76%	-0.64%	2.68%
利用者の変動に起因	-3.44%	1.16%	-2.80%	-1.35%	-2.92%	3.72%	-3.85%	0.29%	5.80%	-4.62%	-0.22%	3.91%	1.52%	1.75%	-0.52%	-2.48%	-1.13%	1.90%
単価の変動に起因	0.05%	-0.21%	0.01%	1.68%	0.34%	-0.39%	-1.28%	-1.51%	1.26%	0.53%	-0.62%	0.34%	1.34%	0.79%	-0.61%	0.72%	0.50%	0.78%
介護療養	0.19%	-0.04%	-0.64%	1.96%	0.09%	1.19%	-4.01%	1.17%	-2.71%	1.46%	-0.77%	-1.93%	0.10%	0.02%	1.09%	1.38%	-0.75%	0.29%
利用者の変動に起因	-0.78%	0.46%	-0.64%	2.32%	0.54%	0.58%	-4.68%	1.26%	-2.78%	0.00%	-0.77%	-1.93%	-0.02%	-0.03%	0.37%	1.74%	-0.55%	0.16%
単価の変動に起因	1.02%	-0.49%	0.00%	-0.34%	-0.44%	0.54%	0.74%	-0.09%	0.06%	1.46%	0.00%	0.00%	0.13%	-0.05%	0.71%	-0.35%	-0.21%	0.13%
特定施設	-0.2%	0.5%	0.2%	-1.0%	0.3%	-5.2%	1.4%	0.4%	-0.6%	-0.1%	-0.9%	0.4%	1.0%	0.0%	0.0%	0.3%	0.1%	-0.2%
利用者の変動に起因	0.00%	0.36%	0.10%	-0.66%	-0.05%	-5.70%	1.77%	0.32%	0.12%	-0.98%	-0.91%	0.49%	1.15%	-0.02%	-0.03%	-0.03%	0.16%	-0.15%
単価の変動に起因	-0.15%	0.18%	0.10%	-0.30%	0.31%	-0.37%	0.13%	0.13%	-0.74%	0.89%	0.00%	-0.05%	-0.11%	0.05%	0.01%	0.34%	-0.04%	-0.09%
訪問	0.0%	-0.4%	0.8%	-1.6%	0.2%	-0.1%	0.7%	0.0%	-0.4%	0.4%	0.2%	0.6%	-0.4%	-0.8%	-1.3%	-0.3%	-1.3%	0.3%
利用者の変動に起因	0.14%	-0.72%	0.66%	-1.30%	0.35%	-0.68%	0.66%	0.28%	-0.11%	0.34%	0.40%	0.61%	0.17%	-0.32%	-1.35%	-0.32%	-1.04%	-0.07%
単価の変動に起因	-0.18%	0.37%	0.11%	-0.27%	-0.16%	0.58%	0.05%	-0.25%	-0.31%	0.08%	-0.21%	-0.04%	-0.61%	-0.53%	0.07%	0.06%	-0.29%	0.36%
通所	4.7%	0.1%	1.0%	-2.1%	-1.4%	-0.3%	1.3%	2.6%	0.0%	3.6%	-0.7%	3.3%	3.3%	1.3%	1.7%	1.8%	0.7%	-0.2%
利用者の変動に起因	2.61%	-1.34%	0.78%	-3.10%	-1.12%	-0.39%	0.04%	1.12%	0.25%	1.23%	-2.40%	2.38%	1.02%	0.22%	2.18%	1.22%	0.96%	0.15%
単価の変動に起因	2.05%	1.51%	0.22%	1.03%	-0.32%	0.11%	1.27%	1.44%	-0.24%	2.37%	1.76%	0.93%	2.27%	1.11%	-0.45%	1.55%	-0.29%	-0.40%
その他	-1.1%	-1.1%	1.9%	3.5%	1.7%	-3.0%	-2.3%	-2.0%	-4.5%	0.2%	6.8%	2.0%	1.0%	-1.3%	2.1%	0.6%	-0.4%	-1.4%
訪問入浴	0.00%	-0.01%	0.20%	0.74%	0.02%	0.00%	0.00%	-0.25%	-0.08%	0.00%	0.25%	-0.15%	-0.04%	-0.05%	0.06%	-0.07%	0.03%	0.17%
利用者の変動に起因	0.00%	-0.06%	0.20%	0.00%	0.00%	0.00%	0.00%	-0.19%	-0.08%	0.00%	0.42%	-0.18%	-0.07%	-0.01%	0.00%	-0.02%	-0.08%	0.10%
単価の変動に起因	0.00%	0.06%	0.01%	0.72%	0.02%	0.00%	0.00%	-0.06%	0.11%	0.00%	-0.16%	0.03%	0.03%	-0.04%	0.06%	-0.05%	0.11%	0.07%
訪問看護	-0.04%	0.50%	0.74%	1.82%	0.51%	1.15%	-0.38%	0.24%	-0.41%	-0.24%	0.82%	0.51%	0.16%	0.30%	0.68%	0.24%	-0.11%	0.15%
利用者の変動に起因	-0.04%	0.20%	1.09%	0.94%	0.66%	0.92%	0.00%	0.44%	0.28%	-0.26%	0.53%	0.14%	0.14%	-0.01%	0.25%	0.17%	-0.22%	0.39%
単価の変動に起因	0.00%	0.30%	-0.34%	0.86%	-0.15%	0.24%	-0.39%	-0.20%	-0.71%	0.03%	0.28%	0.37%	0.02%	0.31%	0.43%	0.07%	0.11%	-0.24%
訪問リハ	-0.05%	0.00%	-0.11%	-0.25%	-0.07%	-0.56%	-0.12%	0.00%	-0.12%	0.00%	0.00%	0.02%	-0.04%	-0.05%	0.00%	0.06%	0.08%	0.08%
利用者の変動に起因	-0.05%	0.00%	-0.12%	-0.30%	-0.68%	-0.74%	0.00%	-0.10%	0.00%	0.00%	0.00%	0.04%	0.05%	-0.05%	0.00%	0.00%	0.07%	0.00%
単価の変動に起因	0.00%	0.01%	0.06%	0.06%	0.11%	0.19%	0.00%	-0.02%	0.00%	0.00%	0.00%	0.01%	-0.03%	0.02%	-0.05%	0.00%	0.00%	0.09%
通所リハ	-0.19%	-0.65%	-0.75%	0.25%	0.47%	0.60%	-0.47%	-0.23%	-0.19%	0.72%	-1.10%	0.49%	0.23%	0.32%	1.11%	0.23%	-0.66%	-0.95%
利用者の変動に起因	-0.16%	-0.75%	-0.60%	-0.19%	0.11%	0.57%	-0.41%	-0.34%	-0.19%	0.48%	-1.41%	0.08%	0.25%	0.97%	0.82%	0.50%	-0.81%	-0.90%
単価の変動に起因	-0.02%	0.10%	-0.15%	0.43%	0.36%	0.03%	-0.06%	0.11%	0.00%	0.24%	0.29%	0.41%	-0.02%	-0.67%	0.28%	-0.27%	0.16%	-0.05%
福祉用具	0.11%	-0.12%	0.31%	0.22%	0.27%	0.14%	0.24%	-0.12%	0.14%	0.23%	0.60%	0.25%	0.05%	0.20%	0.43%	0.14%	-0.20%	-0.23%
利用者の変動に起因	0.03%	-0.14%	0.19%	0.35%	0.20%	-0.17%	0.06%	-0.05%	0.01%	0.01%	0.37%	0.17%	0.09%	0.31%	0.51%	0.18%	-0.09%	-0.32%
単価の変動に起因	0.08%	0.01%	0.12%	-0.13%	0.07%	0.32%	0.18%	-0.07%	0.14%	0.22%	0.22%	0.08%	-0.03%	-0.11%	-0.08%	-0.05%	-0.11%	0.08%
短期入所	-1.94%	0.35%	0.48%	-2.66%	1.99%	-4.31%	-0.41%	-0.74%	-3.03%	0.13%	1.92%	0.29%	0.42%	1.40%	0.84%	1.09%	0.76%	-0.35%
利用者の変動に起因	-0.26%	-0.35%	0.80%	-0.25%	0.01%	-3.79%	-0.74%	0.47%	-1.92%	1.30%	1.18%	-0.17%	0.61%	0.70%	0.28%	-1.10%	0.17%	-0.64%
単価の変動に起因	-1.67%	0.71%	-0.31%	-2.35%	1.99%	-0.54%	0.33%	-1.21%	-1.16%	-1.16%	0.70%	0.45%	-0.37%	0.71%	0.56%	2.21%	0.60%	0.29%
療養管理指導	0.00%	0.04%	0.09%	0.10%	0.01%	0.06%	-0.03%	-0.04%	-0.02%	-0.08%	-0.02%	0.05%	0.08%	0.00%	-0.02%	0.01%	-0.05%	-0.04%
利用者の変動に起因	-0.01%	0.00%	0.10%	0.11%	-0.01%	0.00%	-0.03%	-0.05%	-0.02%	-0.08%	0.03%	0.06%	0.04%	0.00%	0.01%	0.02%	0.06%	-0.03%
単価の変動に起因	0.01%	0.03%	-0.01%	-0.01%	0.02%	0.06%	0.00%	0.01%	0.00%	0.00%	-0.05%	-0.01%	0.04%	0.00%	-0.03%	-0.01%	-0.10%	-0.01%
居宅介護支援(含予防)	0.00%	0.00%	0.00%	0.00%	0.00%	0.00%	0.00%	0.00%	0.00%	0.00%	0.00%	0.00%	0.00%	0.00%	0.00%	0.00%	0.00%	0.00%
利用者の変動に起因	0.00%	0.00%	0.00%	0.00%	0.00%	0.00%	0.00%	0.00%	0.00%	0.00%	0.00%	0.00%	0.00%	0.00%	0.00%	0.00%	0.00%	0.00%
単価の変動に起因	0.00%	0.00%	0.00%	0.00%	0.00%	0.00%	0.00%	0.00%	0.00%	0.00%	0.00%	0.00%	0.00%	0.00%	0.00%	0.00%	0.00%	0.00%
定期巡回・随時	0.00%	0.00%	0.00%	0.00%	0.00%	0.00%	0.00%	0.00%	0.00%	0.00%	0.00%	0.00%	0.00%	0.00%	0.00%	0.00%	0.00%	0.00%
利用者の変動に起因	0.00%	0.00%	0.00%	0.00%	0.00%	0.00%	0.00%	0.00%	0.00%	0.00%	0.00%	0.00%	0.00%	0.00%	0.00%	0.00%	0.00%	0.00%
単価の変動に起因	0.00%	0.00%	0.00%	0.00%	0.00%	0.00%	0.00%	0.00%	0.00%	0.00%	0.00%	0.00%	0.00%	0.00%	0.00%	0.00%	0.00%	0.00%
夜間対応型	0.00%	0.00%	0.00%	0.00%	0.00%	0.00%	0.00%	0.00%	0.00%	0.00%	0.00%	0.00%	0.00%	0.00%	0.00%	0.00%	0.00%	0.00%
利用者の変動に起因	0.00%	0.00%	0.00%	0.00%	0.00%	0.00%	0.00%	0.00%	0.00%	0.00%	0.00%	0.00%	0.00%	0.00%	0.00%	0.00%	0.00%	0.00%
単価の変動に起因	0.00%	0.00%	0.00%	0.00%	0.00%	0.00%	0.00%	0.00%	0.00%	0.00%	0.00%	0.00%	0.00%	0.00%	0.00%	0.00%	0.00%	0.00%
認知症通所	0.00%	0.00%	0.13%	0.00%	-0.46%	-0.09%	0.00%	-0.13%	0.13%	-0.60%	0.14%	-0.07%	-0.23%	-0.78%	0.17%	-0.14%	-0.03%	0.29%
利用者の変動に起因	0.00%	0.00%	0.26%	0.00%	-0.24%	-0.01%	0.00%	0.51%	0.82%	-0.41%	1.09%	-0.06%	0.10%	-0.69%	0.23%	-0.06%	-0.32%	0.49%
単価の変動に起因	0.00%	0.00%	-0.13%	0.00%	-0.23%	-0.08%	0.00%	-0.64%	-0.70%	-0.20%	-0.90%	-0.01%	-0.33%	-0.10%	-0.06%	-0.08%	0.30%	-0.20%
小規模多機能	-0.37%	0.32%	0.00%	0.00%	0.00%	0.00%	0.00%	0.00%	0.53%	1.24%	2.50%	0.23%	-0.51%	-1.09%	0.03%	-0.33%	-0.23%	-0.65%
利用者の変動に起因	0.04%	0.31%	0.00%	0.00%	0.00%	0.00%	0.00%	0.00%	0.45%	0.00%	1.05%	-0.01%	-0.64%	-0.80%	0.13%	-0.02%	-0.39%	-0.51%
単価の変動に起因	-0.42%	0.01%	0.00%	0.00%	0.00%	0.00%	0.00%	0.08%	1.23%	1.38%	0.24%	0.13%	-0.30%	-0.10%	-0.31%	0.16%	-0.14%	
認知症対応共同	1.35%	-1.56%	0.79%	3.30%	-0.													

【群馬県】対前年同月比（平成25年5月審査分）

	群馬県	前橋市	高崎市	桐生市	伊勢崎市	太田市	沼田市	館林市	渋川市	藤岡市	富岡市	安中市	みどり市	榛東村	吉岡町	上野村	神流町	下仁田町
対前年同月伸び	6.8%	5.8%	8.1%	5.5%	7.5%	7.8%	5.4%	7.2%	5.9%	3.7%	3.1%	9.1%	8.9%	10.7%	17.0%	-3.4%	10.0%	-0.8%
高齢化に伴う伸び	3.3%	3.7%	4.0%	3.0%	3.9%	3.7%	3.0%	3.8%	3.1%	3.3%	1.7%	2.5%	3.5%	2.7%	2.7%	1.9%	-0.2%	-2.0%
高齢化では説明できない伸び	3.4%	2.0%	4.0%	2.4%	3.4%	4.0%	2.3%	3.3%	2.8%	0.4%	1.3%	6.4%	5.3%	7.8%	13.9%	-5.2%	10.2%	1.3%
施設	0.1%	-1.8%	0.0%	0.5%	-0.6%	0.8%	-0.8%	0.9%	-0.5%	-1.1%	1.8%	4.0%	0.5%	-2.1%	6.0%	2.7%	-1.8%	-0.2%
地域密着特養	0.01%	0.00%	-0.19%	-0.01%	0.00%	0.00%	-0.06%	1.15%	0.00%	0.00%	0.00%	0.00%	0.00%	0.00%	0.00%	0.00%	0.00%	0.00%
利用者数の変動に起因	0.03%	0.00%	-0.02%	0.01%	0.00%	-0.03%	-0.14%	0.28%	0.00%	0.00%	0.00%	0.00%	0.00%	0.00%	0.00%	0.00%	0.00%	0.00%
単価の変動に起因	-0.02%	0.00%	-0.18%	0.02%	0.00%	-0.02%	0.09%	0.88%	0.00%	0.00%	0.00%	0.00%	0.00%	0.00%	0.00%	0.00%	0.00%	0.00%
特養	0.59%	-0.81%	0.92%	2.05%	-0.18%	0.49%	1.20%	1.28%	-0.25%	-0.61%	1.82%	3.67%	0.42%	2.03%	-1.06%	1.40%	0.01%	-0.88%
利用者数の変動に起因	0.59%	-0.85%	1.33%	1.65%	-0.48%	0.59%	1.12%	1.01%	-0.18%	-0.67%	1.45%	4.28%	0.09%	1.86%	-0.77%	-0.03%	0.41%	-1.02%
単価の変動に起因	0.00%	0.04%	-0.41%	0.39%	0.31%	-0.10%	0.07%	0.27%	0.07%	-0.07%	0.06%	0.36%	0.33%	0.27%	-0.28%	1.39%	-0.40%	0.15%
老健	-0.22%	-0.61%	-0.71%	-0.61%	0.08%	-0.73%	1.37%	-1.54%	-0.17%	-0.05%	-0.50%	0.17%	1.21%	-4.87%	7.05%	-0.12%	-1.98%	0.51%
利用者数の変動に起因	-0.35%	-0.62%	-0.74%	-0.81%	-0.17%	-0.64%	0.57%	-1.88%	0.12%	-0.02%	-0.83%	0.12%	0.80%	-3.34%	4.70%	1.01%	-1.00%	-0.55%
単価の変動に起因	0.13%	0.01%	0.03%	0.20%	0.25%	-0.09%	0.81%	0.35%	-0.29%	-0.03%	0.32%	0.04%	0.40%	-1.54%	2.27%	-1.10%	-0.98%	1.08%
介護療養	-0.29%	-0.33%	-0.05%	-0.92%	-0.46%	1.07%	-0.33%	-0.03%	-0.05%	-0.41%	0.45%	0.12%	-1.14%	0.71%	0.00%	1.39%	0.12%	0.12%
利用者数の変動に起因	-0.28%	-0.37%	-0.04%	-0.76%	-0.58%	1.08%	-0.32%	-0.46%	-0.02%	-0.38%	0.12%	0.16%	-0.70%	0.64%	0.00%	1.49%	0.05%	-0.78%
単価の変動に起因	-0.01%	0.03%	-0.01%	-0.17%	0.13%	0.00%	-0.02%	0.43%	-0.03%	-0.04%	0.33%	-0.04%	-0.44%	0.07%	0.00%	-0.10%	0.13%	0.93%
特定施設	0.2%	0.3%	-0.1%	0.1%	0.6%	0.2%	0.7%	0.1%	0.2%	0.7%	0.2%	0.5%	0.1%	3.8%	0.5%	0.0%	1.2%	0.5%
利用者数の変動に起因	0.17%	0.33%	-0.23%	0.06%	0.48%	0.21%	0.27%	0.08%	-0.05%	0.62%	0.16%	0.30%	0.04%	3.71%	0.49%	-0.03%	1.34%	0.22%
単価の変動に起因	0.08%	0.00%	0.12%	0.07%	0.11%	0.03%	0.38%	0.05%	0.22%	0.09%	0.07%	0.15%	0.02%	0.08%	0.01%	-0.03%	-0.14%	0.26%
訪問	0.1%	0.2%	0.0%	-0.1%	-0.4%	0.4%	-0.1%	0.1%	0.2%	0.0%	-0.4%	0.3%	0.4%	-0.5%	0.5%	-1.2%	1.8%	0.5%
利用者数の変動に起因	0.17%	0.34%	0.20%	0.21%	0.39%	0.18%	-0.32%	0.00%	0.10%	-0.28%	-0.39%	0.27%	0.51%	0.79%	0.21%	-1.16%	-0.60%	1.05%
単価の変動に起因	-0.10%	-0.12%	-0.16%	-0.28%	-0.78%	0.23%	0.21%	0.06%	0.11%	0.29%	-0.06%	0.07%	-0.08%	-1.30%	0.27%	-0.04%	2.37%	-0.58%
通所	2.3%	2.6%	2.9%	1.5%	3.4%	1.9%	0.7%	0.4%	2.2%	-0.1%	1.4%	2.4%	2.4%	5.2%	5.2%	1.7%	1.4%	1.5%
利用者数の変動に起因	0.85%	1.16%	0.87%	1.11%	1.83%	0.77%	0.51%	1.07%	0.66%	-0.77%	1.20%	1.02%	0.51%	1.05%	2.46%	0.54%	1.86%	1.62%
単価の変動に起因	1.29%	1.43%	2.03%	0.42%	1.56%	1.18%	0.14%	-0.71%	1.54%	0.69%	0.17%	1.36%	1.90%	4.09%	2.66%	1.16%	3.34%	-0.15%
その他	0.7%	0.7%	1.1%	0.3%	0.4%	0.5%	1.9%	1.8%	0.6%	0.8%	-1.5%	-0.9%	1.8%	1.4%	1.2%	-8.1%	7.4%	-0.9%
訪問入浴	-0.02%	0.01%	0.03%	-0.01%	-0.08%	-0.02%	-0.04%	0.05%	-0.06%	-0.10%	-0.09%	-0.14%	-0.18%	0.03%	-0.15%	0.00%	0.00%	0.04%
利用者数の変動に起因	-0.05%	-0.03%	-0.02%	-0.02%	-0.15%	-0.02%	-0.02%	-0.02%	-0.10%	-0.06%	-0.11%	-0.19%	-0.02%	-0.17%	0.00%	0.00%	0.00%	0.00%
単価の変動に起因	0.03%	0.04%	0.04%	0.01%	0.07%	0.02%	-0.01%	0.08%	0.01%	0.00%	-0.03%	-0.03%	0.01%	0.05%	0.02%	0.00%	0.00%	0.04%
訪問看護	0.14%	0.16%	0.23%	0.10%	-0.05%	0.20%	0.03%	-0.02%	0.12%	-0.08%	-0.38%	0.12%	0.08%	0.11%	-0.40%	-0.13%	-0.09%	0.15%
利用者数の変動に起因	0.12%	0.14%	0.21%	0.10%	-0.08%	0.15%	0.26%	-0.15%	0.02%	-0.08%	-0.31%	0.07%	0.09%	0.04%	-0.11%	-0.13%	0.00%	0.01%
単価の変動に起因	0.03%	0.02%	0.02%	0.00%	0.03%	0.05%	-0.06%	0.18%	-0.04%	0.20%	-0.08%	0.05%	0.00%	0.07%	-0.29%	0.00%	-0.08%	0.14%
訪問リハ	0.05%	0.06%	0.10%	0.04%	0.11%	0.10%	0.06%	0.00%	0.05%	-0.02%	0.16%	0.00%	0.00%	0.07%	0.00%	0.00%	0.00%	0.00%
利用者数の変動に起因	0.02%	0.05%	0.07%	-0.04%	0.06%	0.07%	0.00%	-0.02%	-0.03%	0.02%	0.00%	-0.03%	0.07%	0.00%	-0.05%	0.00%	0.00%	0.00%
単価の変動に起因	0.03%	0.02%	0.03%	0.08%	0.05%	0.08%	0.08%	0.00%	-0.03%	0.05%	-0.01%	0.09%	0.07%	0.12%	0.00%	0.00%	0.00%	0.00%
通所リハ	0.13%	-0.13%	-0.03%	0.51%	0.14%	0.22%	0.05%	0.89%	-0.02%	0.27%	0.10%	0.21%	0.18%	0.62%	0.28%	0.00%	0.59%	0.19%
利用者数の変動に起因	-0.13%	-0.43%	-0.40%	0.24%	0.13%	-0.13%	-0.09%	0.49%	-0.16%	0.03%	-0.68%	-0.18%	-0.11%	0.51%	-1.21%	0.00%	0.14%	0.40%
単価の変動に起因	0.26%	0.30%	0.36%	0.17%	0.01%	0.36%	0.14%	0.40%	0.15%	0.25%	0.80%	0.39%	0.29%	0.11%	1.49%	0.00%	0.42%	-0.21%
福祉用具	0.08%	0.15%	0.08%	0.00%	0.14%	0.03%	0.25%	0.06%	0.04%	0.17%	-0.02%	-0.19%	0.31%	-0.06%	-0.15%	-0.10%	0.61%	-0.01%
利用者数の変動に起因	0.12%	0.22%	0.08%	0.08%	0.09%	0.13%	0.19%	0.16%	0.11%	0.13%	-0.08%	-0.10%	0.24%	0.05%	0.04%	-0.17%	0.33%	0.19%
単価の変動に起因	-0.03%	-0.08%	0.00%	-0.08%	0.05%	-0.10%	0.05%	-0.10%	-0.07%	0.04%	0.06%	-0.09%	0.07%	-0.11%	-0.19%	0.08%	0.27%	-0.20%
短期入所	-0.02%	-0.27%	0.23%	-0.54%	0.03%	-0.16%	0.10%	-0.32%	0.44%	0.55%	-0.41%	-0.74%	-0.21%	0.92%	0.92%	-1.45%	1.42%	-0.80%
利用者数の変動に起因	-0.07%	-0.24%	0.20%	-0.63%	-0.11%	-0.39%	0.09%	-0.31%	0.19%	0.26%	-0.13%	-0.68%	-0.05%	-0.90%	1.05%	-0.62%	2.08%	-0.32%
単価の変動に起因	0.06%	-0.03%	0.03%	0.15%	0.09%	0.23%	0.01%	-0.01%	0.25%	0.29%	-0.29%	-0.07%	0.54%	0.68%	-0.13%	-0.90%	-0.61%	-0.48%
療養管理指導	0.05%	0.10%	0.06%	0.03%	0.05%	0.03%	0.01%	0.05%	0.05%	0.10%	0.01%	-0.01%	0.05%	0.06%	0.34%	0.00%	0.09%	0.03%
利用者数の変動に起因	0.05%	0.08%	0.06%	0.04%	0.07%	0.03%	0.00%	0.02%	0.02%	0.08%	0.00%	0.00%	0.05%	0.05%	0.33%	0.00%	0.03%	0.01%
単価の変動に起因	0.00%	0.02%	0.00%	-0.01%	-0.03%	0.00%	0.01%	0.03%	0.03%	0.02%	0.01%	-0.01%	0.00%	0.01%	0.01%	0.00%	0.05%	0.02%
居宅介護支援(含予防)	0.00%	0.00%	0.00%	0.00%	0.00%	0.00%	0.00%	0.00%	0.00%	0.00%	0.00%	0.00%	0.00%	0.00%	0.00%	0.00%	0.00%	0.00%
利用者数の変動に起因	0.00%	0.00%	0.00%	0.00%	0.00%	0.00%	0.00%	0.00%	0.00%	0.00%	0.00%	0.00%	0.00%	0.00%	0.00%	0.00%	0.00%	0.00%
単価の変動に起因	0.00%	0.00%	0.00%	0.00%	0.00%	0.00%	0.00%	0.00%	0.00%	0.00%	0.00%	0.00%	0.00%	0.00%	0.00%	0.00%	0.00%	0.00%
定期巡回・随時	0.00%	0.00%	0.00%	0.00%	0.00%	0.00%	0.00%	0.00%	0.00%	0.00%	0.00%	0.00%	0.00%	0.00%	0.00%	0.00%	0.00%	0.00%
利用者数の変動に起因	0.00%	0.00%	0.00%	0.00%	0.00%	0.00%	0.00%	0.00%	0.00%	0.00%	0.00%	0.00%	0.00%	0.00%	0.00%	0.00%	0.00%	0.00%
単価の変動に起因	0.00%	0.00%	0.00%	0.00%	0.00%	0.00%	0.00%	0.00%	0.00%	0.00%	0.00%	0.00%	0.00%	0.00%	0.00%	0.00%	0.00%	0.00%
夜間対応型	0.00%	0.00%	0.00%	0.00%	0.00%	0.00%	0.00%	0.00%	0.00%	0.00%	0.00%	0.00%	0.00%	0.00%	0.00%	0.00%	0.00%	0.00%
利用者数の変動に起因	0.00%	0.00%	0.00%	0.00%	0.00%	0.00%	0.00%	0.00%	0.00%	0.00%	0.00%	0.00%	0.00%	0.00%	0.00%	0.00%	0.00%	0.00%
単価の変動に起因	0.00%	0.00%	0.00%	0.00%	0.00%	0.00%	0.00%	0.00%	0.00%	0.00%	0.00%	0.00%	0.00%	0.00%	0.00%	0.00%	0.00%	0.00%
認知症通所	0.05%	0.06%	0.25%	-0.10%	-0.01%	0.08%	-0.27%	-0.14%	0.56%	0.00%	0.00%	0.00%	0.00%	-0.11%	0.00%	0.00%	0.00%	0.00%
利用者数の変動に起因	0.06%	0.04%	0.23%	-0.08%	-0.01%	0.16%	-0.28%	-0.08%	0.36%	0.00%	0.00%	0.00%	0.00%	-0.11%	0.00%	0.00%	0.00%	0.00%
単価の変動に起因	-0.01%	0.02%	0.02%	-0.01%	0.00%	-0.07%	0.01%	-0.23%	0.20%	0.00%	0.00%	0.00%	0.00%	0.00%	0.00%	0.00%	0.00%	0.00%
小規模多機能	0.16%	0.50%	0.28%	0.12%	0.12%	0.23%	1.00%	0.10%	-0.18%	0.41%	-0.25%	-0.28%	-0.23%	0.00%	0.00%	-12.91%	0.00%	-0.29%
利用者数の変動に起因	0.18%	0.49%	0.25%	-0.11%	0.25%	0.18%	0.78%	0.15%	-0.17%	0.80%	0.00%	-0.17%	0.42%	0.00%	0.00%	-12.91%	0.00%	-0.13%
単価の変動に起因	-0.02%	0.02%	0.03%	0.22%	-0.12%	0.05%												

対前年同月伸び	南牧村	甘楽町	中之条町	長野原町	嬭恋村	草津町	高山村	東吾妻町	片品村	川場村	昭和村	みなかみ町	玉村町	板倉町	明和町	千代田町	大泉町	邑楽町
高齢化に伴う伸び	-0.3%	2.7%	1.5%	2.4%	0.2%	2.5%	3.7%	1.6%	2.6%	-2.7%	0.8%	1.8%	4.8%	1.2%	4.0%	3.1%	4.3%	4.2%
高齢化では説明できない伸び	-1.1%	0.8%	-0.2%	3.4%	1.3%	8.4%	-10.5%	6.4%	-2.7%	11.7%	11.1%	8.1%	16.0%	-0.3%	5.2%	8.1%	-0.1%	1.6%
施設	-4.3%	-0.5%	-3.2%	1.2%	-0.2%	13.0%	-12.9%	1.5%	-1.0%	11.3%	1.2%	1.2%	6.5%	2.1%	3.8%	2.3%	-0.6%	2.6%
地域密着特養	0.00%	-0.58%	0.00%	0.00%	0.00%	0.00%	0.00%	0.63%	0.00%	0.00%	0.00%	0.00%	0.00%	0.00%	0.00%	0.00%	-0.17%	0.10%
利用者の変動に起因	0.00%	-0.34%	0.00%	0.00%	0.00%	0.00%	0.00%	0.00%	0.00%	0.00%	0.00%	0.00%	0.00%	0.00%	0.00%	0.00%	-0.24%	-0.02%
単価の変動に起因	0.00%	-0.24%	0.00%	0.00%	0.00%	0.00%	0.61%	0.00%	0.00%	0.00%	0.00%	0.00%	0.00%	0.00%	0.00%	0.00%	0.00%	0.11%
特養	1.66%	0.12%	-0.34%	1.05%	2.34%	8.01%	0.09%	-0.48%	-3.12%	7.25%	2.44%	0.21%	2.74%	0.65%	2.93%	1.13%	0.04%	1.17%
利用者の変動に起因	1.83%	0.53%	0.39%	2.50%	3.72%	10.81%	0.68%	-0.12%	-2.68%	5.14%	0.77%	-0.18%	0.06%	0.65%	2.77%	0.35%	-0.06%	1.37%
単価の変動に起因	-0.49%	-0.40%	-0.75%	-1.40%	-1.37%	-2.40%	-0.67%	-0.35%	-0.45%	1.95%	1.66%	0.39%	2.61%	-0.01%	0.16%	0.77%	0.10%	-0.20%
老健	-4.37%	-0.07%	-0.47%	-1.80%	-1.53%	3.84%	-4.18%	1.88%	4.61%	2.84%	-0.41%	2.89%	3.72%	1.49%	-0.76%	-0.16%	0.69%	0.21%
利用者の変動に起因	-5.28%	0.42%	-0.33%	-1.98%	-2.12%	5.13%	-4.74%	3.23%	4.32%	2.67%	0.37%	2.24%	2.94%	1.08%	0.04%	-0.81%	-0.68%	-1.03%
単価の変動に起因	0.94%	-0.49%	-0.15%	0.17%	0.58%	-1.11%	0.64%	-1.32%	0.29%	0.16%	-0.78%	0.65%	0.76%	0.40%	-0.77%	0.64%	1.40%	1.22%
介護療養	-1.31%	0.04%	-2.40%	1.96%	-0.99%	1.12%	-8.81%	-0.50%	-2.44%	1.21%	-0.86%	-1.12%	0.00%	-0.05%	1.61%	1.33%	-1.15%	1.10%
利用者の変動に起因	-0.95%	0.47%	-2.47%	3.45%	-1.10%	0.97%	-8.54%	-0.42%	-2.30%	0.00%	-0.86%	-1.95%	-0.04%	-0.03%	0.90%	1.73%	-0.67%	1.30%
単価の変動に起因	-0.38%	-0.42%	0.06%	-1.43%	0.10%	-0.13%	-0.32%	-0.08%	-0.14%	1.12%	0.00%	0.00%	0.04%	-0.02%	0.68%	-0.40%	-0.49%	-0.20%
特定施設	-0.2%	0.6%	0.0%	-1.7%	0.9%	-2.8%	1.7%	-0.2%	-1.0%	0.3%	0.9%	0.3%	1.1%	0.0%	0.0%	0.0%	-0.4%	0.0%
利用者の変動に起因	0.00%	0.14%	-0.12%	-1.07%	0.51%	-3.01%	1.55%	-0.22%	-1.60%	-0.24%	0.74%	0.54%	1.08%	-0.02%	-0.03%	0.33%	-0.52%	0.03%
単価の変動に起因	-0.15%	0.45%	0.08%	-0.61%	0.20%	0.03%	0.03%	0.03%	0.61%	0.58%	0.18%	-0.23%	0.09%	0.05%	0.01%	-0.28%	0.13%	0.01%
訪問	0.9%	0.1%	0.9%	1.0%	0.3%	-1.4%	0.9%	0.6%	-0.3%	0.0%	0.5%	0.5%	-0.1%	-1.8%	-1.0%	0.5%	-1.2%	0.0%
利用者の変動に起因	0.13%	0.03%	0.74%	0.47%	0.90%	-1.03%	0.27%	0.34%	0.09%	0.82%	0.47%	0.22%	0.95%	-1.38%	-1.52%	-0.29%	-0.90%	0.22%
単価の変動に起因	0.81%	0.06%	0.16%	0.49%	-0.62%	-0.33%	0.66%	0.22%	-0.40%	-0.80%	0.00%	0.29%	-0.99%	-0.48%	0.48%	0.75%	-0.31%	-0.27%
通所	1.8%	1.0%	1.6%	-1.8%	0.8%	1.3%	0.2%	4.1%	2.7%	4.5%	1.1%	3.5%	4.4%	0.4%	1.2%	2.9%	1.6%	0.0%
利用者の変動に起因	1.72%	-1.31%	1.08%	-1.26%	0.12%	0.53%	-2.50%	1.77%	2.35%	2.12%	-0.39%	2.03%	2.26%	-1.17%	1.13%	-0.16%	0.81%	-0.58%
単価の変動に起因	0.05%	2.32%	0.49%	-0.51%	0.72%	0.80%	2.81%	2.93%	0.32%	2.30%	1.48%	1.44%	2.06%	1.58%	0.08%	3.07%	0.78%	0.56%
その他	0.8%	-0.4%	0.7%	4.7%	-0.5%	-1.2%	-0.2%	0.3%	-3.0%	-4.3%	7.1%	2.4%	3.3%	-0.9%	1.2%	2.2%	0.5%	-0.9%
訪問入浴	0.00%	0.13%	0.18%	0.76%	0.09%	0.00%	0.00%	-0.20%	0.18%	0.00%	0.21%	-0.21%	-0.04%	0.02%	0.19%	-0.14%	0.02%	-0.06%
利用者の変動に起因	0.00%	0.07%	0.22%	0.00%	0.00%	0.00%	0.00%	-0.22%	0.00%	0.00%	0.11%	-0.22%	-0.02%	0.05%	0.24%	-0.25%	-0.04%	0.00%
単価の変動に起因	0.00%	0.05%	-0.04%	0.75%	0.09%	0.00%	0.00%	0.02%	0.18%	0.00%	0.09%	0.00%	-0.02%	-0.03%	-0.05%	0.11%	0.05%	-0.06%
訪問看護	0.06%	0.46%	0.36%	2.60%	0.92%	0.72%	-0.64%	0.63%	-0.45%	-0.20%	0.86%	0.68%	0.19%	0.75%	0.74%	0.49%	-0.12%	-0.14%
利用者の変動に起因	0.05%	0.08%	0.83%	1.54%	1.24%	0.62%	-0.48%	0.60%	0.08%	-0.18%	0.55%	0.24%	0.28%	0.40%	0.16%	0.50%	-0.18%	-0.14%
単価の変動に起因	0.01%	0.39%	-0.46%	1.03%	-0.32%	0.09%	-0.17%	0.03%	-0.53%	-0.02%	0.29%	0.43%	-0.09%	0.36%	0.58%	-0.01%	0.06%	0.00%
訪問リハ	-0.06%	0.00%	0.03%	0.08%	-0.48%	-0.60%	-0.09%	0.00%	0.00%	0.00%	-0.01%	-0.01%	0.06%	-0.09%	0.02%	0.00%	-0.01%	-0.01%
利用者の変動に起因	-0.06%	0.00%	0.03%	0.08%	-0.65%	-0.63%	0.00%	-0.08%	0.00%	0.00%	0.00%	0.00%	0.06%	-0.12%	0.00%	0.00%	0.02%	-0.03%
単価の変動に起因	0.00%	0.00%	-0.01%	0.00%	0.17%	0.04%	0.00%	-0.01%	0.00%	0.00%	0.00%	-0.01%	0.00%	0.03%	0.03%	0.00%	-0.03%	0.02%
通所リハ	-0.20%	-0.58%	-0.19%	0.41%	0.07%	0.46%	-0.01%	-0.28%	-0.06%	0.14%	0.15%	1.02%	0.63%	0.83%	0.15%	0.06%	-0.07%	-0.67%
利用者の変動に起因	-0.13%	-0.79%	-0.42%	0.06%	0.13%	0.76%	-0.15%	-0.36%	-0.51%	-0.36%	-0.34%	-0.28%	0.84%	0.78%	0.10%	-0.13%	-0.08%	-0.91%
単価の変動に起因	-0.06%	0.21%	0.23%	0.35%	-0.05%	-0.29%	-0.16%	0.23%	0.30%	0.50%	0.41%	0.18%	-0.14%	-0.89%	0.05%	-0.07%	0.01%	0.25%
福祉用具	0.11%	-0.06%	0.23%	0.41%	0.27%	0.12%	0.43%	-0.22%	0.37%	0.26%	0.44%	0.38%	0.14%	0.02%	0.33%	0.04%	-0.16%	-0.45%
利用者の変動に起因	0.19%	-0.02%	0.07%	0.39%	0.24%	-0.07%	0.16%	-0.10%	0.18%	0.09%	0.20%	0.24%	0.29%	0.13%	0.58%	-0.06%	-0.07%	-0.35%
単価の変動に起因	-0.09%	-0.04%	0.16%	0.01%	0.03%	0.20%	0.27%	-0.11%	0.19%	0.17%	0.23%	0.13%	-0.15%	-0.12%	-0.25%	0.10%	-0.09%	-0.11%
短期入所	-1.23%	0.41%	-1.04%	-2.26%	-0.73%	-2.25%	1.36%	0.70%	-2.27%	-2.78%	2.22%	0.28%	1.69%	-0.02%	-0.36%	2.50%	1.18%	-0.03%
利用者の変動に起因	-1.28%	0.43%	0.21%	-1.28%	0.38%	0.09%	0.20%	1.52%	-1.28%	-1.28%	1.41%	0.32%	1.64%	0.04%	-0.88%	1.02%	0.33%	-0.28%
単価の変動に起因	0.04%	-0.02%	-1.23%	-2.35%	-1.10%	-0.96%	1.18%	-0.81%	-1.68%	-1.55%	0.78%	-0.04%	0.05%	-0.06%	0.52%	1.47%	0.86%	0.25%
療養管理指導	0.01%	0.04%	0.00%	0.08%	0.03%	0.12%	-0.08%	-0.06%	0.01%	-0.01%	-0.05%	0.06%	0.10%	0.00%	0.02%	0.06%	0.04%	0.07%
利用者の変動に起因	0.00%	0.00%	0.03%	0.12%	0.01%	0.15%	-0.07%	-0.04%	0.01%	-0.03%	0.00%	0.02%	0.10%	-0.01%	0.01%	0.04%	0.13%	0.03%
単価の変動に起因	0.01%	0.04%	-0.03%	-0.04%	0.02%	-0.03%	-0.01%	0.00%	0.00%	0.01%	-0.04%	0.04%	0.00%	0.01%	0.01%	0.02%	-0.09%	0.04%
居宅介護支援(含予防)	0.00%	0.00%	0.00%	0.00%	0.00%	0.00%	0.00%	0.00%	0.00%	0.00%	0.00%	0.00%	0.00%	0.00%	0.00%	0.00%	0.00%	0.00%
利用者の変動に起因	0.00%	0.00%	0.00%	0.00%	0.00%	0.00%	0.00%	0.00%	0.00%	0.00%	0.00%	0.00%	0.00%	0.00%	0.00%	0.00%	0.00%	0.00%
単価の変動に起因	0.00%	0.00%	0.00%	0.00%	0.00%	0.00%	0.00%	0.00%	0.00%	0.00%	0.00%	0.00%	0.00%	0.00%	0.00%	0.00%	0.00%	0.00%
定期巡回・随時	0.00%	0.00%	0.00%	0.00%	0.00%	0.00%	0.00%	0.00%	0.00%	0.00%	0.00%	0.00%	0.00%	0.00%	0.00%	0.00%	0.00%	0.00%
利用者の変動に起因	0.00%	0.00%	0.00%	0.00%	0.00%	0.00%	0.00%	0.00%	0.00%	0.00%	0.00%	0.00%	0.00%	0.00%	0.00%	0.00%	0.00%	0.00%
単価の変動に起因	0.00%	0.00%	0.00%	0.00%	0.00%	0.00%	0.00%	0.00%	0.00%	0.00%	0.00%	0.00%	0.00%	0.00%	0.00%	0.00%	0.00%	0.00%
夜間対応型	0.00%	0.00%	0.00%	0.00%	0.00%	0.00%	0.00%	0.00%	0.00%	0.00%	0.00%	0.00%	0.00%	0.00%	0.00%	0.00%	0.00%	0.00%
利用者の変動に起因	0.00%	0.00%	0.00%	0.00%	0.00%	0.00%	0.00%	0.00%	0.00%	0.00%	0.00%	0.00%	0.00%	0.00%	0.00%	0.00%	0.00%	0.00%
単価の変動に起因	0.00%	0.00%	0.00%	0.00%	0.00%	0.00%	0.00%	0.00%	0.00%	0.00%	0.00%	0.00%	0.00%	0.00%	0.00%	0.00%	0.00%	0.00%
認知症通所	0.00%	0.00%	0.34%	0.00%	-0.33%	0.07%	0.00%	0.22%	0.18%	-0.45%	-0.01%	-0.17%	-0.96%	-0.87%	0.13%	-0.30%	-0.17%	0.12%
利用者の変動に起因	0.00%	0.00%	0.45%	0.00%	-0.20%	-0.01%	0.00%	0.83%	0.87%	0.02%	0.00%	-0.12%	-0.91%	-0.86%	0.21%	-0.06%	-0.54%	0.00%
単価の変動に起因	0.00%	0.00%	-0.11%	0.00%	-0.12%	0.08%	0.00%	-0.60%	-0.70%	-0.49%	-0.02%	-0.04%	-0.05%	-0.01%	-0.08%	-0.24%	0.38%	0.12%
小規模多機能	-0.06%	0.34%	0.00%	0.00%	0.00%	0.00%	0.00%	0.00%	0.55%	0.00%	1.93%	0.34%	0.16%	-0.60%	-0.18%	-0.03%	-0.17%	-0.90%
利用者の変動に起因	0.05%	0.32%	0.00%	0.00%	0.00%	0.00%	0.00%	0.00%	0.47%	0.00%	0.81%	0.21%	-0.37%	-0.53%	0.11%	-0.03%	-0.39%	-0.84%
単価の変動に起因	-0.11%	0.01%	0.00%	0.00%	0.00%	0.00%	0.00%	0.00%	0.08%	0.00%	1.08%	0.13%	0.50%	-0.06%	-0.29%	0.00%	0.23%	-0.07%
認知症対応共同	2.20%	-1.14%	0.79%	2.66%	-0.30%	1.15%	-1.27%	-0.42%	-1.56%	-1.23%	1.36%	-0.43%	-1.33%	-1.33%	-0.15%	-0.49%	-0.19%	0.99%
利用者の変動に起因	1.4																	

【鹿児島県】対前年同月比（平成26年4月審査分）

	鹿児島県	鹿児島市	鹿屋市	枕崎市	阿久根市	出水市	指宿市	西之表市	垂水市	薩摩川内市	日置市	曾於市	霧島市	いちき串木野市	南さつま市	志布志市	奄美市	南九州市
対前年同月伸び	5.1%	7.6%	5.0%	2.4%	9.7%	2.6%	4.5%	3.2%	10.7%	2.9%	3.2%	6.0%	6.4%	-0.2%	2.4%	1.6%	4.2%	5.3%
高齢化に伴う伸び	2.3%	3.8%	3.9%	2.0%	2.4%	1.2%	1.9%	4.1%	0.3%	1.5%	2.0%	2.2%	3.1%	-1.5%	-0.1%	1.8%	0.9%	0.3%
高齢化では説明できない伸び	2.8%	3.7%	1.0%	0.4%	7.2%	1.4%	2.5%	-0.9%	10.3%	1.4%	1.2%	3.7%	3.2%	-1.6%	2.6%	-0.2%	3.3%	5.1%
施設	-0.3%	0.2%	-2.1%	1.5%	2.9%	-0.7%	-0.3%	-1.1%	3.1%	-1.1%	-1.6%	0.2%	-1.9%	-0.5%	0.3%	-2.5%	1.1%	1.6%
地域密着特養	0.22%	0.45%	0.00%	0.00%	0.00%	0.00%	0.00%	-0.47%	0.00%	-0.10%	1.07%	0.59%	-0.11%	0.00%	0.53%	0.00%	0.00%	0.05%
利用者数の変動に起因	0.16%	0.15%	0.00%	0.00%	0.00%	0.00%	0.00%	-0.57%	0.00%	-0.09%	0.55%	0.31%	-0.11%	0.00%	0.46%	0.00%	0.00%	-0.10%
単価の変動に起因	0.07%	0.31%	0.00%	0.00%	0.00%	0.00%	0.00%	0.10%	0.00%	-0.01%	0.53%	0.29%	0.00%	0.00%	0.07%	0.00%	0.00%	0.14%
特養	-0.10%	-0.02%	0.84%	-0.85%	0.31%	-0.51%	0.45%	0.85%	-1.30%	-1.69%	-0.01%	-0.18%	-0.59%	0.89%	0.13%	-1.16%	1.41%	1.16%
利用者数の変動に起因	-0.04%	-0.17%	0.69%	0.90%	1.21%	-0.70%	-0.23%	-0.12%	0.95%	-0.98%	-1.82%	-0.49%	-1.02%	0.92%	0.56%	-1.36%	1.87%	1.58%
単価の変動に起因	-0.06%	0.15%	0.16%	-1.69%	-0.85%	0.19%	0.22%	0.57%	-0.09%	-0.33%	0.13%	0.44%	-0.04%	-0.04%	0.21%	-0.55%	-0.41%	
老健	-0.05%	-0.32%	-1.31%	2.15%	2.72%	0.65%	0.21%	-1.10%	3.72%	0.16%	-0.18%	0.30%	0.45%	-2.08%	-0.20%	-0.99%	-0.33%	0.90%
利用者数の変動に起因	-0.16%	-0.53%	-1.22%	2.87%	3.92%	-0.24%	0.42%	-0.34%	3.39%	-0.26%	-0.22%	0.59%	-0.10%	-2.67%	0.19%	-1.62%	-0.57%	1.73%
単価の変動に起因	0.10%	0.22%	-0.09%	-0.69%	-1.14%	0.91%	-0.21%	-0.77%	0.31%	0.31%	0.03%	-0.29%	0.56%	-0.39%	0.66%	0.24%	-0.80%	
介護療養	-0.38%	0.09%	-1.60%	0.20%	-0.09%	-0.84%	-0.45%	0.01%	-1.46%	0.17%	-0.81%	-0.52%	-1.69%	0.65%	-0.13%	-0.40%	0.00%	-0.55%
利用者数の変動に起因	-0.37%	0.04%	-1.50%	0.20%	-0.13%	-0.84%	-0.45%	0.01%	-1.46%	0.17%	-0.81%	-0.52%	-1.69%	0.65%	-0.13%	-0.40%	0.00%	-0.55%
単価の変動に起因	-0.01%	0.05%	-0.10%	0.00%	0.04%	-0.32%	-0.15%	0.00%	0.09%	0.12%	0.37%	-0.09%	0.04%	0.17%	-0.03%	0.33%	0.00%	-0.15%
特定施設	0.1%	0.2%	-0.2%	0.0%	-0.3%	0.0%	-0.3%	0.2%	0.8%	0.0%	-0.1%	-0.2%	0.0%	0.4%	0.4%	0.1%	-0.4%	-0.3%
利用者数の変動に起因	0.01%	0.08%	-0.18%	-0.01%	-0.33%	-0.05%	-0.42%	0.08%	0.91%	0.03%	-0.36%	-0.29%	0.07%	0.20%	0.22%	0.13%	-0.34%	-0.27%
単価の変動に起因	0.06%	0.13%	-0.04%	-0.03%	0.02%	0.08%	0.16%	0.15%	-0.15%	-0.01%	0.31%	0.06%	-0.09%	0.24%	0.14%	0.01%	-0.04%	0.00%
訪問	0.3%	0.4%	0.5%	-0.1%	0.0%	0.2%	0.3%	-0.1%	0.1%	0.1%	-0.1%	0.4%	0.9%	0.1%	0.1%	0.0%	-0.2%	-0.3%
利用者数の変動に起因	0.20%	0.17%	0.24%	0.21%	0.33%	0.27%	0.62%	-0.10%	-0.25%	-0.11%	0.24%	0.93%	0.45%	-0.01%	0.28%	0.40%	0.07%	0.13%
単価の変動に起因	0.05%	0.24%	0.24%	-0.28%	-0.32%	-0.08%	-0.27%	0.04%	0.28%	-0.36%	-0.33%	-0.48%	0.48%	-0.22%	-0.39%	-0.24%	-0.46%	
通所	1.6%	2.1%	3.1%	1.1%	0.4%	-0.5%	1.6%	-0.5%	0.9%	0.9%	0.5%	1.6%	1.8%	0.6%	-0.1%	0.3%	1.2%	3.9%
利用者数の変動に起因	0.81%	1.21%	1.50%	0.75%	0.44%	-0.78%	0.33%	0.08%	0.33%	0.30%	0.22%	0.79%	0.73%	0.01%	-0.18%	-0.37%	0.92%	1.66%
単価の変動に起因	0.79%	0.90%	1.59%	0.30%	-0.06%	0.31%	1.26%	-0.60%	0.59%	0.63%	0.26%	0.78%	1.08%	0.58%	0.11%	0.62%	0.30%	2.23%
その他	1.2%	0.7%	-0.2%	-2.0%	4.0%	2.3%	1.1%	0.6%	5.1%	1.5%	2.5%	1.7%	2.4%	-2.2%	1.9%	2.0%	1.5%	0.2%
訪問入浴	-0.01%	-0.04%	-0.01%	-0.04%	0.05%	-0.03%	-0.07%	0.05%	0.34%	0.01%	0.05%	-0.12%	-0.03%	0.00%	-0.08%	0.00%	0.12%	-0.05%
利用者数の変動に起因	-0.01%	-0.05%	-0.03%	-0.04%	-0.01%	-0.04%	-0.05%	0.31%	0.24%	-0.04%	0.09%	-0.07%	-0.01%	0.00%	-0.10%	0.01%	0.04%	-0.02%
単価の変動に起因	0.01%	0.01%	0.03%	0.00%	0.06%	0.00%	-0.03%	-0.03%	0.10%	0.04%	-0.04%	0.08%	-0.04%	0.02%	-0.01%	0.08%	0.08%	-0.03%
訪問看護	0.18%	0.16%	0.13%	0.37%	0.08%	0.21%	-0.18%	0.13%	-0.12%	0.36%	0.00%	0.36%	0.09%	0.03%	0.27%	0.06%	0.60%	-0.35%
利用者数の変動に起因	0.08%	0.10%	0.00%	0.19%	-0.08%	0.17%	-0.26%	0.02%	0.15%	0.17%	0.02%	0.17%	-0.01%	0.02%	0.18%	0.06%	0.39%	-0.22%
単価の変動に起因	0.09%	0.06%	0.14%	0.19%	0.15%	0.04%	0.08%	0.11%	-0.26%	0.19%	-0.02%	0.20%	0.09%	0.00%	0.09%	0.00%	0.21%	-0.13%
訪問リハ	0.05%	0.09%	0.03%	-0.02%	-0.17%	0.01%	0.15%	0.12%	0.33%	0.19%	0.00%	0.13%	0.01%	0.00%	-0.03%	0.08%	-0.03%	-0.04%
利用者数の変動に起因	0.01%	0.02%	0.03%	-0.03%	-0.13%	0.02%	0.09%	0.09%	0.22%	0.14%	0.03%	0.05%	-0.01%	0.00%	-0.03%	0.03%	-0.07%	-0.04%
単価の変動に起因	0.04%	0.07%	0.00%	0.00%	-0.04%	-0.01%	0.06%	0.03%	0.10%	0.05%	-0.02%	0.07%	0.02%	-0.02%	0.00%	0.05%	0.05%	0.01%
通所リハ	0.17%	-0.13%	0.16%	-0.30%	0.01%	0.76%	-0.18%	1.14%	-0.12%	0.15%	1.14%	0.38%	0.24%	-0.58%	0.70%	0.80%	0.61%	1.11%
利用者数の変動に起因	-0.17%	-0.42%	-0.17%	0.04%	-0.03%	0.39%	-0.30%	0.37%	0.18%	-0.24%	0.65%	0.14%	-0.02%	-0.91%	-0.02%	0.32%	0.17%	0.44%
単価の変動に起因	0.34%	0.28%	0.33%	-0.35%	0.04%	0.36%	0.12%	0.77%	-0.29%	0.38%	0.48%	0.23%	0.26%	0.34%	0.72%	0.48%	0.43%	0.68%
福祉用具	0.17%	0.19%	0.21%	0.05%	0.41%	0.32%	0.13%	0.23%	0.49%	0.08%	0.09%	0.20%	0.27%	-0.04%	0.08%	0.08%	0.24%	-0.20%
利用者数の変動に起因	0.17%	0.17%	0.27%	0.17%	0.53%	0.37%	0.13%	0.19%	0.37%	0.13%	0.13%	0.15%	0.19%	-0.04%	0.10%	0.10%	0.22%	0.04%
単価の変動に起因	0.00%	0.01%	-0.06%	-0.11%	-0.05%	0.00%	0.04%	0.00%	0.11%	-0.05%	0.08%	0.06%	0.08%	0.00%	-0.02%	-0.02%	0.02%	-0.06%
短期入所	-0.08%	-0.11%	-0.29%	-0.72%	0.39%	0.22%	-0.74%	-1.39%	-0.36%	0.45%	0.63%	-0.55%	0.08%	-0.84%	0.14%	0.61%	-0.50%	-0.72%
利用者数の変動に起因	-0.11%	-0.13%	-0.67%	-0.63%	0.22%	-0.10%	-0.39%	-0.18%	-0.33%	0.19%	0.29%	-0.54%	-0.23%	-0.59%	0.14%	0.21%	-0.15%	-0.65%
単価の変動に起因	0.02%	0.02%	0.39%	-0.10%	0.16%	0.32%	-0.35%	-1.21%	-0.03%	0.26%	0.34%	-0.01%	0.30%	-0.26%	0.00%	0.39%	-0.35%	-0.06%
療養管理指導	0.05%	0.10%	-0.03%	-0.01%	-0.05%	-0.01%	0.02%	0.03%	0.15%	0.05%	-0.01%	0.06%	0.05%	0.02%	-0.01%	0.03%	0.01%	0.02%
利用者数の変動に起因	0.04%	0.09%	0.00%	-0.01%	-0.06%	0.00%	0.01%	0.00%	0.12%	0.04%	-0.01%	0.03%	0.01%	0.00%	-0.01%	0.10%	0.02%	0.03%
単価の変動に起因	0.01%	0.02%	-0.02%	0.00%	0.01%	-0.01%	0.01%	0.03%	0.03%	0.01%	0.00%	0.03%	0.04%	0.02%	-0.01%	-0.07%	-0.01%	0.00%
居宅介護支援(含予防)	0.00%	0.00%	0.00%	0.00%	0.00%	0.00%	0.00%	0.00%	0.00%	0.00%	0.00%	0.00%	0.00%	0.00%	0.00%	0.00%	0.00%	0.00%
利用者数の変動に起因	0.00%	0.00%	0.00%	0.00%	0.00%	0.00%	0.00%	0.00%	0.00%	0.00%	0.00%	0.00%	0.00%	0.00%	0.00%	0.00%	0.00%	0.00%
単価の変動に起因	0.00%	0.00%	0.00%	0.00%	0.00%	0.00%	0.00%	0.00%	0.00%	0.00%	0.00%	0.00%	0.00%	0.00%	0.00%	0.00%	0.00%	0.00%
定期巡回・随時	0.03%	0.08%	0.18%	0.00%	0.00%	0.00%	0.00%	0.00%	0.00%	0.00%	0.00%	0.00%	0.00%	0.00%	0.00%	0.00%	0.00%	0.00%
利用者数の変動に起因	0.00%	0.00%	0.00%	0.00%	0.00%	0.00%	0.00%	0.00%	0.00%	0.00%	0.00%	0.00%	0.00%	0.00%	0.00%	0.00%	0.00%	0.00%
単価の変動に起因	0.03%	0.08%	0.18%	0.00%	0.00%	0.00%	0.00%	0.00%	0.00%	0.00%	0.00%	0.00%	0.00%	0.00%	0.00%	0.00%	0.00%	0.00%
夜間対応型	0.00%	0.00%	0.00%	0.00%	0.00%	0.00%	0.00%	0.00%	0.00%	0.00%	0.00%	0.00%	0.00%	0.00%	0.00%	0.00%	0.00%	0.00%
利用者数の変動に起因	0.00%	0.00%	0.00%	0.00%	0.00%	0.00%	0.00%	0.00%	0.00%	0.00%	0.00%	0.00%	0.00%	0.00%	0.00%	0.00%	0.00%	0.00%
単価の変動に起因	0.00%	0.00%	0.00%	0.00%	0.00%	0.00%	0.00%	0.00%	0.00%	0.00%	0.00%	0.00%	0.00%	0.00%	0.00%	0.00%	0.00%	0.00%
認知症通所	-0.02%	-0.09%	-0.07%	0.00%	-0.06%	-0.02%	0.00%	-0.06%	-0.03%	0.17%	0.01%	0.13%	-0.09%	0.00%	0.05%	0.00%	0.00%	0.00%
利用者数の変動に起因	-0.03%	-0.09%	-0.14%	0.00%	-0.05%	0.07%	0.00%	0.00%	-0.04%	0.15%	0.00%	0.13%	-0.17%	0.00%	-0.06%	0.00%	0.00%	0.00%
単価の変動に起因	0.01%	0.00%	0.07%	0.00%	-0.01%	-0.08%	0.00%	0.00%	0.01%	0.02%	0.01%	0.00%	0.08%	0.00%	0.12%	0.00%	0.00%	0.00%
小規模多機能	0.31%	0.24%	0.04%	-0.90%	2.42%	0.18%	1.71%	0.03%	1.89%	-0.30%	0.66%	-0.15%	1.16%	-0.31%	0.64%	0.52%	0.00%	-0.42%
利用者数の変動に起因	0.29%	0.22%	0.02%	-0.26%	2.56%	0.14%	1.43%	-0.45%	0.42%	-0.17%	0.59%	0.01%	1.33%	-0.58%	0.50%	0.45%	0.00%	-0.26%
単価の変動に起因	0.02%	0.02%	0.02%	-0.65%	-0.13%	0.04%	0.48%	1.44%	-0.13%	0.07%	-0.16%	-0.17%	-0.17%	-0.58%	0.14%	0.07%	0.00%	-0.16%
認知症対応共同	0.2																	

	伊佐市	始良市	三島村	十島村	さつま町	長島町	湧水町	大崎町	東串良町	錦江町	南大隅町	肝付町	中種子町	南種子町	屋久島町	大和村	宇検村	瀬戸内町
対前年同月伸び	3.2%	3.7%	-16.9%	20.0%	5.8%	3.3%	6.6%	3.9%	3.7%	2.9%	2.5%	6.5%	2.5%	10.1%	-3.6%	0.1%	-2.2%	4.4%
高齢化に伴う伸び	-0.5%	1.7%	-1.4%	-1.4%	0.3%	-0.1%	-0.5%	-0.4%	-0.8%	0.9%	2.1%	0.0%	-1.0%	-1.2%	-1.6%	-1.6%	-2.0%	-1.0%
高齢化では説明できない伸び	3.7%	1.9%	-15.6%	21.6%	5.5%	3.4%	7.2%	4.4%	4.5%	1.9%	0.3%	6.5%	3.6%	11.4%	-2.0%	1.8%	-0.3%	5.4%
施設	3.9%	-0.8%	-30.3%	18.2%	2.1%	-0.2%	6.3%	1.3%	0.8%	1.7%	0.3%	0.9%	2.2%	11.0%	-2.1%	4.8%	6.0%	1.8%
地域密着特養	1.42%	0.00%	0.00%	0.00%	0.00%	0.42%	0.00%	0.00%	0.00%	0.00%	0.00%	0.00%	0.00%	10.17%	0.00%	0.00%	0.00%	0.00%
利用者数の変動に起因	0.00%	0.00%	0.00%	0.00%	0.00%	0.09%	0.00%	0.00%	0.00%	0.00%	0.00%	0.00%	0.00%	0.00%	0.00%	0.00%	0.00%	0.00%
単価の変動に起因	1.38%	0.00%	0.00%	0.00%	0.00%	0.33%	0.00%	0.00%	0.00%	0.00%	0.00%	0.00%	0.00%	10.09%	0.00%	0.00%	0.00%	0.00%
特養	0.79%	-0.15%	-18.31%	17.34%	2.22%	0.01%	2.85%	1.50%	0.19%	-0.15%	-0.48%	1.24%	1.68%	-1.43%	-1.22%	5.43%	1.39%	0.77%
利用者数の変動に起因	1.09%	-0.03%	-9.43%	21.82%	2.31%	-0.62%	2.49%	0.91%	0.42%	0.36%	-0.91%	1.52%	0.88%	-1.67%	-0.31%	3.97%	1.57%	-0.04%
単価の変動に起因	-0.29%	-0.12%	-13.03%	-3.68%	-0.08%	0.64%	0.34%	0.59%	-0.24%	-0.50%	0.43%	-0.27%	0.79%	0.23%	-0.92%	1.39%	-0.18%	0.81%
老健	3.23%	0.25%	15.22%	0.83%	0.45%	-0.95%	2.69%	-0.41%	1.45%	1.81%	0.60%	-0.66%	0.49%	1.23%	-0.72%	-0.64%	4.62%	0.95%
利用者数の変動に起因	3.69%	0.16%	4.79%	0.00%	0.48%	-0.46%	2.23%	-0.03%	0.18%	1.51%	0.48%	-1.25%	0.30%	1.33%	-0.49%	0.64%	0.00%	0.33%
単価の変動に起因	-0.44%	0.10%	15.32%	0.68%	-0.02%	-0.49%	0.44%	-0.37%	1.27%	0.29%	0.12%	0.59%	0.19%	-0.09%	-0.23%	-1.22%	4.55%	0.61%
介護療養	-1.50%	-0.89%	-27.25%	0.00%	-0.53%	0.26%	0.05%	0.24%	-0.85%	0.00%	0.12%	0.35%	0.76%	1.01%	-0.11%	0.00%	0.00%	0.08%
利用者数の変動に起因	-1.73%	-0.62%	-27.25%	0.00%	-0.48%	-0.23%	0.82%	0.35%	-1.00%	0.03%	0.00%	0.39%	0.01%	1.12%	-0.11%	0.00%	0.00%	0.00%
単価の変動に起因	0.22%	-0.27%	0.00%	0.00%	-0.05%	0.59%	-0.05%	-0.11%	0.15%	0.02%	0.21%	-0.04%	0.06%	-0.11%	0.00%	0.00%	0.00%	0.08%
特定施設	-0.2%	-0.2%	0.0%	2.1%	0.0%	0.2%	0.0%	0.8%	-0.8%	0.0%	0.0%	-0.3%	-1.1%	0.1%	-0.7%	-2.0%	-0.8%	2.3%
利用者数の変動に起因	-0.13%	-0.16%	0.00%	0.35%	-0.10%	0.13%	-0.01%	0.77%	-0.34%	0.00%	0.00%	-0.35%	-0.92%	0.01%	-0.61%	-2.03%	0.70%	-0.10%
単価の変動に起因	-0.08%	-0.01%	0.00%	1.71%	0.10%	0.08%	-0.02%	0.03%	0.00%	-0.03%	0.09%	-0.16%	0.14%	-0.07%	0.00%	-1.46%	2.45%	
訪問	-0.4%	0.3%	-6.7%	4.5%	-0.2%	-0.4%	0.4%	-0.3%	0.9%	0.1%	-0.8%	1.2%	-3.0%	-2.1%	0.3%	-0.6%	-1.1%	1.2%
利用者数の変動に起因	0.02%	0.20%	-4.88%	-0.80%	0.19%	-0.11%	0.55%	-0.13%	1.24%	0.24%	-0.71%	1.17%	-1.48%	-2.30%	0.60%	-0.56%	-0.80%	0.37%
単価の変動に起因	-0.40%	0.12%	-1.86%	5.35%	-0.40%	-0.26%	-0.14%	-0.21%	-0.34%	-0.17%	-0.11%	0.07%	-1.59%	0.19%	-0.35%	-0.04%	-0.33%	0.78%
通所	0.5%	1.5%	5.0%	-6.5%	0.3%	1.5%	0.6%	1.1%	3.3%	3.6%	-0.6%	1.1%	-0.8%	-0.2%	0.1%	-1.0%	0.5%	0.0%
利用者数の変動に起因	-0.06%	1.23%	0.30%	-2.89%	0.00%	0.58%	0.83%	0.99%	0.80%	0.03%	-0.39%	0.60%	-1.16%	-1.72%	1.26%	-0.72%	-0.83%	-0.31%
単価の変動に起因	0.56%	0.26%	4.67%	-3.68%	0.30%	0.95%	-0.25%	0.11%	2.51%	3.53%	-0.17%	0.49%	0.40%	1.55%	-1.13%	-0.26%	1.34%	0.27%
その他	-0.2%	1.1%	23.6%	3.2%	3.2%	2.2%	-0.1%	1.4%	0.3%	-3.3%	1.4%	3.4%	6.5%	2.6%	0.3%	0.7%	-4.6%	0.1%
訪問入浴	0.09%	0.04%	0.00%	0.00%	-0.04%	0.35%	0.05%	-0.11%	-0.17%	0.01%	-0.04%	-0.03%	0.04%	-0.45%	-0.12%	0.29%	0.00%	0.00%
利用者数の変動に起因	0.01%	0.04%	0.00%	0.00%	-0.08%	0.15%	0.05%	-0.16%	-0.15%	0.04%	0.03%	-0.04%	-0.14%	-0.66%	-0.26%	0.06%	0.00%	0.00%
単価の変動に起因	0.08%	0.01%	0.00%	0.00%	0.04%	0.20%	0.00%	0.05%	-0.01%	-0.02%	-0.07%	0.02%	0.16%	0.21%	0.14%	0.24%	0.00%	0.00%
訪問看護	-0.18%	0.10%	0.87%	0.00%	0.13%	0.83%	0.26%	0.12%	0.06%	-0.29%	-0.46%	-0.06%	-0.03%	-0.01%	0.08%	2.32%	0.79%	-0.25%
利用者数の変動に起因	-0.11%	0.16%	-0.32%	0.00%	0.17%	0.68%	0.25%	0.05%	0.08%	0.07%	-0.27%	-0.01%	0.04%	-0.01%	0.00%	1.74%	-0.16%	-0.10%
単価の変動に起因	-0.07%	-0.06%	1.22%	0.00%	-0.04%	0.16%	0.01%	0.07%	-0.03%	-0.37%	-0.19%	-0.05%	-0.06%	0.00%	0.09%	0.58%	1.00%	-0.15%
訪問リハ	0.02%	-0.16%	0.00%	0.00%	0.01%	0.06%	-0.10%	0.00%	-0.10%	0.00%	0.00%	0.10%	0.18%	0.00%	-0.03%	-0.21%	0.00%	0.00%
利用者数の変動に起因	0.01%	-0.21%	0.00%	0.00%	0.01%	0.00%	0.17%	0.01%	0.00%	0.00%	0.00%	0.08%	0.16%	0.00%	0.00%	-0.34%	0.00%	0.00%
単価の変動に起因	0.01%	0.05%	0.00%	0.00%	0.01%	0.06%	0.02%	-0.02%	-0.09%	0.00%	0.00%	0.03%	0.01%	0.00%	-0.03%	0.13%	0.00%	0.00%
通所リハ	-0.26%	-0.45%	1.33%	0.43%	1.22%	-0.11%	-0.67%	0.11%	0.91%	-0.32%	-0.52%	-0.30%	-0.13%	-0.03%	0.55%	-1.31%	-0.43%	0.06%
利用者数の変動に起因	0.03%	-0.24%	0.05%	0.45%	1.34%	-0.43%	-0.91%	-0.54%	0.71%	-0.25%	-0.18%	-0.14%	-0.13%	0.13%	0.27%	-0.95%	-0.43%	-0.08%
単価の変動に起因	-0.29%	-0.21%	1.30%	-0.02%	-0.11%	0.32%	0.24%	0.65%	0.20%	-0.07%	-0.34%	-0.16%	0.00%	-0.16%	0.27%	-0.36%	0.00%	0.15%
福祉用具	-0.07%	0.24%	-1.58%	1.87%	0.12%	0.01%	0.10%	0.09%	0.18%	-0.18%	0.12%	0.21%	0.11%	-0.15%	-0.08%	0.29%	-0.31%	0.25%
利用者数の変動に起因	-0.02%	0.22%	-2.12%	1.17%	0.15%	0.29%	0.11%	0.03%	0.08%	-0.03%	0.00%	0.31%	0.06%	-0.37%	0.01%	0.12%	-0.36%	0.10%
単価の変動に起因	-0.05%	0.02%	0.56%	0.68%	-0.03%	-0.28%	-0.01%	0.07%	0.09%	-0.14%	0.12%	-0.10%	0.05%	0.22%	-0.09%	0.17%	0.06%	0.15%
短期入所	0.22%	0.14%	0.00%	1.19%	-0.65%	1.20%	-0.47%	-0.26%	-0.10%	-1.73%	2.19%	-0.97%	2.59%	-3.18%	-0.30%	-0.69%	-2.75%	0.30%
利用者数の変動に起因	0.04%	0.12%	0.00%	0.21%	-0.27%	0.21%	-0.25%	-0.13%	-1.15%	-0.89%	0.47%	-0.69%	1.82%	-3.14%	-0.16%	-0.97%	-1.78%	0.52%
単価の変動に起因	0.18%	0.03%	0.00%	0.94%	-0.37%	0.99%	-0.22%	-0.13%	1.06%	-0.85%	1.73%	-0.27%	0.73%	-0.04%	0.28%	-1.02%	-0.22%	
療養管理指導	-0.01%	0.15%	0.00%	0.07%	-0.02%	0.01%	0.02%	0.03%	0.00%	0.01%	0.01%	-0.03%	0.01%	0.00%	0.00%	0.00%	-0.03%	0.01%
利用者数の変動に起因	-0.01%	0.02%	0.00%	-0.09%	0.00%	0.00%	0.01%	-0.04%	-0.02%	0.01%	0.00%	0.01%	0.01%	0.00%	0.01%	-0.01%	-0.03%	0.02%
単価の変動に起因	0.00%	0.13%	0.00%	0.15%	-0.02%	0.00%	0.01%	0.07%	0.03%	0.00%	0.01%	-0.04%	0.00%	0.00%	-0.01%	0.01%	0.00%	-0.02%
居宅介護支援(含予防)	0.00%	0.00%	0.00%	0.00%	0.00%	0.00%	0.00%	0.00%	0.00%	0.00%	0.00%	0.00%	0.00%	0.00%	0.00%	0.00%	0.00%	0.00%
利用者数の変動に起因	0.00%	0.00%	0.00%	0.00%	0.00%	0.00%	0.00%	0.00%	0.00%	0.00%	0.00%	0.00%	0.00%	0.00%	0.00%	0.00%	0.00%	0.00%
単価の変動に起因	0.00%	0.00%	0.00%	0.00%	0.00%	0.00%	0.00%	0.00%	0.00%	0.00%	0.00%	0.00%	0.00%	0.00%	0.00%	0.00%	0.00%	0.00%
定期巡回・随時	0.00%	0.00%	0.00%	0.00%	0.00%	0.00%	0.00%	0.00%	0.00%	0.00%	0.00%	0.00%	0.00%	0.00%	0.00%	0.00%	0.00%	0.00%
利用者数の変動に起因	0.00%	0.00%	0.00%	0.00%	0.00%	0.00%	0.00%	0.00%	0.00%	0.00%	0.00%	0.00%	0.00%	0.00%	0.00%	0.00%	0.00%	0.00%
単価の変動に起因	0.00%	0.00%	0.00%	0.00%	0.00%	0.00%	0.00%	0.00%	0.00%	0.00%	0.00%	0.00%	0.00%	0.00%	0.00%	0.00%	0.00%	0.00%
夜間対応型	0.00%	0.00%	0.00%	0.00%	0.00%	0.00%	0.00%	0.00%	0.00%	0.00%	0.00%	0.00%	0.00%	0.00%	0.00%	0.00%	0.00%	0.00%
利用者数の変動に起因	0.00%	0.00%	0.00%	0.00%	0.00%	0.00%	0.00%	0.00%	0.00%	0.00%	0.00%	0.00%	0.00%	0.00%	0.00%	0.00%	0.00%	0.00%
単価の変動に起因	0.00%	0.00%	0.00%	0.00%	0.00%	0.00%	0.00%	0.00%	0.00%	0.00%	0.00%	0.00%	0.00%	0.00%	0.00%	0.00%	0.00%	0.00%
認知症通所	-0.08%	-0.27%	0.00%	0.00%	0.00%	-0.05%	0.00%	0.00%	0.00%	0.00%	0.00%	-0.09%	-0.38%	0.00%	0.00%	0.00%	0.00%	0.00%
利用者数の変動に起因	-0.08%	-0.29%	0.00%	0.00%	0.00%	-0.05%	0.00%	0.00%	0.00%	0.00%	0.00%	-0.06%	-0.40%	0.00%	0.00%	0.00%	0.00%	0.00%
単価の変動に起因	0.01%	0.02%	0.00%	0.00%	0.00%	0.00%	0.00%	0.00%	0.00%	0.00%	0.00%	-0.03%	0.02%	0.00%	0.00%	0.00%	0.00%	0.00%
小規模多機能	0.02%	0.55%	0.00%	-0.40%	0.76%	0.00%	0.00%	-0.74%	0.00%	0.00%	0.00%	0.89%	3.95%	1.92%	0.06%	0.00%	0.00%	0.15%
利用者数の変動に起因	0.01%	0.48%	0.00%	2.20%	1.32%	0.00%	0.00%	-0.84%	0.00%	0.00%	0.00%	0.81%	4.52%	0.82%	-0.01%	0.00%	0.00%	0.09%
単価の変動に起因	0.01%	0.07%	0.00%	-2.50%	-0.54%	0.00%	0.00%	0.10%	0.00%	0.00%	0.00							

	龍郷町	喜界町	徳之島町	天城町	伊仙町	和泊町	知名町	与論町
対前年同月伸び	-8.7%	1.7%	3.5%	3.2%	5.6%	4.7%	3.2%	16.1%
高齢化に伴う伸び	-0.9%	-0.2%	-0.4%	-0.8%	0.9%	0.8%	-0.1%	0.2%
高齢化では説明できない伸び	-7.8%	1.9%	3.9%	4.0%	4.6%	3.9%	3.3%	15.8%
施設	-2.1%	-2.9%	1.9%	0.9%	2.6%	1.4%	1.2%	12.6%
地域密着特養	0.00%	0.00%	0.00%	0.00%	0.00%	0.00%	0.00%	0.00%
利用者数の変動に起因	0.00%	0.00%	0.00%	0.00%	0.00%	0.00%	0.00%	0.00%
単価の変動に起因	0.00%	0.00%	0.00%	0.00%	0.00%	0.00%	0.00%	0.00%
特養	-1.20%	0.65%	1.87%	-1.24%	0.90%	0.05%	2.33%	4.66%
利用者数の変動に起因	-0.64%	1.78%	0.35%	-1.49%	-1.36%	-0.54%	1.85%	6.65%
単価の変動に起因	-0.57%	-1.16%	1.52%	0.25%	2.27%	0.59%	0.46%	-1.70%
老健	-0.91%	0.14%	0.06%	2.12%	1.65%	1.01%	0.08%	7.96%
利用者数の変動に起因	-1.62%	0.11%	-0.52%	2.73%	0.87%	0.97%	-0.01%	9.82%
単価の変動に起因	0.73%	0.03%	0.58%	-0.60%	0.78%	0.04%	0.09%	-1.60%
介護療養	0.00%	-3.68%	0.00%	0.00%	0.00%	0.31%	-1.17%	0.00%
利用者数の変動に起因	0.00%	-4.46%	0.00%	0.00%	0.00%	0.58%	-0.23%	0.00%
単価の変動に起因	0.00%	0.80%	0.00%	0.00%	0.00%	-0.27%	-0.92%	0.00%
特定施設	0.0%	3.9%	-0.8%	0.0%	0.2%	0.4%	-0.4%	0.1%
利用者数の変動に起因	0.05%	3.86%	-0.42%	0.00%	0.08%	0.15%	-0.34%	0.00%
単価の変動に起因	-0.04%	0.00%	-0.37%	0.00%	0.08%	0.29%	-0.06%	0.07%
訪問	1.6%	1.7%	0.3%	-0.3%	-0.6%	1.0%	-0.4%	-0.3%
利用者数の変動に起因	-1.11%	1.59%	0.71%	-0.25%	-1.59%	0.09%	-0.54%	0.46%
単価の変動に起因	2.77%	0.10%	-0.43%	-0.05%	1.05%	0.93%	0.12%	-0.73%
通所	-2.3%	-2.9%	-0.2%	1.8%	1.0%	0.6%	3.1%	-0.2%
利用者数の変動に起因	-2.26%	-2.01%	-0.85%	0.61%	-0.53%	1.55%	2.12%	0.33%
単価の変動に起因	-0.08%	-0.92%	0.66%	1.22%	1.56%	-0.94%	0.96%	-0.57%
その他	-5.2%	2.3%	2.6%	1.5%	1.4%	0.4%	-0.2%	3.3%
訪問入浴	0.39%	-0.41%	-0.16%	0.00%	0.02%	-0.14%	0.24%	-0.13%
利用者数の変動に起因	0.32%	-0.37%	-0.16%	0.00%	0.00%	-0.17%	0.02%	-0.13%
単価の変動に起因	0.07%	-0.03%	0.00%	0.00%	0.02%	0.03%	0.22%	0.00%
訪問看護	-1.06%	-0.34%	-0.13%	0.24%	-0.03%	-0.12%	0.10%	0.00%
利用者数の変動に起因	-1.33%	-0.12%	0.05%	-0.11%	0.00%	-0.06%	0.05%	0.00%
単価の変動に起因	0.28%	-0.22%	-0.18%	0.35%	-0.02%	-0.06%	0.05%	0.00%
訪問リハ	-0.01%	0.00%	0.01%	0.07%	-0.03%	-0.06%	0.09%	0.00%
利用者数の変動に起因	0.00%	0.00%	-0.01%	0.02%	0.04%	-0.05%	0.07%	0.00%
単価の変動に起因	-0.01%	0.00%	0.02%	0.05%	-0.08%	-0.01%	0.02%	0.00%
通所リハ	-3.54%	-1.36%	0.87%	0.86%	1.30%	0.38%	1.12%	2.10%
利用者数の変動に起因	-3.68%	-1.57%	0.88%	1.18%	0.34%	0.55%	0.42%	2.03%
単価の変動に起因	0.15%	0.21%	-0.01%	-0.32%	0.95%	-0.17%	0.72%	0.07%
福祉用具	-0.75%	-0.30%	0.13%	0.20%	0.28%	0.09%	0.13%	0.05%
利用者数の変動に起因	-0.35%	-0.14%	-0.02%	0.19%	0.09%	0.29%	0.16%	0.07%
単価の変動に起因	-0.42%	-0.17%	0.15%	0.01%	0.19%	-0.20%	-0.03%	-0.02%
短期入所	0.77%	1.69%	0.99%	-0.99%	-0.57%	-0.25%	0.46%	1.01%
利用者数の変動に起因	0.80%	0.65%	0.24%	-0.98%	0.03%	-0.09%	0.19%	1.01%
単価の変動に起因	-0.03%	1.06%	0.74%	-0.02%	-0.60%	-0.16%	0.28%	0.00%
療養管理指導	0.00%	0.00%	0.12%	-0.30%	-0.04%	-0.01%	0.00%	0.00%
利用者数の変動に起因	0.02%	0.00%	0.05%	-0.38%	-0.05%	-0.01%	-0.01%	0.00%
単価の変動に起因	-0.02%	0.00%	0.06%	0.08%	0.01%	0.00%	0.00%	0.00%
居宅介護支援(含予防)	0.00%	0.00%	0.00%	0.00%	0.00%	0.00%	0.00%	0.00%
利用者数の変動に起因	0.00%	0.00%	0.00%	0.00%	0.00%	0.00%	0.00%	0.00%
単価の変動に起因	0.00%	0.00%	0.00%	0.00%	0.00%	0.00%	0.00%	0.00%
定期巡回・随時	0.00%	0.00%	0.00%	0.00%	0.00%	0.00%	0.00%	0.00%
利用者数の変動に起因	0.00%	0.00%	0.00%	0.00%	0.00%	0.00%	0.00%	0.00%
単価の変動に起因	0.00%	0.00%	0.00%	0.00%	0.00%	0.00%	0.00%	0.00%
夜間対応型	0.00%	0.00%	0.00%	0.00%	0.00%	0.00%	0.00%	0.00%
利用者数の変動に起因	0.00%	0.00%	0.00%	0.00%	0.00%	0.00%	0.00%	0.00%
単価の変動に起因	0.00%	0.00%	0.00%	0.00%	0.00%	0.00%	0.00%	0.00%
認知症通所	-0.04%	-0.11%	-0.06%	-0.06%	-0.15%	0.00%	0.00%	0.00%
利用者数の変動に起因	0.01%	0.04%	0.00%	-0.10%	-0.26%	0.00%	0.00%	0.00%
単価の変動に起因	-0.05%	-0.16%	-0.07%	0.04%	0.11%	0.00%	0.00%	0.00%
小規模多機能	0.00%	3.08%	0.00%	0.00%	0.55%	0.00%	-1.49%	0.00%
利用者数の変動に起因	0.00%	0.00%	0.00%	0.00%	0.61%	0.00%	-2.09%	0.00%
単価の変動に起因	0.00%	3.14%	0.00%	0.00%	-0.07%	0.00%	0.61%	0.00%
認知症対応共同	-0.91%	0.03%	0.86%	1.51%	0.06%	0.51%	-0.88%	0.25%
利用者数の変動に起因	-0.91%	-0.15%	0.02%	0.65%	-0.32%	0.22%	-0.89%	-0.01%
単価の変動に起因	0.00%	0.18%	0.83%	0.86%	0.38%	0.29%	0.01%	0.25%
複合型サービス	0.00%	0.00%	0.00%	0.00%	0.00%	0.00%	0.00%	0.00%
利用者数の変動に起因	0.00%	0.00%	0.00%	0.00%	0.00%	0.00%	0.00%	0.00%
単価の変動に起因	0.00%	0.00%	0.00%	0.00%	0.00%	0.00%	0.00%	0.00%

【鹿児島県】対前年同月比（平成26年3月審査分）

	鹿児島県	鹿児島市	鹿屋市	枕崎市	阿久根市	出水市	指宿市	西之表市	垂水市	薩摩川内市	日置市	曾於市	霧島市	いちき串木野市	南さつま市	志布志市	奄美市	南九州市
対前年同月伸び	4.1%	5.1%	3.7%	5.8%	4.3%	2.1%	3.3%	1.5%	3.5%	3.3%	3.7%	5.1%	5.3%	2.9%	4.1%	2.8%	2.7%	3.9%
高齢化に伴う伸び	0.6%	1.5%	0.6%	1.1%	-0.2%	0.1%	0.1%	2.2%	0.0%	0.1%	0.0%	0.1%	0.8%	0.5%	-0.7%	0.3%	0.9%	0.6%
高齢化では説明できない伸び	3.4%	3.6%	3.1%	4.7%	4.5%	1.9%	3.3%	-0.7%	3.5%	3.2%	3.8%	5.0%	4.4%	2.4%	4.9%	2.5%	1.8%	3.3%
施設	0.3%	-0.5%	-0.1%	3.8%	4.8%	0.4%	1.9%	-2.4%	-0.1%	0.8%	1.9%	-0.5%	0.0%	-1.4%	3.1%	-0.9%	0.2%	-1.5%
地域密着特養	0.22%	0.00%	0.00%	3.46%	3.29%	0.00%	0.00%	-0.36%	0.00%	0.11%	0.08%	0.32%	0.07%	0.00%	1.38%	0.00%	0.00%	-0.14%
利用者数の変動に起因	0.26%	0.00%	0.00%	0.00%	0.00%	0.00%	0.00%	-0.32%	0.00%	0.04%	0.06%	0.36%	0.13%	0.00%	1.57%	0.00%	0.00%	0.07%
単価の変動に起因	-0.04%	0.00%	0.00%	3.46%	3.27%	0.00%	0.00%	-0.05%	0.00%	0.07%	0.02%	-0.04%	-0.07%	0.00%	-0.18%	0.00%	0.00%	-0.21%
特養	0.04%	-0.31%	0.31%	-0.07%	0.75%	0.19%	-0.71%	-0.22%	0.68%	0.17%	1.07%	-1.13%	-0.26%	-0.69%	1.94%	0.09%	0.30%	-0.24%
利用者数の変動に起因	-0.01%	-0.24%	0.42%	-0.57%	-0.12%	0.43%	-0.45%	-0.38%	0.36%	-0.24%	0.21%	-0.96%	0.12%	-0.32%	-0.06%	-0.33%	0.01%	0.06%
単価の変動に起因	0.05%	-0.07%	-0.11%	0.50%	0.87%	-0.24%	-0.26%	0.16%	0.32%	0.42%	0.86%	-0.17%	-0.37%	-0.38%	1.97%	0.43%	0.29%	-0.30%
老健	0.19%	-0.16%	-0.13%	1.12%	0.84%	0.64%	2.31%	-1.82%	0.01%	0.77%	0.05%	-0.12%	0.29%	0.63%	0.09%	0.14%	-0.15%	-0.78%
利用者数の変動に起因	0.10%	-0.31%	-0.15%	1.26%	0.64%	0.40%	2.97%	-1.53%	0.20%	0.44%	-0.51%	0.15%	0.18%	0.29%	0.09%	0.28%	-0.61%	0.27%
単価の変動に起因	0.09%	0.15%	0.02%	-0.14%	0.20%	0.23%	-0.64%	-0.30%	-0.20%	0.33%	0.56%	-0.27%	0.11%	0.34%	0.01%	-0.14%	0.46%	-1.05%
介護療養	-0.14%	0.01%	-0.24%	-0.67%	-0.05%	-0.42%	0.32%	0.01%	-0.76%	-0.26%	0.67%	0.39%	-0.09%	-1.33%	-0.28%	-1.16%	0.00%	-0.34%
利用者数の変動に起因	-0.15%	0.01%	-0.23%	-0.57%	0.19%	-0.35%	0.31%	0.01%	-0.76%	-0.36%	0.49%	0.30%	-0.28%	-1.14%	-0.28%	-1.16%	0.00%	-0.27%
単価の変動に起因	0.01%	0.00%	-0.02%	-0.10%	-0.24%	-0.06%	0.01%	0.00%	0.00%	0.10%	0.17%	0.09%	0.19%	-0.19%	-0.01%	0.01%	0.00%	-0.08%
特定施設	0.2%	0.1%	-0.1%	0.2%	0.3%	-0.2%	-0.3%	0.1%	1.6%	0.0%	1.2%	-0.1%	0.1%	1.3%	0.3%	1.4%	0.4%	0.1%
利用者数の変動に起因	0.12%	0.02%	-0.21%	0.27%	0.29%	-0.16%	-0.28%	0.11%	0.19%	0.03%	1.10%	-0.08%	0.04%	0.83%	0.09%	1.39%	0.56%	0.09%
単価の変動に起因	0.06%	0.03%	0.12%	-0.06%	0.02%	0.00%	0.02%	0.00%	1.40%	-0.02%	0.05%	-0.01%	0.09%	0.43%	0.22%	0.02%	-0.15%	-0.01%
訪問	0.1%	0.2%	0.1%	0.0%	-1.1%	0.4%	-0.4%	-0.3%	0.4%	-0.6%	0.1%	0.8%	0.3%	-0.3%	0.1%	0.1%	-1.1%	0.1%
利用者数の変動に起因	0.19%	0.14%	0.30%	0.20%	-0.22%	0.75%	0.18%	0.31%	0.24%	-0.37%	0.60%	0.79%	0.28%	-0.35%	0.11%	-0.26%	-0.32%	0.38%
単価の変動に起因	-0.12%	0.05%	-0.16%	-0.18%	-0.90%	-0.31%	-0.54%	-0.66%	0.19%	-0.21%	-0.49%	0.05%	0.04%	-0.06%	-0.06%	-0.49%	-0.77%	-0.26%
通所	1.6%	2.2%	2.9%	0.5%	-0.1%	1.0%	1.3%	4.9%	1.1%	1.5%	0.4%	2.7%	2.0%	-0.4%	0.4%	1.2%	1.1%	2.9%
利用者数の変動に起因	0.99%	1.57%	1.79%	0.43%	-0.24%	0.67%	0.10%	4.35%	-0.02%	1.17%	0.20%	2.47%	1.17%	-0.15%	-0.08%	0.89%	0.74%	1.58%
単価の変動に起因	0.62%	0.64%	1.04%	0.03%	0.16%	0.35%	1.20%	0.50%	1.15%	0.29%	0.26%	0.26%	0.79%	-0.21%	0.46%	0.31%	0.38%	1.27%
その他	1.2%	1.6%	0.3%	0.1%	0.5%	0.2%	0.6%	-2.7%	0.4%	1.5%	0.2%	2.0%	1.9%	3.2%	0.9%	0.8%	1.2%	1.7%
訪問入浴	-0.01%	-0.02%	0.04%	0.16%	-0.11%	-0.08%	-0.07%	-0.16%	0.16%	0.04%	0.03%	0.05%	-0.02%	-0.02%	-0.08%	0.04%	0.02%	0.00%
利用者数の変動に起因	-0.03%	-0.01%	0.01%	-0.06%	-0.16%	-0.10%	-0.07%	-0.17%	0.14%	0.05%	-0.01%	0.04%	-0.05%	-0.02%	-0.08%	0.05%	0.03%	-0.02%
単価の変動に起因	0.01%	-0.01%	0.04%	0.04%	0.05%	0.02%	0.00%	-0.11%	0.02%	0.00%	0.04%	0.01%	0.03%	0.00%	0.00%	-0.01%	-0.01%	0.01%
訪問看護	0.01%	0.04%	0.08%	-0.34%	-0.06%	-0.07%	-0.04%	0.02%	-0.21%	-0.04%	0.05%	-0.03%	-0.22%	0.18%	0.16%	-0.07%	-0.06%	0.02%
利用者数の変動に起因	0.02%	0.09%	-0.06%	-0.19%	0.11%	0.00%	-0.02%	-0.01%	-0.25%	-0.04%	0.09%	-0.05%	-0.11%	0.07%	0.17%	-0.05%	0.00%	-0.09%
単価の変動に起因	-0.01%	-0.05%	0.15%	-0.02%	-0.17%	0.03%	-0.07%	0.03%	0.00%	-0.04%	0.01%	-0.02%	-0.12%	0.11%	-0.02%	-0.03%	-0.06%	0.11%
訪問リハ	0.08%	0.15%	-0.01%	-0.04%	0.11%	0.01%	0.09%	0.07%	0.13%	0.16%	0.03%	0.05%	0.16%	0.03%	0.04%	-0.01%	-0.06%	0.04%
利用者数の変動に起因	0.05%	0.09%	0.03%	-0.02%	0.06%	0.00%	0.11%	0.10%	0.12%	0.13%	0.03%	0.05%	0.06%	0.05%	-0.04%	-0.01%	-0.01%	0.00%
単価の変動に起因	0.03%	0.06%	-0.04%	-0.01%	0.05%	0.01%	-0.02%	-0.03%	0.02%	0.03%	-0.01%	0.00%	0.09%	-0.02%	0.08%	0.00%	-0.06%	0.04%
通所リハ	0.05%	0.23%	0.00%	0.94%	-0.56%	-0.47%	-1.14%	-1.29%	0.18%	-0.11%	0.29%	-0.24%	0.29%	-0.68%	0.01%	0.38%	-0.10%	0.86%
利用者数の変動に起因	-0.04%	-0.13%	-0.10%	0.17%	-0.45%	0.16%	-0.11%	-1.24%	0.35%	-0.14%	0.51%	-0.08%	0.22%	-0.69%	0.04%	0.10%	-0.43%	0.59%
単価の変動に起因	0.08%	0.35%	0.10%	0.78%	-0.11%	-0.62%	-1.02%	-0.05%	-0.17%	0.03%	-0.22%	-0.16%	0.07%	0.01%	-0.03%	0.28%	0.33%	0.27%
福祉用具	0.13%	0.17%	0.12%	0.21%	0.25%	-0.07%	0.18%	-0.09%	-0.04%	0.11%	0.10%	0.34%	0.18%	0.00%	0.01%	0.00%	0.26%	0.10%
利用者数の変動に起因	0.16%	0.19%	0.20%	0.09%	0.25%	0.08%	0.19%	0.06%	0.16%	0.10%	0.10%	0.31%	0.20%	0.07%	0.04%	0.08%	0.15%	0.15%
単価の変動に起因	-0.03%	-0.02%	-0.08%	0.12%	0.01%	-0.15%	-0.20%	-0.15%	0.01%	0.00%	0.02%	-0.02%	-0.02%	-0.07%	-0.03%	-0.08%	0.11%	-0.05%
短期入所	-0.01%	0.02%	-1.59%	-0.60%	-0.29%	0.35%	0.28%	0.71%	0.02%	0.53%	-0.33%	1.34%	0.21%	-0.12%	0.37%	-0.14%	0.10%	0.10%
利用者数の変動に起因	0.08%	0.15%	-0.82%	-0.48%	-0.18%	-0.02%	0.01%	0.44%	-0.06%	0.37%	0.00%	1.02%	0.24%	0.11%	0.20%	-0.43%	-0.22%	0.73%
単価の変動に起因	-0.09%	-0.13%	-0.77%	-0.12%	-0.11%	0.37%	0.27%	0.27%	0.07%	0.16%	-0.32%	0.31%	-0.02%	-0.22%	0.17%	0.29%	0.32%	-0.62%
療養管理指導	0.06%	0.15%	0.00%	-0.01%	0.00%	0.04%	-0.05%	0.00%	0.00%	0.06%	0.05%	-0.05%	0.05%	0.09%	-0.02%	0.13%	0.06%	0.00%
利用者数の変動に起因	0.05%	0.14%	0.02%	-0.01%	0.00%	0.10%	-0.10%	0.00%	0.00%	0.06%	0.05%	-0.04%	0.04%	0.10%	-0.01%	0.18%	0.05%	0.01%
単価の変動に起因	0.01%	0.01%	-0.02%	0.00%	0.00%	-0.06%	0.05%	0.00%	0.00%	0.00%	0.00%	-0.02%	0.01%	-0.01%	-0.05%	0.01%	-0.02%	
居宅介護支援(含予防)	0.00%	0.00%	0.00%	0.00%	0.00%	0.00%	0.00%	0.00%	0.00%	0.00%	0.00%	0.00%	0.00%	0.00%	0.00%	0.00%	0.00%	0.00%
利用者数の変動に起因	0.00%	0.00%	0.00%	0.00%	0.00%	0.00%	0.00%	0.00%	0.00%	0.00%	0.00%	0.00%	0.00%	0.00%	0.00%	0.00%	0.00%	0.00%
単価の変動に起因	0.00%	0.00%	0.00%	0.00%	0.00%	0.00%	0.00%	0.00%	0.00%	0.00%	0.00%	0.00%	0.00%	0.00%	0.00%	0.00%	0.00%	0.00%
定期巡回・随時	0.17%	0.46%	0.52%	0.00%	0.00%	0.00%	0.20%	0.00%	0.00%	0.00%	0.00%	0.00%	0.00%	0.00%	0.00%	0.00%	0.00%	0.00%
利用者数の変動に起因	0.16%	0.43%	0.00%	0.00%	0.00%	0.00%	0.00%	0.00%	0.00%	0.00%	0.00%	0.00%	0.00%	0.00%	0.00%	0.00%	0.00%	0.00%
単価の変動に起因	0.01%	0.03%	0.52%	0.00%	0.00%	0.00%	0.20%	0.00%	0.00%	0.00%	0.00%	0.00%	0.00%	0.00%	0.00%	0.00%	0.00%	0.00%
夜間対応型	0.00%	0.00%	0.00%	0.00%	0.00%	0.00%	0.00%	0.00%	0.00%	0.00%	0.00%	0.00%	0.00%	0.00%	0.00%	0.00%	0.00%	0.00%
利用者数の変動に起因	0.00%	0.00%	0.00%	0.00%	0.00%	0.00%	0.00%	0.00%	0.00%	0.00%	0.00%	0.00%	0.00%	0.00%	0.00%	0.00%	0.00%	0.00%
単価の変動に起因	0.00%	0.00%	0.00%	0.00%	0.00%	0.00%	0.00%	0.00%	0.00%	0.00%	0.00%	0.00%	0.00%	0.00%	0.00%	0.00%	0.00%	0.00%
認知症通所	0.00%	-0.11%	-0.08%	0.00%	0.01%	0.55%	0.00%	0.00%	0.00%	-0.05%	0.02%	-0.07%	0.08%	0.00%	0.41%	0.00%	0.00%	0.11%
利用者数の変動に起因	-0.04%	-0.16%	-0.11%	0.00%	0.00%	0.44%	0.00%	0.00%	0.00%	-0.14%	0.00%	-0.11%	0.04%	0.00%	0.46%	0.00%	0.00%	0.00%
単価の変動に起因	0.03%	0.05%	0.03%	0.00%	0.01%	0.11%	0.00%	0.00%	0.00%	0.09%	0.02%	0.03%	0.04%	0.00%	-0.06%	0.00%	0.00%	0.11%
小規模多機能	0.47%	0.42%	1.11%	0.03%	1.37%	-0.16%	1.10%	-1.87%	0.40%	0.06%	0.35%	0.24%	0.89%	0.99%	0.12%	0.25%	1.19%	0.43%
利用者数の変動に起因	0.46%	0.34%	1.10%	-0.22%	1.45%	0.00%	0.86%	-1.13%	1.00%	0.05%	0.33%	0.23%	1.06%	1.42%	0.20%	0.23%	0.00%	0.23%
単価の変動に起因	0.01%	0.08%	0.01%	0.25%	-0.07%	-0.15%	0.24%	-0.75%	-0.61%	0.01%	0.02%	0.01%	-0.17%	-0.42%	-0.08%	0.02%	1.19%	0.21%

対前年同月伸び	伊佐市	始良市	三島村	十島村	さつま町	長島町	湧水町	大崎町	東串良町	錦江町	南大隅町	肝付町	中種子町	南種子町	屋久島町	大和村	宇検村	瀬戸内町
高齢化に伴う伸び	0.8%	6.4%	-24.1%	-17.5%	6.3%	3.0%	7.2%	1.9%	5.8%	4.2%	4.7%	8.3%	0.6%	0.3%	-5.5%	-3.4%	7.5%	3.1%
高齢化では説明できない伸び	-0.5%	1.7%	-1.8%	-1.2%	0.3%	-0.1%	-0.5%	-0.5%	-0.8%	0.9%	2.2%	0.0%	-1.1%	-1.3%	-1.6%	-1.6%	-1.9%	-1.0%
施設	1.3%	4.6%	-22.7%	-16.5%	5.9%	3.1%	7.7%	2.4%	6.6%	3.3%	2.5%	8.3%	1.7%	1.6%	-4.0%	-1.8%	9.6%	4.2%
地域密着特養	2.1%	0.7%	-41.1%	0.1%	2.3%	-1.0%	4.4%	-0.6%	2.8%	3.3%	1.0%	1.7%	0.2%	6.8%	-1.8%	2.4%	11.6%	0.5%
利用者数の変動に起因	1.07%	0.00%	0.00%	0.00%	0.00%	0.14%	0.00%	0.00%	0.00%	0.00%	0.00%	0.00%	0.00%	9.59%	0.00%	0.00%	0.00%	0.00%
単価の変動に起因	0.00%	0.00%	0.00%	0.00%	0.00%	-0.03%	0.00%	0.00%	0.00%	0.00%	0.00%	0.00%	0.00%	0.00%	0.00%	0.00%	0.00%	0.00%
特養	1.07%	0.00%	0.00%	0.00%	0.00%	0.16%	0.00%	0.00%	0.00%	0.00%	0.00%	0.00%	0.00%	9.57%	0.00%	0.00%	0.00%	0.00%
利用者数の変動に起因	0.99%	0.05%	-15.59%	-0.57%	2.31%	-0.26%	2.55%	0.34%	-0.06%	-0.34%	0.13%	0.94%	-0.12%	-3.67%	-0.81%	1.86%	6.70%	-0.32%
単価の変動に起因	-0.21%	-0.03%	-15.48%	0.00%	2.77%	-0.60%	2.82%	0.52%	0.74%	0.04%	-0.51%	1.71%	1.10%	-0.92%	-0.65%	-1.64%	3.95%	-0.34%
老健	0.60%	0.08%	-0.20%	-0.57%	-0.45%	0.34%	-0.25%	-0.19%	-0.79%	-0.38%	0.64%	-0.75%	-1.21%	-2.75%	-0.15%	3.55%	2.64%	0.02%
利用者数の変動に起因	1.04%	0.56%	2.25%	0.63%	0.50%	-0.15%	-0.33%	-1.25%	4.19%	3.62%	0.85%	0.05%	0.21%	-0.02%	-0.81%	0.53%	4.89%	0.83%
単価の変動に起因	1.32%	0.66%	0.32%	0.00%	0.21%	1.09%	-0.54%	-2.44%	2.82%	2.58%	1.07%	-0.33%	0.03%	0.03%	-0.91%	0.38%	0.00%	0.57%
介護療養	-0.28%	-0.09%	3.38%	0.63%	0.29%	-1.23%	0.20%	1.21%	1.35%	1.01%	-0.22%	0.37%	0.17%	-0.05%	0.10%	0.15%	4.70%	0.26%
利用者数の変動に起因	-0.41%	0.04%	-27.71%	0.00%	-0.54%	-0.74%	2.15%	0.04%	-1.29%	0.01%	-0.54%	0.07%	0.05%	0.95%	-0.19%	0.00%	0.00%	0.00%
単価の変動に起因	-1.17%	0.26%	-27.71%	0.00%	-0.69%	0.04%	1.59%	0.02%	-1.31%	0.03%	0.00%	0.74%	0.01%	1.02%	0.02%	0.00%	0.00%	0.00%
特定施設	0.76%	-0.22%	0.00%	0.00%	0.14%	-0.77%	0.54%	0.33%	0.01%	-0.02%	0.05%	-0.01%	0.06%	-0.07%	-0.22%	0.00%	0.00%	0.00%
利用者数の変動に起因	-0.3%	-0.1%	0.0%	0.9%	-0.1%	-0.1%	0.1%	1.4%	-0.8%	0.7%	-0.1%	-0.4%	-0.7%	0.1%	-0.6%	-1.0%	1.3%	2.3%
単価の変動に起因	-0.32%	0.03%	0.00%	0.33%	-0.07%	-0.21%	0.19%	0.89%	-0.52%	0.65%	0.00%	-0.33%	-0.65%	0.01%	-0.76%	-0.98%	0.91%	-0.39%
訪問	-0.02%	-0.10%	0.00%	0.06%	-0.07%	-0.08%	0.55%	0.00%	-0.26%	0.07%	-0.08%	-0.05%	-0.02%	0.12%	0.20%	0.00%	0.36%	2.69%
利用者数の変動に起因	-0.2%	0.5%	-0.2%	4.2%	0.0%	-0.3%	0.5%	-0.6%	1.5%	0.1%	-0.9%	0.8%	-2.3%	-2.3%	-0.3%	-1.3%	-0.9%	1.7%
単価の変動に起因	0.16%	0.24%	1.57%	-1.06%	0.27%	0.32%	0.87%	-0.30%	1.65%	0.19%	-0.05%	1.03%	0.39%	-1.29%	0.90%	-1.35%	-0.65%	0.86%
通所	-0.40%	0.28%	-1.78%	5.28%	-0.27%	-0.62%	-0.32%	-0.31%	-0.14%	-0.08%	-0.83%	-0.26%	-2.65%	-0.98%	-1.22%	0.01%	-0.26%	0.82%
利用者数の変動に起因	0.5%	1.6%	3.7%	-19.0%	0.4%	1.8%	1.9%	0.7%	2.9%	3.2%	-0.5%	2.4%	-0.8%	-1.9%	1.1%	-2.6%	0.4%	-0.2%
単価の変動に起因	-0.22%	1.44%	0.37%	-11.38%	-0.36%	0.91%	2.01%	0.92%	1.13%	-0.16%	0.06%	1.17%	-1.00%	-1.10%	1.10%	-0.89%	-1.10%	-0.67%
その他	0.71%	0.12%	3.34%	-8.61%	0.72%	0.88%	-0.11%	-0.17%	1.73%	3.36%	-0.60%	1.20%	0.24%	-0.81%	-0.03%	-1.88%	1.52%	0.51%
訪問入浴	-0.7%	1.9%	26.7%	-1.9%	3.3%	2.8%	0.6%	1.4%	0.0%	-3.9%	3.0%	3.6%	5.4%	-1.0%	-2.4%	0.8%	-2.5%	-0.1%
利用者数の変動に起因	0.13%	0.07%	0.00%	0.00%	-0.03%	0.34%	-0.13%	-0.17%	-0.22%	0.04%	-0.05%	-0.09%	0.10%	-0.34%	-0.17%	0.26%	0.00%	0.00%
単価の変動に起因	0.01%	0.04%	0.00%	0.00%	-0.08%	0.16%	-0.05%	-0.24%	0.00%	0.00%	-0.08%	-0.02%	-0.54%	-0.17%	0.00%	0.00%	0.00%	0.00%
訪問看護	0.12%	0.02%	0.00%	0.00%	0.04%	0.17%	-0.08%	0.06%	-0.13%	0.04%	-0.05%	-0.01%	0.11%	0.21%	-0.01%	0.25%	0.00%	0.00%
利用者数の変動に起因	0.03%	0.46%	1.22%	0.00%	0.09%	0.89%	0.29%	0.05%	0.26%	-0.19%	-0.61%	-0.20%	-0.03%	0.00%	-0.06%	2.12%	0.63%	-0.35%
単価の変動に起因	-0.09%	0.36%	-0.40%	0.00%	0.11%	1.08%	0.22%	0.10%	0.12%	0.05%	-0.36%	-0.13%	0.04%	0.00%	-0.11%	1.54%	-0.07%	-0.06%
訪問リハ	0.12%	0.09%	1.68%	0.00%	-0.02%	-0.19%	0.07%	-0.05%	0.13%	-0.24%	-0.24%	-0.07%	-0.07%	0.00%	0.05%	0.57%	0.72%	-0.29%
利用者数の変動に起因	-0.03%	-0.14%	0.00%	0.00%	0.01%	0.38%	0.00%	-0.02%	0.00%	0.00%	0.00%	0.02%	0.00%	0.02%	-0.08%	0.00%	0.00%	0.00%
単価の変動に起因	-0.04%	-0.21%	0.00%	0.00%	0.01%	0.00%	0.29%	0.06%	0.02%	0.00%	0.00%	0.11%	0.11%	0.00%	-0.03%	0.07%	0.00%	0.00%
通所リハ	0.01%	0.07%	0.00%	0.00%	0.00%	0.07%	0.09%	-0.03%	-0.04%	0.00%	0.00%	0.09%	0.09%	0.05%	0.00%	-0.15%	0.00%	0.00%
利用者数の変動に起因	-0.22%	-0.18%	2.49%	-0.71%	0.81%	-0.09%	-0.68%	0.36%	0.44%	-0.76%	-0.70%	-0.22%	-0.18%	-0.19%	0.53%	-1.49%	-0.20%	0.06%
単価の変動に起因	-0.06%	-0.41%	0.05%	-0.69%	1.31%	0.23%	-0.79%	0.14%	0.45%	-0.72%	-0.13%	-0.01%	-0.18%	0.01%	0.46%	-1.06%	-0.20%	0.93%
福祉用具	-0.17%	0.22%	2.53%	-0.02%	-0.48%	0.22%	-0.32%	-0.10%	0.22%	-0.04%	-0.56%	-0.20%	0.00%	-0.20%	0.08%	-0.42%	0.00%	0.93%
利用者数の変動に起因	0.02%	0.20%	-2.82%	0.68%	0.16%	0.33%	0.24%	0.12%	0.22%	-0.25%	0.33%	0.09%	0.03%	0.00%	-0.03%	0.29%	-0.34%	0.30%
単価の変動に起因	0.65%	0.21%	-3.21%	0.03%	0.16%	0.56%	0.26%	0.10%	0.09%	-0.31%	0.15%	0.30%	0.16%	-0.17%	-0.01%	0.16%	-0.43%	0.08%
短期入所	-0.03%	-0.01%	0.40%	0.64%	-0.01%	-0.23%	-0.03%	0.02%	0.13%	0.06%	0.17%	-0.20%	-0.13%	0.17%	-0.03%	0.13%	0.09%	0.21%
利用者数の変動に起因	0.17%	0.04%	0.00%	-0.65%	-0.47%	1.24%	0.47%	0.04%	0.4%	2.96%	-2.60%	2.96%	-1.43%	-1.95%	-2.33%	-1.67%	-0.16%	-0.41%
単価の変動に起因	0.11%	0.06%	0.00%	-0.65%	-0.26%	0.65%	0.46%	-0.28%	-1.26%	-1.18%	2.87%	-0.57%	2.14%	-1.25%	-0.78%	0.69%	-1.29%	0.35%
療養管理指導	0.06%	-0.02%	0.00%	0.00%	-0.20%	0.57%	0.01%	-0.35%	1.32%	-1.45%	0.08%	-0.26%	0.99%	-0.18%	-1.18%	-1.01%	-0.39%	-0.75%
利用者数の変動に起因	-0.01%	0.18%	0.00%	-0.17%	0.00%	0.00%	0.03%	0.16%	0.03%	0.00%	0.01%	-0.04%	0.01%	0.00%	-0.07%	0.01%	-0.02%	-0.03%
単価の変動に起因	-0.01%	0.04%	0.00%	-0.16%	-0.01%	0.02%	0.02%	0.10%	0.01%	0.00%	0.00%	0.00%	0.01%	0.00%	-0.07%	0.01%	-0.03%	-0.01%
居宅介護支援(含予防)	0.00%	0.14%	0.00%	-0.01%	0.01%	-0.01%	0.06%	0.00%	0.02%	0.00%	0.01%	-0.04%	0.00%	0.00%	0.00%	0.01%	0.01%	-0.02%
利用者数の変動に起因	0.00%	0.00%	0.00%	0.00%	0.00%	0.00%	0.00%	0.00%	0.00%	0.00%	0.00%	0.00%	0.00%	0.00%	0.00%	0.00%	0.00%	0.00%
単価の変動に起因	0.00%	0.00%	0.00%	0.00%	0.00%	0.00%	0.00%	0.00%	0.00%	0.00%	0.00%	0.00%	0.00%	0.00%	0.00%	0.00%	0.00%	0.00%
定期巡回・随時	0.00%	0.00%	0.00%	0.00%	0.00%	0.00%	0.00%	0.00%	0.00%	0.00%	0.00%	0.00%	0.00%	0.00%	0.00%	0.00%	0.00%	0.00%
利用者数の変動に起因	0.00%	0.00%	0.00%	0.00%	0.00%	0.00%	0.00%	0.00%	0.00%	0.00%	0.00%	0.00%	0.00%	0.00%	0.00%	0.00%	0.00%	0.00%
単価の変動に起因	0.00%	0.00%	0.00%	0.00%	0.00%	0.00%	0.00%	0.00%	0.00%	0.00%	0.00%	0.00%	0.00%	0.00%	0.00%	0.00%	0.00%	0.00%
夜間対応型	0.00%	0.00%	0.00%	0.00%	0.00%	0.00%	0.00%	0.00%	0.00%	0.00%	0.00%	0.00%	0.00%	0.00%	0.00%	0.00%	0.00%	0.00%
利用者数の変動に起因	0.00%	0.00%	0.00%	0.00%	0.00%	0.00%	0.00%	0.00%	0.00%	0.00%	0.00%	0.00%	0.00%	0.00%	0.00%	0.00%	0.00%	0.00%
単価の変動に起因	0.00%	0.00%	0.00%	0.00%	0.00%	0.00%	0.00%	0.00%	0.00%	0.00%	0.00%	0.00%	0.00%	0.00%	0.00%	0.00%	0.00%	0.00%
認知症通所	0.00%	0.00%	0.00%	0.00%	0.00%	0.00%	0.00%	0.00%	0.00%	0.00%	0.00%	0.00%	0.00%	0.00%	0.00%	0.00%	0.00%	0.00%
利用者数の変動に起因	-0.14%	0.09%	0.00%	0.00%	0.00%	0.00%	0.00%	0.00%	0.00%	0.00%	0.00%	-0.17%	-0.69%	0.00%	0.00%	0.00%	0.00%	0.00%
単価の変動に起因	-0.08%	-0.01%	0.00%	0.00%	0.00%	0.00%	0.00%	0.00%	0.00%	0.00%	0.00%	-0.18%	-0.71%	0.00%	0.00%	0.00%	0.00%	0.00%
小規模多機能	-0.06%	0.10%	0.00%	0.00%	0.00%	0.00%	0.00%	0.00%	0.00%	0.00%	0.00%	0.01%	0.02%	0.00%	0.00%	0.00%	0.00%	0.00%
利用者数の変動に起因	-0.04%	0.66%	0.00%	-1.09%	0.80%	0.00%	0.00%	-0.63%	0.00%	0.00%	0.00%	1.28%	3.56%	-0.56%	-0.26%	0.00%	0.00%	0.19%
単価の変動に起因	0.30%	0.37%	0.00%	2.71%	1.11%	0.00%	0.00%	-0.80%	0.00%	0.00%	0.00%	1.02%	2.96%	-1.11%	-0.48%	0.00%	0.00%	0.10%
認知症対応共同	-0.34%	0.28%	0.00%	-3.75%	-0.30%	0.00%	0.00%	0.16%	0.00%	0.00%	0.00%	0.24%	0.58%	0.57%	0.22%	0.00%	0.00%	0.10%
利用者数の変動に起因	-0.61%	0.55%</																

	龍郷町	喜界町	徳之島町	天城町	伊仙町	和泊町	知名町	与論町
対前年同月伸び	-11.9%	-3.1%	0.2%	0.7%	7.7%	1.4%	4.0%	9.0%
高齢化に伴う伸び	-0.9%	-0.2%	-0.4%	-0.8%	0.9%	0.7%	-0.1%	0.2%
高齢化では説明できない伸び	-11.1%	-2.9%	0.6%	1.5%	6.7%	0.7%	4.1%	8.7%
施設	-4.5%	-5.6%	-3.5%	-0.7%	1.2%	-1.3%	-0.2%	7.9%
地域密着特養	0.00%	0.00%	0.00%	0.00%	0.00%	0.00%	0.00%	0.00%
利用者数の変動に起因	0.00%	0.00%	0.00%	0.00%	0.00%	0.00%	0.00%	0.00%
単価の変動に起因	0.00%	0.00%	0.00%	0.00%	0.00%	0.00%	0.00%	0.00%
特養	-1.14%	0.92%	-0.60%	-2.16%	0.34%	-1.48%	0.71%	4.23%
利用者数の変動に起因	-1.04%	0.87%	0.15%	-2.53%	-0.54%	-0.67%	1.42%	5.32%
単価の変動に起因	-0.11%	0.06%	-0.78%	0.37%	0.88%	-0.81%	-0.70%	-1.01%
老健	-3.32%	-0.03%	-2.89%	1.44%	0.85%	0.27%	0.32%	3.68%
利用者数の変動に起因	-3.00%	-0.03%	-3.52%	0.69%	1.03%	0.72%	-0.01%	2.89%
単価の変動に起因	-0.33%	0.01%	0.65%	0.77%	-0.18%	-0.45%	0.33%	0.73%
介護療養	0.00%	-6.53%	0.00%	0.00%	0.00%	-0.13%	-1.23%	0.00%
利用者数の変動に起因	0.00%	-6.11%	0.00%	0.00%	0.00%	0.56%	-0.66%	0.00%
単価の変動に起因	0.00%	-0.44%	0.00%	0.00%	0.00%	-0.69%	-0.56%	0.00%
特定施設	0.2%	2.8%	-0.5%	0.0%	0.2%	0.4%	0.1%	0.0%
利用者数の変動に起因	-0.30%	2.18%	-0.55%	0.00%	-0.12%	0.58%	0.03%	0.00%
単価の変動に起因	0.54%	0.57%	0.02%	0.00%	0.30%	-0.21%	0.12%	0.00%
訪問	1.8%	0.9%	0.0%	-0.3%	0.3%	1.7%	-0.5%	-0.3%
利用者数の変動に起因	-0.96%	0.44%	0.37%	-0.05%	-1.05%	0.34%	-0.59%	0.41%
単価の変動に起因	2.81%	0.47%	-0.37%	-0.21%	1.32%	1.36%	0.08%	-0.73%
通所	-2.8%	-1.9%	0.9%	2.8%	1.3%	1.1%	2.0%	0.3%
利用者数の変動に起因	-2.63%	-1.84%	-0.33%	1.04%	0.25%	2.34%	2.65%	0.03%
単価の変動に起因	-0.16%	-0.01%	1.19%	1.76%	1.07%	-1.22%	-0.68%	0.28%
その他	-6.2%	1.1%	3.9%	-0.3%	3.7%	-1.1%	2.7%	0.8%
訪問入浴	0.34%	-0.21%	-0.13%	0.00%	-0.06%	-0.19%	0.22%	-0.18%
利用者数の変動に起因	-0.19%	-0.19%	-0.15%	0.00%	-0.09%	-0.19%	0.11%	-0.18%
単価の変動に起因	0.56%	-0.02%	0.02%	0.00%	0.02%	0.00%	0.11%	0.00%
訪問看護	-1.11%	-0.27%	-0.12%	0.05%	-0.04%	-0.15%	0.14%	0.00%
利用者数の変動に起因	-1.28%	-0.22%	0.04%	-0.20%	0.03%	-0.10%	0.05%	0.00%
単価の変動に起因	0.19%	-0.05%	-0.16%	0.25%	-0.06%	-0.05%	0.09%	0.00%
訪問リハ	0.00%	0.00%	0.15%	0.13%	-0.06%	-0.02%	0.27%	0.00%
利用者数の変動に起因	0.00%	0.00%	0.00%	0.10%	0.09%	0.00%	0.00%	0.00%
単価の変動に起因	0.00%	0.00%	0.14%	0.02%	-0.14%	-0.02%	0.27%	0.00%
通所リハ	-3.93%	-0.80%	2.31%	0.14%	3.27%	0.12%	0.02%	0.70%
利用者数の変動に起因	-3.32%	-1.32%	1.66%	-1.16%	1.03%	0.24%	-0.20%	0.53%
単価の変動に起因	-0.64%	0.54%	0.64%	-1.01%	2.19%	-0.12%	0.22%	0.17%
福祉用具	-0.85%	-0.42%	0.21%	0.32%	0.44%	0.02%	0.10%	0.00%
利用者数の変動に起因	-0.48%	-0.20%	0.05%	0.34%	0.30%	0.24%	0.18%	0.07%
単価の変動に起因	-0.40%	-0.22%	0.15%	-0.01%	0.14%	-0.22%	-0.09%	-0.07%
短期入所	-0.38%	-1.28%	0.27%	-1.11%	0.47%	-0.09%	2.05%	-0.02%
利用者数の変動に起因	0.03%	-1.03%	-0.25%	-1.03%	0.92%	0.94%	0.88%	-0.32%
単価の変動に起因	-0.44%	-0.26%	0.51%	-0.08%	-0.44%	-1.03%	1.17%	0.29%
療養管理指導	-0.07%	0.00%	0.19%	-0.23%	-0.01%	-0.02%	0.02%	0.00%
利用者数の変動に起因	0.00%	0.00%	0.14%	-0.33%	-0.05%	-0.02%	0.02%	0.00%
単価の変動に起因	-0.07%	0.00%	0.04%	0.09%	0.04%	0.00%	0.00%	0.00%
居宅介護支援(含予防)	0.00%	0.00%	0.00%	0.00%	0.00%	0.00%	0.00%	0.00%
利用者数の変動に起因	0.00%	0.00%	0.00%	0.00%	0.00%	0.00%	0.00%	0.00%
単価の変動に起因	0.00%	0.00%	0.00%	0.00%	0.00%	0.00%	0.00%	0.00%
定期巡回・随時	0.00%	0.00%	0.00%	0.00%	0.00%	0.00%	0.00%	0.00%
利用者数の変動に起因	0.00%	0.00%	0.00%	0.00%	0.00%	0.00%	0.00%	0.00%
単価の変動に起因	0.00%	0.00%	0.00%	0.00%	0.00%	0.00%	0.00%	0.00%
夜間対応型	0.00%	0.00%	0.00%	0.00%	0.00%	0.00%	0.00%	0.00%
利用者数の変動に起因	0.00%	0.00%	0.00%	0.00%	0.00%	0.00%	0.00%	0.00%
単価の変動に起因	0.00%	0.00%	0.00%	0.00%	0.00%	0.00%	0.00%	0.00%
認知症通所	0.25%	0.09%	-0.06%	-0.13%	-0.20%	0.00%	0.00%	0.00%
利用者数の変動に起因	0.01%	0.14%	0.00%	0.00%	-0.03%	0.00%	0.00%	0.00%
単価の変動に起因	0.25%	-0.05%	-0.06%	-0.13%	-0.17%	0.00%	0.00%	0.00%
小規模多機能	0.00%	3.55%	0.00%	0.00%	0.78%	0.00%	-0.02%	0.00%
利用者数の変動に起因	0.00%	0.00%	0.00%	0.00%	0.63%	0.00%	-0.22%	0.00%
単価の変動に起因	0.00%	3.64%	0.00%	0.00%	0.15%	0.00%	0.20%	0.00%
認知症対応共同	-0.49%	0.46%	1.09%	0.51%	-0.93%	-0.78%	-0.11%	0.28%
利用者数の変動に起因	-0.47%	0.42%	0.64%	0.53%	-0.45%	-0.87%	-0.84%	-0.01%
単価の変動に起因	-0.02%	0.05%	0.44%	-0.02%	-0.47%	0.09%	0.73%	0.28%
複合型サービス	0.00%	0.00%	0.00%	0.00%	0.00%	0.00%	0.00%	0.00%
利用者数の変動に起因	0.00%	0.00%	0.00%	0.00%	0.00%	0.00%	0.00%	0.00%
単価の変動に起因	0.00%	0.00%	0.00%	0.00%	0.00%	0.00%	0.00%	0.00%

【鹿児島県】対前年同月比（平成26年2月審査分）

対前年同月伸び	鹿児島県	鹿児島市	鹿屋市	枕崎市	阿久根市	出水市	指宿市	西之表市	垂水市	薩摩川内市	日置市	曾於市	霧島市	いちき串木野市	南さつま市	志布志市	奄美市	南九州市
高齢化に伴う伸び	0.6%	1.5%	0.6%	1.1%	-0.2%	0.1%	0.1%	2.3%	0.0%	0.1%	4.0%	0.1%	0.9%	0.5%	-0.7%	0.2%	0.9%	0.6%
高齢化では説明できない伸び	3.1%	3.2%	2.9%	2.5%	4.2%	0.8%	1.1%	-0.7%	3.3%	2.1%	4.0%	5.5%	5.2%	1.0%	2.4%	2.9%	1.0%	3.8%
施設	0.3%	-0.6%	-0.2%	3.1%	4.0%	0.6%	1.2%	-2.3%	2.2%	0.3%	1.3%	0.6%	0.0%	-1.8%	1.5%	-1.8%	0.0%	-1.3%
地域密着特養	0.2%	0.0%	0.0%	3.32%	2.76%	0.0%	0.0%	0.03%	0.0%	0.0%	-0.10%	0.23%	0.0%	1.43%	0.0%	0.0%	0.0%	-0.24%
利用者の変動に起因	0.22%	-0.02%	0.00%	0.00%	0.00%	0.00%	0.00%	0.44%	0.00%	0.12%	0.06%	0.14%	0.02%	0.00%	1.52%	0.00%	0.00%	-0.11%
単価の変動に起因	-0.02%	0.04%	0.00%	3.25%	2.78%	0.00%	0.00%	-0.42%	0.00%	-0.03%	-0.16%	0.09%	0.07%	0.00%	-0.09%	0.00%	0.00%	-0.13%
特養	0.09%	-0.24%	0.44%	-0.13%	0.65%	0.83%	-1.01%	-0.08%	0.79%	-0.68%	-0.07%	-0.72%	0.14%	-0.36%	0.41%	0.18%	0.56%	0.21%
利用者の変動に起因	0.11%	-0.14%	0.43%	-0.23%	0.28%	1.11%	-0.55%	-0.40%	0.38%	-0.59%	-0.60%	-0.42%	0.04%	-0.54%	1.33%	-0.22%	0.40%	0.00%
単価の変動に起因	-0.01%	-0.10%	0.01%	0.10%	0.36%	-0.28%	-0.46%	0.34%	0.39%	-0.09%	0.52%	-0.29%	0.10%	0.20%	-0.90%	0.53%	0.78%	-0.19%
老健	0.24%	-0.34%	-0.37%	0.56%	1.42%	0.56%	2.14%	-2.31%	1.63%	1.11%	0.94%	0.61%	0.27%	-0.10%	-0.27%	-1.02%	-0.61%	-0.86%
利用者の変動に起因	0.18%	-0.41%	-0.72%	3.00%	0.05%	-0.02%	1.47%	-2.74%	2.01%	0.56%	1.03%	1.10%	0.45%	0.80%	-0.61%	-1.42%	-0.14%	-0.26%
単価の変動に起因	0.06%	0.07%	0.35%	-2.39%	1.37%	0.57%	0.66%	0.44%	-0.37%	0.55%	-0.09%	-0.48%	-0.18%	0.34%	0.41%	-0.47%	-0.60%	
介護療養	-0.25%	0.00%	-0.25%	-0.70%	-0.78%	-0.78%	0.00%	0.01%	-0.18%	-0.23%	0.52%	0.36%	-0.51%	-1.39%	-0.09%	-0.93%	0.00%	-0.42%
利用者の変動に起因	-0.16%	-0.01%	-0.34%	-0.59%	-0.84%	-0.11%	-0.01%	0.01%	-0.19%	-0.11%	0.63%	1.02%	-0.24%	-1.60%	0.01%	-0.45%	0.00%	-0.51%
単価の変動に起因	-0.09%	0.01%	-0.66%	-0.10%	0.05%	0.00%	0.00%	0.00%	-0.12%	-0.11%	-0.11%	-0.64%	-0.28%	0.22%	-0.10%	-0.48%	0.00%	0.09%
特定施設	0.2%	0.1%	-0.1%	-0.1%	-0.1%	-0.1%	-0.5%	0.1%	0.6%	0.0%	1.2%	-0.3%	0.2%	1.3%	0.3%	1.9%	0.6%	0.1%
利用者の変動に起因	0.16%	0.09%	-0.06%	0.00%	0.01%	-0.16%	-0.48%	0.11%	0.70%	-0.04%	1.48%	-0.46%	0.20%	0.98%	0.32%	1.40%	0.74%	0.15%
単価の変動に起因	0.01%	0.02%	-0.07%	-0.08%	-0.07%	-0.08%	-0.01%	-0.04%	0.08%	-0.11%	-0.23%	0.11%	0.03%	0.29%	-0.01%	0.48%	-0.12%	-0.07%
訪問	0.1%	0.4%	0.2%	0.2%	-1.0%	0.1%	-0.1%	0.0%	0.2%	-0.4%	0.1%	0.6%	0.7%	-0.9%	0.1%	0.2%	-1.7%	0.1%
利用者の変動に起因	0.19%	0.30%	0.21%	0.16%	0.02%	0.55%	0.07%	0.97%	0.20%	-0.24%	0.46%	0.62%	0.49%	-0.49%	0.05%	-0.14%	-0.86%	0.28%
単価の変動に起因	-0.08%	0.08%	0.01%	0.00%	-1.00%	-0.47%	-0.22%	-0.95%	0.04%	-0.15%	-0.41%	-0.03%	0.17%	-0.38%	0.03%	0.39%	-0.85%	-0.16%
通所	1.4%	2.1%	2.4%	0.5%	0.5%	0.3%	0.5%	2.6%	1.2%	1.4%	0.5%	2.1%	1.8%	-0.2%	-0.2%	1.2%	1.3%	2.7%
利用者の変動に起因	0.95%	1.51%	1.58%	0.29%	-0.09%	-0.10%	0.12%	2.78%	0.57%	1.13%	0.30%	1.78%	1.57%	0.05%	-0.38%	1.25%	1.07%	1.75%
単価の変動に起因	0.45%	0.60%	0.84%	0.23%	0.57%	0.42%	0.36%	-0.20%	0.58%	0.24%	0.16%	0.34%	0.22%	-0.24%	0.19%	-0.05%	0.19%	0.94%
その他	1.1%	1.1%	0.6%	-1.1%	0.8%	-0.1%	0.1%	-1.0%	-0.9%	0.8%	0.9%	2.6%	2.4%	0.7%	1.3%	0.9%	2.2%	
訪問入浴	-0.02%	-0.03%	0.03%	-0.04%	-0.09%	-0.10%	-0.02%	-0.10%	0.04%	0.01%	0.03%	0.04%	-0.03%	-0.01%	-0.10%	-0.07%	-0.05%	-0.01%
利用者の変動に起因	-0.02%	-0.02%	0.05%	-0.08%	-0.20%	-0.09%	0.02%	0.08%	0.02%	0.02%	0.10%	-0.01%	-0.09%	-0.09%	-0.06%	-0.03%	-0.03%	
単価の変動に起因	0.00%	-0.01%	0.02%	0.04%	0.11%	0.00%	-0.03%	-0.18%	-0.01%	-0.01%	0.01%	-0.06%	-0.04%	0.00%	-0.01%	0.00%	-0.08%	0.02%
訪問看護	0.00%	0.02%	0.10%	-0.33%	-0.03%	-0.16%	-0.15%	0.21%	-0.25%	0.09%	0.23%	-0.04%	-0.07%	0.15%	0.13%	-0.01%	-0.02%	-0.30%
利用者の変動に起因	0.04%	0.11%	0.02%	-0.20%	0.09%	-0.14%	-0.07%	0.11%	0.00%	0.07%	0.13%	-0.04%	0.00%	0.08%	0.14%	0.06%	-0.05%	-0.19%
単価の変動に起因	-0.04%	-0.09%	0.08%	-0.13%	-0.12%	-0.02%	-0.09%	0.10%	-0.25%	0.02%	0.10%	0.00%	-0.07%	0.07%	-0.01%	-0.07%	0.03%	-0.11%
訪問リハ	0.06%	0.11%	0.07%	0.00%	0.15%	-0.02%	0.01%	0.13%	0.28%	0.17%	0.02%	0.11%	0.02%	0.20%	0.01%	-0.01%	-0.11%	0.02%
利用者の変動に起因	0.04%	0.07%	0.09%	0.03%	0.07%	-0.03%	0.05%	0.11%	0.18%	0.14%	0.02%	0.11%	0.07%	0.12%	-0.03%	0.02%	-0.08%	0.00%
単価の変動に起因	0.02%	0.04%	-0.02%	-0.03%	0.08%	-0.04%	-0.02%	0.10%	0.03%	0.00%	-0.03%	0.04%	0.08%	0.03%	-0.03%	-0.04%	-0.04%	0.02%
通所リハ	0.02%	0.11%	0.12%	-0.45%	-0.50%	-0.06%	-0.75%	-0.68%	-0.56%	-0.44%	0.47%	0.15%	0.26%	-0.26%	-0.29%	0.89%	-0.32%	0.64%
利用者の変動に起因	-0.07%	-0.08%	-0.25%	-0.83%	-0.39%	0.20%	-0.45%	-0.95%	-0.08%	-0.35%	0.68%	0.02%	0.24%	-0.67%	0.38%	0.98%	-0.52%	0.38%
単価の変動に起因	0.09%	0.19%	0.38%	0.38%	-0.10%	-0.26%	-0.30%	0.27%	-0.47%	-0.09%	-0.21%	0.13%	0.02%	0.40%	-0.66%	0.80%	0.19%	0.26%
福祉用具	0.12%	0.17%	0.10%	0.07%	0.30%	-0.03%	0.04%	-0.07%	-0.08%	0.14%	0.04%	0.25%	0.29%	0.00%	0.01%	0.08%	0.13%	0.13%
利用者の変動に起因	0.15%	0.18%	0.20%	0.06%	0.30%	0.15%	0.17%	0.10%	0.06%	0.09%	0.10%	0.22%	0.29%	0.05%	0.01%	0.09%	0.07%	0.17%
単価の変動に起因	-0.03%	-0.01%	-0.10%	0.01%	0.00%	-0.17%	-0.13%	-0.17%	-0.14%	0.05%	-0.07%	0.02%	0.00%	-0.05%	0.00%	-0.01%	0.07%	-0.04%
短期入所	-0.05%	-0.09%	-1.32%	0.03%	0.09%	0.25%	-0.28%	-0.20%	-0.11%	0.02%	-0.41%	1.55%	0.32%	-0.59%	-0.51%	0.01%	0.64%	0.47%
利用者の変動に起因	0.05%	0.18%	-1.16%	-0.04%	-0.01%	-0.01%	0.00%	0.26%	-0.26%	0.31%	-0.10%	1.05%	0.28%	-0.44%	-0.41%	0.05%	0.46%	0.43%
単価の変動に起因	-0.09%	-0.26%	-1.16%	0.07%	0.10%	0.26%	-0.28%	-0.46%	0.15%	-0.28%	-0.31%	0.50%	0.04%	-0.15%	-0.10%	-0.04%	0.18%	0.04%
療養管理指導	0.07%	0.19%	0.00%	-0.01%	0.00%	-0.01%	0.01%	0.00%	0.03%	0.03%	0.05%	-0.06%	0.06%	0.09%	-0.01%	0.16%	0.06%	0.01%
利用者の変動に起因	0.06%	0.17%	0.01%	-0.01%	-0.03%	0.04%	0.00%	0.00%	0.03%	0.04%	0.04%	-0.03%	0.05%	0.11%	0.01%	0.18%	0.03%	0.00%
単価の変動に起因	0.01%	0.02%	-0.02%	-0.05%	0.02%	-0.05%	0.01%	0.00%	-0.01%	0.00%	-0.03%	0.01%	0.00%	-0.02%	-0.03%	-0.02%	0.02%	0.00%
居宅介護支援(含予防)	0.00%	0.00%	0.00%	0.00%	0.00%	0.00%	0.00%	0.00%	0.00%	0.00%	0.00%	0.00%	0.00%	0.00%	0.00%	0.00%	0.00%	0.00%
利用者の変動に起因	0.00%	0.00%	0.00%	0.00%	0.00%	0.00%	0.00%	0.00%	0.00%	0.00%	0.00%	0.00%	0.00%	0.00%	0.00%	0.00%	0.00%	0.00%
単価の変動に起因	0.00%	0.00%	0.00%	0.00%	0.00%	0.00%	0.00%	0.00%	0.00%	0.00%	0.00%	0.00%	0.00%	0.00%	0.00%	0.00%	0.00%	0.00%
定期巡回・随時	0.16%	0.46%	0.42%	0.00%	0.00%	0.00%	0.20%	0.00%	0.00%	0.00%	0.00%	0.00%	0.00%	0.00%	0.00%	0.00%	0.00%	0.00%
利用者の変動に起因	0.13%	0.37%	0.00%	0.00%	0.00%	0.00%	0.00%	0.00%	0.00%	0.00%	0.00%	0.00%	0.00%	0.00%	0.00%	0.00%	0.00%	0.00%
単価の変動に起因	0.03%	0.09%	0.42%	0.00%	0.00%	0.00%	0.19%	0.00%	0.00%	0.00%	0.00%	0.00%	0.00%	0.00%	0.00%	0.00%	0.00%	0.00%
夜間対応型	0.00%	0.00%	0.00%	0.00%	0.00%	0.00%	0.00%	0.00%	0.00%	0.00%	0.00%	0.00%	0.00%	0.00%	0.00%	0.00%	0.00%	0.00%
利用者の変動に起因	0.00%	0.00%	0.00%	0.00%	0.00%	0.00%	0.00%	0.00%	0.00%	0.00%	0.00%	0.00%	0.00%	0.00%	0.00%	0.00%	0.00%	0.00%
単価の変動に起因	0.00%	0.00%	0.00%	0.00%	0.00%	0.00%	0.00%	0.00%	0.00%	0.00%	0.00%	0.00%	0.00%	0.00%	0.00%	0.00%	0.00%	0.00%
認知症通所	-0.03%	-0.13%	-0.04%	0.00%	0.05%	0.24%	0.00%	0.00%	0.00%	-0.06%	0.02%	-0.08%	0.15%	0.00%	0.38%	0.00%	0.00%	0.10%
利用者の変動に起因	-0.04%	-0.12%	-0.16%	0.00%	0.00%	0.08%	0.00%	0.00%	0.00%	-0.07%	0.00%	-0.12%	0.09%	0.00%	0.44%	0.00%	0.00%	0.00%
単価の変動に起因	0.02%	0.00%	0.12%	0.00%	0.05%	0.15%	0.00%	0.00%	0.00%	0.01%	0.02%	0.04%	0.06%	0.00%	-0.05%	0.00%	0.00%	0.10%
小規模多機能	0.37%	0.28%	0.90%	-0.18%	0.78%	-0.03%	0.91%	-0.39%	-0.39%	-0.08%	0.22%	0.32%	0.75%	1.00%	0.59%	0.15%	1.10%	0.14%
利用者の変動に起因	0.39%	0.21%	0.93%	-0.04%	1.44%	0.13%	1.06%	-0.10%	-0.38%	-0.19%	0.29%	-0.05%	0.91%	1.30%	0.64%	-0.09%	0.00%	0.18%
単価の変動に起因	-0.02%	0.07%	-0.03%	-0.22%	-0.65%	-0.15%	-0.15%	-0.29%	-0.77%	0.10%	-0.07%	0.37%	-0.16%	-0.29%	-0.05%	0.24%	1.10%	-0.03%
認知症対応共同	0.32%	-0.09%	0.17%	-0.20%	0.01%	-0.14%	0.12%	0.14%	0.12%	0.90%	0.24%	0.37%	0.59%	2.06%	0.45%	0.13%	-0.55%	0.97%
利用																		

対前年同月伸び	伊佐市	始良市	三島村	十島村	さつま町	長島町	湧水町	大崎町	東串良町	錦江町	南大隅町	肝付町	中種子町	南種子町	屋久島町	大和村	宇検村	瀬戸内町
高齢化に伴う伸び	-0.5%	1.7%	-1.3%	-1.5%	0.3%	-0.2%	-0.5%	-0.5%	-0.8%	0.9%	2.2%	0.0%	-1.0%	-1.2%	-1.6%	-1.4%	-2.9%	-1.0%
高齢化では説明できない伸び	3.0%	0.9%	-5.9%	20.3%	4.9%	3.5%	8.3%	4.9%	4.8%	3.4%	-0.8%	7.4%	1.8%	12.8%	-0.9%	0.2%	-2.5%	6.2%
施設	3.4%	-1.2%	-21.4%	13.8%	1.9%	-0.2%	6.7%	0.9%	0.5%	2.5%	-0.3%	1.0%	2.9%	11.0%	-1.1%	4.4%	4.8%	2.7%
地域密着特養	0.97%	0.00%	0.00%	0.00%	0.00%	0.27%	0.00%	0.00%	0.00%	0.00%	0.00%	0.00%	0.00%	9.90%	0.00%	0.00%	0.00%	0.00%
利用者の変動に起因	0.00%	0.00%	0.00%	0.00%	0.00%	0.00%	0.00%	0.00%	0.00%	0.00%	0.00%	0.00%	0.00%	0.00%	0.00%	0.00%	0.00%	0.00%
単価の変動に起因	0.95%	0.00%	0.00%	0.00%	0.00%	0.00%	0.00%	0.00%	0.00%	0.00%	0.00%	0.00%	0.00%	9.78%	0.00%	0.00%	0.00%	0.00%
特養	1.02%	-0.26%	-15.59%	13.01%	2.13%	0.05%	2.80%	1.57%	0.45%	0.16%	-0.71%	1.26%	2.23%	-1.56%	-0.85%	6.03%	0.11%	0.92%
利用者の変動に起因	1.33%	0.34%	0.60%	18.85%	2.20%	-0.93%	2.41%	0.50%	0.72%	1.00%	-1.39%	1.28%	1.51%	-1.56%	-0.13%	5.51%	-0.35%	-0.12%
単価の変動に起因	-0.30%	-0.61%	-17.65%	-4.92%	-0.06%	1.00%	0.36%	1.06%	-0.27%	-0.82%	0.69%	0.00%	0.71%	0.00%	-0.72%	0.49%	0.46%	1.04%
老健	3.55%	0.19%	22.47%	0.83%	0.34%	-0.76%	3.64%	-0.76%	1.37%	2.29%	0.29%	-0.85%	0.56%	1.64%	-0.18%	-1.67%	4.67%	1.70%
利用者の変動に起因	3.96%	0.01%	19.41%	0.00%	0.08%	-0.35%	3.18%	0.14%	-0.44%	1.73%	0.50%	-1.64%	0.45%	1.59%	0.06%	-0.02%	0.00%	0.58%
単価の変動に起因	-0.40%	0.18%	3.33%	0.69%	0.25%	-0.42%	0.43%	-0.89%	1.83%	0.55%	-0.21%	0.79%	0.11%	0.05%	-0.24%	-1.57%	4.69%	1.11%
介護療養	-2.10%	-1.13%	-28.29%	0.00%	-0.60%	0.28%	0.00%	0.10%	-1.30%	0.06%	0.00%	0.16%	1.03%	-0.02%	0.00%	0.00%	0.12%	0.00%
利用者の変動に起因	-2.43%	-0.83%	-28.29%	0.00%	-0.55%	-0.33%	0.43%	0.36%	-1.31%	0.03%	0.00%	0.75%	0.01%	1.15%	0.02%	0.00%	0.00%	0.00%
単価の変動に起因	0.32%	-0.31%	0.00%	0.00%	-0.05%	0.62%	-0.18%	-0.25%	0.01%	0.03%	0.16%	-0.14%	0.05%	-0.11%	-0.04%	0.00%	0.00%	0.12%
特定施設	-0.1%	-0.1%	0.0%	2.1%	0.0%	0.4%	0.0%	0.8%	-1.1%	0.0%	0.0%	-0.2%	-1.2%	0.1%	-0.8%	-1.6%	-0.6%	2.4%
利用者の変動に起因	-0.07%	-0.09%	0.00%	0.36%	-0.07%	0.20%	-0.02%	0.73%	-0.52%	0.01%	0.00%	-0.32%	-1.03%	0.01%	-0.62%	-1.59%	1.15%	0.09%
単価の変動に起因	-0.04%	-0.03%	0.00%	1.74%	0.06%	0.19%	0.04%	0.04%	-0.57%	-0.01%	0.00%	0.10%	-0.18%	0.12%	-0.16%	0.00%	-1.71%	2.34%
訪問	-0.4%	0.4%	-7.0%	4.7%	-0.1%	-0.3%	0.4%	-0.2%	1.2%	0.2%	-1.0%	1.5%	-3.4%	-2.5%	0.4%	-1.2%	-1.5%	1.1%
利用者の変動に起因	-0.05%	0.26%	-6.99%	-1.05%	0.29%	0.05%	0.36%	-0.04%	1.14%	0.20%	-0.97%	1.26%	-1.78%	-2.67%	0.55%	-0.73%	-0.95%	0.27%
単価の変動に起因	-0.32%	0.14%	0.00%	5.76%	-0.34%	-0.39%	0.03%	-0.18%	0.07%	-0.01%	-0.06%	0.26%	-1.67%	0.16%	-0.16%	-0.49%	-0.54%	0.82%
通所	0.5%	1.5%	4.6%	-5.3%	0.3%	1.7%	1.0%	1.2%	3.4%	3.6%	-0.7%	0.9%	-1.3%	0.1%	-0.2%	-2.0%	0.6%	0.2%
利用者の変動に起因	0.03%	1.58%	0.28%	-3.04%	0.04%	0.71%	1.41%	1.01%	1.03%	-0.11%	-0.39%	0.69%	-1.00%	-1.68%	1.63%	-0.76%	1.09%	-0.30%
単価の変動に起因	0.51%	-0.12%	4.30%	-2.36%	0.27%	1.00%	-0.45%	0.16%	2.38%	3.73%	-0.35%	0.25%	-0.35%	1.82%	-1.81%	-1.23%	1.74%	0.50%
その他	-0.5%	0.4%	23.1%	4.5%	2.7%	1.8%	0.2%	2.2%	0.7%	-2.8%	1.2%	3.9%	5.2%	3.9%	0.7%	0.7%	-5.6%	-0.3%
訪問入浴	0.09%	0.03%	0.00%	0.00%	-0.04%	0.31%	0.06%	-0.08%	-0.19%	0.04%	-0.03%	0.00%	-0.08%	-0.40%	-0.07%	0.32%	0.00%	0.00%
利用者の変動に起因	0.00%	0.01%	0.00%	0.00%	-0.10%	0.19%	0.05%	-0.12%	-0.17%	0.00%	0.05%	0.00%	-0.20%	-0.68%	-0.24%	0.00%	0.00%	0.00%
単価の変動に起因	0.09%	0.01%	0.00%	0.00%	0.05%	0.13%	0.01%	0.04%	-0.03%	0.04%	-0.09%	0.00%	0.12%	0.28%	0.17%	0.32%	0.00%	0.00%
訪問看護	-0.23%	0.01%	0.61%	0.00%	0.18%	0.48%	0.15%	-0.03%	-0.27%	-0.43%	0.00%	-0.05%	0.00%	0.13%	0.22%	0.75%	-0.22%	
利用者の変動に起因	-0.13%	0.12%	-0.30%	0.00%	0.20%	0.47%	0.20%	0.07%	-0.04%	0.22%	-0.17%	0.02%	0.00%	0.00%	-0.01%	2.15%	-0.21%	-0.17%
単価の変動に起因	-0.10%	-0.11%	0.92%	0.00%	-0.02%	0.01%	0.11%	0.08%	0.01%	-0.49%	-0.26%	-0.02%	-0.05%	0.13%	0.06%	1.02%	-0.06%	
訪問リハ	-0.02%	-0.18%	0.00%	0.00%	0.02%	0.05%	0.19%	-0.03%	-0.21%	0.00%	0.00%	0.17%	0.00%	0.00%	-0.13%	0.00%	0.00%	
利用者の変動に起因	-0.01%	-0.21%	0.00%	0.00%	0.01%	-0.01%	0.18%	0.03%	-0.10%	0.00%	0.00%	0.09%	0.14%	0.00%	0.05%	-0.39%	0.00%	0.00%
単価の変動に起因	-0.01%	0.03%	0.00%	0.00%	0.01%	-0.06%	0.01%	-0.11%	0.00%	0.00%	-0.01%	0.03%	0.00%	-0.05%	0.00%	0.00%	0.00%	
通所リハ	-0.38%	-0.47%	1.86%	-0.09%	1.21%	0.02%	-0.29%	0.64%	1.02%	-0.35%	-0.68%	-0.28%	-0.16%	-0.03%	0.52%	-1.31%	-0.65%	0.00%
利用者の変動に起因	0.01%	-0.26%	0.04%	-0.07%	1.17%	-0.35%	-0.92%	1.07%	0.62%	-0.26%	-0.25%	-0.25%	-0.16%	0.20%	0.26%	-0.95%	-0.65%	-0.10%
単価の変動に起因	-0.39%	-0.21%	1.86%	-0.02%	0.04%	0.37%	0.64%	1.15%	0.35%	-0.09%	-0.43%	-0.03%	0.00%	-0.22%	0.25%	-0.36%	0.00%	0.10%
福祉用具	-0.11%	0.23%	-0.68%	1.71%	0.11%	-0.04%	0.15%	0.06%	1.71%	-0.16%	0.08%	0.35%	0.11%	-0.15%	-0.04%	0.26%	-0.42%	0.26%
利用者の変動に起因	-0.01%	0.23%	-1.45%	0.76%	0.13%	0.29%	0.13%	-0.03%	0.16%	-0.04%	0.01%	0.46%	0.09%	-0.37%	0.04%	0.02%	-0.44%	0.10%
単価の変動に起因	-0.09%	0.00%	0.78%	0.93%	-0.01%	-0.33%	0.02%	0.09%	0.00%	-0.13%	0.08%	-0.11%	0.02%	0.21%	-0.07%	0.24%	0.02%	0.16%
短期入所	0.15%	0.19%	0.00%	2.12%	-0.60%	1.44%	-0.20%	0.30%	-1.54%	2.44%	-0.45%	1.35%	-3.31%	-0.21%	-0.63%	-3.09%	-0.05%	
利用者の変動に起因	0.16%	0.12%	0.00%	0.00%	-0.32%	0.38%	-0.58%	-0.07%	-0.89%	-1.21%	0.41%	0.11%	0.53%	0.37%	0.22%	-1.36%	-2.30%	0.10%
単価の変動に起因	-0.01%	0.07%	0.00%	2.06%	-0.30%	1.06%	-0.12%	1.20%	-0.33%	2.03%	-0.53%	0.81%	-0.05%	-0.42%	0.73%	-0.85%	-0.14%	
療養管理指導	0.00%	0.14%	0.00%	0.10%	-0.03%	0.00%	0.05%	0.10%	-0.01%	0.03%	0.01%	-0.03%	0.00%	0.00%	0.00%	0.01%	-0.02%	0.04%
利用者の変動に起因	0.00%	0.02%	0.00%	-0.14%	-0.01%	0.00%	0.03%	-0.03%	-0.03%	0.03%	0.00%	0.01%	0.00%	0.01%	0.01%	0.01%	-0.02%	0.05%
単価の変動に起因	0.00%	0.12%	0.00%	0.24%	-0.02%	0.00%	0.03%	0.12%	0.02%	0.00%	0.01%	-0.03%	0.00%	0.00%	-0.01%	0.00%	0.00%	-0.01%
居宅介護支援(含予防)	0.00%	0.00%	0.00%	0.00%	0.00%	0.00%	0.00%	0.00%	0.00%	0.00%	0.00%	0.00%	0.00%	0.00%	0.00%	0.00%	0.00%	0.00%
利用者の変動に起因	0.00%	0.00%	0.00%	0.00%	0.00%	0.00%	0.00%	0.00%	0.00%	0.00%	0.00%	0.00%	0.00%	0.00%	0.00%	0.00%	0.00%	0.00%
単価の変動に起因	0.00%	0.00%	0.00%	0.00%	0.00%	0.00%	0.00%	0.00%	0.00%	0.00%	0.00%	0.00%	0.00%	0.00%	0.00%	0.00%	0.00%	0.00%
定期巡回・随時	0.00%	0.00%	0.00%	0.00%	0.00%	0.00%	0.00%	0.00%	0.00%	0.00%	0.00%	0.00%	0.00%	0.00%	0.00%	0.00%	0.00%	0.00%
利用者の変動に起因	0.00%	0.00%	0.00%	0.00%	0.00%	0.00%	0.00%	0.00%	0.00%	0.00%	0.00%	0.00%	0.00%	0.00%	0.00%	0.00%	0.00%	0.00%
単価の変動に起因	0.00%	0.00%	0.00%	0.00%	0.00%	0.00%	0.00%	0.00%	0.00%	0.00%	0.00%	0.00%	0.00%	0.00%	0.00%	0.00%	0.00%	0.00%
夜間対応型	0.00%	0.00%	0.00%	0.00%	0.00%	0.00%	0.00%	0.00%	0.00%	0.00%	0.00%	0.00%	0.00%	0.00%	0.00%	0.00%	0.00%	0.00%
利用者の変動に起因	0.00%	0.00%	0.00%	0.00%	0.00%	0.00%	0.00%	0.00%	0.00%	0.00%	0.00%	0.00%	0.00%	0.00%	0.00%	0.00%	0.00%	0.00%
単価の変動に起因	0.00%	0.00%	0.00%	0.00%	0.00%	0.00%	0.00%	0.00%	0.00%	0.00%	0.00%	0.00%	0.00%	0.00%	0.00%	0.00%	0.00%	0.00%
認知症通所	-0.14%	-0.35%	0.00%	0.00%	0.00%	-0.07%	0.00%	0.00%	0.00%	0.00%	0.00%	-0.08%	-0.33%	0.00%	0.00%	0.00%	0.00%	0.00%
利用者の変動に起因	-0.12%	-0.31%	0.00%	0.00%	0.00%	-0.07%	0.00%	0.00%	0.00%	0.00%	0.00%	-0.05%	-0.33%	0.00%	0.00%	0.00%	0.00%	0.00%
単価の変動に起因	-0.02%	-0.04%	0.00%	0.00%	0.00%	0.00%	0.00%	0.00%	0.00%	0.00%	0.00%	-0.03%	0.00%	0.00%	0.00%	0.00%	0.00%	0.00%
小規模多機能	0.13%	0.28%	0.00%	0.67%	0.48%	0.00%	0.00%	-0.73%	0.00%	0.00%	0.00%	0.86%	4.17%	2.62%	0.17%	0.00%	0.00%	0.10%
利用者の変動に起因	0.08%	0.49%	0.00%	2.28%	0.99%	0.00%	-0.90%	0.00%	0.00%	0.00%	0.00%	0.75%	0.00%	0.52%	0.02%	0.00%	0.00%	0.55%
単価の変動に起因	0.05%	-0.20%	0.00%	-1.57%	-0.50%	0.00%	0.00%	0.17%	0.00%	0.00%	0.00%	0.11%	4.15%	2.06%	0.15%	0.00%	0.00%	0.55%
認知症対応共同	0.05%	0.50%	21.36%	0.00%	1.43%	-0.35%	2.25%	-0.36%	-0.54%	-0.17%	3.47%	-0.28%	5.21%	0.20%	0.00%	-2.14%	-0.47%	
利用者の変動に起因	-0.03%	0.73%	0.00%	0.00%	1.55%	-0.33%	2.09											

	龍郷町	喜界町	徳之島町	天城町	伊仙町	和泊町	知名町	与論町
対前年同月伸び	-8.9%	5.8%	1.8%	2.0%	4.8%	5.2%	4.4%	15.4%
高齢化に伴う伸び	-0.9%	-0.1%	-0.4%	-0.8%	0.9%	0.8%	-0.1%	0.2%
高齢化では説明できない伸び	-8.1%	6.0%	2.2%	2.8%	3.9%	4.4%	4.5%	15.1%
施設	-1.4%	0.1%	0.5%	-0.3%	1.9%	2.4%	2.2%	11.4%
地域密着特養	0.00%	0.00%	0.00%	0.00%	0.00%	0.00%	0.00%	0.00%
利用者数の変動に起因	0.00%	0.00%	0.00%	0.00%	0.00%	0.00%	0.00%	0.00%
単価の変動に起因	0.00%	0.00%	0.00%	0.00%	0.00%	0.00%	0.00%	0.00%
特養	-1.23%	0.98%	0.62%	-2.49%	0.38%	0.70%	2.49%	4.67%
利用者数の変動に起因	-1.03%	1.71%	0.80%	-3.05%	-1.97%	0.13%	1.37%	7.37%
単価の変動に起因	-0.20%	-0.72%	-0.18%	0.56%	2.38%	0.55%	1.10%	-2.32%
老健	-0.19%	0.37%	-0.08%	2.19%	1.50%	1.34%	0.61%	6.69%
利用者数の変動に起因	-1.03%	0.40%	0.03%	2.73%	0.61%	1.55%	0.49%	9.41%
単価の変動に起因	0.86%	-0.04%	-0.11%	-0.55%	0.91%	-0.21%	0.11%	-2.32%
介護療養	0.00%	-1.30%	0.00%	0.00%	0.00%	0.38%	-0.93%	0.00%
利用者数の変動に起因	0.00%	-1.29%	0.00%	0.00%	0.00%	0.59%	-0.01%	0.00%
単価の変動に起因	0.00%	-0.01%	0.00%	0.00%	0.00%	-0.20%	-0.90%	0.00%
特定施設	-0.2%	5.2%	-1.0%	0.0%	0.0%	0.3%	-0.6%	0.0%
利用者数の変動に起因	-0.12%	5.69%	-0.83%	0.00%	-0.12%	0.25%	-0.53%	0.00%
単価の変動に起因	-0.10%	-0.50%	-0.16%	0.00%	0.13%	0.02%	-0.04%	0.00%
訪問	1.8%	2.1%	0.5%	-0.5%	-0.2%	1.2%	-0.4%	-0.5%
利用者数の変動に起因	-1.02%	2.00%	1.18%	-0.26%	-2.11%	0.10%	-0.53%	0.15%
単価の変動に起因	2.88%	0.05%	-0.71%	-0.24%	1.97%	1.09%	0.14%	-0.61%
通所	-2.8%	-2.9%	-0.3%	2.1%	1.5%	0.3%	3.6%	-0.3%
利用者数の変動に起因	-2.55%	-2.21%	-0.74%	0.82%	-0.45%	1.60%	2.14%	0.26%
単価の変動に起因	-0.20%	-0.70%	0.44%	1.31%	1.99%	-1.23%	1.43%	-0.54%
その他	-5.7%	1.6%	2.5%	1.5%	0.6%	0.1%	-0.3%	4.1%
訪問入浴	0.46%	-0.46%	-0.17%	0.00%	0.03%	-0.19%	0.23%	-0.11%
利用者数の変動に起因	0.30%	-0.42%	-0.17%	0.00%	0.00%	-0.20%	0.00%	-0.11%
単価の変動に起因	0.17%	-0.04%	0.00%	0.00%	0.03%	0.01%	0.24%	0.00%
訪問看護	-1.08%	-0.40%	-0.12%	0.06%	0.02%	-0.15%	0.09%	0.00%
利用者数の変動に起因	-1.32%	-0.17%	0.06%	-0.12%	-0.03%	-0.07%	0.06%	0.00%
単価の変動に起因	0.25%	-0.23%	-0.18%	0.18%	0.05%	-0.08%	0.04%	0.00%
訪問リハ	-0.01%	0.00%	-0.05%	0.08%	-0.06%	-0.10%	-0.06%	0.00%
利用者数の変動に起因	0.00%	0.00%	-0.07%	0.00%	0.04%	-0.10%	-0.01%	0.00%
単価の変動に起因	-0.01%	0.00%	0.02%	0.07%	-0.10%	0.00%	-0.05%	0.00%
通所リハ	-3.20%	-1.77%	0.56%	0.80%	0.89%	0.19%	1.65%	2.57%
利用者数の変動に起因	-3.90%	-2.07%	0.80%	1.09%	0.07%	0.62%	0.40%	2.39%
単価の変動に起因	0.74%	0.30%	-0.24%	-0.29%	0.83%	-0.42%	1.29%	0.18%
福祉用具	-0.76%	-0.30%	0.13%	0.14%	0.25%	0.01%	0.15%	0.15%
利用者数の変動に起因	-0.32%	-0.15%	0.00%	0.13%	0.11%	0.32%	0.18%	0.22%
単価の変動に起因	-0.47%	-0.15%	0.13%	0.01%	0.15%	-0.30%	-0.03%	-0.06%
短期入所	-0.03%	1.61%	1.24%	-0.62%	-1.02%	-0.15%	0.67%	1.14%
利用者数の変動に起因	0.36%	0.61%	0.22%	-0.68%	-0.48%	-0.28%	0.18%	1.14%
単価の変動に起因	-0.41%	1.02%	1.02%	0.06%	-0.54%	0.14%	0.51%	0.00%
療養管理指導	0.02%	0.00%	0.17%	-0.38%	-0.06%	-0.01%	-0.01%	0.00%
利用者数の変動に起因	0.03%	0.00%	0.09%	-0.47%	-0.07%	-0.01%	-0.02%	0.00%
単価の変動に起因	-0.01%	0.00%	0.08%	0.09%	0.01%	0.00%	0.00%	0.00%
居宅介護支援(含予防)	0.00%	0.00%	0.00%	0.00%	0.00%	0.00%	0.00%	0.00%
利用者数の変動に起因	0.00%	0.00%	0.00%	0.00%	0.00%	0.00%	0.00%	0.00%
単価の変動に起因	0.00%	0.00%	0.00%	0.00%	0.00%	0.00%	0.00%	0.00%
定期巡回・随時	0.00%	0.00%	0.00%	0.00%	0.00%	0.00%	0.00%	0.00%
利用者数の変動に起因	0.00%	0.00%	0.00%	0.00%	0.00%	0.00%	0.00%	0.00%
単価の変動に起因	0.00%	0.00%	0.00%	0.00%	0.00%	0.00%	0.00%	0.00%
夜間対応型	0.00%	0.00%	0.00%	0.00%	0.00%	0.00%	0.00%	0.00%
利用者数の変動に起因	0.00%	0.00%	0.00%	0.00%	0.00%	0.00%	0.00%	0.00%
単価の変動に起因	0.00%	0.00%	0.00%	0.00%	0.00%	0.00%	0.00%	0.00%
認知症通所	0.00%	0.00%	0.01%	-0.17%	-0.07%	0.00%	0.00%	0.00%
利用者数の変動に起因	0.01%	0.12%	0.00%	-0.17%	-0.29%	0.00%	0.00%	0.00%
単価の変動に起因	-0.01%	-0.12%	0.01%	0.00%	0.22%	0.00%	0.00%	0.00%
小規模多機能	0.00%	2.89%	0.00%	0.00%	0.49%	0.00%	-1.87%	0.00%
利用者数の変動に起因	0.00%	0.00%	0.00%	0.00%	0.64%	0.00%	-2.44%	0.00%
単価の変動に起因	0.00%	2.95%	0.00%	0.00%	-0.15%	0.00%	0.59%	0.00%
認知症対応共同	-1.10%	0.04%	0.68%	1.55%	0.17%	0.46%	-1.16%	0.39%
利用者数の変動に起因	-1.12%	-0.01%	-0.57%	0.51%	-0.09%	0.36%	-1.34%	-0.01%
単価の変動に起因	0.03%	0.04%	1.24%	1.04%	0.26%	0.09%	0.19%	0.38%
複合型サービス	0.00%	0.00%	0.00%	0.00%	0.00%	0.00%	0.00%	0.00%
利用者数の変動に起因	0.00%	0.00%	0.00%	0.00%	0.00%	0.00%	0.00%	0.00%
単価の変動に起因	0.00%	0.00%	0.00%	0.00%	0.00%	0.00%	0.00%	0.00%

【鹿児島県】対前年同月比（平成26年1月審査分）

	鹿児島県	鹿児島市	鹿屋市	枕崎市	阿久根市	出水市	指宿市	西之表市	垂水市	薩摩川内市	日置市	曾於市	霧島市	いちき串木野市	南さつま市	志布志市	奄美市	南九州市
対前年同月伸び	3.3%	4.7%	3.3%	3.7%	1.9%	0.4%	1.9%	3.3%	2.6%	2.5%	1.6%	6.6%	4.0%	1.7%	1.2%	3.2%	0.6%	3.5%
高齢化に伴う伸び	0.6%	1.5%	0.6%	1.1%	-0.2%	0.1%	0.1%	2.2%	0.0%	0.1%	0.0%	0.1%	0.9%	0.5%	-0.8%	0.2%	0.9%	0.5%
高齢化では説明できない伸び	2.7%	3.1%	2.8%	2.6%	2.1%	0.2%	1.9%	1.0%	2.6%	2.4%	1.6%	6.5%	3.1%	1.1%	2.0%	3.0%	-0.3%	3.0%
施設	0.0%	-0.5%	-0.1%	4.3%	3.0%	0.2%	2.0%	-4.1%	1.5%	0.4%	-0.2%	0.7%	-1.6%	-0.9%	1.0%	-0.4%	-1.6%	0.1%
地域密着特養	0.02%	0.00%	0.00%	3.56%	2.36%	0.00%	2.00%	0.01%	0.00%	0.11%	-0.01%	0.30%	0.07%	0.00%	1.34%	0.00%	0.00%	-0.11%
利用者数の変動に起因	0.18%	0.01%	0.00%	0.00%	0.00%	0.00%	0.00%	-0.14%	0.00%	0.00%	-0.13%	-0.15%	-0.02%	0.00%	1.48%	0.00%	0.00%	-0.18%
単価の変動に起因	0.02%	0.01%	0.00%	3.55%	2.34%	0.00%	2.00%	0.16%	0.00%	0.11%	0.12%	0.54%	0.09%	0.00%	-0.13%	0.00%	0.00%	0.08%
特養	0.03%	-0.25%	0.84%	-0.31%	0.26%	0.38%	-0.67%	-0.81%	0.70%	-0.06%	-0.31%	-0.92%	-0.52%	-0.06%	0.34%	0.02%	-0.62%	1.06%
利用者数の変動に起因	-0.16%	-0.35%	0.66%	-0.77%	0.14%	0.37%	0.06%	-0.01%	0.57%	-0.28%	-0.85%	-0.89%	-0.63%	0.24%	0.33%	-0.33%	-0.33%	-2.71%
単価の変動に起因	0.18%	0.10%	0.18%	0.46%	0.12%	0.01%	-0.71%	-0.82%	0.13%	0.22%	0.54%	-0.03%	0.11%	-0.30%	0.00%	0.36%	2.17%	0.25%
老健	0.01%	-0.29%	-0.65%	1.47%	1.02%	-0.04%	2.17%	-3.27%	1.31%	0.54%	0.01%	0.64%	-0.44%	0.85%	-0.46%	0.31%	-0.93%	-0.57%
利用者数の変動に起因	0.03%	-0.40%	-0.48%	1.59%	1.63%	-0.09%	2.33%	-2.68%	0.77%	0.68%	0.21%	0.64%	-0.54%	1.24%	-0.37%	-0.03%	-0.91%	-0.26%
単価の変動に起因	-0.01%	0.11%	-0.17%	-0.11%	-0.60%	0.05%	-0.16%	-0.61%	0.54%	-0.14%	-0.21%	0.00%	0.10%	-0.39%	-0.08%	0.34%	-0.02%	-0.31%
介護療養	-0.29%	-0.30%	-0.46%	-0.43%	0.01%	0.00%	-0.53%	0.00%	-0.53%	-0.13%	-0.69%	0.63%	-0.70%	-1.69%	-0.26%	0.08%	0.00%	-0.32%
利用者数の変動に起因	-0.31%	-0.05%	-0.39%	-0.31%	-0.59%	-0.01%	-0.01%	0.01%	-0.60%	-0.01%	0.09%	0.78%	-0.70%	-1.61%	-0.28%	-0.59%	0.00%	-0.48%
単価の変動に起因	0.02%	0.05%	0.09%	-0.12%	-0.10%	-0.14%	0.46%	0.00%	-0.12%	-0.12%	-0.01%	-0.15%	0.01%	-0.08%	0.02%	-0.11%	0.00%	0.16%
特定施設	0.3%	0.1%	-0.1%	-0.1%	-0.1%	-0.4%	-0.3%	0.2%	0.3%	0.2%	1.2%	-0.5%	0.3%	1.5%	0.6%	2.0%	0.8%	0.1%
利用者数の変動に起因	0.23%	0.09%	-0.20%	0.00%	-0.09%	-0.21%	-0.42%	0.12%	0.17%	0.23%	1.04%	-0.39%	0.07%	0.87%	0.40%	1.94%	0.75%	0.17%
単価の変動に起因	0.03%	0.01%	0.09%	-0.12%	-0.05%	0.12%	0.09%	0.16%	-0.05%	0.17%	-0.08%	-0.08%	0.20%	0.60%	0.23%	0.08%	0.09%	-0.10%
訪問	0.1%	0.3%	0.5%	-0.5%	-1.0%	-0.1%	0.2%	0.9%	-0.1%	-0.3%	-0.2%	0.8%	0.4%	-0.9%	0.1%	-0.1%	-1.2%	-0.1%
利用者数の変動に起因	0.17%	0.29%	0.38%	-0.41%	-0.16%	0.53%	0.17%	0.81%	-0.13%	-0.26%	0.27%	0.80%	0.39%	-0.59%	0.10%	-0.30%	-0.82%	0.11%
単価の変動に起因	-0.07%	-0.01%	0.10%	-0.07%	-0.80%	-0.67%	-0.01%	0.04%	0.00%	-0.07%	-0.43%	0.02%	0.01%	-0.30%	-0.03%	0.21%	-0.44%	-0.17%
通所	1.5%	2.1%	2.5%	0.1%	1.0%	0.3%	0.4%	3.7%	1.1%	1.5%	0.6%	2.4%	1.5%	-0.1%	-0.2%	1.0%	1.4%	3.0%
利用者数の変動に起因	0.88%	1.76%	2.14%	-0.17%	0.61%	0.77%	0.88%	2.84%	0.35%	0.97%	0.21%	2.00%	1.27%	0.01%	-0.55%	0.63%	0.72%	1.08%
単価の変動に起因	0.53%	0.36%	0.33%	0.32%	0.43%	0.49%	0.36%	0.85%	0.74%	0.48%	0.34%	0.40%	0.22%	-0.08%	0.36%	0.34%	0.72%	1.91%
その他	0.9%	1.1%	0.0%	-1.2%	-0.8%	0.3%	-0.4%	0.4%	-0.2%	0.6%	0.2%	2.9%	2.5%	1.6%	0.5%	0.4%	0.3%	-0.1%
訪問入浴	0.00%	-0.01%	0.08%	-0.06%	-0.13%	-0.07%	-0.02%	0.09%	0.14%	0.04%	0.04%	0.13%	-0.03%	0.00%	-0.06%	-0.08%	-0.13%	0.01%
利用者数の変動に起因	-0.02%	-0.02%	0.04%	-0.09%	-0.16%	-0.08%	-0.07%	0.14%	0.04%	0.02%	0.00%	0.03%	-0.03%	0.00%	-0.06%	-0.05%	-0.11%	0.00%
単価の変動に起因	0.02%	0.00%	0.04%	0.03%	0.04%	0.01%	0.04%	-0.05%	0.10%	0.02%	0.04%	0.09%	0.00%	0.00%	-0.03%	-0.03%	-0.03%	0.01%
訪問看護	0.02%	0.04%	0.11%	-0.27%	0.15%	0.03%	-0.18%	0.24%	-0.08%	0.04%	0.02%	-0.08%	-0.02%	0.24%	0.14%	-0.08%	-0.28%	-0.35%
利用者数の変動に起因	0.03%	0.10%	0.05%	-0.28%	0.04%	-0.02%	-0.17%	0.10%	0.12%	0.04%	0.05%	-0.03%	-0.03%	0.07%	0.07%	-0.02%	-0.12%	-0.26%
単価の変動に起因	-0.01%	-0.05%	0.06%	0.01%	0.12%	0.06%	-0.01%	0.14%	-0.20%	0.00%	-0.02%	-0.05%	0.11%	0.17%	0.07%	-0.06%	-0.17%	-0.08%
訪問リハ	0.07%	0.12%	0.11%	-0.05%	0.18%	0.00%	0.18%	0.24%	0.16%	0.04%	0.11%	0.09%	0.03%	0.03%	0.02%	-0.12%	-0.02%	0.02%
利用者数の変動に起因	0.05%	0.06%	0.11%	0.00%	0.09%	-0.01%	0.11%	0.15%	0.14%	0.12%	0.06%	0.09%	0.05%	0.03%	-0.03%	0.03%	-0.06%	-0.01%
単価の変動に起因	0.02%	0.06%	0.00%	-0.05%	0.09%	0.02%	0.03%	0.09%	0.04%	-0.01%	0.03%	0.06%	0.05%	0.06%	-0.02%	-0.06%	-0.06%	0.03%
通所リハ	-0.06%	0.15%	-0.12%	-0.22%	-0.25%	0.04%	-0.72%	-0.92%	-0.75%	-0.74%	0.11%	0.00%	0.42%	-0.62%	-0.18%	0.05%	-0.35%	0.75%
利用者数の変動に起因	-0.16%	-0.08%	-0.32%	-0.46%	-0.46%	0.19%	-0.24%	-0.94%	-0.32%	-0.63%	0.29%	0.15%	0.17%	-0.60%	0.01%	-0.13%	-0.61%	0.32%
単価の変動に起因	0.09%	0.23%	0.21%	0.24%	0.21%	-0.15%	-0.48%	0.03%	-0.42%	-0.11%	-0.19%	-0.14%	0.25%	-0.02%	-0.19%	0.18%	0.26%	0.43%
福祉用具	0.11%	0.15%	0.14%	-0.07%	0.35%	-0.04%	-0.02%	0.06%	-0.01%	0.04%	-0.01%	0.32%	0.28%	0.00%	0.09%	0.03%	0.14%	0.12%
利用者数の変動に起因	0.14%	0.19%	0.26%	0.00%	0.23%	0.16%	0.08%	0.16%	0.08%	0.05%	0.02%	0.26%	0.29%	0.03%	0.02%	0.06%	0.04%	0.15%
単価の変動に起因	-0.03%	-0.04%	-0.12%	-0.07%	0.13%	-0.20%	-0.11%	-0.10%	-0.09%	-0.01%	-0.03%	0.06%	-0.01%	-0.02%	0.07%	-0.03%	0.11%	-0.03%
短期入所	-0.15%	-0.09%	-1.55%	-0.69%	0.47%	0.38%	-0.35%	1.37%	-0.14%	0.16%	-0.23%	1.59%	0.12%	-0.88%	0.01%	-0.07%	-0.20%	-0.69%
利用者数の変動に起因	-0.11%	0.04%	-1.07%	0.02%	0.11%	0.02%	-0.30%	0.81%	-0.48%	-0.10%	-0.36%	0.70%	0.26%	-0.15%	0.01%	-0.06%	-0.50%	-0.62%
単価の変動に起因	-0.04%	-0.13%	-0.48%	-0.71%	0.36%	0.36%	-0.05%	0.56%	-0.33%	0.25%	-0.13%	0.88%	-0.13%	-0.70%	-0.01%	0.13%	0.30%	-0.07%
療養管理指導	0.06%	0.15%	-0.01%	-0.01%	-0.02%	0.00%	0.02%	0.00%	0.09%	0.03%	0.04%	-0.01%	0.06%	0.06%	0.03%	0.16%	0.02%	-0.01%
利用者数の変動に起因	0.05%	0.13%	0.00%	-0.01%	-0.02%	0.04%	0.00%	0.00%	0.08%	0.05%	0.05%	-0.01%	0.07%	0.09%	0.04%	0.21%	0.03%	0.01%
単価の変動に起因	0.01%	0.02%	-0.01%	0.00%	0.00%	-0.04%	0.03%	0.00%	0.02%	-0.02%	-0.01%	0.00%	-0.01%	-0.03%	-0.01%	-0.05%	-0.01%	-0.01%
居宅介護支援(含予防)	0.00%	0.00%	0.00%	0.00%	0.00%	0.00%	0.00%	0.00%	0.00%	0.00%	0.00%	0.00%	0.00%	0.00%	0.00%	0.00%	0.00%	0.00%
利用者数の変動に起因	0.00%	0.00%	0.00%	0.00%	0.00%	0.00%	0.00%	0.00%	0.00%	0.00%	0.00%	0.00%	0.00%	0.00%	0.00%	0.00%	0.00%	0.00%
単価の変動に起因	0.00%	0.00%	0.00%	0.00%	0.00%	0.00%	0.00%	0.00%	0.00%	0.00%	0.00%	0.00%	0.00%	0.00%	0.00%	0.00%	0.00%	0.00%
定期巡回・随時	0.16%	0.46%	0.44%	0.00%	0.00%	0.00%	0.15%	0.00%	0.00%	0.00%	0.00%	0.00%	0.00%	0.00%	0.00%	0.00%	0.00%	0.00%
利用者数の変動に起因	0.09%	0.25%	0.00%	0.00%	0.00%	0.00%	0.00%	0.00%	0.00%	0.00%	0.00%	0.00%	0.00%	0.00%	0.00%	0.00%	0.00%	0.00%
単価の変動に起因	0.07%	0.20%	0.44%	0.00%	0.00%	0.00%	0.15%	0.00%	0.00%	0.00%	0.00%	0.00%	0.00%	0.00%	0.00%	0.00%	0.00%	0.00%
夜間対応型	0.00%	0.00%	0.00%	0.00%	0.00%	0.00%	0.00%	0.00%	0.00%	0.00%	0.00%	0.00%	0.00%	0.00%	0.00%	0.00%	0.00%	0.00%
利用者数の変動に起因	0.00%	0.00%	0.00%	0.00%	0.00%	0.00%	0.00%	0.00%	0.00%	0.00%	0.00%	0.00%	0.00%	0.00%	0.00%	0.00%	0.00%	0.00%
単価の変動に起因	0.00%	0.00%	0.00%	0.00%	0.00%	0.00%	0.00%	0.00%	0.00%	0.00%	0.00%	0.00%	0.00%	0.00%	0.00%	0.00%	0.00%	0.00%
認知症通所	-0.04%	-0.18%	0.01%	0.00%	0.03%	0.22%	0.00%	0.00%	0.00%	-0.05%	0.00%	-0.07%	0.13%	0.00%	0.35%	0.00%	0.00%	0.10%
利用者数の変動に起因	-0.05%	-0.18%	-0.10%	0.00%	0.00%	0.20%	0.00%	0.00%	0.00%	-0.08%	0.00%	-0.05%	0.14%	0.00%	0.49%	0.00%	0.00%	0.00%
単価の変動に起因	0.01%	-0.01%	0.11%	0.00%	0.03%	0.02%	0.00%	0.00%	0.00%	0.03%	0.00%	-0.03%	0.00%	0.00%	-0.14%	0.00%	0.00%	0.10%
小規模多機能	0.34%	0.31%	1.08%	0.04%	-1.29%	-0.31%	0.93%	-0.69%	0.29%	0.04%	0.21%	0.05%	0.83%	0.62%	0.24%	0.06%	1.02%	0.25%
利用者数の変動に起因	0.38%	0.35%	1.16%	0.38%	-0.97%	-0.21%	0.85%	-0.42%	0.27%	0.02%	0.27%	-0.11%	0.80%	0.62%	0.24%	0.13%	0.00%	0.22%
単価の変動に起因	-0.03%	-0.03%	-0.08%	-0.34%	-0.33%	-0.09%	0.0											

対前年同月伸び	伊佐市	始良市	三島村	十島村	さつま町	長島町	湧水町	大崎町	東串良町	錦江町	南大隅町	肝付町	中種子町	南種子町	屋久島町	大和村	宇村村	瀬戸内町
高齢化に伴う伸び	-0.8%	4.1%	-14.8%	26.6%	5.9%	3.3%	1.8%	2.9%	6.0%	4.4%	1.1%	7.3%	2.9%	8.9%	-1.0%	-1.8%	0.2%	6.4%
高齢化では説明できない伸び	-0.5%	1.7%	-1.1%	-1.2%	0.3%	-0.1%	-0.6%	-0.4%	-0.8%	0.8%	2.4%	0.0%	-1.0%	-1.2%	-1.5%	-2.5%	-1.9%	-1.0%
施設	-0.3%	2.4%	-13.8%	28.2%	5.6%	3.5%	2.3%	3.4%	6.9%	3.6%	-1.2%	7.3%	4.0%	10.3%	0.6%	0.7%	2.2%	7.5%
地域密着特養	0.2%	-0.4%	-36.3%	22.7%	2.8%	-1.3%	1.8%	2.2%	2.5%	0.3%	-0.9%	1.6%	1.0%	9.6%	-0.5%	8.9%	3.2%	0.5%
利用者数の変動に起因	0.18%	0.00%	0.00%	0.00%	0.00%	0.00%	0.00%	0.00%	0.00%	0.00%	0.00%	0.00%	0.00%	11.24%	0.00%	0.00%	0.00%	0.00%
単価の変動に起因	0.00%	0.00%	0.00%	0.00%	0.00%	0.30%	0.00%	0.00%	0.00%	0.00%	0.00%	0.00%	0.00%	0.00%	0.00%	0.00%	0.00%	0.00%
特養	0.18%	0.00%	0.00%	0.00%	0.00%	0.00%	0.00%	0.00%	0.00%	0.00%	0.00%	0.00%	0.00%	11.37%	0.00%	0.00%	0.00%	0.00%
利用者数の変動に起因	0.98%	-0.18%	-1.00%	23.59%	2.61%	0.00%	2.50%	1.13%	-0.35%	-0.22%	-1.00%	1.14%	0.94%	-2.28%	0.27%	8.64%	-1.08%	-0.29%
単価の変動に起因	0.37%	-0.23%	0.53%	17.05%	2.54%	-0.28%	2.92%	1.00%	-0.59%	-1.20%	-1.20%	1.85%	1.52%	-2.21%	0.96%	6.95%	-0.32%	-3.04%
老健	0.62%	0.05%	-2.03%	5.86%	0.06%	0.29%	-0.42%	0.12%	0.24%	0.99%	0.20%	-0.69%	-0.57%	-0.07%	-0.68%	1.53%	-0.77%	2.79%
利用者数の変動に起因	0.82%	0.03%	-10.04%	-0.87%	1.03%	-2.55%	-0.84%	0.26%	4.13%	0.48%	-0.15%	0.10%	0.51%	0.07%	-0.78%	0.27%	4.32%	0.37%
単価の変動に起因	0.69%	-0.48%	0.25%	-5.34%	1.28%	-2.07%	-1.11%	-0.11%	2.15%	0.17%	-0.15%	0.15%	0.48%	0.02%	-0.86%	3.96%	0.00%	1.41%
介護療養	0.13%	0.51%	-13.63%	4.00%	-0.25%	-0.48%	0.27%	0.37%	1.98%	0.32%	0.00%	-0.40%	0.03%	0.05%	0.08%	-3.32%	4.33%	-1.06%
利用者数の変動に起因	-1.83%	-0.29%	-25.28%	0.00%	-0.80%	0.69%	0.11%	0.78%	-1.24%	0.04%	0.30%	0.34%	-0.41%	0.56%	-0.01%	0.00%	0.00%	0.45%
単価の変動に起因	-2.08%	0.15%	-25.28%	0.00%	-0.99%	0.96%	-0.31%	0.58%	-1.27%	0.03%	0.00%	0.48%	0.01%	1.09%	0.02%	0.00%	0.00%	0.00%
特定施設	0.26%	-0.44%	0.00%	0.00%	0.19%	-0.27%	0.42%	0.20%	0.03%	0.01%	0.30%	-0.14%	-0.41%	-0.54%	-0.03%	0.00%	0.00%	0.46%
利用者数の変動に起因	0.0%	-0.1%	0.0%	-0.3%	0.0%	0.3%	0.3%	0.6%	-0.6%	0.0%	0.0%	0.0%	-0.9%	0.1%	0.0%	-2.0%	1.4%	5.7%
単価の変動に起因	0.01%	-0.13%	0.00%	0.36%	-0.07%	0.00%	0.42%	0.55%	-0.24%	0.26%	0.00%	0.11%	-0.72%	0.01%	-0.13%	-2.00%	2.47%	0.28%
訪問	0.03%	0.00%	0.00%	-0.67%	0.07%	0.31%	-0.12%	0.10%	-0.35%	0.00%	-0.14%	-0.21%	0.07%	0.11%	0.00%	-1.05%	5.41%	
利用者数の変動に起因	-0.6%	0.5%	-8.4%	4.4%	-0.1%	0.0%	-0.5%	-0.2%	0.3%	0.7%	-1.1%	0.6%	-1.0%	-2.2%	0.3%	-3.4%	-0.7%	1.8%
単価の変動に起因	-0.12%	0.34%	-8.38%	-1.06%	0.10%	-0.16%	-0.05%	-0.40%	0.00%	0.73%	-0.81%	1.58%	-0.24%	-1.72%	0.43%	-2.04%	-0.28%	0.57%
通所	-0.53%	0.21%	0.00%	5.52%	-0.25%	0.17%	-0.46%	0.22%	0.30%	-0.02%	-0.32%	-0.92%	-0.78%	-0.50%	-0.17%	-1.34%	-0.37%	1.27%
利用者数の変動に起因	0.5%	1.6%	3.9%	-10.4%	1.0%	2.9%	2.0%	0.4%	2.9%	4.7%	-0.6%	1.9%	0.6%	2.0%	-0.6%	-2.1%	-1.3%	-0.1%
単価の変動に起因	0.18%	2.04%	0.32%	-8.73%	0.31%	1.51%	1.20%	0.27%	1.03%	-0.01%	-0.79%	1.18%	-0.45%	0.88%	-0.47%	-0.84%	-2.93%	-0.22%
その他	0.36%	-0.45%	3.61%	-1.85%	0.66%	1.36%	0.74%	0.11%	1.90%	4.70%	0.20%	0.69%	1.06%	1.09%	-0.14%	-1.30%	1.64%	0.08%
訪問入浴	-0.4%	0.8%	42.1%	12.0%	1.8%	1.5%	-1.2%	0.3%	1.5%	-2.0%	1.4%	3.1%	4.3%	0.9%	1.5%	-0.2%	-0.4%	-0.5%
利用者数の変動に起因	0.09%	0.03%	0.00%	0.00%	-0.02%	0.28%	0.04%	0.00%	-0.20%	0.05%	-0.03%	0.08%	-0.14%	-0.10%	-0.04%	0.11%	0.00%	0.00%
単価の変動に起因	0.02%	0.01%	0.00%	0.00%	-0.07%	0.24%	0.04%	-0.12%	-0.21%	0.00%	0.00%	0.05%	-0.02%	-0.16%	-0.17%	0.03%	0.00%	0.00%
訪問看護	0.07%	0.02%	0.00%	0.00%	0.04%	0.04%	-0.01%	0.12%	0.01%	0.05%	-0.03%	0.03%	-0.12%	0.06%	0.13%	0.08%	0.00%	0.00%
利用者数の変動に起因	0.06%	0.07%	1.01%	0.00%	0.19%	0.28%	0.37%	-0.04%	0.27%	-0.09%	-0.18%	-0.10%	-0.05%	0.00%	0.05%	1.87%	0.94%	-0.24%
単価の変動に起因	-0.09%	0.10%	-0.33%	0.00%	0.11%	0.27%	0.25%	0.03%	0.18%	0.28%	-0.23%	-0.02%	0.04%	0.00%	-0.09%	1.64%	-0.06%	-0.23%
訪問リハ	0.16%	-0.04%	1.34%	0.00%	0.08%	0.01%	0.12%	-0.07%	0.09%	-0.36%	0.05%	-0.07%	-0.09%	0.00%	0.14%	0.23%	1.02%	-0.01%
利用者数の変動に起因	0.03%	-0.21%	0.00%	0.00%	0.01%	0.07%	-0.04%	-0.02%	0.00%	0.00%	0.04%	0.32%	0.00%	-0.13%	0.32%	0.00%	0.00%	
単価の変動に起因	0.03%	-0.22%	0.00%	0.00%	0.00%	0.02%	0.24%	0.03%	-0.04%	0.00%	-0.02%	0.03%	0.17%	0.00%	-0.13%	0.31%	0.00%	
通所リハ	0.01%	0.02%	0.00%	0.00%	0.01%	0.05%	0.01%	-0.07%	0.00%	0.00%	0.00%	0.01%	0.15%	0.00%	0.00%	0.00%	0.00%	
利用者数の変動に起因	-0.30%	-0.56%	5.13%	-0.23%	1.06%	-0.08%	-1.19%	-0.67%	0.35%	-0.12%	-0.81%	-0.43%	-0.01%	0.12%	0.18%	-1.18%	-0.55%	
単価の変動に起因	0.15%	-0.47%	0.04%	-0.20%	0.85%	0.12%	-1.45%	-1.01%	0.13%	0.26%	-0.63%	-0.43%	-0.08%	0.34%	0.20%	-1.21%	-0.55%	
福祉用具	-0.45%	-0.08%	5.10%	-0.03%	0.21%	-0.20%	0.26%	0.35%	0.22%	-0.38%	-0.18%	0.00%	0.06%	-0.22%	-0.02%	0.04%	0.00%	
利用者数の変動に起因	0.01%	0.22%	1.59%	3.03%	0.20%	-0.06%	-0.03%	-0.15%	-0.31%	-0.08%	-0.06%	0.34%	-0.12%	-0.16%	-0.08%	-0.18%	-0.31%	
単価の変動に起因	0.08%	0.24%	0.01%	1.70%	0.18%	0.22%	0.01%	-0.09%	-0.26%	0.01%	-0.11%	0.31%	0.04%	-0.11%	-0.08%	-0.08%	-0.46%	
短期入所	-0.07%	-0.02%	1.59%	1.28%	0.01%	-0.28%	-0.04%	-0.07%	-0.05%	-0.09%	0.05%	0.02%	-0.16%	-0.05%	0.00%	-0.11%	0.15%	
利用者数の変動に起因	-0.24%	0.06%	0.00%	8.50%	-0.87%	0.97%	-0.75%	-0.21%	1.47%	-1.67%	0.97%	-1.32%	0.90%	-3.50%	0.11%	-1.13%	-0.48%	
単価の変動に起因	-0.29%	0.13%	0.00%	0.00%	-0.43%	-0.12%	-0.49%	-0.31%	0.27%	-1.41%	0.44%	-1.10%	1.16%	-3.58%	0.97%	-0.57%	-0.36%	
療養管理指導	0.05%	-0.07%	0.00%	8.17%	-0.43%	1.08%	-0.26%	0.10%	1.18%	-0.27%	1.79%	-0.22%	-0.25%	0.08%	-0.84%	-0.56%	-0.12%	
利用者数の変動に起因	0.00%	0.10%	0.00%	0.00%	0.00%	-0.01%	-0.20%	0.14%	0.04%	0.02%	0.01%	0.03%	0.01%	0.00%	-0.04%	-0.04%	-0.03%	
単価の変動に起因	0.00%	0.01%	0.00%	0.00%	0.00%	0.01%	-0.21%	0.06%	0.00%	0.01%	0.00%	0.00%	0.01%	0.00%	-0.04%	-0.07%	-0.03%	
居宅介護支援(含予防)	0.01%	0.09%	0.00%	0.00%	0.01%	-0.02%	0.00%	0.04%	0.00%	0.00%	0.01%	0.02%	0.00%	0.00%	-0.01%	0.03%	0.00%	
利用者数の変動に起因	0.00%	0.00%	0.00%	0.00%	0.00%	0.00%	0.00%	0.00%	0.00%	0.00%	0.00%	0.00%	0.00%	0.00%	0.00%	0.00%	0.00%	
単価の変動に起因	0.00%	0.00%	0.00%	0.00%	0.00%	0.00%	0.00%	0.00%	0.00%	0.00%	0.00%	0.00%	0.00%	0.00%	0.00%	0.00%	0.00%	
定期巡回・随時	0.00%	0.00%	0.00%	0.00%	0.00%	0.00%	0.00%	0.00%	0.00%	0.00%	0.00%	0.00%	0.00%	0.00%	0.00%	0.00%	0.00%	
利用者数の変動に起因	0.00%	0.00%	0.00%	0.00%	0.00%	0.00%	0.00%	0.00%	0.00%	0.00%	0.00%	0.00%	0.00%	0.00%	0.00%	0.00%	0.00%	
単価の変動に起因	0.00%	0.00%	0.00%	0.00%	0.00%	0.00%	0.00%	0.00%	0.00%	0.00%	0.00%	0.00%	0.00%	0.00%	0.00%	0.00%	0.00%	
夜間対応型	0.00%	0.00%	0.00%	0.00%	0.00%	0.00%	0.00%	0.00%	0.00%	0.00%	0.00%	0.00%	0.00%	0.00%	0.00%	0.00%	0.00%	
利用者数の変動に起因	0.00%	0.00%	0.00%	0.00%	0.00%	0.00%	0.00%	0.00%	0.00%	0.00%	0.00%	0.00%	0.00%	0.00%	0.00%	0.00%	0.00%	
単価の変動に起因	0.00%	0.00%	0.00%	0.00%	0.00%	0.00%	0.00%	0.00%	0.00%	0.00%	0.00%	0.00%	0.00%	0.00%	0.00%	0.00%	0.00%	
認知症通所	0.00%	0.00%	0.00%	0.00%	0.00%	0.00%	0.00%	0.00%	0.00%	0.00%	0.00%	0.00%	0.00%	0.00%	0.00%	0.00%	0.00%	
利用者数の変動に起因	-0.12%	-0.21%	0.00%	0.00%	0.00%	0.00%	0.00%	0.00%	0.00%	0.00%	0.00%	-0.01%	-0.50%	0.00%	0.00%	0.00%	0.00%	
単価の変動に起因	-0.08%	-0.42%	0.00%	0.00%	0.00%	0.00%	0.00%	0.00%	0.00%	0.00%	0.00%	-0.15%	-0.54%	0.00%	0.00%	0.00%		
小規模多機能	-0.04%	0.21%	0.00%	0.00%	0.00%	0.00%	0.00%	0.00%	0.00%	0.00%	0.00%	0.14%	0.04%	0.00%	0.00%	0.00%		
利用者数の変動に起因	-0.20%	0.26%	0.00%	0.71%	0.52%	0.00%	0.00%	-0.64%	0.00%	0.00%	0.68%	3.75%	2.45%	0.18%	0.00%	0.00%		
単価の変動に起因	-0.02%	0.05%	0.00%	2.44%	1.02%	0.00%	0.00%	-0.88%	0.00%	0.00%	0.36%	0.00%	1.44%	0.02%	0.00%	0.00%		
認知症対応共同	-0.17%	0.21%	0.00%	-1.66%	-0.49%	0.00%	0.00%	0.24%	0.00%	0.00%	0.31%	3.67%	1.00%	0.16%	0.00%	0.00%		
利用者数の変動に起因	0.21%	1.03%	34.35%	0.00%	0.70%	0.07%	1.93%	-0.06%	0.79%	0.34%	0.79%	0.23%	0.16%	2.05%	1.25%	0.00%		
単価の変動に起因	0.15%	1.04%	0.00%	0.00%	0.91%	0.33%	0.58%	2.04%	0.94%	-0.93%	1.16%	3.87%	1.26%	2.43%	0.76%	0.00%		
複合型サービス	0.07%																	

	龍郷町	喜界町	徳之島町	天城町	伊仙町	和泊町	知名町	与論町
対前年同月伸び	0.9%	-15.4%	5.5%	6.4%	6.3%	3.5%	2.3%	4.7%
高齢化に伴う伸び	-0.9%	-0.1%	-0.4%	-0.8%	0.8%	0.8%	-0.2%	0.2%
高齢化では説明できない伸び	1.8%	-15.3%	5.9%	7.3%	5.4%	2.7%	2.5%	4.6%
施設	-1.8%	-17.5%	-1.8%	2.5%	4.6%	0.3%	0.7%	5.3%
地域密着特養	0.00%	0.00%	0.00%	0.00%	0.00%	0.00%	0.00%	0.00%
利用者数の変動に起因	0.00%	0.00%	0.00%	0.00%	0.00%	0.00%	0.00%	0.00%
単価の変動に起因	0.00%	0.00%	0.00%	0.00%	0.00%	0.00%	0.00%	0.00%
特養	-1.62%	-1.08%	0.44%	-1.46%	1.83%	0.08%	1.86%	0.66%
利用者数の変動に起因	0.91%	-1.21%	-0.17%	-1.19%	0.54%	-0.70%	1.84%	0.44%
単価の変動に起因	-2.47%	0.16%	0.63%	-0.27%	1.25%	0.77%	0.02%	0.22%
老健	-0.20%	0.06%	-2.28%	3.24%	2.78%	-0.33%	-0.31%	4.64%
利用者数の変動に起因	1.41%	-0.03%	-2.24%	2.62%	3.03%	0.24%	-0.47%	3.47%
単価の変動に起因	-1.57%	0.10%	-0.04%	0.61%	-0.24%	-0.57%	0.17%	1.13%
介護療養	0.00%	-16.44%	0.00%	0.68%	0.00%	0.54%	-0.88%	0.00%
利用者数の変動に起因	0.00%	-17.24%	0.00%	0.00%	0.00%	1.19%	-1.28%	0.00%
単価の変動に起因	0.00%	0.98%	0.00%	0.67%	0.00%	-0.65%	0.40%	0.00%
特定施設	2.0%	5.4%	0.8%	-0.2%	-0.9%	-0.1%	-0.8%	0.0%
利用者数の変動に起因	1.01%	5.05%	0.58%	-0.30%	-0.71%	-0.08%	-0.83%	0.00%
単価の変動に起因	0.94%	0.35%	0.22%	0.12%	-0.17%	0.01%	0.08%	0.00%
訪問	4.1%	0.3%	2.2%	0.0%	-0.1%	0.5%	-0.5%	0.0%
利用者数の変動に起因	0.01%	0.37%	2.06%	-0.47%	-1.84%	0.53%	-0.56%	-0.21%
単価の変動に起因	4.08%	-0.07%	0.17%	0.48%	1.72%	-0.02%	0.02%	0.19%
通所	-1.0%	-1.7%	1.2%	1.2%	0.6%	1.1%	2.7%	-0.9%
利用者数の変動に起因	-1.90%	-1.86%	0.24%	-0.10%	-0.44%	2.77%	1.30%	-1.02%
単価の変動に起因	0.93%	0.19%	0.99%	1.32%	1.06%	-1.61%	1.36%	0.11%
その他	-1.3%	-1.3%	3.4%	3.7%	1.2%	0.9%	0.5%	0.2%
訪問入浴	0.48%	-0.14%	-0.15%	0.00%	-0.21%	-0.12%	0.37%	-0.09%
利用者数の変動に起因	0.29%	-0.19%	-0.17%	0.00%	-0.14%	0.00%	0.02%	-0.06%
単価の変動に起因	0.19%	0.06%	0.02%	0.00%	-0.07%	-0.12%	0.35%	-0.03%
訪問看護	-0.80%	-0.24%	0.32%	0.16%	0.05%	-0.06%	0.34%	0.00%
利用者数の変動に起因	-0.87%	-0.13%	0.21%	0.10%	0.01%	-0.05%	0.12%	0.00%
単価の変動に起因	0.07%	-0.12%	0.11%	0.06%	0.04%	-0.01%	0.22%	0.00%
訪問リハ	-0.03%	0.00%	-0.08%	0.04%	-0.06%	0.11%	0.01%	0.00%
利用者数の変動に起因	0.00%	0.00%	-0.06%	0.00%	-0.03%	0.00%	0.00%	0.00%
単価の変動に起因	-0.03%	0.00%	-0.01%	0.03%	-0.03%	0.11%	0.01%	0.00%
通所リハ	-1.96%	-1.53%	1.74%	1.32%	0.72%	-0.03%	0.49%	0.18%
利用者数の変動に起因	-3.25%	-1.40%	1.94%	1.47%	0.58%	0.09%	0.69%	-0.33%
単価の変動に起因	1.30%	-0.13%	-0.20%	-0.14%	1.29%	-0.12%	-0.20%	0.51%
福祉用具	-0.34%	-0.33%	0.31%	0.07%	0.32%	0.07%	0.30%	-0.13%
利用者数の変動に起因	-0.18%	-0.07%	0.20%	0.07%	0.13%	0.06%	0.23%	-0.20%
単価の変動に起因	-0.16%	-0.27%	0.11%	0.00%	0.19%	0.01%	0.06%	0.08%
短期入所	0.52%	-3.37%	0.43%	-0.69%	-0.35%	0.68%	-0.28%	0.55%
利用者数の変動に起因	1.56%	-3.23%	0.89%	-0.64%	0.31%	-0.02%	-0.32%	0.82%
単価の変動に起因	-1.05%	-0.14%	-0.45%	-0.05%	-0.66%	0.70%	0.04%	-0.27%
療養管理指導	0.00%	0.00%	0.20%	-0.29%	-0.03%	0.01%	0.03%	0.00%
利用者数の変動に起因	0.04%	0.00%	0.24%	-0.35%	-0.04%	-0.01%	0.03%	0.00%
単価の変動に起因	-0.05%	0.00%	-0.03%	0.06%	0.00%	0.01%	0.00%	0.00%
居宅介護支援(含予防)	0.00%	0.00%	0.00%	0.00%	0.00%	0.00%	0.00%	0.00%
利用者数の変動に起因	0.00%	0.00%	0.00%	0.00%	0.00%	0.00%	0.00%	0.00%
単価の変動に起因	0.00%	0.00%	0.00%	0.00%	0.00%	0.00%	0.00%	0.00%
定期巡回・随時	0.00%	0.00%	0.00%	0.00%	0.00%	0.00%	0.00%	0.00%
利用者数の変動に起因	0.00%	0.00%	0.00%	0.00%	0.00%	0.00%	0.00%	0.00%
単価の変動に起因	0.00%	0.00%	0.00%	0.00%	0.00%	0.00%	0.00%	0.00%
夜間対応型	0.00%	0.00%	0.00%	0.00%	0.00%	0.00%	0.00%	0.00%
利用者数の変動に起因	0.00%	0.00%	0.00%	0.00%	0.00%	0.00%	0.00%	0.00%
単価の変動に起因	0.00%	0.00%	0.00%	0.00%	0.00%	0.00%	0.00%	0.00%
認知症通所	0.00%	0.01%	-0.05%	-0.06%	-0.16%	0.00%	0.00%	0.00%
利用者数の変動に起因	0.01%	0.00%	0.00%	-0.06%	-0.01%	0.00%	0.00%	0.00%
単価の変動に起因	-0.01%	0.01%	-0.05%	0.00%	-0.15%	0.00%	0.00%	0.00%
小規模多機能	0.00%	3.38%	0.00%	0.00%	0.57%	0.00%	-0.52%	0.00%
利用者数の変動に起因	0.00%	0.00%	0.00%	0.00%	0.64%	0.00%	-0.83%	0.00%
単価の変動に起因	0.00%	3.53%	0.00%	0.00%	-0.07%	0.00%	0.31%	0.00%
認知症対応共同	0.83%	0.89%	0.69%	3.11%	0.31%	0.22%	-0.26%	-0.29%
利用者数の変動に起因	1.38%	0.80%	-0.57%	0.85%	-0.06%	-0.47%	0.56%	-0.58%
単価の変動に起因	-0.55%	0.10%	1.23%	2.23%	0.37%	0.69%	-0.82%	0.29%
複合型サービス	0.00%	0.00%	0.00%	0.00%	0.00%	0.00%	0.00%	0.00%
利用者数の変動に起因	0.00%	0.00%	0.00%	0.00%	0.00%	0.00%	0.00%	0.00%
単価の変動に起因	0.00%	0.00%	0.00%	0.00%	0.00%	0.00%	0.00%	0.00%

【鹿児島県】対前年同月比（平成25年12月審査分）

	鹿児島県	鹿児島市	鹿屋市	枕崎市	阿久根市	出水市	指宿市	西之表市	垂水市	薩摩川内市	日置市	曾於市	霧島市	いちき串木野市	南さつま市	志布志市	奄美市	南九州市
対前年同月伸び	4.1%	5.6%	4.0%	3.2%	7.2%	1.2%	3.6%	2.0%	22.9%	2.8%	3.3%	4.2%	3.5%	-0.6%	3.1%	3.1%	2.1%	4.5%
高齢化に伴う伸び	2.3%	3.8%	3.9%	2.0%	2.5%	1.2%	1.9%	4.1%	0.3%	1.5%	2.0%	2.2%	3.1%	1.5%	-0.1%	1.8%	0.9%	0.3%
高齢化では説明できない伸び	1.8%	1.7%	0.2%	1.2%	4.6%	0.0%	1.7%	-2.1%	22.5%	1.3%	1.3%	2.0%	0.3%	-2.0%	3.3%	1.3%	1.2%	4.2%
施設	-0.5%	-1.1%	-1.5%	2.1%	2.5%	-1.0%	0.5%	-3.1%	11.5%	-0.1%	-0.1%	-1.8%	-2.9%	-2.7%	1.7%	-1.5%	0.1%	1.1%
地域密着特養	0.06%	0.04%	0.00%	1.60%	0.30%	0.00%	0.00%	-0.17%	0.00%	-0.03%	0.25%	0.06%	0.00%	0.33%	0.00%	0.00%	0.00%	0.10%
利用者数の変動に起因	0.05%	0.00%	0.00%	0.00%	0.00%	0.00%	0.00%	-0.22%	0.00%	-0.07%	0.21%	-0.17%	-0.02%	0.00%	0.52%	0.00%	0.00%	0.10%
単価の変動に起因	0.02%	0.04%	0.00%	1.58%	0.29%	0.00%	0.00%	0.06%	0.00%	0.04%	0.23%	0.03%	0.00%	-0.19%	0.00%	0.00%	0.00%	0.00%
特養	-0.19%	-0.66%	0.12%	-0.14%	0.27%	0.10%	-0.41%	-1.15%	2.83%	-0.78%	-1.20%	-1.52%	-1.12%	0.13%	0.48%	-0.50%	2.30%	1.29%
利用者数の変動に起因	-0.31%	-0.64%	-0.16%	0.05%	0.05%	-0.02%	-0.68%	-1.17%	2.60%	-1.03%	-1.42%	-1.58%	-1.17%	0.35%	0.27%	-0.88%	2.14%	0.98%
単価の変動に起因	0.12%	-0.03%	0.29%	-0.19%	0.22%	0.12%	0.26%	0.02%	0.21%	0.25%	0.23%	0.06%	0.06%	-0.23%	0.21%	0.39%	0.17%	0.31%
老健	-0.09%	-0.31%	-1.39%	1.05%	1.57%	-0.22%	1.05%	-1.60%	7.36%	0.49%	0.76%	-0.61%	-0.41%	-2.02%	0.95%	-0.46%	-2.18%	0.48%
利用者数の変動に起因	-0.23%	-0.46%	-1.29%	1.21%	1.83%	-0.31%	1.31%	-1.43%	7.19%	0.24%	-0.01%	-0.12%	-0.57%	-2.28%	0.50%	-1.00%	-2.39%	0.30%
単価の変動に起因	0.14%	0.15%	-0.11%	-0.16%	-0.25%	0.09%	-0.26%	-0.18%	0.15%	0.25%	0.78%	-0.50%	0.16%	0.27%	0.45%	0.56%	0.21%	0.18%
介護療養	-0.33%	-0.14%	-0.20%	-0.40%	0.38%	-0.91%	-0.13%	1.26%	0.05%	0.23%	0.05%	0.23%	-1.34%	-0.78%	-0.11%	-0.50%	0.00%	-0.77%
利用者数の変動に起因	-0.34%	-0.14%	-0.20%	-0.34%	0.40%	-0.87%	-0.25%	-0.13%	0.88%	0.18%	-0.01%	0.38%	-1.28%	-1.25%	-0.12%	-0.32%	0.00%	-0.65%
単価の変動に起因	0.01%	0.00%	0.00%	-0.06%	-0.02%	-0.04%	0.06%	0.00%	0.34%	0.09%	0.06%	-0.15%	-0.06%	0.49%	0.01%	-0.18%	0.00%	-0.12%
特定施設	0.1%	0.1%	-0.2%	0.0%	-0.4%	-0.3%	-0.2%	0.1%	0.0%	0.0%	0.5%	-0.6%	0.4%	0.6%	0.5%	0.7%	-0.2%	-0.4%
利用者数の変動に起因	0.07%	0.08%	-0.19%	0.11%	-0.25%	-0.18%	-0.20%	0.01%	0.72%	0.01%	0.41%	-0.57%	0.33%	0.49%	0.29%	0.47%	-0.02%	-0.26%
単価の変動に起因	-0.01%	0.00%	-0.1%	-0.08%	-0.18%	-0.11%	-0.04%	0.10%	-0.69%	-0.05%	0.05%	-0.05%	0.07%	0.13%	0.19%	0.19%	-0.17%	-0.09%
訪問	0.1%	0.1%	0.4%	-0.3%	-0.4%	0.4%	0.1%	0.5%	1.0%	-0.1%	-0.4%	0.3%	0.4%	-0.3%	0.1%	0.2%	-1.5%	-0.3%
利用者数の変動に起因	0.14%	0.21%	0.14%	0.02%	0.11%	0.44%	0.43%	0.77%	0.86%	-0.14%	0.10%	0.55%	0.14%	-0.24%	0.12%	0.15%	-0.67%	0.01%
単価の変動に起因	-0.06%	-0.07%	0.29%	-0.30%	-0.52%	-0.01%	-0.35%	-0.28%	0.15%	0.07%	-0.48%	-0.24%	0.24%	-0.04%	0.02%	0.01%	-0.83%	-0.34%
通所	1.6%	2.0%	2.5%	0.7%	0.7%	0.0%	1.5%	1.3%	1.9%	0.8%	0.6%	2.8%	1.6%	-0.1%	-0.1%	0.9%	1.8%	3.7%
利用者数の変動に起因	0.85%	1.32%	1.08%	0.53%	0.15%	-0.88%	0.06%	1.71%	1.71%	0.33%	0.14%	2.13%	1.11%	0.30%	-0.25%	0.23%	0.66%	1.87%
単価の変動に起因	0.72%	0.72%	1.37%	0.39%	0.54%	0.87%	1.40%	-0.36%	0.17%	0.50%	0.42%	0.61%	0.52%	-0.45%	0.16%	0.65%	1.15%	1.82%
その他	0.6%	0.5%	-1.0%	-1.4%	2.2%	0.9%	-0.1%	-0.9%	6.8%	0.6%	0.8%	1.5%	0.8%	0.5%	1.1%	1.0%	1.0%	0.1%
訪問入浴	-0.02%	-0.04%	0.04%	-0.12%	-0.01%	-0.03%	-0.05%	0.14%	0.20%	0.01%	0.05%	-0.04%	-0.04%	0.00%	-0.12%	-0.08%	-0.02%	-0.06%
利用者数の変動に起因	-0.03%	-0.04%	-0.03%	-0.14%	-0.10%	-0.03%	-0.06%	0.06%	0.23%	-0.01%	0.00%	-0.05%	-0.02%	0.00%	-0.11%	-0.05%	-0.05%	-0.05%
単価の変動に起因	0.01%	0.00%	0.07%	0.02%	0.08%	0.00%	0.01%	0.07%	-0.03%	0.02%	0.04%	0.01%	-0.02%	0.00%	-0.01%	-0.03%	0.03%	-0.01%
訪問看護	0.07%	0.04%	0.10%	0.07%	0.22%	0.09%	-0.22%	0.15%	0.05%	-0.03%	0.06%	0.07%	0.01%	0.03%	0.41%	0.03%	0.32%	-0.32%
利用者数の変動に起因	0.04%	0.10%	0.05%	-0.11%	0.15%	0.06%	-0.19%	0.09%	0.33%	-0.08%	-0.02%	-0.03%	-0.11%	-0.02%	0.15%	0.03%	0.26%	-0.22%
単価の変動に起因	0.03%	-0.07%	0.04%	0.19%	0.07%	0.03%	-0.03%	0.07%	-0.26%	0.05%	0.08%	0.10%	0.13%	0.05%	0.26%	0.00%	0.05%	-0.10%
訪問リハ	0.05%	0.11%	0.03%	-0.01%	0.08%	0.00%	0.07%	0.18%	0.08%	0.09%	-0.03%	0.07%	0.02%	0.07%	0.03%	0.03%	-0.08%	0.00%
利用者数の変動に起因	0.02%	0.04%	0.04%	-0.03%	0.03%	-0.02%	0.05%	0.08%	0.05%	0.06%	-0.02%	0.11%	0.02%	0.04%	-0.03%	0.02%	-0.10%	-0.03%
単価の変動に起因	0.03%	0.07%	-0.01%	0.02%	0.05%	0.02%	0.1%	0.02%	0.02%	0.01%	-0.01%	-0.02%	0.01%	0.06%	0.02%	0.02%	0.03%	
通所リハ	-0.06%	-0.10%	-0.25%	-0.20%	0.13%	0.09%	-0.32%	0.27%	1.32%	-0.34%	0.29%	-0.25%	-0.28%	-0.63%	0.18%	-0.02%	-0.02%	1.03%
利用者数の変動に起因	-0.29%	-0.27%	-0.45%	-0.40%	-0.19%	0.27%	-0.16%	-0.22%	1.45%	-0.57%	-0.05%	-0.45%	-0.41%	-0.88%	-0.05%	-0.37%	-0.61%	0.31%
単価の変動に起因	0.23%	0.17%	0.21%	0.20%	0.32%	-0.18%	-0.16%	0.50%	-0.12%	0.23%	0.34%	0.20%	0.13%	0.25%	0.24%	0.35%	0.59%	0.72%
福祉用具	0.13%	0.14%	0.12%	0.10%	0.53%	0.18%	0.05%	0.15%	0.63%	0.01%	0.06%	0.29%	0.18%	0.00%	0.00%	0.10%	0.15%	0.06%
利用者数の変動に起因	0.15%	0.16%	0.20%	0.05%	0.44%	0.31%	0.11%	0.22%	0.61%	0.07%	0.03%	0.22%	0.19%	0.01%	0.03%	0.13%	0.08%	0.09%
単価の変動に起因	-0.02%	-0.02%	-0.09%	0.05%	0.09%	-0.13%	-0.06%	-0.07%	0.02%	-0.06%	0.03%	0.08%	-0.01%	-0.01%	-0.03%	-0.03%	0.07%	-0.03%
短期入所	-0.06%	-0.18%	-1.24%	-0.73%	0.37%	0.62%	-1.53%	-0.93%	0.11%	0.15%	0.59%	-0.02%	-0.14%	0.28%	0.60%	0.08%	0.03%	
利用者数の変動に起因	-0.07%	-0.11%	-1.02%	-0.27%	0.03%	0.29%	-0.52%	-0.90%	-0.30%	-0.09%	0.22%	0.61%	-0.09%	0.02%	0.18%	-0.03%	0.15%	0.08%
単価の変動に起因	0.01%	-0.07%	-0.23%	-0.46%	0.33%	0.33%	-0.04%	-0.64%	0.38%	0.24%	0.37%	0.13%	0.07%	0.10%	0.63%	-0.07%	-0.05%	
療養管理指導	0.05%	0.13%	-0.01%	0.01%	-0.06%	0.04%	-0.01%	0.02%	0.13%	0.00%	-0.01%	-0.01%	0.05%	0.02%	0.00%	0.08%	0.02%	0.01%
利用者数の変動に起因	0.04%	0.10%	0.01%	0.00%	-0.04%	0.04%	-0.03%	0.01%	0.09%	0.01%	0.00%	0.01%	0.04%	0.03%	0.03%	0.11%	0.03%	0.01%
単価の変動に起因	0.01%	0.02%	-0.02%	0.01%	-0.02%	0.00%	0.01%	0.01%	0.03%	-0.01%	-0.01%	-0.02%	0.01%	-0.03%	-0.03%	-0.03%	-0.01%	-0.01%
居宅介護支援(含予防)	0.00%	0.00%	0.00%	0.00%	0.00%	0.00%	0.00%	0.00%	0.00%	0.00%	0.00%	0.00%	0.00%	0.00%	0.00%	0.00%	0.00%	0.00%
利用者数の変動に起因	0.00%	0.00%	0.00%	0.00%	0.00%	0.00%	0.00%	0.00%	0.00%	0.00%	0.00%	0.00%	0.00%	0.00%	0.00%	0.00%	0.00%	0.00%
単価の変動に起因	0.00%	0.00%	0.00%	0.00%	0.00%	0.00%	0.00%	0.00%	0.00%	0.00%	0.00%	0.00%	0.00%	0.00%	0.00%	0.00%	0.00%	0.00%
定期巡回・随時	0.15%	0.46%	0.29%	0.00%	0.00%	0.00%	0.05%	0.00%	0.00%	0.00%	0.00%	0.00%	0.00%	0.00%	0.00%	0.00%	0.00%	0.00%
利用者数の変動に起因	0.00%	0.00%	0.00%	0.00%	0.00%	0.00%	0.00%	0.00%	0.00%	0.00%	0.00%	0.00%	0.00%	0.00%	0.00%	0.00%	0.00%	0.00%
単価の変動に起因	0.15%	0.47%	0.30%	0.00%	0.00%	0.00%	0.05%	0.00%	0.00%	0.00%	0.00%	0.00%	0.00%	0.00%	0.00%	0.00%	0.00%	0.00%
夜間対応型	0.00%	0.00%	0.00%	0.00%	0.00%	0.00%	0.00%	0.00%	0.00%	0.00%	0.00%	0.00%	0.00%	0.00%	0.00%	0.00%	0.00%	0.00%
利用者数の変動に起因	0.00%	0.00%	0.00%	0.00%	0.00%	0.00%	0.00%	0.00%	0.00%	0.00%	0.00%	0.00%	0.00%	0.00%	0.00%	0.00%	0.00%	0.00%
単価の変動に起因	0.00%	0.00%	0.00%	0.00%	0.00%	0.00%	0.00%	0.00%	0.00%	0.00%	0.00%	0.00%	0.00%	0.00%	0.00%	0.00%	0.00%	0.00%
認知症通所	-0.04%	-0.14%	-0.06%	0.00%	-0.06%	0.16%	0.00%	0.00%	0.00%	0.14%	0.00%	0.01%	-0.07%	0.00%	0.14%	0.00%	0.00%	0.02%
利用者数の変動に起因	-0.05%	-0.11%	-0.15%	0.00%	-0.05%	0.26%	0.00%	0.00%	0.00%	0.13%	0.00%	-0.02%	-0.13%	0.00%	0.11%	0.00%	0.00%	0.00%
単価の変動に起因	0.00%	-0.03%	0.08%	0.00%	-0.01%	-0.10%	0.00%	0.00%	0.00%	0.01%	0.00%	0.04%	0.06%	0.00%	0.04%	0.00%	0.00%	0.02%
小規模多機能	0.29%	0.18%	0.86%	-0.28%	1.54%	0.01%	0.86%	-0.28%	2.08%	-0.12%	0.22%	-0.07%	0.86%	0.29%	0.13%	0.27%	0.60%	-0.02%
利用者数の変動に起因	0.30%	0.20%	0.76%	0.09%	1.12%	0.15%	0.94%	-0.32%	1.68%	-0.08%	0.27%	-0.15%	0.90%	0.36%	0.05%	0.27%	0.00%	0.12%
単価の変動に起因	-0.01%	-0.02%	0.10%	-0.37%	0.42%	-0.14%	-0.09%	0.04%	0.37%</									

	伊佐市	始良市	三島村	十島村	さつま町	長島町	湧水町	大崎町	東串良町	錦江町	南大隅町	肝付町	中種子町	南種子町	屋久島町	大和村	宇検村	瀬戸内町
対前年同月伸び	0.7%	4.5%	-30.3%	15.7%	7.6%	7.7%	0.5%	5.6%	11.4%	3.1%	4.5%	5.7%	2.2%	-0.9%	4.0%	1.3%	-0.5%	3.8%
高齢化に伴う伸び	1.6%	1.5%	-3.5%	-2.0%	1.2%	2.3%	0.1%	2.9%	1.9%	0.7%	1.4%	1.8%	3.5%	3.5%	2.6%	4.9%	0.1%	-1.4%
高齢化では説明できない伸び	-1.0%	3.0%	-27.7%	18.1%	6.3%	5.3%	0.4%	2.7%	9.4%	2.4%	3.1%	3.8%	-1.3%	-4.2%	1.4%	-3.5%	-0.6%	5.3%
施設	-0.2%	0.2%	-26.4%	17.5%	3.1%	0.9%	-1.9%	2.7%	2.8%	-1.4%	4.2%	0.2%	-3.5%	0.0%	-1.0%	0.4%	-2.6%	2.1%
地域密着特養	0.00%	0.00%	0.00%	0.00%	0.00%	0.15%	0.00%	0.00%	0.00%	0.00%	0.00%	0.00%	0.00%	1.51%	0.00%	0.00%	0.00%	0.00%
利用者数の変動に起因	0.00%	0.00%	0.00%	0.00%	0.00%	0.06%	0.00%	0.00%	0.00%	0.00%	0.00%	0.00%	0.00%	0.00%	0.00%	0.00%	0.00%	0.00%
単価の変動に起因	0.00%	0.00%	0.00%	0.00%	0.00%	0.09%	0.00%	0.00%	0.00%	0.00%	0.00%	0.00%	0.00%	1.53%	0.00%	0.00%	0.00%	0.00%
特養	1.16%	0.46%	-0.63%	13.18%	2.87%	-1.16%	1.49%	0.67%	1.53%	1.09%	0.81%	0.95%	-3.58%	-1.40%	-0.82%	0.16%	-0.52%	2.43%
利用者数の変動に起因	0.94%	0.38%	0.00%	19.68%	2.83%	-1.45%	1.41%	0.29%	-1.24%	-0.04%	0.27%	0.92%	-2.11%	-1.31%	-0.75%	-1.27%	0.49%	2.38%
単価の変動に起因	0.22%	0.08%	-0.87%	-5.16%	0.04%	0.29%	0.08%	0.37%	1.16%	0.53%	0.04%	0.04%	-1.50%	-0.10%	-0.07%	1.47%	-1.02%	0.06%
老健	0.59%	0.38%	-7.01%	4.28%	0.71%	0.63%	-2.02%	1.68%	1.73%	-2.52%	2.85%	-0.79%	0.21%	0.02%	0.15%	0.29%	-2.09%	-0.36%
利用者数の変動に起因	0.71%	0.18%	-8.74%	6.32%	-0.05%	0.90%	-1.93%	1.25%	1.34%	-2.63%	2.24%	-0.29%	-0.02%	0.18%	0.53%	-1.70%	-1.60%	0.08%
単価の変動に起因	-0.12%	0.21%	2.37%	-1.62%	0.74%	-0.27%	-0.09%	0.41%	0.39%	0.11%	0.59%	-0.50%	0.24%	-0.17%	-0.38%	2.04%	-0.50%	-0.44%
介護療養	-1.96%	-0.66%	-18.72%	0.00%	-0.47%	1.25%	-1.37%	0.39%	-0.47%	0.02%	0.53%	-0.01%	-0.16%	-0.10%	-0.36%	0.00%	0.00%	0.03%
利用者数の変動に起因	-2.08%	-0.90%	-18.72%	0.00%	-0.53%	1.07%	-1.62%	0.43%	-0.23%	0.02%	0.00%	-0.12%	-0.15%	-0.04%	-0.36%	0.00%	0.00%	0.00%
単価の変動に起因	0.12%	0.24%	0.00%	0.00%	0.06%	0.18%	0.25%	-0.04%	-0.24%	0.00%	0.51%	0.11%	-0.01%	-0.06%	0.00%	0.00%	0.00%	0.03%
特定施設	-0.1%	-0.1%	0.0%	4.6%	0.1%	-0.1%	0.3%	-0.6%	-0.3%	0.1%	0.1%	0.1%	-0.7%	0.3%	-0.1%	0.6%	1.1%	1.0%
利用者数の変動に起因	-0.11%	-0.12%	0.00%	0.34%	0.12%	0.05%	0.35%	-0.94%	-0.29%	0.23%	0.12%	0.40%	-0.52%	0.11%	-0.34%	0.15%	0.51%	0.59%
単価の変動に起因	-0.03%	-0.01%	0.00%	4.25%	-0.03%	-0.12%	-0.09%	0.34%	-0.04%	-0.12%	0.00%	-0.22%	0.22%	0.21%	0.43%	0.55%	0.41%	
訪問	-0.8%	0.3%	-0.8%	-1.6%	0.2%	0.7%	-0.2%	-0.1%	0.3%	0.9%	-0.5%	1.1%	-1.1%	-1.9%	-0.2%	-3.8%	-2.7%	1.0%
利用者数の変動に起因	-0.42%	0.27%	-1.14%	-1.39%	0.22%	0.42%	0.36%	-0.56%	-0.28%	0.58%	-0.39%	1.46%	0.80%	-1.93%	-0.42%	-2.57%	-1.54%	-0.20%
単価の変動に起因	-0.10%	0.08%	0.39%	-0.19%	0.01%	0.26%	-0.55%	0.44%	0.57%	0.28%	-0.15%	-0.36%	-1.91%	0.04%	0.18%	-1.22%	-1.18%	1.16%
通所	0.7%	2.0%	-5.0%	-5.7%	1.7%	2.1%	3.0%	0.4%	4.0%	3.5%	0.7%	1.8%	1.5%	0.9%	1.9%	-0.2%	3.1%	0.2%
利用者数の変動に起因	0.14%	2.77%	-8.22%	-4.56%	0.92%	0.80%	1.48%	0.63%	1.67%	0.22%	0.60%	1.71%	0.05%	-1.59%	1.92%	-1.57%	1.17%	0.07%
単価の変動に起因	0.56%	-0.72%	3.55%	-1.21%	0.74%	1.31%	1.50%	-0.19%	2.29%	3.33%	0.07%	0.08%	1.42%	2.55%	0.00%	1.37%	1.89%	0.13%
その他	-0.8%	0.5%	4.0%	3.5%	1.1%	1.6%	-0.7%	0.2%	2.4%	-0.7%	-1.3%	0.6%	2.7%	-3.6%	0.9%	-0.5%	0.7%	0.9%
訪問入浴	0.10%	-0.01%	0.00%	0.00%	-0.01%	0.21%	0.07%	-0.15%	0.08%	0.05%	0.02%	-0.02%	0.22%	-0.92%	-0.15%	0.00%	0.00%	0.00%
利用者数の変動に起因	0.03%	0.02%	0.00%	0.00%	-0.03%	0.33%	0.14%	-0.18%	0.03%	0.00%	0.04%	-0.04%	0.14%	-0.62%	-0.10%	-0.03%	0.00%	0.00%
単価の変動に起因	0.07%	-0.03%	0.00%	0.00%	0.02%	-0.11%	-0.07%	0.03%	0.05%	0.05%	-0.02%	0.02%	0.08%	-0.32%	-0.05%	0.03%	0.00%	0.00%
訪問看護	0.21%	0.29%	-0.19%	0.00%	0.17%	0.62%	0.00%	-0.05%	0.33%	0.18%	-0.02%	-0.07%	-0.08%	0.00%	-0.13%	2.57%	0.64%	-0.14%
利用者数の変動に起因	0.00%	0.33%	-0.19%	0.00%	0.10%	0.67%	-0.01%	0.04%	0.29%	0.55%	0.03%	-0.04%	-0.04%	0.00%	-0.16%	1.41%	0.09%	-0.18%
単価の変動に起因	0.21%	-0.03%	0.00%	0.00%	0.07%	-0.05%	0.01%	-0.09%	0.04%	-0.37%	-0.05%	-0.03%	-0.04%	0.00%	0.03%	1.17%	0.55%	0.04%
訪問リハ	0.00%	-0.20%	0.00%	0.77%	0.01%	-0.03%	0.25%	-0.01%	-0.02%	0.00%	0.01%	0.06%	0.00%	-0.12%	0.20%	-0.05%	0.00%	0.00%
利用者数の変動に起因	0.01%	-0.23%	0.00%	0.00%	0.01%	-0.03%	0.14%	0.02%	0.07%	0.00%	0.00%	0.02%	0.06%	0.00%	-0.17%	0.10%	-0.05%	0.00%
単価の変動に起因	-0.01%	0.03%	0.00%	0.76%	0.00%	0.00%	0.12%	-0.03%	-0.09%	0.00%	0.01%	0.04%	0.10%	0.05%	0.11%	0.00%	0.00%	0.00%
通所リハ	-0.89%	-0.16%	3.19%	-3.51%	0.55%	-0.09%	-0.67%	-0.95%	-0.22%	0.38%	-0.62%	0.20%	0.00%	0.11%	-0.46%	-1.64%	-0.32%	1.00%
利用者数の変動に起因	-0.60%	-0.51%	0.00%	-3.47%	0.05%	0.02%	-1.14%	-0.92%	-0.47%	0.90%	-0.67%	-0.01%	-0.05%	0.00%	-0.61%	-1.38%	-0.32%	-0.27%
単価の変動に起因	-0.29%	0.35%	3.20%	-0.03%	0.50%	-0.10%	0.47%	-0.03%	0.25%	-0.42%	0.05%	0.20%	0.08%	0.05%	0.15%	-0.27%	0.00%	1.27%
福祉用具	0.03%	0.18%	1.05%	2.60%	0.09%	0.07%	0.16%	0.03%	0.22%	-0.08%	0.05%	0.26%	-0.03%	-0.20%	0.00%	0.27%	-0.15%	0.18%
利用者数の変動に起因	0.00%	0.24%	-0.16%	2.04%	0.17%	0.19%	0.17%	0.02%	0.11%	0.07%	0.00%	0.32%	0.18%	-0.13%	-0.04%	-0.15%	-0.07%	0.11%
単価の変動に起因	0.04%	-0.07%	1.21%	0.56%	-0.08%	-0.12%	-0.01%	0.01%	0.11%	-0.14%	0.04%	-0.06%	-0.21%	-0.07%	0.04%	0.43%	-0.08%	0.07%
短期入所	0.31%	0.17%	0.00%	1.37%	0.18%	1.21%	-0.89%	0.07%	2.25%	-1.69%	-1.25%	-1.09%	-0.29%	-1.09%	1.20%	-1.88%	1.89%	0.06%
利用者数の変動に起因	0.05%	0.20%	0.00%	0.00%	0.37%	1.81%	-0.72%	0.07%	0.55%	-1.62%	-0.55%	-1.14%	0.80%	-0.52%	1.53%	-1.22%	0.95%	0.09%
単価の変動に起因	0.26%	-0.03%	0.00%	1.36%	-0.19%	-0.59%	-0.17%	0.14%	1.69%	-0.07%	0.93%	-0.11%	-1.08%	-0.59%	-0.32%	-0.67%	0.95%	-0.03%
療養管理指導	0.00%	0.04%	0.00%	-0.29%	0.00%	-0.01%	0.17%	0.16%	-0.01%	0.04%	0.02%	-0.02%	-0.01%	0.00%	-0.03%	-0.03%	-0.01%	0.00%
利用者数の変動に起因	0.00%	0.02%	0.00%	-0.28%	-0.01%	-0.01%	0.12%	0.09%	-0.02%	0.05%	0.01%	-0.02%	-0.01%	0.00%	-0.02%	-0.04%	-0.02%	-0.02%
単価の変動に起因	0.00%	0.02%	0.00%	-0.01%	0.01%	0.00%	0.05%	0.07%	0.01%	-0.01%	0.01%	0.00%	0.00%	0.00%	-0.01%	0.01%	0.01%	0.01%
居宅介護支援(含予防)	0.00%	0.00%	0.00%	0.00%	0.00%	0.00%	0.00%	0.00%	0.00%	0.00%	0.00%	0.00%	0.00%	0.00%	0.00%	0.00%	0.00%	0.00%
利用者数の変動に起因	0.00%	0.00%	0.00%	0.00%	0.00%	0.00%	0.00%	0.00%	0.00%	0.00%	0.00%	0.00%	0.00%	0.00%	0.00%	0.00%	0.00%	0.00%
単価の変動に起因	0.00%	0.00%	0.00%	0.00%	0.00%	0.00%	0.00%	0.00%	0.00%	0.00%	0.00%	0.00%	0.00%	0.00%	0.00%	0.00%	0.00%	0.00%
定期巡回・随時	0.00%	0.00%	0.00%	0.00%	0.00%	0.00%	0.00%	0.00%	0.00%	0.00%	0.00%	0.00%	0.00%	0.00%	0.00%	0.00%	0.00%	0.00%
利用者数の変動に起因	0.00%	0.00%	0.00%	0.00%	0.00%	0.00%	0.00%	0.00%	0.00%	0.00%	0.00%	0.00%	0.00%	0.00%	0.00%	0.00%	0.00%	0.00%
単価の変動に起因	0.00%	0.00%	0.00%	0.00%	0.00%	0.00%	0.00%	0.00%	0.00%	0.00%	0.00%	0.00%	0.00%	0.00%	0.00%	0.00%	0.00%	0.00%
夜間対応型	0.00%	0.00%	0.00%	0.00%	0.00%	0.00%	0.00%	0.00%	0.00%	0.00%	0.00%	0.00%	0.00%	0.00%	0.00%	0.00%	0.00%	0.00%
利用者数の変動に起因	0.00%	0.00%	0.00%	0.00%	0.00%	0.00%	0.00%	0.00%	0.00%	0.00%	0.00%	0.00%	0.00%	0.00%	0.00%	0.00%	0.00%	0.00%
単価の変動に起因	0.00%	0.00%	0.00%	0.00%	0.00%	0.00%	0.00%	0.00%	0.00%	0.00%	0.00%	0.00%	0.00%	0.00%	0.00%	0.00%	0.00%	0.00%
認知症通所	0.05%	-0.36%	0.00%	0.00%	0.00%	-0.07%	0.00%	0.00%	0.00%	0.00%	0.00%	-0.16%	-0.12%	0.00%	0.00%	0.00%	0.00%	0.00%
利用者数の変動に起因	-0.02%	-0.34%	0.00%	0.00%	0.00%	-0.07%	0.00%	0.00%	0.00%	0.00%	0.00%	-0.31%	-0.27%	0.00%	0.00%	0.00%	0.00%	0.00%
単価の変動に起因	0.07%	-0.02%	0.00%	0.00%	0.00%	0.00%	0.00%	0.00%	0.00%	0.00%	0.00%	0.15%	0.16%	0.00%	0.00%	0.00%	0.00%	0.00%
小規模多機能	-0.37%	0.13%	0.00%	2.61%	-0.05%	0.00%	-0.05%	-0.20%	0.00%	0.00%	0.00%	0.65%	3.11%	-0.95%	0.35%	0.00%	0.00%	0.05%
利用者数の変動に起因	-0.15%	0.18%	0.00%	2.23%	-0.05%	0.00%	0.00%	-0.41%	0.00%	0.00%	0.00%	0.60%	3.00%	-1.00%	0.28%	0.00%	0.00%	0.00%
単価の変動に起因	-0.22%	-0.06%	0.00%	0.38%	0.00%	0.00%	0.21%	0.00%	0.00%	0.00%	0.00%	0.05%	3.10%	0.05%	0.07%	0.00%	0.00%	0.05%
認知症対応共同	-0.25%	0.46%	0.00%															

対前年同月伸び	龍郷町	喜界町	徳之島町	天城町	伊仙町	和泊町	知名町	与論町
高齢化に伴う伸び	0.6%	0.2%	-0.1%	1.3%	1.6%	1.5%	0.1%	1.3%
高齢化では説明できない伸び	-5.6%	-7.9%	5.0%	5.8%	2.0%	-2.2%	1.8%	0.0%
施設	-4.2%	-11.8%	-0.6%	-2.4%	3.7%	-0.9%	-1.0%	1.4%
地域密着特養	0.00%	0.00%	0.00%	0.00%	0.00%	0.00%	0.00%	0.00%
利用者数の変動に起因	0.00%	0.00%	0.00%	0.00%	0.00%	0.00%	0.00%	0.00%
単価の変動に起因	0.00%	0.00%	0.00%	0.00%	0.00%	0.00%	0.00%	0.00%
特養	0.16%	-0.64%	-0.51%	-2.10%	1.57%	-1.20%	1.02%	-5.00%
利用者数の変動に起因	1.27%	-0.52%	-0.29%	-2.79%	0.97%	-1.57%	0.58%	-3.40%
単価の変動に起因	-1.14%	-0.13%	-0.22%	0.72%	0.57%	0.37%	0.44%	-1.55%
老健	-4.39%	-0.80%	-0.09%	-0.26%	2.16%	0.25%	-1.96%	6.40%
利用者数の変動に起因	-4.26%	-0.72%	-1.24%	-0.66%	2.18%	0.00%	-2.02%	6.70%
単価の変動に起因	-0.14%	-0.08%	1.16%	0.41%	-0.02%	0.26%	0.07%	-0.29%
介護療養	0.00%	-10.35%	0.00%	0.00%	0.00%	0.06%	-0.04%	0.00%
利用者数の変動に起因	0.00%	-9.67%	0.00%	0.00%	0.00%	0.12%	-0.76%	0.00%
単価の変動に起因	0.00%	-0.76%	0.00%	0.00%	0.00%	-0.06%	0.74%	0.00%
特定施設	0.7%	4.7%	1.2%	-1.4%	-0.1%	0.2%	-1.1%	0.0%
利用者数の変動に起因	0.59%	4.83%	0.62%	-1.49%	0.23%	0.23%	-1.46%	0.00%
単価の変動に起因	0.08%	-0.09%	0.54%	0.06%	-0.31%	-0.08%	0.32%	0.00%
訪問	0.3%	1.8%	0.9%	-1.0%	-1.5%	0.2%	-0.4%	0.2%
利用者数の変動に起因	-1.48%	1.25%	0.27%	-0.49%	-2.01%	-0.31%	-0.48%	0.44%
単価の変動に起因	1.82%	0.52%	0.59%	-0.52%	0.47%	0.56%	0.10%	-0.27%
通所	-1.2%	-1.2%	0.6%	0.5%	-0.2%	0.4%	2.7%	-1.8%
利用者数の変動に起因	-0.94%	-1.04%	0.06%	-0.09%	-1.18%	0.35%	1.46%	-1.39%
単価の変動に起因	-0.25%	-0.12%	0.57%	0.57%	0.99%	0.04%	1.21%	-0.38%
その他	-1.2%	-0.9%	2.9%	10.5%	0.2%	-2.1%	1.6%	0.2%
訪問入浴	-0.03%	0.11%	-0.30%	0.00%	-0.06%	-0.21%	0.14%	-0.06%
利用者数の変動に起因	-0.42%	0.11%	-0.31%	0.00%	-0.08%	-0.21%	0.11%	-0.06%
単価の変動に起因	0.40%	0.01%	0.01%	0.00%	0.02%	0.00%	0.03%	0.00%
訪問看護	-0.39%	0.02%	0.18%	0.10%	0.10%	-0.19%	0.08%	0.00%
利用者数の変動に起因	-0.53%	-0.03%	-0.08%	0.09%	-0.14%	-0.14%	0.01%	0.00%
単価の変動に起因	0.15%	0.06%	0.26%	0.01%	0.24%	-0.05%	0.07%	0.00%
訪問リハ	0.22%	0.00%	0.12%	-0.01%	-0.03%	0.08%	-0.02%	0.00%
利用者数の変動に起因	-0.04%	0.00%	0.05%	-0.02%	-0.01%	0.00%	-0.04%	0.00%
単価の変動に起因	0.27%	0.00%	0.07%	0.00%	-0.02%	0.08%	0.02%	0.00%
通所リハ	-1.28%	-0.80%	1.53%	1.90%	-0.06%	-0.28%	0.68%	0.58%
利用者数の変動に起因	-3.19%	-0.37%	1.09%	1.62%	-1.05%	-0.12%	0.35%	0.07%
単価の変動に起因	2.01%	-0.44%	0.44%	0.25%	0.99%	-0.16%	0.33%	0.51%
福祉用具	0.22%	-0.06%	-0.08%	0.09%	0.17%	0.07%	0.29%	-0.13%
利用者数の変動に起因	0.00%	-0.04%	-0.09%	0.03%	0.00%	0.19%	0.07%	-0.22%
単価の変動に起因	0.23%	-0.02%	0.01%	0.05%	0.17%	-0.13%	0.22%	0.08%
短期入所	0.41%	-0.87%	1.60%	0.27%	0.00%	-0.82%	-1.03%	-0.49%
利用者数の変動に起因	-0.41%	-0.82%	1.26%	-0.25%	0.28%	-0.78%	-0.87%	0.29%
単価の変動に起因	0.86%	-0.05%	0.33%	0.48%	-0.29%	-0.03%	-0.16%	-0.78%
療養管理指導	0.06%	-0.02%	0.14%	-0.12%	0.02%	-0.02%	0.00%	0.00%
利用者数の変動に起因	0.03%	-0.02%	0.06%	-0.18%	-0.04%	-0.02%	-0.01%	0.00%
単価の変動に起因	0.04%	0.00%	0.08%	0.06%	0.05%	0.00%	0.01%	0.00%
居宅介護支援(含予防)	0.00%	0.00%	0.00%	0.00%	0.00%	0.00%	0.00%	0.00%
利用者数の変動に起因	0.00%	0.00%	0.00%	0.00%	0.00%	0.00%	0.00%	0.00%
単価の変動に起因	0.00%	0.00%	0.00%	0.00%	0.00%	0.00%	0.00%	0.00%
定期巡回・随時	0.00%	0.00%	0.00%	0.00%	0.00%	0.00%	0.00%	0.00%
利用者数の変動に起因	0.00%	0.00%	0.00%	0.00%	0.00%	0.00%	0.00%	0.00%
単価の変動に起因	0.00%	0.00%	0.00%	0.00%	0.00%	0.00%	0.00%	0.00%
夜間対応型	0.00%	0.00%	0.00%	0.00%	0.00%	0.00%	0.00%	0.00%
利用者数の変動に起因	0.00%	0.00%	0.00%	0.00%	0.00%	0.00%	0.00%	0.00%
単価の変動に起因	0.00%	0.00%	0.00%	0.00%	0.00%	0.00%	0.00%	0.00%
認知症適所	0.00%	0.03%	-0.05%	0.16%	-0.48%	0.00%	0.00%	0.00%
利用者数の変動に起因	0.26%	-0.21%	-0.05%	0.00%	-0.28%	0.00%	0.00%	0.00%
単価の変動に起因	-0.27%	0.25%	0.01%	0.15%	-0.20%	0.00%	0.00%	0.00%
小規模多機能	0.00%	1.33%	0.00%	0.00%	0.14%	0.00%	0.80%	0.00%
利用者数の変動に起因	0.00%	0.00%	0.00%	0.00%	0.47%	0.00%	0.11%	0.00%
単価の変動に起因	0.00%	1.36%	0.00%	0.00%	-0.33%	0.00%	0.68%	0.00%
認知症対応共同	-0.46%	-0.68%	-0.28%	8.09%	0.40%	-0.68%	0.69%	0.33%
利用者数の変動に起因	-0.70%	-0.89%	-0.42%	8.48%	0.36%	-0.56%	0.34%	0.05%
単価の変動に起因	0.26%	0.21%	0.14%	-0.35%	0.05%	-0.12%	0.35%	0.28%
複合型サービス	0.00%	0.00%	0.00%	0.00%	0.00%	0.00%	0.00%	0.00%
利用者数の変動に起因	0.00%	0.00%	0.00%	0.00%	0.00%	0.00%	0.00%	0.00%
単価の変動に起因	0.00%	0.00%	0.00%	0.00%	0.00%	0.00%	0.00%	0.00%

【鹿児島県】対前年同月比（平成25年11月審査分）

	鹿児島県	鹿児島市	鹿屋市	枕崎市	阿久根市	出水市	指宿市	西之表市	垂水市	薩摩川内市	日置市	曾於市	霧島市	いちき串木野市	南さつま市	志布志市	奄美市	南九州市
対前年同月伸び	3.5%	4.4%	2.9%	2.4%	6.6%	0.2%	2.5%	2.3%	2.5%	3.3%	4.4%	3.2%	3.3%	0.9%	2.3%	2.6%	7.6%	2.3%
高齢化に伴う伸び	2.3%	3.8%	3.9%	2.0%	2.5%	1.2%	1.9%	4.1%	0.3%	1.5%	2.0%	2.1%	3.1%	1.5%	-0.1%	1.8%	0.9%	0.3%
高齢化では説明できない伸び	1.2%	0.6%	-1.0%	0.4%	4.0%	-0.9%	0.5%	-1.8%	2.2%	1.8%	2.3%	1.0%	0.1%	-0.6%	2.4%	0.9%	6.6%	2.0%
施設	-0.3%	-1.2%	-1.2%	4.3%	1.3%	-1.1%	1.5%	-1.1%	-0.1%	0.4%	0.4%	-1.4%	-3.0%	-1.2%	2.7%	-2.3%	4.2%	0.5%
地域密着特養	0.11%	-0.01%	0.00%	3.45%	0.42%	0.00%	0.00%	-0.49%	0.00%	0.10%	-0.02%	0.33%	0.01%	0.00%	0.90%	0.00%	0.00%	0.08%
利用者数の変動に起因	0.10%	-0.01%	0.00%	0.00%	0.00%	0.00%	0.00%	-0.76%	0.00%	-0.07%	0.08%	-0.22%	-0.03%	0.00%	1.06%	0.00%	0.00%	-0.01%
単価の変動に起因	0.01%	0.00%	0.00%	3.45%	0.42%	0.00%	0.00%	0.27%	0.00%	0.17%	0.00%	0.55%	0.03%	0.00%	-0.16%	0.00%	0.00%	0.09%
特養	-0.17%	-0.62%	0.10%	-0.84%	-0.13%	-0.20%	-0.16%	0.75%	0.95%	-0.67%	-1.18%	-2.18%	-1.15%	0.19%	0.98%	-0.16%	1.27%	1.03%
利用者数の変動に起因	-0.29%	-0.65%	-0.28%	-0.44%	0.11%	-0.24%	-0.62%	0.09%	0.66%	-0.66%	-1.38%	-1.45%	-1.59%	0.36%	0.48%	-0.10%	1.12%	0.72%
単価の変動に起因	0.12%	0.04%	0.39%	-0.41%	-0.23%	0.04%	0.46%	0.68%	0.29%	0.00%	0.21%	-0.74%	0.46%	-0.17%	0.49%	-0.05%	0.14%	0.31%
老健	0.04%	-0.46%	-1.08%	1.86%	0.83%	-0.35%	1.87%	-1.92%	-1.13%	0.31%	1.01%	-0.15%	-0.54%	-0.52%	1.02%	-1.34%	2.90%	-0.19%
利用者数の変動に起因	-0.06%	-0.59%	-1.10%	0.27%	-0.05%	0.10%	1.58%	-1.75%	0.45%	0.18%	0.76%	-0.01%	-0.38%	-1.76%	0.77%	-0.77%	2.74%	0.30%
単価の変動に起因	0.10%	0.13%	0.02%	1.59%	0.88%	-0.46%	0.29%	-0.17%	-1.56%	0.13%	0.27%	-0.13%	-0.17%	1.26%	0.25%	-0.58%	0.15%	-0.49%
介護療養	-0.27%	-0.10%	-0.17%	-0.18%	0.15%	-0.57%	0.10%	0.55%	0.10%	0.63%	0.55%	0.63%	-1.28%	-0.83%	-0.16%	-0.77%	0.00%	-0.41%
利用者数の変動に起因	-0.28%	-0.08%	-0.20%	-0.07%	-0.10%	-0.74%	-0.17%	0.56%	0.19%	0.73%	0.05%	0.64%	-1.26%	-0.72%	-0.27%	-0.63%	0.00%	-0.48%
単価の変動に起因	0.01%	-0.01%	0.03%	0.17%	0.25%	0.17%	-0.03%	-0.01%	-0.09%	-0.10%	0.51%	-0.01%	-0.02%	-0.12%	0.10%	-0.14%	0.00%	0.07%
特定施設	0.1%	0.1%	-0.3%	0.1%	0.0%	-0.3%	-0.5%	0.1%	0.3%	0.0%	1.0%	-0.6%	0.4%	1.4%	0.3%	1.3%	0.0%	0.0%
利用者数の変動に起因	0.11%	0.09%	-0.26%	0.13%	0.07%	-0.20%	-0.49%	0.10%	0.26%	0.02%	0.94%	-0.59%	0.19%	1.06%	0.15%	1.10%	-0.05%	0.03%
単価の変動に起因	0.03%	0.00%	-0.03%	-0.07%	-0.03%	-0.04%	0.01%	-0.02%	0.01%	-0.02%	0.06%	-0.03%	0.24%	0.30%	0.16%	0.15%	0.03%	-0.08%
訪問	0.0%	0.0%	0.1%	-0.8%	-0.8%	0.1%	0.1%	-0.5%	0.0%	-0.1%	-0.4%	0.6%	0.3%	-0.6%	0.1%	0.0%	-0.7%	-0.2%
利用者数の変動に起因	0.10%	0.21%	-0.02%	-0.30%	-0.12%	0.51%	0.23%	-0.30%	-0.16%	-0.16%	0.33%	0.56%	0.06%	-0.55%	-0.04%	0.16%	-0.29%	0.09%
単価の変動に起因	-0.10%	-0.23%	0.12%	-0.47%	-0.65%	-0.37%	-0.10%	-0.20%	0.18%	0.09%	-0.73%	0.01%	0.19%	-0.05%	0.10%	-0.16%	-0.36%	-0.28%
通所	1.1%	1.6%	1.9%	-0.3%	0.5%	-0.9%	0.8%	0.2%	0.9%	1.2%	0.3%	2.3%	1.7%	-1.1%	-0.4%	0.8%	1.3%	3.3%
利用者数の変動に起因	0.77%	1.2%	1.20%	0.62%	0.09%	-1.30%	0.20%	1.19%	0.38%	0.90%	0.04%	1.89%	1.17%	-0.74%	-0.39%	0.49%	1.04%	1.97%
単価の変動に起因	0.35%	0.38%	0.66%	-0.96%	0.42%	0.40%	0.55%	-0.95%	0.49%	0.41%	0.24%	0.36%	0.55%	-0.38%	-0.04%	0.30%	0.25%	1.35%
その他	0.2%	0.0%	-1.4%	-2.7%	2.9%	1.3%	-1.3%	-0.5%	1.2%	0.2%	1.1%	0.2%	0.7%	1.0%	-0.2%	1.1%	1.7%	-1.6%
訪問入浴	-0.03%	-0.08%	0.04%	-0.05%	-0.21%	-0.02%	-0.11%	0.03%	0.04%	0.02%	0.02%	0.02%	-0.04%	0.00%	-0.13%	-0.10%	0.02%	-0.01%
利用者数の変動に起因	-0.04%	-0.09%	0.00%	-0.03%	-0.24%	-0.00%	-0.07%	0.02%	0.00%	-0.01%	0.05%	0.00%	-0.03%	0.00%	-0.12%	-0.01%	-0.01%	-0.05%
単価の変動に起因	0.01%	0.01%	0.04%	0.02%	0.03%	0.01%	-0.03%	0.01%	0.04%	0.03%	-0.03%	0.02%	0.00%	0.00%	-0.09%	0.03%	0.04%	
訪問看護	0.05%	0.07%	0.07%	-0.16%	0.19%	0.11%	-0.09%	0.30%	-0.11%	-0.09%	0.03%	0.05%	-0.05%	-0.01%	0.43%	0.10%	0.12%	-0.33%
利用者数の変動に起因	0.06%	0.13%	-0.01%	-0.20%	0.05%	0.01%	-0.06%	0.09%	0.15%	-0.05%	0.03%	0.07%	-0.10%	-0.04%	0.39%	0.11%	0.37%	-0.25%
単価の変動に起因	-0.01%	-0.07%	0.09%	0.03%	0.14%	0.09%	-0.04%	0.21%	-0.26%	-0.04%	0.00%	-0.01%	0.05%	0.03%	0.04%	0.00%	-0.25%	-0.08%
訪問リハ	0.03%	0.04%	0.03%	0.02%	0.18%	-0.04%	0.28%	0.03%	0.10%	0.03%	0.10%	0.14%	0.01%	0.12%	0.01%	-0.01%	-0.02%	-0.03%
利用者数の変動に起因	0.02%	0.04%	0.04%	0.00%	0.05%	-0.03%	-0.01%	0.09%	0.19%	0.12%	0.02%	0.10%	0.04%	0.09%	-0.06%	-0.02%	-0.05%	-0.05%
単価の変動に起因	0.01%	0.00%	-0.01%	0.02%	0.13%	-0.01%	0.03%	0.20%	0.05%	-0.01%	0.01%	0.04%	0.02%	0.03%	0.06%	0.01%	0.03%	0.01%
通所リハ	-0.38%	-0.25%	-0.56%	-1.21%	-0.03%	-0.15%	-1.20%	-0.31%	-1.18%	-0.90%	0.00%	-0.74%	-0.40%	-0.79%	-0.63%	-0.15%	-0.15%	0.78%
利用者数の変動に起因	-0.32%	-0.32%	-0.52%	-1.14%	-0.13%	0.09%	-0.59%	0.02%	-0.86%	-0.95%	-0.02%	-0.54%	-0.43%	-0.59%	-0.46%	0.21%	-0.08%	0.35%
単価の変動に起因	-0.06%	0.07%	-0.04%	-1.08%	0.10%	-0.24%	-0.61%	-0.33%	-0.32%	0.05%	0.02%	-0.21%	0.04%	-0.20%	-0.17%	-0.36%	-0.08%	0.43%
福祉用具	0.10%	0.11%	0.07%	0.00%	0.56%	0.05%	0.01%	0.09%	0.14%	0.05%	0.06%	0.28%	0.16%	-0.09%	-0.01%	0.15%	0.10%	0.07%
利用者数の変動に起因	0.12%	0.11%	0.17%	-0.04%	0.46%	0.20%	0.10%	0.20%	0.17%	0.08%	0.04%	0.22%	0.20%	-0.04%	-0.01%	0.11%	0.07%	0.11%
単価の変動に起因	-0.02%	-0.01%	-0.11%	0.04%	0.10%	-0.14%	-0.09%	-0.11%	-0.02%	-0.04%	0.02%	0.06%	-0.04%	-0.05%	0.00%	0.04%	0.03%	-0.04%
短期入所	-0.07%	-0.02%	-1.64%	-0.90%	0.63%	-0.47%	-0.31%	0.42%	0.30%	0.60%	0.59%	-0.62%	-0.21%	-0.62%	0.22%	1.22%	0.62%	-0.81%
利用者数の変動に起因	-0.05%	0.06%	-1.44%	-0.71%	0.40%	-0.12%	-0.55%	0.25%	-0.09%	0.08%	0.49%	0.40%	-0.12%	-0.45%	-0.40%	0.58%	0.62%	-0.45%
単価の変動に起因	-0.02%	-0.08%	-0.21%	0.26%	0.08%	-0.56%	-0.66%	-0.56%	0.22%	0.11%	0.19%	-0.09%	-0.17%	0.62%	0.00%	0.00%	-0.36%	
療養管理指導	0.06%	0.14%	-0.01%	0.00%	-0.07%	0.04%	-0.03%	0.01%	0.12%	0.02%	0.04%	0.01%	0.06%	0.05%	0.03%	0.13%	0.02%	0.01%
利用者数の変動に起因	0.05%	0.12%	0.01%	-0.01%	-0.05%	0.05%	-0.03%	0.02%	0.06%	0.03%	0.03%	0.00%	0.06%	0.08%	0.05%	0.20%	0.05%	0.01%
単価の変動に起因	0.01%	0.02%	-0.01%	0.01%	-0.02%	-0.01%	0.01%	0.02%	0.06%	-0.01%	0.00%	0.00%	0.00%	-0.03%	-0.02%	-0.07%	-0.03%	0.00%
居宅介護支援(含予防)	0.00%	0.00%	0.00%	0.00%	0.00%	0.00%	0.00%	0.00%	0.00%	0.00%	0.00%	0.00%	0.00%	0.00%	0.00%	0.00%	0.00%	0.00%
利用者数の変動に起因	0.00%	0.00%	0.00%	0.00%	0.00%	0.00%	0.00%	0.00%	0.00%	0.00%	0.00%	0.00%	0.00%	0.00%	0.00%	0.00%	0.00%	0.00%
単価の変動に起因	0.00%	0.00%	0.00%	0.00%	0.00%	0.00%	0.00%	0.00%	0.00%	0.00%	0.00%	0.00%	0.00%	0.00%	0.00%	0.00%	0.00%	0.00%
定期巡回・随時	0.14%	0.39%	0.45%	0.00%	0.00%	0.00%	0.00%	0.00%	0.00%	0.00%	0.00%	0.00%	0.00%	0.00%	0.00%	0.00%	0.00%	0.00%
利用者数の変動に起因	0.00%	0.00%	0.00%	0.00%	0.00%	0.00%	0.00%	0.00%	0.00%	0.00%	0.00%	0.00%	0.00%	0.00%	0.00%	0.00%	0.00%	0.00%
単価の変動に起因	0.14%	0.39%	0.46%	0.00%	0.00%	0.00%	0.00%	0.00%	0.00%	0.00%	0.00%	0.00%	0.00%	0.00%	0.00%	0.00%	0.00%	0.00%
夜間対応型	0.00%	0.00%	0.00%	0.00%	0.00%	0.00%	0.00%	0.00%	0.00%	0.00%	0.00%	0.00%	0.00%	0.00%	0.00%	0.00%	0.00%	0.00%
利用者数の変動に起因	0.00%	0.00%	0.00%	0.00%	0.00%	0.00%	0.00%	0.00%	0.00%	0.00%	0.00%	0.00%	0.00%	0.00%	0.00%	0.00%	0.00%	0.00%
単価の変動に起因	0.00%	0.00%	0.00%	0.00%	0.00%	0.00%	0.00%	0.00%	0.00%	0.00%	0.00%	0.00%	0.00%	0.00%	0.00%	0.00%	0.00%	0.00%
認知症通所	-0.08%	-0.26%	-0.09%	0.00%	-0.07%	0.25%	0.00%	0.00%	0.04%	0.00%	-0.04%	-0.05%	0.00%	0.12%	0.00%	0.00%	0.00%	0.00%
利用者数の変動に起因	-0.04%	-0.15%	-0.17%	0.00%	-0.05%	0.41%	0.00%	0.00%	0.00%	0.12%	0.00%	-0.01%	0.10%	0.00%	-0.05%	0.00%	0.00%	0.00%
単価の変動に起因	-0.04%	-0.11%	0.08%	0.00%	-0.01%	-0.15%	0.00%	0.00%	0.00%	-0.07%	0.00%	-0.03%	-0.14%	0.00%	0.17%	0.00%	0.00%	0.00%
小規模多機能	0.41%	0.21%	1.06%	-0.23%	2.03%	0.81%	0.92%	-0.74%	0.66%	0.17%	0.30%	0.11%	0.88%	0.89%	0.11%	0.20%	1.15%	-0.23%
利用者数の変動に起因	0.44%	0.19%	0.97%	0.12%	2.44%	1.05%	0.87%	-0.50%	0.55%	0.17%	0.28%	0.06%	0.85%	0.89%	0.23%	0.16%	0.00%	0.21%
単価の変動に起因	-0.03%	0.02%	0.09%	-0.36%	-0.39%	-0.24%	0.05%	-0.24%	0.12%	0.01%	0.01%	-0.05%	0.02%	-0.45%	-0.12%	0.04%	1.14%	-0.45%
認知症対応共同</																		

	伊佐市	給良市	三島村	十島村	さつま町	長島町	湧水町	大崎町	東串良町	錦江町	南大隅町	肝付町	中種子町	南種子町	屋久島町	大和村	宇検村	瀬戸内町
対前年同月伸び	-0.4%	4.4%	-15.0%	8.7%	5.5%	7.1%	1.1%	6.3%	10.7%	3.5%	1.3%	5.5%	2.5%	0.4%	0.5%	3.9%	5.9%	6.8%
高齢化に伴う伸び	1.7%	1.5%	-3.9%	-2.1%	1.2%	2.3%	0.1%	2.8%	1.9%	0.8%	1.3%	1.9%	3.5%	3.4%	2.7%	4.7%	0.0%	-1.4%
高齢化では説明できない伸び	-2.0%	2.9%	-11.6%	11.1%	4.3%	4.8%	1.0%	3.4%	8.6%	2.7%	0.0%	3.6%	-0.9%	-2.9%	-2.1%	-0.7%	5.9%	8.3%
施設	-0.6%	1.0%	-23.8%	14.5%	1.7%	1.0%	0.8%	3.6%	2.6%	1.0%	1.7%	-0.5%	-1.8%	1.1%	-3.7%	5.5%	4.0%	6.6%
地域密着特養	0.00%	0.00%	0.00%	0.00%	0.00%	0.50%	0.00%	0.00%	0.00%	0.00%	0.00%	0.00%	0.00%	4.66%	0.00%	0.00%	0.00%	0.00%
利用者数の変動に起因	0.00%	0.00%	0.00%	0.00%	0.00%	0.41%	0.00%	0.00%	0.00%	0.00%	0.00%	0.00%	0.00%	0.00%	0.00%	0.00%	0.00%	0.00%
単価の変動に起因	0.00%	0.00%	0.00%	0.00%	0.00%	0.10%	0.00%	0.00%	0.00%	0.00%	0.00%	0.00%	0.00%	4.71%	0.00%	0.00%	0.00%	0.00%
特養	1.25%	0.81%	0.69%	15.61%	1.81%	-1.23%	1.80%	0.51%	1.51%	2.13%	-0.34%	0.32%	-1.88%	-3.91%	-2.83%	3.38%	-3.44%	4.42%
利用者数の変動に起因	0.15%	0.53%	0.00%	15.75%	1.71%	-0.72%	2.12%	0.38%	-0.83%	0.63%	0.30%	0.71%	-2.01%	-0.84%	-0.25%	2.26%	-1.45%	3.25%
単価の変動に起因	1.12%	0.28%	0.92%	-0.12%	0.10%	-0.49%	-0.32%	0.12%	2.30%	1.52%	-0.63%	-0.39%	0.13%	-3.10%	-2.60%	1.07%	-1.95%	1.12%
老健	0.09%	0.37%	0.70%	-1.13%	0.56%	0.96%	-2.10%	2.57%	1.80%	-1.13%	2.03%	-0.80%	0.70%	0.45%	-0.80%	2.10%	7.46%	2.13%
利用者数の変動に起因	0.21%	-0.14%	0.00%	0.24%	-0.03%	1.17%	-1.86%	0.08%	3.57%	-1.99%	1.10%	-0.18%	0.28%	-0.04%	-0.44%	2.87%	3.80%	0.90%
単価の変動に起因	-0.12%	0.50%	0.94%	-1.18%	0.59%	-0.20%	-0.25%	2.46%	-1.74%	0.87%	0.92%	-0.62%	0.43%	0.50%	-0.36%	-0.73%	3.57%	1.19%
介護療養	-1.95%	-0.15%	-25.19%	0.00%	-0.66%	0.81%	-0.69%	0.54%	-0.69%	0.02%	0.00%	-0.59%	-0.10%	-0.06%	0.00%	0.00%	0.00%	0.00%
利用者数の変動に起因	-1.99%	-0.10%	-25.19%	0.00%	-0.58%	1.91%	0.77%	0.58%	-0.68%	0.02%	0.00%	-0.03%	-0.60%	-0.04%	-0.03%	0.00%	0.00%	0.00%
単価の変動に起因	0.04%	-0.05%	0.00%	0.00%	-0.08%	-1.07%	0.30%	-0.03%	-0.01%	0.00%	0.00%	0.02%	0.01%	-0.06%	-0.03%	0.00%	0.00%	0.00%
特定施設	0.2%	-0.1%	0.0%	4.4%	0.2%	0.0%	0.2%	0.6%	-0.2%	0.2%	0.0%	0.2%	-0.9%	0.4%	-0.6%	0.0%	2.3%	0.5%
利用者数の変動に起因	0.06%	-0.09%	0.00%	0.27%	0.04%	-0.04%	0.34%	0.34%	-0.30%	0.50%	0.00%	0.19%	-0.49%	0.13%	-0.82%	0.00%	2.04%	0.44%
単価の変動に起因	0.12%	0.00%	0.00%	4.10%	0.15%	0.00%	-0.11%	0.28%	0.14%	-0.30%	0.00%	0.01%	-0.45%	0.25%	0.19%	0.00%	0.29%	0.07%
訪問	-0.4%	0.3%	1.8%	-0.3%	0.1%	0.2%	0.4%	0.1%	0.9%	0.8%	-0.3%	1.3%	-1.1%	-1.4%	-0.3%	-6.1%	-3.4%	1.3%
利用者数の変動に起因	-0.23%	0.23%	-1.99%	-0.84%	0.26%	0.49%	0.58%	-0.52%	0.93%	0.42%	-0.26%	1.14%	-0.18%	-1.60%	-0.28%	-1.46%	-2.57%	-0.04%
単価の変動に起因	-0.14%	0.06%	3.82%	0.50%	-0.19%	-0.33%	-0.23%	0.58%	1.41%	0.37%	-0.01%	0.14%	-0.92%	0.20%	-0.07%	-4.70%	-0.87%	1.39%
通所	0.1%	1.6%	4.4%	-15.0%	0.9%	1.9%	2.0%	0.2%	3.1%	3.2%	-1.1%	1.7%	0.4%	-2.5%	1.2%	-1.7%	0.6%	-0.2%
利用者数の変動に起因	0.03%	2.33%	0.00%	-12.17%	0.45%	1.35%	0.77%	0.69%	2.05%	-0.65%	0.16%	1.47%	-0.72%	-3.14%	2.18%	-1.91%	-1.32%	0.34%
単価の変動に起因	0.05%	-0.74%	4.42%	-3.28%	0.49%	0.59%	1.18%	-0.44%	1.05%	3.92%	-1.27%	0.22%	1.15%	0.71%	-0.92%	0.24%	1.95%	-0.56%
その他	-1.3%	0.1%	9.2%	9.8%	1.3%	1.6%	-2.3%	-1.1%	1.9%	-2.5%	-0.3%	0.9%	2.5%	-0.5%	1.4%	1.9%	2.4%	0.0%
訪問入浴	0.13%	0.05%	0.00%	0.00%	-0.02%	0.21%	0.13%	-0.12%	0.06%	0.05%	-0.03%	0.02%	0.13%	-0.75%	-0.23%	-0.20%	0.00%	0.00%
利用者数の変動に起因	0.03%	0.07%	0.00%	0.00%	-0.06%	0.13%	0.11%	-0.11%	0.06%	0.00%	-0.03%	0.00%	-0.47%	-0.02%	0.03%	0.00%	0.00%	
単価の変動に起因	0.11%	-0.02%	0.00%	0.00%	0.04%	0.08%	0.02%	-0.01%	0.00%	0.05%	-0.03%	0.04%	-0.21%	-0.27%	-0.21%	-0.23%	0.00%	0.00%
訪問看護	0.20%	0.10%	-0.29%	0.00%	0.07%	0.24%	0.23%	-0.05%	0.38%	0.25%	0.13%	-0.13%	-0.09%	0.00%	-0.08%	2.78%	0.81%	-0.19%
利用者数の変動に起因	0.01%	0.21%	-0.29%	0.00%	0.07%	0.38%	0.10%	0.09%	0.32%	0.46%	0.12%	-0.11%	-0.03%	0.00%	-0.16%	2.37%	0.24%	-0.09%
単価の変動に起因	0.19%	-0.11%	0.00%	0.00%	0.00%	-0.14%	0.13%	-0.14%	0.06%	-0.21%	0.01%	-0.02%	-0.05%	0.00%	0.08%	0.40%	0.58%	-0.10%
訪問リハ	-0.01%	-0.26%	0.00%	0.00%	0.01%	0.03%	0.33%	-0.01%	-0.01%	0.00%	-0.03%	0.05%	0.38%	0.00%	-0.23%	-0.19%	0.00%	0.00%
利用者数の変動に起因	0.00%	-0.30%	0.00%	0.00%	0.01%	-0.01%	0.21%	0.04%	0.16%	0.00%	-0.03%	-0.01%	0.07%	0.00%	-0.18%	0.07%	0.00%	0.00%
単価の変動に起因	-0.01%	0.04%	0.00%	0.00%	0.00%	0.04%	-0.17%	-0.04%	0.00%	0.00%	0.00%	0.06%	0.31%	0.00%	-0.05%	-0.25%	0.00%	0.00%
通所リハ	-1.36%	-0.77%	7.12%	-2.84%	0.36%	0.17%	-1.15%	-1.28%	0.31%	-0.60%	-0.65%	-0.24%	-0.03%	-0.02%	-0.16%	-1.57%	-0.53%	-0.24%
利用者数の変動に起因	-0.74%	-0.63%	0.00%	-2.81%	0.41%	-0.04%	-1.31%	-1.56%	0.16%	0.17%	0.00%	-0.20%	-0.09%	0.13%	-1.48%	-0.53%	-0.08%	
単価の変動に起因	-0.63%	-0.14%	7.13%	-0.03%	-0.05%	0.21%	0.16%	0.28%	0.15%	-0.78%	-0.66%	-0.04%	0.06%	-0.35%	-0.28%	-0.09%	0.00%	-0.16%
福祉用具	-0.08%	0.08%	2.38%	3.85%	0.11%	0.01%	0.06%	0.13%	0.16%	-0.08%	0.02%	0.35%	0.28%	-0.28%	-0.13%	0.30%	-0.20%	0.15%
利用者数の変動に起因	-0.05%	0.17%	0.19%	2.77%	0.14%	0.25%	0.08%	0.06%	0.04%	-0.07%	0.06%	0.41%	0.50%	-0.07%	-0.21%	0.19%	-0.10%	0.10%
単価の変動に起因	-0.03%	-0.09%	2.19%	1.13%	-0.03%	-0.24%	-0.02%	0.07%	0.12%	-0.01%	-0.04%	-0.06%	-0.22%	-0.21%	0.08%	0.11%	-0.10%	0.04%
短期入所	-0.08%	0.21%	0.00%	8.77%	-0.03%	1.34%	-1.86%	-1.15%	1.68%	-1.27%	2.23%	-1.95%	-0.48%	-1.71%	2.09%	0.87%	3.62%	0.04%
利用者数の変動に起因	-0.31%	0.14%	0.00%	0.00%	-0.34%	0.90%	-1.35%	-0.34%	2.20%	-0.55%	1.74%	-1.56%	-0.27%	0.25%	2.83%	0.29%	1.69%	0.33%
単価の変動に起因	0.23%	0.06%	0.00%	9.19%	0.31%	0.43%	-0.52%	-0.82%	-0.51%	-0.73%	0.48%	-0.39%	-0.21%	-1.93%	-0.72%	0.57%	1.93%	-0.29%
療養管理指導	0.01%	0.08%	0.00%	-0.11%	-0.01%	-0.01%	0.15%	0.22%	-0.03%	0.03%	-0.02%	-0.09%	0.00%	0.00%	-0.01%	-0.07%	0.04%	-0.04%
利用者数の変動に起因	0.01%	0.02%	0.00%	-0.11%	-0.02%	0.00%	0.09%	0.14%	-0.04%	0.06%	-0.02%	-0.06%	0.00%	0.00%	-0.01%	-0.04%	0.04%	-0.02%
単価の変動に起因	0.00%	0.06%	0.00%	-0.01%	0.01%	-0.01%	0.06%	0.08%	0.01%	-0.03%	0.01%	-0.02%	0.00%	0.00%	0.00%	-0.03%	0.01%	-0.02%
居宅介護支援(含予防)	0.00%	0.00%	0.00%	0.00%	0.00%	0.00%	0.00%	0.00%	0.00%	0.00%	0.00%	0.00%	0.00%	0.00%	0.00%	0.00%	0.00%	0.00%
利用者数の変動に起因	0.00%	0.00%	0.00%	0.00%	0.00%	0.00%	0.00%	0.00%	0.00%	0.00%	0.00%	0.00%	0.00%	0.00%	0.00%	0.00%	0.00%	0.00%
単価の変動に起因	0.00%	0.00%	0.00%	0.00%	0.00%	0.00%	0.00%	0.00%	0.00%	0.00%	0.00%	0.00%	0.00%	0.00%	0.00%	0.00%	0.00%	0.00%
定期巡回・随時	0.00%	0.00%	0.00%	0.00%	0.00%	0.00%	0.00%	0.00%	0.00%	0.00%	0.00%	0.00%	0.00%	0.00%	0.00%	0.00%	0.00%	0.00%
利用者数の変動に起因	0.00%	0.00%	0.00%	0.00%	0.00%	0.00%	0.00%	0.00%	0.00%	0.00%	0.00%	0.00%	0.00%	0.00%	0.00%	0.00%	0.00%	0.00%
単価の変動に起因	0.00%	0.00%	0.00%	0.00%	0.00%	0.00%	0.00%	0.00%	0.00%	0.00%	0.00%	0.00%	0.00%	0.00%	0.00%	0.00%	0.00%	0.00%
夜間対応型	0.00%	0.00%	0.00%	0.00%	0.00%	0.00%	0.00%	0.00%	0.00%	0.00%	0.00%	0.00%	0.00%	0.00%	0.00%	0.00%	0.00%	0.00%
利用者数の変動に起因	0.00%	0.00%	0.00%	0.00%	0.00%	0.00%	0.00%	0.00%	0.00%	0.00%	0.00%	0.00%	0.00%	0.00%	0.00%	0.00%	0.00%	0.00%
単価の変動に起因	0.00%	0.00%	0.00%	0.00%	0.00%	0.00%	0.00%	0.00%	0.00%	0.00%	0.00%	0.00%	0.00%	0.00%	0.00%	0.00%	0.00%	0.00%
認知症通所	0.01%	-0.29%	0.00%	0.00%	0.00%	-0.10%	0.00%	0.00%	0.00%	0.00%	0.00%	-0.07%	-0.04%	0.00%	0.00%	0.00%	0.00%	0.00%
利用者数の変動に起因	0.00%	-0.46%	0.00%	0.00%	0.00%	-0.10%	0.00%	0.00%	0.00%	0.00%	0.00%	-0.17%	-0.03%	0.00%	0.00%	0.00%	0.00%	0.00%
単価の変動に起因	0.01%	0.17%	0.00%	0.00%	0.00%	0.00%	0.00%	0.00%	0.00%	0.00%	0.00%	0.10%	-0.01%	0.00%	0.00%	0.00%	0.00%	0.00%
小規模多機能	-0.47%	0.32%	0.00%	0.09%	0.36%	0.00%	0.00%	-0.31%	0.00%	0.00%	0.00%	0.62%	2.91%	0.64%	0.71%	0.00%	0.00%	0.12%
利用者数の変動に起因	-0.27%	0.22%	0.00%	-4.37%	0.50%	0.00%	0.00%	-0.42%	0.00%	0.00%	0.00%	0.53%	0.00%	1.05%	0.53%	0.00%	0.00%	0.20%
単価の変動に起因	-0.21%	0.10%	0.00%	4.66%	-0.14%	0.00%	0.00%	0.11%	0.00%	0.00%	0.00%	0.09%	2.92%	-0.40%	0.18%	0.00%	0.00%	-0.08%
認知症対応共同	0.35%	0.60%	0.00%	0.00%	0													

対前年同月伸び	龍郷町	喜界町	徳之島町	天城町	伊仙町	和泊町	知名町	与論町
高齢化に伴う伸び	19.4%	-10.8%	4.5%	5.4%	2.1%	-0.5%	0.9%	1.2%
高齢化では説明できない伸び	0.5%	0.2%	-0.1%	1.5%	1.7%	1.5%	0.1%	1.3%
施設	18.8%	-11.0%	4.6%	3.8%	0.4%	-1.9%	0.8%	-0.1%
地域密着特養	10.7%	-10.9%	0.6%	-1.9%	2.7%	-2.1%	-1.2%	2.9%
利用者数の変動に起因	0.00%	0.00%	0.00%	0.00%	0.00%	0.00%	0.00%	0.00%
単価の変動に起因	0.00%	0.00%	0.00%	0.00%	0.00%	0.00%	0.00%	0.00%
特養	1.76%	6.85%	0.22%	-2.02%	0.55%	-2.68%	1.22%	-2.31%
利用者数の変動に起因	1.25%	7.37%	-0.63%	-3.37%	0.65%	-2.26%	0.93%	-2.99%
単価の変動に起因	0.46%	-0.58%	0.85%	1.40%	-0.10%	-0.42%	0.29%	0.66%
老健	8.99%	-0.81%	0.40%	0.11%	2.12%	0.18%	-1.40%	5.26%
利用者数の変動に起因	9.90%	-0.87%	-0.31%	0.06%	2.09%	0.65%	-1.03%	5.32%
単価の変動に起因	-0.82%	0.06%	0.72%	0.04%	0.03%	-0.47%	-0.37%	-0.05%
介護療養	0.00%	-16.91%	0.00%	0.00%	0.00%	0.45%	-1.04%	0.00%
利用者数の変動に起因	0.00%	-17.12%	0.00%	0.00%	0.00%	-0.06%	-0.75%	0.00%
単価の変動に起因	0.00%	0.24%	0.00%	0.00%	0.00%	0.52%	-0.30%	0.00%
特定施設	0.0%	4.8%	1.6%	-1.6%	0.1%	0.4%	-0.6%	0.0%
利用者数の変動に起因	-0.08%	4.82%	0.83%	-1.59%	0.37%	0.60%	-0.89%	0.00%
単価の変動に起因	0.05%	-0.05%	0.73%	0.03%	-0.29%	-0.23%	0.24%	0.00%
訪問	1.8%	-0.8%	0.4%	0.6%	-0.3%	0.1%	0.1%	0.2%
利用者数の変動に起因	0.05%	-0.32%	0.65%	-0.55%	-0.84%	-0.31%	-0.31%	-0.01%
単価の変動に起因	1.70%	-0.49%	-0.26%	1.20%	0.59%	0.37%	0.40%	0.25%
通所	-2.0%	-2.2%	-0.3%	-1.2%	-0.9%	0.5%	1.3%	-3.2%
利用者数の変動に起因	-1.69%	-2.34%	-0.72%	-1.37%	-0.42%	2.46%	2.13%	-1.10%
単価の変動に起因	-0.35%	0.10%	0.42%	0.15%	-0.43%	-1.95%	-0.85%	-2.13%
その他	7.7%	-1.7%	2.2%	8.1%	-1.2%	-0.7%	1.3%	0.0%
訪問入浴	0.54%	-0.12%	-0.28%	0.00%	-0.10%	-0.31%	0.37%	0.00%
利用者数の変動に起因	-0.02%	-0.22%	-0.27%	0.00%	-0.07%	-0.34%	0.00%	0.00%
単価の変動に起因	0.52%	0.10%	-0.01%	0.00%	-0.03%	0.02%	0.37%	0.00%
訪問看護	-0.01%	-0.24%	0.26%	0.26%	0.12%	-0.19%	0.06%	0.00%
利用者数の変動に起因	-0.21%	-0.09%	0.11%	0.09%	0.02%	-0.14%	0.02%	0.00%
単価の変動に起因	0.19%	-0.17%	0.15%	0.15%	0.10%	-0.05%	0.04%	0.00%
訪問リハ	0.14%	0.00%	0.02%	0.06%	-0.09%	0.07%	0.18%	0.00%
利用者数の変動に起因	0.18%	0.00%	-0.09%	0.00%	-0.04%	0.00%	0.00%	0.00%
単価の変動に起因	-0.04%	0.00%	0.10%	0.06%	-0.05%	0.07%	0.18%	0.00%
通所リハ	6.06%	-1.70%	1.18%	1.68%	-1.40%	-0.69%	0.74%	-0.39%
利用者数の変動に起因	5.19%	-1.34%	1.04%	2.34%	-2.00%	0.28%	1.22%	-0.46%
単価の変動に起因	0.81%	-0.37%	0.14%	-0.60%	0.60%	-0.97%	-0.47%	0.07%
福祉用具	0.20%	-0.23%	-0.02%	0.09%	0.28%	-0.11%	0.36%	-0.24%
利用者数の変動に起因	0.03%	-0.20%	-0.10%	0.07%	0.09%	0.05%	0.25%	-0.32%
単価の変動に起因	0.17%	-0.03%	0.07%	0.02%	0.19%	-0.16%	0.11%	0.08%
短期入所	1.02%	-1.91%	0.88%	-1.42%	0.10%	0.47%	-0.98%	0.11%
利用者数の変動に起因	1.99%	-1.49%	0.54%	-1.23%	0.80%	0.45%	-0.27%	-0.43%
単価の変動に起因	-0.91%	-0.44%	0.33%	-0.17%	-0.70%	0.03%	-0.70%	0.55%
療養管理指導	0.03%	0.00%	0.19%	-0.16%	0.04%	-0.03%	-0.01%	0.00%
利用者数の変動に起因	-0.01%	0.00%	0.21%	-0.23%	0.01%	-0.03%	-0.01%	0.00%
単価の変動に起因	0.03%	0.00%	-0.02%	0.07%	0.03%	0.00%	0.00%	0.00%
居宅介護支援(含予防)	0.00%	0.00%	0.00%	0.00%	0.00%	0.00%	0.00%	0.00%
利用者数の変動に起因	0.00%	0.00%	0.00%	0.00%	0.00%	0.00%	0.00%	0.00%
単価の変動に起因	0.00%	0.00%	0.00%	0.00%	0.00%	0.00%	0.00%	0.00%
定期巡回・随時	0.00%	0.00%	0.00%	0.00%	0.00%	0.00%	0.00%	0.00%
利用者数の変動に起因	0.00%	0.00%	0.00%	0.00%	0.00%	0.00%	0.00%	0.00%
単価の変動に起因	0.00%	0.00%	0.00%	0.00%	0.00%	0.00%	0.00%	0.00%
夜間対応型	0.00%	0.00%	0.00%	0.00%	0.00%	0.00%	0.00%	0.00%
利用者数の変動に起因	0.00%	0.00%	0.00%	0.00%	0.00%	0.00%	0.00%	0.00%
単価の変動に起因	0.00%	0.00%	0.00%	0.00%	0.00%	0.00%	0.00%	0.00%
認知症通所	-0.10%	0.04%	-0.06%	0.02%	-0.69%	0.00%	0.00%	0.00%
利用者数の変動に起因	0.30%	-0.09%	-0.10%	0.00%	-0.23%	0.00%	0.00%	0.00%
単価の変動に起因	-0.37%	0.13%	0.04%	0.02%	-0.46%	0.00%	0.00%	0.00%
小規模多機能	0.00%	2.85%	0.00%	0.00%	0.57%	0.00%	0.24%	0.00%
利用者数の変動に起因	0.00%	0.00%	0.00%	0.00%	1.12%	0.00%	-0.04%	0.00%
単価の変動に起因	0.00%	2.96%	0.00%	0.00%	-0.55%	0.00%	0.28%	0.00%
認知症対応共同	-0.20%	-0.37%	0.07%	7.61%	-0.06%	0.03%	0.37%	0.51%
利用者数の変動に起因	-0.14%	-0.41%	-0.64%	8.51%	-0.12%	-0.05%	0.03%	-0.23%
単価の変動に起因	-0.06%	0.04%	0.70%	-0.82%	0.06%	0.09%	0.34%	0.74%
複合型サービス	0.00%	0.00%	0.00%	0.00%	0.00%	0.00%	0.00%	0.00%
利用者数の変動に起因	0.00%	0.00%	0.00%	0.00%	0.00%	0.00%	0.00%	0.00%
単価の変動に起因	0.00%	0.00%	0.00%	0.00%	0.00%	0.00%	0.00%	0.00%

【鹿児島県】対前年同月比（平成25年10月審査分）

対前年同月伸び	鹿児島県	鹿児島市	鹿屋市	枕崎市	阿久根市	出水市	指宿市	西之表市	垂水市	薩摩川内市	日置市	曾於市	霧島市	いちき串木野市	南さつま市	志布志市	奄美市	南九州市
高齢化に伴う伸び	2.3%	3.8%	3.9%	2.0%	2.5%	1.2%	1.9%	4.1%	0.3%	1.5%	2.0%	2.2%	3.1%	1.5%	-0.1%	1.8%	0.9%	0.3%
高齢化では説明できない伸び	1.7%	1.9%	0.3%	1.1%	5.2%	0.2%	1.9%	-2.5%	2.6%	1.4%	1.4%	1.4%	0.2%	-3.0%	3.5%	1.3%	0.9%	4.2%
施設	-0.7%	-1.0%	-1.6%	2.0%	2.8%	-1.1%	0.4%	-3.0%	1.8%	0.0%	0.0%	-2.1%	-3.1%	-3.1%	1.6%	-1.6%	0.0%	1.2%
地域密着特養	0.05%	0.06%	0.00%	1.01%	0.00%	0.00%	0.00%	-0.03%	0.00%	-0.05%	0.32%	0.06%	-0.03%	0.00%	0.15%	0.00%	0.00%	0.13%
利用者の変動に起因	0.02%	0.01%	0.00%	0.00%	0.00%	0.00%	0.00%	-0.10%	0.00%	-0.08%	0.24%	-0.18%	-0.05%	0.00%	0.28%	0.00%	0.00%	0.07%
単価の変動に起因	0.03%	0.05%	0.00%	1.00%	0.00%	0.00%	0.00%	0.07%	0.00%	0.04%	0.08%	0.24%	0.03%	0.00%	-0.13%	0.00%	0.00%	0.05%
特養	-0.22%	-0.64%	0.09%	0.12%	0.32%	0.04%	-0.38%	-1.16%	-0.06%	-0.80%	-1.15%	-1.50%	-1.19%	0.12%	0.58%	-0.47%	2.31%	1.36%
利用者の変動に起因	-0.32%	-0.60%	-0.22%	0.30%	0.10%	-0.12%	-0.75%	-1.02%	-0.32%	-0.94%	-1.43%	-1.46%	-1.20%	0.30%	0.25%	-0.87%	2.21%	1.05%
単価の変動に起因	0.10%	-0.04%	0.31%	-0.17%	0.21%	0.16%	0.36%	-0.14%	0.26%	0.15%	0.28%	-0.04%	0.01%	-0.18%	0.32%	0.41%	0.10%	0.30%
老健	-0.17%	-0.25%	-1.52%	1.16%	2.02%	-0.14%	0.94%	-1.66%	1.05%	0.57%	0.88%	-0.75%	-0.47%	-2.67%	1.01%	-0.66%	-2.29%	0.54%
利用者の変動に起因	-0.31%	-0.43%	-1.30%	1.27%	2.14%	-0.34%	1.36%	-1.40%	0.43%	0.36%	0.05%	-0.36%	-0.54%	-2.79%	0.52%	-1.09%	-2.47%	0.48%
単価の変動に起因	0.14%	0.18%	-0.23%	-0.11%	-0.12%	0.21%	-0.41%	-0.26%	0.61%	0.21%	0.83%	-0.40%	0.07%	0.13%	0.48%	0.44%	0.18%	0.06%
介護療養	-0.33%	-0.17%	-0.17%	-0.31%	0.49%	-0.96%	-0.18%	0.83%	0.33%	-0.06%	0.97%	-0.21%	-0.06%	-0.61%	-0.14%	-0.44%	0.00%	-0.79%
利用者の変動に起因	-0.34%	-0.15%	-0.15%	-0.25%	0.42%	-0.96%	-0.32%	-0.18%	0.47%	0.27%	-0.08%	0.23%	-1.28%	-1.14%	-0.15%	-0.34%	0.00%	-0.61%
単価の変動に起因	0.01%	-0.02%	-0.02%	-0.06%	0.07%	0.00%	-0.11%	0.00%	0.56%	0.06%	0.02%	-0.17%	-0.11%	0.56%	0.02%	-0.11%	0.00%	-0.18%
特定施設	0.0%	0.1%	-0.2%	0.0%	-0.5%	-0.3%	-0.3%	0.1%	-0.6%	-0.1%	0.3%	-0.7%	0.4%	0.4%	0.5%	0.6%	-0.4%	-0.5%
利用者の変動に起因	0.04%	0.09%	-0.18%	0.14%	-0.21%	-0.21%	-0.22%	-0.01%	0.06%	0.00%	0.22%	-0.64%	0.36%	0.30%	0.31%	0.35%	-0.19%	-0.35%
単価の変動に起因	-0.02%	0.00%	0.00%	-0.10%	-0.25%	-0.03%	-0.04%	0.12%	-0.70%	-0.06%	0.03%	-0.04%	0.08%	0.00%	0.20%	0.20%	-0.16%	-0.11%
訪問	0.1%	0.2%	0.5%	-0.2%	-0.2%	0.5%	0.1%	0.3%	0.2%	0.0%	-0.4%	0.2%	0.4%	-0.2%	0.1%	0.3%	-1.6%	-0.4%
利用者の変動に起因	0.13%	0.20%	0.13%	0.10%	0.19%	0.42%	0.52%	0.78%	0.2%	-0.10%	0.04%	0.54%	0.12%	-0.18%	0.13%	0.25%	-0.75%	-0.04%
単価の変動に起因	-0.05%	-0.04%	0.33%	-0.28%	-0.41%	0.08%	-0.38%	-0.45%	0.15%	0.08%	-0.43%	-0.31%	0.27%	-0.03%	0.02%	0.04%	-0.91%	-0.39%
通所	1.6%	2.1%	2.5%	0.8%	0.7%	0.1%	1.6%	1.2%	0.8%	0.7%	0.7%	2.8%	1.7%	-0.1%	0.0%	0.9%	1.8%	3.9%
利用者の変動に起因	0.84%	1.34%	1.00%	0.30%	0.13%	0.90%	0.04%	1.56%	0.69%	0.25%	0.16%	2.06%	1.14%	0.40%	-0.16%	0.16%	0.60%	1.82%
単価の変動に起因	0.78%	0.74%	1.53%	0.48%	0.53%	1.03%	1.57%	-0.35%	0.10%	0.45%	0.49%	0.69%	0.56%	-0.51%	0.13%	0.72%	1.20%	2.02%
その他	0.6%	0.6%	-0.8%	-1.5%	2.3%	1.0%	0.1%	-1.1%	0.5%	0.7%	0.9%	1.3%	0.8%	0.1%	1.2%	1.2%	1.1%	-0.1%
訪問入浴	-0.02%	-0.03%	0.03%	-0.14%	0.04%	-0.04%	-0.03%	0.11%	0.16%	0.01%	0.05%	-0.05%	-0.05%	0.00%	-0.12%	-0.07%	0.01%	-0.07%
利用者の変動に起因	-0.03%	-0.03%	-0.41%	-0.15%	-0.06%	-0.04%	-0.05%	0.04%	0.19%	-0.01%	0.01%	-0.07%	-0.02%	0.00%	-0.11%	-0.06%	-0.03%	-0.06%
単価の変動に起因	0.01%	0.00%	0.07%	0.01%	0.10%	-0.01%	0.02%	0.07%	-0.02%	0.02%	0.04%	0.02%	-0.03%	0.00%	-0.01%	-0.02%	0.04%	-0.01%
訪問看護	0.08%	0.05%	0.09%	0.13%	0.25%	0.09%	-0.23%	0.14%	-0.14%	-0.01%	0.07%	0.10%	0.03%	0.02%	0.45%	0.03%	0.42%	-0.30%
利用者の変動に起因	0.04%	0.10%	0.05%	-0.08%	0.14%	0.06%	-0.21%	0.08%	0.10%	-0.09%	-0.04%	-0.03%	-0.12%	-0.03%	0.14%	0.01%	0.31%	-0.21%
単価の変動に起因	0.04%	-0.06%	0.04%	0.21%	0.12%	0.04%	-0.02%	0.07%	-0.24%	0.08%	0.11%	0.13%	0.15%	0.05%	0.31%	0.01%	0.12%	-0.10%
訪問リハ	0.05%	0.13%	0.02%	-0.01%	0.06%	0.00%	0.11%	0.10%	-0.01%	0.10%	-0.09%	0.09%	0.01%	0.05%	0.04%	0.04%	-0.06%	0.01%
利用者の変動に起因	0.02%	0.05%	0.03%	-0.03%	0.01%	-0.03%	0.06%	0.08%	-0.05%	0.06%	-0.04%	0.11%	0.01%	0.04%	-0.01%	0.02%	-0.11%	-0.03%
単価の変動に起因	0.04%	0.08%	-0.01%	0.04%	0.04%	0.03%	0.05%	0.08%	0.04%	0.04%	-0.02%	-0.02%	0.00%	0.01%	0.05%	0.02%	0.02%	0.04%
通所リハ	-0.04%	-0.11%	-0.17%	-0.27%	0.25%	0.18%	-0.15%	0.55%	-0.32%	-0.18%	0.43%	-0.28%	-0.29%	-0.71%	0.20%	0.05%	0.04%	1.01%
利用者の変動に起因	-0.29%	-0.26%	-0.41%	-0.51%	-0.15%	0.37%	-0.08%	-0.05%	-0.25%	-0.46%	0.03%	-0.46%	-0.46%	-0.98%	-0.07%	-0.28%	-0.59%	0.28%
単価の変動に起因	0.25%	0.16%	0.25%	-0.19%	0.40%	-0.07%	0.61%	0.19%	-0.07%	0.28%	0.39%	0.17%	0.17%	0.25%	0.27%	0.33%	0.62%	0.74%
福祉用具	0.13%	0.15%	0.13%	0.11%	0.54%	0.21%	0.06%	0.16%	0.30%	0.00%	0.09%	0.28%	0.16%	0.01%	-0.01%	0.10%	0.15%	0.04%
利用者の変動に起因	0.15%	0.16%	0.21%	0.07%	0.47%	0.33%	0.12%	0.25%	0.26%	0.06%	0.05%	0.21%	0.18%	0.01%	0.03%	0.13%	0.09%	0.06%
単価の変動に起因	-0.02%	-0.01%	-0.08%	0.04%	0.06%	-0.12%	-0.06%	-0.09%	0.05%	-0.06%	0.04%	0.08%	-0.02%	0.00%	-0.04%	-0.03%	0.05%	-0.03%
短期入所	-0.05%	-0.20%	-1.12%	-0.69%	0.31%	0.60%	-0.65%	-1.98%	-0.31%	0.16%	0.66%	0.62%	0.01%	0.04%	0.37%	0.70%	0.12%	-0.02%
利用者の変動に起因	-0.06%	-0.10%	-0.96%	-0.29%	-0.02%	0.27%	-0.59%	-1.26%	-0.69%	-0.14%	0.27%	0.55%	-0.06%	0.20%	0.24%	0.04%	0.17%	0.02%
単価の変動に起因	0.02%	-0.09%	-0.16%	0.33%	0.33%	-0.05%	-0.73%	0.38%	0.30%	0.39%	0.06%	0.07%	-0.16%	0.13%	0.66%	-0.04%	-0.03%	
療養管理指導	0.05%	0.13%	-0.02%	0.01%	-0.06%	0.04%	-0.02%	0.03%	0.09%	-0.01%	-0.02%	-0.01%	0.05%	0.01%	0.00%	0.06%	0.01%	0.00%
利用者の変動に起因	0.04%	0.11%	0.00%	0.00%	-0.04%	0.04%	-0.03%	0.01%	0.06%	0.00%	-0.01%	0.01%	0.03%	0.03%	0.03%	0.09%	0.03%	0.01%
単価の変動に起因	0.01%	0.03%	-0.02%	0.01%	-0.02%	0.00%	0.01%	0.02%	0.03%	-0.01%	-0.01%	-0.02%	0.02%	-0.02%	-0.04%	-0.03%	-0.02%	-0.01%
居宅介護支援(含予防)	0.00%	0.00%	0.00%	0.00%	0.00%	0.00%	0.00%	0.00%	0.00%	0.00%	0.00%	0.00%	0.00%	0.00%	0.00%	0.00%	0.00%	0.00%
利用者の変動に起因	0.00%	0.00%	0.00%	0.00%	0.00%	0.00%	0.00%	0.00%	0.00%	0.00%	0.00%	0.00%	0.00%	0.00%	0.00%	0.00%	0.00%	0.00%
単価の変動に起因	0.00%	0.00%	0.00%	0.00%	0.00%	0.00%	0.00%	0.00%	0.00%	0.00%	0.00%	0.00%	0.00%	0.00%	0.00%	0.00%	0.00%	0.00%
定期巡回・随時	0.15%	0.47%	0.26%	0.00%	0.00%	0.00%	0.05%	0.00%	0.00%	0.00%	0.00%	0.00%	0.00%	0.00%	0.00%	0.00%	0.00%	0.00%
利用者の変動に起因	0.00%	0.00%	0.00%	0.00%	0.00%	0.00%	0.00%	0.00%	0.00%	0.00%	0.00%	0.00%	0.00%	0.00%	0.00%	0.00%	0.00%	0.00%
単価の変動に起因	0.15%	0.47%	0.26%	0.00%	0.00%	0.00%	0.05%	0.00%	0.00%	0.00%	0.00%	0.00%	0.00%	0.00%	0.00%	0.00%	0.00%	0.00%
夜間対応型	0.00%	0.00%	0.00%	0.00%	0.00%	0.00%	0.00%	0.00%	0.00%	0.00%	0.00%	0.00%	0.00%	0.00%	0.00%	0.00%	0.00%	0.00%
利用者の変動に起因	0.00%	0.00%	0.00%	0.00%	0.00%	0.00%	0.00%	0.00%	0.00%	0.00%	0.00%	0.00%	0.00%	0.00%	0.00%	0.00%	0.00%	0.00%
単価の変動に起因	0.00%	0.00%	0.00%	0.00%	0.00%	0.00%	0.00%	0.00%	0.00%	0.00%	0.00%	0.00%	0.00%	0.00%	0.00%	0.00%	0.00%	0.00%
認知症通所	-0.04%	-0.11%	-0.07%	0.00%	-0.06%	0.13%	0.00%	0.00%	0.00%	0.17%	0.00%	0.02%	-0.11%	0.00%	0.09%	0.00%	0.00%	0.00%
利用者の変動に起因	-0.05%	-0.10%	-0.14%	0.00%	-0.06%	0.25%	0.00%	0.00%	0.00%	0.16%	0.00%	-0.03%	-0.19%	0.00%	0.02%	0.00%	0.00%	0.00%
単価の変動に起因	0.01%	-0.02%	0.07%	0.00%	-0.01%	-0.12%	0.00%	0.00%	0.00%	0.01%	0.00%	0.05%	0.08%	0.00%	0.07%	0.00%	0.00%	0.00%
小規模多機能	0.26%	0.17%	0.82%	-0.33%	1.47%	0.07%	0.83%	-0.17%	0.80%	-0.18%	0.22%	-0.17%	0.85%	0.15%	0.19%	0.28%	0.48%	-0.08%
利用者の変動に起因	0.26%	0.20%	0.71%	-0.03%	1.02%	0.20%	0.94%	-0.27%	0.71%	-0.13%	0.27%	-0.23%	0.90%	0.12%	0.01%	0.27%	0.00%	0.08%
単価の変動に起因	0.00%	-0.02%	0.11%	-0.36%	0.44%	-0.12%	-0.11%	0.10%	0.42%	-0.05%	-0.05%	0.06%	-0.05%	0.03%	0.18%	0.01%	0.48%	-0.16%
認知症対応共同	0.02%	-0.14%	-0.81%	-0.26%	-0.46%	-0.31%	-0.07%	0.12%	-0.08%	0.68%	-0.57%	0.70%	0.14%	0.54%	-0.01%	-0.04%		

	伊佐市	鈴鹿市	三島村	十島村	さつま町	長島町	湧水町	大崎町	東串良町	錦江町	南大隅町	肝付町	中種子町	南種子町	屋久島町	大和村	宇津村	瀬戸内町
対前年同月伸び	0.7%	4.5%	-35.9%	12.3%	7.5%	8.7%	0.3%	6.1%	11.5%	2.8%	5.3%	5.5%	2.3%	-1.2%	4.8%	1.7%	-1.6%	3.8%
高齢化に伴う伸び	1.6%	1.5%	-3.5%	-1.9%	1.2%	2.3%	0.1%	2.9%	1.9%	0.7%	1.4%	1.8%	3.5%	3.5%	2.6%	4.9%	0.0%	-1.4%
高齢化では説明できない伸び	-0.9%	3.0%	-33.6%	14.5%	6.3%	6.2%	0.2%	3.1%	9.4%	2.1%	3.9%	3.6%	-1.2%	-4.6%	2.2%	-3.0%	-1.7%	5.3%
施設	-0.4%	0.1%	-31.0%	15.6%	3.0%	1.3%	-2.3%	2.9%	2.3%	-2.2%	5.0%	0.1%	-3.6%	-1.0%	-0.7%	0.1%	-3.4%	1.9%
地域密着特養	0.00%	0.00%	0.00%	0.00%	0.00%	0.15%	0.00%	0.00%	0.00%	0.00%	0.00%	0.00%	0.00%	0.00%	0.00%	0.00%	0.00%	0.00%
利用者の変動に起因	0.00%	0.00%	0.00%	0.00%	0.00%	0.01%	0.00%	0.00%	0.00%	0.00%	0.00%	0.00%	0.00%	0.00%	0.00%	0.00%	0.00%	0.00%
単価の変動に起因	0.00%	0.00%	0.00%	0.00%	0.00%	0.14%	0.00%	0.00%	0.00%	0.00%	0.00%	0.00%	0.00%	0.00%	0.00%	0.00%	0.00%	0.00%
特養	1.28%	0.53%	-0.16%	11.25%	3.06%	-1.20%	1.52%	0.60%	1.29%	0.92%	0.98%	0.97%	-3.70%	-0.88%	-0.81%	-0.77%	-0.60%	2.28%
利用者の変動に起因	1.23%	0.39%	0.00%	19.90%	3.05%	-1.46%	1.18%	0.25%	-1.64%	-0.22%	0.42%	0.84%	-1.95%	-1.03%	-0.52%	-1.99%	-0.02%	2.42%
単価の変動に起因	0.05%	0.14%	-0.23%	-0.23%	0.01%	0.26%	0.35%	0.34%	-0.23%	1.18%	0.54%	0.13%	-1.79%	0.15%	-0.28%	1.27%	-0.60%	-0.13%
老健	0.27%	0.25%	-11.95%	4.39%	0.48%	1.01%	-2.22%	1.92%	1.27%	-3.15%	3.34%	-0.82%	0.18%	-0.04%	0.45%	0.86%	-2.79%	-0.39%
利用者の変動に起因	0.28%	0.11%	-13.97%	6.03%	-0.28%	1.21%	-2.22%	1.17%	1.02%	-2.88%	2.42%	-0.32%	-0.08%	0.18%	0.81%	-1.25%	-2.60%	-0.08%
単価の変動に起因	0.00%	0.15%	3.01%	-1.30%	0.74%	-0.20%	0.01%	0.74%	0.25%	-0.29%	0.89%	-0.50%	0.27%	-0.22%	-0.45%	2.19%	-0.19%	-0.31%
介護療養	-1.94%	-0.70%	-18.85%	0.00%	-0.55%	1.36%	-1.62%	0.34%	-0.26%	0.02%	0.68%	-0.04%	-0.07%	-0.10%	-0.35%	0.00%	0.00%	0.00%
利用者の変動に起因	-1.95%	-1.02%	-18.85%	0.00%	-0.64%	1.13%	-1.76%	0.38%	-0.01%	0.02%	0.00%	-0.15%	-0.06%	-0.04%	-0.31%	0.00%	0.00%	0.00%
単価の変動に起因	0.01%	0.32%	0.00%	0.00%	0.09%	0.23%	0.14%	-0.03%	-0.25%	0.00%	0.66%	0.11%	-0.01%	-0.06%	-0.04%	0.00%	0.00%	0.00%
特定施設	-0.2%	-0.1%	0.0%	4.7%	0.1%	-0.1%	0.3%	-0.9%	-0.4%	0.1%	0.1%	0.1%	-0.6%	0.4%	0.0%	0.9%	0.6%	1.2%
利用者の変動に起因	-0.11%	-0.06%	0.00%	0.34%	0.17%	0.16%	0.36%	-1.18%	-0.29%	0.23%	0.00%	0.45%	-0.48%	0.13%	-0.20%	0.00%	-0.01%	0.74%
単価の変動に起因	-0.08%	-0.06%	0.00%	4.33%	-0.04%	-0.25%	-0.08%	0.33%	-0.10%	-0.12%	0.15%	-0.31%	-0.15%	0.26%	0.19%	0.87%	0.66%	0.42%
訪問	-0.5%	0.3%	-2.4%	-1.9%	0.3%	0.7%	-0.3%	-0.2%	0.1%	0.9%	-0.5%	1.2%	-1.1%	-1.9%	-0.2%	-3.6%	-3.0%	0.7%
利用者の変動に起因	-0.45%	0.24%	-1.27%	-1.58%	0.22%	0.42%	0.37%	-0.61%	-0.33%	0.56%	-0.35%	1.53%	0.92%	-1.85%	-0.43%	-2.94%	-1.61%	-0.34%
単価の変動に起因	-0.05%	0.10%	-1.14%	-0.32%	0.09%	0.30%	-0.66%	0.45%	0.44%	0.32%	-0.18%	-0.35%	-1.98%	-0.08%	0.18%	-0.63%	-1.40%	1.03%
通所	0.8%	2.2%	-4.6%	-6.0%	1.8%	2.2%	3.2%	0.5%	4.2%	3.5%	1.0%	1.8%	1.6%	2.0%	2.3%	0.4%	3.6%	0.4%
利用者の変動に起因	0.17%	2.90%	-8.88%	-5.26%	1.01%	0.76%	1.41%	0.66%	1.43%	0.26%	0.74%	1.69%	0.21%	-0.90%	1.96%	-1.11%	1.37%	0.16%
単価の変動に起因	0.64%	-0.72%	4.46%	-0.82%	0.81%	1.39%	1.72%	-0.16%	2.70%	3.20%	0.23%	0.09%	1.43%	2.96%	0.35%	1.56%	2.22%	0.20%
その他	-0.6%	0.5%	3.3%	2.6%	0.9%	2.0%	-0.5%	0.7%	3.0%	-0.1%	-1.6%	0.3%	2.6%	-4.0%	0.9%	-0.8%	0.6%	1.1%
訪問入浴	0.10%	-0.02%	0.00%	0.00%	0.00%	0.25%	0.01%	-0.17%	0.16%	0.06%	0.04%	-0.01%	0.24%	-1.07%	-0.16%	-0.04%	0.00%	0.00%
利用者の変動に起因	0.04%	0.01%	0.00%	0.00%	-0.03%	0.45%	0.09%	-0.20%	0.08%	0.00%	0.05%	-0.03%	0.10%	-0.71%	-0.07%	-0.06%	0.00%	0.00%
単価の変動に起因	0.07%	-0.02%	0.00%	0.00%	0.02%	-0.19%	-0.08%	0.02%	0.08%	0.06%	-0.01%	0.03%	0.13%	-0.36%	-0.09%	0.03%	0.00%	0.00%
訪問看護	0.25%	0.39%	-0.21%	0.00%	0.21%	0.70%	-0.07%	-0.06%	0.32%	0.20%	-0.01%	-0.04%	-0.10%	0.00%	-0.14%	2.60%	0.47%	-0.07%
利用者の変動に起因	0.03%	0.38%	-0.21%	0.00%	0.10%	0.74%	-0.07%	0.02%	0.29%	0.56%	0.03%	-0.03%	-0.06%	0.00%	-0.16%	1.37%	0.00%	-0.13%
単価の変動に起因	0.23%	0.01%	0.00%	0.00%	0.11%	-0.04%	0.00%	-0.08%	0.03%	-0.35%	-0.04%	-0.01%	-0.04%	0.00%	0.01%	1.25%	0.47%	0.06%
訪問リハ	0.03%	-0.18%	0.00%	1.05%	0.01%	-0.04%	0.25%	0.00%	-0.04%	0.00%	0.02%	0.00%	0.09%	0.00%	-0.10%	0.09%	-0.07%	0.00%
利用者の変動に起因	0.03%	-0.22%	0.00%	0.00%	0.01%	-0.03%	0.12%	0.03%	0.07%	0.00%	0.00%	0.02%	0.03%	0.00%	-0.17%	-0.01%	-0.07%	0.00%
単価の変動に起因	0.00%	0.04%	0.00%	1.05%	0.00%	-0.03%	0.13%	-0.03%	-0.11%	0.00%	0.02%	0.05%	0.07%	0.00%	0.07%	0.10%	0.00%	0.00%
通所リハ	-0.88%	-0.13%	2.65%	-3.79%	0.53%	-0.06%	-0.44%	-0.12%	0.43%	-0.63%	0.33%	0.00%	0.08%	0.08%	-0.61%	-1.88%	-0.29%	1.01%
利用者の変動に起因	-0.63%	-0.49%	0.00%	-3.75%	-0.05%	0.02%	-1.17%	-0.79%	-0.54%	0.87%	-0.84%	0.07%	-0.08%	0.02%	-0.66%	-1.35%	-0.29%	-0.29%
単価の変動に起因	-0.25%	0.36%	2.67%	-0.04%	0.58%	-0.08%	0.74%	-0.07%	0.42%	-0.44%	0.21%	0.25%	0.08%	0.06%	0.05%	-0.34%	0.00%	1.30%
福祉用具	0.05%	0.17%	0.85%	2.47%	0.09%	0.09%	0.16%	0.05%	0.24%	-0.07%	0.03%	0.23%	-0.07%	-0.18%	0.02%	0.31%	-0.15%	0.19%
利用者の変動に起因	0.00%	0.25%	-0.36%	1.89%	0.16%	0.20%	0.16%	0.04%	0.14%	0.10%	-0.02%	0.29%	0.17%	-0.10%	-0.01%	-0.13%	-0.01%	0.13%
単価の変動に起因	0.05%	-0.07%	1.22%	0.58%	-0.08%	-0.11%	0.00%	0.01%	0.11%	-0.16%	0.06%	-0.06%	-0.24%	-0.09%	0.03%	0.45%	-0.13%	0.06%
短期入所	0.45%	0.22%	0.00%	0.00%	0.25%	1.44%	-0.67%	0.00%	-1.45%	-0.05%	-1.13%	-0.41%	-0.86%	1.13%	-2.08%	2.17%	1.0%	0.10%
利用者の変動に起因	0.12%	0.28%	0.00%	0.00%	0.40%	2.26%	-0.66%	0.14%	0.72%	-1.63%	-0.91%	-1.17%	1.22%	-0.50%	1.43%	-1.41%	1.02%	0.06%
単価の変動に起因	0.34%	-0.07%	0.00%	0.00%	-0.15%	-0.80%	-0.01%	0.20%	1.86%	0.19%	0.88%	0.03%	-1.62%	-0.38%	-0.29%	-0.68%	1.17%	0.04%
療養管理指導	0.00%	0.04%	0.00%	-0.33%	0.00%	-0.01%	0.18%	0.17%	-0.02%	0.04%	0.02%	-0.02%	-0.02%	0.00%	-0.04%	-0.02%	0.00%	0.01%
利用者の変動に起因	0.00%	0.02%	0.00%	-0.32%	-0.01%	-0.01%	0.12%	0.09%	-0.02%	0.05%	0.01%	-0.02%	-0.02%	0.00%	-0.03%	-0.03%	-0.01%	-0.01%
単価の変動に起因	-0.01%	0.02%	0.00%	-0.01%	0.01%	0.00%	0.06%	0.07%	0.00%	-0.01%	0.01%	0.01%	0.00%	0.00%	-0.01%	0.01%	0.01%	0.02%
居宅介護支援(含予防)	0.00%	0.00%	0.00%	0.00%	0.00%	0.00%	0.00%	0.00%	0.00%	0.00%	0.00%	0.00%	0.00%	0.00%	0.00%	0.00%	0.00%	0.00%
利用者の変動に起因	0.00%	0.00%	0.00%	0.00%	0.00%	0.00%	0.00%	0.00%	0.00%	0.00%	0.00%	0.00%	0.00%	0.00%	0.00%	0.00%	0.00%	0.00%
単価の変動に起因	0.00%	0.00%	0.00%	0.00%	0.00%	0.00%	0.00%	0.00%	0.00%	0.00%	0.00%	0.00%	0.00%	0.00%	0.00%	0.00%	0.00%	0.00%
定期巡回・随時	0.00%	0.00%	0.00%	0.00%	0.00%	0.00%	0.00%	0.00%	0.00%	0.00%	0.00%	0.00%	0.00%	0.00%	0.00%	0.00%	0.00%	0.00%
利用者の変動に起因	0.00%	0.00%	0.00%	0.00%	0.00%	0.00%	0.00%	0.00%	0.00%	0.00%	0.00%	0.00%	0.00%	0.00%	0.00%	0.00%	0.00%	0.00%
単価の変動に起因	0.00%	0.00%	0.00%	0.00%	0.00%	0.00%	0.00%	0.00%	0.00%	0.00%	0.00%	0.00%	0.00%	0.00%	0.00%	0.00%	0.00%	0.00%
夜間対応型	0.00%	0.00%	0.00%	0.00%	0.00%	0.00%	0.00%	0.00%	0.00%	0.00%	0.00%	0.00%	0.00%	0.00%	0.00%	0.00%	0.00%	0.00%
利用者の変動に起因	0.00%	0.00%	0.00%	0.00%	0.00%	0.00%	0.00%	0.00%	0.00%	0.00%	0.00%	0.00%	0.00%	0.00%	0.00%	0.00%	0.00%	0.00%
単価の変動に起因	0.00%	0.00%	0.00%	0.00%	0.00%	0.00%	0.00%	0.00%	0.00%	0.00%	0.00%	0.00%	0.00%	0.00%	0.00%	0.00%	0.00%	0.00%
認知症通所	0.06%	-0.40%	0.00%	0.00%	0.00%	-0.09%	0.00%	0.00%	0.00%	0.00%	0.00%	-0.19%	-0.07%	0.00%	0.00%	0.00%	0.00%	0.00%
利用者の変動に起因	-0.02%	-0.33%	0.00%	0.00%	0.00%	-0.09%	0.00%	0.00%	0.00%	0.00%	0.00%	-0.34%	-0.23%	0.00%	0.00%	0.00%	0.00%	0.00%
単価の変動に起因	0.08%	-0.07%	0.00%	0.00%	0.00%	0.00%	0.00%	0.00%	0.00%	0.00%	0.00%	0.14%	0.16%	0.00%	0.00%	0.00%	0.00%	0.00%
小規模多機能	-0.36%	0.13%	0.00%	3.16%	-0.12%	0.00%	0.00%	-0.08%	0.00%	0.00%	0.00%	0.72%	3.06%	-1.35%	0.37%	0.00%	0.00%	0.06%
利用者の変動に起因	-0.17%	0.22%	0.00%	2.38%	-0.18%	0.00%	0.00%	-0.31%	0.00%	0.00%	0.00%	0.68%	0.00%	-1.35%	0.35%	0.00%	0.00%	0.02%
単価の変動に起因	-0.19%	-0.09%	0.00%	0.77%	0.07%	0.00%	0.00%	0.23%	0.00%	0.00%	0.00%	0.04%	3.04%	0.00%	0.02%	0.00%	0.00%	0.04%
認知症対応共同	-0.33%	0.33%	0															

	龍郷町	喜界町	徳之島町	天城町	伊仙町	和泊町	知名町	与論町
対前年同月伸び	-4.1%	-5.6%	5.4%	7.1%	3.0%	-1.1%	1.4%	0.0%
高齢化に伴う伸び	0.6%	0.1%	-0.1%	1.3%	1.5%	1.5%	0.1%	1.3%
高齢化では説明できない伸び	-4.6%	-5.7%	5.5%	5.8%	1.4%	-2.5%	1.3%	-1.3%
施設	-3.8%	-9.6%	0.1%	-2.4%	3.3%	-0.8%	-1.3%	0.0%
地域密着特養	0.00%	0.00%	0.00%	0.00%	0.00%	0.00%	0.00%	0.00%
利用者数の変動に起因	0.00%	0.00%	0.00%	0.00%	0.00%	0.00%	0.00%	0.00%
単価の変動に起因	0.00%	0.00%	0.00%	0.00%	0.00%	0.00%	0.00%	0.00%
特養	0.11%	-0.70%	-0.78%	-1.89%	1.73%	-1.32%	0.51%	-6.08%
利用者数の変動に起因	1.29%	-0.78%	0.08%	-2.93%	0.97%	-1.89%	0.29%	-4.03%
単価の変動に起因	-1.21%	0.09%	-0.86%	1.08%	0.74%	0.57%	0.23%	-1.99%
老健	-3.88%	-0.91%	0.87%	-0.49%	1.59%	0.52%	-2.02%	6.09%
利用者数の変動に起因	-3.79%	-0.85%	-0.37%	-0.89%	1.69%	0.09%	-2.11%	7.12%
単価の変動に起因	-0.09%	-0.07%	1.24%	0.41%	-0.10%	0.44%	0.09%	-0.99%
介護療養	0.00%	-8.00%	0.00%	0.00%	0.00%	-0.04%	0.23%	0.00%
利用者数の変動に起因	0.00%	-7.36%	0.00%	0.00%	0.00%	0.13%	-0.83%	0.00%
単価の変動に起因	0.00%	-0.71%	0.00%	0.00%	0.00%	-0.17%	1.09%	0.00%
特定施設	0.9%	4.5%	1.2%	-1.6%	0.0%	0.2%	-1.3%	0.0%
利用者数の変動に起因	0.72%	4.61%	0.67%	-1.61%	0.29%	0.29%	-1.58%	0.00%
単価の変動に起因	0.13%	-0.14%	0.52%	0.03%	-0.30%	-0.13%	0.30%	0.00%
訪問	-0.1%	1.8%	0.6%	-1.3%	-1.7%	0.2%	-0.5%	0.1%
利用者数の変動に起因	-1.23%	1.40%	0.04%	-0.52%	-2.03%	-0.27%	-0.53%	0.57%
単価の変動に起因	1.20%	0.37%	0.58%	-0.82%	0.32%	0.50%	0.07%	-0.50%
通所	-1.0%	-0.8%	0.7%	0.3%	-0.4%	0.4%	2.6%	-1.7%
利用者数の変動に起因	-0.62%	-0.68%	0.14%	-0.06%	-1.27%	-0.22%	1.24%	-1.40%
単価の変動に起因	-0.41%	-0.14%	0.53%	0.37%	0.87%	0.63%	1.32%	-0.27%
その他	-0.7%	-1.1%	2.8%	11.2%	0.3%	-2.5%	1.8%	0.3%
訪問入浴	-0.11%	0.18%	-0.33%	0.00%	-0.05%	-0.22%	0.07%	-0.08%
利用者数の変動に起因	-0.46%	0.18%	-0.34%	0.00%	-0.08%	-0.22%	0.07%	-0.08%
単価の変動に起因	0.37%	0.00%	0.01%	0.00%	0.03%	0.00%	0.00%	0.00%
訪問看護	-0.43%	0.03%	0.22%	0.15%	0.16%	-0.21%	0.06%	0.00%
利用者数の変動に起因	-0.51%	-0.02%	-0.05%	0.13%	-0.12%	-0.16%	-0.01%	0.00%
単価の変動に起因	0.08%	0.06%	0.26%	0.02%	0.28%	-0.05%	0.09%	0.00%
訪問リハ	0.26%	0.00%	0.15%	-0.03%	-0.03%	0.07%	-0.01%	0.00%
利用者数の変動に起因	-0.04%	0.00%	0.07%	-0.02%	-0.02%	0.00%	-0.04%	0.00%
単価の変動に起因	0.32%	0.00%	0.09%	-0.01%	-0.01%	0.07%	0.03%	0.00%
通所リハ	-1.03%	-0.62%	1.28%	1.82%	-0.08%	-0.40%	0.68%	0.71%
利用者数の変動に起因	-3.01%	-0.24%	0.86%	1.58%	-0.31%	-0.30%	0.30%	0.17%
単価の変動に起因	2.08%	-0.40%	0.41%	0.21%	0.85%	-0.09%	0.38%	0.53%
福祉用具	0.24%	-0.05%	-0.16%	0.10%	0.15%	0.04%	0.28%	-0.14%
利用者数の変動に起因	0.01%	-0.03%	-0.13%	0.01%	0.00%	0.20%	0.05%	-0.21%
単価の変動に起因	0.23%	-0.02%	-0.03%	0.08%	0.16%	-0.17%	0.23%	0.07%
短期入所	1.06%	-0.73%	1.90%	0.44%	-0.14%	-1.05%	-1.27%	-0.67%
利用者数の変動に起因	0.02%	-0.64%	1.29%	-0.26%	0.09%	-0.98%	-1.11%	0.38%
単価の変動に起因	1.10%	-0.10%	0.60%	0.63%	-0.23%	-0.08%	-0.16%	-1.05%
療養管理指導	0.08%	-0.03%	0.16%	-0.08%	0.04%	-0.03%	0.00%	0.00%
利用者数の変動に起因	0.01%	-0.03%	0.05%	-0.14%	-0.03%	-0.03%	-0.01%	0.00%
単価の変動に起因	0.08%	0.00%	0.11%	0.06%	0.07%	0.00%	0.01%	0.00%
居宅介護支援(含予防)	0.00%	0.00%	0.00%	0.00%	0.00%	0.00%	0.00%	0.00%
利用者数の変動に起因	0.00%	0.00%	0.00%	0.00%	0.00%	0.00%	0.00%	0.00%
単価の変動に起因	0.00%	0.00%	0.00%	0.00%	0.00%	0.00%	0.00%	0.00%
定期巡回・随時	0.00%	0.00%	0.00%	0.00%	0.00%	0.00%	0.00%	0.00%
利用者数の変動に起因	0.00%	0.00%	0.00%	0.00%	0.00%	0.00%	0.00%	0.00%
単価の変動に起因	0.00%	0.00%	0.00%	0.00%	0.00%	0.00%	0.00%	0.00%
夜間対応型	0.00%	0.00%	0.00%	0.00%	0.00%	0.00%	0.00%	0.00%
利用者数の変動に起因	0.00%	0.00%	0.00%	0.00%	0.00%	0.00%	0.00%	0.00%
単価の変動に起因	0.00%	0.00%	0.00%	0.00%	0.00%	0.00%	0.00%	0.00%
認知症通所	0.01%	0.07%	-0.02%	0.17%	-0.52%	0.00%	0.00%	0.00%
利用者数の変動に起因	0.33%	-0.22%	-0.03%	0.00%	-0.28%	0.00%	0.00%	0.00%
単価の変動に起因	-0.33%	0.29%	0.01%	0.16%	-0.24%	0.00%	0.00%	0.00%
小規模多機能	0.00%	0.92%	0.00%	0.00%	0.13%	0.00%	1.07%	0.00%
利用者数の変動に起因	0.00%	0.00%	0.00%	0.00%	0.41%	0.00%	0.39%	0.00%
単価の変動に起因	0.00%	0.94%	0.00%	0.00%	-0.29%	0.00%	0.68%	0.00%
認知症対応共同	-0.76%	-0.85%	-0.40%	8.66%	0.62%	-0.69%	0.95%	0.44%
利用者数の変動に起因	-1.02%	-1.10%	-0.77%	9.11%	0.47%	-0.64%	0.50%	0.04%
単価の変動に起因	0.28%	0.25%	0.37%	-0.40%	0.14%	-0.05%	0.45%	0.40%
複合型サービス	0.00%	0.00%	0.00%	0.00%	0.00%	0.00%	0.00%	0.00%
利用者数の変動に起因	0.00%	0.00%	0.00%	0.00%	0.00%	0.00%	0.00%	0.00%
単価の変動に起因	0.00%	0.00%	0.00%	0.00%	0.00%	0.00%	0.00%	0.00%

【鹿児島県】対前年同月比（平成25年9月審査分）

	鹿児島県	鹿児島市	鹿屋市	枕崎市	阿久根市	出水市	指宿市	西之表市	垂水市	薩摩川内市	日置市	曾於市	霧島市	いちき串木野市	南さつま市	志布志市	奄美市	南九州市
対前年同月伸び	3.5%	4.2%	3.7%	3.9%	7.5%	-0.4%	2.4%	0.0%	3.3%	2.7%	3.8%	4.4%	3.1%	-0.8%	3.1%	3.5%	2.9%	3.7%
高齢化に伴う伸び	2.3%	3.8%	3.8%	2.0%	2.5%	1.2%	1.9%	4.1%	0.3%	1.5%	2.0%	2.2%	3.1%	1.5%	-0.1%	1.8%	0.9%	0.3%
高齢化では説明できない伸び	1.2%	0.3%	-0.1%	1.9%	4.9%	-1.6%	0.5%	-3.9%	2.9%	1.1%	1.8%	2.2%	-0.1%	-2.2%	3.2%	1.6%	2.0%	3.5%
施設	-0.4%	-1.3%	-1.2%	3.1%	3.9%	-2.0%	0.8%	-4.1%	3.0%	0.4%	-0.1%	-0.2%	-2.8%	-2.0%	1.0%	-1.3%	1.0%	0.3%
地域密着特養	0.04%	0.04%	0.00%	1.36%	0.00%	0.00%	0.00%	-0.43%	0.00%	-0.06%	0.29%	0.00%	-0.04%	0.00%	0.03%	0.00%	0.00%	-0.05%
利用者数の変動に起因	0.03%	-0.01%	0.00%	0.00%	0.00%	0.00%	0.00%	-0.40%	0.00%	0.00%	0.13%	0.00%	-0.07%	0.00%	-0.07%	0.00%	0.00%	-0.01%
単価の変動に起因	0.01%	0.05%	0.00%	1.30%	0.00%	0.00%	0.00%	-0.03%	0.00%	-0.05%	0.16%	0.50%	0.03%	0.00%	0.10%	0.00%	0.00%	-0.04%
特養	-0.13%	-0.63%	0.32%	0.38%	0.68%	0.09%	-0.60%	-1.65%	1.98%	-0.16%	-1.13%	-1.41%	-0.79%	0.00%	0.27%	-0.36%	1.66%	0.93%
利用者数の変動に起因	-0.30%	-0.60%	0.31%	1.10%	0.28%	-0.50%	-0.73%	-1.88%	0.27%	-0.73%	-1.16%	-2.00%	-1.03%	0.27%	-0.49%	-0.24%	1.37%	0.49%
単価の変動に起因	0.17%	-0.03%	0.01%	-0.68%	0.39%	0.24%	0.13%	0.24%	1.70%	-0.68%	0.57%	0.03%	0.60%	0.25%	-0.27%	0.76%	-0.13%	0.30%
老健	-0.10%	-0.54%	-1.46%	1.21%	2.66%	-0.50%	1.70%	-1.70%	0.53%	0.62%	0.12%	0.53%	-0.57%	-1.17%	0.49%	-0.24%	-0.70%	0.36%
利用者数の変動に起因	-0.15%	-0.80%	-1.14%	3.39%	1.99%	-0.79%	1.59%	-1.35%	0.25%	-0.04%	0.47%	0.41%	-0.70%	-1.13%	0.73%	-1.75%	-0.32%	0.59%
単価の変動に起因	0.06%	0.26%	-0.33%	-2.08%	0.65%	0.29%	0.11%	-0.37%	0.29%	0.67%	-0.36%	0.12%	0.14%	-0.03%	-0.24%	1.55%	-0.38%	-0.22%
介護療養	-0.26%	-0.16%	-0.01%	0.12%	0.58%	-1.62%	0.45%	-0.26%	0.45%	-0.04%	0.63%	0.17%	-1.45%	-0.81%	0.63%	0.02%	-0.66%	0.00%
利用者数の変動に起因	-0.26%	-0.25%	0.12%	0.20%	0.05%	-1.47%	-0.18%	-0.28%	-0.02%	-0.20%	0.46%	0.01%	-1.22%	-1.16%	0.29%	-0.37%	0.00%	-0.95%
単価の変動に起因	0.00%	0.09%	-0.13%	-0.07%	0.51%	-0.15%	-0.14%	0.00%	0.47%	0.15%	0.17%	0.16%	-0.24%	0.35%	-0.08%	-0.30%	0.00%	0.04%
特定施設	0.0%	0.0%	-0.2%	0.1%	-1.0%	-0.2%	-0.1%	0.0%	-0.8%	-0.1%	0.2%	-0.8%	0.5%	0.0%	0.6%	0.7%	-0.4%	0.0%
利用者数の変動に起因	0.06%	0.05%	-0.27%	0.14%	-0.57%	-0.17%	-0.01%	-0.01%	-0.11%	0.06%	0.87%	-0.72%	0.30%	0.86%	0.34%	0.30%	-0.23%	0.15%
単価の変動に起因	-0.04%	-0.01%	0.07%	-0.08%	-0.45%	-0.13%	-0.13%	-0.01%	-0.66%	-0.14%	-0.70%	-0.05%	0.25%	-0.82%	0.27%	0.41%	-0.13%	-0.17%
訪問	0.0%	0.0%	0.4%	-0.1%	-0.5%	0.8%	0.1%	-0.4%	0.0%	-0.1%	-0.7%	0.0%	0.3%	-0.2%	0.1%	0.2%	-1.2%	0.0%
利用者数の変動に起因	0.11%	0.17%	-0.03%	-0.04%	0.23%	0.37%	0.44%	0.60%	-0.15%	-0.17%	0.10%	0.14%	0.11%	-0.20%	0.20%	0.32%	-0.44%	0.15%
単価の変動に起因	-0.11%	-0.19%	0.40%	-0.01%	-0.72%	0.38%	-0.38%	-0.97%	0.17%	0.08%	-0.79%	-0.10%	0.22%	-0.03%	-0.06%	-0.16%	-0.80%	-0.18%
通所	1.4%	1.9%	2.2%	0.4%	0.2%	-0.5%	1.1%	0.8%	1.3%	0.7%	0.4%	2.8%	1.0%	-0.1%	0.0%	0.9%	1.6%	3.4%
利用者数の変動に起因	0.77%	1.22%	1.02%	-0.22%	-0.11%	-0.67%	-0.02%	0.78%	0.73%	0.38%	0.10%	1.90%	0.87%	0.33%	0.11%	0.34%	0.79%	1.70%
単価の変動に起因	0.58%	0.62%	1.12%	0.58%	0.33%	0.16%	1.13%	0.05%	0.58%	0.35%	0.26%	0.84%	0.11%	-0.47%	-0.13%	0.56%	0.77%	1.65%
その他	0.3%	-0.2%	-1.2%	-1.5%	2.2%	0.4%	-1.3%	-0.3%	-0.6%	0.2%	2.1%	0.4%	1.0%	0.1%	1.5%	1.1%	1.0%	-0.2%
訪問入浴	-0.04%	-0.05%	0.02%	-0.09%	-0.07%	0.00%	-0.09%	0.18%	0.11%	0.00%	0.06%	-0.11%	-0.05%	0.00%	-0.15%	-0.13%	-0.05%	-0.08%
利用者数の変動に起因	-0.04%	-0.06%	0.02%	-0.14%	-0.10%	0.00%	-0.08%	0.06%	0.22%	-0.02%	0.02%	-0.14%	-0.03%	0.00%	-0.14%	-0.11%	-0.05%	-0.02%
単価の変動に起因	0.00%	0.01%	0.00%	0.05%	0.03%	0.00%	-0.01%	0.13%	-0.10%	0.02%	0.04%	0.04%	-0.02%	0.00%	-0.01%	-0.02%	0.00%	-0.06%
訪問看護	0.02%	-0.04%	0.00%	-0.01%	0.12%	0.11%	-0.25%	0.18%	-0.26%	-0.17%	0.04%	-0.14%	-0.12%	0.00%	0.46%	-0.04%	0.74%	-0.32%
利用者数の変動に起因	0.06%	0.13%	0.05%	-0.05%	0.16%	0.10%	-0.16%	0.05%	0.23%	-0.05%	0.01%	-0.10%	-0.15%	-0.03%	0.28%	0.00%	0.60%	-0.30%
単価の変動に起因	-0.04%	-0.17%	-0.05%	0.04%	-0.04%	0.14%	-0.09%	0.14%	-0.49%	-0.13%	0.03%	-0.04%	0.03%	0.03%	0.18%	-0.03%	0.14%	-0.02%
訪問リハ	0.03%	0.08%	0.02%	0.00%	0.04%	-0.05%	0.03%	-0.14%	0.06%	-0.05%	0.14%	0.03%	0.01%	0.03%	0.07%	-0.18%	0.01%	
利用者数の変動に起因	0.02%	0.04%	0.03%	-0.02%	0.01%	-0.01%	0.10%	0.17%	0.09%	0.09%	-0.02%	0.11%	0.02%	-0.03%	0.01%	0.06%	-0.20%	-0.03%
単価の変動に起因	0.01%	0.04%	0.00%	0.02%	0.02%	-0.04%	-0.05%	0.09%	-0.23%	-0.03%	0.03%	0.03%	0.01%	0.00%	0.02%	0.01%	0.02%	0.04%
通所リハ	-0.14%	-0.18%	-0.25%	-0.39%	-0.18%	0.09%	-0.32%	0.05%	-0.30%	-0.52%	0.35%	-0.56%	-0.19%	-0.39%	0.10%	-0.15%	0.13%	0.71%
利用者数の変動に起因	-0.34%	-0.27%	-0.43%	-0.65%	-0.06%	0.52%	-0.39%	0.50%	-0.57%	-0.60%	0.11%	-0.73%	-0.22%	-0.53%	0.13%	-0.33%	-0.79%	0.20%
単価の変動に起因	0.20%	0.09%	0.18%	0.27%	-0.12%	-0.43%	0.07%	0.37%	0.26%	0.08%	0.23%	0.18%	0.03%	0.14%	-0.03%	0.18%	0.92%	0.51%
福祉用具	0.12%	0.12%	0.13%	0.08%	0.45%	0.19%	0.02%	0.06%	0.15%	0.00%	0.06%	0.15%	0.18%	0.00%	0.02%	0.08%	0.14%	0.03%
利用者数の変動に起因	0.14%	0.15%	0.21%	0.02%	0.38%	0.33%	0.07%	0.07%	0.14%	0.05%	0.04%	0.09%	0.19%	0.01%	0.04%	0.15%	0.16%	0.11%
単価の変動に起因	-0.03%	-0.02%	-0.08%	0.06%	0.07%	-0.14%	-0.05%	-0.01%	0.01%	-0.05%	0.02%	0.06%	-0.01%	-0.01%	-0.02%	-0.07%	-0.01%	-0.09%
短期入所	-0.12%	-0.24%	-1.37%	-0.48%	0.63%	0.08%	-0.73%	-0.48%	0.05%	0.97%	0.76%	0.03%	-0.25%	0.07%	0.76%	0.00%	-0.10%	-0.55%
利用者数の変動に起因	-0.11%	-0.07%	-1.10%	-0.71%	0.16%	-0.26%	-0.41%	-0.37%	-0.96%	-0.16%	0.39%	0.63%	-0.16%	0.17%	0.12%	0.00%	-0.10%	-0.30%
単価の変動に起因	0.00%	-0.17%	-0.28%	0.24%	0.46%	0.33%	-0.16%	-0.36%	0.48%	0.21%	0.57%	0.09%	0.18%	-0.41%	0.64%	0.73%	0.10%	-0.25%
療養管理指導	0.05%	0.14%	-0.01%	-0.01%	-0.04%	0.04%	-0.03%	0.02%	0.09%	0.01%	-0.01%	-0.02%	0.05%	0.01%	0.01%	0.08%	0.03%	0.00%
利用者数の変動に起因	0.04%	0.10%	0.00%	-0.01%	-0.04%	0.06%	-0.03%	0.01%	0.08%	0.02%	0.00%	0.01%	0.03%	0.02%	0.03%	0.09%	0.03%	0.01%
単価の変動に起因	0.01%	0.03%	-0.01%	0.00%	0.00%	-0.01%	0.01%	0.01%	-0.01%	-0.02%	0.00%	-0.03%	0.02%	-0.01%	-0.02%	0.00%	0.00%	-0.01%
居宅介護支援(含予防)	0.00%	0.00%	0.00%	0.00%	0.00%	0.00%	0.00%	0.00%	0.00%	0.00%	0.00%	0.00%	0.00%	0.00%	0.00%	0.00%	0.00%	0.00%
利用者数の変動に起因	0.00%	0.00%	0.00%	0.00%	0.00%	0.00%	0.00%	0.00%	0.00%	0.00%	0.00%	0.00%	0.00%	0.00%	0.00%	0.00%	0.00%	0.00%
単価の変動に起因	0.00%	0.00%	0.00%	0.00%	0.00%	0.00%	0.00%	0.00%	0.00%	0.00%	0.00%	0.00%	0.00%	0.00%	0.00%	0.00%	0.00%	0.00%
定期巡回・随時	0.12%	0.35%	0.26%	0.00%	0.00%	0.00%	0.00%	0.00%	0.00%	0.00%	0.00%	0.00%	0.00%	0.00%	0.00%	0.00%	0.00%	0.00%
利用者数の変動に起因	0.00%	0.00%	0.00%	0.00%	0.00%	0.00%	0.00%	0.00%	0.00%	0.00%	0.00%	0.00%	0.00%	0.00%	0.00%	0.00%	0.00%	0.00%
単価の変動に起因	0.12%	0.35%	0.26%	0.00%	0.00%	0.00%	0.00%	0.00%	0.00%	0.00%	0.00%	0.00%	0.00%	0.00%	0.00%	0.00%	0.00%	0.00%
夜間対応型	0.00%	0.00%	0.00%	0.00%	0.00%	0.00%	0.00%	0.00%	0.00%	0.00%	0.00%	0.00%	0.00%	0.00%	0.00%	0.00%	0.00%	0.00%
利用者数の変動に起因	0.00%	0.00%	0.00%	0.00%	0.00%	0.00%	0.00%	0.00%	0.00%	0.00%	0.00%	0.00%	0.00%	0.00%	0.00%	0.00%	0.00%	0.00%
単価の変動に起因	0.00%	0.00%	0.00%	0.00%	0.00%	0.00%	0.00%	0.00%	0.00%	0.00%	0.00%	0.00%	0.00%	0.00%	0.00%	0.00%	0.00%	0.00%
認知症通所	-0.03%	-0.11%	-0.11%	0.00%	-0.05%	0.09%	0.00%	0.00%	0.00%	0.33%	0.00%	-0.07%	-0.18%	0.00%	0.11%	0.00%	0.00%	0.00%
利用者数の変動に起因	-0.04%	-0.11%	-0.16%	0.00%	-0.05%	0.23%	0.00%	0.00%	0.00%	0.27%	0.00%	-0.13%	-0.17%	0.00%	0.03%	0.00%	0.00%	0.00%
単価の変動に起因	0.01%	0.00%	0.06%	0.00%	0.00%	-0.13%	0.00%	0.00%	0.00%	0.06%	0.00%	0.07%	-0.01%	0.00%	0.08%	0.00%	0.00%	
小規模多機能	0.31%	0.17%	0.76%	-0.37%	1.25%	-0.06%	1.02%	0.13%	0.70%	-0.24%	0.89%	-0.10%	0.83%	0.39%	0.29%	0.45%	0.57%	-0.01%
利用者数の変動に起因	0.30%	0.23%	0.74%	-0.20%	0.67%	0.26%	1.15%	-0.15%	0.56%	-0.37%	0.74%	-0.27%	1.12%	0.50%	-0.13%	0.41%	0.00%	-0.03%
単価の変動に起因	0.00%	-0.06%	0.02%	-0.17%	0.58%	-0.32%	-0.13%	0.29%	0.1									

対前年同月伸び	伊佐市	始良市	三島村	十島村	さつま町	長島町	湧水町	大崎町	東串良町	錦江町	南大隅町	肝付町	中種子町	南種子町	屋久島町	大和村	宇津村	瀬戸内町
高齢化に伴う伸び	1.6%	4.6%	-28.0%	5.3%	6.7%	8.5%	-1.2%	3.7%	14.9%	1.4%	2.5%	6.0%	1.7%	-2.4%	3.3%	5.0%	4.0%	3.1%
高齢化では説明できない伸び	0.0%	3.1%	-24.8%	7.3%	5.4%	6.1%	-1.3%	0.8%	12.8%	0.7%	1.1%	4.1%	-1.8%	-5.6%	0.8%	-0.1%	3.9%	4.6%
施設	0.0%	0.7%	-35.4%	9.8%	3.2%	0.9%	-2.1%	2.3%	3.6%	-3.1%	4.3%	2.4%	-1.0%	-1.2%	-2.0%	5.0%	-0.8%	0.3%
地域密着特養	0.00%	0.00%	0.00%	0.00%	0.00%	-0.41%	0.00%	0.00%	0.00%	0.00%	0.00%	0.00%	0.00%	0.00%	0.00%	0.00%	0.00%	0.00%
利用者の変動に起因	0.00%	0.00%	0.00%	0.00%	0.00%	-0.20%	0.00%	0.00%	0.00%	0.00%	0.00%	0.00%	0.00%	0.00%	0.00%	0.00%	0.00%	0.00%
単価の変動に起因	0.00%	0.00%	0.00%	0.00%	0.00%	-0.21%	0.00%	0.00%	0.00%	0.00%	0.00%	0.00%	0.00%	0.00%	0.00%	0.00%	0.00%	0.00%
特養	142%	0.73%	0.65%	18.71%	2.45%	-0.56%	1.40%	0.92%	-0.12%	-0.72%	0.64%	2.23%	-2.55%	-1.14%	-1.40%	4.84%	1.16%	1.92%
利用者の変動に起因	0.84%	0.68%	0.00%	20.27%	2.52%	-0.47%	1.30%	0.18%	-2.98%	-1.36%	-0.26%	3.10%	-2.38%	-0.25%	-1.06%	4.99%	1.45%	1.67%
単価の変動に起因	0.58%	0.04%	1.06%	-1.39%	-0.08%	-0.09%	0.10%	0.73%	2.83%	0.66%	0.87%	-0.84%	-0.17%	-0.89%	-0.35%	-0.15%	2.65%	0.24%
老健	0.97%	0.72%	-11.98%	-8.87%	1.01%	0.33%	-2.54%	0.72%	3.82%	-2.39%	3.09%	0.12%	1.63%	0.06%	-0.12%	0.21%	-1.97%	-1.58%
利用者の変動に起因	1.45%	1.09%	-15.02%	-8.87%	0.20%	-0.14%	-1.85%	-0.17%	3.82%	-1.50%	3.13%	0.99%	1.07%	-0.06%	-0.39%	-0.47%	-0.01%	0.73%
単価の変動に起因	-0.48%	-0.36%	5.00%	0.00%	0.79%	0.47%	-0.71%	0.88%	0.01%	-0.92%	-0.04%	-0.84%	0.57%	0.11%	0.28%	0.65%	-1.99%	-2.25%
介護療養	-1.54%	-0.78%	-24.08%	0.00%	-0.30%	1.52%	0.70%	0.00%	-0.06%	0.00%	0.53%	-0.08%	-0.08%	-0.11%	-0.51%	0.00%	0.00%	0.00%
利用者の変動に起因	-1.60%	-0.48%	-24.08%	0.00%	-0.25%	1.27%	-1.74%	0.53%	-0.01%	0.02%	0.00%	-0.02%	-0.06%	-0.04%	-0.45%	0.00%	0.00%	0.00%
単価の変動に起因	0.06%	-0.30%	0.00%	0.00%	-0.05%	0.25%	0.76%	0.17%	-0.05%	-0.02%	0.51%	0.09%	-0.02%	-0.07%	-0.06%	0.00%	0.00%	0.00%
特定施設	-0.1%	0.0%	0.0%	5.1%	0.0%	0.1%	0.3%	-0.8%	-0.5%	0.1%	0.1%	0.1%	-0.7%	0.4%	0.5%	1.0%	1.2%	0.6%
利用者の変動に起因	-0.19%	-0.07%	0.00%	0.37%	0.18%	-0.03%	0.36%	-0.61%	-0.35%	0.23%	0.00%	0.19%	-0.79%	0.13%	0.32%	0.00%	1.08%	0.47%
単価の変動に起因	0.00%	0.03%	0.00%	4.72%	-0.14%	0.08%	-0.07%	-0.17%	-0.12%	-0.12%	0.13%	-0.14%	0.12%	0.26%	0.21%	1.01%	0.14%	0.17%
訪問	-0.4%	0.1%	-5.2%	-1.6%	0.2%	0.3%	-0.6%	-0.6%	0.5%	1.4%	-0.4%	1.0%	-0.5%	-2.0%	0.3%	-5.0%	-1.9%	1.5%
利用者の変動に起因	-0.40%	0.21%	-2.19%	-1.10%	0.21%	0.59%	0.33%	-0.77%	0.38%	0.83%	-0.32%	1.00%	0.51%	-1.26%	0.05%	-2.25%	0.80%	-0.11%
単価の変動に起因	0.05%	-0.10%	-3.12%	-0.47%	-0.05%	-0.28%	-0.97%	0.14%	0.12%	0.74%	-0.09%	0.00%	-0.97%	-0.75%	0.20%	-2.84%	-2.63%	1.61%
通所	1.1%	1.7%	20.0%	-5.5%	1.2%	1.9%	2.1%	-0.1%	3.6%	3.8%	1.0%	1.0%	0.3%	0.8%	2.4%	-1.4%	4.5%	0.3%
利用者の変動に起因	0.75%	2.65%	0.00%	8.75%	0.52%	0.72%	0.47%	0.12%	1.92%	1.23%	1.10%	1.21%	-1.02%	-1.41%	1.70%	-2.00%	0.64%	0.09%
単価の変動に起因	0.38%	-0.90%	19.96%	-13.07%	0.65%	1.15%	1.67%	-0.23%	1.61%	2.50%	-0.06%	-0.17%	1.36%	2.23%	0.73%	0.65%	3.82%	0.25%
その他	-1.5%	0.6%	2.4%	-0.2%	0.8%	2.9%	-0.9%	0.1%	5.1%	-1.3%	-3.7%	-0.5%	0.0%	-3.7%	-0.4%	0.5%	0.9%	1.7%
訪問入浴	0.07%	0.00%	0.00%	0.00%	0.00%	0.38%	0.00%	-0.15%	0.20%	0.04%	-0.01%	-0.13%	0.01%	-0.78%	-0.19%	-0.13%	0.00%	0.00%
利用者の変動に起因	0.02%	-0.03%	0.00%	0.00%	-0.03%	0.56%	0.07%	-0.01%	0.09%	0.00%	0.00%	-0.10%	-0.03%	-0.45%	-0.02%	0.02%	0.00%	0.00%
単価の変動に起因	0.05%	0.03%	0.00%	0.00%	0.03%	-0.18%	-0.07%	-0.14%	0.11%	0.04%	0.00%	-0.03%	0.04%	-0.34%	-0.17%	-0.16%	0.00%	0.00%
訪問看護	0.04%	0.45%	-0.30%	0.00%	0.11%	0.44%	0.01%	-0.17%	0.49%	0.12%	0.02%	-0.13%	-0.07%	0.00%	-0.17%	3.06%	0.36%	-0.05%
利用者の変動に起因	-0.07%	0.42%	-0.30%	0.00%	0.12%	0.46%	0.00%	-0.01%	0.32%	0.45%	0.06%	-0.11%	-0.01%	0.00%	-0.19%	1.74%	0.34%	-0.13%
単価の変動に起因	0.11%	0.04%	0.00%	0.00%	-0.02%	-0.02%	0.01%	-0.16%	0.17%	-0.33%	-0.04%	-0.03%	-0.07%	0.00%	0.02%	1.34%	0.02%	0.08%
訪問リハ	-0.04%	-0.17%	0.00%	0.64%	0.00%	0.00%	0.00%	-0.04%	0.10%	0.00%	0.03%	-0.02%	0.00%	0.00%	-0.17%	0.20%	0.03%	0.00%
利用者の変動に起因	-0.03%	-0.24%	0.00%	0.00%	0.01%	-0.03%	0.20%	0.04%	0.06%	0.00%	0.00%	0.01%	0.06%	0.00%	-0.12%	0.07%	-0.07%	0.00%
単価の変動に起因	-0.01%	0.07%	0.00%	0.68%	-0.01%	0.04%	-0.08%	0.04%	0.00%	0.00%	0.03%	0.00%	0.00%	0.00%	-0.05%	0.13%	0.00%	0.00%
通所リハ	-1.68%	-0.03%	1.82%	-5.89%	0.81%	0.27%	-0.85%	-1.18%	0.36%	-0.33%	-0.82%	0.33%	-0.06%	0.04%	-0.60%	-1.69%	-0.41%	0.68%
利用者の変動に起因	-1.17%	-0.55%	0.00%	-5.86%	0.54%	0.03%	-1.52%	-1.34%	0.23%	0.18%	-1.22%	0.02%	-0.01%	-0.55%	-1.51%	-0.41%	-0.30%	
単価の変動に起因	-0.52%	0.52%	1.83%	-0.04%	0.47%	0.23%	0.68%	0.16%	0.13%	-0.50%	0.52%	0.31%	0.02%	0.05%	-0.05%	-0.18%	0.00%	0.97%
福祉用具	0.04%	0.19%	0.91%	2.32%	0.04%	0.02%	0.28%	-0.03%	0.16%	-0.06%	0.10%	0.33%	-0.11%	-0.24%	0.15%	0.23%	-0.18%	0.31%
利用者の変動に起因	0.03%	0.27%	-0.37%	1.56%	0.10%	0.13%	0.16%	-0.06%	0.15%	0.06%	0.16%	0.39%	0.19%	-0.15%	0.06%	-0.08%	-0.08%	0.27%
単価の変動に起因	0.00%	-0.07%	1.29%	0.80%	-0.05%	-0.10%	0.12%	0.03%	0.00%	-0.11%	-0.06%	-0.06%	-0.30%	-0.10%	0.09%	0.31%	-0.09%	0.04%
短期入所	0.07%	-0.16%	0.00%	-0.59%	-0.29%	2.22%	-1.12%	-0.16%	4.37%	-1.17%	-2.22%	-2.06%	-2.06%	-0.45%	0.92%	-1.22%	-1.01%	0.70%
利用者の変動に起因	-0.03%	0.03%	0.00%	-0.59%	-0.18%	2.54%	-0.92%	-0.54%	0.79%	0.12%	-0.02%	-1.47%	-0.04%	-0.41%	1.51%	-1.57%	0.89%	0.64%
単価の変動に起因	0.10%	-0.19%	0.00%	0.00%	-0.11%	-0.31%	-0.21%	0.38%	3.51%	-1.28%	0.04%	-0.56%	-2.03%	-0.05%	-0.59%	0.35%	0.72%	0.68%
療養管理指導	-0.02%	0.03%	0.00%	-0.37%	-0.02%	-0.01%	0.13%	0.16%	-0.03%	0.04%	0.03%	-0.02%	0.01%	0.00%	-0.04%	0.02%	-0.01%	-0.11%
利用者の変動に起因	0.00%	0.01%	0.00%	-0.37%	-0.02%	0.00%	0.11%	0.07%	-0.04%	0.04%	0.00%	-0.01%	0.00%	-0.03%	0.00%	0.01%	-0.10%	
単価の変動に起因	-0.02%	0.02%	0.00%	0.00%	0.00%	0.09%	0.02%	0.09%	0.01%	0.00%	0.02%	-0.01%	0.00%	-0.01%	0.03%	-0.02%	-0.01%	
居宅介護支援(含予防)	0.00%	0.00%	0.00%	0.00%	0.00%	0.00%	0.00%	0.00%	0.00%	0.00%	0.00%	0.00%	0.00%	0.00%	0.00%	0.00%	0.00%	0.00%
利用者の変動に起因	0.00%	0.00%	0.00%	0.00%	0.00%	0.00%	0.00%	0.00%	0.00%	0.00%	0.00%	0.00%	0.00%	0.00%	0.00%	0.00%	0.00%	0.00%
単価の変動に起因	0.00%	0.00%	0.00%	0.00%	0.00%	0.00%	0.00%	0.00%	0.00%	0.00%	0.00%	0.00%	0.00%	0.00%	0.00%	0.00%	0.00%	0.00%
定期巡回・随時	0.00%	0.00%	0.00%	0.00%	0.00%	0.00%	0.00%	0.00%	0.00%	0.00%	0.00%	0.00%	0.00%	0.00%	0.00%	0.00%	0.00%	0.00%
利用者の変動に起因	0.00%	0.00%	0.00%	0.00%	0.00%	0.00%	0.00%	0.00%	0.00%	0.00%	0.00%	0.00%	0.00%	0.00%	0.00%	0.00%	0.00%	0.00%
単価の変動に起因	0.00%	0.00%	0.00%	0.00%	0.00%	0.00%	0.00%	0.00%	0.00%	0.00%	0.00%	0.00%	0.00%	0.00%	0.00%	0.00%	0.00%	0.00%
夜間対応型	0.00%	0.00%	0.00%	0.00%	0.00%	0.00%	0.00%	0.00%	0.00%	0.00%	0.00%	0.00%	0.00%	0.00%	0.00%	0.00%	0.00%	0.00%
利用者の変動に起因	0.00%	0.00%	0.00%	0.00%	0.00%	0.00%	0.00%	0.00%	0.00%	0.00%	0.00%	0.00%	0.00%	0.00%	0.00%	0.00%	0.00%	0.00%
単価の変動に起因	0.00%	0.00%	0.00%	0.00%	0.00%	0.00%	0.00%	0.00%	0.00%	0.00%	0.00%	0.00%	0.00%	0.00%	0.00%	0.00%	0.00%	0.00%
認知症通所	0.10%	-0.19%	0.00%	0.00%	0.00%	-0.11%	0.00%	0.00%	0.00%	0.00%	0.00%	-0.19%	-0.08%	0.00%	0.00%	0.00%	0.00%	0.00%
利用者の変動に起因	0.00%	-0.28%	0.00%	0.00%	0.00%	-0.11%	0.00%	0.00%	0.00%	0.00%	0.00%	-0.27%	-0.14%	0.00%	0.00%	0.00%	0.00%	0.00%
単価の変動に起因	0.10%	0.09%	0.00%	0.00%	0.00%	0.00%	0.00%	0.00%	0.00%	0.00%	0.00%	0.08%	0.06%	0.00%	0.00%	0.00%	0.00%	0.00%
小規模多機能	-0.13%	0.01%	0.00%	3.74%	0.08%	0.00%	0.00%	0.21%	0.00%	0.00%	0.00%	0.81%	2.77%	-1.43%	0.33%	0.00%	0.00%	0.12%
利用者の変動に起因	-0.02%	0.07%	0.00%	0.17%	-0.02%	0.00%	0.00%	-0.08%	0.00%	0.00%	0.00%	0.10%	0.00%	-1.60%	0.14%	0.00%	0.00%	0.22%
単価の変動に起因	-0.11%	-0.05%	0.00%	3.76%	0.10%	0.00%	0.00%	0.29%	0.00%	0.00%	0.00%	0.72%	2.79%	0.18%	0.19%	0.00%	0.00%	-0.10%
認知症対応共同	0.04%	0.48%	0.00%	0.00%	0.09%	-0.34%	1.42%	-0.56%	0.05%	-3.13%	0.53%	-0.45%	-0.81%	-0.61%	0.00%	-0.39%	0.53%	0.00%
利用者の変動に起因	0.05%	0.64%	0.00%															

	龍郷町	喜界町	徳之島町	天城町	伊仙町	和泊町	知名町	与論町
対前年同月伸び	-1.9%	5.8%	2.5%	9.4%	5.0%	2.4%	2.5%	1.5%
高齢化に伴う伸び	0.6%	0.2%	-0.1%	1.3%	1.6%	1.4%	0.2%	1.3%
高齢化では説明できない伸び	-2.4%	5.7%	2.6%	8.0%	3.3%	0.9%	2.4%	0.2%
施設	-0.6%	-0.6%	-2.6%	-0.7%	4.6%	-0.9%	-0.3%	1.9%
地域密着特養	0.00%	0.00%	0.00%	0.00%	0.00%	0.00%	0.00%	0.00%
利用者数の変動に起因	0.00%	0.00%	0.00%	0.00%	0.00%	0.00%	0.00%	0.00%
単値の変動に起因	0.00%	0.00%	0.00%	0.00%	0.00%	0.00%	0.00%	0.00%
特養	0.25%	-2.75%	-2.58%	-1.28%	2.76%	-1.03%	1.53%	-4.21%
利用者数の変動に起因	1.16%	-1.89%	-3.43%	-1.06%	2.84%	-1.39%	2.35%	-2.10%
単値の変動に起因	-0.91%	-0.85%	0.88%	-0.22%	-0.08%	0.37%	-0.81%	-2.04%
老健	-0.90%	-1.32%	0.01%	0.60%	1.86%	0.24%	-0.43%	6.14%
利用者数の変動に起因	-1.31%	-1.33%	0.07%	2.22%	2.11%	-0.22%	-0.54%	5.37%
単値の変動に起因	0.42%	0.01%	-0.06%	-1.59%	-0.24%	0.47%	0.10%	0.74%
介護療養	0.00%	3.51%	0.00%	0.00%	0.00%	-0.11%	-1.43%	0.00%
利用者数の変動に起因	0.00%	5.23%	0.00%	0.00%	0.00%	-0.06%	-0.75%	0.00%
単値の変動に起因	0.00%	-1.69%	0.00%	0.00%	0.00%	-0.04%	-0.67%	0.00%
特定施設	0.5%	4.6%	1.0%	-1.6%	-0.4%	0.3%	-1.0%	0.0%
利用者数の変動に起因	0.38%	4.25%	0.31%	-1.61%	-0.19%	-0.04%	-1.26%	0.00%
単値の変動に起因	0.16%	0.32%	0.73%	0.03%	-0.25%	0.36%	0.28%	0.00%
訪問	-0.6%	2.1%	0.0%	-1.7%	-2.2%	-0.1%	-0.4%	-0.2%
利用者数の変動に起因	-1.06%	2.09%	-0.27%	-0.98%	-2.40%	-0.32%	-0.49%	0.02%
単値の変動に起因	0.44%	0.01%	0.27%	-0.72%	0.25%	0.19%	0.05%	-0.26%
通所	-2.1%	-1.3%	0.8%	0.9%	1.0%	1.5%	2.2%	-2.0%
利用者数の変動に起因	-1.76%	-1.29%	-0.82%	0.67%	-0.87%	1.00%	2.44%	-2.03%
単値の変動に起因	-0.38%	-0.03%	1.67%	0.18%	1.92%	0.50%	-0.20%	0.01%
その他	0.4%	0.8%	3.4%	11.4%	0.3%	0.1%	1.9%	0.5%
訪問入浴	-0.37%	-0.09%	-0.30%	0.00%	0.29%	-0.47%	0.15%	-0.03%
利用者数の変動に起因	-0.55%	-0.07%	-0.30%	0.00%	0.03%	-0.45%	0.00%	0.00%
単値の変動に起因	0.19%	-0.02%	0.00%	0.00%	0.26%	-0.02%	0.15%	-0.03%
訪問看護	-0.47%	0.05%	0.30%	0.07%	-0.09%	-0.16%	0.08%	0.00%
利用者数の変動に起因	-0.50%	0.00%	0.04%	0.03%	-0.13%	-0.11%	-0.02%	0.00%
単値の変動に起因	0.04%	0.05%	0.26%	0.04%	0.04%	-0.05%	0.10%	0.00%
訪問リハ	0.27%	0.00%	0.18%	-0.13%	0.02%	0.13%	-0.03%	0.00%
利用者数の変動に起因	0.00%	0.00%	0.07%	-0.07%	0.04%	0.00%	0.00%	0.00%
単値の変動に起因	0.28%	0.00%	0.12%	-0.05%	-0.01%	0.13%	-0.03%	0.00%
通所リハ	1.98%	-1.23%	1.32%	1.77%	0.08%	0.63%	0.71%	0.72%
利用者数の変動に起因	-1.07%	-1.00%	0.22%	1.62%	-1.44%	0.02%	0.10%	0.05%
単値の変動に起因	3.09%	-0.23%	1.08%	0.13%	1.53%	0.61%	0.61%	0.67%
福祉用具	0.14%	0.19%	-0.19%	0.26%	0.15%	0.01%	0.34%	-0.17%
利用者数の変動に起因	0.04%	0.24%	-0.24%	0.23%	-0.04%	0.10%	0.07%	-0.23%
単値の変動に起因	0.10%	-0.06%	0.04%	0.03%	0.20%	-0.10%	0.27%	0.06%
短期入所	-0.65%	-0.96%	2.27%	-0.11%	-0.19%	-0.09%	-0.68%	-0.42%
利用者数の変動に起因	0.14%	-0.89%	1.70%	-0.69%	0.06%	0.12%	-0.18%	-0.37%
単値の変動に起因	-0.80%	-0.08%	0.56%	0.53%	-0.25%	-0.21%	-0.49%	-0.05%
療養管理指導	0.09%	-0.04%	0.02%	-0.18%	0.01%	-0.01%	0.00%	0.00%
利用者数の変動に起因	0.02%	-0.04%	0.14%	-0.18%	-0.02%	-0.01%	-0.01%	0.00%
単値の変動に起因	0.08%	0.00%	-0.12%	0.00%	0.03%	0.00%	0.01%	0.00%
居宅介護支援(含予防)	0.00%	0.00%	0.00%	0.00%	0.00%	0.00%	0.00%	0.00%
利用者数の変動に起因	0.00%	0.00%	0.00%	0.00%	0.00%	0.00%	0.00%	0.00%
単値の変動に起因	0.00%	0.00%	0.00%	0.00%	0.00%	0.00%	0.00%	0.00%
定期巡回・随時	0.00%	0.00%	0.00%	0.00%	0.00%	0.00%	0.00%	0.00%
利用者数の変動に起因	0.00%	0.00%	0.00%	0.00%	0.00%	0.00%	0.00%	0.00%
単値の変動に起因	0.00%	0.00%	0.00%	0.00%	0.00%	0.00%	0.00%	0.00%
夜間対応型	0.00%	0.00%	0.00%	0.00%	0.00%	0.00%	0.00%	0.00%
利用者数の変動に起因	0.00%	0.00%	0.00%	0.00%	0.00%	0.00%	0.00%	0.00%
単値の変動に起因	0.00%	0.00%	0.00%	0.00%	0.00%	0.00%	0.00%	0.00%
認知症通所	0.01%	0.15%	0.04%	0.16%	-0.48%	0.00%	0.00%	0.00%
利用者数の変動に起因	0.31%	0.00%	0.00%	0.00%	-0.22%	0.00%	0.00%	0.00%
単値の変動に起因	-0.30%	0.15%	0.03%	0.14%	-0.27%	0.00%	0.00%	0.00%
小規模多機能	0.00%	1.96%	0.00%	0.00%	-0.01%	0.00%	1.09%	0.00%
利用者数の変動に起因	0.00%	0.00%	0.00%	0.00%	0.35%	0.00%	0.58%	0.00%
単値の変動に起因	0.00%	1.96%	0.00%	0.00%	-0.36%	0.00%	0.51%	0.00%
認知症対応共同	-0.58%	0.82%	-0.26%	9.59%	0.55%	0.10%	0.23%	0.42%
利用者数の変動に起因	0.49%	0.65%	-0.36%	8.19%	0.61%	-0.24%	0.03%	-0.03%
単値の変動に起因	-1.08%	0.16%	0.09%	1.28%	-0.06%	0.35%	0.20%	0.45%
複合型サービス	0.00%	0.00%	0.00%	0.00%	0.00%	0.00%	0.00%	0.00%
利用者数の変動に起因	0.00%	0.00%	0.00%	0.00%	0.00%	0.00%	0.00%	0.00%
単値の変動に起因	0.00%	0.00%	0.00%	0.00%	0.00%	0.00%	0.00%	0.00%

【鹿児島県】対前年同月比（平成25年8月審査分）

	鹿児島県	鹿児島市	鹿屋市	枕崎市	阿久根市	出水市	指宿市	西之表市	垂水市	薩摩川内市	日置市	曾於市	霧島市	いちき串木野市	南さつま市	志布志市	奄美市	南九州市
対前年同月伸び	4.2%	6.3%	4.5%	2.0%	8.5%	1.9%	4.4%	1.4%	4.2%	3.0%	2.9%	3.3%	2.9%	-2.0%	3.7%	3.0%	2.2%	3.6%
高齢化に伴う伸び	2.3%	3.8%	3.9%	2.0%	2.5%	1.2%	1.9%	4.1%	0.3%	1.5%	2.0%	2.2%	3.1%	1.5%	-0.1%	1.8%	0.9%	0.3%
高齢化では説明できない伸び	1.8%	2.4%	0.6%	0.1%	5.9%	0.7%	2.4%	-2.6%	3.9%	1.5%	1.0%	1.1%	-0.2%	-3.4%	3.9%	1.1%	1.3%	3.3%
施設	-0.6%	-0.8%	-2.0%	1.1%	3.4%	-1.1%	0.1%	-3.0%	3.1%	0.2%	-0.3%	-2.2%	-3.5%	-3.0%	1.5%	-2.1%	0.7%	1.0%
地域密着特養	0.03%	0.08%	0.00%	0.00%	0.00%	0.00%	0.00%	-0.23%	0.00%	-0.05%	0.32%	-0.07%	-0.03%	0.00%	0.06%	0.00%	0.00%	0.03%
利用者数の変動に起因	0.00%	0.02%	0.00%	0.00%	0.00%	0.00%	0.00%	-0.24%	0.00%	-0.08%	0.34%	-0.30%	-0.07%	0.00%	0.00%	0.00%	0.00%	-0.01%
単価の変動に起因	0.03%	0.07%	0.00%	0.00%	0.00%	0.00%	0.00%	0.00%	0.00%	0.03%	-0.01%	0.24%	0.04%	0.00%	0.06%	0.00%	0.00%	0.04%
特養	-0.24%	-0.57%	-0.09%	0.19%	0.47%	-0.15%	-0.39%	-0.93%	0.59%	-0.81%	-1.13%	-1.43%	-1.42%	0.10%	0.71%	-0.51%	1.72%	1.43%
利用者数の変動に起因	-0.31%	-0.54%	-0.43%	0.48%	0.16%	-0.24%	-0.81%	-0.77%	0.51%	-0.71%	-1.50%	-1.16%	-1.41%	0.15%	0.25%	-1.09%	1.84%	1.37%
単価の変動に起因	0.07%	-0.03%	0.34%	-0.28%	0.30%	0.09%	0.42%	-0.17%	0.37%	-0.10%	0.37%	-0.28%	-0.01%	-0.05%	0.46%	0.60%	-0.13%	0.05%
老健	-0.09%	-0.05%	-1.71%	1.30%	2.50%	0.03%	0.82%	-1.55%	1.64%	0.65%	0.82%	-0.56%	-0.51%	-2.77%	0.94%	-1.14%	-1.06%	0.39%
利用者数の変動に起因	-0.17%	-0.28%	-1.33%	1.39%	2.74%	-0.43%	1.56%	-1.14%	0.24%	0.48%	0.10%	-0.33%	-0.26%	-2.62%	0.23%	-1.42%	-1.20%	0.57%
単価の変動に起因	0.08%	0.23%	-0.39%	-0.10%	-0.23%	0.47%	-0.75%	-0.42%	1.38%	0.17%	0.72%	-0.24%	-0.26%	-0.16%	0.70%	0.30%	0.15%	-0.18%
介護療養	-0.33%	-0.21%	-0.15%	-0.39%	0.43%	-0.28%	0.43%	-0.28%	0.84%	0.40%	-0.30%	-0.15%	-1.50%	-0.33%	-0.17%	-0.41%	0.00%	-0.81%
利用者数の変動に起因	-0.34%	-0.19%	-0.09%	-0.34%	0.23%	-1.00%	-0.38%	-0.28%	0.55%	0.40%	-0.15%	0.03%	-1.36%	-1.09%	-0.27%	-0.33%	0.00%	-0.49%
単価の変動に起因	0.01%	-0.03%	-0.05%	0.06%	0.19%	0.00%	0.11%	0.00%	0.29%	0.00%	-0.15%	-0.19%	-0.14%	0.79%	0.10%	-0.09%	0.00%	-0.31%
特定施設	0.0%	0.1%	-0.2%	0.0%	-0.6%	-0.3%	-0.3%	0.2%	-0.8%	-0.1%	0.0%	-0.8%	0.4%	-0.1%	0.6%	0.6%	-0.3%	-0.7%
利用者数の変動に起因	0.02%	0.10%	-0.17%	0.14%	-0.22%	-0.24%	-0.37%	-0.01%	0.09%	-0.01%	-0.09%	-0.72%	0.39%	-0.07%	0.38%	0.38%	-0.23%	-0.60%
単価の変動に起因	-0.03%	0.00%	-0.02%	-0.11%	-0.39%	0.09%	0.18%	-0.90%	-0.12%	0.05%	-0.05%	-0.05%	0.04%	-0.05%	0.22%	0.20%	-0.10%	-0.08%
訪問	0.1%	0.2%	0.5%	-0.2%	-0.1%	0.6%	0.3%	0.4%	0.1%	0.1%	-0.4%	0.2%	0.4%	-0.2%	0.1%	0.5%	-1.7%	-0.6%
利用者数の変動に起因	0.15%	0.22%	0.14%	-0.12%	0.28%	0.55%	0.48%	0.97%	0.07%	-0.03%	-0.01%	0.56%	0.15%	-0.09%	0.14%	0.33%	-0.72%	-0.13%
単価の変動に起因	-0.06%	0.00%	0.35%	-0.28%	-0.34%	0.02%	-0.22%	-0.56%	0.06%	0.09%	-0.34%	-0.37%	0.27%	-0.14%	-0.08%	0.14%	-0.97%	-0.42%
通所	1.7%	2.2%	2.8%	0.9%	0.8%	0.4%	1.7%	1.4%	0.7%	0.6%	0.6%	2.8%	1.9%	0.1%	0.0%	0.9%	1.5%	4.1%
利用者数の変動に起因	0.86%	1.41%	0.94%	0.24%	0.18%	-0.82%	-0.11%	1.74%	0.57%	0.24%	0.19%	1.88%	1.31%	0.56%	-0.19%	0.07%	0.46%	1.79%
単価の変動に起因	0.84%	0.77%	1.87%	0.64%	0.58%	1.25%	1.80%	-0.30%	0.13%	0.39%	0.46%	0.92%	0.55%	-0.42%	0.20%	0.86%	1.05%	2.23%
その他	0.7%	0.7%	-0.5%	-1.8%	2.3%	1.1%	0.6%	-1.6%	0.8%	0.7%	1.0%	1.1%	0.6%	-0.2%	1.6%	1.2%	1.2%	-0.5%
訪問入浴	-0.02%	-0.02%	0.02%	-0.13%	0.08%	-0.07%	-0.02%	0.00%	0.21%	0.01%	0.06%	-0.07%	-0.05%	0.00%	-0.12%	-0.05%	0.04%	-0.06%
利用者数の変動に起因	-0.03%	-0.01%	-0.06%	-0.16%	-0.06%	-0.06%	-0.02%	-0.02%	0.27%	0.00%	0.01%	-0.10%	-0.01%	0.00%	-0.11%	-0.05%	0.03%	-0.06%
単価の変動に起因	0.01%	-0.01%	0.09%	0.02%	0.14%	-0.01%	0.00%	0.02%	-0.06%	0.02%	0.05%	0.02%	-0.04%	0.00%	-0.01%	0.00%	0.01%	0.00%
訪問看護	0.07%	0.02%	0.06%	0.12%	0.22%	0.00%	-0.29%	0.09%	-0.13%	-0.04%	0.10%	0.13%	-0.01%	0.01%	0.44%	0.00%	0.45%	-0.27%
利用者数の変動に起因	0.03%	0.09%	0.04%	-0.08%	0.08%	-0.02%	-0.27%	0.06%	0.06%	-0.13%	-0.03%	-0.03%	-0.14%	-0.02%	0.09%	-0.01%	0.37%	-0.17%
単価の変動に起因	0.04%	-0.07%	0.02%	0.20%	0.13%	0.03%	-0.02%	0.02%	-0.19%	0.08%	0.13%	0.16%	0.14%	0.03%	0.35%	0.01%	0.08%	-0.10%
訪問リハ	0.06%	0.15%	0.00%	0.03%	0.02%	0.03%	0.16%	0.17%	-0.03%	0.13%	-0.10%	0.03%	-0.01%	0.06%	0.05%	0.07%	-0.15%	0.00%
利用者数の変動に起因	0.02%	0.07%	0.03%	0.00%	-0.01%	-0.02%	0.08%	0.05%	-0.06%	0.06%	-0.06%	0.09%	-0.01%	0.05%	0.00%	0.02%	-0.15%	-0.04%
単価の変動に起因	0.04%	0.09%	-0.02%	0.03%	0.03%	0.05%	0.08%	0.12%	0.04%	0.07%	-0.04%	-0.03%	0.00%	0.01%	0.05%	0.05%	0.00%	0.04%
通所リハ	0.01%	-0.09%	-0.05%	-0.45%	0.40%	0.38%	0.10%	0.89%	-0.11%	0.09%	0.56%	-0.35%	-0.33%	-0.83%	0.26%	0.15%	0.01%	1.03%
利用者数の変動に起因	-0.28%	-0.28%	-0.38%	-0.73%	-0.14%	0.55%	-0.11%	0.13%	-0.09%	-0.29%	0.15%	-0.48%	-0.48%	-1.13%	-0.12%	-0.31%	-0.43%	0.19%
単価の変動に起因	0.28%	0.17%	0.34%	0.35%	0.53%	-0.17%	0.21%	0.77%	-0.02%	0.38%	0.42%	0.13%	0.15%	0.30%	0.38%	0.47%	0.44%	0.84%
福祉用具	0.13%	0.15%	0.14%	0.14%	0.52%	0.24%	0.06%	0.20%	0.36%	0.01%	0.10%	0.26%	0.14%	0.05%	0.00%	0.10%	0.13%	0.01%
利用者数の変動に起因	0.15%	0.17%	0.21%	0.09%	0.48%	0.37%	0.13%	0.28%	0.29%	0.07%	0.06%	0.20%	0.17%	0.03%	0.03%	0.14%	0.12%	0.04%
単価の変動に起因	-0.02%	-0.01%	-0.07%	0.05%	0.04%	-0.13%	-0.07%	-0.09%	0.07%	-0.06%	0.03%	0.07%	-0.03%	0.02%	-0.03%	-0.04%	0.01%	-0.03%
短期入所	-0.01%	-0.21%	-0.97%	-0.74%	0.33%	0.59%	-0.73%	-2.73%	-0.41%	0.18%	0.64%	0.52%	0.05%	0.34%	0.51%	0.67%	0.21%	-0.23%
利用者数の変動に起因	-0.01%	-0.06%	-0.78%	-0.40%	-0.01%	0.23%	-0.59%	-1.64%	-0.66%	-0.11%	0.28%	0.61%	0.00%	0.53%	0.24%	0.02%	0.38%	-0.31%
単価の変動に起因	0.01%	-0.15%	-0.19%	-0.34%	0.34%	0.35%	-0.14%	-1.10%	0.26%	0.28%	0.35%	-0.09%	0.05%	-0.19%	0.28%	0.66%	-0.17%	0.08%
療養管理指導	0.05%	0.14%	-0.03%	0.01%	-0.06%	0.04%	-0.02%	0.03%	0.08%	-0.02%	-0.04%	0.00%	0.05%	-0.01%	0.01%	0.03%	0.01%	0.01%
利用者数の変動に起因	0.04%	0.11%	0.00%	0.00%	-0.04%	0.04%	-0.03%	0.01%	0.07%	-0.01%	-0.03%	0.02%	0.03%	0.00%	0.04%	0.04%	0.03%	0.01%
単価の変動に起因	0.01%	0.03%	-0.03%	0.01%	-0.02%	0.01%	0.01%	0.02%	0.01%	-0.01%	-0.02%	-0.02%	-0.02%	-0.02%	-0.04%	-0.01%	-0.02%	0.00%
居宅介護支援(含予防)	0.00%	0.00%	0.00%	0.00%	0.00%	0.00%	0.00%	0.00%	0.00%	0.00%	0.00%	0.00%	0.00%	0.00%	0.00%	0.00%	0.00%	0.00%
利用者数の変動に起因	0.00%	0.00%	0.00%	0.00%	0.00%	0.00%	0.00%	0.00%	0.00%	0.00%	0.00%	0.00%	0.00%	0.00%	0.00%	0.00%	0.00%	0.00%
単価の変動に起因	0.00%	0.00%	0.00%	0.00%	0.00%	0.00%	0.00%	0.00%	0.00%	0.00%	0.00%	0.00%	0.00%	0.00%	0.00%	0.00%	0.00%	0.00%
定期巡回・随時	0.16%	0.50%	0.25%	0.00%	0.00%	0.00%	0.00%	0.00%	0.00%	0.00%	0.00%	0.00%	0.00%	0.00%	0.00%	0.00%	0.00%	0.00%
利用者数の変動に起因	0.00%	0.00%	0.00%	0.00%	0.00%	0.00%	0.00%	0.00%	0.00%	0.00%	0.00%	0.00%	0.00%	0.00%	0.00%	0.00%	0.00%	0.00%
単価の変動に起因	0.16%	0.50%	0.25%	0.00%	0.00%	0.00%	0.00%	0.00%	0.00%	0.00%	0.00%	0.00%	0.00%	0.00%	0.00%	0.00%	0.00%	0.00%
夜間対応型	0.00%	0.00%	0.00%	0.00%	0.00%	0.00%	0.00%	0.00%	0.00%	0.00%	0.00%	0.00%	0.00%	0.00%	0.00%	0.00%	0.00%	0.00%
利用者数の変動に起因	0.00%	0.00%	0.00%	0.00%	0.00%	0.00%	0.00%	0.00%	0.00%	0.00%	0.00%	0.00%	0.00%	0.00%	0.00%	0.00%	0.00%	0.00%
単価の変動に起因	0.00%	0.00%	0.00%	0.00%	0.00%	0.00%	0.00%	0.00%	0.00%	0.00%	0.00%	0.00%	0.00%	0.00%	0.00%	0.00%	0.00%	0.00%
認知症通所	-0.04%	-0.09%	-0.10%	0.00%	-0.06%	0.16%	0.00%	0.00%	0.00%	0.20%	0.00%	0.04%	-0.17%	0.00%	0.08%	0.00%	0.00%	0.00%
利用者数の変動に起因	-0.05%	-0.09%	-0.15%	0.00%	-0.06%	0.25%	0.00%	0.00%	0.19%	0.00%	-0.03%	0.00%	-0.30%	0.00%	0.00%	0.00%	0.00%	0.00%
単価の変動に起因	0.01%	0.00%	0.05%	0.00%	-0.01%	-0.09%	0.00%	0.00%	0.01%	0.00%	0.07%	0.13%	0.00%	0.08%	0.00%	0.00%	0.00%	0.00%
小規模多機能	0.25%	0.20%	0.81%	-0.39%	1.35%	0.16%	0.89%	-0.08%	0.94%	-0.29%	0.17%	-0.27%	0.79%	0.15%	0.31%	0.33%	0.43%	-0.12%
利用者数の変動に起因	0.24%	0.23%	0.71%	-0.22%	1.01%	0.28%	1.00%	-0.30%	0.47%	-0.23%	0.28%	-0.31%	0.89%	0.06%	0.00%	0.23%	0.00%	0.16%
単価の変動に起因	0.00%	-0.02%	0.10%	-0.17%	0.34%	-0.12%</												

	伊佐市	始良市	三島村	土島村	さつま町	長島町	湧水町	大崎町	東串良町	錦江町	南大隅町	肝付町	中種子町	南種子町	屋久島町	大和村	宇検村	瀬戸内町
対前年同月伸び	1.2%	4.1%	-28.3%	5.1%	7.9%	9.7%	0.8%	4.9%	11.4%	3.0%	5.1%	5.5%	0.6%	-1.7%	5.8%	0.1%	-2.5%	3.7%
高齢化に伴う伸び	1.6%	1.5%	-3.7%	-1.8%	1.2%	2.3%	0.0%	2.9%	1.9%	0.7%	1.4%	1.8%	3.5%	3.5%	2.5%	4.7%	0.0%	-1.4%
高齢化では説明できない伸び	-0.4%	2.6%	-25.5%	7.1%	6.6%	7.2%	0.8%	1.9%	9.3%	2.3%	3.7%	3.6%	-2.8%	-5.0%	-4.4%	-4.4%	-2.5%	5.2%
施設	-0.4%	-0.5%	-32.0%	5.7%	3.3%	2.0%	-2.8%	1.8%	1.2%	-2.2%	5.8%	0.2%	-4.3%	-0.7%	-0.5%	-1.5%	-5.1%	1.6%
地域密着特養	0.00%	0.00%	0.00%	0.00%	0.00%	0.34%	0.00%	0.00%	0.00%	0.00%	0.00%	0.34%	0.00%	0.00%	0.00%	0.00%	0.00%	0.00%
利用者数の変動に起因	0.00%	0.00%	0.00%	0.00%	0.00%	0.11%	0.00%	0.00%	0.00%	0.00%	0.00%	0.00%	0.00%	0.00%	0.00%	0.00%	0.00%	0.00%
単価の変動に起因	0.00%	0.00%	0.00%	0.00%	0.00%	0.23%	0.00%	0.00%	0.00%	0.00%	0.00%	0.00%	0.00%	0.00%	0.00%	0.00%	0.00%	0.00%
特養	1.34%	0.61%	0.66%	7.34%	3.54%	-1.23%	1.43%	0.65%	0.58%	1.14%	1.02%	0.97%	-4.30%	-0.26%	-0.75%	-4.44%	-2.82%	1.56%
利用者数の変動に起因	1.80%	0.42%	0.00%	20.38%	3.43%	-1.46%	0.99%	0.17%	-2.87%	-0.09%	0.61%	0.68%	-1.72%	-0.85%	-0.52%	-4.76%	-3.06%	2.19%
単価の変動に起因	-0.47%	0.20%	1.03%	-10.83%	0.12%	0.23%	0.45%	0.47%	3.51%	1.26%	0.39%	0.29%	-2.63%	0.60%	-0.24%	0.34%	0.26%	-0.61%
老健	0.18%	-0.31%	-12.74%	-1.63%	0.32%	1.32%	-2.45%	0.92%	0.75%	-3.37%	3.88%	-0.74%	0.04%	-0.37%	0.73%	2.94%	-2.24%	0.07%
利用者数の変動に起因	-0.11%	0.04%	-15.79%	0.12%	-0.58%	1.59%	-2.41%	0.04%	1.22%	-2.70%	3.16%	-0.21%	-0.07%	-0.06%	1.30%	0.72%	-1.95%	0.43%
単価の変動に起因	0.30%	-0.35%	4.74%	-1.45%	0.88%	-0.27%	-0.04%	0.87%	-0.48%	-0.68%	0.69%	-0.53%	0.11%	-0.31%	-0.57%	2.32%	-0.30%	-0.35%
介護療養	-1.92%	-0.78%	-19.91%	0.00%	-0.61%	1.60%	-1.78%	0.26%	-0.08%	0.01%	0.89%	-0.05%	-0.07%	-0.11%	-0.49%	0.00%	0.00%	0.00%
利用者数の変動に起因	-1.85%	-1.20%	-19.91%	0.00%	-0.76%	1.24%	-2.23%	0.27%	-0.01%	0.02%	0.00%	-0.20%	-0.06%	-0.04%	-0.45%	0.00%	0.00%	0.00%
単価の変動に起因	-0.08%	0.42%	0.00%	0.00%	0.15%	0.35%	0.46%	-0.01%	-0.07%	-0.01%	0.86%	0.15%	-0.02%	-0.07%	-0.04%	0.00%	0.00%	0.00%
特定施設	-0.3%	-0.1%	0.0%	5.3%	0.2%	0.0%	0.3%	-1.2%	-0.4%	0.0%	0.1%	0.2%	-0.8%	0.4%	0.3%	1.1%	-0.3%	1.3%
利用者数の変動に起因	-0.11%	0.03%	0.00%	0.39%	0.24%	0.39%	0.36%	-1.50%	-0.29%	0.24%	0.00%	0.54%	-0.67%	0.13%	0.08%	0.00%	-1.03%	0.80%
単価の変動に起因	-0.18%	-0.15%	0.00%	4.94%	-0.00%	-0.39%	-0.07%	0.28%	-0.13%	-0.19%	0.15%	-0.36%	-0.18%	0.18%	1.06%	1.06%	0.78%	0.46%
訪問	-0.5%	0.4%	-2.2%	-2.9%	0.2%	0.7%	-0.4%	-0.3%	-0.1%	0.8%	-0.6%	1.3%	-1.7%	-1.9%	0.0%	-3.8%	-2.8%	0.0%
利用者数の変動に起因	-0.43%	0.18%	-2.19%	-2.36%	0.17%	0.45%	0.31%	-0.79%	-0.15%	0.60%	-0.26%	1.90%	0.54%	-1.94%	-0.41%	-2.90%	-1.65%	-0.50%
単価の変動に起因	-0.07%	0.17%	0.00%	-0.54%	0.07%	0.27%	-0.73%	0.53%	0.07%	0.24%	-0.30%	-0.58%	-2.27%	0.07%	0.41%	-0.91%	-1.17%	0.53%
通所	1.0%	2.3%	9.8%	-4.0%	2.1%	2.2%	3.7%	0.5%	4.1%	3.5%	1.5%	1.9%	1.8%	2.7%	2.1%	0.8%	4.9%	0.1%
利用者数の変動に起因	0.16%	3.02%	0.00%	-3.48%	1.12%	0.69%	1.90%	0.67%	1.15%	0.23%	0.92%	1.82%	0.37%	-0.13%	1.99%	-0.54%	2.37%	0.25%
単価の変動に起因	0.84%	-0.67%	9.82%	-0.57%	0.95%	1.53%	1.80%	-0.13%	2.94%	3.26%	0.54%	0.12%	1.41%	2.85%	0.09%	1.40%	2.50%	-0.10%
その他	-0.2%	0.5%	2.0%	3.2%	0.7%	2.1%	0.1%	1.1%	4.2%	0.1%	-3.0%	0.0%	2.4%	-5.5%	1.4%	-1.1%	0.9%	2.0%
訪問入浴	0.10%	-0.03%	0.00%	0.00%	0.00%	0.26%	-0.05%	-0.24%	0.16%	0.06%	0.06%	0.03%	0.23%	-1.19%	-0.11%	-0.21%	0.00%	0.00%
利用者数の変動に起因	0.03%	0.00%	0.00%	0.00%	0.00%	0.50%	0.09%	-0.24%	0.08%	0.00%	0.05%	-0.02%	0.06%	-0.81%	-0.02%	-0.21%	0.00%	0.00%
単価の変動に起因	0.07%	-0.03%	0.00%	0.00%	0.01%	-0.23%	-0.14%	0.01%	0.08%	0.06%	0.01%	0.05%	0.16%	-0.39%	-0.09%	0.00%	0.00%	0.00%
訪問看護	0.28%	0.54%	-0.32%	0.00%	0.27%	0.86%	-0.18%	-0.08%	0.26%	0.22%	-0.05%	0.01%	-0.13%	0.00%	-0.14%	2.51%	0.18%	-0.01%
利用者数の変動に起因	0.05%	0.44%	-0.32%	0.00%	0.10%	0.87%	-0.17%	0.01%	0.23%	0.62%	0.00%	0.01%	-0.11%	0.00%	-0.14%	0.79%	-0.07%	-0.03%
単価の変動に起因	0.24%	0.10%	0.00%	0.00%	0.17%	-0.01%	-0.01%	-0.09%	0.03%	-0.40%	-0.06%	0.00%	-0.02%	0.00%	0.00%	1.75%	0.25%	0.02%
訪問リハ	0.07%	-0.15%	0.00%	1.72%	0.01%	-0.04%	0.22%	0.00%	0.02%	-0.10%	0.00%	0.08%	0.00%	0.00%	-0.09%	-0.09%	-0.11%	0.00%
利用者数の変動に起因	0.05%	-0.18%	0.00%	0.00%	0.01%	-0.03%	0.09%	0.04%	-0.11%	0.00%	0.00%	0.04%	0.00%	0.00%	-0.18%	-0.14%	-0.11%	0.00%
単価の変動に起因	0.03%	0.03%	1.78%	0.00%	0.00%	-0.01%	0.13%	-0.02%	0.13%	-0.02%	0.03%	0.07%	0.08%	0.00%	0.07%	0.05%	0.00%	0.00%
通所リハ	-0.69%	-0.02%	1.92%	-4.55%	0.49%	-0.02%	-0.19%	-0.84%	-0.24%	0.09%	-0.79%	0.27%	-0.01%	0.10%	-0.66%	-1.66%	-0.14%	1.17%
利用者数の変動に起因	-0.49%	-0.43%	0.00%	-4.51%	-0.17%	0.04%	-1.06%	-0.64%	-0.74%	0.63%	-1.03%	-0.04%	-0.08%	-0.01%	-0.58%	-1.13%	-0.14%	-0.03%
単価の変動に起因	-0.20%	0.41%	1.94%	-0.04%	0.66%	-0.06%	0.88%	-0.19%	0.50%	-0.54%	0.26%	0.32%	0.08%	0.12%	-0.08%	-0.54%	0.00%	1.19%
福祉用具	0.07%	0.20%	0.38%	2.42%	0.06%	0.05%	0.17%	0.02%	0.30%	-0.09%	0.05%	0.22%	-0.15%	-0.15%	0.07%	0.22%	-0.02%	0.26%
利用者数の変動に起因	0.02%	0.28%	-0.75%	1.63%	0.12%	0.19%	0.16%	0.03%	0.21%	0.08%	-0.04%	0.25%	0.16%	0.02%	0.02%	-0.06%	0.11%	0.14%
単価の変動に起因	0.05%	-0.08%	1.14%	0.81%	-0.06%	-0.14%	0.01%	-0.01%	0.08%	-0.18%	0.10%	-0.03%	-0.30%	-0.17%	0.05%	0.28%	-0.13%	0.12%
短期入所	0.52%	0.30%	0.00%	0.00%	0.35%	1.38%	-0.21%	0.60%	3.91%	-1.16%	-0.66%	-0.81%	-0.37%	-1.82%	1.43%	-1.80%	2.54%	0.68%
利用者数の変動に起因	0.10%	0.39%	0.00%	0.00%	0.31%	2.30%	-0.45%	0.36%	1.19%	-1.97%	-1.16%	-1.10%	1.79%	-1.23%	1.21%	-1.06%	1.64%	0.35%
単価の変動に起因	0.42%	-0.09%	0.00%	0.00%	0.04%	-0.89%	0.24%	0.23%	2.69%	0.82%	0.52%	0.30%	-2.13%	-0.62%	0.21%	-0.75%	0.90%	0.32%
療養管理指導	0.00%	0.04%	0.00%	-0.38%	0.00%	-0.01%	0.20%	0.16%	-0.03%	0.02%	0.03%	0.03%	-0.02%	0.00%	-0.03%	-0.04%	-0.01%	0.03%
利用者数の変動に起因	0.01%	0.03%	0.00%	-0.38%	-0.01%	0.00%	0.13%	0.08%	-0.03%	0.04%	0.01%	0.02%	-0.02%	0.00%	-0.02%	-0.04%	-0.02%	0.00%
単価の変動に起因	-0.01%	0.01%	0.00%	0.00%	0.01%	-0.01%	0.07%	0.07%	0.00%	-0.02%	0.01%	0.05%	0.00%	0.00%	-0.02%	0.00%	0.01%	0.02%
住宅介護支援(含予防)	0.00%	0.00%	0.00%	0.00%	0.00%	0.00%	0.00%	0.00%	0.00%	0.00%	0.00%	0.00%	0.00%	0.00%	0.00%	0.00%	0.00%	0.00%
利用者数の変動に起因	0.00%	0.00%	0.00%	0.00%	0.00%	0.00%	0.00%	0.00%	0.00%	0.00%	0.00%	0.00%	0.00%	0.00%	0.00%	0.00%	0.00%	0.00%
単価の変動に起因	0.00%	0.00%	0.00%	0.00%	0.00%	0.00%	0.00%	0.00%	0.00%	0.00%	0.00%	0.00%	0.00%	0.00%	0.00%	0.00%	0.00%	0.00%
定期巡回・随時	0.00%	0.00%	0.00%	0.00%	0.00%	0.00%	0.00%	0.00%	0.00%	0.00%	0.00%	0.00%	0.00%	0.00%	0.00%	0.00%	0.00%	0.00%
利用者数の変動に起因	0.00%	0.00%	0.00%	0.00%	0.00%	0.00%	0.00%	0.00%	0.00%	0.00%	0.00%	0.00%	0.00%	0.00%	0.00%	0.00%	0.00%	0.00%
単価の変動に起因	0.00%	0.00%	0.00%	0.00%	0.00%	0.00%	0.00%	0.00%	0.00%	0.00%	0.00%	0.00%	0.00%	0.00%	0.00%	0.00%	0.00%	0.00%
夜間対応型	0.00%	0.00%	0.00%	0.00%	0.00%	0.00%	0.00%	0.00%	0.00%	0.00%	0.00%	0.00%	0.00%	0.00%	0.00%	0.00%	0.00%	0.00%
利用者数の変動に起因	0.00%	0.00%	0.00%	0.00%	0.00%	0.00%	0.00%	0.00%	0.00%	0.00%	0.00%	0.00%	0.00%	0.00%	0.00%	0.00%	0.00%	0.00%
単価の変動に起因	0.00%	0.00%	0.00%	0.00%	0.00%	0.00%	0.00%	0.00%	0.00%	0.00%	0.00%	0.00%	0.00%	0.00%	0.00%	0.00%	0.00%	0.00%
認知症通所	0.07%	-0.46%	0.00%	0.00%	0.00%	-0.09%	0.00%	0.00%	0.00%	0.00%	0.00%	-0.21%	-0.13%	0.00%	0.00%	0.00%	0.00%	0.00%
利用者数の変動に起因	0.00%	-0.32%	0.00%	0.00%	0.00%	-0.09%	0.00%	0.00%	0.00%	0.00%	0.00%	-0.37%	-0.25%	0.00%	0.00%	0.00%	0.00%	0.00%
単価の変動に起因	0.07%	-0.14%	0.00%	0.00%	0.00%	0.00%	0.00%	0.00%	0.00%	0.00%	0.00%	0.16%	0.12%	0.00%	0.00%	0.00%	0.00%	0.00%
小規模多機能	-0.39%	-0.06%	0.00%	3.97%	-0.28%	0.00%	0.00%	0.01%	0.00%	0.00%	0.00%	0.80%	2.97%	-1.56%	0.27%	0.00%	0.00%	0.22%
利用者数の変動に起因	-0.26%	0.10%	0.00%	0.18%	-0.33%	0.00%	0.00%	-0.26%	0.00%	0.00%	0.00%	0.00%	0.00%	-1.52%	0.40%	0.00%	0.00%	0.15%
単価の変動に起因	-0.12%	-0.16%	0.00%	3.91%	0.05%	0.00%	0.00%	0.26%	0.00%	0.00%	0.00%</							

	龍郷町	喜界町	徳之島町	天城町	伊仙町	和泊町	知名町	与論町
対前年同月伸び	4.0%	-1.4%	4.6%	6.6%	1.5%	-2.0%	1.5%	-1.6%
高齢化に伴う伸び	0.6%	0.1%	-0.1%	1.3%	1.5%	1.4%	0.0%	1.3%
高齢化では説明できない伸び	3.4%	-1.5%	4.7%	5.3%	0.0%	-3.4%	1.5%	-2.9%
施設	0.7%	-4.5%	1.3%	-2.7%	1.8%	-0.9%	-1.4%	-0.8%
地域密着特養	0.00%	0.00%	0.00%	0.00%	0.00%	0.00%	0.00%	0.00%
利用者数の変動に起因	0.00%	0.00%	0.00%	0.00%	0.00%	0.00%	0.00%	0.00%
単価の変動に起因	0.00%	0.00%	0.00%	0.00%	0.00%	0.00%	0.00%	0.00%
特養	-0.26%	-0.03%	-1.09%	-2.29%	1.53%	-1.54%	0.21%	-7.26%
利用者数の変動に起因	0.61%	-0.23%	0.28%	-3.39%	0.98%	-2.12%	-0.01%	-4.79%
単価の変動に起因	-0.86%	0.20%	-1.35%	1.14%	0.54%	0.59%	0.23%	-2.37%
老健	0.93%	-0.94%	2.41%	-0.41%	0.29%	0.85%	-2.28%	6.48%
利用者数の変動に起因	1.12%	-0.83%	1.40%	-0.73%	0.97%	0.25%	-2.40%	8.89%
単価の変動に起因	-0.19%	-0.11%	0.99%	0.33%	-0.66%	0.62%	0.12%	-2.32%
介護療養	0.00%	-3.54%	0.00%	0.00%	0.00%	-0.18%	0.70%	0.00%
利用者数の変動に起因	0.00%	-2.59%	0.00%	0.00%	0.00%	-0.06%	-1.12%	0.00%
単価の変動に起因	0.00%	-0.99%	0.00%	0.00%	0.00%	-0.12%	1.89%	0.00%
特定施設	1.0%	3.9%	1.1%	-1.6%	0.2%	0.1%	-1.5%	0.0%
利用者数の変動に起因	0.00%	3.95%	0.58%	-1.61%	0.39%	0.28%	-1.91%	0.00%
単価の変動に起因	0.95%	-0.01%	0.50%	0.03%	-0.20%	-0.16%	0.44%	0.00%
訪問	0.6%	1.8%	-0.1%	-1.5%	-1.8%	0.4%	-0.7%	-0.3%
利用者数の変動に起因	0.21%	1.30%	-0.46%	-0.58%	-1.86%	-0.08%	-0.64%	0.50%
単価の変動に起因	0.43%	0.52%	0.33%	-0.94%	0.09%	0.44%	-0.03%	-0.81%
通所	-1.2%	-0.5%	0.6%	-0.1%	-0.5%	0.3%	2.0%	-2.3%
利用者数の変動に起因	-0.60%	-0.45%	0.32%	-0.35%	-1.36%	-0.55%	0.85%	-2.14%
単価の変動に起因	-0.64%	-0.08%	0.25%	0.27%	0.85%	0.87%	1.18%	-0.13%
その他	2.3%	-2.0%	1.8%	11.7%	0.3%	-3.4%	3.0%	0.4%
訪問入浴	-0.19%	0.28%	-0.37%	0.00%	-0.13%	-0.27%	0.00%	-0.12%
利用者数の変動に起因	-0.53%	0.33%	-0.37%	0.00%	-0.13%	-0.21%	0.00%	-0.12%
単価の変動に起因	0.35%	-0.05%	0.00%	0.00%	0.00%	-0.06%	0.00%	0.00%
訪問看護	-0.39%	0.13%	0.11%	0.10%	0.14%	-0.19%	0.06%	0.00%
利用者数の変動に起因	-0.44%	0.01%	-0.17%	0.14%	-0.16%	-0.14%	-0.02%	0.00%
単価の変動に起因	0.05%	0.12%	0.28%	-0.03%	0.31%	-0.05%	0.08%	0.00%
訪問リハ	0.25%	0.00%	0.15%	-0.02%	-0.06%	0.00%	0.02%	0.00%
利用者数の変動に起因	-0.05%	0.00%	0.06%	0.00%	-0.05%	0.00%	0.00%	0.00%
単価の変動に起因	0.30%	0.00%	0.09%	-0.02%	-0.01%	0.00%	0.02%	0.00%
通所リハ	1.13%	-0.57%	0.43%	1.46%	-0.19%	-0.97%	0.61%	0.76%
利用者数の変動に起因	-0.93%	-0.38%	0.62%	1.22%	-0.65%	-0.66%	0.23%	0.27%
単価の変動に起因	2.09%	-0.20%	-0.19%	0.22%	0.46%	-0.32%	0.37%	0.49%
福祉用具	0.20%	-0.08%	-0.28%	0.07%	0.13%	-0.03%	0.34%	-0.12%
利用者数の変動に起因	0.03%	-0.12%	-0.15%	-0.08%	-0.02%	0.19%	0.08%	-0.19%
単価の変動に起因	0.18%	0.04%	-0.12%	0.14%	0.15%	-0.23%	0.26%	0.06%
短期入所	2.30%	-0.71%	1.90%	0.80%	0.00%	-0.97%	-0.67%	-0.40%
利用者数の変動に起因	1.30%	-0.57%	1.23%	-0.15%	0.24%	-0.92%	-0.65%	0.80%
単価の変動に起因	1.01%	-0.14%	0.66%	0.86%	-0.24%	-0.05%	-0.02%	-1.19%
療養管理指導	0.11%	-0.03%	0.14%	-0.03%	0.05%	-0.02%	-0.01%	0.00%
利用者数の変動に起因	0.00%	-0.03%	-0.01%	-0.10%	-0.05%	-0.02%	-0.02%	0.00%
単価の変動に起因	0.11%	0.00%	0.15%	0.07%	0.10%	0.00%	0.01%	0.00%
居宅介護支援(含予防)	0.00%	0.00%	0.00%	0.00%	0.00%	0.00%	0.00%	0.00%
利用者数の変動に起因	0.00%	0.00%	0.00%	0.00%	0.00%	0.00%	0.00%	0.00%
単価の変動に起因	0.00%	0.00%	0.00%	0.00%	0.00%	0.00%	0.00%	0.00%
定期巡回・随時	0.00%	0.00%	0.00%	0.00%	0.00%	0.00%	0.00%	0.00%
利用者数の変動に起因	0.00%	0.00%	0.00%	0.00%	0.00%	0.00%	0.00%	0.00%
単価の変動に起因	0.00%	0.00%	0.00%	0.00%	0.00%	0.00%	0.00%	0.00%
夜間対応型	0.00%	0.00%	0.00%	0.00%	0.00%	0.00%	0.00%	0.00%
利用者数の変動に起因	0.00%	0.00%	0.00%	0.00%	0.00%	0.00%	0.00%	0.00%
単価の変動に起因	0.00%	0.00%	0.00%	0.00%	0.00%	0.00%	0.00%	0.00%
認知症通所	-0.02%	-0.03%	-0.02%	0.18%	-0.57%	0.00%	0.00%	0.00%
利用者数の変動に起因	0.32%	-0.34%	0.01%	0.00%	-0.24%	0.00%	0.00%	0.00%
単価の変動に起因	-0.34%	0.31%	-0.03%	0.16%	-0.34%	0.00%	0.00%	0.00%
小規模多機能	0.00%	0.00%	0.00%	0.00%	0.12%	0.00%	1.64%	0.00%
利用者数の変動に起因	0.00%	0.00%	0.00%	0.00%	0.34%	0.00%	0.85%	0.00%
単価の変動に起因	0.00%	0.00%	0.00%	0.00%	-0.22%	0.00%	0.78%	0.00%
認知症対応共同	-1.07%	-1.02%	-0.26%	9.15%	0.83%	-0.90%	1.03%	0.30%
利用者数の変動に起因	-1.40%	-1.34%	-0.67%	9.10%	0.59%	-0.93%	0.51%	-0.15%
単価の変動に起因	0.34%	0.32%	0.40%	0.04%	0.24%	0.03%	0.51%	0.44%
複合型サービス	0.00%	0.00%	0.00%	0.00%	0.00%	0.00%	0.00%	0.00%
利用者数の変動に起因	0.00%	0.00%	0.00%	0.00%	0.00%	0.00%	0.00%	0.00%
単価の変動に起因	0.00%	0.00%	0.00%	0.00%	0.00%	0.00%	0.00%	0.00%

【鹿児島県】対前年同月比（平成25年7月審査分）

対前年同月伸び	鹿児島県	鹿児島市	鹿屋市	枕崎市	阿久根市	出水市	指宿市	西之表市	垂水市	薩摩川内市	日置市	曾於市	霧島市	いちき串木野市	南さつま市	志布志市	奄美市	南九州市
高齢化に伴う伸び	2.3%	3.8%	3.9%	2.0%	2.4%	1.2%	1.9%	4.1%	0.3%	1.5%	2.2%	2.2%	3.1%	1.5%	-0.1%	1.8%	0.9%	0.3%
高齢化では説明できない伸び	1.9%	2.5%	0.3%	-0.2%	5.8%	0.3%	1.6%	-2.1%	8.2%	0.7%	0.5%	2.2%	2.1%	-2.0%	1.6%	-0.7%	1.9%	4.0%
施設	-0.5%	-0.2%	-1.8%	0.5%	2.7%	-0.9%	-0.2%	-1.9%	3.6%	-0.7%	-1.5%	0.7%	-2.1%	-0.9%	-0.1%	-2.4%	0.7%	1.0%
地域密着特養	0.16%	0.34%	0.00%	0.00%	0.00%	0.00%	0.00%	-0.47%	0.00%	-0.10%	0.92%	0.43%	-0.08%	0.00%	0.38%	0.00%	0.00%	0.00%
利用者数の変動に起因	0.11%	0.19%	0.00%	0.00%	0.00%	0.00%	0.00%	-0.47%	0.00%	-0.09%	0.57%	0.13%	-0.08%	0.00%	0.31%	0.00%	0.00%	-0.10%
単価の変動に起因	0.05%	0.16%	0.00%	0.00%	0.00%	0.00%	0.00%	0.00%	0.00%	-0.01%	0.36%	0.30%	0.01%	0.00%	0.07%	0.00%	0.00%	0.09%
特養	-0.18%	-0.20%	0.52%	-0.80%	0.10%	-0.39%	-0.18%	-0.13%	0.96%	-1.08%	-1.66%	-0.77%	-0.67%	0.88%	-0.16%	-0.98%	1.50%	0.96%
利用者数の変動に起因	-0.17%	-0.30%	0.43%	-0.56%	0.56%	-0.44%	-0.26%	-0.59%	0.92%	-0.98%	-1.79%	-0.87%	-0.97%	0.81%	0.05%	-1.36%	1.94%	1.21%
単価の変動に起因	-0.02%	0.10%	0.10%	-1.32%	-0.44%	0.05%	0.08%	0.47%	0.03%	-0.10%	0.13%	0.10%	0.31%	0.07%	-0.21%	0.40%	-0.44%	-0.25%
老健	-0.10%	-0.33%	-1.34%	1.12%	2.72%	0.50%	0.37%	-1.29%	3.62%	0.31%	-0.02%	0.25%	0.26%	-2.12%	-0.17%	-1.16%	-0.78%	0.64%
利用者数の変動に起因	-0.19%	-0.56%	-1.23%	2.11%	3.66%	-0.15%	0.35%	-0.55%	3.08%	0.02%	-0.09%	0.48%	-0.19%	-2.54%	-0.11%	-1.42%	-0.99%	1.13%
単価の変動に起因	0.10%	0.23%	-0.11%	-0.96%	-0.91%	0.65%	0.02%	-0.75%	0.53%	0.29%	0.07%	-0.22%	0.46%	0.43%	-0.07%	0.26%	0.20%	-0.48%
介護療養	-0.37%	0.00%	-1.01%	0.17%	-0.11%	-0.97%	0.01%	-0.35%	0.01%	-0.93%	-0.70%	0.15%	-0.61%	0.32%	-0.12%	-0.30%	0.00%	-0.60%
利用者数の変動に起因	-0.34%	-0.05%	-0.90%	0.20%	-0.33%	-0.74%	-0.15%	0.01%	-1.03%	0.09%	-0.85%	-0.50%	-1.62%	0.05%	-0.07%	-0.46%	0.00%	-0.39%
単価の変動に起因	-0.02%	0.04%	-0.12%	-0.02%	0.21%	-0.23%	0.00%	0.00%	0.09%	0.07%	0.15%	-0.07%	0.02%	0.28%	-0.06%	0.16%	0.00%	-0.21%
特定施設	0.0%	0.2%	-0.2%	0.0%	-0.2%	-0.1%	-0.3%	0.2%	0.4%	0.0%	0.0%	-0.3%	0.1%	0.3%	0.4%	0.2%	-0.4%	-0.2%
利用者数の変動に起因	0.01%	0.08%	-0.16%	-0.05%	-0.19%	-0.13%	-0.42%	0.00%	0.63%	0.04%	-0.32%	-0.38%	0.17%	0.10%	0.27%	0.15%	-0.33%	-0.18%
単価の変動に起因	0.04%	0.09%	-0.03%	0.01%	-0.03%	0.11%	0.18%	-0.25%	0.08%	-0.05%	0.28%	0.06%	0.16%	0.06%	0.18%	0.06%	-0.07%	-0.02%
訪問	0.2%	0.3%	0.4%	-0.1%	0.2%	0.3%	0.3%	-0.3%	0.0%	0.0%	-0.2%	0.3%	1.0%	0.0%	0.0%	0.0%	-0.4%	-0.2%
利用者数の変動に起因	0.19%	0.17%	0.14%	0.14%	0.42%	0.44%	0.51%	-0.04%	-0.30%	0.44%	0.18%	0.75%	0.44%	0.00%	0.23%	0.39%	0.12%	0.14%
単価の変動に起因	-0.02%	0.09%	0.22%	-0.26%	-0.27%	-0.09%	-0.23%	-0.29%	0.26%	0.16%	-0.40%	-0.48%	0.51%	0.04%	-0.19%	-0.39%	-0.47%	-0.37%
通所	1.4%	1.9%	2.7%	1.0%	0.3%	-0.7%	1.4%	0.2%	0.7%	0.6%	0.4%	1.6%	1.6%	0.3%	-0.3%	0.3%	1.2%	3.3%
利用者数の変動に起因	0.84%	1.24%	1.43%	0.69%	0.32%	-0.87%	0.38%	0.80%	0.49%	0.24%	0.25%	0.5%	0.87%	0.22%	-0.20%	-0.21%	0.91%	1.59%
単価の変動に起因	0.58%	0.70%	1.21%	0.36%	-0.02%	0.14%	0.96%	-0.58%	0.22%	0.40%	0.19%	0.57%	0.71%	0.11%	-0.07%	0.48%	0.25%	1.72%
その他	0.7%	0.4%	-0.6%	-1.6%	2.7%	1.7%	0.4%	-0.3%	3.3%	0.7%	1.8%	1.3%	1.6%	-1.7%	1.5%	1.3%	0.8%	0.1%
訪問入浴	-0.02%	-0.04%	-0.01%	-0.07%	0.00%	-0.05%	-0.06%	0.20%	0.30%	0.00%	0.05%	-0.10%	-0.03%	-0.01%	-0.08%	-0.02%	0.08%	-0.05%
利用者数の変動に起因	-0.01%	-0.04%	-0.03%	-0.04%	-0.04%	-0.04%	-0.03%	0.17%	0.26%	-0.03%	0.08%	-0.07%	-0.01%	-0.01%	-0.09%	0.02%	0.04%	-0.02%
単価の変動に起因	0.00%	0.00%	0.02%	0.00%	0.04%	0.00%	-0.03%	0.03%	0.04%	0.03%	-0.03%	-0.03%	-0.02%	0.00%	0.01%	-0.04%	0.05%	-0.02%
訪問看護	0.12%	0.10%	0.08%	0.30%	0.07%	0.12%	-0.22%	0.09%	-0.09%	0.24%	0.00%	0.25%	0.01%	0.03%	0.25%	0.05%	0.56%	-0.39%
利用者数の変動に起因	0.08%	0.10%	0.01%	0.17%	0.00%	0.13%	-0.26%	0.01%	0.17%	0.12%	0.01%	0.11%	-0.06%	0.02%	0.18%	0.05%	0.39%	-0.21%
単価の変動に起因	0.04%	0.00%	0.07%	0.14%	0.07%	-0.01%	0.05%	0.07%	-0.25%	0.12%	-0.02%	0.14%	0.07%	0.01%	0.07%	0.00%	0.17%	-0.18%
訪問リハ	0.04%	0.08%	0.01%	-0.03%	-0.11%	0.00%	0.10%	0.08%	0.18%	0.14%	-0.01%	0.10%	-0.01%	0.02%	-0.02%	0.07%	-0.04%	-0.03%
利用者数の変動に起因	0.01%	0.03%	0.02%	-0.03%	-0.09%	0.00%	0.10%	0.08%	0.18%	0.11%	0.02%	0.06%	0.00%	0.03%	-0.01%	0.03%	-0.09%	-0.04%
単価の変動に起因	0.02%	0.05%	-0.01%	0.00%	-0.02%	0.00%	0.00%	0.03%	0.00%	0.03%	-0.04%	0.04%	0.00%	-0.01%	-0.01%	0.03%	0.05%	0.01%
通所リハ	-0.08%	-0.34%	-0.09%	-0.39%	-0.12%	0.56%	-0.40%	0.98%	-0.29%	-0.27%	0.76%	0.15%	-0.20%	-0.84%	0.48%	0.39%	0.29%	1.03%
利用者数の変動に起因	-0.22%	-0.39%	-0.26%	-0.10%	0.00%	0.46%	-0.17%	0.32%	0.18%	-0.37%	0.54%	0.04%	-0.22%	-0.97%	0.06%	0.21%	-0.03%	0.53%
単価の変動に起因	0.14%	0.05%	0.17%	-0.12%	-0.12%	0.10%	-0.29%	0.66%	-0.10%	0.10%	0.22%	0.11%	0.02%	0.13%	0.53%	0.18%	0.31%	0.50%
福祉用具	0.16%	0.19%	0.22%	0.08%	0.47%	0.33%	0.10%	0.16%	0.42%	0.06%	0.08%	0.22%	0.23%	-0.03%	0.05%	0.08%	0.23%	-0.03%
利用者数の変動に起因	0.18%	0.18%	0.29%	0.15%	0.51%	0.42%	0.12%	0.18%	0.32%	0.10%	0.12%	0.15%	0.20%	-0.02%	0.07%	0.09%	0.23%	0.06%
単価の変動に起因	-0.01%	0.01%	-0.07%	-0.07%	-0.04%	-0.09%	-0.02%	-0.02%	0.10%	-0.04%	-0.04%	0.07%	0.03%	-0.02%	-0.03%	-0.01%	0.00%	-0.09%
短期入所	-0.08%	-0.08%	-0.50%	-0.38%	0.19%	0.32%	-0.57%	-1.82%	-0.33%	0.40%	0.54%	-0.31%	-0.56%	0.09%	0.56%	-0.68%	-0.59%	
利用者数の変動に起因	-0.08%	-0.09%	-0.71%	-0.36%	0.16%	0.05%	-0.33%	-0.88%	-0.38%	0.14%	0.26%	-0.21%	-0.24%	-0.24%	0.00%	0.10%	-0.25%	-0.60%
単価の変動に起因	0.00%	0.01%	0.21%	-0.02%	0.03%	0.27%	-0.24%	-1.15%	0.05%	0.26%	0.28%	-0.10%	0.27%	-0.33%	0.09%	0.46%	-0.43%	0.02%
療養管理指導	0.05%	0.11%	-0.02%	-0.01%	-0.05%	0.00%	0.01%	0.03%	0.12%	0.05%	-0.02%	0.04%	0.06%	0.01%	-0.02%	0.02%	0.02%	0.02%
利用者数の変動に起因	0.04%	0.09%	0.00%	-0.01%	-0.05%	0.01%	0.01%	0.00%	0.10%	0.04%	-0.02%	0.02%	0.02%	0.00%	-0.01%	0.08%	0.03%	0.03%
単価の変動に起因	0.01%	0.01%	-0.02%	0.00%	0.00%	-0.01%	0.00%	0.03%	0.02%	0.01%	0.00%	0.02%	0.04%	0.01%	-0.01%	-0.06%	-0.01%	-0.01%
居宅介護支援(含予防)	0.00%	0.00%	0.00%	0.00%	0.00%	0.00%	0.00%	0.00%	0.00%	0.00%	0.00%	0.00%	0.00%	0.00%	0.00%	0.00%	0.00%	0.00%
利用者数の変動に起因	0.00%	0.00%	0.00%	0.00%	0.00%	0.00%	0.00%	0.00%	0.00%	0.00%	0.00%	0.00%	0.00%	0.00%	0.00%	0.00%	0.00%	0.00%
単価の変動に起因	0.00%	0.00%	0.00%	0.00%	0.00%	0.00%	0.00%	0.00%	0.00%	0.00%	0.00%	0.00%	0.00%	0.00%	0.00%	0.00%	0.00%	0.00%
定期巡回・随時	0.05%	0.12%	0.19%	0.00%	0.00%	0.00%	0.02%	0.00%	0.00%	0.00%	0.00%	0.00%	0.00%	0.00%	0.00%	0.00%	0.00%	0.00%
利用者数の変動に起因	0.00%	0.00%	0.00%	0.00%	0.00%	0.00%	0.00%	0.00%	0.00%	0.00%	0.00%	0.00%	0.00%	0.00%	0.00%	0.00%	0.00%	0.00%
単価の変動に起因	0.05%	0.12%	0.19%	0.00%	0.00%	0.00%	0.02%	0.00%	0.00%	0.00%	0.00%	0.00%	0.00%	0.00%	0.00%	0.00%	0.00%	0.00%
夜間対応型	0.00%	0.00%	0.00%	0.00%	0.00%	0.00%	0.00%	0.00%	0.00%	0.00%	0.00%	0.00%	0.00%	0.00%	0.00%	0.00%	0.00%	0.00%
利用者数の変動に起因	0.00%	0.00%	0.00%	0.00%	0.00%	0.00%	0.00%	0.00%	0.00%	0.00%	0.00%	0.00%	0.00%	0.00%	0.00%	0.00%	0.00%	0.00%
単価の変動に起因	0.00%	0.00%	0.00%	0.00%	0.00%	0.00%	0.00%	0.00%	0.00%	0.00%	0.00%	0.00%	0.00%	0.00%	0.00%	0.00%	0.00%	0.00%
認知症通所	-0.03%	-0.11%	-0.08%	0.00%	-0.07%	-0.01%	0.00%	0.00%	-0.02%	0.15%	0.01%	0.09%	-0.15%	0.00%	0.04%	0.00%	0.00%	0.00%
利用者数の変動に起因	-0.03%	-0.09%	-0.14%	0.00%	-0.05%	0.14%	0.00%	0.00%	-0.02%	0.15%	0.01%	0.08%	-0.20%	0.00%	-0.03%	0.00%	0.00%	0.00%
単価の変動に起因	0.00%	-0.02%	0.06%	0.00%	-0.01%	-0.15%	0.00%	0.00%	0.01%	0.01%	0.01%	0.01%	0.05%	0.00%	0.07%	0.00%	0.00%	0.00%
小規模多機能	0.29%	0.24%	0.32%	-0.74%	1.77%	0.10%	1.27%	0.08%	1.26%	-0.28%	0.56%	-0.21%	1.03%	-0.11%	0.52%	0.49%	0.11%	-0.30%
利用者数の変動に起因	0.26%	0.22%	0.24%	-0.21%	1.69%	0.12%	1.48%	-0.36%	0.22%	-0.21%	0.55%	-0.15%	1.06%	-0.37%	0.39%	0.38%	0.00%	-0.13%
単価の変動に起因	0.03%	0.02%	0.08%	-0.53%	0.08%	-0.02%	-0.20%	0.44%	1.03%	-0.07%	0.01%	-0.05%	-0.03%	0.26%	0.13%	0.11%	0.11%	-0.17%
認知症対応共同	0.18%	0.03%																

	伊佐市	始良市	三島村	十島村	さつま町	長島町	湧水町	大崎町	東串良町	錦江町	南大隅町	肝付町	中種子町	南種子町	屋久島町	大和村	宇検村	瀬戸内町
対前年同月伸び	0.2%	3.9%	-4.7%	-7.4%	7.4%	12.9%	4.4%	7.3%	9.4%	2.4%	3.2%	5.9%	6.0%	-1.2%	3.0%	3.7%	-3.0%	2.2%
高齢化に伴う伸び	1.6%	1.5%	-0.6%	-2.1%	1.2%	2.4%	0.1%	2.8%	1.8%	0.7%	1.3%	1.8%	3.5%	3.6%	2.6%	4.8%	0.3%	-1.4%
高齢化では説明できない伸び	-1.4%	2.4%	-4.1%	-5.4%	6.1%	10.3%	4.4%	4.3%	7.4%	1.7%	1.9%	4.1%	2.4%	-4.6%	0.4%	-1.0%	-3.3%	3.7%
施設	-1.7%	0.0%	-15.0%	-2.9%	3.1%	6.8%	-2.5%	4.8%	2.9%	-3.3%	2.7%	-0.7%	-2.2%	-1.2%	-1.3%	0.1%	-5.5%	0.3%
地域密着特養	0.00%	0.00%	0.00%	0.00%	0.00%	4.26%	0.00%	0.00%	0.00%	0.00%	0.00%	0.00%	0.00%	0.00%	0.00%	0.00%	0.00%	0.00%
利用者数の変動に起因	0.00%	0.00%	0.00%	0.00%	0.00%	2.34%	0.00%	0.00%	0.00%	0.00%	0.00%	0.00%	0.00%	0.00%	0.00%	0.00%	0.00%	0.00%
単価の変動に起因	0.00%	0.00%	0.00%	0.00%	0.00%	1.85%	0.00%	0.00%	0.00%	0.00%	0.00%	0.00%	0.00%	0.00%	0.00%	0.00%	0.00%	0.00%
特養	1.06%	0.67%	-1.03%	3.09%	3.27%	0.14%	1.48%	0.27%	0.18%	-0.70%	-0.22%	0.88%	-1.94%	-1.07%	-1.52%	-2.35%	-1.03%	0.73%
利用者数の変動に起因	0.88%	0.69%	6.60%	0.40%	2.61%	-0.86%	1.25%	0.61%	-2.01%	-0.92%	-0.05%	0.81%	-0.72%	-0.46%	-0.06%	-3.10%	-0.97%	1.61%
単価の変動に起因	0.18%	-0.02%	-8.60%	2.87%	0.65%	0.97%	0.23%	-0.33%	2.21%	0.23%	-0.17%	0.07%	-1.23%	-0.61%	-1.46%	0.76%	-0.07%	-0.87%
老健	-0.70%	-0.41%	-19.72%	-5.99%	-0.43%	0.45%	-2.10%	4.91%	3.16%	-2.59%	2.80%	-0.53%	-0.14%	-0.05%	0.77%	2.46%	-2.78%	-0.45%
利用者数の変動に起因	-0.44%	-0.39%	-17.88%	-6.61%	-1.16%	0.11%	-1.37%	3.90%	1.96%	-2.35%	2.46%	0.60%	-0.35%	-0.06%	0.72%	2.03%	-2.17%	-0.09%
単価の変動に起因	-0.26%	-0.02%	-2.07%	0.67%	0.72%	0.32%	-0.73%	0.97%	1.21%	-0.25%	0.33%	-1.13%	0.22%	0.01%	0.06%	0.43%	-0.64%	-0.35%
介護療養	-2.05%	-0.22%	5.71%	0.00%	0.23%	1.94%	-1.91%	-0.37%	-0.43%	-0.05%	0.17%	-1.02%	-0.09%	-0.04%	-0.05%	-0.00%	-1.66%	0.00%
利用者数の変動に起因	-2.20%	-0.13%	0.00%	0.00%	0.35%	2.06%	-0.84%	-0.26%	-0.28%	-0.20%	0.00%	-0.94%	-0.03%	-0.04%	-0.47%	0.00%	-1.66%	0.00%
単価の変動に起因	0.16%	-0.10%	6.44%	0.00%	-0.12%	-0.12%	-1.08%	-0.10%	-0.15%	0.15%	0.16%	-0.07%	-0.06%	0.00%	-0.07%	0.00%	0.00%	0.00%
特定施設	-0.4%	-0.1%	0.0%	4.9%	0.6%	-0.3%	0.0%	-0.9%	-0.4%	0.2%	0.2%	-0.1%	-0.7%	0.3%	0.0%	1.1%	-1.3%	2.4%
利用者数の変動に起因	-0.45%	-0.03%	0.00%	0.35%	0.54%	0.08%	-0.02%	-1.33%	-0.33%	0.43%	0.00%	0.12%	-0.91%	0.12%	-0.07%	0.00%	-1.61%	1.49%
単価の変動に起因	0.01%	-0.03%	0.00%	4.57%	0.05%	-0.39%	-0.10%	0.46%	-0.10%	-0.20%	0.15%	-0.19%	0.25%	0.02%	1.06%	0.33%	0.88%	
訪問	-0.4%	0.3%	4.8%	-0.1%	0.8%	0.3%	0.1%	-0.2%	1.1%	0.9%	0.2%	1.4%	-0.4%	-2.9%	0.0%	-3.9%	-1.6%	0.4%
利用者数の変動に起因	-0.50%	0.18%	-1.84%	-0.35%	0.28%	-0.28%	0.55%	-0.41%	0.13%	1.18%	0.59%	1.23%	0.61%	-2.39%	-0.28%	-2.76%	0.91%	-0.62%
単価の変動に起因	0.08%	0.12%	6.72%	0.29%	0.56%	0.58%	-0.41%	0.19%	0.94%	-0.29%	-0.40%	0.20%	-1.04%	-0.48%	0.24%	-1.13%	-2.53%	0.99%
通所	1.2%	1.6%	2.8%	-1.6%	1.4%	2.1%	3.8%	0.4%	2.8%	3.7%	1.6%	3.1%	1.6%	4.1%	1.9%	-0.1%	3.5%	0.2%
利用者数の変動に起因	0.64%	2.78%	12.85%	8.64%	0.88%	0.54%	2.07%	0.94%	1.87%	0.94%	1.71%	2.32%	1.91%	-0.50%	1.85%	-1.68%	0.86%	0.37%
単価の変動に起因	0.51%	-1.16%	-8.95%	-9.43%	0.52%	1.58%	1.70%	-0.51%	0.90%	2.72%	-0.07%	0.73%	-0.32%	4.63%	0.05%	1.57%	2.57%	-0.12%
その他	0.0%	0.5%	4.9%	-5.6%	0.1%	1.1%	3.0%	0.2%	0.9%	0.4%	-2.8%	0.3%	4.2%	-4.9%	-0.1%	1.9%	1.9%	0.4%
訪問入浴	0.05%	-0.05%	0.00%	0.00%	0.03%	0.33%	0.04%	-0.16%	0.02%	0.05%	0.02%	0.04%	0.12%	-0.35%	-0.29%	0.27%	0.00%	0.00%
利用者数の変動に起因	0.02%	-0.05%	0.00%	0.00%	0.02%	0.34%	0.19%	-0.09%	0.00%	0.00%	0.07%	0.03%	0.13%	-0.19%	-0.25%	0.00%	0.00%	0.00%
単価の変動に起因	0.04%	0.00%	0.00%	0.00%	0.02%	-0.02%	-0.15%	-0.07%	0.02%	0.05%	-0.05%	0.01%	-0.01%	-0.16%	-0.04%	0.27%	0.00%	0.00%
訪問看護	0.54%	0.58%	0.42%	0.00%	0.18%	0.58%	-0.11%	-0.06%	0.07%	0.18%	0.03%	-0.01%	-0.08%	0.03%	-0.11%	1.61%	0.46%	0.22%
利用者数の変動に起因	0.21%	0.47%	0.00%	0.00%	-0.01%	0.62%	-0.18%	0.10%	0.04%	0.49%	0.26%	0.07%	-0.08%	0.00%	-0.05%	0.63%	0.17%	0.05%
単価の変動に起因	0.33%	0.11%	0.42%	0.00%	0.19%	-0.03%	0.07%	-0.15%	0.03%	-0.30%	-0.24%	-0.08%	0.00%	0.03%	-0.06%	0.97%	0.29%	0.18%
訪問リハ	-0.02%	-0.08%	0.00%	0.23%	0.01%	-0.04%	0.09%	0.00%	-0.11%	0.00%	0.02%	0.00%	0.00%	0.04%	0.00%	0.42%	-0.11%	0.00%
利用者数の変動に起因	-0.02%	-0.12%	0.00%	0.00%	0.00%	-0.04%	0.06%	0.10%	-0.09%	0.00%	0.00%	0.03%	-0.01%	0.00%	-0.16%	0.05%	-0.11%	0.00%
単価の変動に起因	0.00%	0.05%	0.00%	0.25%	0.00%	0.00%	0.03%	-0.08%	-0.02%	0.00%	0.00%	0.04%	0.01%	0.04%	0.05%	0.37%	0.00%	0.00%
通所リハ	-1.49%	-0.35%	1.92%	-4.20%	0.18%	0.32%	1.12%	-1.44%	-0.33%	0.06%	-0.40%	0.24%	-0.03%	0.06%	-0.99%	-0.56%	0.15%	0.77%
利用者数の変動に起因	-0.86%	-0.71%	0.00%	-4.16%	-0.26%	0.03%	0.45%	-1.88%	-0.75%	1.31%	-0.72%	-0.31%	-0.04%	-0.01%	-0.82%	-0.56%	0.00%	0.24%
単価の変動に起因	-0.63%	0.35%	1.92%	-0.04%	0.44%	0.29%	0.65%	0.44%	0.42%	-1.21%	0.32%	0.55%	0.01%	0.08%	-0.18%	-0.01%	0.15%	0.53%
福祉用具	0.07%	0.10%	2.52%	2.32%	0.08%	0.00%	0.53%	0.14%	0.27%	0.14%	0.09%	0.25%	0.06%	0.01%	0.28%	0.62%	0.55%	0.21%
利用者数の変動に起因	0.02%	0.17%	0.14%	1.41%	0.18%	0.23%	0.37%	0.13%	0.33%	0.35%	0.28%	0.36%	0.29%	0.13%	0.10%	-0.08%	0.17%	0.07%
単価の変動に起因	0.05%	-0.06%	2.38%	1.00%	-0.10%	-0.22%	0.15%	0.01%	-0.06%	-0.21%	-0.20%	-0.12%	-0.23%	-0.12%	0.18%	0.69%	0.38%	0.14%
短期入所	0.04%	0.36%	0.00%	0.00%	-0.31%	0.27%	0.55%	0.46%	1.29%	0.28%	-0.31%	0.27%	0.42%	-0.99%	1.38%	-0.45%	1.97%	-0.60%
利用者数の変動に起因	0.10%	0.52%	0.00%	0.00%	0.31%	1.00%	0.51%	0.12%	0.56%	1.05%	-0.08%	-1.30%	0.75%	-0.48%	1.37%	0.50%	1.10%	-0.21%
単価の変動に起因	-0.06%	-0.15%	0.00%	0.00%	-0.61%	-0.71%	0.04%	0.34%	0.73%	-0.75%	-1.09%	0.38%	-0.32%	-0.53%	0.00%	-0.95%	0.87%	-0.39%
療養管理指導	0.00%	0.04%	0.00%	0.00%	-0.01%	-0.01%	0.28%	0.31%	0.01%	0.01%	0.01%	0.04%	-0.01%	0.01%	-0.02%	0.03%	-0.02%	0.08%
利用者数の変動に起因	0.00%	0.04%	0.00%	0.01%	-0.02%	-0.01%	0.22%	0.30%	0.02%	0.02%	0.00%	0.01%	-0.01%	0.00%	-0.01%	0.00%	0.00%	0.07%
単価の変動に起因	0.01%	-0.01%	0.00%	-0.01%	0.01%	0.00%	0.06%	0.01%	-0.01%	-0.01%	0.01%	0.03%	0.00%	0.01%	-0.01%	0.03%	-0.02%	0.02%
居宅介護支援(含予防)	0.00%	0.00%	0.00%	0.00%	0.00%	0.00%	0.00%	0.00%	0.00%	0.00%	0.00%	0.00%	0.00%	0.00%	0.00%	0.00%	0.00%	0.00%
利用者数の変動に起因	0.00%	0.00%	0.00%	0.00%	0.00%	0.00%	0.00%	0.00%	0.00%	0.00%	0.00%	0.00%	0.00%	0.00%	0.00%	0.00%	0.00%	0.00%
単価の変動に起因	0.00%	0.00%	0.00%	0.00%	0.00%	0.00%	0.00%	0.00%	0.00%	0.00%	0.00%	0.00%	0.00%	0.00%	0.00%	0.00%	0.00%	0.00%
定期巡回・随時	0.00%	0.00%	0.00%	0.00%	0.00%	0.00%	0.00%	0.00%	0.00%	0.00%	0.00%	0.00%	0.00%	0.00%	0.00%	0.00%	0.00%	0.00%
利用者数の変動に起因	0.00%	0.00%	0.00%	0.00%	0.00%	0.00%	0.00%	0.00%	0.00%	0.00%	0.00%	0.00%	0.00%	0.00%	0.00%	0.00%	0.00%	0.00%
単価の変動に起因	0.00%	0.00%	0.00%	0.00%	0.00%	0.00%	0.00%	0.00%	0.00%	0.00%	0.00%	0.00%	0.00%	0.00%	0.00%	0.00%	0.00%	0.00%
夜間対応型	0.00%	0.00%	0.00%	0.00%	0.00%	0.00%	0.00%	0.00%	0.00%	0.00%	0.00%	0.00%	0.00%	0.00%	0.00%	0.00%	0.00%	0.00%
利用者数の変動に起因	0.00%	0.00%	0.00%	0.00%	0.00%	0.00%	0.00%	0.00%	0.00%	0.00%	0.00%	0.00%	0.00%	0.00%	0.00%	0.00%	0.00%	0.00%
単価の変動に起因	0.00%	0.00%	0.00%	0.00%	0.00%	0.00%	0.00%	0.00%	0.00%	0.00%	0.00%	0.00%	0.00%	0.00%	0.00%	0.00%	0.00%	0.00%
認知症通所	0.07%	-0.18%	0.00%	0.00%	0.00%	-0.04%	0.00%	0.00%	0.00%	0.00%	0.00%	-0.23%	-0.16%	0.00%	0.00%	0.00%	0.00%	0.00%
利用者数の変動に起因	0.04%	-0.13%	0.00%	0.00%	0.00%	-0.04%	0.00%	0.00%	0.00%	0.00%	0.00%	-0.25%	-0.07%	0.00%	0.00%	0.00%	0.00%	0.00%
単価の変動に起因	0.03%	-0.04%	0.00%	0.00%	0.00%	0.00%	0.00%	0.00%	0.00%	0.00%	0.02%	-0.09%	0.00%	0.00%	0.00%	0.00%	0.00%	0.00%
小規模多機能	1.01%	0.27%	0.00%	-3.97%	-0.03%	0.00%	0.00%	0.84%	0.00%	0.00%	0.00%	0.75%	2.92%	-2.84%	0.09%	0.00%	0.00%	-0.22%
利用者数の変動に起因	0.69%	0.47%	0.00%	-5.78%	-0.06%	0.00%	0.69%	0.48%	0.00%	0.00%	0.00%	0.00%	0.00%	-2.11%	-0.39%	0.00%	0.00%	-0.14%
単価の変動に起因	0.32%	-0.19%	0.00%	1.97%	0.03%	0.00%	0.37%	0.00%	0.00%	0.00%	0.75%	2.88%						

対前年同月伸び	龍郷町	喜界町	徳之島町	天城町	伊仙町	和泊町	知名町	与論町
高齢化に伴う伸び	7.3%	-0.6%	-1.9%	2.4%	3.5%	-2.2%	1.7%	-4.7%
高齢化では説明できない伸び	0.4%	0.1%	0.0%	1.3%	1.6%	1.4%	0.0%	1.4%
施設	0.6%	-4.3%	-2.6%	-5.2%	3.9%	-1.3%	-0.8%	-3.6%
地域密着特養	0.00%	0.00%	0.00%	0.00%	0.00%	0.00%	0.00%	0.00%
利用者数の変動に起因	0.00%	0.00%	0.00%	0.00%	0.00%	0.00%	0.00%	0.00%
単価の変動に起因	0.00%	0.00%	0.00%	0.00%	0.00%	0.00%	0.00%	0.00%
特養	-3.26%	0.05%	-3.68%	-1.42%	0.92%	-2.31%	-1.03%	-5.90%
利用者数の変動に起因	-1.46%	0.66%	-0.67%	-1.82%	1.26%	-1.51%	-0.16%	-4.18%
単価の変動に起因	-1.76%	-0.63%	-3.00%	0.43%	-0.35%	-0.80%	-0.87%	-1.73%
老健	3.81%	-1.10%	1.08%	-3.81%	2.97%	1.31%	0.16%	2.28%
利用者数の変動に起因	3.77%	-1.44%	0.92%	-4.05%	2.60%	1.40%	0.46%	3.03%
単価の変動に起因	0.05%	0.36%	0.16%	0.25%	0.35%	-0.09%	-0.30%	-0.76%
介護療養	0.00%	-3.29%	0.00%	0.00%	0.00%	-0.25%	0.02%	0.00%
利用者数の変動に起因	0.00%	-3.04%	0.00%	0.00%	0.00%	-0.07%	-0.29%	0.00%
単価の変動に起因	0.00%	-0.26%	0.00%	0.00%	0.00%	-0.18%	0.31%	0.00%
特定施設	0.6%	4.1%	0.2%	-2.1%	0.5%	-0.4%	-0.6%	0.0%
利用者数の変動に起因	0.39%	4.04%	0.32%	-2.16%	0.68%	-0.37%	-0.80%	0.00%
単価の変動に起因	0.20%	0.05%	-0.07%	0.04%	-0.22%	-0.05%	0.20%	0.00%
訪問	-3.1%	1.5%	-1.5%	-1.3%	-1.8%	0.7%	-0.1%	-0.2%
利用者数の変動に起因	-1.96%	1.10%	-1.11%	-1.34%	-0.98%	-0.04%	-0.02%	0.44%
単価の変動に起因	-1.21%	0.35%	-0.38%	-1.58%	-0.87%	0.70%	-0.09%	-0.65%
通所	-1.7%	-0.2%	1.1%	0.0%	-0.3%	-0.4%	0.5%	-1.5%
利用者数の変動に起因	-1.43%	-1.11%	-0.48%	-0.54%	-0.25%	-0.19%	0.80%	-1.79%
単価の変動に起因	-0.31%	0.92%	1.56%	0.49%	0.00%	-0.23%	-0.27%	0.32%
その他	11.0%	-1.5%	0.9%	10.4%	-0.3%	-2.1%	2.8%	-0.8%
訪問入浴	0.01%	0.27%	-0.20%	0.00%	-0.23%	-0.24%	-0.06%	0.15%
利用者数の変動に起因	-0.21%	0.11%	-0.21%	0.00%	-0.18%	-0.28%	0.14%	0.00%
単価の変動に起因	0.21%	0.17%	0.01%	0.00%	-0.05%	0.04%	-0.20%	0.15%
訪問看護	0.72%	0.12%	0.07%	0.01%	-0.05%	-0.12%	0.01%	0.00%
利用者数の変動に起因	0.74%	0.03%	-0.16%	0.23%	-0.13%	-0.06%	-0.02%	0.00%
単価の変動に起因	-0.01%	0.10%	0.23%	-0.20%	0.08%	-0.07%	0.03%	0.00%
訪問リハ	0.21%	0.00%	0.00%	0.00%	-0.02%	-0.01%	-0.01%	0.00%
利用者数の変動に起因	-0.03%	0.00%	-0.03%	0.00%	-0.04%	-0.01%	-0.03%	0.00%
単価の変動に起因	0.22%	0.00%	0.03%	0.01%	0.02%	0.00%	0.02%	0.00%
通所リハ	0.88%	-0.94%	0.53%	1.95%	0.19%	-1.72%	2.00%	-0.66%
利用者数の変動に起因	-1.22%	-0.62%	-0.33%	1.91%	-0.25%	-1.41%	1.12%	-0.82%
単価の変動に起因	1.95%	-0.33%	0.86%	0.03%	0.44%	-0.31%	0.88%	0.16%
福祉用具	0.54%	-0.09%	-0.29%	0.15%	-0.06%	-0.21%	0.41%	-0.23%
利用者数の変動に起因	0.25%	-0.23%	-0.23%	0.09%	-0.10%	0.04%	0.11%	-0.26%
単価の変動に起因	0.27%	0.14%	-0.06%	0.05%	0.04%	-0.25%	0.30%	0.03%
短期入所	-0.12%	-1.08%	0.49%	0.42%	-0.13%	-0.02%	-0.92%	0.11%
利用者数の変動に起因	-1.03%	-1.27%	0.24%	0.42%	0.11%	-0.13%	-0.45%	0.05%
単価の変動に起因	0.85%	0.19%	0.26%	0.00%	-0.24%	0.11%	-0.46%	0.06%
療養管理指導	0.01%	-0.03%	0.15%	0.09%	0.12%	-0.01%	-0.01%	0.00%
利用者数の変動に起因	-0.01%	-0.03%	0.02%	-0.02%	0.02%	-0.01%	-0.02%	0.00%
単価の変動に起因	0.02%	0.00%	0.13%	0.10%	0.10%	0.00%	0.01%	0.00%
居宅介護支援(含予防)	0.00%	0.00%	0.00%	0.00%	0.00%	0.00%	0.00%	0.00%
利用者数の変動に起因	0.00%	0.00%	0.00%	0.00%	0.00%	0.00%	0.00%	0.00%
単価の変動に起因	0.00%	0.00%	0.00%	0.00%	0.00%	0.00%	0.00%	0.00%
定期巡回・随時	0.00%	0.00%	0.00%	0.00%	0.00%	0.00%	0.00%	0.00%
利用者数の変動に起因	0.00%	0.00%	0.00%	0.00%	0.00%	0.00%	0.00%	0.00%
単価の変動に起因	0.00%	0.00%	0.00%	0.00%	0.00%	0.00%	0.00%	0.00%
夜間対応型	0.00%	0.00%	0.00%	0.00%	0.00%	0.00%	0.00%	0.00%
利用者数の変動に起因	0.00%	0.00%	0.00%	0.00%	0.00%	0.00%	0.00%	0.00%
単価の変動に起因	0.00%	0.00%	0.00%	0.00%	0.00%	0.00%	0.00%	0.00%
認知症通所	0.76%	0.12%	0.03%	0.21%	-0.15%	0.00%	0.00%	0.00%
利用者数の変動に起因	0.73%	-0.22%	0.00%	0.00%	-0.24%	0.00%	0.00%	0.00%
単価の変動に起因	0.02%	0.35%	0.03%	0.19%	0.09%	0.00%	0.00%	0.00%
小規模多機能	0.00%	0.00%	0.00%	0.00%	-0.41%	0.00%	0.21%	0.00%
利用者数の変動に起因	0.00%	0.00%	0.00%	0.00%	-0.39%	0.00%	-1.18%	0.00%
単価の変動に起因	0.00%	0.00%	0.00%	0.00%	-0.02%	0.00%	1.38%	0.00%
認知症対応共同	7.96%	0.16%	0.15%	7.59%	0.46%	0.22%	1.17%	-0.15%
利用者数の変動に起因	8.29%	0.22%	-0.05%	7.05%	0.48%	-0.06%	0.96%	-0.13%
単価の変動に起因	-0.31%	-0.07%	0.20%	0.49%	-0.02%	0.28%	0.21%	-0.02%
複合型サービス	0.00%	0.00%	0.00%	0.00%	0.00%	0.00%	0.00%	0.00%
利用者数の変動に起因	0.00%	0.00%	0.00%	0.00%	0.00%	0.00%	0.00%	0.00%
単価の変動に起因	0.00%	0.00%	0.00%	0.00%	0.00%	0.00%	0.00%	0.00%

【鹿児島県】対前年同月比（平成25年6月審査分）

対前年同月伸び	鹿児島県	鹿児島市	鹿屋市	枕崎市	阿久根市	出水市	指宿市	西之表市	垂水市	薩摩川内市	日置市	曾於市	霧島市	いちき串木野市	南さつま市	志布志市	奄美市	南九州市
高齢化に伴う伸び	2.3%	4.9%	2.7%	2.0%	6.7%	0.9%	2.7%	1.6%	7.0%	1.3%	1.6%	2.7%	3.7%	0.4%	-0.6%	0.1%	0.9%	2.8%
高齢化では説明できない伸び	0.9%	1.1%	-1.1%	0.0%	4.2%	-0.2%	0.7%	-2.5%	6.7%	-0.2%	-0.4%	0.6%	0.6%	-1.1%	-0.4%	-1.7%	-0.1%	2.5%
施設	-0.8%	-0.9%	-2.2%	1.4%	1.5%	-1.2%	0.2%	-1.4%	4.2%	-0.7%	-2.1%	-1.8%	-2.2%	-0.4%	-1.6%	-2.4%	-0.3%	-0.5%
地域密着特養	0.09%	0.27%	0.00%	0.00%	0.00%	0.00%	0.00%	-0.15%	0.00%	-0.04%	0.65%	0.25%	-0.07%	0.00%	-0.43%	0.00%	0.00%	-0.20%
利用者の変動に起因	0.04%	0.12%	0.00%	0.00%	0.00%	0.00%	0.00%	-0.04%	0.00%	-0.08%	0.44%	0.01%	-0.07%	0.00%	-0.22%	0.00%	0.00%	-0.10%
単価の変動に起因	0.05%	0.15%	0.00%	0.00%	0.00%	0.00%	0.00%	-0.12%	0.00%	0.04%	0.21%	0.24%	-0.01%	0.00%	-0.21%	0.00%	0.00%	-0.10%
特養	-0.42%	-0.52%	-0.73%	-0.62%	-0.80%	-0.29%	-0.75%	-0.73%	1.29%	-0.85%	-1.63%	-1.28%	-0.76%	0.94%	-0.71%	-1.85%	1.76%	0.55%
利用者の変動に起因	-0.45%	-0.41%	-1.32%	0.10%	-0.38%	0.06%	-0.49%	-1.67%	0.70%	-0.70%	-1.55%	-0.95%	-1.16%	0.58%	-1.18%	-2.09%	1.60%	0.59%
単価の変動に起因	0.02%	-0.12%	0.60%	-0.70%	-0.40%	-0.36%	-0.25%	0.96%	0.56%	-0.15%	-0.08%	-0.44%	0.41%	0.37%	0.48%	0.25%	0.16%	-0.03%
老健	-0.19%	-0.40%	-1.51%	1.84%	2.51%	0.01%	0.42%	-0.52%	2.78%	-0.06%	-0.28%	-0.13%	0.36%	-1.78%	-0.34%	-0.50%	-2.01%	-0.31%
利用者の変動に起因	-0.37%	-0.40%	-1.20%	1.81%	3.62%	-0.37%	-0.04%	-0.53%	3.85%	-0.81%	-0.40%	-0.62%	0.22%	-3.52%	-0.66%	-0.61%	-1.77%	-0.28%
単価の変動に起因	0.18%	0.00%	-0.31%	0.03%	-1.08%	0.39%	0.46%	0.01%	-1.02%	0.75%	0.12%	0.49%	0.14%	1.79%	0.33%	0.12%	-0.24%	-0.03%
介護療養	-0.27%	-0.20%	0.00%	0.16%	-0.20%	-0.93%	0.17%	0.23%	0.17%	0.23%	-0.65%	-1.76%	0.45%	-0.08%	0.00%	-0.03%	0.00%	-0.49%
利用者の変動に起因	-0.22%	-0.11%	-0.04%	0.20%	-0.14%	-0.81%	0.63%	0.01%	-0.02%	0.20%	-0.96%	-0.63%	-1.64%	-0.08%	-0.10%	0.09%	0.00%	-0.39%
単価の変動に起因	-0.05%	-0.09%	0.04%	-0.03%	-0.06%	-0.12%	-0.07%	0.00%	0.18%	0.03%	0.17%	-0.02%	0.55%	0.02%	-0.12%	0.00%	0.00%	-0.10%
特定施設	0.0%	0.1%	-0.1%	-0.1%	0.3%	-0.5%	-0.5%	0.2%	0.4%	-0.1%	0.0%	-0.4%	0.1%	0.0%	0.5%	-0.1%	-0.6%	0.0%
利用者の変動に起因	0.01%	0.07%	-0.08%	-0.11%	0.38%	-0.36%	-0.61%	0.08%	0.21%	-0.05%	-0.09%	-0.51%	0.09%	0.14%	0.41%	-0.12%	-0.46%	-0.04%
単価の変動に起因	0.03%	0.05%	-0.04%	0.03%	-0.09%	-0.10%	0.10%	0.15%	0.20%	-0.06%	0.11%	0.11%	0.01%	-0.14%	0.14%	0.03%	-0.11%	0.01%
訪問	0.2%	0.4%	0.5%	-0.1%	0.2%	0.8%	0.1%	-0.7%	0.0%	-0.3%	-0.5%	-0.5%	0.7%	0.2%	0.0%	0.0%	0.0%	0.0%
利用者の変動に起因	0.16%	0.20%	0.25%	0.11%	0.34%	0.92%	0.38%	-0.43%	-0.30%	-0.34%	0.09%	-0.17%	0.44%	0.22%	0.13%	0.37%	0.32%	0.39%
単価の変動に起因	0.00%	0.20%	0.26%	-0.23%	-0.12%	-0.15%	-0.30%	-0.26%	0.34%	0.01%	-0.56%	-0.32%	0.26%	-0.04%	-0.12%	-0.35%	-0.36%	-0.39%
通所	1.3%	1.8%	2.2%	0.3%	0.1%	-0.6%	1.4%	1.5%	0.8%	0.4%	0.4%	1.6%	1.3%	-0.1%	0.0%	0.1%	0.8%	3.0%
利用者の変動に起因	0.75%	1.23%	0.96%	-0.23%	0.58%	-0.51%	0.17%	1.30%	0.34%	0.01%	0.23%	1.04%	0.78%	-0.18%	-0.05%	-0.28%	0.76%	1.48%
単価の変動に起因	0.52%	0.57%	1.19%	0.50%	-0.50%	-0.05%	1.22%	0.18%	0.43%	0.43%	0.20%	0.54%	0.56%	0.04%	0.00%	0.42%	0.03%	1.51%
その他	0.2%	-0.4%	-1.4%	-1.4%	2.1%	1.3%	-0.5%	-2.1%	1.1%	0.5%	1.7%	1.7%	0.7%	-0.8%	0.7%	0.7%	0.0%	0.0%
訪問入浴	-0.02%	-0.04%	0.00%	-0.15%	-0.08%	-0.01%	-0.04%	-0.03%	0.25%	-0.03%	0.04%	-0.13%	-0.07%	0.01%	-0.06%	0.06%	0.03%	0.00%
利用者の変動に起因	-0.02%	-0.07%	0.01%	-0.16%	-0.12%	0.01%	-0.01%	-0.03%	0.01%	0.08%	-0.12%	-0.03%	0.00%	-0.07%	0.01%	0.05%	0.05%	0.00%
単価の変動に起因	-0.01%	0.03%	0.00%	0.02%	0.03%	-0.02%	-0.04%	0.00%	0.05%	-0.04%	-0.04%	-0.01%	0.04%	0.01%	0.01%	0.05%	-0.02%	-0.05%
訪問看護	0.09%	0.03%	0.12%	0.21%	-0.06%	-0.16%	0.35%	0.12%	0.04%	0.28%	0.03%	0.13%	0.05%	0.04%	0.28%	0.08%	0.51%	-0.42%
利用者の変動に起因	0.07%	0.11%	0.10%	0.07%	-0.05%	-0.16%	-0.40%	0.04%	0.50%	0.16%	-0.03%	-0.06%	0.04%	0.00%	0.11%	0.05%	0.50%	-0.31%
単価の変動に起因	0.02%	-0.08%	0.02%	0.15%	-0.02%	0.00%	0.05%	0.08%	0.46%	0.13%	0.06%	0.19%	0.01%	0.06%	0.17%	0.03%	0.01%	-0.11%
訪問リハ	0.03%	0.10%	0.03%	-0.03%	0.04%	0.03%	0.05%	0.04%	0.08%	-0.03%	0.07%	0.03%	-0.03%	0.02%	0.02%	0.06%	-0.03%	-0.01%
利用者の変動に起因	0.02%	0.07%	0.04%	-0.05%	-0.04%	0.02%	0.06%	0.01%	0.18%	0.05%	0.04%	0.04%	-0.01%	-0.02%	-0.02%	0.03%	-0.01%	-0.03%
単価の変動に起因	0.01%	0.03%	-0.01%	0.01%	-0.04%	0.01%	-0.02%	0.05%	-0.14%	0.03%	-0.03%	0.03%	0.04%	0.04%	0.03%	0.03%	-0.03%	0.02%
通所リハ	-0.19%	-0.41%	-0.17%	-0.98%	-0.58%	0.77%	-0.52%	0.64%	0.15%	-0.17%	0.25%	0.76%	-0.67%	-0.64%	0.37%	0.01%	-0.14%	1.18%
利用者の変動に起因	-0.26%	-0.32%	-0.31%	-1.01%	-0.16%	0.87%	0.18%	0.07%	0.19%	-0.42%	0.47%	0.40%	-0.53%	-0.86%	-0.19%	-0.27%	-0.30%	0.62%
単価の変動に起因	0.07%	-0.09%	0.14%	0.03%	-0.42%	-0.10%	-0.71%	0.58%	-0.03%	0.25%	-0.21%	0.06%	-0.14%	0.22%	0.56%	0.27%	0.16%	0.56%
福祉用具	0.15%	0.16%	0.26%	0.12%	0.51%	0.32%	0.09%	0.27%	0.34%	0.01%	0.08%	0.21%	0.22%	-0.08%	0.03%	0.09%	0.18%	0.03%
利用者の変動に起因	0.17%	0.15%	0.31%	0.16%	0.49%	0.42%	0.15%	0.26%	0.20%	0.05%	0.12%	0.15%	0.23%	-0.04%	0.05%	0.09%	0.21%	0.12%
単価の変動に起因	-0.02%	0.01%	-0.05%	-0.04%	0.02%	-0.09%	-0.06%	0.01%	0.14%	-0.04%	-0.04%	0.05%	-0.01%	-0.04%	-0.01%	0.00%	-0.04%	-0.09%
短期入所	0.02%	-0.10%	-0.62%	0.41%	0.21%	0.24%	-0.47%	0.63%	0.28%	0.71%	0.64%	0.15%	-0.72%	-0.15%	0.58%	0.71%	-0.73%	-0.17%
利用者の変動に起因	-0.08%	-0.10%	-0.83%	-0.35%	0.24%	0.13%	-0.54%	0.03%	0.02%	0.00%	0.15%	0.15%	-0.30%	-0.27%	0.41%	-0.62%	-0.55%	
単価の変動に起因	0.10%	0.00%	0.22%	0.77%	-0.02%	0.11%	0.07%	-0.83%	0.26%	0.69%	0.49%	0.00%	-0.42%	0.12%	0.16%	-0.12%	0.39%	
療養管理指導	0.05%	0.10%	0.00%	0.00%	-0.03%	0.01%	-0.04%	0.01%	0.10%	0.05%	-0.02%	-0.01%	0.07%	0.00%	-0.01%	0.00%	-0.05%	0.01%
利用者の変動に起因	0.03%	0.08%	0.01%	-0.01%	-0.03%	0.01%	-0.07%	0.01%	0.10%	0.03%	-0.02%	0.01%	0.03%	0.00%	-0.03%	0.04%	-0.05%	0.01%
単価の変動に起因	0.02%	0.03%	-0.01%	0.01%	0.00%	0.00%	0.03%	0.00%	0.02%	-0.01%	0.00%	0.02%	0.04%	0.01%	-0.03%	-0.05%	0.00%	0.00%
居宅介護支援(含予防)	0.00%	0.00%	0.00%	0.00%	0.00%	0.00%	0.00%	0.00%	0.00%	0.00%	0.00%	0.00%	0.00%	0.00%	0.00%	0.00%	0.00%	0.00%
利用者の変動に起因	0.00%	0.00%	0.00%	0.00%	0.00%	0.00%	0.00%	0.00%	0.00%	0.00%	0.00%	0.00%	0.00%	0.00%	0.00%	0.00%	0.00%	0.00%
単価の変動に起因	0.00%	0.00%	0.00%	0.00%	0.00%	0.00%	0.00%	0.00%	0.00%	0.00%	0.00%	0.00%	0.00%	0.00%	0.00%	0.00%	0.00%	0.00%
定期巡回・随時	0.04%	0.10%	0.18%	0.00%	0.00%	0.00%	0.00%	0.00%	0.00%	0.00%	0.00%	0.00%	0.00%	0.00%	0.00%	0.00%	0.00%	0.00%
利用者の変動に起因	0.00%	0.00%	0.00%	0.00%	0.00%	0.00%	0.00%	0.00%	0.00%	0.00%	0.00%	0.00%	0.00%	0.00%	0.00%	0.00%	0.00%	0.00%
単価の変動に起因	0.04%	0.10%	0.19%	0.00%	0.00%	0.00%	0.00%	0.00%	0.00%	0.00%	0.00%	0.00%	0.00%	0.00%	0.00%	0.00%	0.00%	0.00%
夜間対応型	0.00%	0.00%	0.00%	0.00%	0.00%	0.00%	0.00%	0.00%	0.00%	0.00%	0.00%	0.00%	0.00%	0.00%	0.00%	0.00%	0.00%	0.00%
利用者の変動に起因	0.00%	0.00%	0.00%	0.00%	0.00%	0.00%	0.00%	0.00%	0.00%	0.00%	0.00%	0.00%	0.00%	0.00%	0.00%	0.00%	0.00%	0.00%
単価の変動に起因	0.00%	0.00%	0.00%	0.00%	0.00%	0.00%	0.00%	0.00%	0.00%	0.00%	0.00%	0.00%	0.00%	0.00%	0.00%	0.00%	0.00%	0.00%
認知症通所	-0.09%	-0.20%	-0.17%	0.00%	-0.06%	-0.16%	0.00%	0.00%	0.00%	0.11%	0.03%	0.05%	-0.23%	0.00%	-0.08%	0.00%	0.00%	0.00%
利用者の変動に起因	-0.07%	-0.15%	-0.24%	0.00%	-0.05%	0.04%	0.00%	0.00%	0.00%	0.11%	0.00%	-0.02%	-0.29%	0.00%	-0.20%	0.00%	0.00%	0.00%
単価の変動に起因	-0.02%	-0.05%	0.07%	0.00%	-0.01%	-0.20%	0.00%	0.00%	0.00%	0.03%	0.07%	0.05%	0.00%	0.12%	0.00%	0.00%	0.00%	0.00%
小規模多機能	0.29%	0.25%	0.62%	-0.61%	1.33%	0.25%	0.96%	0.43%	0.31%	-0.35%	0.39%	-0.38%	1.10%	0.66%	0.15%	0.20%	0.22%	-0.32%
利用者の変動に起因	0.24%	0.28%	0.58%	-0.01%	0.88%	0.23%	1.13%	-0.01%	-0.40%	-0.35%	0.34%	-0.46%	1.01%	0.29%	-0.10%	0.22%	0.00%	-0.26%
単価の変動に起因	0.05%	-0.03%	0.04%	-0.61%	0.45%	0.01%	-0.17%	0.44%	0.71%	0.00%	0.04%	0.09%	0.09%	0.37%	0.26%	-0.02%	0.22%	-0.06%
認知症対応共同	-0.18%	-0.47%	-1.68%	-0.39%	0.91%	-0.02%	-0.17%	-0.30%	-0.76%	0.25%	0.69%	0.15%	-0.06%	0.10%	-0.41%	0.26%	0.03%	

対前年同月伸び	伊佐市	始良市	三島村	十島村	さつま町	長島町	湧水町	大崎町	東串良町	錦江町	南大隅町	肝付町	中種子町	南種子町	屋久島町	大和村	宇津村	瀬戸内町
高齢化に伴う伸び	1.6%	2.9%	-37.9%	-14.1%	6.5%	11.1%	5.8%	7.6%	11.3%	3.2%	5.3%	5.4%	6.0%	0.3%	4.6%	4.3%	3.1%	4.5%
高齢化では説明できない伸び	-1.2%	1.4%	-37.6%	-12.2%	5.2%	8.6%	5.7%	4.7%	9.3%	2.6%	3.9%	3.5%	2.5%	-3.2%	2.0%	-0.6%	2.7%	6.0%
施設	-1.2%	-0.4%	-45.3%	-5.3%	1.0%	3.5%	-1.8%	5.6%	2.4%	-1.9%	3.3%	0.5%	-0.8%	-0.9%	-0.9%	3.4%	-4.7%	2.4%
地域密着特養	0.00%	0.00%	0.00%	0.00%	0.00%	1.52%	0.00%	0.00%	0.00%	0.00%	0.00%	0.00%	0.00%	0.00%	0.00%	0.00%	0.00%	0.00%
利用者数の変動に起因	0.00%	0.00%	0.00%	0.00%	0.00%	-0.16%	0.00%	0.00%	0.00%	0.00%	0.00%	0.00%	0.00%	0.00%	0.00%	0.00%	0.00%	0.00%
単価の変動に起因	0.00%	0.00%	0.00%	0.00%	0.00%	1.67%	0.00%	0.00%	0.00%	0.00%	0.00%	0.00%	0.00%	0.00%	0.00%	0.00%	0.00%	0.00%
特養	0.57%	0.48%	-10.85%	2.01%	1.98%	-0.25%	1.11%	-0.52%	0.26%	-0.22%	0.94%	0.13%	-0.28%	-0.72%	-0.60%	1.25%	-1.24%	2.08%
利用者数の変動に起因	0.74%	0.30%	0.00%	0.43%	2.02%	-1.52%	1.63%	-0.32%	-2.93%	-1.32%	0.98%	0.11%	-0.64%	-2.48%	-1.03%	2.64%	1.45%	3.29%
単価の変動に起因	-0.17%	0.19%	-13.10%	1.70%	-0.04%	1.26%	-0.53%	-0.19%	3.21%	1.14%	-0.04%	0.03%	0.36%	1.81%	0.44%	-1.32%	-2.74%	-1.19%
老健	-0.07%	-0.68%	-34.43%	-7.29%	-0.02%	0.73%	-1.24%	5.57%	1.51%	-1.73%	2.01%	0.71%	0.15%	-0.05%	0.18%	2.11%	-1.80%	0.33%
利用者数の変動に起因	-0.24%	-0.97%	-17.18%	-7.11%	-1.11%	0.56%	-1.22%	4.72%	1.61%	-2.35%	1.80%	0.08%	0.37%	-0.06%	0.57%	2.83%	-1.59%	-1.15%
単価の変動に起因	0.17%	0.29%	-20.83%	-0.20%	1.09%	0.17%	-0.02%	0.81%	-0.09%	0.64%	0.21%	0.63%	-0.22%	0.01%	-0.39%	-0.68%	-0.21%	1.45%
介護療養	-1.67%	-0.21%	0.00%	0.00%	-0.93%	1.51%	0.59%	0.64%	0.02%	0.37%	-0.35%	-0.68%	-0.09%	-0.53%	0.00%	0.37%	-1.64%	0.00%
利用者数の変動に起因	-1.66%	-0.09%	0.00%	0.00%	-1.07%	1.93%	-2.20%	0.64%	0.69%	0.02%	0.00%	-0.25%	-0.89%	-0.04%	-0.47%	0.00%	-1.64%	0.00%
単価の変動に起因	-0.01%	-0.12%	0.00%	0.00%	0.14%	-0.42%	0.50%	-0.05%	-0.05%	0.00%	0.38%	-0.10%	0.22%	-0.05%	-0.06%	0.00%	0.00%	0.00%
特定施設	-0.2%	-0.2%	0.0%	4.6%	0.7%	0.3%	0.5%	-1.0%	-0.6%	0.2%	0.2%	0.0%	-1.0%	0.4%	-0.3%	1.0%	0.5%	2.7%
利用者数の変動に起因	-0.28%	-0.07%	0.00%	0.35%	0.79%	0.42%	0.59%	-1.12%	-0.05%	0.21%	0.00%	0.08%	-1.29%	0.13%	-0.37%	0.00%	0.86%	1.46%
単価の変動に起因	0.10%	-0.09%	0.00%	4.26%	-0.10%	-0.12%	0.15%	-0.53%	-0.04%	0.16%	-0.03%	0.25%	0.02%	1.00%	-0.33%	1.22%		
訪問	-0.6%	0.2%	1.7%	-0.2%	0.8%	0.4%	0.2%	-0.6%	0.4%	0.8%	-0.9%	0.6%	-0.3%	-3.2%	0.1%	-4.4%	-2.6%	0.3%
利用者数の変動に起因	-0.57%	0.27%	-8.80%	-1.07%	0.29%	0.03%	0.23%	-0.66%	-0.60%	0.61%	-0.14%	0.54%	0.19%	-2.72%	0.33%	-3.15%	0.76%	-0.66%
単価の変動に起因	0.01%	-0.02%	11.50%	0.86%	0.52%	0.34%	-0.02%	0.09%	1.03%	0.20%	-0.80%	0.08%	-0.48%	-0.49%	-0.19%	-1.27%	-3.31%	1.00%
通所	1.2%	1.5%	4.1%	-3.1%	1.8%	2.4%	4.1%	1.0%	2.4%	2.6%	1.2%	2.8%	1.4%	3.8%	1.2%	-2.9%	2.9%	-0.2%
利用者数の変動に起因	0.69%	2.88%	29.12%	10.01%	0.76%	0.19%	1.85%	1.15%	2.62%	0.22%	1.11%	2.72%	0.72%	-0.46%	2.25%	-3.32%	3.35%	0.03%
単価の変動に起因	0.48%	-1.37%	-19.39%	-11.94%	1.04%	2.19%	2.24%	-0.15%	-0.17%	2.35%	0.08%	0.03%	0.68%	4.28%	-1.07%	0.47%	-0.44%	-0.24%
その他	-0.4%	0.3%	7.8%	-8.3%	0.8%	1.7%	2.7%	-0.4%	4.3%	1.0%	0.2%	-0.4%	3.3%	-3.2%	2.0%	2.5%	7.0%	0.7%
訪問入浴	0.05%	0.01%	0.00%	0.00%	-0.01%	0.30%	0.06%	-0.09%	0.00%	0.04%	0.05%	-0.06%	0.02%	-0.27%	-0.32%	0.39%	0.00%	0.00%
利用者数の変動に起因	0.05%	0.02%	0.00%	0.00%	-0.07%	0.18%	0.20%	-0.06%	0.00%	0.00%	0.07%	-0.03%	0.26%	-0.16%	-0.19%	0.00%	0.00%	0.00%
単価の変動に起因	0.01%	-0.01%	0.00%	0.00%	0.06%	0.11%	-0.14%	-0.03%	0.00%	0.04%	-0.02%	-0.04%	-0.24%	-0.11%	-0.13%	0.39%	0.00%	0.00%
訪問看護	0.37%	0.57%	-0.49%	0.00%	0.31%	0.99%	0.09%	-0.16%	0.37%	0.03%	0.07%	-0.09%	-0.07%	0.01%	-0.19%	1.98%	0.43%	0.31%
利用者数の変動に起因	0.17%	0.49%	-0.49%	0.00%	0.03%	0.89%	-0.01%	-0.02%	0.30%	0.40%	0.11%	-0.03%	-0.08%	0.00%	-0.15%	0.00%	0.18%	0.03%
単価の変動に起因	0.20%	0.08%	0.00%	0.00%	0.27%	0.09%	0.10%	-0.14%	0.07%	-0.37%	-0.03%	-0.06%	0.01%	-0.04%	2.01%	0.24%	0.27%	
訪問リハ	0.02%	-0.17%	0.00%	0.00%	0.00%	-0.06%	0.13%	-0.30%	0.00%	0.00%	-0.02%	-0.02%	-0.11%	0.35%	-0.11%	0.35%	-0.11%	0.00%
利用者数の変動に起因	0.06%	-0.20%	0.00%	0.00%	0.00%	-0.05%	0.08%	0.05%	-0.26%	0.00%	0.00%	-0.01%	0.04%	0.00%	-0.17%	-0.15%	-0.11%	0.00%
単価の変動に起因	-0.04%	0.02%	0.00%	0.00%	0.01%	-0.01%	0.05%	-0.02%	-0.03%	0.00%	0.00%	-0.01%	-0.05%	0.00%	0.06%	0.51%	0.00%	0.00%
通所リハ	-1.74%	-0.36%	2.95%	-4.62%	-0.23%	0.07%	2.01%	-3.74%	0.42%	-0.14%	-0.08%	-0.02%	-0.03%	0.09%	-1.01%	-0.34%	0.82%	0.79%
利用者数の変動に起因	-0.95%	-0.75%	0.00%	-4.59%	-0.60%	0.38%	-0.08%	-2.19%	0.70%	-0.42%	-0.86%	-0.01%	-0.01%	-0.44%	-0.55%	-0.86%	0.00%	-0.17%
単価の変動に起因	-0.79%	0.39%	2.95%	-0.04%	0.36%	-0.30%	2.07%	-1.53%	0.83%	-0.82%	0.78%	0.48%	-0.01%	0.11%	-0.56%	0.24%	0.78%	0.62%
福祉用具	0.04%	0.15%	5.33%	2.64%	0.11%	0.13%	0.48%	0.08%	0.27%	-0.08%	-0.05%	0.11%	0.04%	0.04%	0.22%	0.38%	0.37%	0.23%
利用者数の変動に起因	0.00%	0.21%	0.51%	1.70%	0.17%	0.31%	0.29%	0.04%	0.37%	0.07%	0.08%	0.25%	0.36%	0.05%	0.02%	-0.38%	0.15%	0.11%
単価の変動に起因	0.04%	-0.05%	4.82%	1.07%	-0.06%	-0.18%	0.19%	0.04%	-0.10%	-0.14%	-0.12%	-0.15%	-0.31%	-0.01%	0.20%	0.77%	0.21%	0.12%
短期入所	0.18%	0.34%	0.00%	0.00%	0.54%	0.65%	-0.78%	1.27%	4.09%	0.44%	0.54%	-0.95%	0.87%	0.79%	3.75%	-0.27%	3.93%	-0.50%
利用者数の変動に起因	0.08%	0.34%	0.00%	0.00%	0.72%	0.90%	-0.74%	0.87%	1.85%	0.51%	1.02%	-1.55%	2.00%	-0.85%	2.54%	-0.25%	4.17%	-0.26%
単価の変動に起因	0.09%	0.00%	0.00%	0.00%	-0.18%	-0.25%	-0.04%	0.40%	2.21%	-0.07%	-0.47%	0.61%	-1.10%	1.70%	1.20%	-0.01%	-0.22%	-0.25%
療養管理指導	0.00%	0.03%	0.00%	0.00%	-0.01%	-0.01%	0.18%	0.30%	0.02%	0.02%	0.04%	0.02%	0.02%	0.00%	-0.05%	0.04%	-0.01%	0.04%
利用者数の変動に起因	0.00%	0.05%	0.00%	0.00%	0.00%	0.00%	0.11%	0.14%	0.06%	0.03%	0.00%	-0.02%	-0.02%	0.00%	-0.04%	0.04%	0.01%	0.05%
単価の変動に起因	0.00%	-0.02%	0.00%	0.00%	-0.01%	0.00%	0.06%	0.16%	-0.04%	-0.01%	0.04%	0.03%	0.00%	-0.01%	0.00%	-0.02%	0.00%	0.00%
居宅介護支援(含予防)	0.00%	0.00%	0.00%	0.00%	0.00%	0.00%	0.00%	0.00%	0.00%	0.00%	0.00%	0.00%	0.00%	0.00%	0.00%	0.00%	0.00%	0.00%
利用者数の変動に起因	0.00%	0.00%	0.00%	0.00%	0.00%	0.00%	0.00%	0.00%	0.00%	0.00%	0.00%	0.00%	0.00%	0.00%	0.00%	0.00%	0.00%	0.00%
単価の変動に起因	0.00%	0.00%	0.00%	0.00%	0.00%	0.00%	0.00%	0.00%	0.00%	0.00%	0.00%	0.00%	0.00%	0.00%	0.00%	0.00%	0.00%	0.00%
定期巡回・随時	0.00%	0.00%	0.00%	0.00%	0.00%	0.00%	0.00%	0.00%	0.00%	0.00%	0.00%	0.00%	0.00%	0.00%	0.00%	0.00%	0.00%	0.00%
利用者数の変動に起因	0.00%	0.00%	0.00%	0.00%	0.00%	0.00%	0.00%	0.00%	0.00%	0.00%	0.00%	0.00%	0.00%	0.00%	0.00%	0.00%	0.00%	0.00%
単価の変動に起因	0.00%	0.00%	0.00%	0.00%	0.00%	0.00%	0.00%	0.00%	0.00%	0.00%	0.00%	0.00%	0.00%	0.00%	0.00%	0.00%	0.00%	0.00%
夜間対応型	0.00%	0.00%	0.00%	0.00%	0.00%	0.00%	0.00%	0.00%	0.00%	0.00%	0.00%	0.00%	0.00%	0.00%	0.00%	0.00%	0.00%	0.00%
利用者数の変動に起因	0.00%	0.00%	0.00%	0.00%	0.00%	0.00%	0.00%	0.00%	0.00%	0.00%	0.00%	0.00%	0.00%	0.00%	0.00%	0.00%	0.00%	0.00%
単価の変動に起因	0.00%	0.00%	0.00%	0.00%	0.00%	0.00%	0.00%	0.00%	0.00%	0.00%	0.00%	0.00%	0.00%	0.00%	0.00%	0.00%	0.00%	0.00%
認知症通所	0.07%	-0.36%	0.00%	0.00%	0.00%	0.00%	0.00%	0.00%	0.00%	0.00%	0.00%	-0.25%	-0.13%	0.00%	0.00%	0.00%	0.00%	0.00%
利用者数の変動に起因	0.06%	-0.06%	0.00%	0.00%	0.00%	0.00%	0.00%	0.00%	0.00%	0.00%	0.00%	-0.17%	0.00%	0.00%	0.00%	0.00%	0.00%	0.00%
単価の変動に起因	0.01%	-0.29%	0.00%	0.00%	0.00%	0.00%	0.00%	0.00%	0.00%	0.00%	0.00%	-0.08%	-0.20%	0.00%	0.00%	0.00%	0.00%	0.00%
小規模多機能	0.67%	0.20%	0.00%	-6.35%	0.10%	0.00%	0.00%	0.89%	0.00%	0.00%	0.00%	0.68%	2.72%	-2.46%	0.15%	0.00%	0.00%	-0.11%
利用者数の変動に起因	0.44%	0.31%	0.00%	-8.76%	-0.24%	0.00%	0.00%	0.61%	0.00%	0.00%	0.00%	0.00%	-1.79%	0.37%	0.00%	0.00%	0.00%	-0.05%
単価の変動に起因	0.22%	-0.10%	0.00%	2.72%	0.33%	0.00%	0.00%	0.28%	0.00%	0.00%	0.00%	0.70%	2.65%	-0.69%	-0.21%	0.00%	0.00%	-0.06%
認知症対応共同	-0.06%	-0.12%	0.00%	0.00%	-0.03%	-0.33%	0.54%	-0.52%	0.66%	-0.38%	0.18%	-0.11%	-1.42%	-0.43%	0.00%	1.52%	-0.08%	
利用者数の変動に起因	0.15%	0.																

	龍郷町	喜界町	徳之島町	天城町	伊仙町	和泊町	知名町	与論町
対前年同月伸び	-10.2%	3.1%	3.3%	0.7%	3.3%	1.5%	4.1%	-7.6%
高齢化に伴う伸び	0.6%	0.0%	0.0%	1.4%	1.6%	1.4%	0.0%	1.3%
高齢化では説明できない伸び	-10.7%	3.1%	3.4%	-0.7%	1.7%	0.2%	4.1%	-8.7%
施設	-2.2%	-0.2%	1.1%	-5.3%	4.4%	-0.2%	1.5%	-6.2%
地域密着特養	0.00%	0.00%	0.00%	0.00%	0.00%	0.00%	0.00%	0.00%
利用者数の変動に起因	0.00%	0.00%	0.00%	0.00%	0.00%	0.00%	0.00%	0.00%
単価の変動に起因	0.00%	0.00%	0.00%	0.00%	0.00%	0.00%	0.00%	0.00%
特養	-3.74%	-1.48%	-0.43%	-3.34%	2.41%	-0.86%	0.60%	-6.93%
利用者数の変動に起因	-3.95%	-0.24%	-0.06%	-3.82%	2.56%	0.64%	0.91%	-5.31%
単価の変動に起因	0.22%	-1.21%	-0.36%	0.52%	-0.14%	-1.47%	-0.30%	-1.69%
老健	1.57%	-1.08%	1.57%	-1.93%	2.03%	0.80%	0.66%	0.77%
利用者数の変動に起因	2.72%	-1.12%	0.68%	-3.04%	1.40%	1.17%	0.42%	0.70%
単価の変動に起因	-1.17%	0.04%	0.89%	1.19%	0.61%	-0.37%	0.24%	0.07%
介護療養	0.00%	2.33%	0.00%	0.00%	0.00%	-0.11%	0.26%	0.00%
利用者数の変動に起因	0.00%	3.76%	0.00%	0.00%	0.00%	-0.07%	1.25%	0.00%
単価の変動に起因	0.00%	-1.39%	0.00%	0.00%	0.00%	-0.04%	-0.97%	0.00%
特定施設	0.5%	4.3%	0.8%	-1.8%	-0.1%	0.2%	-0.1%	0.0%
利用者数の変動に起因	0.38%	4.77%	0.30%	-1.86%	-0.45%	-0.04%	-0.29%	0.00%
単価の変動に起因	0.09%	-0.45%	0.48%	0.07%	0.38%	0.23%	0.19%	0.00%
訪問	0.8%	1.6%	-1.0%	-1.3%	-1.9%	1.7%	-0.5%	-0.5%
利用者数の変動に起因	-0.70%	0.73%	-0.66%	0.53%	-0.99%	0.61%	-0.51%	0.56%
単価の変動に起因	1.50%	0.84%	-0.29%	-1.86%	-0.90%	1.10%	-0.01%	-1.03%
通所	-1.2%	-0.2%	0.2%	-1.6%	-0.7%	0.4%	1.8%	-0.9%
利用者数の変動に起因	-1.10%	-1.39%	-0.48%	-1.67%	-0.42%	0.33%	0.76%	-1.49%
単価の変動に起因	-0.12%	1.23%	0.71%	0.07%	-0.31%	0.07%	1.05%	0.55%
その他	-8.7%	-2.3%	2.1%	9.9%	0.0%	-1.9%	1.3%	-1.3%
訪問入浴	-0.15%	0.31%	-0.21%	0.00%	-0.15%	-0.25%	-0.13%	0.22%
利用者数の変動に起因	0.26%	0.09%	-0.18%	0.00%	-0.16%	-0.30%	0.00%	0.00%
単価の変動に起因	-0.46%	0.23%	-0.03%	0.00%	0.01%	0.05%	-0.13%	0.22%
訪問看護	0.21%	-0.06%	0.06%	0.01%	-0.18%	-0.09%	0.01%	0.00%
利用者数の変動に起因	0.27%	-0.09%	0.05%	0.00%	-0.03%	-0.07%	-0.02%	0.00%
単価の変動に起因	-0.07%	0.04%	0.01%	0.01%	-0.16%	-0.02%	0.04%	0.00%
訪問リハ	0.24%	0.00%	0.02%	-0.03%	-0.05%	0.00%	-0.01%	0.00%
利用者数の変動に起因	0.00%	0.00%	-0.03%	0.00%	-0.06%	0.00%	-0.01%	0.00%
単価の変動に起因	0.27%	0.00%	0.05%	-0.02%	0.02%	0.00%	0.00%	0.00%
通所リハ	0.89%	-0.52%	1.63%	1.01%	0.63%	-1.22%	1.73%	-1.24%
利用者数の変動に起因	-0.36%	-0.30%	1.02%	1.36%	-0.31%	-0.95%	0.33%	-0.84%
単価の変動に起因	1.41%	-0.22%	0.60%	-0.32%	0.95%	-0.28%	1.42%	-0.41%
福祉用具	0.59%	-0.34%	-0.23%	0.21%	-0.06%	0.06%	0.34%	-0.44%
利用者数の変動に起因	0.35%	-0.33%	-0.17%	0.11%	-0.06%	0.32%	0.08%	-0.38%
単価の変動に起因	0.27%	-0.01%	-0.05%	0.09%	0.00%	-0.27%	0.27%	-0.05%
短期入所	0.94%	-1.46%	0.56%	0.14%	-0.22%	-0.16%	-3.12%	1.10%
利用者数の変動に起因	-0.28%	-1.80%	0.41%	0.10%	0.17%	-0.18%	-2.08%	0.59%
単価の変動に起因	1.38%	0.35%	0.15%	0.03%	-0.40%	0.02%	-1.05%	0.52%
療養管理指導	0.01%	-0.02%	0.31%	0.32%	0.07%	-0.01%	-0.01%	0.00%
利用者数の変動に起因	0.00%	-0.02%	0.13%	0.19%	-0.02%	-0.01%	-0.02%	0.00%
単価の変動に起因	0.02%	0.00%	0.17%	0.11%	0.08%	0.00%	0.01%	0.00%
居宅介護支援(含予防)	0.00%	0.00%	0.00%	0.00%	0.00%	0.00%	0.00%	0.00%
利用者数の変動に起因	0.00%	0.00%	0.00%	0.00%	0.00%	0.00%	0.00%	0.00%
単価の変動に起因	0.00%	0.00%	0.00%	0.00%	0.00%	0.00%	0.00%	0.00%
定期巡回・随時	0.00%	0.00%	0.00%	0.00%	0.00%	0.00%	0.00%	0.00%
利用者数の変動に起因	0.00%	0.00%	0.00%	0.00%	0.00%	0.00%	0.00%	0.00%
単価の変動に起因	0.00%	0.00%	0.00%	0.00%	0.00%	0.00%	0.00%	0.00%
夜間対応型	0.00%	0.00%	0.00%	0.00%	0.00%	0.00%	0.00%	0.00%
利用者数の変動に起因	0.00%	0.00%	0.00%	0.00%	0.00%	0.00%	0.00%	0.00%
単価の変動に起因	0.00%	0.00%	0.00%	0.00%	0.00%	0.00%	0.00%	0.00%
認知症通所	-0.41%	-0.20%	0.04%	0.18%	0.04%	0.00%	0.00%	0.00%
利用者数の変動に起因	-0.41%	-0.31%	0.00%	0.00%	0.10%	0.00%	0.00%	0.00%
単価の変動に起因	0.00%	0.11%	0.04%	0.17%	-0.06%	0.00%	0.00%	0.00%
小規模多機能	0.00%	0.00%	0.00%	0.00%	-0.57%	0.00%	1.73%	0.00%
利用者数の変動に起因	0.00%	0.00%	0.00%	0.00%	-1.00%	0.00%	0.06%	0.00%
単価の変動に起因	0.00%	0.00%	0.00%	0.00%	0.43%	0.00%	1.69%	0.00%
認知症対応共同	-11.04%	-0.02%	-0.03%	8.08%	0.49%	-0.27%	0.80%	-0.99%
利用者数の変動に起因	-11.41%	0.34%	-0.04%	7.94%	0.22%	-0.51%	0.49%	-1.18%
単価の変動に起因	0.41%	-0.36%	0.00%	0.13%	0.27%	0.25%	0.31%	-0.19%
複合型サービス	0.00%	0.00%	0.00%	0.00%	0.00%	0.00%	0.00%	0.00%
利用者数の変動に起因	0.00%	0.00%	0.00%	0.00%	0.00%	0.00%	0.00%	0.00%
単価の変動に起因	0.00%	0.00%	0.00%	0.00%	0.00%	0.00%	0.00%	0.00%

【鹿児島県】対前年同月比（平成25年5月審査分）

対前年同月伸び	鹿児島県	鹿児島市	鹿屋市	枕崎市	阿久根市	出水市	指宿市	西之表市	垂水市	薩摩川内市	日置市	曾於市	霧島市	いちき串木野市	南さつま市	志布志市	奄美市	南九州市
高齢化に伴う伸び	2.3%	3.8%	3.9%	2.0%	2.4%	1.2%	1.9%	4.1%	0.3%	1.5%	2.0%	2.2%	3.1%	1.5%	-0.1%	1.8%	0.9%	0.3%
高齢化では説明できない伸び	2.8%	3.7%	1.0%	0.4%	7.2%	1.4%	2.5%	-0.9%	10.3%	1.4%	1.2%	3.7%	3.2%	-1.6%	2.6%	-0.2%	3.3%	5.1%
施設	-0.3%	0.2%	-2.1%	1.5%	2.9%	-0.7%	-0.3%	-1.1%	3.1%	-1.1%	-1.6%	0.2%	-1.9%	-0.5%	0.3%	-2.5%	1.1%	1.6%
地域密着特養	0.22%	0.45%	0.00%	0.00%	0.00%	0.00%	0.00%	-0.47%	0.00%	-0.10%	1.07%	0.00%	-0.11%	0.00%	0.53%	0.00%	0.00%	0.05%
利用者数の変動に起因	0.16%	0.15%	0.00%	0.00%	0.00%	0.00%	0.00%	-0.57%	0.00%	-0.09%	0.55%	0.31%	-0.11%	0.00%	0.46%	0.00%	0.00%	-0.10%
単価の変動に起因	0.07%	0.31%	0.00%	0.00%	0.00%	0.00%	0.00%	0.10%	0.00%	-0.01%	0.53%	0.29%	0.00%	0.07%	0.00%	0.00%	0.00%	0.14%
特養	-0.10%	-0.02%	0.84%	-0.85%	0.31%	-0.51%	-0.01%	0.45%	0.85%	-1.30%	-1.69%	-0.18%	-0.59%	0.89%	0.13%	-1.16%	1.41%	1.16%
利用者数の変動に起因	-0.04%	-0.17%	0.69%	-0.90%	1.21%	-0.70%	-0.23%	-0.12%	0.95%	-0.98%	-1.82%	-0.49%	-1.02%	0.92%	0.56%	-1.36%	1.97%	1.59%
単価の変動に起因	-0.06%	0.15%	0.16%	-1.69%	-0.85%	0.19%	0.22%	0.57%	-0.09%	-0.33%	0.13%	0.30%	0.44%	-0.04%	-0.43%	0.21%	-0.55%	-0.41%
老健	-0.05%	-0.32%	-1.31%	2.15%	2.72%	0.65%	0.21%	-1.10%	3.72%	0.16%	-0.18%	0.30%	0.45%	-2.08%	-0.20%	-0.99%	-0.33%	0.90%
利用者数の変動に起因	-0.16%	-0.53%	-1.22%	2.87%	3.92%	-0.24%	0.42%	-0.34%	3.39%	2.26%	-0.22%	0.59%	-0.10%	-2.67%	0.19%	-1.62%	-0.57%	1.73%
単価の変動に起因	0.10%	0.22%	-0.09%	-0.69%	-1.14%	0.91%	-0.21%	-0.77%	0.31%	0.42%	0.03%	-0.29%	0.56%	0.59%	-0.39%	0.66%	0.24%	-0.80%
介護療養	-0.38%	0.09%	-1.60%	0.20%	-0.09%	-0.84%	0.01%	-1.46%	0.17%	-0.84%	-0.52%	-1.69%	-0.13%	0.65%	-0.13%	-0.40%	0.01%	-0.55%
利用者数の変動に起因	-0.37%	0.04%	-1.50%	0.20%	-0.13%	-0.53%	-0.30%	0.01%	-1.55%	0.05%	-1.17%	-0.43%	-1.73%	0.49%	-0.10%	-0.71%	0.00%	-0.39%
単価の変動に起因	-0.01%	0.05%	-0.10%	0.00%	0.04%	-0.32%	-0.15%	0.00%	0.09%	0.12%	0.37%	-0.09%	0.04%	0.17%	-0.03%	0.33%	0.00%	-0.15%
特定施設	0.1%	0.2%	-0.2%	0.0%	-0.3%	0.0%	-0.3%	0.2%	0.8%	0.0%	-0.1%	-0.2%	0.0%	0.4%	0.4%	0.1%	-0.4%	-0.3%
利用者数の変動に起因	0.01%	0.08%	-0.18%	-0.01%	-0.33%	-0.05%	-0.42%	0.08%	0.91%	0.03%	-0.36%	-0.29%	0.07%	0.20%	0.22%	0.13%	-0.34%	-0.27%
単価の変動に起因	0.06%	0.13%	-0.04%	-0.15%	0.02%	0.16%	0.16%	0.15%	-0.15%	-0.01%	0.31%	0.06%	-0.09%	0.24%	0.14%	0.01%	-0.04%	0.00%
訪問	0.3%	0.4%	0.5%	-0.1%	0.0%	0.2%	0.3%	-0.1%	0.1%	0.1%	-0.1%	0.4%	0.9%	0.1%	0.1%	0.0%	-0.2%	-0.3%
利用者数の変動に起因	0.20%	0.17%	0.24%	0.21%	0.33%	0.27%	0.62%	-0.10%	-0.25%	-0.11%	0.24%	0.93%	0.45%	-0.01%	0.28%	0.40%	0.07%	0.13%
単価の変動に起因	0.05%	0.24%	0.24%	-0.28%	-0.32%	-0.08%	-0.27%	0.04%	0.36%	0.16%	-0.33%	-0.48%	0.48%	0.08%	-0.22%	-0.39%	-0.24%	-0.46%
通所	1.6%	2.1%	3.1%	1.1%	0.4%	-0.5%	1.6%	-0.5%	0.9%	0.9%	0.5%	1.6%	1.8%	0.6%	-0.1%	0.3%	1.2%	3.9%
利用者数の変動に起因	0.81%	1.21%	1.50%	0.75%	0.44%	-0.78%	0.33%	0.08%	0.33%	0.30%	0.22%	0.79%	0.73%	0.01%	-0.18%	-0.37%	0.92%	1.66%
単価の変動に起因	0.79%	0.90%	1.59%	0.30%	-0.06%	0.31%	1.26%	-0.60%	0.59%	0.63%	0.26%	0.78%	1.08%	0.58%	0.11%	0.62%	0.30%	2.23%
その他	1.2%	0.7%	-0.2%	-2.0%	4.0%	2.3%	1.1%	0.6%	5.1%	1.5%	2.5%	1.7%	2.4%	-2.2%	1.9%	2.0%	1.5%	0.2%
訪問入浴	-0.01%	-0.04%	-0.01%	-0.04%	0.05%	-0.03%	-0.07%	0.28%	0.34%	0.01%	0.05%	-0.12%	-0.03%	0.00%	-0.08%	0.00%	0.12%	-0.05%
利用者数の変動に起因	-0.01%	-0.05%	-0.03%	-0.04%	-0.01%	-0.04%	-0.05%	0.31%	0.24%	-0.04%	0.09%	-0.01%	0.00%	-0.01%	-0.10%	0.01%	0.04%	-0.02%
単価の変動に起因	0.01%	0.01%	0.03%	0.00%	0.06%	0.01%	-0.03%	-0.03%	0.10%	0.04%	-0.04%	-0.04%	-0.01%	0.00%	0.02%	-0.01%	0.08%	-0.03%
訪問看護	0.18%	0.16%	0.13%	0.37%	0.08%	0.21%	-0.18%	0.13%	-0.12%	0.36%	0.00%	0.36%	0.09%	0.03%	0.27%	0.06%	0.60%	-0.35%
利用者数の変動に起因	0.08%	0.10%	0.00%	0.19%	-0.08%	0.17%	-0.26%	0.02%	0.15%	0.17%	0.02%	0.17%	-0.01%	0.02%	0.18%	0.06%	0.39%	-0.22%
単価の変動に起因	0.09%	0.06%	0.14%	0.19%	0.15%	0.04%	0.08%	0.11%	-0.26%	0.19%	-0.02%	0.20%	0.09%	0.00%	0.09%	0.00%	0.21%	-0.13%
訪問リハ	0.05%	0.09%	0.03%	-0.02%	-0.17%	0.01%	0.12%	0.33%	0.19%	0.00%	0.13%	0.01%	0.00%	-0.03%	0.08%	-0.03%	-0.04%	
利用者数の変動に起因	0.01%	0.02%	0.03%	-0.03%	-0.13%	0.02%	0.09%	0.09%	0.22%	0.14%	0.03%	0.05%	-0.01%	0.02%	-0.03%	0.03%	-0.07%	-0.04%
単価の変動に起因	0.04%	0.07%	0.00%	0.00%	-0.04%	0.06%	0.03%	0.10%	0.05%	-0.02%	0.07%	0.00%	-0.02%	0.00%	0.05%	0.05%	0.01%	
通所リハ	0.17%	-0.13%	0.16%	-0.30%	0.01%	0.76%	-0.18%	1.14%	-0.12%	0.15%	1.14%	0.38%	0.24%	-0.58%	0.70%	0.80%	0.61%	1.11%
利用者数の変動に起因	-0.17%	-0.42%	-0.17%	0.04%	-0.03%	0.39%	-0.30%	0.77%	-0.16%	0.24%	0.65%	0.14%	-0.02%	-0.24%	-0.02%	0.32%	0.17%	0.44%
単価の変動に起因	0.34%	0.28%	0.33%	-0.35%	0.04%	0.36%	0.12%	0.77%	-0.29%	0.38%	0.48%	0.23%	0.26%	0.34%	0.72%	0.48%	0.43%	0.68%
福祉用具	0.17%	0.19%	0.21%	0.05%	0.41%	0.32%	0.13%	0.23%	0.49%	0.08%	0.09%	0.20%	0.27%	-0.04%	0.08%	0.09%	0.24%	-0.02%
利用者数の変動に起因	0.17%	0.17%	0.27%	0.17%	0.53%	0.37%	0.13%	0.19%	0.37%	0.13%	0.13%	0.15%	0.19%	-0.04%	0.10%	0.10%	0.22%	0.04%
単価の変動に起因	0.00%	0.01%	-0.06%	-0.12%	-0.11%	-0.05%	0.00%	0.04%	0.11%	-0.05%	-0.04%	0.06%	0.08%	0.00%	-0.02%	-0.02%	0.02%	-0.06%
短期入所	-0.08%	-0.11%	-0.29%	-0.72%	0.39%	0.22%	-0.74%	-1.39%	-0.36%	0.45%	0.63%	-0.55%	0.08%	-0.84%	0.14%	0.61%	0.50%	-0.72%
利用者数の変動に起因	-0.11%	-0.13%	-0.67%	-0.63%	0.22%	-0.10%	-0.39%	-0.18%	-0.33%	0.19%	0.29%	-0.54%	-0.23%	-0.59%	0.14%	0.21%	-0.15%	-0.65%
単価の変動に起因	0.02%	0.02%	0.39%	-0.10%	0.16%	0.32%	-0.35%	-1.21%	-0.03%	0.26%	0.34%	-0.01%	0.30%	-0.26%	0.00%	0.39%	-0.35%	-0.06%
療養管理指導	0.05%	0.10%	-0.03%	-0.01%	-0.05%	-0.01%	0.02%	0.03%	0.15%	0.05%	-0.01%	0.06%	0.05%	0.02%	-0.01%	0.03%	0.01%	0.02%
利用者数の変動に起因	0.04%	0.09%	0.00%	-0.01%	-0.06%	0.00%	0.01%	0.00%	0.12%	0.04%	-0.01%	0.03%	0.01%	0.00%	-0.01%	0.10%	0.02%	0.03%
単価の変動に起因	0.01%	0.02%	-0.02%	0.00%	0.01%	0.00%	0.01%	0.03%	0.03%	0.01%	0.00%	0.03%	0.04%	0.02%	-0.01%	-0.07%	-0.01%	0.00%
居宅介護支援（含予防）	0.00%	0.00%	0.00%	0.00%	0.00%	0.00%	0.00%	0.00%	0.00%	0.00%	0.00%	0.00%	0.00%	0.00%	0.00%	0.00%	0.00%	0.00%
利用者数の変動に起因	0.00%	0.00%	0.00%	0.00%	0.00%	0.00%	0.00%	0.00%	0.00%	0.00%	0.00%	0.00%	0.00%	0.00%	0.00%	0.00%	0.00%	0.00%
単価の変動に起因	0.00%	0.00%	0.00%	0.00%	0.00%	0.00%	0.00%	0.00%	0.00%	0.00%	0.00%	0.00%	0.00%	0.00%	0.00%	0.00%	0.00%	0.00%
定期巡回・随時	0.03%	0.18%	0.00%	0.00%	0.00%	0.00%	0.00%	0.00%	0.00%	0.00%	0.00%	0.00%	0.00%	0.00%	0.00%	0.00%	0.00%	0.00%
利用者数の変動に起因	0.00%	0.00%	0.00%	0.00%	0.00%	0.00%	0.00%	0.00%	0.00%	0.00%	0.00%	0.00%	0.00%	0.00%	0.00%	0.00%	0.00%	0.00%
単価の変動に起因	0.03%	0.18%	0.00%	0.00%	0.00%	0.00%	0.00%	0.00%	0.00%	0.00%	0.00%	0.00%	0.00%	0.00%	0.00%	0.00%	0.00%	0.00%
夜間対応型	0.00%	0.00%	0.00%	0.00%	0.00%	0.00%	0.00%	0.00%	0.00%	0.00%	0.00%	0.00%	0.00%	0.00%	0.00%	0.00%	0.00%	0.00%
利用者数の変動に起因	0.00%	0.00%	0.00%	0.00%	0.00%	0.00%	0.00%	0.00%	0.00%	0.00%	0.00%	0.00%	0.00%	0.00%	0.00%	0.00%	0.00%	0.00%
単価の変動に起因	0.00%	0.00%	0.00%	0.00%	0.00%	0.00%	0.00%	0.00%	0.00%	0.00%	0.00%	0.00%	0.00%	0.00%	0.00%	0.00%	0.00%	0.00%
認知症適所	-0.02%	-0.09%	-0.07%	0.00%	-0.06%	-0.02%	0.00%	0.00%	-0.03%	0.17%	0.01%	0.13%	-0.09%	0.00%	0.05%	0.00%	0.00%	0.00%
利用者数の変動に起因	-0.03%	-0.09%	-0.14%	0.00%	-0.05%	0.07%	0.00%	0.00%	-0.04%	0.15%	0.00%	0.13%	-0.17%	0.00%	-0.06%	0.00%	0.00%	0.00%
単価の変動に起因	0.01%	0.00%	0.07%	0.00%	-0.01%	-0.08%	0.00%	0.00%	0.01%	0.02%	0.01%	0.00%	0.08%	0.00%	0.12%	0.00%	0.00%	0.00%
小規模多機能	0.31%	0.24%	0.04%	-0.90%	2.42%	0.18%	1.71%	0.03%	1.89%	-0.30%	0.66%	-0.15%	1.16%	-0.31%	0.64%	0.52%	0.00%	-0.42%
利用者数の変動に起因	0.29%	0.22%	0.02%	-0.26%	2.56%	0.14%	1.43%	-0.45%	0.42%	-0.17%	0.59%	0.01%	1.33%	-0.58%	0.50%	0.45%	0.00%	-0.26%
単価の変動に起因	0.02%	0.02%	0.02%	-0.65%	-0.13%	0.04%	0.28%	0.48%	1.44%	-0.13%	0.07%	-0.16%	-0.17%	0.28%	0.14%	0.07%	0.00%	-0.16%
認知症対応共同	0.14%	0.14%	-0.59%	-0.44%	0.94%	0.71%												

対前年同月伸び	伊佐市	始良市	三島村	十島村	さつま町	長島町	湧水町	大崎町	東串良町	錦江町	南大隅町	肝付町	中種子町	南種子町	屋久島町	大和村	宇津村	瀬戸内町
高齢化に伴う伸び	1.7%	4.6%	8.6%	-13.2%	7.4%	15.6%	5.8%	7.9%	8.3%	4.6%	4.2%	5.9%	5.7%	-1.4%	4.1%	4.3%	1.7%	1.3%
高齢化では説明できない伸び	0.0%	1.5%	-0.6%	-2.2%	1.2%	2.4%	0.1%	2.8%	1.8%	0.7%	1.3%	1.8%	3.5%	3.6%	2.6%	4.8%	0.3%	-1.4%
施設	0.0%	3.1%	9.2%	-11.3%	6.1%	12.9%	5.7%	5.0%	6.4%	3.8%	2.9%	4.0%	2.1%	-4.8%	1.5%	-0.5%	1.4%	2.8%
施設	-1.6%	0.3%	-3.9%	-6.8%	2.8%	9.6%	-2.7%	4.4%	3.1%	-2.8%	2.2%	-1.3%	-1.6%	-1.0%	-0.8%	0.3%	-5.0%	-0.2%
地域密着特養	0.00%	0.00%	0.00%	0.00%	0.00%	6.81%	0.00%	0.00%	0.00%	0.00%	0.00%	0.00%	0.00%	0.00%	0.00%	0.00%	0.00%	0.00%
利用者の変動に起因	0.00%	0.00%	0.00%	0.00%	0.00%	2.67%	0.00%	0.00%	0.00%	0.00%	0.00%	0.00%	0.00%	0.00%	0.00%	0.00%	0.00%	0.00%
単価の変動に起因	0.00%	0.00%	0.00%	0.00%	0.00%	4.00%	0.00%	0.00%	0.00%	0.00%	0.00%	0.00%	0.00%	0.00%	0.00%	0.00%	0.00%	0.00%
特養	1.35%	0.71%	9.05%	0.11%	3.02%	0.83%	1.19%	0.17%	-0.42%	-0.01%	-0.85%	0.76%	-1.31%	-0.97%	-1.23%	-2.06%	0.02%	0.63%
利用者の変動に起因	1.20%	0.76%	19.55%	0.41%	2.53%	-0.55%	1.07%	0.70%	-2.02%	-0.73%	-0.24%	1.02%	0.14%	0.30%	0.33%	-4.45%	-1.43%	1.68%
単価の変動に起因	0.16%	-0.05%	-10.36%	-0.32%	0.48%	1.33%	0.11%	-0.52%	1.60%	0.75%	-0.60%	-0.27%	-1.45%	-1.26%	-1.54%	2.47%	1.54%	-1.04%
老健	-0.96%	-0.40%	-21.56%	-6.86%	-0.75%	-0.20%	-2.06%	5.10%	4.53%	-2.72%	3.06%	-0.89%	-0.20%	-0.05%	0.98%	2.32%	-2.46%	-0.82%
利用者の変動に起因	-0.73%	-0.55%	-17.33%	-6.81%	-1.38%	-0.80%	-1.29%	3.67%	2.45%	-2.54%	2.74%	0.93%	-0.49%	-0.06%	0.74%	1.00%	-1.67%	-0.50%
単価の変動に起因	-0.24%	0.14%	-4.14%	-0.05%	0.63%	0.58%	-0.77%	1.38%	2.08%	-0.19%	0.31%	-1.81%	0.29%	0.01%	0.24%	1.37%	-0.84%	-0.32%
介護療養	-1.97%	0.01%	8.64%	0.00%	0.56%	2.15%	-1.79%	-0.84%	-0.97%	0.00%	-0.15%	-0.09%	0.00%	-0.55%	0.00%	-2.53%	0.00%	
利用者の変動に起因	-2.19%	0.19%	0.00%	0.00%	0.85%	2.16%	-0.43%	-0.69%	-0.79%	-0.27%	0.00%	-1.18%	-0.01%	-0.04%	-0.48%	0.00%	-2.53%	0.00%
単価の変動に起因	0.23%	-0.18%	8.44%	0.00%	-0.29%	-0.01%	-1.37%	-0.14%	-0.18%	0.19%	0.00%	0.00%	0.04%	-0.07%	0.00%	0.00%	0.00%	
特定施設	-0.4%	0.0%	0.0%	4.9%	0.6%	-0.3%	-0.2%	-0.6%	-0.3%	0.3%	0.2%	-0.2%	-0.7%	0.3%	0.2%	1.1%	-1.9%	2.4%
利用者の変動に起因	-0.53%	0.00%	0.00%	0.34%	0.56%	-0.10%	-0.22%	-1.12%	-0.33%	0.55%	0.00%	0.08%	-0.95%	0.12%	0.08%	0.00%	-1.97%	1.46%
単価の変動に起因	0.11%	-0.02%	0.00%	4.50%	0.07%	-0.17%	0.02%	0.49%	0.03%	-0.24%	0.15%	-0.23%	0.25%	0.18%	0.16%	1.06%	0.08%	0.97%
訪問	-0.4%	0.3%	3.4%	0.1%	0.9%	0.5%	0.4%	-0.1%	1.3%	0.9%	0.5%	1.7%	-0.2%	-2.8%	-0.1%	-3.8%	-0.6%	0.2%
利用者の変動に起因	-0.52%	0.18%	-2.59%	0.01%	0.04%	-0.39%	0.47%	-0.29%	0.27%	1.47%	0.77%	1.26%	0.92%	-2.53%	-0.17%	-2.43%	2.78%	-0.80%
単価の変動に起因	0.16%	0.14%	6.17%	0.11%	0.87%	0.88%	-0.11%	0.22%	1.01%	-0.57%	-0.30%	0.46%	-1.08%	-0.26%	0.11%	-1.40%	-3.28%	1.04%
通所	1.3%	1.7%	4.7%	-0.9%	1.5%	2.2%	4.2%	0.3%	2.2%	4.2%	1.7%	3.8%	1.6%	4.3%	2.5%	0.1%	4.0%	-0.2%
利用者の変動に起因	0.52%	2.94%	17.72%	10.99%	0.76%	0.64%	1.90%	0.65%	1.53%	1.13%	1.82%	2.36%	2.09%	-0.62%	1.93%	-1.76%	0.27%	0.27%
単価の変動に起因	0.78%	-1.22%	-11.06%	-10.75%	0.72%	1.50%	2.30%	-0.32%	0.70%	3.07%	-0.08%	1.43%	-0.48%	4.91%	0.52%	1.91%	3.67%	-0.48%
その他	1.1%	0.8%	4.9%	-8.5%	0.1%	1.7%	4.0%	0.9%	-0.1%	1.3%	-1.7%	0.0%	3.0%	-5.4%	-0.3%	2.0%	5.2%	0.5%
訪問入浴	0.04%	-0.07%	0.00%	0.00%	0.02%	0.35%	0.07%	-0.08%	0.03%	0.05%	0.02%	0.02%	0.10%	-0.19%	-0.36%	0.33%	0.00%	0.00%
利用者の変動に起因	0.01%	-0.06%	0.00%	0.00%	0.02%	0.35%	0.22%	-0.01%	0.00%	0.00%	0.05%	0.03%	0.21%	-0.05%	-0.35%	0.00%	0.00%	
単価の変動に起因	0.03%	0.00%	0.00%	0.00%	0.01%	0.00%	-0.15%	-0.07%	0.03%	0.05%	-0.03%	-0.02%	-0.12%	-0.15%	-0.01%	0.32%	0.00%	
訪問看護	0.63%	0.63%	0.28%	0.00%	0.18%	0.58%	-0.10%	-0.02%	0.03%	0.25%	0.08%	0.03%	-0.05%	0.04%	-0.04%	1.44%	0.61%	0.32%
利用者の変動に起因	0.26%	0.46%	0.00%	0.00%	-0.04%	0.54%	-0.18%	0.12%	-0.01%	0.50%	0.25%	0.08%	-0.07%	0.00%	-0.02%	0.19%	0.20%	
単価の変動に起因	0.37%	0.17%	0.28%	0.00%	0.22%	0.04%	0.08%	-0.14%	0.04%	-0.24%	-0.18%	-0.05%	0.02%	0.05%	-0.02%	1.24%	0.40%	
訪問リハ	-0.07%	-0.06%	0.00%	0.00%	0.00%	-0.04%	0.06%	0.02%	-0.05%	0.00%	0.00%	0.05%	-0.02%	0.05%	-0.12%	0.55%	-0.11%	
利用者の変動に起因	-0.07%	-0.12%	0.00%	0.00%	0.00%	-0.04%	0.02%	0.12%	-0.12%	0.00%	0.00%	0.01%	-0.02%	0.00%	-0.17%	0.05%	-0.11%	
単価の変動に起因	0.00%	0.06%	0.00%	0.00%	0.00%	0.00%	0.04%	-0.10%	0.00%	0.00%	0.04%	0.00%	0.06%	0.06%	0.50%	0.00%	0.00%	
通所リハ	-0.93%	-0.15%	1.70%	-3.74%	0.19%	0.45%	1.87%	-1.15%	-0.28%	0.85%	-0.02%	0.57%	-0.19%	0.03%	-1.04%	-0.32%	0.14%	
利用者の変動に起因	-0.84%	-0.71%	0.00%	-3.71%	-0.31%	0.08%	1.77%	-1.99%	-0.74%	1.87%	-0.60%	-0.16%	-0.19%	-0.01%	-0.81%	-0.11%	0.00%	
単価の変動に起因	-0.28%	0.56%	1.70%	-0.04%	0.50%	0.36%	1.07%	0.84%	0.46%	-0.98%	0.58%	0.75%	0.00%	0.04%	-0.23%	-0.21%	0.14%	
福祉用具	0.04%	0.08%	2.93%	2.33%	0.04%	0.06%	0.62%	0.24%	0.25%	0.29%	0.19%	0.30%	0.06%	0.05%	0.40%	0.68%	0.75%	
利用者の変動に起因	0.02%	0.15%	0.15%	1.31%	0.11%	0.27%	0.42%	0.16%	0.33%	0.49%	0.39%	0.39%	0.24%	0.20%	0.16%	0.02%	0.25%	
単価の変動に起因	0.02%	-0.07%	2.77%	1.15%	-0.07%	-0.21%	0.19%	0.08%	-0.08%	-0.20%	-0.19%	-0.08%	-0.18%	-0.15%	0.24%	0.66%	0.49%	
短期入所	-0.07%	0.45%	0.00%	0.00%	-0.10%	-0.42%	0.73%	-0.12%	-0.08%	-0.12%	-1.42%	-0.91%	0.55%	-1.91%	1.09%	-0.70%	2.34%	
利用者の変動に起因	0.01%	0.49%	0.00%	0.00%	0.41%	0.96%	0.49%	0.25%	-0.78%	0.96%	0.30%	-1.39%	0.50%	-0.80%	1.00%	0.30%	0.94%	
単価の変動に起因	-0.08%	-0.04%	0.00%	0.00%	-0.52%	-1.36%	0.23%	0.89%	0.71%	-1.04%	0.49%	-1.14%	0.05%	-1.14%	0.09%	-1.00%	1.37%	
療養管理指導	0.00%	0.04%	0.00%	0.12%	-0.01%	-0.02%	0.37%	0.37%	0.02%	0.00%	0.01%	0.04%	-0.01%	0.01%	-0.01%	0.03%	-0.03%	
利用者の変動に起因	-0.01%	0.05%	0.00%	0.14%	-0.03%	-0.02%	0.29%	0.42%	0.04%	0.01%	0.00%	0.01%	-0.01%	0.00%	0.00%	0.00%	-0.11%	
単価の変動に起因	0.01%	-0.01%	0.00%	-0.02%	0.02%	0.00%	0.08%	-0.03%	-0.03%	-0.01%	0.01%	0.02%	0.00%	0.01%	-0.01%	0.03%	-0.02%	
居宅介護支援(含予防)	0.00%	0.00%	0.00%	0.00%	0.00%	0.00%	0.00%	0.00%	0.00%	0.00%	0.00%	0.00%	0.00%	0.00%	0.00%	0.00%	0.00%	
利用者の変動に起因	0.00%	0.00%	0.00%	0.00%	0.00%	0.00%	0.00%	0.00%	0.00%	0.00%	0.00%	0.00%	0.00%	0.00%	0.00%	0.00%	0.00%	
単価の変動に起因	0.00%	0.00%	0.00%	0.00%	0.00%	0.00%	0.00%	0.00%	0.00%	0.00%	0.00%	0.00%	0.00%	0.00%	0.00%	0.00%	0.00%	
定期巡回・随時	0.00%	0.00%	0.00%	0.00%	0.00%	0.00%	0.00%	0.00%	0.00%	0.00%	0.00%	0.00%	0.00%	0.00%	0.00%	0.00%	0.00%	
利用者の変動に起因	0.00%	0.00%	0.00%	0.00%	0.00%	0.00%	0.00%	0.00%	0.00%	0.00%	0.00%	0.00%	0.00%	0.00%	0.00%	0.00%	0.00%	
単価の変動に起因	0.00%	0.00%	0.00%	0.00%	0.00%	0.00%	0.00%	0.00%	0.00%	0.00%	0.00%	0.00%	0.00%	0.00%	0.00%	0.00%	0.00%	
夜間対応型	0.00%	0.00%	0.00%	0.00%	0.00%	0.00%	0.00%	0.00%	0.00%	0.00%	0.00%	0.00%	0.00%	0.00%	0.00%	0.00%	0.00%	
利用者の変動に起因	0.00%	0.00%	0.00%	0.00%	0.00%	0.00%	0.00%	0.00%	0.00%	0.00%	0.00%	0.00%	0.00%	0.00%	0.00%	0.00%	0.00%	
単価の変動に起因	0.00%	0.00%	0.00%	0.00%	0.00%	0.00%	0.00%	0.00%	0.00%	0.00%	0.00%	0.00%	0.00%	0.00%	0.00%	0.00%	0.00%	
認知症通所	0.08%	-0.17%	0.00%	0.00%	0.00%	0.00%	0.00%	0.00%	0.00%	0.00%	0.00%	-0.18%	-0.25%	0.00%	0.00%	0.00%	0.00%	
利用者の変動に起因	0.07%	-0.10%	0.00%	0.00%	0.00%	0.00%	0.00%	0.00%	0.00%	0.00%	0.00%	-0.21%	-0.13%	0.00%	0.00%	0.00%	0.00%	
単価の変動に起因	0.01%	-0.07%	0.00%	0.00%	0.00%	0.00%	0.00%	0.00%	0.00%	0.00%	0.00%	0.03%	-0.12%	0.00%	0.00%	0.00%		
小規模多機能	1.23%	0.22%	0.00%	-7.20%	0.03%	0.00%	0.00%	1.10%	0.00%	0.00%	0.00%	0.74%	2.56%	-2.55%	0.04%	0.00%	0.00%	
利用者の変動に起因	0.85%	0.47%	0.00%	-9.04%	0.02%	0.00%	0.00%	0.79%	0.00%	0.00%	0.00%	0.00%	1.72%	-1.72%	-0.63%	0.00%	0.00%	
単価の変動に起因	0.37%	-0.24%	0.00%	2.08%	0.00%	0.00%	0.00%	0.31%	0.00%	0.00%	0.00%	0.75%	2.55%	-0.86%	0.67%	0.00%		
認知症対応共同	0.17%	-0.18%	0.00%	0.00%	-0.20%	-0.31%	-0.69%	0.38%	-0.03%	-0.06%	-0.52%	-0.66%	0.28%	-0.94%	-0.31%	0.00%		
利用者の変動に起因	-0.14%	-0.14%	0.00%	0.00%	-0.06%	-0.36%	0.24%	-0.79%	-0.19%	-0.07%	-0.64%	-0.43%	-0.20%	-0.54%	-0.46%	0.00%		
単価の変動に起因	0.31%	-0.04%	0.00%	0.00%	-0.													

	龍郷町	喜界町	徳之島町	天城町	伊仙町	和泊町	知名町	与論町
対前年同月伸び	10.6%	-1.8%	-3.6%	3.4%	4.4%	-0.1%	2.2%	-3.1%
高齢化に伴う伸び	0.4%	0.1%	0.0%	1.3%	1.6%	1.3%	0.0%	1.4%
高齢化では説明できない伸び	10.1%	-1.9%	-3.6%	2.1%	2.8%	-1.5%	2.2%	-4.4%
施設	-0.4%	-5.1%	-4.8%	-3.7%	3.8%	-1.4%	-0.1%	-2.9%
地域密着特養	0.00%	0.00%	0.00%	0.00%	0.00%	0.00%	0.00%	0.00%
利用者数の変動に起因	0.00%	0.00%	0.00%	0.00%	0.00%	0.00%	0.00%	0.00%
単価の変動に起因	0.00%	0.00%	0.00%	0.00%	0.00%	0.00%	0.00%	0.00%
特養	-5.23%	0.08%	-4.96%	-0.53%	0.49%	-2.62%	-1.24%	-4.99%
利用者数の変動に起因	-2.92%	0.43%	-0.66%	-0.56%	1.41%	-2.20%	-0.01%	-3.26%
単価の変動に起因	-2.27%	-0.37%	-4.31%	0.03%	-0.88%	-0.42%	-1.22%	-1.73%
老健	4.80%	-1.05%	0.19%	-3.13%	3.34%	1.56%	0.91%	2.14%
利用者数の変動に起因	4.64%	-1.44%	0.36%	-3.12%	3.59%	1.58%	1.34%	3.06%
単価の変動に起因	0.15%	0.41%	-0.17%	-0.01%	-0.23%	-0.02%	-0.42%	-0.92%
介護療養	0.00%	-4.15%	0.00%	0.00%	0.00%	-0.36%	0.22%	0.00%
利用者数の変動に起因	0.00%	-4.06%	0.00%	0.00%	0.00%	-0.08%	-0.08%	0.00%
単価の変動に起因	0.00%	-0.09%	0.00%	0.00%	0.00%	-0.28%	0.30%	0.00%
特定施設	0.6%	4.0%	0.1%	-2.4%	0.6%	-0.5%	-0.5%	0.0%
利用者数の変動に起因	0.46%	3.98%	0.04%	-2.44%	0.68%	-0.37%	-0.78%	0.00%
単価の変動に起因	0.11%	0.02%	0.07%	0.04%	-0.13%	-0.10%	0.23%	0.00%
訪問	-4.8%	1.4%	-1.4%	-1.6%	-1.5%	1.2%	0.0%	-0.1%
利用者数の変動に起因	-3.12%	0.88%	-1.24%	0.39%	-0.51%	0.13%	0.09%	0.45%
単価の変動に起因	-1.77%	0.49%	-0.20%	-1.97%	-0.98%	1.06%	-0.11%	-0.55%
通所	-1.6%	-0.1%	1.3%	-0.3%	0.0%	-0.1%	0.3%	-1.1%
利用者数の変動に起因	-1.42%	-1.40%	-0.78%	-0.70%	-0.06%	-0.28%	0.89%	-1.66%
単価の変動に起因	-0.22%	1.36%	2.14%	0.38%	0.04%	0.18%	-0.62%	0.59%
その他	17.5%	-1.9%	1.2%	10.7%	-0.1%	-0.7%	2.6%	-0.4%
訪問入浴	0.26%	0.20%	-0.15%	0.00%	-0.30%	-0.14%	-0.08%	0.20%
利用者数の変動に起因	-0.03%	-0.01%	-0.19%	0.00%	-0.23%	-0.18%	0.20%	0.00%
単価の変動に起因	0.30%	0.22%	0.03%	0.00%	-0.07%	0.04%	-0.28%	0.20%
訪問看護	1.30%	0.01%	-0.06%	0.02%	-0.10%	-0.10%	0.00%	0.00%
利用者数の変動に起因	1.16%	-0.05%	-0.27%	0.30%	-0.14%	-0.02%	-0.02%	0.00%
単価の変動に起因	0.15%	0.07%	0.21%	-0.26%	0.04%	-0.08%	0.03%	0.00%
訪問リハ	0.24%	0.00%	-0.04%	0.00%	0.02%	-0.01%	-0.03%	0.00%
利用者数の変動に起因	0.00%	0.00%	-0.06%	0.00%	-0.03%	-0.01%	-0.03%	0.00%
単価の変動に起因	0.24%	0.00%	0.02%	0.00%	0.05%	0.00%	0.00%	0.00%
通所リハ	1.26%	-1.35%	0.43%	2.14%	0.23%	-1.47%	2.29%	-0.60%
利用者数の変動に起因	-1.08%	-1.11%	-0.34%	1.74%	0.05%	-1.33%	1.94%	-0.82%
単価の変動に起因	2.34%	-0.24%	0.78%	0.37%	0.18%	-0.14%	0.65%	0.22%
福祉用具	0.68%	-0.17%	-0.24%	0.08%	-0.06%	-0.19%	0.41%	-0.15%
利用者数の変動に起因	0.32%	-0.33%	-0.15%	0.04%	-0.12%	0.02%	0.08%	-0.22%
単価の変動に起因	0.36%	0.17%	-0.09%	0.04%	0.06%	-0.21%	0.33%	0.07%
短期入所	-0.45%	-0.63%	0.70%	0.29%	0.04%	0.15%	-1.14%	0.35%
利用者数の変動に起因	-0.70%	-1.07%	0.31%	0.49%	0.14%	0.17%	-0.10%	0.13%
単価の変動に起因	0.25%	0.45%	0.39%	-0.19%	-0.10%	-0.03%	-1.03%	0.22%
療養管理指導	0.03%	-0.03%	0.13%	0.23%	0.12%	-0.01%	-0.01%	0.00%
利用者数の変動に起因	-0.02%	-0.03%	0.02%	0.18%	0.03%	-0.01%	-0.02%	0.00%
単価の変動に起因	0.05%	0.00%	0.11%	0.05%	0.09%	0.00%	0.01%	0.00%
居宅介護支援(含予防)	0.00%	0.00%	0.00%	0.00%	0.00%	0.00%	0.00%	0.00%
利用者数の変動に起因	0.00%	0.00%	0.00%	0.00%	0.00%	0.00%	0.00%	0.00%
単価の変動に起因	0.00%	0.00%	0.00%	0.00%	0.00%	0.00%	0.00%	0.00%
定期巡回・随時	0.00%	0.00%	0.00%	0.00%	0.00%	0.00%	0.00%	0.00%
利用者数の変動に起因	0.00%	0.00%	0.00%	0.00%	0.00%	0.00%	0.00%	0.00%
単価の変動に起因	0.00%	0.00%	0.00%	0.00%	0.00%	0.00%	0.00%	0.00%
夜間対応型	0.00%	0.00%	0.00%	0.00%	0.00%	0.00%	0.00%	0.00%
利用者数の変動に起因	0.00%	0.00%	0.00%	0.00%	0.00%	0.00%	0.00%	0.00%
単価の変動に起因	0.00%	0.00%	0.00%	0.00%	0.00%	0.00%	0.00%	0.00%
認知症通所	1.22%	0.19%	0.03%	0.21%	0.04%	0.00%	0.00%	0.00%
利用者数の変動に起因	0.00%	-0.19%	0.00%	0.00%	-0.23%	0.00%	0.00%	0.00%
単価の変動に起因	1.22%	0.39%	0.02%	0.19%	0.27%	0.00%	0.00%	0.00%
小規模多機能	0.00%	0.00%	0.00%	0.00%	-0.57%	0.00%	-0.12%	0.00%
利用者数の変動に起因	0.00%	0.00%	0.00%	0.00%	-0.78%	0.00%	-1.55%	0.00%
単価の変動に起因	0.00%	0.00%	0.00%	0.00%	0.21%	0.00%	1.40%	0.00%
認知症対応共同	12.96%	-0.08%	0.42%	7.76%	0.52%	1.08%	1.28%	-0.23%
利用者数の変動に起因	0.00%	-0.02%	0.26%	7.57%	0.59%	0.81%	0.97%	-0.13%
単価の変動に起因	13.00%	-0.06%	0.16%	0.17%	-0.08%	0.28%	0.31%	-0.10%
複合型サービス	0.00%	0.00%	0.00%	0.00%	0.00%	0.00%	0.00%	0.00%
利用者数の変動に起因	0.00%	0.00%	0.00%	0.00%	0.00%	0.00%	0.00%	0.00%
単価の変動に起因	0.00%	0.00%	0.00%	0.00%	0.00%	0.00%	0.00%	0.00%

3. 分析2) 地域差指数

【群馬県】

- ・ 地域差指数については、サービス計では邑楽郡大泉町が最も高く、吾妻郡草津村が最も低い。また、吾妻郡に低い値が集中している。「施設」では、甘楽郡南牧村が最も高く、吾妻郡草津町が最も低い。「特定施設」では、利根郡川場村が最も高く、多野郡上野村が最も低い。「訪問」では、桐生市が最も高く、利根郡片平村が最も低い。特に、「訪問」については、桐生市以外は全て1以下となった。「通所」では、伊勢崎市が最も高く、吾妻郡長野原町が最も低い結果となった。
みどり市については、地域差指数は1.02であり、「施設」と「通所」の指数が高く、「特定施設」、「訪問」、「その他」の指数が低くなっている。
- ・ 地域指数のサービス別及び年齢階級別寄与度について、サービス別では「施設」の寄与度が比較的大きい。一方で、「特定施設」と「訪問」の寄与度が、マイナスの地域が多数である。特に、「訪問」の値は、全てマイナスである。また、「施設」の寄与度が大きい市町村については、「施設」以外のサービスの寄与度がマイナスとなっているところが多い。なお、吾妻郡については、全てのサービスで寄与度がマイナスになっている地域がほとんどであり、利用者数や施設数が関係していると思われる。年齢階級別では80歳以上の寄与度が比較的大きい。
- ・ 邑楽郡大泉町については、「施設」と「その他」の寄与度が大きい。また、みどり市については、「施設」と「通所」の寄与度が大きい一方で、「特定施設」、「訪問」、「その他」の寄与度がマイナスとなっている。年齢階級別では、80歳以上の寄与度が大きく、それ以外の年齢階級の寄与度はマイナスである。

【鹿児島県】

- ・ 地域差指数については、サービス計では大島郡大和村が最も高く、鹿児島郡三島村が最も低い。また、吾妻郡に低い値が集中している。「施設」では、大島郡大和村が最も高く、鹿児島郡三島村が最も低い値となり、サービス計と同様の結果となった。「特定施設」では、大島郡喜界町最も高く、大島郡大和村・鹿児島郡三島村が最も低い。「訪問」では、奄美市が最も高く、鹿児島郡三島村が最も低い。「訪問」については、ほとんどの地域で値が1以下である。「通所」では、鹿屋が最も高く、大島郡龍郷町が最も低い結果となった。
鹿屋市については、地域差指数は1.10であり、「通所」と「その他」の指数が高く、「施設」、「特定施設」、「訪問」の指数が低くなっている。
- ・ 地域指数のサービス別及び年齢階級別寄与度について、サービス別では「施設」の寄与度が比較的大きい。一方で、「訪問」、「通所」の寄与度がマイナスとなっている地域がほとんどである。また、「施設」の寄与度が大きい地域は、「通所」の寄与度がマイナス側に大きく下振れしている、といった傾向もみられる。年齢階級別では80歳以上の寄与度が比較的大きい。
- ・ 大島郡大和村については、「その他」、「特定施設」、「通所」の寄与度がマイナスにも関わらず、「施設」の寄与度が大きいことで、指数全体としては、鹿児島県の中で1位となっている。また、鹿屋市については、「通所」と「その他」の寄与度が大きい。「施設」、「特定施設」、「訪問」の寄与度がマイナスである。年齢階級別では、80歳以上の寄与度が最も大きい。

【群馬県】一人当たり介護費用(平成26年4月審査分)

		計			施設			特定施設			訪問			通所			その他		
		(円)	対全国比	順位	(円)	対全国比	順位	(円)	対全国比	順位	(円)	対全国比	順位	(円)	対全国比	順位	(円)	対全国比	順位
	全国	23,359			8,603			1,194			2,276			3,993			7,294		
	群馬県	23,565	1.01		8,896	1.03		866	0.73		1,594	0.70		4,926	1.23		7,282	1.00	
102012	前橋市	23,063	0.99	19	8,254	0.96	29	1,173	0.98	6	1,936	0.85	2	5,245	1.31	16	6,457	0.89	26
102020	高崎市	24,355	1.04	14	8,195	0.95	31	766	0.64	16	1,660	0.73	6	5,346	1.34	15	8,388	1.15	5
102038	桐生市	25,989	1.11	8	9,820	1.14	17	1,024	0.86	10	2,367	1.04	1	5,641	1.41	7	7,136	0.98	16
102046	伊勢崎市	23,918	1.02	16	8,378	0.97	25	631	0.53	21	1,790	0.79	3	6,117	1.53	2	7,002	0.96	18
102053	太田市	21,536	0.92	29	8,304	0.97	28	821	0.69	14	1,415	0.62	10	3,969	0.99	24	7,027	0.96	17
102061	沼田市	24,088	1.03	15	9,141	1.06	21	1,931	1.62	3	1,126	0.49	21	3,181	0.80	32	8,709	1.19	4
102079	館林市	22,999	0.98	20	8,372	0.97	26	746	0.62	17	1,719	0.76	4	3,285	0.82	30	8,878	1.22	3
102087	渋川市	25,742	1.10	9	10,252	1.19	15	585	0.49	24	1,675	0.74	5	5,014	1.26	19	8,217	1.13	6
102095	藤岡市	22,930	0.98	21	9,391	1.09	19	477	0.40	28	1,369	0.60	12	5,149	1.29	18	6,543	0.90	24
102103	富岡市	22,208	0.95	25	10,141	1.18	16	414	0.35	31	534	0.23	34	4,646	1.16	20	6,473	0.89	25
102111	安中市	23,234	0.99	18	9,388	1.09	20	998	0.84	12	1,503	0.66	9	3,655	0.92	27	7,691	1.05	9
102129	みどり市	23,296	1.00	17	9,547	1.11	18	666	0.56	20	1,598	0.70	7	5,638	1.41	8	5,847	0.80	30
103440	北群馬郡榛東村	25,095	1.07	11	10,841	1.26	11	694	0.58	18	675	0.30	29	5,495	1.38	11	7,390	1.01	11
103457	北群馬郡吉岡町	24,545	1.05	13	7,451	0.87	33	683	0.57	19	1,242	0.55	17	5,413	1.36	14	9,756	1.34	2
103663	多野郡上野村	36,141	1.55	1	14,884	1.73	3	0	0.00	35	865	0.38	27	5,827	1.46	3	14,564	2.00	1
103671	多野郡神流町	32,318	1.38	3	15,391	1.79	2	1,260	1.05	5	1,570	0.69	8	6,119	1.53	1	7,978	1.09	7
103820	甘楽郡下仁田町	29,026	1.24	4	14,796	1.72	4	103	0.09	34	1,255	0.55	16	5,522	1.38	10	7,349	1.01	14
103838	甘楽郡南牧村	32,647	1.40	2	17,579	2.04	1	501	0.42	27	1,241	0.55	18	5,459	1.37	13	7,867	1.08	8
103846	甘楽郡甘楽町	21,909	0.94	27	10,348	1.20	13	403	0.34	32	645	0.28	30	5,469	1.37	12	5,044	0.69	32
104216	吾妻郡中之条町	20,329	0.87	32	8,355	0.97	27	1,068	0.89	8	971	0.43	24	3,503	0.88	29	6,432	0.88	27
104240	吾妻郡長野原町	19,007	0.81	34	8,443	0.98	24	582	0.49	25	809	0.36	28	2,387	0.60	34	6,785	0.93	22
104257	吾妻郡嬭恋村	22,057	0.94	26	10,292	1.20	14	462	0.39	29	959	0.42	25	4,454	1.12	21	5,890	0.81	28
104265	吾妻郡草津町	13,767	0.59	35	5,079	0.59	35	1,042	0.87	9	913	0.40	26	2,222	0.56	35	4,512	0.62	35
104281	吾妻郡高山村	22,533	0.96	24	12,212	1.42	7	851	0.71	13	574	0.25	32	4,045	1.01	23	4,852	0.67	33
104299	吾妻郡東吾妻町	22,794	0.98	22	9,075	1.05	22	1,437	1.20	4	1,310	0.58	13	4,392	1.10	22	6,580	0.90	23
104430	利根郡片品村	25,992	1.11	7	14,132	1.64	5	2,052	1.72	2	520	0.23	35	3,711	0.93	26	5,578	0.76	31
104448	利根郡川場村	28,691	1.23	5	13,594	1.58	6	4,304	3.60	1	552	0.24	33	5,677	1.42	6	4,563	0.63	34
104489	利根郡昭和村	26,448	1.13	6	11,860	1.38	8	774	0.65	15	1,256	0.55	15	5,177	1.30	17	7,381	1.01	12
104497	利根郡みなかみ町	25,444	1.09	10	11,685	1.36	9	1,127	0.94	7	1,090	0.48	22	5,688	1.42	5	5,854	0.80	29
104646	佐波郡玉村町	21,839	0.93	28	7,410	0.86	34	622	0.52	22	1,410	0.62	11	5,580	1.40	9	6,818	0.93	21
105213	邑楽郡板倉町	20,978	0.90	31	8,785	1.02	23	588	0.49	23	976	0.43	23	3,276	0.82	31	7,353	1.01	13
105221	邑楽郡明和町	22,781	0.98	23	11,042	1.28	10	438	0.37	30	1,223	0.54	19	3,105	0.78	33	6,973	0.96	19
105239	邑楽郡千代田町	24,991	1.07	12	10,609	1.23	12	336	0.28	33	627	0.28	31	5,812	1.46	4	7,608	1.04	10
105247	邑楽郡大泉町	21,246	0.91	30	8,211	0.95	30	1,013	0.85	11	1,271	0.56	14	3,603	0.90	28	7,149	0.98	15
105254	邑楽郡邑楽町	20,078	0.86	33	7,571	0.88	32	573	0.48	26	1,157	0.51	20	3,906	0.98	25	6,871	0.94	20

【鹿児島県】一人当たり介護費用(平成26年4月審査分)

		計			施設			特定施設			訪問			通所			その他		
			対全国比	順位		対全国比	順位		対全国比	順位		対全国比	順位		対全国比	順位		対全国比	順位
	全国	(円)			(円)			(円)			(円)			(円)			(円)		
	鹿児島県	26,675	1.142		10,697	1.243		812	0.680		1,497	0.658		3,773	0.945		9,897	1.357	
462010	鹿児島市	25,262	1.08	31	8,114	0.94	41	699	0.59	20	1,629	0.72	17	4,319	1.08	12	10,501	1.44	7
462036	鹿屋市	29,647	1.27	11	8,842	1.03	40	713	0.60	19	1,930	0.85	11	5,967	1.49	2	12,194	1.67	2
462044	枕崎市	22,138	0.95	41	10,478	1.22	31	149	0.12	38	896	0.39	36	3,240	0.81	22	7,375	1.01	37
462069	阿久根市	27,181	1.16	22	12,119	1.41	21	1,535	1.29	10	1,256	0.55	27	2,317	0.58	36	9,954	1.36	12
462085	出水市	28,755	1.23	15	10,868	1.26	28	1,488	1.25	11	1,839	0.81	14	5,053	1.27	7	9,508	1.30	14
462101	指宿市	23,945	1.03	35	10,404	1.21	33	583	0.49	25	1,052	0.46	31	3,070	0.77	25	8,836	1.21	23
462135	西之表市	27,069	1.16	24	11,082	1.29	27	168	0.14	37	2,838	1.25	5	5,130	1.28	6	7,851	1.08	33
462143	垂水市	25,574	1.09	29	12,593	1.46	19	718	0.60	18	1,194	0.52	28	1,600	0.40	41	9,469	1.30	16
462150	薩摩川内市	28,555	1.22	16	13,677	1.59	10	448	0.37	27	1,025	0.45	33	3,079	0.77	24	10,326	1.42	9
462168	日置市	28,989	1.24	14	12,672	1.47	16	1,659	1.39	7	1,082	0.48	30	2,718	0.68	30	10,859	1.49	5
462176	曽於市	27,474	1.18	19	12,574	1.46	20	686	0.57	21	1,446	0.64	21	3,557	0.89	17	9,211	1.26	20
462184	霧島市	24,905	1.07	33	9,076	1.06	39	969	0.81	14	1,272	0.56	26	3,880	0.97	16	9,708	1.33	13
462192	いちき串木野市	27,728	1.19	18	14,610	1.70	8	1,155	0.97	13	652	0.29	40	1,815	0.45	40	9,497	1.30	15
462200	南さつま市	29,436	1.26	13	14,519	1.69	9	938	0.79	15	740	0.32	38	2,634	0.66	32	10,606	1.45	6
462218	志布志市	30,070	1.29	10	12,639	1.47	17	2,610	2.19	4	1,524	0.67	20	2,310	0.58	37	10,987	1.51	4
462226	奄美市	29,498	1.26	12	11,911	1.38	24	614	0.51	24	3,318	1.46	2	3,474	0.87	18	10,182	1.40	10
462234	南九州市	27,464	1.18	15	12,770	1.48	14	266	0.22	32	687	0.30	39	5,428	1.36	4	8,314	1.14	30
462242	伊佐市	22,901	0.98	39	11,937	1.39	23	285	0.24	30	833	0.37	37	1,524	0.38	42	8,322	1.14	29
462259	始良市	22,990	0.98	38	9,940	1.16	35	232	0.19	33	944	0.41	35	2,662	0.67	31	9,212	1.26	19
463034	鹿児島郡三島村	10,310	0.44	43	4,893	0.57	43	0	0.00	42	345	0.15	43	1,947	0.49	39	3,125	0.43	43
463042	鹿児島郡十島村	21,509	0.92	42	12,020	1.40	22	1,585	1.33	9	1,142	0.50	29	2,616	0.66	33	4,146	0.57	40
463927	薩摩郡さつま町	30,099	1.29	8	15,396	1.79	6	617	0.52	23	1,343	0.59	24	2,777	0.70	28	9,966	1.37	11
464040	出水郡長島町	25,545	1.09	30	12,593	1.46	18	358	0.30	28	1,704	0.75	15	2,816	0.71	27	8,073	1.11	32
464529	始良郡湧水町	27,878	1.19	17	13,434	1.56	12	209	0.18	35	1,524	0.67	19	3,375	0.85	21	9,336	1.28	17
464685	曽於郡大崎町	27,053	1.16	25	13,394	1.56	13	2,491	2.09	5	1,033	0.45	32	2,460	0.62	34	7,676	1.05	34
464826	肝属郡東串良町	27,308	1.17	21	10,603	1.23	29	467	0.39	26	1,669	0.73	16	6,052	1.52	1	8,517	1.17	28
464909	肝属郡錦江町	26,956	1.15	26	13,561	1.58	11	223	0.19	34	1,372	0.60	22	4,274	1.07	13	7,526	1.03	36
464917	肝属郡南大隅町	24,451	1.05	34	11,429	1.33	26	15	0.01	41	1,316	0.58	25	2,864	0.72	26	8,826	1.21	24
464925	肝属郡肝付町	31,012	1.33	7	12,739	1.48	15	323	0.27	29	2,692	1.18	7	4,872	1.22	9	10,386	1.42	8
465013	熊毛郡中種子町	25,786	1.10	28	9,549	1.11	37	660	0.55	22	2,228	0.98	10	4,684	1.17	11	8,665	1.19	27
465021	熊毛郡南種子町	23,469	1.00	37	7,610	0.88	42	177	0.15	36	1,588	0.70	18	5,201	1.30	5	8,892	1.22	22
465054	熊毛郡屋久島町	23,918	1.02	36	9,350	1.09	38	835	0.70	17	1,873	0.82	12	4,219	1.06	14	7,642	1.05	35
465237	大島郡大和村	31,877	1.36	3	21,985	2.56	2	0	0.00	42	3,071	1.35	3	2,732	0.68	29	4,088	0.56	41
465245	大島郡宇検村	27,114	1.16	23	15,680	1.82	5	849	0.71	16	1,015	0.45	34	5,878	1.47	3	3,694	0.51	42
465252	大島郡瀬戸内町	36,223	1.55	1	17,024	1.98	3	2,878	2.41	3	3,706	1.63	1	3,898	0.98	15	8,717	1.20	26
465278	大島郡龍郷町	22,423	0.96	40	9,561	1.11	36	281	0.23	31	2,825	1.24	6	1,454	0.36	43	8,302	1.14	31
465294	大島郡喜界町	25,135	1.08	32	10,556	1.23	30	3,565	2.98	1	1,868	0.82	13	2,011	0.50	38	7,134	0.98	38
465302	大島郡徳之島町	26,833	1.15	27	10,404	1.21	32	1,605	1.34	8	2,615	1.15	8	3,469	0.87	19	8,739	1.20	25
465310	大島郡天城町	31,296	1.34	6	16,183	1.88	4	123	0.10	39	2,265	1.00	9	3,414	0.86	20	9,310	1.28	18
465328	大島郡伊仙町	32,842	1.41	2	11,753	1.37	25	3,021	2.53	2	3,011	1.32	4	3,136	0.79	23	11,922	1.63	3
465336	大島郡和泊町	31,607	1.35	4	14,732	1.71	7	1,720	1.44	6	1,357	0.60	23	4,710	1.18	10	9,088	1.25	21
465344	大島郡知名町	30,076	1.29	9	10,214	1.19	34	1,326	1.11	12	543	0.24	41	4,923	1.23	8	13,070	1.79	1
465351	大島郡与論町	31,414	1.34	5	22,410	2.60	1	62	0.05	40	424	0.19	42	2,321	0.58	35	6,197	0.85	39

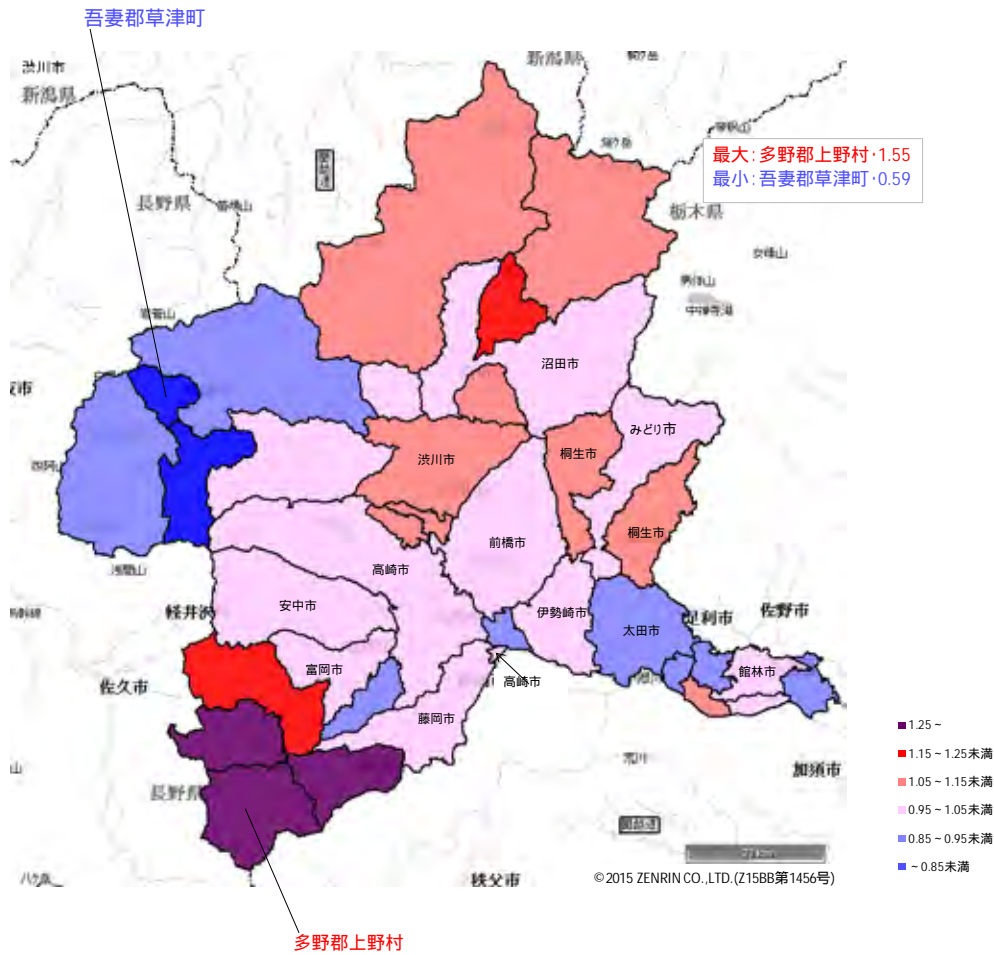
【群馬県】地域差指数(平成26年4月審査分)

		計		施設		特定施設		訪問		通所		その他	
		順位	順位	順位	順位	順位	順位	順位	順位	順位	順位		
	群馬県	0.95		1.01		0.71		0.69		1.21		0.98	
102012	前橋市	0.96	19	0.93	29	0.94	5	0.83	2	1.27	10	0.86	19
102020	高崎市	1.05	6	0.96	27	0.64	15	0.73	5	1.35	8	1.16	5
102038	桐生市	1.08	3	1.11	13	0.83	8	1.02	1	1.38	6	0.96	16
102046	伊勢崎市	1.04	8	0.99	25	0.54	21	0.80	3	1.56	1	0.98	14
102053	太田市	1.03	11	1.08	19	0.78	9	0.68	8	1.11	16	1.07	7
102061	沼田市	0.90	24	0.91	30	1.38	2	0.44	19	0.69	33	1.05	8
102079	館林市	1.04	9	1.03	22	0.66	14	0.79	4	0.87	26	1.28	3
102087	渋川市	1.02	13	1.09	15	0.45	25	0.69	7	1.16	13	1.04	9
102095	藤岡市	0.98	16	1.09	16	0.40	27	0.60	12	1.29	9	0.90	18
102103	富岡市	0.87	27	1.07	20	0.31	30	0.22	32	1.07	19	0.81	23
102111	安中市	0.92	22	1.00	24	0.76	10	0.62	11	0.85	27	0.98	13
102129	みどり市	1.02	12	1.14	12	0.57	18	0.72	6	1.45	3	0.82	22
103440	北群馬郡榛東村	1.07	5	1.25	7	0.57	19	0.30	28	1.37	7	1.01	12
103457	北群馬郡吉岡町	1.07	4	0.88	31	0.58	16	0.56	14	1.38	5	1.36	2
103663	多野郡上野村	1.10	2	1.20	9	0.00	35	0.28	29	1.04	22	1.44	1
103671	多野郡神流町	1.00	14	1.27	5	0.73	12	0.52	16	1.12	15	0.80	24
103820	甘楽郡下仁田町	0.94	20	1.28	4	0.06	34	0.44	20	1.06	20	0.78	25
103838	甘楽郡南牧村	0.96	18	1.37	2	0.28	32	0.39	24	0.95	24	0.75	26
103846	甘楽郡甘楽町	0.84	29	7.00	1	0.30	31	0.26	31	1.23	11	0.62	32
104216	吾妻郡中之条町	0.72	33	0.79	34	0.72	13	0.36	26	0.73	32	0.74	27
104240	吾妻郡長野原町	0.72	34	0.86	32	0.42	26	0.32	27	0.53	35	0.83	21
104257	吾妻郡嬭恋村	0.83	30	1.04	21	0.33	29	0.38	25	0.99	23	0.72	29
104265	吾妻郡草津町	0.60	35	0.61	35	0.90	7	0.41	22	0.57	34	0.63	31
104281	吾妻郡高山村	0.75	32	1.09	17	0.54	22	0.20	33	0.80	28	0.53	34
104299	吾妻郡東吾妻町	0.78	31	0.82	33	0.93	6	0.47	17	0.88	25	0.73	28
104430	利根郡片品村	0.89	25	1.29	3	1.33	3	0.19	35	0.74	31	0.62	33
104448	利根郡川場村	0.93	21	1.17	11	2.62	1	0.19	34	1.09	18	0.48	35
104489	利根郡昭和村	0.91	23	1.09	14	0.51	23	0.46	18	1.06	21	0.83	20
104497	利根郡みなかみ町	0.88	26	1.09	18	0.74	11	0.40	23	1.16	12	0.66	30
104646	佐波郡玉村町	1.03	10	0.95	28	0.58	17	0.68	9	1.54	2	1.03	10
105213	邑楽郡板倉町	0.86	28	0.97	26	0.46	24	0.41	21	0.78	29	0.97	15
105221	邑楽郡明和町	0.97	17	1.27	6	0.36	28	0.54	15	0.77	30	0.95	17
105239	邑楽郡千代田町	1.05	7	1.20	8	0.27	33	0.27	30	1.43	4	1.02	11
105247	邑楽郡大泉町	1.10	1	1.17	10	1.06	4	0.66	10	1.09	17	1.18	4
105254	邑楽郡邑楽町	0.99	15	1.03	23	0.56	20	0.58	13	1.13	14	1.08	6

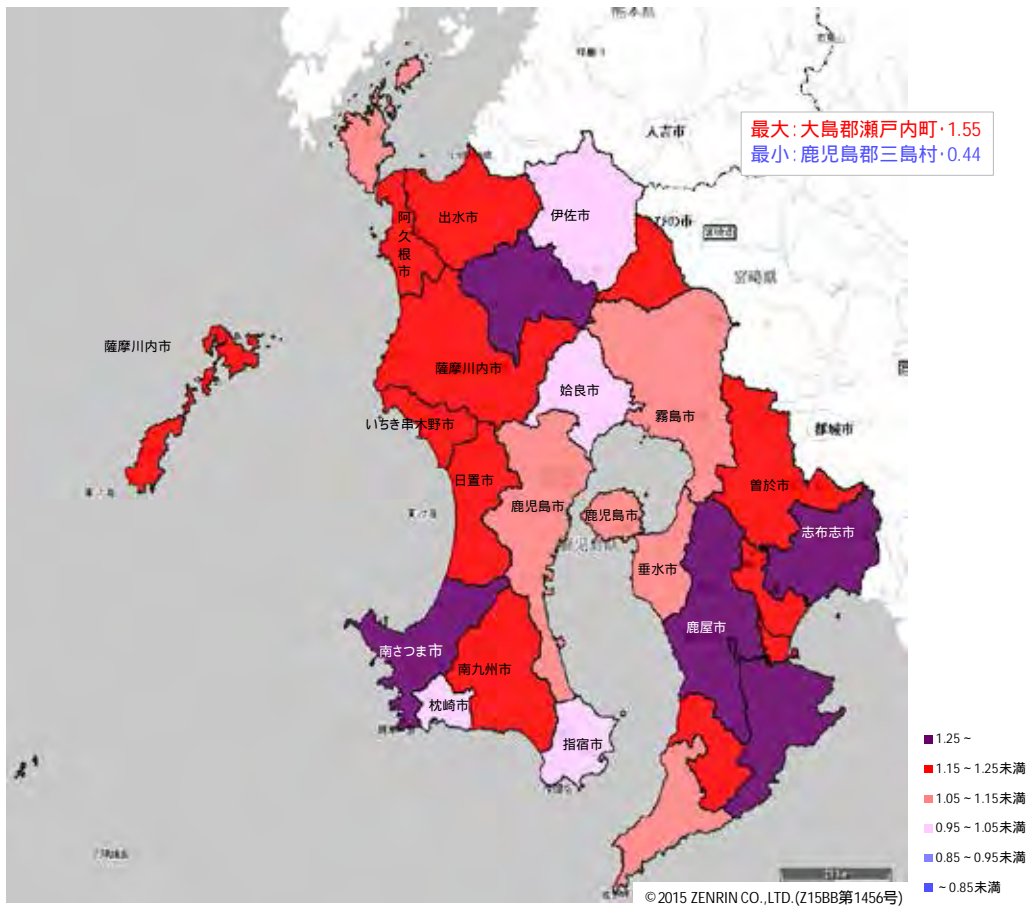
【鹿児島県】地域差指数(平成 26 年 4 月審査分)

		計		施設		特定施設		訪問		通所		その他	
		順位	順位	順位	順位	順位	順位	順位	順位	順位	順位		
	鹿児島県	0.92		1.04		0.56		0.57		0.80		1.15	
462010	鹿児島市	1.02	8	0.88	37	0.55	17	0.68	14	1.02	8	1.36	3
462036	鹿屋市	1.10	2	0.88	39	0.51	18	0.75	11	1.30	1	1.46	1
462044	枕崎市	0.82	35	1.05	28	0.11	38	0.35	35	0.71	18	0.89	32
462069	阿久根市	0.93	22	1.10	21	0.99	10	0.45	25	0.46	36	1.10	14
462085	出水市	1.05	7	1.06	26	1.04	8	0.70	13	1.08	5	1.12	12
462101	指宿市	0.84	34	0.97	30	0.39	24	0.39	32	0.63	22	1.00	19
462135	西之表市	0.98	17	1.07	25	0.12	37	1.07	4	1.09	3	0.91	27
462143	垂水市	0.84	33	1.10	22	0.44	21	0.42	29	0.31	41	1.01	18
462150	薩摩川内市	0.99	11	1.27	10	0.29	27	0.38	33	0.63	23	1.16	8
462168	日置市	1.01	9	1.18	14	1.09	6	0.40	30	0.56	26	1.22	5
462176	曾於市	0.94	21	1.15	16	0.44	20	0.52	21	0.71	17	1.02	17
462184	霧島市	0.92	23	0.90	34	0.69	14	0.49	22	0.84	14	1.16	9
462192	いちき串木野市	1.05	6	1.49	4	0.84	12	0.26	38	0.40	38	1.16	10
462200	南さつま市	0.96	19	1.26	11	0.58	16	0.26	39	0.51	34	1.12	11
462218	志布志市	1.08	4	1.22	12	1.79	2	0.57	19	0.49	35	1.27	4
462226	奄美市	1.06	5	1.14	18	0.42	23	1.25	1	0.73	16	1.18	6
462234	南九州市	0.88	27	1.09	24	0.16	33	0.23	40	1.02	7	0.86	34
462242	伊佐市	0.76	41	1.05	27	0.18	30	0.29	37	0.30	42	0.89	31
462259	始良市	0.86	29	13.00	1	0.17	32	0.37	34	0.59	25	1.11	13
463034	鹿児島郡三島村	0.32	43	0.40	43	0.00	42	0.11	43	0.35	40	0.31	43
463042	鹿児島郡十島村	0.76	40	1.14	17	1.08	7	0.42	28	0.54	30	0.47	40
463927	薩摩郡さつま町	0.95	20	1.29	9	0.37	25	0.45	23	0.52	33	1.03	16
464040	出水郡長島町	0.84	32	1.11	19	0.22	28	0.60	16	0.55	29	0.86	35
464529	始良郡湧水町	0.92	24	1.18	15	0.13	34	0.53	20	0.65	20	1.00	21
464685	曾於郡大崎町	0.98	16	1.31	7	1.73	3	0.39	31	0.52	32	0.90	30
464826	肝属郡東串良町	0.92	25	0.95	31	0.30	26	0.59	17	1.20	2	0.93	24
464909	肝属郡錦江町	0.82	36	1.10	23	0.13	35	0.45	26	0.77	15	0.75	37
464917	肝属郡南大隅町	0.78	39	0.97	29	0.01	41	0.45	27	0.54	31	0.91	26
464925	肝属郡肝付町	1.01	10	1.10	20	0.20	29	0.93	7	0.93	11	1.09	15
465013	熊毛郡中種子町	0.89	26	0.88	38	0.43	22	0.81	9	0.95	10	0.97	22
465021	熊毛郡南種子町	0.82	37	0.71	42	0.12	36	0.58	18	1.06	6	1.00	20
465054	熊毛郡屋久島町	0.87	28	0.91	33	0.58	15	0.72	12	0.90	12	0.90	29
465237	大島郡大和村	1.10	1	2.04	2	0.00	42	1.12	3	0.55	28	0.46	41
465245	大島郡宇検村	0.85	31	1.30	8	0.50	19	0.34	36	1.08	4	0.38	42
465252	大島郡瀬戸内町	1.09	3	1.36	5	1.61	5	1.20	2	0.69	19	0.86	36
465278	大島郡龍郷町	0.73	42	0.83	41	0.17	31	0.98	5	0.28	43	0.88	33
465294	大島郡喜界町	0.81	38	0.90	35	2.14	1	0.64	15	0.38	39	0.74	38
465302	大島郡徳之島町	0.85	30	0.88	40	0.95	11	0.89	8	0.65	21	0.90	28
465310	大島郡天城町	0.97	18	1.33	6	0.07	39	0.75	10	0.62	24	0.94	23
465328	大島郡伊仙町	0.99	12	0.94	32	1.70	4	0.97	6	0.56	27	1.17	7
465336	大島郡和泊町	0.98	15	1.22	13	1.00	9	0.45	24	0.87	13	0.92	25
465344	大島郡知名町	0.99	13	0.89	36	0.82	13	0.19	41	0.95	9	1.39	2
465351	大島郡与論町	0.98	14	1.86	3	0.04	40	0.14	42	0.43	37	0.63	39

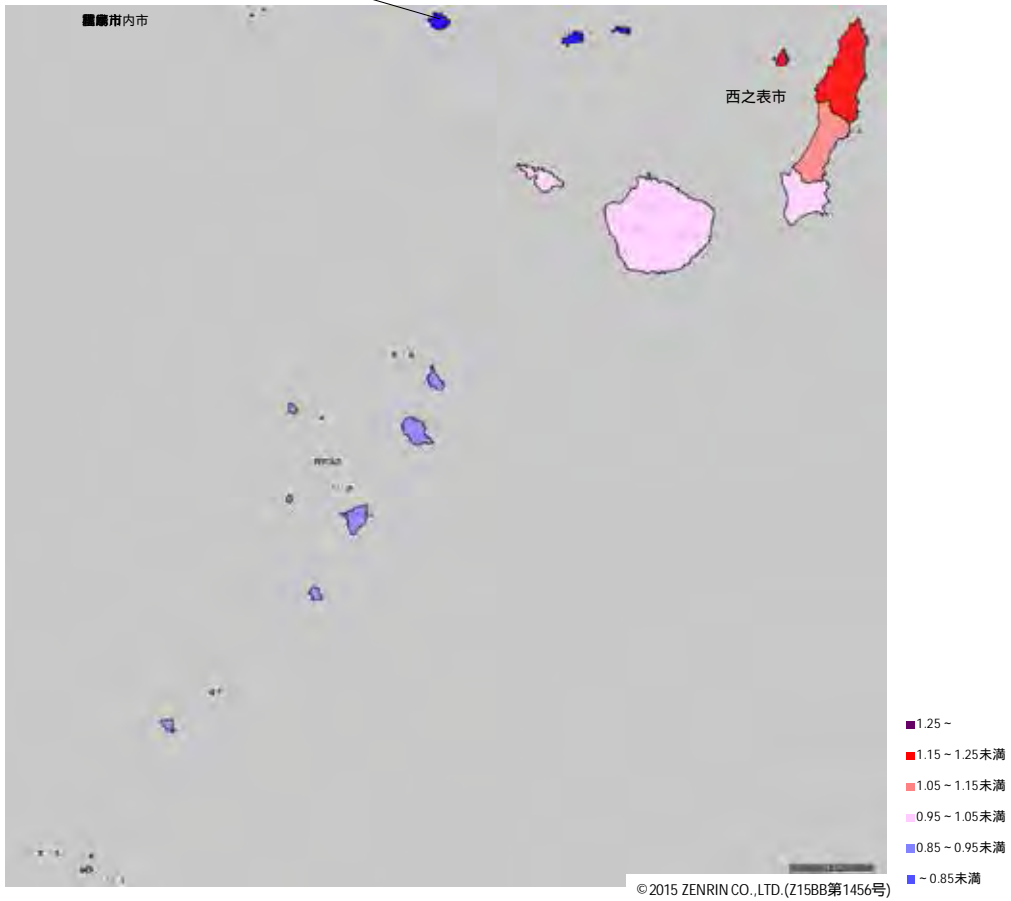
【群馬県】一人当たり介護費用マップ(平成26年4月審査分)



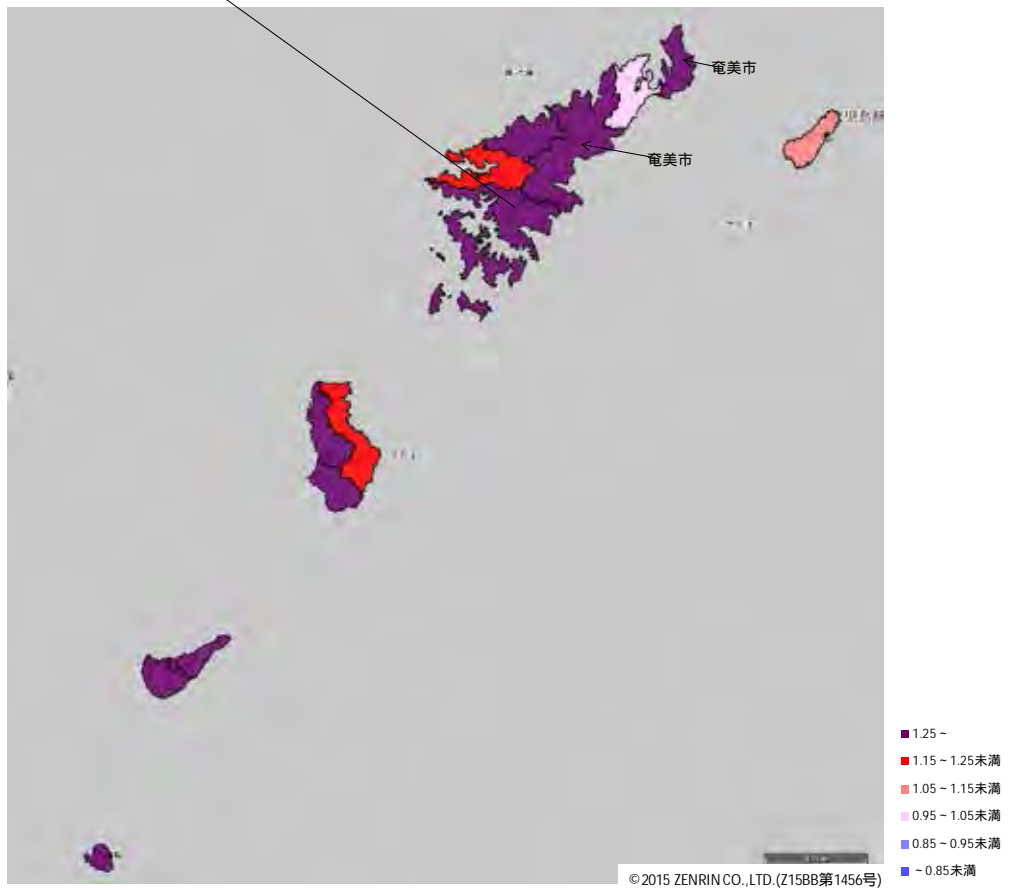
【鹿児島県】一人当たり介護費用マップ(平成26年4月審査分)



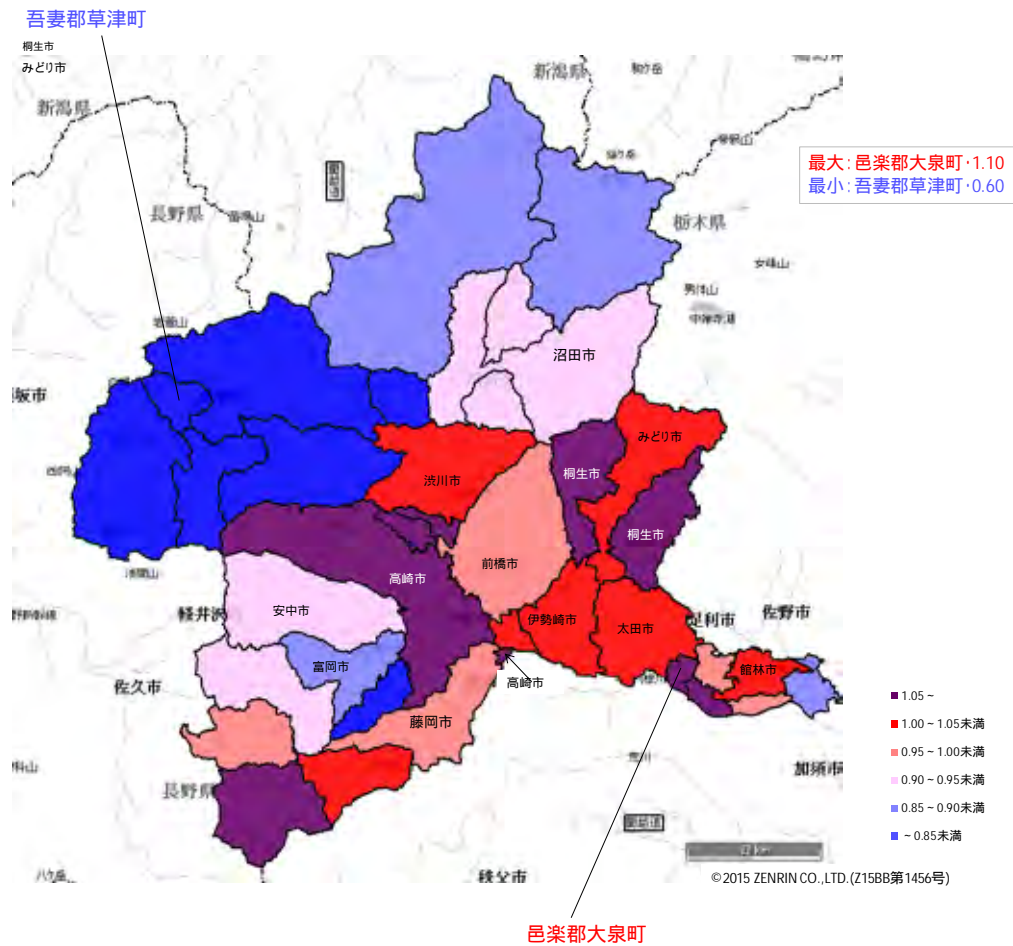
鹿児島郡三島村



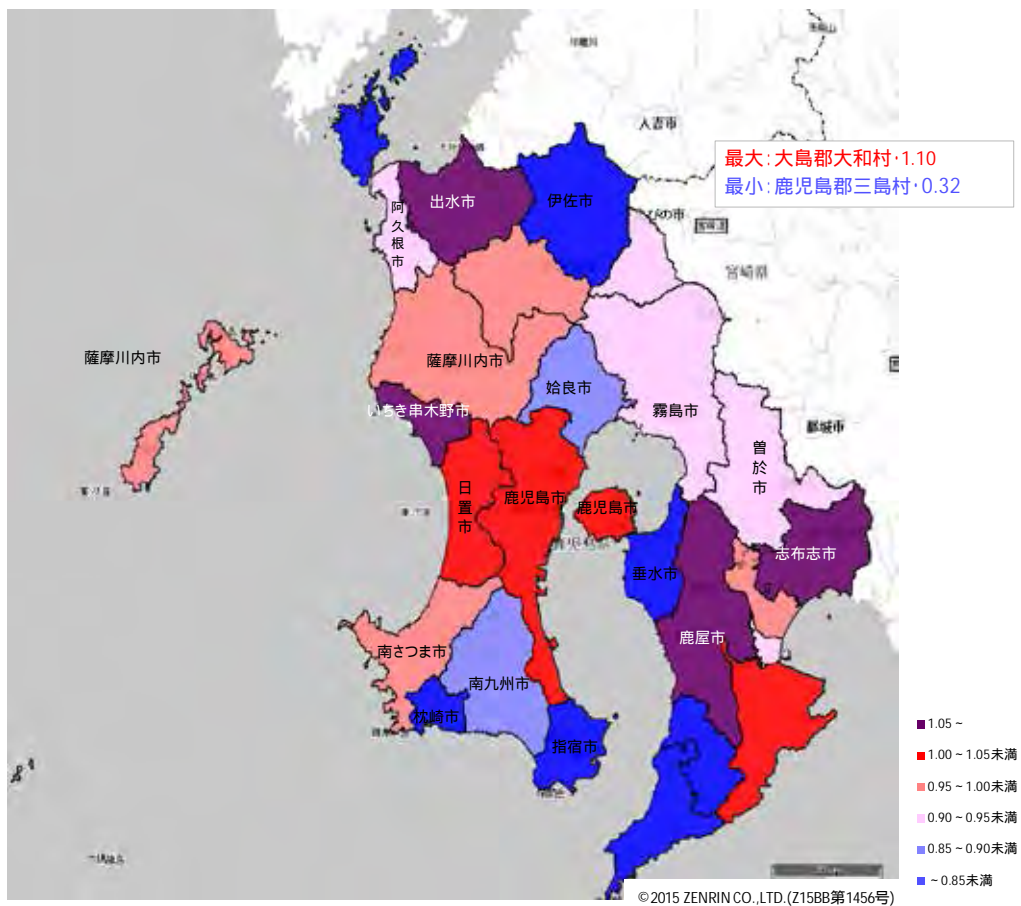
大島郡瀬戸内町



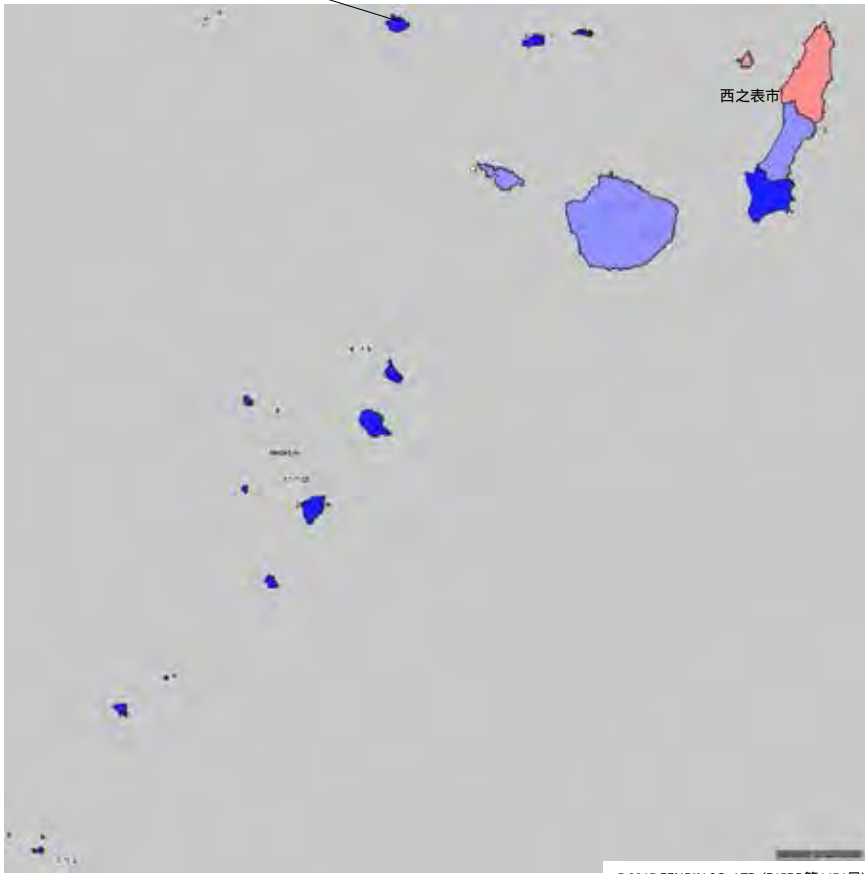
【群馬県】地域差指数マップ(平成 26 年 4 月審査分)



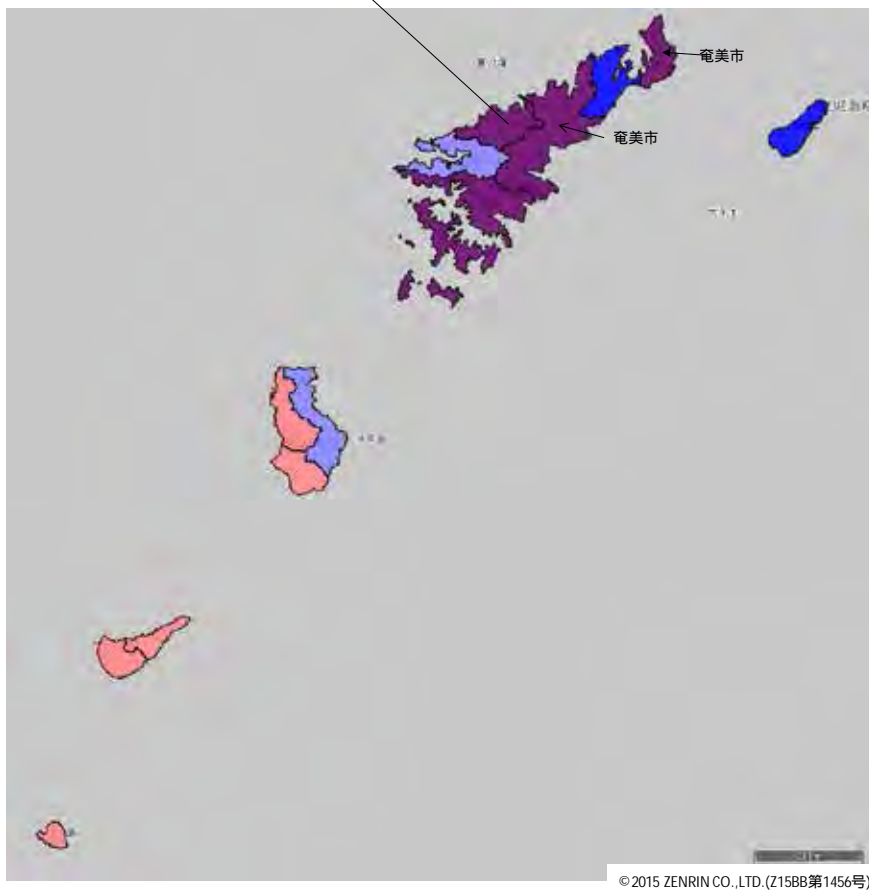
【鹿児島県】地域差指数マップ(平成 26 年 4 月審査分)



鹿児島郡三島村



大島郡大和村



．ヒアリング調査

1．調査の概要

(1) 趣旨

上記 ．にて実施した介護費用の定量分析結果について、結果・分析仮説の妥当性およびその背景を探るべくヒアリング調査を実施した。

(2) 調査対象カテゴリーおよび対象者

本事業の趣旨に照らし、以下の ～ のカテゴリーを今回ヒアリング調査の対象として選定した。

調査対象カテゴリー

保険者：介護保険制度にかかる地域の全体像を把握するため。

介護サービス事業者：介護保険制度について、サービス利用者のサービス利用の際のインセンティブとなっている事項を把握するため。

民間生命保険会社：民間生命保険会社の実施する介護関連保険商品（介護特約等）における加入インセンティブを把握するため。

具体的な対象者選定のための選定基準とその結果選定した調査対象者は以下の通り。

選定基準

保険者：今回調査対象である群馬県、鹿児島県の介護保険者（市町村）のうち市部。

介護サービス事業者： の自治体内で事業を実施している事業者。

民間生命保険会社：介護関連保険（介護特約等）を展開している大手民間生命保険会社。

調査対象者

保険者：群馬県みどり市、鹿児島県鹿屋市

介護サービス事業者：社会福祉法人朋愛会 朋愛園（鹿児島県鹿屋市）

民間生命保険会社：明治安田生命保険相互会社

(3) 調査項目

調査対象者ごとに調査項目を設定した。具体的な調査項目は以下の通り。

保険者

- 1) 対象自治体の高齢者に関する特徴について
- 2) 高齢者介護分野に関する変化
- 3) 介護保険制度運営の今後の方向性
- 4) 推計結果の背景

介護サービス事業者

- 1) 介護事業の概要（地域・サービス内容・体制等）
- 2) サービス利用 / 利用解除の契機
- 3) 推計結果の背景
- 4) 介護保険制度に対して感じている課題点、改善要望

民間生命保険会社

- 1) 介護関連保険（介護特約等）の内容・ターゲット
- 2) 介護関連保険の加入状況
- 3) 介護関連保険制度設計の狙い、被保険者の加入インセンティブ
- 4) 介護関連保険（介護特約等）の今後の展開

2. 調査結果

ヒアリング調査結果は以下の通り。

保険者

1) 群馬県みどり市

日時	2015年3月16日(月) 17:00~19:00	
訪問先	みどり市役所	
場所	同上 会議スペース	
参加者	先方	みどり市 保健福祉部 介護高齢課 課長 新井 まゆ美 氏 根岸 千明 氏
	当方	みずほ情報総研株式会社 社会政策コンサルティング部 チーフコンサルタント 田中 宗明 コンサルタント 相根 泰成

1. 資料説明

- 1) 群馬県の自治体ごとに、介護費用について「高齢化に関する伸び」と「それ以外の（高齢化では説明できない）伸び」を分解した。平成 25 年度におけるみどり市の「高齢化では説明できない伸び」は 3.5%である。
- 1) 老健（介護老人保健施設）による伸びが 1.92%、通所による伸びが 1.7%である。
- 1) 介護療養型医療施設による伸びがマイナス 2.08%、特養（特別養護老人ホーム）による伸びがマイナス 0.46%である。

2. ヒアリング

(1) 高齢者に関する特徴について

- 1) （介護認定者数に影響を与えそうな事業を実施しているか）市独自の事業として福祉タクシーを実施している。年間 730 円×48 回のタクシー券を交付するもの。市は合併によって近くに医療機関がある地域とない地域が混在しているため、タクシー券をもらうために介護認定を受ける動機がある

かもしれない。そしていったん認定を受けると支給に繋がるのではないか。

(2) 介護保険制度に関する変化・今後の方針について

- 1 (介護保険制度について今後の懸念事項はあるか) 介護予防給付が地域支援事業へ移行される。地域内の介護ボランティアを活用することでさらに費用を抑制することを目指す必要があると国は方針のみ伝えているが、実際ボランティアは育っていない。
- 1 (ボランティアが育っていない理由は何か) 報酬の低さが原因で介護ボランティアが十分に機能していない。報酬が最低賃金額程度確保できれば、60歳代の方が意欲を持って担当してくれるかもしれない。

(3) 分析結果の背景について

- 1 (介護費の伸びのうち「高齢化に関する伸び」について市の認識とあっているか) 後期高齢者の増加が介護費の「高齢化に関する伸び」の原因と思われる。
- 1 (介護費用全体の伸びについて市の認識とあっているか) みどり市の高齢化率(平成26年4月1日時点の住民基本台帳人口)は群馬県内12市で9番目である。第5期から第6期にかけての介護保険料の伸び率も県内35市町村の中で31番目であり、分析結果で示されたほど介護費用が伸びている実感はない。
- 1 (高齢化以外の伸びのうち、施設サービスにかかる伸びの原因として考えられることはあるか) 単価の高い施設サービスで供給量が増えたかどうかは不明。みどり市では特養待機者が120名おり、施設が不足している。
- 1 (高齢化以外の伸びのうち、居宅サービスにかかる伸びの原因として考えられることはあるか) 居宅サービス費用は伸びている。施設サービスは利用できる人が限られるが、居宅サービスは利用しやすいので伸びやすいのではないか。

(4) その他

- 1 (分析方法について意見・要望はあるか) 給付費に対し、65歳以上人口を対象に分析したようだが、認定者人口別の分析のほうが、市の把握する情報と比較して分析しやすいと思われる。

2) 鹿児島県鹿屋市

日時	2015年3月20日(金)10:00~11:00	
訪問先	鹿屋市役所	
場所	同上 会議室	
参加者	先方	保健福祉部 高齢福祉課 介護保険係 竹井 俊一 氏 内久保 博樹 氏 赤崎 氏
	当方	みずほ情報総研株式会社 社会政策コンサルティング部 コンサルタント 大室 陽 コンサルタント 相根 泰成

1. 資料説明

- 介護費用の伸びを分析するなかで、前年度からの介護費用の伸びについて、「高齢化に関する伸び」と「高齢化では説明できない伸び」に分解したところ、平成 25 年度における鹿屋市の「高齢化では説明できない伸び」はマイナス 0.3%である。
- マイナス 0.3%の内訳をみると、通所施設が 2.1%、小規模多機能型居宅介護施設が 0.79%と伸びているが、短期入所療養介護がマイナス 1.23%、老健施設がマイナス 1.05%である。

2. ヒアリング

(1) 高齢者に関する特徴について

- 要支援 1の方が少なく、一方で、要介護 4の方が多く感じている。1人当たり介護費用が対全国比で高いのは、要介護 4の方の割合が高いことが影響しているかもしれない。
- 高齢者がいる世帯は、全体の 37.7%である、内訳として、高齢者単身世帯が 34.8%、高齢者夫婦みの世帯が 36.0%、高齢者と同居している世帯が 29.3%である。
- 鹿屋市で行った調査では、現在の自宅に住み続けたい、と回答した人が 8割を超えていた。自宅から離れた施設を利用するよりも、現在の自宅を中心に生活していきたい人の方が多い。

(2) 介護保険制度に関する変化・今後の方針について

- 介護保険料について、第 5 期から第 6 期にかけては月額で 50 円の増額である。基金の取崩しにより、増額を抑えた。
- 市内全体の環境として、住まいの整備がなされ、民間の有料老人ホームが増加した。要介護認定者が約 6,000 人いる中で、特養（特別養護老人ホーム）の施設待機者が 500 人程である。この方たちの受け皿になっているのではないかと。

(3) 分析結果の背景について

- 通所の伸びは、有料老人ホームの増加に伴った、通所施設（デイサービス）の増加に起因していると思われる。老人ホームに通所施設が併設されることが多く、併設していると利用者も使い勝手が良いため、利用者が増えたのではないかと。また有料老人ホームを利用している方は、利用額が多い印象がある。
- 小規模多機能の伸びは、当該事業所が増加したことに起因していると思われる。5 年程前までは 1 箇所しかなかったが、現在は 4 箇所ある。第 5 期介護保険事業計画の地域包括ケアシステム構築の一環として圏域を設定し、施設を整備した。
- 短期入所の伸びがマイナスとなっているのは、短期入所サービスを利用しなかった人が、有料老人ホームを利用するようになったことに起因しているのではないかと。

(4) その他

- 独自のサービスとして、在宅高齢者等介護慰労金の支給を行っている。要介護者と同居している家族に対して慰労金を支給するもので、高齢者福祉サービスの一環として行っている。
- 訪問介護職員が高齢化しており、人材確保が今後の課題である。若い人が訪問介護職を敬遠している、という話は聞いている。

- 介護ボランティア制度があり、年2回、ボランティアグループにポイントを付与している。

介護サービス事業者

1) 社会福祉法人朋愛会 朋愛園（鹿児島県鹿屋市）

日時	2015年3月20日（金）13：15～14：30	
訪問先	社会福祉法人朋愛会 朋愛園	
場所	同上 会議室	
参加者	先方	社会福祉法人朋愛会 朋愛園 事務長兼在宅管理者 竹村 仁 氏
	当方	みずほ情報総研株式会社 社会政策コンサルティング部 コンサルタント 相根 泰成 コンサルタント 大室 陽

1. 資料説明

- 介護費用の伸びを分析するなかで、前年度からの介護費用の伸びについて、「高齢化に関する伸び」と「高齢化では説明できない伸び」に分解したところ、平成25年度における鹿屋市の「高齢化では説明できない伸び」はマイナス0.3%である。
- マイナス0.3%の内訳をみると、通所施設が2.1%、小規模多機能型居宅介護施設が0.79%と伸びているが、短期入所療養介護がマイナス1.23%、老健施設がマイナス1.05%である。

2. ヒアリング

(1) 法人概要

- 社会福祉法人朋愛会では、特別養護老人ホーム、デイサービスセンター、ショートステイを運営している。床数は特別養護老人ホームが70床で、去年4月に20床増床した。またショートステイが12床である。
- 従業員は全体で62名である。看護師（准看護師含む）は、特別養護老人ホームに4.5名（0.5名は常勤換算分）、デイサービスに3名配置している。またデイサービスには理学療法士を配置している。
- 理学療法士は維持期の生活リハビリ（朋愛会ではトレーニングと呼ぶ）に力を入れるために配置している。朋愛会では、介護保険制度が適用されるデイサービスセンターの役割は、家族が介護から離れる時間を提供することにとどまらず、生活機能を維持・強化することにあると考えており、このような視点で日々の介護業務に取り組むよう職員と話し合っている。
- 事業実施地域は鹿屋市のみである。ただしショートステイでは、ごく稀に市外の方を受け入れることがある。
- 隣接している「おばま医院」は、法人格は異なるが経営者が同一であり、嘱託医として連携している。そのため24時間医師の駆けつけが可能な体制をとることができている。

(2) 介護サービス供給を巡る鹿屋市の状況

- 朋愛会は介護保険制度成立前からデイサービスセンターを運営しており、設立は市内で3番目であった。しかし現在では、鹿屋市の人口自体は大きく変わっていないにも関わらず、鹿屋市だけで61軒のデイサービスセンターが設立されている。

- 1 特別養護老人ホームについては、一昨年4月から本年3月までの間に特別養護老人ホームを100床分増床する計画が鹿屋市より打ち出されたこともあり、2015年3月現在で、90床増の580床が設けられている。
- 1 グループホームの鹿屋市の床数は492であるが、人口規模が同程度の他の地域から比べると床数が多いのではないかと考えている。
- 1 近年の鹿屋市における介護サービスの特徴的な点は、民間の有料老人ホームが増えたことである。鹿屋市周辺は高齢者が多く、その中で人口10万人を超える自治体は鹿屋市だけである。また鹿屋市の近隣自治体には病院も少ないことから、有料老人ホームを建設すると周囲から高齢者が移動してくるようになり、この3,4年の間に有料老人ホームの増加が見られた。
- 1 上記有料老人ホームには、デイサービスセンターが併設されていることが多い。

(3) 分析結果の背景について

- 1 通所施設の対前年比が増加しているが、前述の新設有料老人ホームに併設されたデイサービスセンターの影響が大きいのではないかと。有料老人ホームに併設しているデイサービスセンターは、そのリピート率が高いことと、利用者の要介護度に応じた利用限度額に対する利用率が高いと聞く。このように介護保険制度にかかる費用には直接関係しない費用が要因となり、介護保険対象施設・サービスの費用に影響している可能性が高い。
- 1 福祉用具貸与の対前年比がやや増加している点も有料老人ホームの増加で説明できるのではないかと。福祉用具は有料老人ホームや併設のデイサービスセンターで使用されるため、福祉用具貸与の費用増加は有料老人ホームの増加と補完関係にあるということが出来る。
- 1 一方で、短期入所施設は有料老人ホームの増加と代替関係にあるために費用が対前年比で減少しているのではないかと。朋愛会利用者の方の中にも、職員からすると「この方はまだ自宅でも大丈夫だな」と感じられる方であっても、「家族が有料老人ホーム決めてきたから」という理由で有料老人ホームに移るケースが多く、昨年だけでも4、5件見られた。
- 1 小規模多機能型居宅介護施設も対前年比で費用が増加しているが、これは施設数が2軒増えたことによるだろう。
- 1 認知症対応型共同生活介護(グループホーム)の費用が減少しているが、これは高齢化が進む中で、有料老人ホームのみならず、認知症の進行に伴い特別養護老人ホーム等に移る人が増えていることが関係しているのではないかと。鹿屋市としてグループホームの床数は変わっていないが、費用は減っている原因はこの点にあるのかもしれない。

(4) サービス利用の契機について

- 1 朋愛会の利用者の方を見ていると、知人からの誘いが多いように見受けられる。知人からの紹介で申し込みを行い、空きが生じたら入るというケースが多い。複数の施設やサービス事業者のサービスを体験し、その中から自分に合ったものを選ぶというケースはあまり見られない。
- 1 利用者増に向けた取り組みとして、利用者への直接の勧誘はしていない。代わりに年に1回程度、地域のケアマネージャーに声をかけ、デイサービスの成果について事例発表会を実施している。この発表会は、ケアプラン作成時にケアマネージャーに信頼され、利用者に紹介いただける施設であることが利用者増に向けて重要だと考え実施しているものであり、直近の会でも約20名のケアマ

ネージャーに参加いただいた。ただし、その後朋愛会の利用につながったかどうかは把握していない。

(5) その他

- 1 増え続ける介護費用の増加を抑えるためには、回復期から維持期のリハビリと生活リハビリといった取り組みを粘り強く行い、介護が必要になる頻度をできるだけ抑えることが不可欠であると考えている。その中で、理学療法士の果たす役割は大きく、その知識やノウハウは他の専門職とも一線を画すものがある。今後高齢化が進むなかでその知識はさらに必要とされていくと考えているが、理学療法士を雇用したことによる介護保険制度上の加算はない。このような視点は今後の介護保険制度を考えていくうえで重要ではないか。
- 1 また、介護サービスに関する市民教育も必要だと考えている。必要なサービスを必要な分だけ利用する、またよりよい介護サービスとは何か、ということを市民がきちんと理解したうえでサービスを利用することで、介護サービス事業所も一段と切磋琢磨するようになる。このような取り組みは介護費用の増加を抑えるだけでなく、より質の高い介護サービスを実現することにつながるのではないか。

民間生命保険会社

日 時	2015年3月3日(火) 13:00~14:00	
訪問先	明治安田生命保険相互会社	
場 所	同上 本社会議室	
参加者	先方	明治安田生命保険相互会社 商品部 商品開発グループ グループマネジャー 石田 純一 氏
	当方	みずほ情報総研株式会社 社会政策コンサルティング部 コンサルタント 相根 泰成 コンサルタント 大室 陽

1) 介護関連保険商品について

- 1 介護関連保険商品の概要は以下の通り。
 - 主契約タイプ
 - 1. 介護のささえ(介護終身年金保障保険)
 - 支払事由: 要介護3以上、または寝たきりもしくは認知症が180日以上継続。
 - 給付タイプ: 年金タイプ
 - 特約タイプ
 - 1. 『介護のささえ』の特約
 - (1) 介護一時金保障特約
 - 支払事由: 要介護3以上、または寝たきりもしくは認知症が180日以上継続。
 - 給付タイプ: 一時金タイプ
 - (2) 軽度介護一時金保障特約
 - 支払事由: 要介護1以上、または寝たきりもしくは認知症が180日以上継続。
 - 給付タイプ: 一時金タイプ

(3) 軽度介護保険料払込免除特約

支払事由:(2)の支払事由発生後1年の時点で要介護1以上、
または(2)の支払事由発生後1年の後、要介護1以上。

給付タイプ:払込免除タイプ

2.『ベストスタイル⁵』の特約

(1) 新・介護保障特約

支払事由:要介護2以上、または歩行障害による要介護状態もしくは認知症が180日以上継続。
歩行障害による要介護状態の場合は回復の見込みがないこと。

給付タイプ:一時金タイプ

(2) 生活サポート定期保険特約

支払事由:要介護3以上、または身体障害者障害程度等級2級以上のうち所定の障害、寝たきりもしくは認知症が180日以上継続、片側半身の障害。

給付タイプ:一時金タイプ

(3) 生活サポート終身保険特約

支払事由:要介護3以上、または身体障害者障害程度等級2級以上のうち所定の障害、寝たきりもしくは認知症が180日以上継続、片側半身の障害。

給付タイプ:年金タイプ

3.『元気のみカタ⁶』の特約

(1) 生活サポート終身保険特約

同上。

(2) 介護終身年金給付特約

支払事由:要介護4以上、または寝たきりもしくは認知症が180日以上継続、身体障害者障害程度等級1級。

給付タイプ:年金タイプ

- 1 同社の年金タイプの商品の特徴は、支払事由がスタートした後、その状態が続いているかどうかを再判定しない、ということである。再判定を行わない理由は、お客様の納得感やご説明のしやすさ、また再判定作業に要する負荷の軽減等である。

2) 介護関連商品の販売状況について

- 1 介護関連商品の販売件数は業界全体でみても頭打ちの傾向にあり、2013年は前年にくらべて落ち込んでいる。
- 1 同社についても医療費や老後の備え等を保険内容とする商品と比べると、介護単体商品である「介護のささえ」の販売件数は少ない。50,000件以上売り上げると上々の商品であるといえるが、上記商品は約27,500件である。販売件数の少なさには、全年齢が加入する性質の商品ではないことが影響している可能性がある。

⁵ 明治安田生命の現行主力総合保障保険商品。2014年6月発売開始。

⁶ 同社保障保険商品。

- l 特約の種類によってお客様の年齢のボリュームゾーンが異なる。「生活サポート終身年金」のように、介護に限らず幅広い障害を対象とする商品は30～40代の「働き盛り」の年代が多く、介護を対象を絞った商品は50～60代の退職前後のご加入者が多い。
- l 保険の請求件数、金額は具体的に把握していないが、保険料見直し等の動きは無く、想定を超えて請求されているわけではない。

3) 商品制度設計について

- l 給付金額の水準について、年金タイプは公的介護保険制度の自己負担分に対応した金額として設定している。一時金タイプはバリアフリーのための改装費用やリフォームに必要な自己負担費用を想定しており、金額水準は支払事由となっている要介護度の程度と保険料に応じて選択可能になっている。
- l 契約年齢の上限及び保障年齢の上限は原則として80歳である。保険事故発生率の根拠が十分に蓄積されていないこともあり、他の商品との整合性の観点からこのように設定している。
- l 支払事由はわかりやすさの面で介護保険制度との連動は最も重要だと考えている。お客様の納得感の面からみても、会社単独で独自の基準を作るのは難しい。
- l お客様には事前に健康状態を問診形式で伺っている。すでに要介護状態になられている方はご加入いただけない。要支援の場合も加入いただけないことが多い。

4) 加入の契機

- l 介護に費用が掛かるため備えが必要だ、という説明をお客様に共感いただいた場合か、身内の方等の介護を経験された、またはその方を間近で見ている方だろう。
- l 上記の通り医療等を対象とする商品と比較して販売件数が少ない理由は、医療と比べて必要に迫られる可能性の高さ及び介護に要する費用に対するイメージのしづらさが関係していると考えている。

5) 今後の展開

- l 外部環境として高齢化が避けられない状況の中で、医療と介護分野に注力していく。今年度から始まっている中期経営計画の中でも謳っている。
- l 具体的な商品展開は決まっていないが、「介護のささえ」の販売件数を見ると介護単体の商品は限界が見えている。単体商品ではなく総合型保険への特約として今後は展開していくのではないかと考えている。

6) 商品制度設計について

- l 給付金額の水準について、年金タイプは公的介護保険制度の自己負担分に対応した金額として設定している。一時金タイプはバリアフリーのための改装費用やリフォームに必要な自己負担費用を想定しており、金額水準は支払事由となっている要介護度の程度と保険料に応じて選択可能になっている。
- l 契約年齢の上限及び保障年齢の上限は原則として80歳である。保険事故発生率の根拠が十分に蓄積されていないこともあり、他の商品との整合性の観点からこのように設定している。
- l 支払事由はわかりやすさの面で介護保険制度との連動は最も重要だと考えている。お客様の納得感

の面からみても、会社単独で独自の基準を作るのは難しい。

- l お客様には事前に健康状態を問診形式で伺っている。すでに要介護状態になられている方はご加入いただけない。要支援の場合も加入いただけないことが多い。

7) 加入の契機

- l 介護に費用が掛かるため備えが必要だ、という説明をお客様に共感いただいた場合か、身内の方等の介護を経験された、またはその方を間近で見ている方だろう。
- l 上記の通り医療等を対象とする商品と比較して販売件数が少ない理由は、医療と比べて必要に迫られる可能性の高さ及び介護に要する費用に対するイメージのしづらさが関係していると考えている。

8) 今後の展開

- l 外部環境として高齢化が避けられない状況の中で、医療と介護分野に注力していく。今年度から始まっている中期経営計画の中でも謳っている。
- l 具体的な商品展開は決まっていないが、「介護のささえ」の販売件数を見ると介護単体の商品は限界が見えている。単体商品ではなく総合型保険への特約として今後は展開していくのではないかと考えている。

(参考分析)

1. 相関分析

(1) 分析の概要

ヒアリング調査において、受給者数等のサービス受給主体のみならず、施設数等のサービス供給主体についても介護費用への影響を与える可能性が明らかになった。そこで、人口やサービス受給率、サービス単価といった指標の他に介護費用に影響を与えうる指標を確認するため、介護費用と他の変数との間で相関分析を実施した。

なお本分析は、変数の公表値の制約から県単位（群馬県、鹿児島県）で実施している。また年度別の数値を用いて実施しているため相関分析時点が4または5時点に限定されていること、施設数等、政策に影響されうる項目の影響を取り除いていないとの課題点があるほか、統計によっては回収率に年ごとにばらつきがあることなどから、参考との位置づけとする。

(2) 分析結果

2009年度～2012年度対象

- ・ 以下の変数について、2009年度～2012年度の介護費用との間で相関分析を実施した。
 - 要介護認定者数
 - 第1号被保険者の要介護認定者数
 - 75歳以上要介護認定者数
 - 所得段階別（第6段階以上）第1号被保険者数
 - 要介護度4または5の人数

出典：厚生労働省「介護保険事業状況報告」

- ・ 相関分析の結果は以下の通り。

【群馬県】

群馬県	介護費用	要介護認定者数	第1号 認定者数	75歳以上要介護認定者数	所得段階別(第6段階以上)第1号被保険者数	要介護度4・5人数
介護費用	1					
要介護認定者数	0.99686	1				
第1号 認定者数	0.99654	0.99998	1			
75歳以上要介護認定者数	0.99749	0.99976	0.99960	1		
所得段階別(第6段階以上)第1号被保険者数	-0.09572	-0.17206	-0.17556	-0.16402	1	
要介護度4・5人数	0.97819	0.96217	0.96072	0.96693	0.04230	1

【鹿児島県】

鹿児島県	介護費用	要介護認定者数	第1号 認定者数	75歳以上要介護認定者数	所得段階別(第6段階以上)第1号被保険者数	要介護度4・5人数
介護費用	1					
要介護認定者数	0.99653	1				
第1号 認定者数	0.99602	0.99998	1			
75歳以上要介護認定者数	0.99737	0.99989	0.99981	1		
所得段階別(第6段階以上)第1号被保険者数	-0.59096	-0.57710	-0.57522	-0.57346	1	
要介護度4・5人数	0.96476	0.94515	0.94368	0.94961	-0.45932	1

- ・ 上記相関分析の結果について、無相関の検定⁷を行った。無相関の検定では、 p 値 <0.05 の場合に有意ととらえる。

無相関の検定 (p 値)

	群馬県	鹿児島県
要介護認定者数	0.00314	0.00347
第1号 認定者数	0.00346	0.00398
75歳以上要介護認定者数	0.00251	0.00263
所得段階別(第6段階以上)第1号被保険者数	0.90428	0.40904
要介護4・5人数	0.02181	0.03524

2009年度～2013年度対象

- ・ 以下の変数について、2009年度～2013年度の介護費用との間で相関分析を実施した。
- ・ なお、下記変数は厚生労働省「介護サービス施設・事業所調査」より取得しているが、回収率が年度によって異なるため、参考として位置づける。

- 介護老人福祉施設数
- 介護老人福祉施設 定員
- 介護老人福祉施設 常勤換算従事者数
- 介護老人保健施設数
- 介護老人保健施設 定員
- 介護老人保健施設 常勤換算従事者数
- 介護療養型医療施設数
- 介護療養型医療施設 病床数
- 介護療養型医療施設 常勤換算従事者数

出典：厚生労働省「介護サービス施設・事業所調査」

- ・ 相関分析結果は以下の通り。

【群馬県】

群馬県	介護費用	介護老人福祉施設数	介護老人福祉施設 定員	介護老人福祉施設 常勤換算従事者数	介護老人保健施設数	介護老人保健施設 定員	介護老人保健施設 常勤換算従事者数	介護療養型医療施設 病床数	介護療養型医療施設 常勤換算従事者数
介護費用	1								
介護老人福祉施設数	0.73973	1							
介護老人福祉施設 定員	0.86506	0.95385	1						
介護老人福祉施設 常勤換算従事者数	0.98083	0.83620	0.94229	1					
介護老人保健施設数	0.01173	0.48030	0.41718	0.17285	1				
介護老人保健施設 定員	0.01590	0.50870	0.42522	0.17991	0.99413	1			
介護老人保健施設 常勤換算従事者数	0.22812	0.51313	0.53473	0.37491	0.92445	0.92258	1		
介護療養型医療施設数	-0.98922	-0.64577	-0.79792	-0.94935	0.03765	0.04143	-0.19532	1	
介護療養型医療施設 病床数	-0.95677	-0.55712	-0.69075	-0.88813	0.21337	0.20122	-0.03218	0.97259	1
介護療養型医療施設 常勤換算従事者数	-0.96938	-0.59497	-0.72493	-0.90856	0.19259	0.18059	-0.04725	0.97811	0.99835

⁷ 無相関の検定については、以下を参考とした。高木 廣文「母相関係数の検定と推定」
<http://homepage2.nifty.com/halwin/lecture/2007/test-cor.pdf>

【鹿児島県】

群馬県	介護費用	介護老人福祉施設数	介護老人福祉施設 定員	介護老人福祉施設 常勤換算従事者数	介護老人保健施設数	介護老人保健施設 定員	介護老人保健施設 常勤換算従事者数	介護療養型医療施設数	介護療養型医療施設 病床数	介護療養型医療施設 常勤換算従事者数
介護費用	1									
介護老人福祉施設数	-0.22463	1								
介護老人福祉施設 定員	0.33641	0.83252	1							
介護老人福祉施設 常勤換算従事者数	0.86277	0.13780	0.64721	1						
介護老人保健施設数	0.47832	0.60299	0.84699	0.57563	1					
介護老人保健施設 定員	0.37702	0.57442	0.75865	0.42675	0.98192	1				
介護老人保健施設 常勤換算従事者数	0.79459	-0.21217	0.25271	0.58763	0.64921	0.65215	1			
介護療養型医療施設数	-0.96190	0.41730	-0.14053	-0.76373	-0.37722	-0.30467	-0.85526	1		
介護療養型医療施設 病床数	-0.95432	0.43012	-0.13813	-0.79130	-0.33947	-0.25682	-0.82975	0.99238	1	
介護療養型医療施設 常勤換算従事者数	-0.93807	0.31561	-0.23470	-0.79717	-0.47540	-0.40435	-0.87984	0.98271	0.97401	1

- ・ 無相関検定の結果は以下の通り。

無相関の検定 (p 値)

	群馬県	鹿児島県
介護老人福祉施設数	0.15302	0.71641
介護老人福祉施設 定員	0.05828	0.57989
介護老人福祉施設 常勤換算従事者数	0.00318	0.05976
介護老人保健施設数	0.98506	0.41508
介護老人保健施設 定員	0.97976	0.53159
介護老人保健施設 常勤換算従事者数	0.71208	0.10825
介護療養型医療施設数	0.00134	0.00888
介護療養型医療施設 病床数	0.01072	0.01164
介護療養型医療施設 常勤換算従事者数	0.00640	0.01833

．調査から得られた示唆と今後の課題

1．調査から得られた示唆と今後の課題

(1) 示唆

以上の調査より、介護費用の伸びについて以下の示唆が得られた。

- 介護費用の伸びは、高齢化に伴ったものだけでなく、高齢化以外の要因により生じる場合がある。
 - ・ 介護費用の伸びは、一般的には高齢化に伴うものとして捉えられがちであるが、高齢化以外の要因によって引き起こされる場合がある。
 - ・ 例えば、受給者数に変化が無い場合であっても、受給者一人当たりの介護費用が増加するといった被保険者側の行動の変化や、介護保険適用対象となる介護施設の新設といった介護サービス供給側の要因がこれに当たる。
- 介護費用の伸びは、介護保険外の主体の行動の影響や介護保険関連諸施策を受けて生じる場合がある。
 - ・ 介護費用の伸びは、介護保険制度の適用対象となるサービス等の変化に伴ったもののみならず、介護保険制度適用外のサービス等の影響を受けて生じる場合がある。
 - ・ 鹿児島県鹿屋市では、介護保険制度の適用外である有料老人ホーム設立の動きが盛んであった。それに伴い、併設されたデイサービスの供給が増加し、それに呼応する形で需要が喚起され、介護費用の伸びが生じたと考えられる。
 - ・ 関連諸施策の影響としては、群馬県みどり市において福祉タクシー利用のために要介護認定が促された可能性が指摘された。みどり市では、市独自施策として福祉タクシー利用時の費用のうち、自己負担分の一部補助がなされているが、この制度を利用するためには要介護認定を受けることが要件とされている。これが要介護認定の需要を喚起した結果、介護費用の伸びが生じた可能性がある。
- 介護費用の伸びは、サービス利用者（被保険者）とサービス供給主体の位置関係に影響を受ける。
 - ・ 地域差指数を用いて全国との比較の観点から介護費用をみると、群馬県吾妻郡のような山間部では、全国平均と比べて受給者一人当たり介護費用が少ないことがわかる。これは、当該地域で提供される介護サービスの絶対数の少なさが影響している可能性がある。
 - ・ 一方で、鹿児島県の島嶼部の一部では、一人あたりの介護費用が全国平均と比べて高い水準にある地域がある。これは島内にある介護施設を島民が利用した結果である可能性がある。

(2) 今後の課題

今後の介護費用の伸びの分析に向けて、以下の点は今後の課題であると考えられる。

○ 分析範囲の拡大

- ・ 今回調査では群馬県と鹿児島県の2県を対象として分析を実施したが、今後はさらに広い範囲を分析対象とし、幅広いパターンを分析することにより、介護費用の伸びについて知見を蓄積していくことが求められる。
- ・ またヒアリング調査は定量分析の裏付けを行う上で有効な手段である。今回の計4か所にとどまらず、多くの区分に属する主体にヒアリング調査を行うことが重要となる。
- ・ このような分析範囲の拡大は、母数が少なく分析が困難な町村部に対する分析を行う上でも、解釈の際の知見の蓄積という意味で有効であると考えられる。

○ 分析精度の向上

- ・ 今回調査を実施していく中で、分析精度を向上させる余地があることが判明した。例えば介護報酬改定の影響を加味すること、対前年同月比で分析を実施する場合には営業日数の差を考慮すること、また要介護分布の違いを考慮すること等により、より精度の高い分析が可能となる。
- ・ 伸び率の分析にあたって、「高齢化では説明できない伸び」のうち前年度の受給者数がゼロの場合、計算式の構造上、伸びがすべて『単価の変動に起因』に計上され、『利用者数の変動に起因』はゼロと表示されるため、注意を要する。
- ・ また検討委員会の中で、介護費用の伸びは高齢化や介護サービスの需要側/供給側の行動の変化のみならず、一人暮らしの高齢者数といった地域の高齢者を巡る状況や、地域で高齢者を支えるための体制がどの程度整っているか、という点も関連するのではないか、との仮説が出された。本仮説については本年度調査では検証するに至っておらず、今後の課題と言える。

今回の分析では、高齢化に伴うものだと考えられがちであった介護費用の伸びについて、「高齢化では説明できない伸び」の存在を明らかにした。このように介護費用の伸びの要因を可視化したことは、介護費用の伸びの分析精度を高めるうえで有効である。なお今回分析のフレームワークは、介護保険者である各市区町村等において自らの保険財政を分析する際にも有効であり、今後、各市区町村において介護保険財政の分析が進められることも期待される。

介護費用の伸びが予想されている中で、伸びの要因を高い精度で分析することは、介護保険制度の持続可能性を高めるために重要である。「高齢化では説明できない伸び」を含めた介護費用の伸びにかかる分析はまだ緒に就いたばかりであるが、今後も上記課題を解決しながら、さらなる分析精度向上が望まれる。

平成 26 年度老人保健事業推進費等補助金（老人保健健康増進等事業分）
介護費用の伸びの定量的な分析に関する調査研究事業 報告書

平成 27 年 3 月発行

発行・編集 みずほ情報総研株式会社 社会政策コンサルティング部
〒101-8443
東京都千代田区神田錦町 2 - 3
TEL 03(5281)5280
URL : <http://www.mizuho-ir.co.jp/>
