

平成26年度老人保健事業推進費等補助金 老人保健健康増進等事業

医療・介護のリハビリテーションサービスの利用履歴に応じた、
自立支援に資するこれからの通所サービスの在り方に関する調査研究事業
報告書

平成27年3月

公益社団法人日本理学療法士協会

はじめに

平成 27 年度介護報酬改定に関する審議報告の中の今後の課題では、平成 30 年度の同時改定に向けて、通所系サービスのさらなる見直しが謳われています。本事業は平成 30 年度の医療介護同時改定を見据えて、通所リハビリテーション・通所介護サービスの提供内容や効果に着目し、これからの通所サービスの在り方を検討しております。本報告が地域包括ケアシステムの中における通所系サービスの効果的な機能分化の一助になることを、期待しております。

公益社団法人日本理学療法士協会
会長 半田 一 登

序

本調査研究事業においては、自立支援に資する通所サービスの在り方について検討しました。

今回は、とくに、「通所サービスの地域連携の実態」「リハビリテーション専門職の役割機能とその効果」などについて、詳細な調査を実施しております。得られた結果から、地域包括ケアを支える今後の通所サービスのあり方を検討いたしました。これらの成果が、通所サービスのあり方に益する資料となることを願っております。

最後になりましたが、本研究において詳細な資料を提供いただいた事業所の皆様、調査検討委員会・作業部会・調査協力員等の皆様に深謝いたします。

調査検討委員会
委員長 浜村 明德

調査結果の要約

平成26年度老人保健事業推進費等補助金 老人保健健康増進等事業

医療・介護のリハビリテーションサービスの利用履歴に応じた、 自立支援に資するこれからの通所サービスの在り方に関する調査研究事業

サマリー

1. 背景と目的

通所系サービスにおいては、多様なニーズの利用者が通所リハビリテーション・通所介護に混在している。そのため、単純に通所リハビリテーションと通所介護の比較を行うだけでは、双方の具体的な役割や違いが見えづらい。多様な利用者像を、今まで以上に在宅で受け止めていくためにも、効率的で効果的な通所サービスの整理が必要である。

そこで本事業では、医療や介護におけるリハビリテーション全般の利用履歴や利用者の生活課題、事業所のプロセス等の視点から、自立支援に資する通所機能を明らかにし、これからの通所サービスのあり方を検討することを目的とした。

2. 方法

通所リハビリテーション事業所 1500 施設、通所介護事業所 3000 施設を全国から無作為に抽出した*¹。幅広い要介護度、利用期間の利用者を調査対象とするため利用者個票については、各施設、表1の通り、計6名ずつ回答を依頼した。調査期間は平成26年7月25日～8月10日とし、消印有効とした。

*¹ 通所介護事業所 3000 施設には、特定非営利活動法人 全国在宅リハビリテーションを考える会の会員施設 105 施設が含まれる。

表1：回答を依頼した利用者個票の種類















	要介護 1～2	要介護 3～5	要支援 1～2
3か月間利用を継続している方 (平成26年6月にサービスを開始した方)	1名	1名	1名
12か月間利用を継続している方 (平成26年3月にサービスを開始した方)	1名	1名	1名

(注) 上記対象の利用者がいない場合は、要介護度・期間に関係なく回答を依頼した。

3. 回答状況 (回答率：通所リハビリテーション 41.5%、通所介護事業所 36.1%)

通所リハビリテーション・通所介護事業所ともに全国から回答が得られた(表2)。個票は、通所リハビリテーションで3195票、通所介護事業所で5060票得られた。

表2：調査票の回収状況 エリア別

		北海道・東北	関東	北信越	関西	四国中国	九州沖縄	無回答	合計
通所リハ	度数	82	120	110	120	60	131	0	623
	%	 13.2%	 19.3%	 17.7%	 19.3%	 9.6%	 21.0%	 0.0%	100.0%
通所介護	度数	124	268	210	177	126	176	1	1082
	%	 11.5%	 24.8%	 19.4%	 16.4%	 11.6%	 16.3%	 0.1%	100.0%

4. 結果と提言

1) 地域との連携をもつ通所サービス事業所は50%以上。

インフォーマルサービスへの活動支援は今後の課題

通所リハビリテーション事業所および通所介護事業所ともに、半数以上の事業所で地域とのつながりを構築できていることが分かった。一方、インフォーマルサービスへの活動支援は今後の課題であり「マンパワー不足」「情報不足」等の問題が明らかになった(図1,2)。

利用者の地域活動への参加を実現するためには、専門職を含めた様々なサポートが必要であり、マンパワーが必要となる。利用者を参加に導く人材の育成が課題である。また地域資源の発掘及び情報ネットワークの構築についても、今まで以上に取り組む必要がある。

図1 通所サービス事業所と地域との連携状況

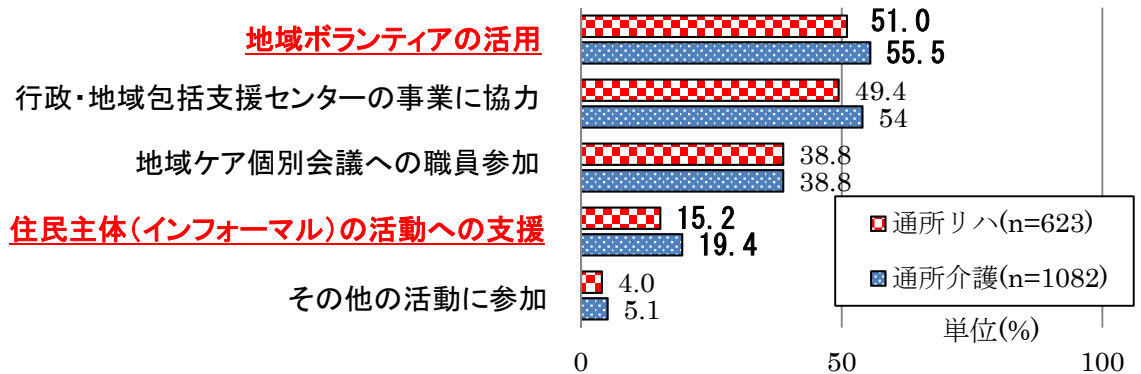
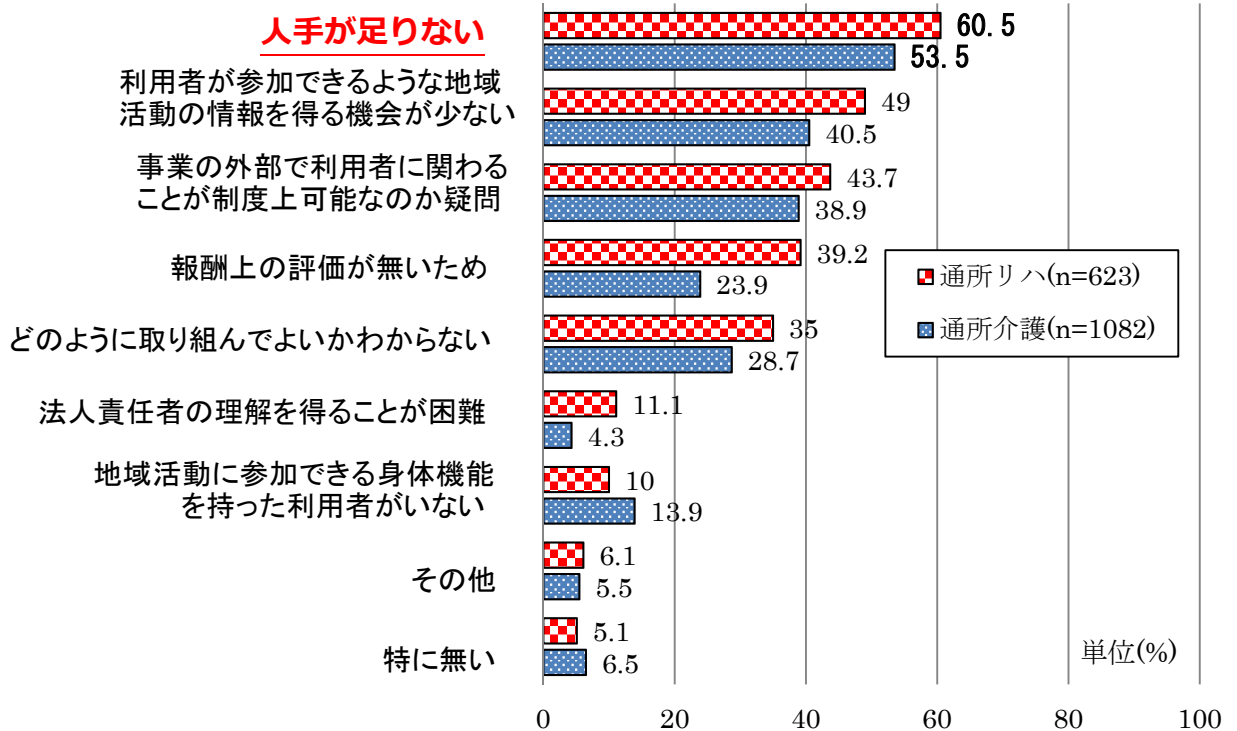


図2 利用者の地域活動への参加支援課題



2) プロセス・アウトカムともに明確な差。

リハビリテーション専門職の専従配置の有無で2分化される、通所介護事業所。

リハビリテーション専門職が専従で配置されている通所介護事業所は利用者の改善割合が高かった（図3）。プロセスとしては①専門的な評価と分析のもと利用者のゴールを設定している（図5）②居宅訪問による自宅環境の評価の実施している③屋内外の課題の評価を実施している等の特長があった。なお、プログラムの内容においても、傾向の違いがみられた（図4）。

通所介護事業所のリハビリテーション専門職において、実態を鑑み、機能訓練指導員と分けて評価する必要がある。

図3 日常生活自立度の変化（リハビリテーション専門職の配置状況別）

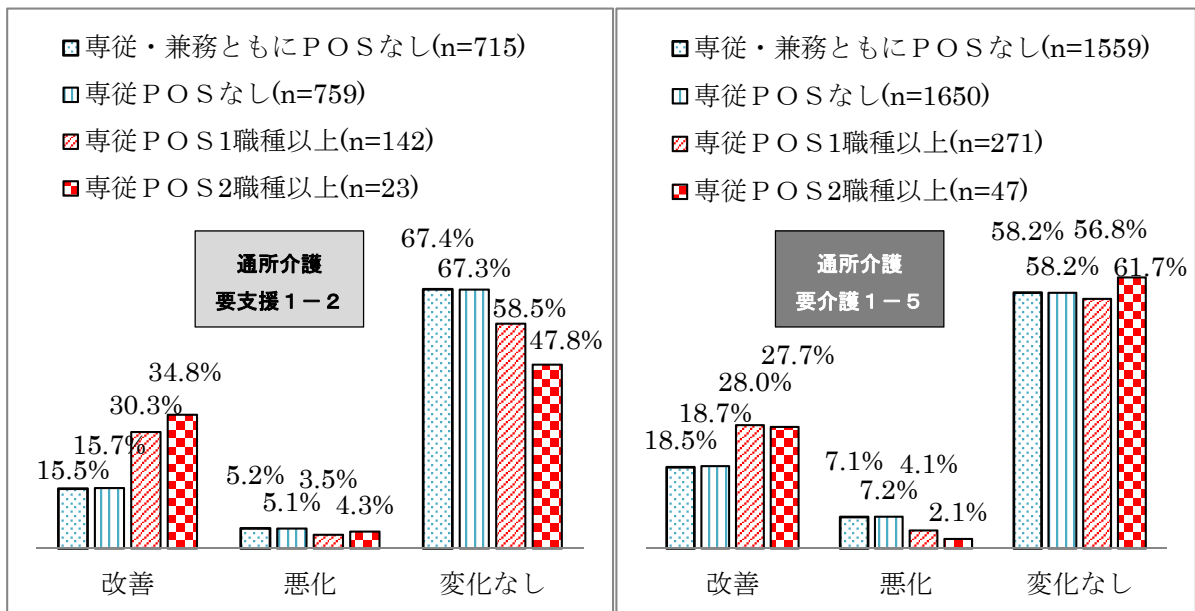
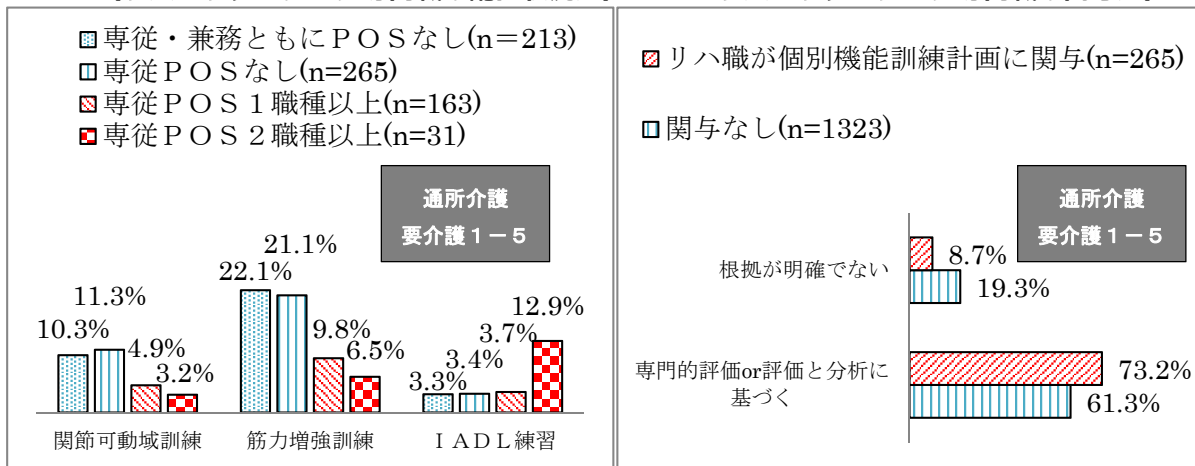


図4 個別機能訓練Ⅱで提供されるプログラム（特徴的なプログラムの抜粋）（リハビリテーション専門職の配置状況別）

図5 利用者のゴール設定の根拠（個別機能訓練計画へのリハビリテーション専門職の関与別）



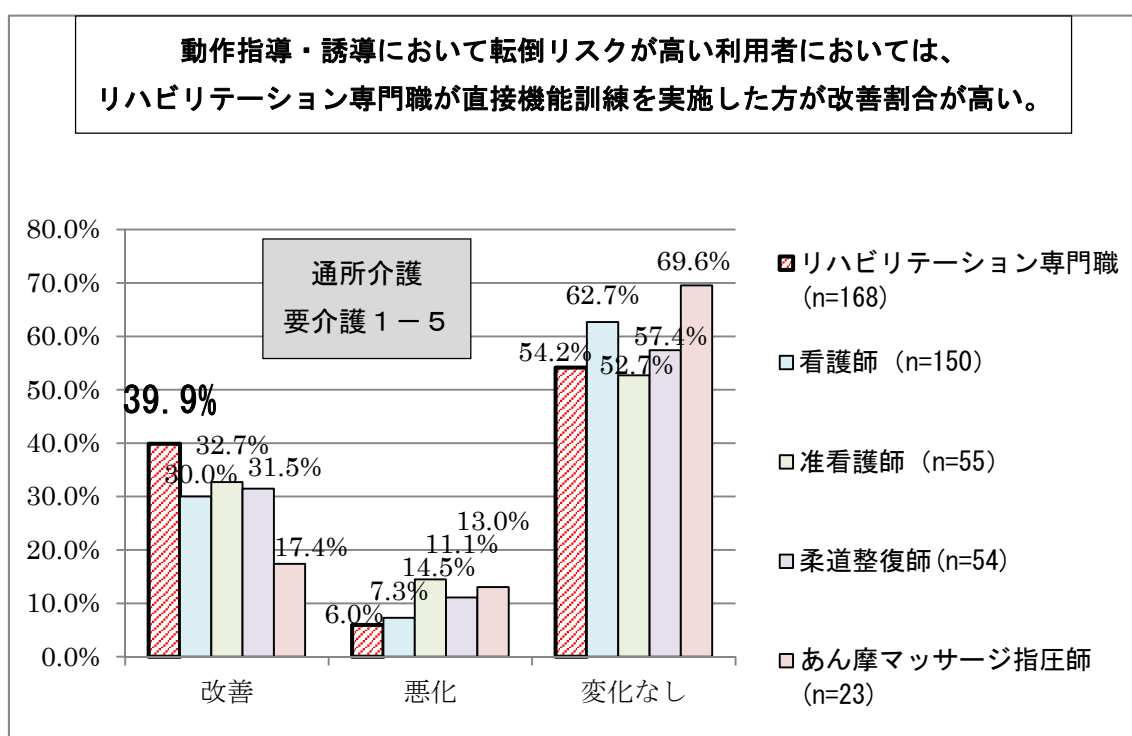
3) リハビリテーション専門職の直接的な訓練の必要性。

動作指導・誘導において転倒リスクが高い利用者で特に。

動作指導・誘導において転倒リスクが高い利用者や認知機能の低下を有する利用者は、リハビリテーション専門職が直接、個別機能訓練を実施することが有効であった（図6）。

どのような利用者像に対してリハビリテーション専門職の直接的な訓練が効果的かは、今後も調査・分析が必要である。

図6 動作指導・誘導において転倒リスクが高い利用者の日常生活自立度の変化（個別機能訓練Ⅱの実施職種別）



4) 活動・参加に向けた個別リハビリテーション・機能訓練、さらなる推進の必要性。

個別リハビリテーションや個別機能訓練で提供されているプログラム内容は、関節可動域や筋力増強訓練など機能訓練が約半数を占める（図7）。そしてそれらの機能訓練の目的は、活動・参加を見据えたものと、そうでないものに2分化された（図8）。

活動や社会参加までの道筋に沿った個別リハビリテーション・個別機能訓練の取り組みを評価し、より推進していく必要がある。

図7 個別リハビリテーション・個別機能訓練加算Ⅱの提供内容

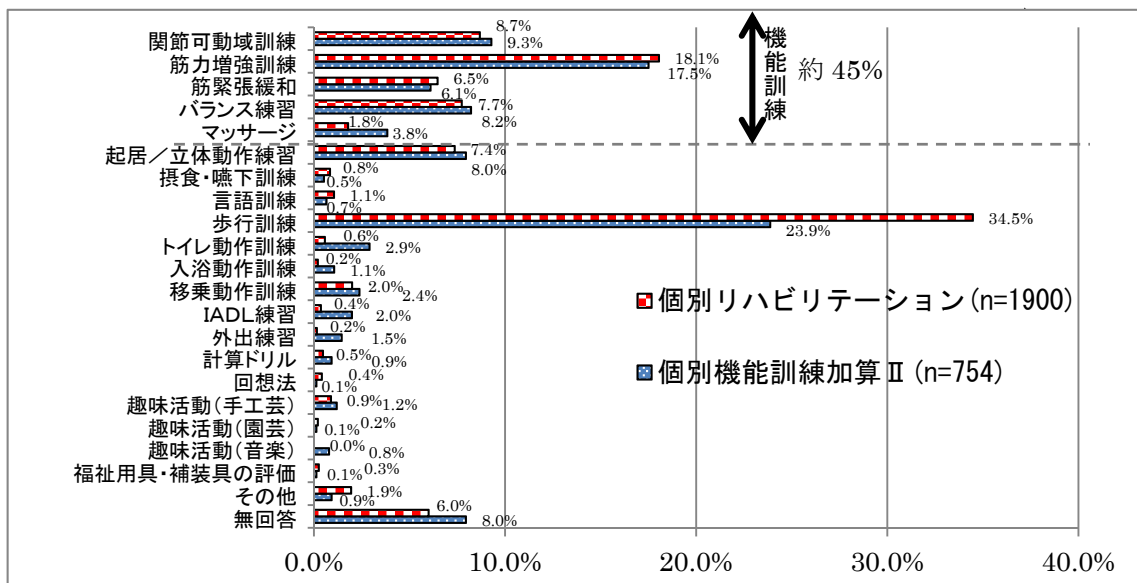
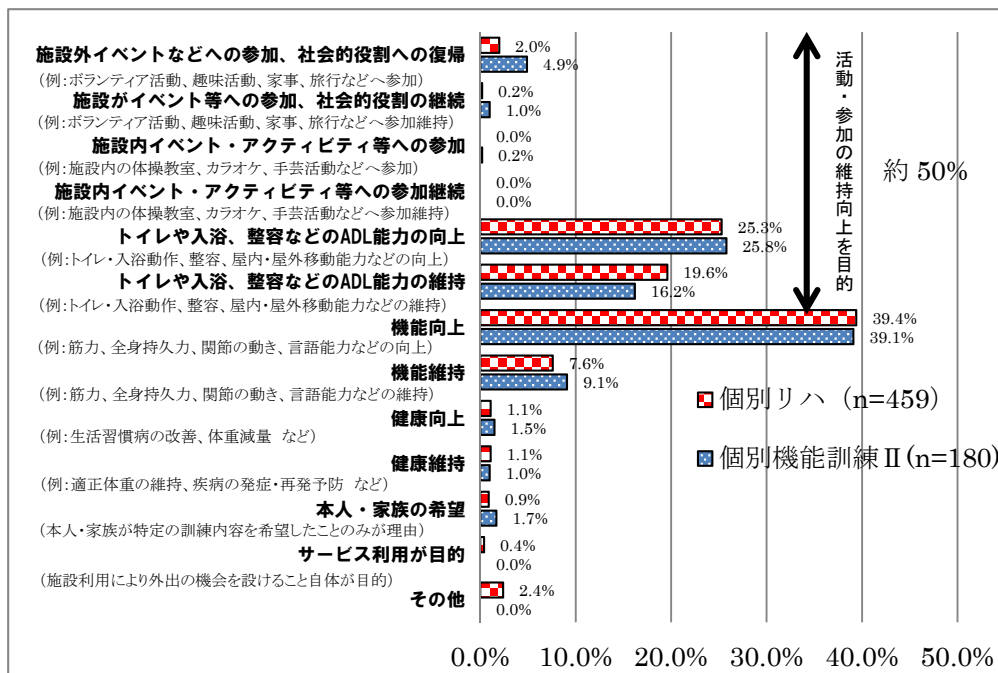


図8 個別リハビリテーション・機能訓練で機能面へのアプローチを行う目的



5) 受け入れ困難な利用者像、通所リハビリテーション・通所介護で類似。
対応できる通所サービスの充実が課題。

中心静脈栄養を受けている利用者や気管切開を行っている利用者など、医学的な処置・管理が必要な利用者は、通所リハビリテーション・通所介護事業所ともに、半数以上で受け入れが困難であった（表3）。

医学的な処置・管理が必要な利用者であっても対応ができる通所施設が今後必要であり、特に通所リハビリテーションはその役割を担っていく必要がある。

表3 受け入れが困難だと回答した施設割合（利用者の状態像別） 単位：%

	通所リハ (n=623)	通所介護 (n=1082)
a. 認知症が重度な状態	32.6	17.8
b. 服薬援助・管理が必要な状態	2.4	2.3
c. インスリン注射が必要な状態	10.6	18.9
d. インスリン以外の注射・点滴・中心静脈栄養を受けている状態	63.1	68.9
e. 摂食・嚥下障害がある状態	11.6	16.4
f. 経鼻経管栄養が必要な状態	44.9	54.2
g. 胃ろう・腸ろうが必要な状態	29.9	43.5
h. 吸入・吸引の管理が必要な状態	36	49
i. 人工呼吸器管理・気管切開をおこなっている状態	71.6	74.7
j. 酸素療法管理をおこなっている状態	11.9	15.7
k. 創傷処置が必要な状態	14.9	17.6
l. じよく瘡の処置が必要な状態	15.6	18.6
m. 洗腸・排便が必要な状態	24.7	26.6
n. 膀胱（留置）カテーテル管理が必要な状態	12.5	22.7
o. 人工肛門・人工膀胱の管理が必要な状態	16.1	27
p. 看取り期のケアが必要な状態	55.2	58
q. がん末期の疼痛管理が必要な状態	60.0	63.8
r. 慢性疼痛の管理（がん末期以外）が必要な状態	33.5	46.8
s. その他	0	0


*赤字：受け入れ困難と回答した施設が60%を超えた状態像

6) 改善に応じたサービスの終了、一定の割合でみられる。

通所リハビリテーション・通所介護事業所ともに、利用者の改善に応じてサービスの終了に至ったケースが、一定の割合で存在した（図9）。

終了後の受け皿となる地域資源の充実や連携の強化、アフターフォローの充実など、より一層、改善に応じたサービスの終了者が増えるよう努める必要がある。また長期にサービスの継続が必要な利用者像の把握も併せて行う必要がある。

図9 過去3か月間に通所サービスを終了した利用者のうちわけ



■ 死亡 ■ 医療機関への入院 ■ 本人の拒否 ■ 介護保険施設への入居・入所
■ 利用者の改善に応じたサービスの終了 ■ その他 ■ 不明

7) 回復段階にある、急性期病院退院後の利用者。

通所リハビリテーション事業所での受け入れは約 10%。今後も増える見通し。

急性期病院退院後、すぐに通所リハビリテーションを利用する利用者は約 10%であった (図 10)。このような利用者は日常生活自立度の改善割合が高く、機能的に回復段階にある可能性が示唆された (図 11)。今後は、平均在院日数の短縮に伴い、さらにこのような利用者が増える見込みである。

通所サービスにおいては、このような急性期病院退院直後の利用者 (医療的なニーズが
あらかつ回復段階にある利用者) についても、しっかりと対応できる必要がある。

図 10 サービス利用前の所在 利用者割合

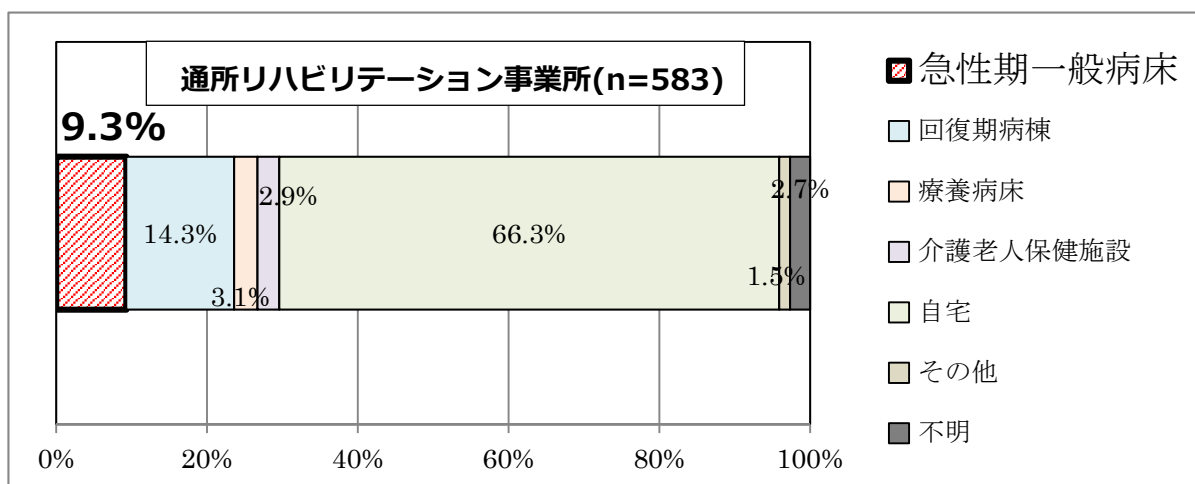
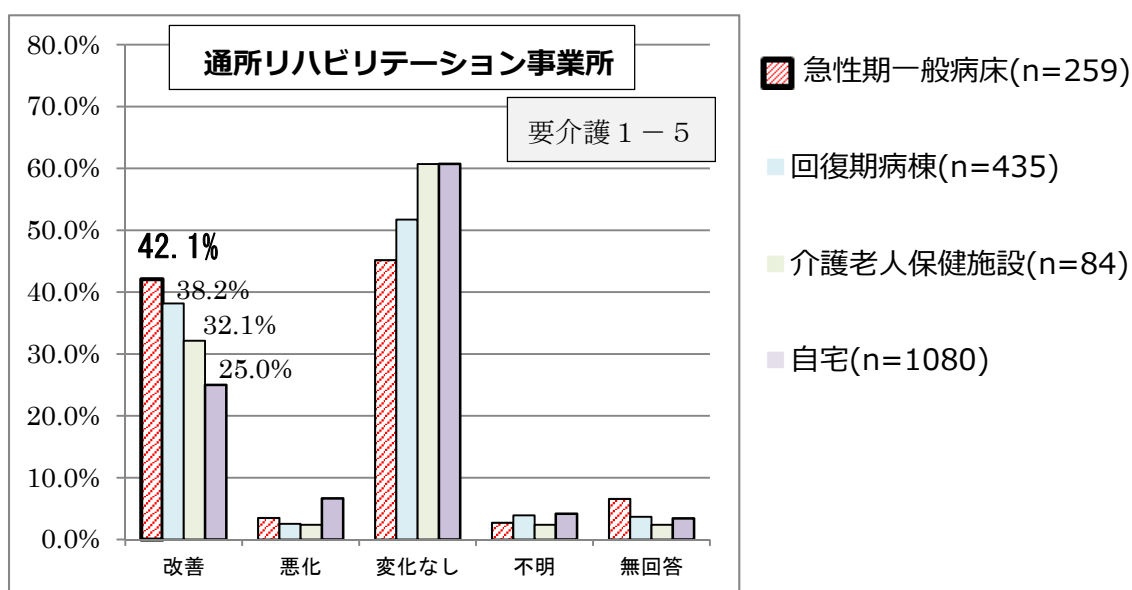


図 11 日常生活自立度の変化 サービス利用前の所在別



調查結果報告

目次

第1章 本事業の概要	P 1
第1節 背景と目的	P 1
1. 背景と目的	P 1
2. 事業概要	P 1
第2節 実施体制	P 1
1. 調査検討委員会 名簿	P 1
2. 作業部会 名簿	P 1
3. オブザーバー 名簿	P 2
4. 調査協力員 名簿	P 2
5. 調査、調査検討委員会および作業部会のスケジュール	P 2
第3節 方法について	P 3
1. 対象	P 3
2. 調査方法	P 3
3. 調査期間	P 3
4. データの分析	P 4
5. 倫理的配慮	P 4
第2章 結果	P 5
1. 通所リハビリテーション	P 5
2. 通所介護	P 19
3. 主な結果のまとめ	P 38
4. 調査の結果の解釈、調査の限界等について	P 39
5. 結論	P 40
第3章 資料	P 42
1. 単純集計結果	P 42
2. 調査票	P233

第1章 本事業の概要

第1節 背景と目的

1. 背景と目的

医療サイドが積極的に在宅復帰を推し進める中で、介護サイドの在宅サービスは今まで以上にきめ細かく整備されなければならない。多様な利用者像を、今まで以上に在宅で受け止めていくためには、効率的で効果的な通所サービスの基盤整備が必要であるが、通所系サービスにおいては、機能分化が課題となっている。現状においては、多様なニーズの利用者が通所リハビリテーション・介護に混在し、各事業所の特性もレスパイトから機能訓練、生活動作獲得を主目的とするものなどさまざまである。そのため、単純に通所リハビリテーションと介護の比較を行うだけでは、具体的な役割の違いが見えづらい。

そこで、本事業では、医療や介護におけるリハビリテーション全般の利用履歴や利用者の生活課題等の視点から、自立支援に資する通所機能を明らかにし、これからの通所サービスのあり方を検討することを目的とした。

2. 事業概要

本事業は、多職種の有識者と厚生労働省らのオブザーバーから構成される。そして、調査や報告書の方向性等を決定する調査検討委員会と、そこで示された方向性に基づき、具体的な調査設計、調査票作成、調査結果解析、報告書作成等を行う作業部会、および、調査結果の解析等のサポートを担当する調査協力員で実施される。アンケート調査は、全国から無作為に抽出された通所リハビリテーション事業所 1500 施設、通所介護事業所 3000 施設を対象とした全国調査を実施し、通所サービスの現状と課題を取りまとめた。

第2節 実施体制

1. 調査検討委員会 名簿

委員	岡野 英樹	一般社団法人全国デイ・ケア協会
委員	川越 雅弘	国立社会保障・人口問題研究所 社会保障基礎理論研究部 部長
委員	小山 樹	特定非営利活動法人 全国在宅リハビリテーションを考える会理事
委員	黒羽 真美	一般社団法人日本言語聴覚士協会
委員	土井 勝幸	一般社団法人日本作業療法士協会 常務理事
委員長	浜村 明德	医療法人共和会 小倉リハビリテーション病院 名誉院長
委員	半田 一登	公益社団法人日本理学療法士協会 会長

* 敬称略、五十音順

2. 作業部会 名簿

部員	大津 陽子	公益社団法人日本理学療法士協会 職能課
部会長	岡野 英樹	一般社団法人全国デイ・ケア協会

部員 染谷 和久 公益社団法人日本理学療法士協会 職能課
 部員 野崎 展史 公益社団法人日本理学療法士協会 職能課 主任
 部員 森 周平 公益社団法人日本理学療法士協会 職能課

*敬称略、五十音順

3. オブザーバー 名簿

稲葉 好晴 厚生労働省老健局振興課 課長補佐
 植竹 隼平 厚生労働省老健局振興課
 斉藤 正身 一般財団法人全国デイ・ケア協会 会長
 服部 剛 厚生労働省老健局振興課 係長
 蛭田 俊明 厚生労働省老健局振興課 課長補佐
 村井 千賀 厚生労働省老健局老人保健課 課長補佐

*敬称略、五十音順

4. 調査協力員 名簿

荒尾 雅文 永生会 法人本部 リハビリ統括管理部部長補佐
 永生クリニック・通所リハ スマイル永生マネージャー
 大川 亜祐美 介護老人保健施設くるみ館 リハビリテーション科
 小野 雅之 桜ヶ丘中央病院 リハビリテーション科 主任
 角田 健 豊島病院 リハビリテーション科
 塩澤 和人 日本リハビリテーション専門学校理学療法学科 講師
 柴 ひとみ 群馬医療福祉大学 リハビリテーション学部
 リハビリテーション学科 理学療法学専攻 専任講師
 中野 渉 つくば国際大学医療保健学部理学療法学科 助教
 中村 睦美 赤羽中央総合病院 リハビリテーション科 主任
 福田 雅敏 日本化薬メディカルケアデイサービスセンター花実 静華庵
 太箸 俊宏 臨床福祉専門学校 理学療法学科 専任教員

*敬称略、五十音順

5. 調査、調査検討委員会および作業部会のスケジュール

時期	作業内容	
平成 26 年 6 月 24 日	第 1 回調査検討委員会	調査の進め方の確認 等
6 月 27 日	第 1 回作業部会	調査計画の決定、調査票の作成 等
7 月 25 日 ~ 8 月 10 日	調査実施	
8 月 4 日	第 2 回作業部会	解析方法の決定 等
8 月 30・31 日	第 3 回・第 4 回作業部会	自由回答項目の解析方法の決定 等
9 月 3 日	第 5 回作業部会	速報サマリの作成 等

9月4日	第2回調査検討委員会	調査速報値の報告、解析の方向性の確認 等
12月10日	第6回作業部会	報告書案の検討 等
平成27年 1月17日	第7回作業部会	報告書案の検討 等
2月12日	第3回調査検討委員会	報告書の報告、確認 等

第3節 方法について

1. 対象

地域の通所サービスが果たす役割を明確にする基礎資料とするために、通所リハビリテーション、通所介護事業所を調査対象とした。通所リハビリテーション事業所においては、設置母体が病院、診療所、介護老人保健施設の事業所をそれぞれ、882施設、236施設、882施設、全国から無作為に抽出した。通所介護事業所においては特定非営利活動法人 全国在宅リハビリテーションを考える会の会員施設105施設を含む全国の通所介護事業所3000施設を無作為に抽出した。幅広い要介護度、利用期間の利用者を調査対象とするため利用者個票については、各施設より表1の通り、計6名ずつ回答を依頼した(表1)。ただし要介護1-5対象の個票に関しては、該当する介護度・利用期間の利用者がいない場合は要支援を除く全ての利用者から該当する利用期間の者を選出し、それでも該当する利用期間の利用者がいない場合は指定より前後1カ月まで利用期間を広げ選出を依頼した。要支援者対象の個票に関しては、該当する利用者がいない場合は利用期間に限らず要支援の全ての利用者からの選出を依頼した。

表1：回答を依頼した利用者個票の種類

	要介護 1～2	要介護 3～5	要支援 1～2
3か月間利用を継続している方 (平成26年6月にサービスを開始した方)	1名	1名	1名
12か月間利用を継続している方 (平成26年3月にサービスを開始した方)	1名	1名	1名

2. 調査方法

各施設にそれぞれ施設票1票、個票6票を郵送にて送付し調査を行った。施設票の記入は事業所管理者等、事業所の職員構成を把握している者に依頼した。個票の記入は対象利用者の担当者に記入を依頼した。調査票の回収は郵送回収にて行った。

3. 調査期間

調査期間は平成26年7月25日～8月10日とし、消印有効とした。

4. データの分析

得られたデータは必要に応じて、単純集計およびクロス集計を行った。

5. 倫理的配慮

全ての調査対象者に対し、本調査の趣旨・目的および、データの活用法を書面にて説明した。また調査への拒否、一部の調査項目への回答拒否があっても何ら不利益が生じないことを書面により説明した。また利用者情報を記載する設問については、利用者個人が特定されないように、質問に十分な配慮をした。本調査に対する同意は調査の回答をもってみなすこととした。

第2章 結果

1. 通所リハビリテーション

1) 回収状況

全国の 623 施設から有効な回答が得られ、利用者個票は 3195 票得られた（有効回答率 41.5%）（表 1-1A、1-2A）。

2) 施設基本情報

要介護度別の利用者の割合は表 2-1A の通りで、介護給付費実態調査の値と有意な差は見られなかった。回答施設の設立母体、事業所規模、サービス提供時間区分は表 2-2A、2-3A、2-4A の通りであった。60%以上の施設で受け入れが困難と回答した状態像は「人工呼吸器管理・気管切開をおこなっている状態」「インスリン以外の注射・点滴・中心静脈栄養を受けている状態」「がん末期の疼痛管理が必要な状態」であった（表 2-5A）。通所リハビリテーションサービスを利用する前の所在で最も多いのは自宅で(66.3%)、急性期・回復期病棟からの受け入れは 23.6%であった（表 2-6A）。直近 3 か月間に利用を終了した利用者の内、利用者の改善に応じてサービスの終了に至ったのは 7.9%であった（表 2-7A(1)、(2)）。

3) 利用者個票 基本情報

得られた個票の性別、年齢、要介護度、入院回数、回復期リハビリテーションの経験の有無の分布は、表 3-1A、3-2A、3-3A、3-4A、3-5A の通りであった。

4) プロセスについて

①個別リハビリテーションについて

個別リハビリテーションで最も高い割合で実施されている内容は歩行訓練(34.5%)で、次いで筋力増強訓練(18.1%)であった（表 4-1-1A）。ここで挙げられた歩行訓練の内容は、装具・歩行補助具の使用練習や生活に必要な応用歩行の練習など、多様な訓練であった（表 4-1-2A）。個別リハビリテーションで機能面にアプローチする目的を分析したところ、約半数は活動・参加の維持・向上を目的としていることが分かった（表 4-1-3A）。通所リハビリテーション計画はリハビリテーション専門職の他、看護職や介護職が関与していることが分かった（表 4-1-4A）。利用者のサービス利用時間別に個別リハビリテーションの実施内容を比較したところ、サービスの利用時間に関わらず、歩行訓練が最も多く実施されていることが分かった。また 1～2 時間未満のサービス利用者へは、他のサービス利用時間に比べ、筋力増強訓練が高い割合で実施されていることが分かった（表 4-1-5A）。

②個別リハビリテーション以外の時間における、利用者との関わりについて

個別リハビリテーションの関わり以外に、通所サービス利用中に様々な評価や活動・参加に向けた取り組みがなされていた。例えば、生活行為の評価は約 80%の施設で、家族への介助方法のアドバイスは約 50%の施設で実施されていた（表 4-2-1A）。また、利用者の生活上の課題を把握するために居宅訪問による自宅環境の評価等が行われており、リハビリテーション専門職が複数職種、専従で配置されているほど、その実施割合が高い傾向にあった（表 4-2-4A）。

5) アウトカムについて

利用者の日常生活自立度、外出頻度、在宅生活の意欲、家族の介護負担の変化を、要介護度および利用期間別に解析したところ、表 5-1A、表 5-2A、表 5-3A、表 5-4A の通りとなった。

利用者の日常生活自立度の変化をリハビリテーション専門職の配置別に解析したところ、専従のリハビリテーション専門職が配置されている事業所の方が、改善の割合が高かった(表 5-5A)。

利用者の日常生活自立度の変化を居宅訪問による自宅環境の評価の実施別、自宅環境へのアドバイス別、屋内課題の評価別、屋外課題の評価別に解析したところ、共通して前述したプロセスを実施している事業所の方が、改善の割合が高かった(表 5-6A、表 5-7A、表 5-8A、表 5-9A)。利用者の日常生活自立度の変化を利用者の障害像別に解析したところ、障害像によって改善の傾向が違ってくるのが分かった(表 5-10A)。

利用者の日常生活自立度の変化を利用者の直近 1 年以内の入院歴別および回復期リハビリテーションの経験別に解析したところ、直近の入院経験が複数ある利用者や回復期リハビリテーションの経験がある利用者ほど、改善の割合が高かった(表 5-14A、表 5-15A)。また、利用者の日常生活自立度の変化をサービス利用前の所在別に解析したところ、利用前の所在が自宅の利用者より、急性期病院・回復期病院がサービス利用前の所在である利用者の方が、改善の割合が高かった(表 5-16A)。

6) 地域との連携状況について

地域との連携状況を調べたところ、地域包括支援センターや地域ボランティアとの連携がある事業所は約 50%であった(表 6-1A)。一方、住民主体の活動への参加を支援している事業所は 15.2%であった(表 6-1A)。利用者の地域活動の参加支援において課題となっているのはマンパワー不足(60.5%)で、次いで利用者が参加できるような地域活動の情報を得る機会が少ないであった(49.0%)(表 6-3A)。後遺障害を持つ利用者への障害像の説明においては、85%強の事業所で事業所内の専門職による説明が実施されていた。課題としては、医療機関からの一貫した支援を行わないと効果を感じづらいが最も多かった(34.3%)(表 6-4A、6-5A)。

通所リハ 主な結果 表

表1-1A. 調査票の回収状況

	回収数	回収率
事業所票(施設票)	623	41.5%
個票	3195	
個票(要支援1)	419	
個票(要支援2)	598	
個票(要介護1)	614	
個票(要介護2)	537	
個票(要介護3)	449	
個票(要介護4)	269	
個票(要介護5)	158	
個票(不明)	151	

表1-2A. 調査票の回収状況 エリア別

	北海道 東北	関東	北信越	関西	四国中国	九州沖縄	無回答	合計
度数	82	120	110	120	60	131	0	623
%	13.2%	19.3%	17.7%	19.3%	9.6%	21.0%	0.0%	100.0%

(注釈)

北海道・東北：北海道、青森県、岩手県、宮城県、秋田県、山形県、福島県
 関東：茨城県、栃木県、群馬県、埼玉県、千葉県、東京都、神奈川県
 北信越：新潟県、富山県、石川県、福井県、山梨県、長野県、岐阜県、静岡県、愛知県
 関西：三重県、滋賀県、京都府、大阪府、兵庫県、奈良県、和歌山県
 四国中国：鳥取県、島根県、岡山県、広島県、山口県、徳島県、香川県、愛媛県、高知県
 九州沖縄：福岡県、佐賀県、長崎県、熊本県、大分県、宮崎県、鹿児島県、沖縄県

表2-1A. 要介護度別 利用者割合

	要支援1	要支援2	要介護1	要介護2	要介護3	要介護4	要介護5	申請中	対象外	不明
通所リハ(n=617)	5.4%	14.1%	24.2%	27.0%	15.7%	9.1%	4.1%	0.3%	0.1%	0.0%
介護給付費実態調査 (平成26年8月審査分)	9.4%	14.6%	23.6%	24.8%	14.5%	8.8%	4.2%			

*有意差なし

表2-2A. 施設基本情報 設立母体

	総数	病院	診療所	介護老人 保健施設	その他	無回答
度数	623	336	94	176	15	2
%	100.0%	53.9%	15.1%	28.3%	2.4%	0.3%

表2-3A. 施設基本情報 事業所規模

	総数	通常	大規模 I	大規模 II	無回答
度数	623	453	81	78	11
%	100.0%	72.7%	13.0%	12.5%	1.8%

表2-4A. 施設基本情報 サービス提供時間区分

	総数	1時間～ 2時間未 満	2時間～ 3時間未 満	3時間～ 4時間未 満	4時間～ 6時間未 満	6時間～ 8時間未 満	無回答
度数	623	180	139	229	254	508	7
%	100.0%	28.9%	22.3%	36.8%	40.8%	81.5%	1.1%

表2-5A. 利用の受け入れが困難な状態像 (n=623)

	可能	困難	無回答
a. 認知症が重度な状態	66.1%	32.6%	1.3%
b. 服薬援助・管理が必要な状態	96.6%	2.4%	1.0%
c. インスリン注射が必要な状態	88.3%	10.6%	1.1%
d. インスリン以外の注射・点滴・中心静脈栄養を受けている状態	34.8%	63.1%	2.1%
e. 摂食・嚥下障害がある状態	86.5%	11.6%	1.9%
f. 経鼻経管栄養が必要な状態	52.5%	44.9%	2.6%
g. 胃ろう・腸ろうが必要な状態	67.9%	29.9%	2.2%
h. 吸入・吸引の管理が必要な状態	62.3%	36.0%	1.8%
i. 人工呼吸器管理・気管切開をおこなっている状態	26.2%	71.6%	2.2%
j. 酸素療法管理をおこなっている状態	86.0%	11.9%	2.1%
k. 創傷処置が必要な状態	83.3%	14.9%	1.8%
l. じよく瘡の処置が必要な状態	83.3%	15.6%	1.1%
m. 浣腸・摘便が必要な状態	73.2%	24.7%	2.1%
n. 膀胱(留置)カテーテル管理が必要な状態	85.9%	12.5%	1.6%
o. 人工肛門・人工膀胱の管理が必要な状態	82.0%	16.1%	1.9%
p. 看取り期のケアが必要な状態	42.5%	55.2%	2.2%
q. がん末期の疼痛管理が必要な状態	37.7%	60.0%	2.2%
r. 慢性疼痛の管理(がん末期以外)が必要な状態	62.8%	33.5%	3.7%
s. その他	2.4%	0.0%	97.6%

表2-6A. サービス利用前の所在別 利用者割合

	急性期 一般病床	回復期 一般病床	療養病床	介護老人 保健施設	自宅	その他	不明
通所リハ(n=583)	9.3%	14.3%	3.1%	2.9%	66.3%	1.5%	2.7%

表2-7A(1). 過去3か月間に利用を修了した利用者うちわけ

	死亡	医療機関 への入院	本人の拒 否	介護保険 施設への 入居・入 所	利用者の 改善に応 じたサー ビスの修	その他	不明
通所リハ(n=567)	14.0%	30.8%	9.2%	23.0%	7.9%	14.0%	1.1%

表2-7A(2). リハビリテーション専門職の配置別 利用者の改善に応じた修了の割合

POS専従無 (n=105)	6.2%
POS専従1職種 (n=132)	6.3%
POS専従2職種 (n=94)	7.9%
POS専従3職種 (n=14)	11.1%

表3-1A. 利用者個票基本情報 性別

		総数	男性	女性	無回答
要支援1~2	度数	1060	321	733	6
	%	100.0%	30.3%	69.2%	0.6%
要介護1~5	度数	2135	994	1135	6
	%	100.0%	46.6%	53.2%	0.3%

表3-2A. 利用者個票基本情報 年齢

		総数	40~65 歳未満	65~75 歳未満	75歳以 上	無回答
要支援1~2	度数	1060	44	192	815	9
	%	100.0%	4.2%	18.1%	76.9%	0.8%
要介護1~5	度数	2135	123	447	1545	20
	%	100.0%	5.8%	20.9%	72.4%	0.9%

表3-3A. 利用者個票基本情報 要介護度

		総数	要支援1	要支援2	要介護1	要介護2	要介護3	要介護4	要介護5	無回答
要支援1~2	度数	1060	419	598	-	-	-	-	-	43
	%	100.0%	39.5%	56.4%	-	-	-	-	-	4.1%
要介護1~5	度数	2135	-	-	614	537	449	269	158	108
	%	100.0%	-	-	28.8%	25.2%	21.0%	12.6%	7.4%	5.1%

表3-4A. 利用者個票基本情報 利用前1年間の入退院回数

		総数	0回	1回	2回以上	不明	無回答
要支援1~2	度数	1060	449	300	68	233	10
	%	100.0%	42.4%	28.3%	6.4%	22.0%	0.9%
要介護1~5	度数	2135	638	744	258	479	16
	%	100.0%	29.9%	34.8%	12.1%	22.4%	0.7%

表3-5A. 利用者個票基本情報 回復期リハビリテーションの経験の有無

		総数	有り	無し	無回答
要支援1~2	度数	1060	206	830	24
	%	100.0%	19.4%	78.3%	2.3%
要介護1~5	度数	2135	705	1379	51
	%	100.0%	33.0%	64.6%	2.4%

表4-1-1A. 個別リハビリテーションの提供内容

	関節可 動域訓 練	筋力増 強訓練	筋緊張 緩和	balan ス練習	マッ サージ	起居/ 立体動 作練習	摂食・ 嚥下訓 練	言語訓 練	歩行訓 練	トイレ 動作訓 練	入浴動 作訓練
個別リハビリテーシ ョン(n=1900)	8.7%	18.1%	6.5%	7.7%	1.8%	7.4%	0.8%	1.1%	34.5%	0.6%	0.2%

	移乗動 作訓練	IADL 練習	外出練 習	計算ド リル	回想法	趣味活 動(手 工芸)	趣味活 動(園 芸)	趣味活 動(音 楽)	福祉用 具・補 装具の 評価	その他	無回答
個別リハビリテーシ ョン(n=1900)	2.0%	0.4%	0.2%	0.5%	0.4%	0.9%	0.2%	0.0%	0.3%	1.9%	6.0%

注. 要介護1~5について集計した。

表4-1-2A. 歩行訓練の内容

	詳細について の記載なし	歩行の指導・ 評価・誘導	歩行の練習	機能訓練とし ての歩行
個別リハビリテーシ ョン(n=648)	59.5%	11.8%	15.6%	6.5%

表4-1-3A. 個別リハビリテーションで機能面へのアプローチを行う目的

	施設外参加 向上	施設外参加 維持	施設内参加 向上	施設内参加 維持	活動向上	活動維持
個別リハビリテーシ ョン(n=459)	2.0%	0.2%	0.0%	0.0%	25.3%	19.6%

	機能向上	機能維持	健康向上	健康維持	希望	通所サー ビス利用
個別リハビリテーシ ョン(n=459)	39.4%	7.6%	1.1%	1.1%	0.9%	0.4%

表4-1-4A. 通所リハビリテーション計画、個別リハビリテーション計画の作成者

	理学療 法士	作業療 法士	言語聴 覚士	看護師	准看護 師	介護福 祉士	介護職 員	社会福 祉士	その他	無回答
通所リハビリテーシ ョン計画(n=2036)	56.4%	32.9%	4.2%	30.4%	10.9%	50.8%	32.7%	5.1%	6.4%	0.6%
個別リハビリテーシ ョン計画(n=2010)	80.2%	44.9%	5.0%	14.5%	4.4%	18.2%	12.2%	2.2%	2.8%	0.8%

注. 要介護1~5について集計した。

表4-1-5A. 利用者のサービス利用時間別個別リハビリテーションのプログラム

	関節可 動域訓 練	筋力増 強訓練	筋緊張 緩和	バラ ンス練 習	マッ サージ	起居/ 立体動 作練習	摂食・ 嚥下訓 練	言語訓 練	歩行訓 練	トイレ 動作訓 練	入浴動 作訓練
1～2時間未満 (n=114)	13.2%	24.6%	3.5%	9.6%	0.9%	4.4%	0.0%	5.3%	31.6%	0.0%	0.0%
2～3時間未満 (n=33)	12.1%	12.1%	6.1%	9.1%	0.0%	9.1%	0.0%	0.0%	36.4%	0.0%	0.0%
3～4時間未満 (n=121)	5.8%	17.4%	12.4%	8.3%	1.7%	5.8%	0.0%	0.0%	37.2%	0.0%	0.0%
4～6時間未満 (n=237)	7.2%	19.4%	6.8%	7.2%	1.3%	9.3%	0.0%	0.4%	33.3%	1.3%	0.4%
6～8時間未満 (n=1354)	8.7%	17.3%	6.2%	7.4%	2.0%	7.4%	1.2%	0.8%	35.1%	0.6%	0.2%

	移乗動 作訓練	IADL 練習	外出練 習	計算ド リル	回想法	趣味活 動(手 工芸)	趣味活 動(園 芸)	趣味活 動(音 楽)	福祉用 具・補 装具の 評価	その他	無回答
1～2時間未満 (n=114)	1.8%	0.0%	0.0%	0.0%	0.0%	0.0%	0.0%	0.0%	0.9%	3.5%	0.9%
2～3時間未満 (n=33)	0.0%	0.0%	0.0%	0.0%	0.0%	0.0%	0.0%	0.0%	3.0%	6.1%	6.1%
3～4時間未満 (n=121)	1.7%	0.0%	0.0%	0.0%	0.0%	0.8%	0.8%	0.0%	0.8%	2.5%	5.0%
4～6時間未満 (n=237)	3.8%	0.8%	0.4%	0.0%	0.4%	0.8%	0.0%	0.0%	0.0%	2.1%	5.1%
6～8時間未満 (n=1354)	1.8%	0.4%	0.1%	0.7%	0.5%	1.0%	0.2%	0.0%	0.1%	1.7%	6.5%

注. 要介護1～5について集計した。

表4-2-1A. 個別リハビリテーション以外の時間における、利用者との関わり(n=2135)

	実施	未実施	無回答
通所サービス中の生活行為の評価	81.9%	14.8%	3.3%
食事姿勢の調整、環境設定	55.0%	41.0%	4.0%
整容の環境設定、アドバイス	51.9%	43.9%	4.2%
更衣の環境設定、アドバイス	56.5%	39.6%	3.9%
トイレ動作の環境設定、アドバイス	61.5%	34.5%	4.0%
入浴の環境設定、アドバイス	62.9%	33.2%	4.0%
屋内移動の環境設定、アドバイス	82.3%	14.2%	3.5%
家族への介助方法アドバイス	50.1%	45.9%	4.0%
自宅環境へのアドバイス	58.6%	37.3%	4.1%
施設内利用者間交流への関与	79.1%	17.6%	3.3%
施設外社会参加に向けた取り組み	13.0%	81.3%	5.7%

注. 要介護1～5について集計した。

表4-2-2A. 個別リハビリテーション以外の時間における、利用者との関わり(その他自由回答)

①評価	②介入	③関係性の構築
・シーティング	・生活環境の整備	・声かけ、会話
・生活の中での痛みの評価	・物理療法	・見舞い付添い
・動作評価	・嚥下訓練、口腔ケア	
・全身状態の評価	・調理訓練	
・生活情報の把握	・在宅訪問指導	
・自宅での状態把握	・集団体操	
・多職種への情報提供・連携	・福祉用具使用の促し	
	・歩行訓練	

④社会参加促し	⑤相談・指導	⑥その他
・人間関係づくりの援助	・自主トレ指導	・介護、看護業務
・アクティビティの提案	・栄養補助食品の紹介	・見守り
・レクリエーション参加促し	・家族指導	
・外出の援助、同行	・利用者指導	
・季節イベントへの参加	・生活相談	

表4-2-3A. 利用者の生活上の課題を把握するために実施した、利用者に対する評価(n=2135)

	実施	未実施	無回答
在宅生活上(ADL)の課題の評価	93.6%	4.5%	1.9%
在宅生活上(屋外)の課題の評価	47.6%	48.9%	3.5%
居宅訪問による自宅環境の評価	86.2%	11.5%	2.2%
利用者宅の周辺で参加・活用できる住民活動やサークル等の把握	12.6%	87.0%	0.4%

注. 要介護1～5について集計した。

表4-2-4A. リハビリテーション専門職の配置別利用者に対する評価の実施状況

		実施	未実施	無回答
居宅訪問による自宅環境の評価	専従POS無(n=355)	84.2%	13.2%	2.5%
	専従POS1職種以上(n=822)	88.3%	10.3%	1.3%
	専従POS2職種以上(n=373)	92.2%	7.0%	0.8%
自宅環境へのアドバイス	専従POS無(n=355)	50.1%	46.2%	3.7%
	専従POS1職種以上(n=822)	61.4%	35.8%	2.8%
	専従POS2職種以上(n=373)	65.4%	32.7%	1.9%
屋内活動の評価	専従POS無(n=355)	51.5%	46.8%	1.7%
	専従POS1職種以上(n=822)	53.4%	44.8%	1.8%
	専従POS2職種以上(n=373)	50.1%	48.3%	1.6%
屋外活動の評価	専従POS無(n=355)	45.9%	52.4%	1.7%
	専従POS1職種以上(n=822)	51.5%	46.1%	2.4%
	専従POS2職種以上(n=373)	52.8%	45.3%	1.9%

注. 要介護1～5について集計した。

表5-1A. 日常生活自立度の変化

		総数	改善	悪化	変化なし	不明	無回答
要支援1～2	度数	1060	264	32	672	47	45
	%	100.0%	24.9%	3.0%	63.4%	4.4%	4.2%
要介護1～5	度数	2135	659	104	1191	86	95
	%	100.0%	30.9%	4.9%	55.8%	4.0%	4.4%

表5-2A. 外出頻度の変化

		総数	改善	悪化	変化なし	不明	無回答
要支援1～2	度数	1060	133	29	256	614	28
	%	100.0%	12.5%	2.7%	24.2%	57.9%	2.6%
要介護1～5	度数	2135	203	54	663	1158	57
	%	100.0%	9.5%	2.5%	31.1%	54.2%	2.7%

表5-3A. 在宅生活の意欲の変化

		総数	改善	悪化	変化なし	不明	無回答
要支援1～2	度数	1060	493	9	507	26	25
	%	100.0%	46.5%	0.8%	47.8%	2.5%	2.4%
要介護1～5	度数	2135	881	60	1044	111	39
	%	100.0%	41.3%	2.8%	48.9%	5.2%	1.8%

表5-4A. 家族の介護負担の変化

		総数	改善	悪化	変化なし	不明	無回答
要支援1～2	度数	1060	305	11	576	143	25
	%	100.0%	28.8%	1.0%	54.3%	13.5%	2.4%
要介護1～5	度数	2135	896	169	846	181	43
	%	100.0%	42.0%	7.9%	39.6%	8.5%	2.0%

表5-5A. リハビリテーション専門職の配置別日常生活自立度の変化

		改善	悪化	変化なし
要支援1～2	専従POS無 (n=175)	21.7%	2.3%	70.3%
	専従POS1職種以上 (n=413)	27.4%	2.4%	61.0%
	専従POS2職種以上 (n=190)	26.3%	1.6%	60.0%
要介護1～5	専従POS無 (n=355)	25.1%	5.4%	63.7%
	専従POS1職種以上 (n=822)	31.5%	5.1%	55.5%
	専従POS2職種以上 (n=373)	29.5%	5.4%	56.0%

注. 不明、無回答は掲載していない。

表5-6A. 居宅訪問による自宅環境の評価の実施別日常生活自立度の変化

		改善	悪化	変化なし	不明・無回答
要支援1～2	実施(n=644)	29.7%	2.3%	61.6%	6.4%
	未実施(n=387)	16.8%	4.1%	66.9%	12.1%
要介護1～5	実施(n=1841)	32.0%	4.6%	55.8%	7.6%
	未実施(n=246)	22.4%	6.5%	57.3%	13.8%

表5-7A. 自宅環境へのアドバイスの実施別日常生活自立度の変化

		改善	悪化	変化なし	不明・無回答
要支援1～2	実施(n=440)	31.1%	2.7%	59.3%	6.8%
	未実施(n=565)	20.4%	3.2%	67.3%	9.2%
要介護1～5	実施(n=1252)	35.1%	4.6%	53.4%	6.9%
	未実施(n=796)	24.6%	5.3%	60.7%	9.4%

表5-8A. 屋内課題の評価の実施別日常生活自立度の変化

		改善	悪化	変化なし	不明・無回答
要支援1～2	実施(n=600)	29.5%	2.3%	61.3%	6.8%
	未実施(n=436)	18.8%	3.9%	66.7%	10.6%
要介護1～5	実施(n=1106)	32.6%	4.2%	55.2%	7.9%
	未実施(n=961)	28.6%	5.6%	57.3%	8.4%

表5-9A. 屋外課題の評価の実施別日常生活自立度の変化

		改善	悪化	変化なし	不明・無回答
要支援1～2	実施(n=587)	30.5%	2.6%	60.1%	6.8%
	未実施(n=443)	17.6%	3.4%	68.2%	10.8%
要介護1～5	実施(n=1016)	34.0%	4.1%	53.9%	8.0%
	未実施(n=1045)	27.8%	5.6%	58.5%	8.0%

表5-10A. 利用者の障害像別日常生活自立度の変化(n=1954)

	改善	悪化	変化なし
特になし	24.2%	0.0%	75.8%
進行性疾患のため身体機能が変化しやすい	25.4%	14.9%	59.7%
動作の誘導、指示に工夫が必要	31.4%	7.4%	61.2%
認知機能低下のため、機能・動作の評価に工夫が必要	31.4%	7.7%	60.8%
心身機能が日によって大きく変動する	34.2%	10.3%	55.5%
食事に伴って誤嚥・窒息リスクが高い	34.5%	11.5%	54.0%
薬の服用による心身機能・動作能力への影響に配慮する必要がある	35.4%	8.0%	56.6%
悪性腫瘍骨転移やステロイド長期服用等により骨折リスクが高い	35.6%	6.9%	57.5%
装具・歩行補助具・車いす等の調整を随時行う必要がある	36.0%	5.4%	58.5%
動作指導・誘導において転倒リスクが高い	36.1%	5.5%	58.4%
機能訓練を行うにあたって呼吸機能のモニタリングが必要	36.5%	4.8%	58.7%
機能訓練を行うにあたって疼痛に配慮する必要がある	37.2%	4.5%	58.2%
筋疲労・筋痛を生じやすく、運動・活動量に配慮する必要がある	39.8%	5.2%	55.0%
機能訓練を行うにあたって心機能のモニタリングが必要	40.7%	2.3%	57.0%
循環動態が不安定	42.6%	5.1%	52.3%
機能訓練を行うにあたってめまいに配慮する必要がある	40.8%	7.6%	51.6%

注1. 要介護1～5について集計した。

注2. 不明、無回答は除外して集計した。

表5-11A. リハビリテーション専門職の配置状況別、利用者の障害像別日常生活自立度の変化

	改善	悪化	変化なし
専従リハビリテーション専門職の配置がない通所介護事業所 (n=418)			
特になし	21.4%	0.0%	78.6%
動作指導・誘導において転倒リスクが高い	39.0%	4.9%	56.1%
機能訓練を行うにあたって呼吸機能のモニタリングが必要	43.5%	4.3%	52.2%
機能訓練を行うにあたって心機能のモニタリングが必要	37.5%	0.0%	62.5%
悪性腫瘍骨転移やステロイド長期服用等により骨折リスクが高い	50.0%	4.2%	45.8%
食事に伴って誤嚥・窒息リスクが高い	38.7%	12.9%	48.4%
心身機能が日によって大きく変動する	34.3%	11.4%	54.3%
循環動態が不安定	38.6%	9.1%	52.3%
進行性疾患のため身体機能に変化しやすい	33.3%	12.1%	54.5%
認知機能低下のため、機能・動作の評価に工夫が必要	30.5%	5.1%	64.4%
薬の服用による心身機能・動作能力への影響に配慮する必要がある	45.7%	8.7%	45.7%
装具・歩行補助具・車いす等の調整を随時行う必要がある	33.3%	7.1%	59.5%
動作の誘導、指示に工夫が必要	38.6%	7.0%	54.4%
機能訓練を行うにあたって疼痛に配慮する必要がある	42.8%	6.2%	51.0%
機能訓練を行うにあたってめまいに配慮する必要がある	50.0%	9.4%	40.6%
筋疲労・筋痛を生じやすく、運動・活動量に配慮する必要がある	42.1%	6.0%	51.9%
専従リハビリテーション専門職の配置がある通所介護事業所 (n=339)			
特になし	0.0%	0.0%	100.0%
動作指導・誘導において転倒リスクが高い	35.7%	5.4%	58.9%
機能訓練を行うにあたって呼吸機能のモニタリングが必要	25.0%	6.3%	68.8%
機能訓練を行うにあたって心機能のモニタリングが必要	26.7%	6.7%	66.7%
悪性腫瘍骨転移やステロイド長期服用等により骨折リスクが高い	29.4%	11.8%	58.8%
食事に伴って誤嚥・窒息リスクが高い	38.9%	16.7%	44.4%
心身機能が日によって大きく変動する	22.2%	14.8%	63.0%
循環動態が不安定	32.4%	5.4%	62.2%
進行性疾患のため身体機能に変化しやすい	13.6%	22.7%	63.6%
認知機能低下のため、機能・動作の評価に工夫が必要	28.1%	10.4%	61.5%
薬の服用による心身機能・動作能力への影響に配慮する必要がある	31.0%	7.1%	61.9%
装具・歩行補助具・車いす等の調整を随時行う必要がある	36.4%	9.1%	54.5%
動作の誘導、指示に工夫が必要	31.9%	5.8%	62.3%
機能訓練を行うにあたって疼痛に配慮する必要がある	31.2%	6.4%	62.4%
機能訓練を行うにあたってめまいに配慮する必要がある	31.0%	10.3%	58.6%
筋疲労・筋痛を生じやすく、運動・活動量に配慮する必要がある	37.4%	9.3%	53.3%

注1. 要介護1～5について集計した。

注2. 不明、無回答は除外して集計した。

表5-12A. 動作指導・誘導において転倒リスクが高い利用者の個別リハビリテーションを実施するリハビリテーション専門職別日常生活自立度の変化

	改善	悪化	変化なし
理学療法士 (n=948)	37.3%	5.1%	57.6%
作業療法士 (n=363)	35.6%	4.1%	59.7%
言語聴覚士 (n=27)	37.0%	3.7%	59.3%

注1. 要介護1～5について集計した。

注2. 不明、無回答は除外して集計した。

表5-13A. 認知機能低下のため機能、動作の評価に工夫が必要な利用者の個別リハビリテーションを実施するリハビリテーション専門職別日常生活自立度の変化

	改善	悪化	変化なし
理学療法士 (n=346)	33.2%	6.6%	60.1%
作業療法士 (n=159)	33.3%	6.9%	59.7%
言語聴覚士 (n=11)	9.1%	9.1%	81.8%

注1. 要介護1～5について集計した。

注2. 不明、無回答は除外して集計した。

表5-14A. 直近1年における入院歴の有無別日常生活自立度の変化

		改善	悪化	変化なし	不明	無回答
要支援1～2	0回 (n=449)	24.1%	3.3%	65.0%	4.0%	3.6%
	1回 (n=300)	30.0%	3.3%	58.7%	3.3%	4.7%
	2回以上 (n=68)	41.2%	1.5%	54.4%	1.5%	1.5%
要介護1～5	0回 (n=638)	28.5%	5.5%	60.8%	2.0%	3.1%
	1回 (n=744)	37.5%	3.4%	51.2%	3.0%	5.0%
	2回以上 (n=258)	31.4%	5.4%	55.8%	3.5%	3.9%

表5-15A. 回復期リハビリテーションの経験別日常生活自立度の変化

		改善	悪化	変化なし	不明	無回答
要支援1～2	有り (n=206)	37.9%	1.0%	54.9%	4.4%	1.9%
	無し (n=830)	21.6%	3.4%	65.9%	4.5%	4.7%
要介護1～5	有り (n=705)	34.3%	3.1%	54.0%	4.1%	4.4%
	無し (n=1379)	29.4%	5.7%	56.6%	3.8%	4.4%

表5-16A. サービス利用前の所在別日常生活自立度の変化

		改善	悪化	変化なし	不明	無回答
要支援1～2	急性期一般病床 (n=89)	36.0%	0.0%	52.8%	2.2%	9.0%
	回復期病棟 (n=94)	35.1%	3.2%	57.4%	3.2%	1.1%
	介護老人保健施設 (n=14)	28.6%	0.0%	71.4%	0.0%	0.0%
	自宅 (n=777)	20.8%	3.2%	67.1%	5.4%	3.5%
要介護1～5	急性期一般病床 (n=259)	42.1%	3.5%	45.2%	2.7%	6.6%
	回復期病棟 (n=435)	38.2%	2.5%	51.7%	3.9%	3.7%
	介護老人保健施設 (n=84)	32.1%	2.4%	60.7%	2.4%	2.4%
	自宅 (n=1080)	25.0%	6.7%	60.7%	4.2%	3.4%

表6-1A. 地域との連携状況 (n=623)

地域ボランティアの活用	51.0%
行政・地域包括支援センターの事業に協力	49.4%
個別ケースを検討する地域ケア会議への職員の参加	38.8%
地域に共通する課外を検討する地域ケア会議への職員の参加	38.5%
住民主体の活動への支援	15.2%
その他の活動に参加	4.0%

表6-2A. 利用者の地域活動参加への支援(n=623)

交通機関の利用や買い物等の施設外の活動支援	26.0%
住民主体の活動に関する情報の提供	23.0%
近隣住民などを対象とした、コミュニティー作りへの支援	17.8%
町内会などのイベントへの参加支援	15.6%
その他	1.8%

表6-3A. 利用者の地域活動参加への支援の課題(n=623)

人手が足りない	60.5%
利用者が参加できるような地域活動の情報を得る機会が少ない	49.0%
事業所の外部で利用者に関わることが制度上可能なのか疑問である	43.7%
報酬上の評価が無いこと	39.2%
どのように取り組んでよいかわからない	35.0%
法人責任者の理解を得ることが困難である	11.1%
地域活動に参加できる身体機能をもった利用者がいない	10.0%
その他	6.1%
特になし	5.1%

表6-4A. 何らかの障害を持つ利用者への、障害像の説明と受容の促し(n=623)

事業所内の専門職が利用者や家族に対し、説明を行う機会を設けている	86.4%
地域のかかりつけ医や主治医に説明をお願いしている	28.7%
その他の方法で行っている	11.9%
貴事業所の内部で同じ後遺障害を議題とする利用者同士がサポートしあう場を設定している	7.4%
複数の利用者に対して説明する時間を設けている(講義形式)	4.0%
貴事業所の外部で同じ後遺障害を議題とする利用者同士がサポートしあう場を紹介している	3.4%
行っていない	2.4%
あてはまる利用者がいない	1.9%
わからない	1.0%

表6-5A. 何らかの障害を持つ利用者への、障害像の説明と受容の促しの課題(n=623)

医療機関からの一貫した支援を行わないと効果を感じづらい	34.3%
特になし	26.6%
人手が足りない	23.1%
活用できる社会資源が地域にあるか把握できない	11.9%
障害受容の支援を担える専門家がいない	10.0%
活用できる社会資源が地域にない	8.5%
どのように取り組んでよいかわからない	7.4%
その他	6.3%
あてはまる利用者がいない	2.4%

2. 通所介護

1) 回収状況

全国の 1082 施設から有効な回答が得られ、利用者個票は 5060 票得られた（有効回答率 36.1%）（表 1-1B、1-2B）。

2) 施設基本情報

要介護度別の利用者の割合は表 2-1B の通りで、介護給付費実態調査の値と有意な差は見られなかった。回答施設のリハビリテーション特化型の標榜の有無、設立母体、事業所規模、サービス提供時間区分は表 2-2B、2-3B、2-4B、2-5B の通りであった。60%以上の施設で受け入れが困難と回答した状態像は「人工呼吸器管理・気管切開をおこなっている状態」「インスリン以外の注射・点滴・中心静脈栄養を受けている状態」「がん末期の疼痛管理が必要な状態」であった（表 2-6B）。通所介護サービスを利用する前の所在で最も多いのは自宅で(83.2%)、急性期・回復期病棟からの受け入れは 9.4%であった（表 2-7B）。直近 3 か月間に利用を終了した利用者の内、利用者の改善に応じてサービスの終了に至ったのは 4.9%であった（表 2-8B(1)(2)）。

3) 利用者個票 基本情報

得られた個票の性別、年齢、要介護度、入院回数、回復期リハビリテーションの経験の有無の分布は、表 3-1B、3-2B、3-3B、3-4B、3-5B の通りであった。

4) プロセスについて

①個別機能訓練について

個別機能訓練加算Ⅰで最も高い割合で実施されている内容は筋力増強訓練（25.2%）で、個別機能訓練加算Ⅱで最も高い割合で実施されている内容は歩行訓練（23.9%）であった（表 4-1-1B）。ここで挙げられた歩行訓練の内容は、装具・歩行補助具の使用練習や生活に必要な応用歩行の練習など、多様な訓練であった（表 4-1-2B）。個別機能訓練加算Ⅰ・Ⅱで機能面にアプローチする目的を分析したところ、約半数は活動・参加の維持・向上を目的としていることが分かった（表 4-1-3B）。通所介護計画・個別機能訓練計画ともに看護職と介護職が関わっていることが多いことが分かった。リハビリテーション専門職の関与は、通所介護計画にくらべ個別機能訓練計画に多いことが分かった（表 4-1-4B）。

リハビリテーション専門職の配置状況別に個別機能訓練加算Ⅱの実施内容を比較したところ、リハビリテーション専門職の配置がある通所介護事業所は、配置が無い事業所に比べ、関節可動域訓練・筋力増強訓練の実施割合が低く、IADL練習の実施割合が高いことが分かった（表 4-2-1B）。個別機能訓練計画の策定にリハビリテーション専門職が関与している事業所と関与していない事業所を比較したところ、関与している事業所の方が専門的評価と分析に基づいて利用者のゴールを設定していることが分かった（表 4-3-1B）。個別機能訓練加算Ⅱで実施されるプログラムや目的は機能訓練の実施者によって違いがみられた（表 4-3-3B）。

②個別リハビリテーション以外の時間における、利用者との関わりについて

個別機能訓練の関わり以外に、通所サービス利用中に様々な評価や活動・参加に向けた取り組みがなされていた。例えば、生活行為の評価は 67.6%の施設で、施設内での利用者間交流への関与は約 66.1%の施設で実施されていた(表 4-4-1B)。居宅訪問による自宅環境の評価は、17.2%程度でしか実施されておらず、リハビリテーション専門職が専従で配置されている事業所の方がそうでない事業所に比べ実施割合が高かった(表 4-4-4B)。自宅環境のアドバイスや屋内外の活動の評価についても、リハビリテーション専門職が専従で配置されている事業所の方が、実施割合が高かった(表 4-4-4B)。

5) アウトカムについて

利用者の日常生活自立度、外出頻度、在宅生活の意欲、家族の介護負担の変化を、要介護度および利用期間別に解析したところ、表 5-1B、表 5-2B、表 5-3B、表 5-4B の通りとなった。

利用者の日常生活自立度の変化をリハビリテーション専門職の配置別に解析したところ、専従のリハビリテーション専門職が配置されている事業所の方が、改善の割合が高かった(表 5-5B)。

利用者の日常生活自立度の変化を居宅訪問による自宅環境の評価の実施別、自宅環境へのアドバイス別、屋内課題の評価別、屋外課題の評価別に解析したところ、共通して前述したプロセスを実施している事業所の方が、改善の割合が高かった(表 5-8B、表 5-9B、表 5-10B、表 5-11B)。

利用者の日常生活自立度の変化を利用者の障害像別に解析したところ、障害像によって改善の傾向が違うことが分かった(表 5-16B)。例えば、動作指導・誘導において転倒リスクが高い利用者や認知機能の低下を有する利用者については、リハビリテーション専門職が直接機能訓練を実施した方が改善の割合が高かった(表 5-18B、表 5-20B)。

利用者の日常生活自立度の変化を利用者の直近 1 年以内の入院歴別および回復期リハビリテーションの経験別に解析したところ、直近の入院経験が複数ある利用者や回復期リハビリテーションの経験がある利用者ほど、改善の割合が高かった(表 5-22B、表 5-23B)。また、利用者の日常生活自立度の変化をサービス利用前の所在別に解析したところ、利用前の所在が自宅の利用者より、急性期病院・回復期病院がサービス利用前の所在の利用者の方が、改善の割合が高かった(表 5-24B)。

6) 地域との連携状況について

地域との連携状況を調べたところ、地域包括支援センターや地域ボランティアとの連携がある事業所は約 55%であった(表 6-1B)。一方、住民主体の活動への支援をしている事業所は 19.4%であった(表 6-1B)。利用者の地域活動の参加支援において課題となっているのは、マンパワー不足(53.5%)で、次いで利用者が参加できるような地域活動の情報を得る機会が少ないであった(40.5%)(表 6-3B)。後遺障害を持つ利用者への障害像の説明においては、約 50%の事業所で、事業所内の専門職による説明が実施されていることが分かつ

た(表 6-4B)。課題としては、医療機関からの一貫した支援を行わないと効果を感じづらいが最も多かった(27.0%) (表 6-5B)。

通所介護 主な結果 表

表1-1B. 調査票の回収状況

	回収数	回収率
事業所票(施設票)	1082票	36.1%
個票	5060票	
個票(要支援1)	686票	
個票(要支援2)	845票	
個票(要介護1)	1011票	
個票(要介護2)	756票	
個票(要介護3)	740票	
個票(要介護4)	429票	
個票(要介護5)	287票	
個票(不明)	306票	

表1-2B. 調査票の回収状況 エリア別

	北海道 東北	関東	北信越	関西	四国中国	九州沖縄	無回答	合計
度数	124	268	210	177	126	176	1	1082
%	11.5%	24.8%	19.4%	16.4%	11.6%	16.3%	0.1%	100.0%

(注釈)

北海道・東北：北海道、青森県、岩手県、宮城県、秋田県、山形県、福島県
 関東：茨城県、栃木県、群馬県、埼玉県、千葉県、東京都、神奈川県
 北信越：新潟県、富山県、石川県、福井県、山梨県、長野県、岐阜県、静岡県、愛知県
 関西：三重県、滋賀県、京都府、大阪府、兵庫県、奈良県、和歌山県
 四国中国：鳥取県、島根県、岡山県、広島県、山口県、徳島県、香川県、愛媛県、高知県
 九州沖縄：福岡県、佐賀県、長崎県、熊本県、大分県、宮崎県、鹿児島県、沖縄県

表2-1B. 要介護度別 利用者割合

	要支援1	要支援2	要介護1	要介護2	要介護3	要介護4	要介護5	申請中	対象外	不明
通所介護(n=1067)	6.8%	12.1%	26.8%	24.7%	15.1%	8.6%	4.8%	0.6%	0.5%	0.0%
介護給付費実態調査 (平成26年8月審査分)	12.2%	14.9%	25.7%	22.2%	12.9%	7.8%	4.3%			

* 有意差なし

表2-2B. 施設基本情報 リハビリ特化型の標榜

	総数	している	していない	無回答
度数	1082	161	893	28
%	100.0%	14.9%	82.5%	2.6%

表2-3B. 施設基本情報 設立母体

	総数	医療法人	社会福祉 法人	営利法人	社会福祉 協議会	NPO法 人	その他	無回答
度数	1082	73	277	486	56	56	117	17
%	100.0%	6.7%	25.6%	44.9%	5.2%	5.2%	10.8%	1.6%

表2-4B. 施設基本情報 事業所規模

	総数	小規模	通常	大規模 I	大規模 II	無回答
度数	1082	525	474	46	20	17
%	100.0%	48.5%	43.8%	4.3%	1.8%	1.6%

表2-5B. 施設基本情報 サービス提供時間区分

	総数	2時間～ 3時間未 満	3時間～ 5時間未 満	5時間～ 7時間未 満	7時間～ 9時間未 満	無回答
度数	1082	121	347	569	705	10
%	100.0%	11.2%	32.1%	52.6%	65.2%	0.9%

表2-6B. 利用の受け入れが困難な状態像 (n=1082)

	可能	困難	無回答
a. 認知症が重度な状態	78.5%	17.8%	3.7%
b. 服薬援助・管理が必要な状態	95.3%	2.3%	2.4%
c. インスリン注射が必要な状態	78.7%	18.9%	2.3%
d. インスリン以外の注射・点滴・中心静脈栄養を受けている状態	26.7%	68.9%	4.3%
e. 摂食・嚥下障害がある状態	80.2%	16.4%	3.4%
f. 経鼻経管栄養が必要な状態	42.7%	54.2%	3.1%
g. 胃ろう・腸ろうが必要な状態	54.0%	43.5%	2.5%
h. 吸入・吸引の管理が必要な状態	48.1%	49.0%	3.0%
i. 人工呼吸器管理・気管切開をおこなっている状態	22.3%	74.7%	3.0%
j. 酸素療法管理をおこなっている状態	81.5%	15.7%	2.8%
k. 創傷処置が必要な状態	79.0%	17.6%	3.4%
l. じよく瘡の処置が必要な状態	78.7%	18.6%	2.7%
m. 浣腸・排便が必要な状態	70.6%	26.6%	2.8%
n. 膀胱(留置)カテーテル管理が必要な状態	73.5%	22.7%	3.8%
o. 人工肛門・人工膀胱の管理が必要な状態	70.0%	27.0%	3.0%
p. 看取り期のケアが必要な状態	37.8%	58.0%	4.2%
q. がん末期の疼痛管理が必要な状態	32.5%	63.8%	3.7%
r. 慢性疼痛の管理(がん末期以外)が必要な状態	48.0%	46.8%	5.3%
s. その他	3.8%	0.0%	96.2%

表2-7B. サービス利用前の所在別 利用者割合

	急性期 一般病床	回復期 一般病床	療養病床	介護老人 保健施設	自宅	その他	不明
通所介護 (n=922)	4.6%	4.8%	1.5%	1.5%	83.2%	3.1%	1.4%

表2-8B(1). 過去3か月間に利用を修了した利用者うちわけ

	死亡	医療機関 への入院	本人の拒 否	介護保険 施設への 入居・入 所	利用者の 改善に応 じたサー ビスの修	その他	不明
通所介護 (n=908)	21.3%	24.1%	9.2%	28.8%	4.9%	11.2%	0.7%

表2-8B(2). リハビリテーション専門職の配置別 利用者の改善に応じた修了の割合

専従・兼務ともにPOS無(n=480)	3.6%
POS専従無(n=508)	3.8%
POS専従1職種(n=74)	4.2%
POS専従2職種(n=10)	6.0%
POS専従3職種(n=5)	0.0%

表3-1B. 利用者個票基本情報 性別

		総数	男性	女性	無回答
要支援1~2	度数	1625	384	1231	10
	%	100.0%	23.6%	75.8%	0.6%
要介護1~5	度数	3435	1221	2200	14
	%	100.0%	35.5%	64.0%	0.4%

表3-2B. 利用者個票基本情報 年齢

		総数	40~65 歳未満	65~75 歳未満	75歳以 上	無回答
要支援1~2	度数	1625	21	210	1377	17
	%	100.0%	1.3%	12.9%	84.7%	1.0%
要介護1~5	度数	3435	91	479	2842	23
	%	100.0%	2.6%	13.9%	82.7%	0.7%

表3-3B. 利用者個票基本情報 要介護度

		総数	要支援1	要支援2	要介護1	要介護2	要介護3	要介護4	要介護5	無回答
要支援1~2	度数	1625	686	845	-	-	-	-	-	94
	%	100.0%	42.2%	52.0%	-	-	-	-	-	5.8%
要介護1~5	度数	3435	-	-	1011	756	740	429	287	212
	%	100.0%	-	-	29.4%	22.0%	21.5%	12.5%	8.4%	6.2%

表3-4B. 利用者個票基本情報 利用前1年間の入退院回数

		総数	0回	1回	2回以上	不明	無回答
要支援1~2	度数	1625	763	247	53	529	33
	%	100.0%	47.0%	15.2%	3.3%	32.6%	2.0%
要介護1~5	度数	3435	1323	750	217	1097	48
	%	100.0%	38.5%	21.8%	6.3%	31.9%	1.4%

表3-5B. 利用者個票基本情報 回復期リハビリテーションの経験の有無

		総数	有り	無し	無回答
要支援1~2	度数	1625	136	1415	74
	%	100.0%	8.4%	87.1%	4.6%
要介護1~5	度数	3435	464	2824	147
	%	100.0%	13.5%	82.2%	4.3%

表4-1-1B. 個別機能訓練 I・II の提供内容

	関節可 動域訓 練	筋力増 強訓練	筋緊張 緩和	balan ス練習	マッ サージ	起居/ 立体動 作練習	摂食・ 嚥下訓 練	言語訓 練	歩行訓 練	トイレ 動作訓 練	入浴動 作訓練
個別機能訓練加算 I (n=656)	10.5%	25.2%	7.8%	4.9%	3.2%	7.2%	0.9%	0.5%	20.3%	1.2%	0.5%
個別機能訓練加算 II (n=754)	9.3%	17.5%	6.1%	8.2%	3.8%	8.0%	0.5%	0.7%	23.9%	2.9%	1.1%

	移乗動 作訓練	IADL 練習	外出練 習	計算ド リル	回想法	趣味活 動(手 工芸)	趣味活 動(園 芸)	趣味活 動(音 楽)	福祉用 具・補 装具の 評価	その他	無回答
個別機能訓練加算 I (n=656)	1.1%	1.5%	0.5%	1.2%	1.1%	2.0%	0.5%	0.6%	0.0%	1.7%	7.9%
個別機能訓練加算 II (n=754)	2.4%	2.0%	1.5%	0.9%	0.1%	1.2%	0.1%	0.8%	0.1%	0.9%	8.0%

注. 要介護1～5について集計した。

表4-1-2B. 歩行訓練の内容

	詳細について の記載なし	歩行の指導・ 評価・誘導	歩行の練習	機能訓練とし ての歩行
個別機能訓練加算 I (n=94)	62.8%	21.3%	2.1%	13.8%
個別機能訓練加算 II (n=178)	64.6%	11.2%	12.4%	11.8%

表4-1-3B. 個別機能訓練 I・II で機能面へのアプローチを行う目的

	施設外参加 向上	施設外参加 維持	施設内参加 向上	施設内参加 維持	活動向上	活動維持
個別機能訓練加算 I (n=407)	1.7%	1.7%	1.1%	0.0%	27.2%	12.2%
個別機能訓練加算 II (n=180)	4.9%	1.0%	0.2%	0.0%	25.8%	16.2%

	機能向上	機能維持	健康向上	健康維持	希望	通所サービ ス利用
個別機能訓練加算 I (n=407)	33.3%	17.2%	3.8%	0.6%	1.1%	0.0%
個別機能訓練加算 II (n=180)	39.1%	9.1%	1.5%	1.0%	1.7%	0.0%

表4-1-4B. 通所介護計画、個別機能訓練計画の作成者

	理学療法士	作業療法士	言語聴覚士	看護師	准看護師	介護福祉士	介護職員	社会福祉士	その他	無回答
通所介護計画 (n=3194)	6.1%	2.9%	0.2%	20.7%	13.5%	66.9%	33.8%	11.7%	13.8%	1.6%
個別機能訓練計画 (n=1755)	19.5%	10.3%	0.4%	43.6%	27.9%	40.4%	28.4%	8.4%	12.5%	1.6%

注. 要介護1～5について集計した。

表4-1-5B. 利用者のサービス利用時間別個別機能訓練Ⅱのプログラム

	関節可動域訓練	筋力増強訓練	筋緊張緩和	バランス練習	マッサー	起居／立体動作練習	摂食・嚥下訓練	言語訓練	歩行訓練	トイレ動作訓練	入浴動作訓練
2～3時間未満 (n=21)	4.8%	28.6%	9.5%	4.8%	0.0%	23.8%	0.0%	0.0%	4.8%	0.0%	0.0%
3～5時間未満 (n=151)	5.3%	22.5%	9.3%	13.2%	6.0%	6.0%	0.7%	0.0%	23.2%	0.7%	1.3%
5～7時間未満 (n=219)	11.4%	16.9%	5.9%	10.5%	3.7%	7.3%	0.5%	0.0%	21.0%	3.2%	0.9%
7～9時間未満 (n=349)	10.0%	15.2%	4.9%	5.2%	3.4%	8.6%	0.6%	1.4%	26.9%	3.7%	0.6%

	移乗動作訓練	IADL練習	外出練習	計算ドリル	回想法	趣味活動(手工芸)	趣味活動(園芸)	趣味活動(音楽)	福祉用具・補装具の評価	その他	無回答
2～3時間未満 (n=21)	0.0%	4.8%	0.0%	0.0%	0.0%	0.0%	0.0%	0.0%	0.0%	9.5%	9.5%
3～5時間未満 (n=151)	0.0%	1.3%	3.3%	0.0%	0.0%	0.7%	0.0%	0.0%	0.7%	0.7%	5.3%
5～7時間未満 (n=219)	2.7%	3.2%	0.9%	1.4%	0.0%	0.9%	0.0%	0.9%	0.0%	1.8%	6.8%
7～9時間未満 (n=349)	3.4%	1.1%	0.6%	1.1%	0.3%	1.7%	0.3%	1.1%	0.0%	0.0%	9.7%

注. 要介護1～5について集計した。

表4-2-1B. リハビリテーション専門職の配置別個別機能訓練加算Ⅱの傾向

	関節可 動域訓 練	筋力増 強訓練	筋緊張 緩和	バラン ス練習	マッ サージ	起居/ 立体動 作練習	摂食・ 嚥下訓 練	言語訓 練	歩行訓 練	トイレ 動作訓 練	入浴動 作訓練
専従・兼務ともに POS無 (n=213)	10.3%	22.1%	5.2%	7.5%	2.8%	5.2%	0.0%	0.5%	22.5%	2.8%	1.9%
専従POS無 (n=265)	11.3%	21.1%	5.7%	6.4%	3.0%	5.7%	0.0%	0.4%	24.5%	2.3%	1.5%
専従POS1職種以上 (n=163)	4.9%	9.8%	9.8%	10.4%	1.2%	12.3%	0.6%	0.6%	29.4%	2.5%	0.6%
専従POS2職種以上 (n=31)	3.2%	6.5%	12.9%	9.7%	0.0%	6.5%	0.0%	0.0%	29.0%	0.0%	3.2%

	移乗動 作訓練	IADL 練習	外出練 習	計算ド リル	回想法	趣味活 動(手 工芸)	趣味活 動(園 芸)	趣味活 動(音 楽)	福祉用 具・補 装具の 評価	その他	無回答
専従・兼務ともに POS無 (n=213)	1.9%	3.3%	1.4%	1.4%	0.0%	1.4%	0.0%	1.9%	0.0%	0.9%	7.0%
専従POS無 (n=265)	2.3%	3.4%	1.1%	1.1%	0.0%	1.5%	0.0%	1.9%	0.0%	0.8%	6.0%
専従POS1職種以上 (n=163)	2.5%	3.7%	2.5%	0.0%	0.6%	0.6%	0.0%	0.6%	0.0%	1.8%	5.5%
専従POS2職種以上 (n=31)	0.0%	12.9%	3.2%	0.0%	3.2%	3.2%	0.0%	0.0%	0.0%	3.2%	3.2%

注. 要介護1～5について集計した。

表4-3-1B. 利用者のゴール設定の根拠

	サービス頻 度のみ	専門的評価	専門的評価 と分析	背景因子 のみ	根拠が 不明確	他者の意見
リハ専門職が個別 機能訓練計画策定 へ関与している (n=265)	8.3%	53.2%	20.0%	9.1%	8.7%	0.8%
リハ専門職が個別 機能訓練計画策定 へ関与していない (n=1323)	10.0%	46.8%	14.5%	9.0%	19.3%	0.4%

表4-3-2B. 機能訓練の実施職種別個別機能訓練Ⅱのプログラム

	関節可 動域訓 練	筋力増 強訓練	筋緊張 緩和	バランス 練習	マッ サージ	起居/ 立体動 作練習	摂食・嚥 下訓練	言語訓 練	歩行訓 練	トイレ動 作訓練	入浴動 作訓練
リハビリテーション 専門職 (n=296)	9.1%	12.0%	9.4%	9.1%	1.8%	11.6%	0.0%	1.1%	30.1%	2.2%	1.1%
看護師 (n=262)	10.3%	20.6%	3.8%	11.5%	1.9%	7.6%	1.1%	0.4%	27.1%	5.0%	0.8%
准看護師 (n=124)	12.1%	21.8%	5.6%	3.2%	0.8%	5.6%	0.8%	1.6%	20.2%	8.1%	0.8%
柔道整復師 (n=82)	12.2%	26.8%	1.2%	8.5%	18.3%	8.5%	0.0%	0.0%	22.0%	0.0%	1.2%
あん摩マッサージ 指圧師 (n=43)	16.3%	18.6%	9.3%	4.7%	9.3%	9.3%	0.0%	0.0%	18.6%	4.7%	2.3%

	移乗動 作訓練	IADL練 習	外出練 習	計算ドリ ル	回想法	趣味活 動(手工 芸)	趣味活 動(園 芸)	趣味活 動(音 楽)	福祉用 具・補装 具の評 価	その他
リハビリテーション 専門職 (n=296)	3.3%	2.9%	2.5%	0.7%	0.4%	0.7%	0.4%	0.4%	0.4%	1.1%
看護師 (n=262)	3.4%	0.4%	1.5%	1.1%	0.0%	1.9%	0.0%	0.4%	0.0%	1.1%
准看護師 (n=124)	1.6%	6.5%	2.4%	2.4%	0.0%	2.4%	0.0%	3.2%	0.0%	0.8%
柔道整復師 (n=82)	0.0%	0.0%	0.0%	0.0%	0.0%	1.2%	0.0%	0.0%	0.0%	0.0%
あん摩マッサージ 指圧師 (n=43)	0.0%	0.0%	2.3%	0.0%	0.0%	2.3%	0.0%	2.3%	0.0%	0.0%

注1. 要介護1～5について集計した。

注2. 無回答は除外して集計した。

表4-3-3B. 機能訓練の実施職種別個別機能訓練Ⅱの目的

	参加・活動	機能・健康	その他
リハビリテーション 専門職 (n=171)	59.1%	28.7%	12.3%
看護職 (n=240)	60.0%	22.9%	17.1%
柔道整復師 (n=53)	39.6%	56.6%	3.8%
あん摩マッサージ 指圧師 (n=26)	61.5%	19.2%	19.2%

表4-4-1B. 個別訓練以外の時間における、利用者との関わり(n=3435)

	実施	未実施	無回答
通所サービス中の生活行為の評価	67.6%	12.7%	19.7%
食事姿勢の調整、環境設定	47.5%	30.3%	22.3%
整容の環境設定、アドバイス	44.4%	32.6%	22.9%
更衣の環境設定、アドバイス	49.7%	27.7%	22.6%
トイレ動作の環境設定、アドバイス	51.9%	25.8%	22.3%
入浴の環境設定、アドバイス	54.6%	23.3%	22.0%
屋内移動の環境設定、アドバイス	57.0%	20.7%	22.3%
家族への介助方法アドバイス	30.1%	47.0%	22.9%
自宅環境へのアドバイス	17.2%	59.1%	23.7%
施設内利用者間交流への関与	66.1%	13.4%	20.5%
施設外社会参加に向けた取り組み	16.3%	59.8%	23.9%

注. 要介護1～5について集計した。

表4-4-2B. 個別訓練以外の時間における、利用者との関わり(その他自由回答)

①評価	②介入	③関係性の構築
<ul style="list-style-type: none"> ・自宅での状態把握 ・生活状況の把握 ・多職種への情報提供・連携 	<ul style="list-style-type: none"> ・嚥下訓練、口腔ケア ・集団体操 ・物理療法 ・脳トレ ・環境整備 	<ul style="list-style-type: none"> ・声かけ、会話 ・見舞い付添い
④社会参加促し	⑤相談・指導	⑥その他
<ul style="list-style-type: none"> ・人間関係づくりの援助 ・アクティビティの提案 ・レクリエーション参加促し ・外出の援助、同行 ・季節イベントへの参加 	<ul style="list-style-type: none"> ・自主トレ指導 ・生活相談 ・家族との諍いの仲裁 ・情報提供 	<ul style="list-style-type: none"> ・送迎 ・見守り

表4-4-3B. 利用者の生活上の課題を把握するために実施した、利用者に対する評価(n=3435)

	実施	未実施	無回答
在宅生活上(ADL)の課題の評価	68.9%	24.2%	6.8%
在宅生活上(屋外)の課題の評価	27.7%	63.5%	8.8%
居宅訪問による自宅環境の評価	35.3%	56.1%	8.6%
利用者宅の周辺で参加・活用できる住民活動やサークル等の把握	12.3%	87.1%	0.6%

注. 要介護1～5について集計した。

表4-4-4B. リハビリテーション専門職の配置別利用者に対する評価の実施状況

		実施	未実施	無回答
居宅訪問による自宅環境の評価	専従・兼務ともにPOS無(n=1559)	35.0%	58.1%	6.9%
	専従POS無(n=1650)	35.5%	57.8%	6.7%
	専従POS1職種以上(n=271)	42.1%	53.5%	4.4%
	専従POS2職種以上(n=47)	55.3%	42.6%	2.1%
自宅環境へのアドバイス	専従・兼務ともにPOS無(n=1559)	14.9%	62.4%	22.7%
	専従POS無(n=1650)	15.0%	63.3%	21.8%
	専従POS1職種以上(n=271)	26.6%	66.8%	6.6%
	専従POS2職種以上(n=47)	40.4%	51.1%	8.5%
屋内活動の評価	専従・兼務ともにPOS無(n=1559)	30.2%	63.5%	6.3%
	専従POS無(n=1650)	30.5%	63.4%	6.1%
	専従POS1職種以上(n=271)	42.8%	55.0%	2.2%
	専従POS2職種以上(n=47)	40.4%	57.4%	2.1%
屋外活動の評価	専従・兼務ともにPOS無(n=1559)	26.2%	66.6%	7.2%
	専従POS無(n=1650)	26.4%	66.6%	7.0%
	専従POS1職種以上(n=271)	40.6%	56.1%	3.3%
	専従POS2職種以上(n=47)	46.8%	51.1%	2.1%

注. 要介護1～5について集計した。

表5-1B. 日常生活自立度の変化

		総数	改善	悪化	変化なし	不明	無回答
要支援1～2	度数	1625	256	99	1055	82	133
	%	100.0%	15.8%	6.1%	64.9%	5.0%	8.2%
要介護1～5	度数	3435	649	285	1924	228	349
	%	100.0%	18.9%	8.3%	56.0%	6.6%	10.2%

表5-2B. 外出頻度の変化

		総数	改善	悪化	変化なし	不明	無回答
要支援1～2	度数	1625	144	45	459	906	71
	%	100.0%	8.9%	2.8%	28.2%	55.8%	4.4%
要介護1～5	度数	3435	267	122	984	1921	141
	%	100.0%	7.8%	3.6%	28.6%	55.9%	4.1%

表5-3B. 在宅生活の意欲の変化

		総数	改善	悪化	変化なし	不明	無回答
要支援1～2	度数	1625	703	29	779	64	50
	%	100.0%	43.3%	1.8%	47.9%	3.9%	3.1%
要介護1～5	度数	3435	1233	189	1639	275	99
	%	100.0%	35.9%	5.5%	47.7%	8.0%	2.9%

表5-4B. 家族の介護負担の変化

		総数	改善	悪化	変化なし	不明	無回答
要支援1~2	度数	1625	491	46	796	233	59
	%	100.0%	30.2%	2.8%	49.0%	14.3%	3.6%
要介護1~5	度数	3435	1726	341	961	311	96
	%	100.0%	50.2%	9.9%	28.0%	9.1%	2.8%

表5-5B. リハビリテーション専門職の配置別日常生活自立度の変化

		改善	悪化	変化なし
要支援1~2	専従・兼務ともにPOS無 (n=715)	15.5%	5.2%	67.4%
	専従POS無 (n=759)	15.7%	5.1%	67.3%
	専従POS1職種以上 (n=142)	30.3%	3.5%	58.5%
	専従POS2職種以上 (n=23)	34.8%	4.3%	47.8%
要介護1~5	専従・兼務ともにPOS無 (n=1559)	18.5%	7.1%	58.2%
	専従POS無 (n=1650)	18.7%	7.2%	58.2%
	専従POS1職種以上 (n=271)	28.0%	4.1%	56.8%
	専従POS2職種以上 (n=47)	27.7%	2.1%	61.7%

注. 不明、無回答は掲載していない。

表5-6B. リハビリテーション特化型の標榜の有無別日常生活自立度の変化

		改善	悪化	変化なし	不明	無回答
リハビリテーション特化型を標榜している通所介護事業所						
要支援1~2 (n=274)		31.0%	2.6%	55.8%	2.9%	7.7%
要介護1~5 (n=505)		29.5%	5.7%	56.8%	2.0%	5.9%
リハビリテーション特化型を標榜していない通所介護事業所						
要支援1~2 (n=1308)		12.5%	7.0%	66.7%	5.7%	8.1%
要介護1~5 (n=2841)		17.2%	8.9%	55.8%	7.3%	10.7%

表5-7B. リハビリテーション特化型通所介護事業所のリハビリテーション専門職配置別日常生活自立度の変化

		改善	悪化	変化なし	不明	無回答
要支援1~2	専従・兼務ともにPOS無 (n=61)	23.0%	4.9%	63.9%	3.3%	4.9%
	専従POS無 (n=75)	24.0%	4.0%	64.0%	2.7%	5.3%
	専従POS1職種以上 (n=73)	43.8%	2.7%	49.3%	2.7%	1.4%
	専従POS2職種以上 (n=16)	50.0%	6.3%	37.9%	6.3%	0.0%
要介護1~5	専従・兼務ともにPOS無 (n=117)	19.7%	7.7%	65.8%	0.9%	6.0%
	専従POS無 (n=149)	22.1%	6.0%	66.4%	0.7%	4.7%
	専従POS1職種以上 (n=127)	36.2%	3.1%	55.9%	2.4%	2.4%
	専従POS2職種以上 (n=32)	34.4%	3.1%	62.5%	0.0%	0.0%

表5-8B. 居宅訪問による自宅環境の評価の実施別日常生活自立度の変化

		改善	悪化	変化なし	不明・無回答
要支援1~2	実施(n=543)	19.2%	5.2%	65.6%	10.1%
	未実施(n=935)	14.3%	6.3%	65.8%	13.6%
要介護1~5	実施(n=1214)	22.7%	7.4%	54.9%	14.9%
	未実施(n=1926)	17.0%	8.6%	57.6%	16.7%

表5-9B. 自宅環境へのアドバイスの実施別日常生活自立度の変化

		改善	悪化	変化なし	不明・無回答
要支援1~2	実施(n=241)	25.7%	4.6%	61.8%	7.9%
	未実施(n=1023)	14.7%	6.3%	67.1%	12.0%
要介護1~5	実施(n=591)	26.6%	9.8%	50.6%	13.0%
	未実施(n=2031)	18.0%	8.3%	58.8%	14.9%

表5-10B. 屋内課題の評価の実施別日常生活自立度の変化

		改善	悪化	変化なし	不明・無回答
要支援1~2	実施(n=595)	20.8%	5.4%	63.0%	10.8%
	未実施(n=896)	12.9%	6.1%	67.5%	13.4%
要介護1~5	実施(n=1045)	22.6%	6.6%	56.0%	14.8%
	未実施(n=2108)	17.6%	9.0%	57.0%	16.5%

表5-11B. 屋外課題の評価の実施別日常生活自立度の変化

		改善	悪化	変化なし	不明・無回答
要支援1~2	実施(n=571)	20.5%	4.7%	62.3%	12.4%
	未実施(n=915)	13.4%	6.3%	67.7%	12.6%
要介護1~5	実施(n=952)	23.6%	7.6%	54.2%	14.6%
	未実施(n=2180)	17.4%	8.5%	57.5%	16.6%

表5-12B. 個別機能訓練の計画を策定する職種別日常生活自立度の変化

	改善	悪化	変化なし
リハビリテーション専門職(n=421)	32.1%	6.2%	61.8%
看護師(n=648)	26.4%	10.6%	63.0%
准看護師(n=404)	25.0%	9.4%	65.6%
介護福祉士(n=575)	25.0%	10.8%	64.2%
介護職員(n=421)	24.9%	12.6%	62.5%
その他(n=194)	24.2%	8.2%	67.5%

注1. 要介護1~5について集計した。

注2. 不明、無回答は除外して集計した。

表5-13B. 個別機能訓練の計画を策定するリハビリテーション専門職別日常生活自立度の変化

	改善	悪化	変化なし
理学療法士 (n=301)	34.2%	5.3%	60.5%
作業療法士 (n=166)	27.7%	7.2%	65.1%
言語聴覚士 (n=5)	40.0%	20.0%	40.0%

注1. 要介護1～5について集計した。

注2. 不明、無回答は除外して集計した。

注3. 言語聴覚士はサンプル数が少ないが、参考値として掲載する。

表5-14B. 個別機能訓練を実施する職種別日常生活自立度の変化

	改善	悪化	変化なし
リハビリテーション専門職 (n=253)	32.0%	6.3%	61.7%
看護師 (n=251)	25.9%	9.2%	64.9%
准看護師 (n=114)	27.2%	10.5%	62.3%
柔道整復師 (n=81)	25.9%	8.6%	65.4%
あん摩マッサージ指圧師 (n=37)	13.5%	10.8%	75.7%

注1. 要介護1～5について集計した。

注2. 不明、無回答は除外して集計した。

表5-15B. 個別機能訓練を実施するリハビリテーション専門職別日常生活自立度の変化

	改善	悪化	変化なし
理学療法士 (n=180)	36.1%	5.6%	62.1%
作業療法士 (n=86)	22.1%	7.0%	70.9%
言語聴覚士 (n=6)	33.3%	16.7%	50.0%

注1. 要介護1～5について集計した。

注2. 不明、無回答は除外して集計した。

注3. 言語聴覚士はサンプル数が少ないが、参考値として掲載する。

表5-16B. 利用者の障害像別日常生活自立度の変化 (n=2858)

	改善	悪化	変化なし
特になし	12.2%	8.7%	79.1%
認知機能低下のため、機能・動作の評価に工夫が必要	18.8%	11.7%	69.4%
進行性疾患のため身体機能が変化しやすい	19.2%	14.4%	66.4%
心身機能が日によって大きく変動する	21.6%	14.7%	63.8%
薬の服用による心身機能・動作能力への影響に配慮する必要がある	24.6%	12.3%	63.0%
悪性腫瘍骨転移やステロイド長期服用等により骨折リスクが高い	25.0%	8.6%	66.4%
動作の誘導、指示に工夫が必要	25.4%	12.3%	62.3%
食事に伴って誤嚥・窒息リスクが高い	26.2%	19.0%	54.8%
循環動態が不安定	27.8%	11.4%	60.8%
機能訓練を行うにあたって呼吸機能のモニタリングが必要	27.9%	8.8%	63.3%
動作指導・誘導において転倒リスクが高い	28.2%	10.0%	61.8%
機能訓練を行うにあたってめまいに配慮する必要がある	29.4%	10.4%	60.2%
機能訓練を行うにあたって心機能のモニタリングが必要	30.8%	10.3%	59.0%
機能訓練を行うにあたって疼痛に配慮する必要がある	30.9%	7.4%	61.7%
装具・歩行補助具・車いす等の調整を随時行う必要がある	31.0%	11.5%	57.4%
筋疲労・筋痛を生じやすく、運動・活動量に配慮する必要がある	31.9%	9.4%	58.7%

注1. 要介護1～5について集計した。

注2. 不明、無回答は除外して集計した。

表5-17B. リハビリテーション専門職の配置状況別、利用者の障害像別日常生活自立度の変化

	改善	悪化	変化なし
専従リハビリテーション専門職の配置がない通所介護事業所 (n=1388)			
特になし	10.6%	10.6%	78.8%
動作指導・誘導において転倒リスクが高い	28.5%	7.2%	64.3%
機能訓練を行うにあたって呼吸機能のモニタリングが必要	22.5%	8.5%	69.0%
機能訓練を行うにあたって心機能のモニタリングが必要	31.4%	8.6%	60.0%
悪性腫瘍骨転移やステロイド長期服用等により骨折リスクが高い	20.8%	8.3%	70.8%
食事に伴って誤嚥・窒息リスクが高い	27.5%	15.7%	56.9%
心身機能が日によって大きく変動する	22.7%	12.6%	64.7%
循環動態が不安定	26.4%	9.3%	64.2%
進行性疾患のため身体機能が変化しやすい	25.0%	11.8%	63.2%
認知機能低下のため、機能・動作の評価に工夫が必要	20.0%	8.3%	71.7%
薬の服用による心身機能・動作能力への影響に配慮する必要がある	27.7%	11.0%	61.3%
装具・歩行補助具・車いす等の調整を随時行う必要がある	32.2%	8.4%	59.4%
動作の誘導、指示に工夫が必要	25.9%	10.8%	63.3%
機能訓練を行うにあたって疼痛に配慮する必要がある	32.6%	8.8%	58.6%
機能訓練を行うにあたってめまいに配慮する必要がある	29.2%	5.6%	65.2%
筋疲労・筋痛を生じやすく、運動・活動量に配慮する必要がある	27.9%	9.3%	62.8%
専従リハビリテーション専門職の配置がある通所介護事業所 (n=241)			
特になし	20.0%	0.0%	80.0%
動作指導・誘導において転倒リスクが高い	39.5%	4.1%	56.5%
機能訓練を行うにあたって呼吸機能のモニタリングが必要	33.3%	0.0%	66.7%
機能訓練を行うにあたって心機能のモニタリングが必要	18.2%	9.1%	72.7%
悪性腫瘍骨転移やステロイド長期服用等により骨折リスクが高い	46.2%	0.0%	53.8%
食事に伴って誤嚥・窒息リスクが高い	38.9%	11.1%	50.0%
心身機能が日によって大きく変動する	17.9%	10.7%	71.4%
循環動態が不安定	39.3%	0.0%	60.7%
進行性疾患のため身体機能が変化しやすい	12.5%	12.5%	75.0%
認知機能低下のため、機能・動作の評価に工夫が必要	26.8%	8.5%	64.8%
薬の服用による心身機能・動作能力への影響に配慮する必要がある	11.8%	17.6%	70.6%
装具・歩行補助具・車いす等の調整を随時行う必要がある	43.2%	0.0%	56.8%
動作の誘導、指示に工夫が必要	29.7%	2.7%	67.6%
機能訓練を行うにあたって疼痛に配慮する必要がある	36.9%	0.0%	63.1%
機能訓練を行うにあたってめまいに配慮する必要がある	20.0%	13.3%	66.7%
筋疲労・筋痛を生じやすく、運動・活動量に配慮する必要がある	46.9%	3.1%	50.0%

注1. 要介護1～5について集計した。

注2. 不明、無回答は除外して集計した。

表5-18B. 動作指導・誘導において転倒リスクが高い利用者の個別機能訓練を実施する職種別日常生活自立度の変化

	改善	悪化	変化なし
リハビリテーション専門職 (n=168)	39.9%	6.0%	54.2%
看護師 (n=150)	30.0%	7.3%	62.7%
准看護師 (n=55)	32.7%	14.5%	52.7%
柔道整復師 (n=54)	31.5%	11.1%	57.4%
あん摩マッサージ指圧師 (n=23)	17.4%	13.0%	69.6%

注1. 要介護1～5について集計した。

注2. 不明、無回答は除外して集計した。

表5-19B. 動作指導・誘導において転倒リスクが高い利用者の個別機能訓練を実施するリハビリテーション専門職別日常生活自立度の変化

	改善	悪化	変化なし
理学療法士 (n=121)	44.6%	4.1%	51.2%
作業療法士 (n=52)	28.8%	9.6%	61.5%
言語聴覚士 (n=6)	33.3%	16.7%	50.0%

注1. 要介護1～5について集計した。

注2. 不明、無回答は除外して集計した。

注3. 言語聴覚士はサンプル数が少ないが、参考値として掲載する。

表5-20B. 認知機能低下のため機能、動作の評価に工夫が必要な利用者の個別機能訓練を実施する職種別日常生活自立度の変化

	改善	悪化	変化なし
リハビリテーション専門職 (n=78)	33.3%	7.7%	59.0%
看護師 (n=91)	16.5%	15.4%	68.1%
准看護師 (n=43)	30.2%	16.3%	53.5%
柔道整復師 (n=23)	8.7%	17.4%	73.9%
あん摩マッサージ指圧師 (n=13)	7.7%	23.1%	69.2%

注1. 要介護1～5について集計した。

注2. 不明、無回答は除外して集計した。

表5-21B. 認知機能低下のため機能、動作の評価に工夫が必要な利用者の個別機能訓練を実施するリハビリテーション専門職別日常生活自立度の変化

	改善	悪化	変化なし
理学療法士 (n=45)	42.2%	8.9%	48.9%
作業療法士 (n=34)	17.6%	8.8%	73.5%
言語聴覚士 (n=3)	33.3%	0.0%	66.7%

注1. 要介護1～5について集計した。

注2. 不明、無回答は除外して集計した。

注3. 言語聴覚士はサンプル数が少ないが、参考値として掲載する。

表5-22B. 直近1年における入院歴の有無別日常生活自立度の変化

		改善	悪化	変化なし	不明	無回答
要支援1～2	0回 (n=763)	14.2%	7.1%	67.4%	3.1%	8.3%
	1回 (n=247)	29.1%	3.6%	56.7%	4.0%	6.5%
	2回以上 (n=53)	18.9%	15.1%	58.5%	3.8%	3.8%
要介護1～5	0回 (n=1323)	15.6%	9.8%	59.0%	5.1%	10.4%
	1回 (n=750)	26.9%	6.4%	53.1%	5.1%	8.5%
	2回以上 (n=217)	29.0%	10.6%	47.0%	2.3%	11.1%

表5-23B. 回復期リハビリテーションの経験別日常生活自立度の変化

		改善	悪化	変化なし	不明	無回答
要支援1～2	有り (n=136)	36.0%	5.1%	49.3%	3.7%	5.9%
	無し (n=1415)	14.0%	6.1%	66.8%	5.2%	8.0%
要介護1～5	有り (n=464)	29.5%	4.7%	50.6%	6.5%	8.6%
	無し (n=2824)	17.3%	8.9%	57.4%	6.7%	9.7%

表5-24B. サービス利用前の所在別日常生活自立度の変化

		改善	悪化	変化なし	不明	無回答
要支援1～2	急性期一般病床(n=40)	40.0%	0.0%	55.0%	0.0%	5.0%
	回復期病棟(n=41)	48.8%	0.0%	36.6%	0.0%	14.6%
	介護老人保健施設(n=9)	33.3%	0.0%	66.7%	0.0%	0.0%
	自宅(n=1372)	14.4%	6.3%	66.2%	5.3%	7.9%
要介護1～5	急性期一般病床(n=167)	34.7%	6.0%	49.7%	4.2%	5.4%
	回復期病棟(n=229)	35.8%	3.1%	45.0%	9.6%	6.6%
	介護老人保健施設(n=69)	31.9%	2.9%	56.5%	2.9%	5.8%
	自宅(n=2506)	15.8%	9.2%	57.9%	6.8%	10.3%

表6-1B. 地域との連携状況(n=1082)

地域ボランティアの活用	55.5%
行政・地域包括支援センターの事業に協力	54.0%
個別ケースを検討する地域ケア会議への職員の参加	38.8%
地域に共通する課題を検討する地域ケア会議への職員の参加	37.9%
住民主体の活動(インフォーマルサービス)への支援	19.4%
その他の活動に参加	5.1%

表6-2B. 利用者の地域活動参加への支援(n=1082)

交通機関の利用や買い物等の施設外の活動支援	34.7%
住民主体の活動(インフォーマルサービス)に関する情報の提供	26.7%
町内会等のイベントへの参加支援	22.6%
近隣住民等を対象とした、コミュニティー作りへの支援	20.3%
その他	2.4%

表6-3B. 利用者の地域活動参加への支援の課題(n=1082)

人手が足りない	53.5%
利用者が参加できるような地域活動の情報を得る機会が少ない	40.5%
事業所の外部で利用者に関わることが制度上可能なのか疑問である	38.9%
どのように取り組んでよいかわからない	28.7%
報酬上の評価が無いこと	23.9%
地域活動に参加できる身体機能を持った利用者がいない	13.9%
特になし	6.5%
その他	5.5%
法人責任者の理解を得ることが困難である	4.3%

表6-4B. 何らかの障害を持つ利用者への、障害像の説明と受容の促し(n=1082)

事業所内の専門職が利用者や家族に対し、説明を行う機会を設けている	47.6%
地域のかかりつけ医や主治医に説明をお願いしている	28.1%
その他の方法で行っている	15.3%
あてはまる利用者がいない	13.6%
行っていない	10.3%
貴事業所の内部で同じ後遺障害を議題とする利用者同士がサポートしあう場を設定している	5.4%
複数の利用者に対して説明する時間を設けている(講義形式)	5.1%
わからない	2.9%
貴事業所の外部で同じ後遺障害を議題とする利用者同士がサポートしあう場を紹介している	1.4%

表6-5B. 何らかの後遺障害を持つ利用者への、障害像の説明と受容の促しの課題(n=1082)

医療機関からの一貫した支援を行わないと効果を感じづらい	27.0%
人手が足りない	20.1%
特に無い	18.5%
障害受容の支援を担える専門家がない	15.5%
どのように取り組んでよいかわからない	10.3%
あてはまる利用者がいない	9.2%
活用できる社会資源が地域にあるか把握できない	7.0%
その他	3.9%
活用できる社会資源が地域にない	3.5%

3. 主な結果のまとめ

- ・通所リハビリテーション・通所介護事業所ともに全国から回答が得られ、サンプルの偏りはみられなかった。
- ・通所リハビリテーション・通所介護事業所ともに、利用の受け入れが困難な利用者像が類似していた（人口呼吸器管理・気管切開を行っている状態など）。
- ・リハビリテーション特化型を標榜している通所介護事業所の中には、リハビリテーション専門職が配置されていない事業所があり、その事業所は利用者の日常生活自立度の改善割合が低かった。
- ・急性期病院や回復期病院からの受け入れは、通所介護事業所より通所リハビリテーション事業所で多かった。その割合は23.6%であった。
- ・通所リハビリテーション・通所介護事業所ともに、利用者の改善に応じてサービスの終了に至ったケースが確認できた。その割合は通所リハで7.9%、通所介護で4.9%であった。
- ・個別リハビリテーション・個別機能訓練Ⅱとともに、歩行訓練が最も多い割合で提供されていた。歩行訓練の内容は、装具・歩行補助具の使用練習や生活に必要な応用歩行の練習など、多様であった。
- ・個別リハビリテーション・個別機能訓練Ⅱとともに、提供される機能訓練の目的の半数は、活動・参加を目指したものであった。
- ・居宅訪問による自宅環境の評価の実施割合は、通所リハビリテーション事業所で86.2%であり、リハビリテーション専門職が複数配置されている事業所ほど実施割合が高かった。通所介護事業所においては35.3%であり、リハビリテーション専門職は専従で配置されている事業所ほど実施割合が高かった。
- ・個別の関わり以外の時間において利用者の生活行為を評価している通所リハビリテーション事業所は80%を超え、自宅環境へのアドバイスも約60%が実施していた。通所介護事業所で自宅環境へのアドバイスを実施している事業所は17.2%であった。
- ・リハビリテーション専門職が専従で配置されている通所介護事業所はそうでない事業所に比べ、プロセス・アウトカム共に明らかな違いがあった。
- ・リハビリテーション専門職が専従で配置されている通所介護事業所は、訪問による自宅環境の評価、自宅環境のアドバイス、屋内外の課題の評価を実施している割合が、専従で配置されていない事業所に比べて高く、利用者の日常生活自立度の改善割合も高かった。
- ・通所介護事業所において、リハビリテーション専門職が個別機能訓練の計画策定に関与したケースは、専門的評価と分析に基づいて利用者のゴールが設定される傾向が見られ、利用者の日常生活自立度の改善も高かった。また、動作指導・誘導において転倒リスクが高い利用者等に対する機能訓練については、リハビリテーション専門職が直接実施する方が効果的であった。
- ・通所リハビリテーション・通所介護事業所ともに、訪問による自宅環境の評価、自宅環

- 境のアドバイス、屋内外の課題の評価を実施している事業所は、実施していない事業所に比べ、利用者の日常生活自立度の改善割合が高かった。また、サービス利用前の所在が自宅よりも急性期・回復期病院の利用者の方が日常生活自立度の改善割合が高かった。
- ・通所リハビリテーション・通所介護事業所ともに、住民主体の活動への支援を実施している事業所は30%以下であった。
 - ・利用者の地域活動参加への支援を行う上での課題は、通所リハビリテーション・通所介護事業所ともに、マンパワーの不足が一番に挙げられ、次いで利用者が参加できるような地域活動の情報を得る機会が少ないが挙げられた。
 - ・後遺障害をもつ利用者への障害像の説明に関して、通所リハビリテーション事業所では、事業所内の専門職が説明を行っている割合が86.4%であった。通所介護事業所においては、47.6%であった。一番の課題は通所リハビリテーション・通所介護事業所ともに「医療機関からの一貫した支援を行わないと効果を感じづらい」であった。

4. 調査の結果の解釈、調査の限界等について

- ・本事業では日常生活自立度の「改善」を主なアウトカムとして解析している。そのため「維持」における利用者の詳細な分析を行えていない。維持（悪化予防）に対する適切な評価についても、今後検討する必要がある。
- ・通所サービスの提供内容を把握する際、提供するサービスの時間まで考慮して調査設計をできていない。提供されるサービスの提供内容がサービスの提供量と一致していない点に注意が必要である。
- ・本調査の特長の1つに、提供している機能訓練の目的を数量化し明確にしたことが挙げられる。今後はサービスの利用時期による目的の変化など、新たな視点での調査が必要である。
- ・通所リハビリテーションと通所介護ともに、一定の割合の利用者が改善に応じたサービスの終了に至っていることが分かった。一方でどのような利用者が長期にわたってサービスの継続が必要かは本調査では触れられていない。今後の課題である。終了者の追跡調査等により適切なサービスの終了の在り方やアフターフォローの必要性等を検討する必要がある。
- ・居宅訪問による在宅環境の評価は利用者の日常生活自立度の改善に寄与する結果が得られた。しかし居宅訪問においてどのような項目を評価し、その結果をだれとどのように共有したかまでは調べられていない。
- ・回復期を経由してきた利用者や入退院を繰り返す利用者においても、通所サービス利用後、日常生活自立度の改善がみられるケースが存在した。本調査ではその要因までは言及できておらず、解釈については今後の課題と考えている。

5. 結論

(通所リハビリテーション)

- ・個別リハビリテーションで提供される機能訓練には、活動・参加を見据えたものと、そうでないものが存在していた。活動や社会参加までの道筋に沿った通所リハビリテーションの取り組みを評価し、より推進していく必要がある。
- ・中心静脈栄養を受けている利用者や気管切開を行っている利用者など、医学的な処置・管理が必要な利用者は、通所リハビリテーション事業所であっても、半数以上が受け入れ困難となっている。医学的な処置・管理が必要な利用者であっても対応ができる通所施設が今後必要であり、特に通所リハビリテーションはその役割を担っていく必要がある。
- ・通所リハビリテーション・通所介護事業所ともに、利用者の改善に応じてサービスの終了に至ったケースが確認できた。終了後の受け皿となる地域資源の充実や連携の強化、アフターフォローの充実など、より一層、改善に応じたサービスの終了者が増えるよう努める必要がある。また長期にサービスの継続が必要な利用者像の把握も併せて行う必要がある。

(通所介護)

- ・リハビリテーション専門職が専従で配置されている通所介護事業所はそうでない事業所に比べ、プロセス・アウトカム共に明らかな違いがあった。通所介護事業所におけるリハビリテーション専門職の役割を機能訓練指導員と分けて整理する必要がある。
- ・個別機能訓練加算Ⅱは利用者の生活機能向上を目的としているが、その実態は必ずしも目的に沿ったものではなかった。個別機能訓練計画にリハビリテーション専門職が関与し、専門的評価と分析に基づいて利用者のゴール・訓練内容を設定する仕組みが必要である。
- ・利用者の日常生活自立度の向上に影響を与える要因として、訪問による自宅環境の評価が挙げられたが、実施状況は 35.5%であった。自宅環境を評価し、在宅生活を見据えたサービスが提供されるプロセスの徹底が必要である。
- ・動作指導・誘導において転倒リスクが高い利用者や認知機能の低下を有する利用者は、リハビリテーション専門職が直接、個別機能訓練を実施することが有効であった。リハビリテーション専門職の直接的な訓練が効果的な利用者像に関しては、さらなる調査が必要である。

(通所サービス全体)

- ・通所リハビリテーション事業所および通所介護事業所ともに、半数以上の事業所で地域とのつながりを構築できていることが分かった。一方、インフォーマルサービスへの活動支援は今後の課題であり「マンパワー不足」「情報不足」との問題が明らかになった。利用者の地域活動への参加を実現するためには、専門職を含めた様々なサポートが必要であり、マンパワーが必要となる。利用者に参加に導く人材の育成が課題である。また

地域資源の発掘および情報ネットワークの構築も、今まで以上に取り組む必要がある。

- 平均在院日数の短縮に伴い、急性期病院退院後、医療的なニーズを抱えたまま早期に自宅退院する利用者が増える見込みである。通所サービスは、このような医療的なニーズがありかつ回復段階にある利用者の対応も、役割として担う必要がある。
- 利用者の活動参加につながる効果的なリハビリテーションおよび個別機能訓練が提供されるには、評価に基づく目標設定とプログラムの立案が重要であり、一定の質の担保が必要である。関与する職種の限定や研修要件の追加等の検討が望ましい。
- 自宅環境の評価に基づいた目標設定・計画立案においては、実施の有無だけでなく、例えば、誰が何を評価しているのかなど、実態を把握し、より効果的なあり方を検討する必要がある。

第3章 資料

1. 単純集計結果

調査票種	ページ
1. 通所リハビリテーション施設票	43
2. 通所リハビリテーション個票(要介護1-5)	54
3. 通所リハビリテーション個票(要支援1-2)	105
4. 通所介護施設票	135
5. 通所介護個票(要介護1-5)	146
6. 通所介護個票(要支援1-2)	200

1. 通所リハビリテーション施設票 目次

タイトル	ページ
問1. 都道府県(SA)	45
問2. 設立母体(SA)	45
問3. 事業所規模(SA)	45
問4. サービス提供時間区分(MA)	45
問5. 平日1日の利用定員数(SA)	45
問6. 事業所管理者の保有資格(MA)	45
問7. 事業所の職員構成(1)理学療法士(SA)	45
問7. 事業所の職員構成(2)作業療法士(SA)	45
問7. 事業所の職員構成(3)言語聴覚士(SA)	45
問7. 事業所の職員構成(4)看護師(SA)	45
問7. 事業所の職員構成(5)准看護師(SA)	45
問8. サービス担当者会議への参加状況(SA)	45
問9. サービス担当者会議に参加する職種の決定(SA)	46
問10. 記入日の利用者数(SA)	46
問11. 記入日の介護度別利用者数-要支援1(SA)	46
問11. 記入日の介護度別利用者数-要支援2(SA)	46
問11. 記入日の介護度別利用者数-要介護1(SA)	46
問11. 記入日の介護度別利用者数-要介護2(SA)	46
問11. 記入日の介護度別利用者数-要介護3(SA)	46
問11. 記入日の介護度別利用者数-要介護4(SA)	46
問11. 記入日の介護度別利用者数-要介護5(SA)	46
問11. 記入日の介護度別利用者数-申請中(SA)	46
問11. 記入日の介護度別利用者数-対象外(SA)	46
問11. 記入日の介護度別利用者数-不明(SA)	46
問12. 記入日の利用前所在別利用者数-a. 急性期一般病床(SA)	46
問12. 記入日の利用前所在別利用者数-b. 回復期病棟(SA)	47
問12. 記入日の利用前所在別利用者数-c. 療養病床(SA)	47
問12. 記入日の利用前所在別利用者数-d. 介護老人保健施設(SA)	47
問12. 記入日の利用前所在別利用者数-e. 自宅(SA)	47
問12. 記入日の利用前所在別利用者数-f. その他(SA)	47
問12. 記入日の利用前所在別利用者数-g. 不明(SA)	47
問12. 記入日の利用前所在別利用者数-その他の内容(OA)	47
問13. 受け入れが困難な状態像-a. 認知症が重度な状態(SA)	47
問13. 受け入れが困難な状態像-b. 服薬援助・管理が必要な状態(SA)	47
問13. 受け入れが困難な状態像-c. インスリン注射が必要な状態(SA)	47
問13. 受け入れが困難な状態像-d. インスリン以外の注射・点滴・中心静脈栄養を受けている状態(SA)	47
問13. 受け入れが困難な状態像-e. 摂食・嚥下障害がある状態(SA)	47
問13. 受け入れが困難な状態像-f. 経鼻経管栄養が必要な状態(SA)	47
問13. 受け入れが困難な状態像-g. 胃ろう・腸ろうが必要な状態(SA)	47
問13. 受け入れが困難な状態像-h. 吸入・吸引の管理が必要な状態(SA)	47
問13. 受け入れが困難な状態像-i. 人工呼吸器管理・気管切開をおこなっている状態(SA)	48
問13. 受け入れが困難な状態像-j. 酸素療法管理をおこなっている状態(SA)	48
問13. 受け入れが困難な状態像-k. 創傷処置が必要な状態(SA)	48
問13. 受け入れが困難な状態像-l. じよく瘡の処置が必要な状態(SA)	48
問13. 受け入れが困難な状態像-m. 浣腸・排便が必要な状態(SA)	48
問13. 受け入れが困難な状態像-n. 膀胱(留置)カテーテル管理が必要な状態(SA)	48
問13. 受け入れが困難な状態像-o. 人工肛門・人工膀胱の管理が必要な状態(SA)	48
問13. 受け入れが困難な状態像-p. 看取り期のケアが必要な状態(SA)	48
問13. 受け入れが困難な状態像-q. がん末期の疼痛管理が必要な状態(SA)	48
問13. 受け入れが困難な状態像-r. 慢性疼痛の管理(がん末期以外)が必要な状態(SA)	48
問13. 受け入れが困難な状態像-s. その他(SA)	48
問14. 過去3か月間の終了者数-全体(SA)	48
問14. 過去3か月間の終了者数-a. 死亡(SA)	48
問14. 過去3か月間の終了者数-b. 医療機関への入院(SA)	48
問14. 過去3か月間の終了者数-c. 本人の拒否(SA)	48
問14. 過去3か月間の終了者数-d. 介護保険施設への入居・入所(SA)	49
問14. 過去3か月間の終了者数-e. 身体機能・動作能力・社会参加の改善に応じたサービスの修了(SA)	49
問14. 過去3か月間の終了者数-f. その他(SA)	49
問14. 過去3か月間の終了者数-g. 不明(SA)	49
問15. 利用者の変化に応じた終了の提案-a. 改善に応じた修了の提案をしているか(SA)	49
問15. 利用者の変化に応じた終了の提案-b. 多職種で相談した上で決定しているか(SA)	49
問16. 記入日の加算算定利用者数-個別リハビリテーション実施加算(SA)	49
問17. 加算を算定している職種(MA)	49
問18. 算定している加算の種類-a. 短期集中リハビリテーション実施加算(SA)	49
問18. 算定している加算の種類-b. 認知症短期集中リハビリテーション実施加算(SA)	49
問18. 算定している加算の種類-c. 通所リハビリ訪問指導等加算(SA)	49
問18. 算定している加算の種類-d. 重度栄養管理加算(SA)	49

タイトル	ページ
問18. 算定している加算の種類-e. 栄養改善加算(SA)	49
問18. 算定している加算の種類-f. 口腔機能向上加算(SA)	49
問18. 算定している加算の種類-g. 若年性認知症利用者受入加算(SA)	50
問18. 算定している加算の種類-h. サービス提供体制強化加算Ⅰ(SA)	50
問18. 算定している加算の種類-i. サービス提供体制強化加算Ⅱ(SA)	50
問18. 算定している加算の種類-j. サービス提供体制強化加算Ⅲ(SA)	50
問19. 介護予防通所リハビリテーションとして算定する加算-a. 運動器機能向上加算(SA)	50
問19. 介護予防通所リハビリテーションとして算定する加算-b. 栄養改善加算(SA)	50
問19. 介護予防通所リハビリテーションとして算定する加算-c. 口腔機能向上加算(SA)	50
問19. 介護予防通所リハビリテーションとして算定する加算-d. 選択的サービス複数実施加算Ⅰ(SA)	50
問19. 介護予防通所リハビリテーションとして算定する加算-e. 選択的サービス複数実施加算Ⅱ(SA)	50
問19. 介護予防通所リハビリテーションとして算定する加算-f. 介護職員処遇改善加算(SA)	50
問19. 介護予防通所リハビリテーションとして算定する加算-g. 事業所評価加算(SA)	50
問19. 介護予防通所リハビリテーションとして算定する加算-h. サービス提供体制強化加算(SA)	50
問20. 後遺障害をもつ利用者への取り組み(1)改善に固執せず、道具や訓練で動作向上を目指すことの重要性の説明(MA)	51
問20. 後遺障害をもつ利用者への取り組み(2)(1)の取り組みにおける課題(MA)	51
問21. 利用者が地域活動に参加するための支援(1)現在の支援-a. 住民主体の活動に関する情報の提供(SA)	51
問21. 利用者が地域活動に参加するための支援(1)現在の支援-b. 交通機関の利用や買い物等の施設外の活動支援(SA)	51
問21. 利用者が地域活動に参加するための支援(1)現在の支援-c. 近隣住民などを対象とした、コミュニティー作りへの支援(SA)	51
問21. 利用者が地域活動に参加するための支援(1)現在の支援-d. 町内会などのイベントへの参加支援(SA)	51
問21. 利用者が地域活動に参加するための支援(1)現在の支援-e. その他(SA)	51
問21. 利用者が地域活動に参加するための支援(2)今後の希望-a. 住民主体の活動に関する情報の提供(SA)	51
問21. 利用者が地域活動に参加するための支援(2)今後の希望-b. 交通機関の利用や買い物等の施設外の活動支援(SA)	51
問21. 利用者が地域活動に参加するための支援(2)今後の希望-c. 近隣住民などを対象とした、コミュニティー作りへの支援(SA)	51
問21. 利用者が地域活動に参加するための支援(2)今後の希望-d. 町内会などのイベントへの参加支援(SA)	51
問21. 利用者が地域活動に参加するための支援(2)今後の希望-e. その他(SA)	51
問22. 利用者が地域活動に参加するための支援の課題(MA)	52
問23. 他事業所・病院との連携(1)利用開始前との連携(SA)	52
問23. 他事業所・病院との連携(1)SQ. 連携がない理由(MA)	52
問23. 他事業所・病院との連携(2)利用終了後との連携(SA)	52
問23. 他事業所・病院との連携(2)SQ. 連携がない理由(MA)	52
問24. 地域活動への参加状況と今後の参加希望(1)現在の参加-a. 個別ケースを検討する地域ケア会議への職員の参加(SA)	52
問24. 地域活動への参加状況と今後の参加希望(1)現在の参加-b. 地域に共通する課外を検討する地域ケア会議への職員の参加(SA)	52
問24. 地域活動への参加状況と今後の参加希望(1)現在の参加-c. 行政・地域包括支援センターの事業に協力(SA)	52
問24. 地域活動への参加状況と今後の参加希望(1)現在の参加-d. 地域ボランティアの活用(SA)	52
問24. 地域活動への参加状況と今後の参加希望(1)現在の参加-e. 住民主体の活動への支援(SA)	52
問24. 地域活動への参加状況と今後の参加希望(1)現在の参加-f. その他の活動に参加(SA)	52
問24. 地域活動への参加状況と今後の参加希望(2)今後の希望-a. 個別ケースを検討する地域ケア会議への職員の参加(SA)	53
問24. 地域活動への参加状況と今後の参加希望(2)今後の希望-b. 地域に共通する課外を検討する地域ケア会議への職員の参加(SA)	53
問24. 地域活動への参加状況と今後の参加希望(2)今後の希望-c. 行政・地域包括支援センターの事業に協力(SA)	53
問24. 地域活動への参加状況と今後の参加希望(2)今後の希望-d. 地域ボランティアの活用(SA)	53
問24. 地域活動への参加状況と今後の参加希望(2)今後の希望-e. 住民主体の活動への支援(SA)	53
問24. 地域活動への参加状況と今後の参加希望(2)今後の希望-f. その他の活動に参加(SA)	53

通所リハビリテーション施設票

(上段:度数 下段:%)

問1. 都道府県(SA)

総数	北海道	青森県	岩手県	宮城県	秋田県	山形県	福島県	茨城県	栃木県	群馬県	埼玉県	千葉県	東京都	神奈川県	新潟県	富山県
623	27	7	11	14	4	8	11	20	8	18	19	18	30	7	15	7
100.0	4.3	1.1	1.8	2.2	0.6	1.3	1.8	3.2	1.3	2.9	3.0	2.9	4.8	1.1	2.4	1.1

総数	石川県	福井県	山梨県	長野県	岐阜県	静岡県	愛知県	三重県	滋賀県	京都府	大阪府	兵庫県	奈良県	和歌山県	鳥取県	島根県
623	2	3	4	23	13	15	28	14	5	17	47	28	6	3	4	5
100.0	0.3	0.5	0.6	3.7	2.1	2.4	4.5	2.2	0.8	2.7	7.5	4.5	1.0	0.5	0.6	0.8

総数	岡山県	広島県	山口県	徳島県	香川県	愛媛県	高知県	福岡県	佐賀県	長崎県	熊本県	大分県	宮崎県	鹿児島県	沖縄県	無回答
623	10	0	6	3	8	17	7	44	8	18	14	10	7	22	8	0
100.0	1.6	0.0	1.0	0.5	1.3	2.7	1.1	7.1	1.3	2.9	2.2	1.6	1.1	3.5	1.3	0.0

問2. 設立母体(SA)

総数	病院	診療所	介護老人保健施設	その他	無回答
623	336	94	176	15	2
100.0	53.9	15.1	28.3	2.4	0.3

問3. 事業所規模(SA)

総数	通常	大規模Ⅰ	大規模Ⅱ	無回答
623	453	81	78	11
100.0	72.7	13.0	12.5	1.8

問4. サービス提供時間区分(MA)

総数	1時間～2時間未満	2時間～3時間未満	3時間～4時間未満	4時間～6時間未満	6時間～8時間未満	無回答
623	180	139	229	254	508	7
100.0	28.9	22.3	36.8	40.8	81.5	1.1

問5. 平日1日の利用定員数(SA)

総数	1～9人	10～19人	20～29人	30～39人	40～49人	50～99人	100人以上	無回答	平均(人)
623	11	77	158	108	138	107	15	9	36.4
100.0	1.8	12.4	25.4	17.3	22.2	17.2	2.4	1.4	36.4

問6. 事業所管理者の保有資格(MA)

総数	医師・歯科医師	薬剤師	看護師	准看護師	理学療法士	作業療法士	言語聴覚士	介護福祉士	介護職員初任者研修修了者	柔道整復師	あん摩マッサージ指圧師	社会福祉士	その他	無回答
623	485	8	63	30	89	60	14	70	15	1	3	13	29	13
100.0	77.8	1.3	10.1	4.8	14.3	9.6	2.2	11.2	2.4	0.2	0.5	2.1	4.7	2.1

問7. 事業所の職員構成(1)理学療法士(SA)

総数	a. 常勤職員				b. 非常勤職員				c. 専従職員				d. 兼務職員			
	0人	1人	2人以上	無回答	0人	1人	2人以上	無回答	0人	1人	2人以上	無回答	0人	1人	2人以上	無回答
623	35	159	382	47	264	90	52	217	143	153	151	176	110	122	250	141
100.0	5.6	25.5	61.3	7.5	42.4	14.4	8.3	34.8	23.0	24.6	24.2	28.3	17.7	19.6	40.1	22.6

問7. 事業所の職員構成(2)作業療法士(SA)

総数	a. 常勤職員				b. 非常勤職員				c. 専従職員				d. 兼務職員			
	0人	1人	2人以上	無回答	0人	1人	2人以上	無回答	0人	1人	2人以上	無回答	0人	1人	2人以上	無回答
623	149	178	219	77	298	78	20	227	232	117	65	209	179	126	153	165
100.0	23.9	28.6	35.2	12.4	47.8	12.5	3.2	36.4	37.2	18.8	10.4	33.5	28.7	20.2	24.6	26.5

問7. 事業所の職員構成(3)言語聴覚士(SA)

総数	a. 常勤職員				b. 非常勤職員				c. 専従職員				d. 兼務職員			
	0人	1人	2人以上	無回答	0人	1人	2人以上	無回答	0人	1人	2人以上	無回答	0人	1人	2人以上	無回答
623	340	117	35	131	354	37	6	226	367	22	2	232	273	124	44	182
100.0	54.6	18.8	5.6	21.0	56.8	5.9	1.0	36.3	58.9	3.5	0.3	37.2	43.8	19.9	7.1	29.2

問7. 事業所の職員構成(4)看護師(SA)

総数	a. 常勤職員				b. 非常勤職員				c. 専従職員				d. 兼務職員			
	0人	1人	2人以上	無回答	0人	1人	2人以上	無回答	0人	1人	2人以上	無回答	0人	1人	2人以上	無回答
623	203	175	123	122	246	103	67	207	185	164	102	172	268	70	54	231
100.0	32.6	28.1	19.7	19.6	39.5	16.5	10.8	33.2	29.7	26.3	16.4	27.6	43.0	11.2	8.7	37.1

問7. 事業所の職員構成(5)准看護師(SA)

総数	a. 常勤職員				b. 非常勤職員				c. 専従職員				d. 兼務職員			
	0人	1人	2人以上	無回答	0人	1人	2人以上	無回答	0人	1人	2人以上	無回答	0人	1人	2人以上	無回答
623	289	134	65	135	283	87	42	211	249	137	66	171	317	40	23	243
100.0	46.4	21.5	10.4	21.7	45.4	14.0	6.7	33.9	40.0	22.0	10.6	27.4	50.9	6.4	3.7	39.0

問8. サービス担当者会議への参加状況(SA)

総数	ほとんど全て参加している	参加できない時がある	参加していない	わからない	無回答
623	448	147	2	1	25
100.0	71.9	23.6	0.3	0.2	4.0

問9. サービス担当者会議に参加する職種の決定(SA)

該当者	参加職種を固定	利用者の状態像によって判断	各職種の業務の状況で判断	わからない	無回答
595	244	225	121	1	4
100.0	41.0	37.8	20.3	0.2	0.7

問10. 記入日の利用者数(SA)

総数	1~9人	10~19人	20~29人	30~39人	40~49人	50~99人	100人以上	無回答	平均(人)
623	40	171	166	126	58	55	4	3	28.5
100.0	6.4	27.4	26.6	20.2	9.3	8.8	0.6	0.5	28.5

問11. 記入日の介護度別利用者数-要支援1(SA)

総数	0人	1~2人	3~4人	5~9人	10~29人	30~49人	50~99人	100人以上	無回答	平均(人)
623	211	228	65	51	15	1	0	0	52	1.9
100.0	33.9	36.6	10.4	8.2	2.4	0.2	0.0	0.0	8.3	1.9

問11. 記入日の介護度別利用者数-要支援2(SA)

総数	0人	1~2人	3~4人	5~9人	10~29人	30~49人	50~99人	100人以上	無回答	平均(人)
623	68	198	133	136	60	3	0	0	25	4.4
100.0	10.9	31.8	21.3	21.8	9.6	0.5	0.0	0.0	4.0	4.4

問11. 記入日の介護度別利用者数-要介護1(SA)

総数	0人	1~2人	3~4人	5~9人	10~29人	30~49人	50~99人	100人以上	無回答	平均(人)
623	12	87	120	226	159	5	0	0	14	7.4
100.0	1.9	14.0	19.3	36.3	25.5	0.8	0.0	0.0	2.2	7.4

問11. 記入日の介護度別利用者数-要介護2(SA)

総数	0人	1~2人	3~4人	5~9人	10~29人	30~49人	50~99人	100人以上	無回答	平均(人)
623	10	64	100	243	189	6	0	0	11	8.2
100.0	1.6	10.3	16.1	39.0	30.3	1.0	0.0	0.0	1.8	8.2

問11. 記入日の介護度別利用者数-要介護3(SA)

総数	0人	1~2人	3~4人	5~9人	10~29人	30~49人	50~99人	100人以上	無回答	平均(人)
623	35	147	165	196	59	2	0	0	19	4.8
100.0	5.6	23.6	26.5	31.5	9.5	0.3	0.0	0.0	3.0	4.8

問11. 記入日の介護度別利用者数-要介護4(SA)

総数	0人	1~2人	3~4人	5~9人	10~29人	30~49人	50~99人	100人以上	無回答	平均(人)
623	81	252	135	106	14	0	0	0	35	2.9
100.0	13.0	40.4	21.7	17.0	2.2	0.0	0.0	0.0	5.6	2.9

問11. 記入日の介護度別利用者数-要介護5(SA)

総数	0人	1~2人	3~4人	5~9人	10~29人	30~49人	50~99人	100人以上	無回答	平均(人)
623	200	258	73	26	2	0	0	0	64	1.4
100.0	32.1	41.4	11.7	4.2	0.3	0.0	0.0	0.0	10.3	1.4

問11. 記入日の介護度別利用者数-申請中(SA)

総数	0人	1~2人	3~4人	5~9人	10~29人	30~49人	50~99人	100人以上	無回答	平均(人)
623	402	37	5	0	0	0	0	0	179	0.1
100.0	64.5	5.9	0.8	0.0	0.0	0.0	0.0	0.0	28.7	0.1

問11. 記入日の介護度別利用者数-対象外(SA)

総数	0人	1~2人	3~4人	5~9人	10~29人	30~49人	50~99人	100人以上	無回答	平均(人)
623	424	9	0	2	0	0	0	0	188	0.1
100.0	68.1	1.4	0.0	0.3	0.0	0.0	0.0	0.0	30.2	0.1

問11. 記入日の介護度別利用者数-不明(SA)

総数	0人	1~2人	3~4人	5~9人	10~29人	30~49人	50~99人	100人以上	無回答	平均(人)
623	430	1	0	0	0	0	0	0	192	0.0
100.0	69.0	0.2	0.0	0.0	0.0	0.0	0.0	0.0	30.8	0.0

問12. 記入日の利用前所在別利用者数-a. 急性期一般病床(SA)

総数	0人	1~2人	3~4人	5~9人	10~29人	30~49人	50~99人	100人以上	無回答	平均(人)
623	207	125	57	72	31	4	0	0	127	2.8
100.0	33.2	20.1	9.1	11.6	5.0	0.6	0.0	0.0	20.4	2.8

通所リハビリテーション施設票

(上段:度数 下段:%)

問12. 記入日の利用前所在別利用者数-b. 回復期病棟(SA)

総数	0人	1~2人	3~4人	5~9人	10~29人	30~49人	50~99人	100人以上	無回答	平均(人)
623	168	110	60	81	80	8	5	0	111	5.2
100.0	27.0	17.7	9.6	13.0	12.8	1.3	0.8	0.0	17.8	5.2

問12. 記入日の利用前所在別利用者数-c. 療養病床(SA)

総数	0人	1~2人	3~4人	5~9人	10~29人	30~49人	50~99人	100人以上	無回答	平均(人)
623	315	78	21	23	9	0	0	0	177	1.0
100.0	50.6	12.5	3.4	3.7	1.4	0.0	0.0	0.0	28.4	1.0

問12. 記入日の利用前所在別利用者数-d. 介護老人保健施設(SA)

総数	0人	1~2人	3~4人	5~9人	10~29人	30~49人	50~99人	100人以上	無回答	平均(人)
623	299	90	36	29	5	0	0	0	164	1.0
100.0	48.0	14.4	5.8	4.7	0.8	0.0	0.0	0.0	26.3	1.0

問12. 記入日の利用前所在別利用者数-e. 自宅(SA)

総数	0人	1~2人	3~4人	5~9人	10~29人	30~49人	50~99人	100人以上	無回答	平均(人)
623	24	17	21	95	330	82	15	0	39	18.4
100.0	3.9	2.7	3.4	15.2	53.0	13.2	2.4	0.0	6.3	18.4

問12. 記入日の利用前所在別利用者数-f. その他(SA)

総数	0人	1~2人	3~4人	5~9人	10~29人	30~49人	50~99人	100人以上	無回答	平均(人)
623	318	48	12	4	6	1	0	0	234	0.7
100.0	51.0	7.7	1.9	0.6	1.0	0.2	0.0	0.0	37.6	0.7

問12. 記入日の利用前所在別利用者数-g. 不明(SA)

総数	0人	1~2人	3~4人	5~9人	10~29人	30~49人	50~99人	100人以上	無回答	平均(人)
623	334	36	17	20	9	3	0	0	204	1.2
100.0	53.6	5.8	2.7	3.2	1.4	0.5	0.0	0.0	32.7	1.2

問12. 記入日の利用前所在別利用者数-その他の内容(OA)

総数	回答あり	回答なし
623	31	592
100.0	5.0	95.0

問13. 受け入れが困難な状態像-a. 認知症が重度な状態(SA)

総数	可能	困難	無回答
623	412	203	8
100.0	66.1	32.6	1.3

問13. 受け入れが困難な状態像-b. 服薬援助・管理が必要な状態(SA)

総数	可能	困難	無回答
623	602	15	6
100.0	96.6	2.4	1.0

問13. 受け入れが困難な状態像-c. インスリン注射が必要な状態(SA)

総数	可能	困難	無回答
623	550	66	7
100.0	88.3	10.6	1.1

問13. 受け入れが困難な状態像-d. インスリン以外の注射・点滴・中心静脈栄養を受けている状態(SA)

総数	可能	困難	無回答
623	217	393	13
100.0	34.8	63.1	2.1

問13. 受け入れが困難な状態像-e. 摂食・嚥下障害がある状態(SA)

総数	可能	困難	無回答
623	539	72	12
100.0	86.5	11.6	1.9

問13. 受け入れが困難な状態像-f. 経鼻経管栄養が必要な状態(SA)

総数	可能	困難	無回答
623	327	280	16
100.0	52.5	44.9	2.6

問13. 受け入れが困難な状態像-g. 胃ろう・腸ろうが必要な状態(SA)

総数	可能	困難	無回答
623	423	186	14
100.0	67.9	29.9	2.2

問13. 受け入れが困難な状態像-h. 吸入・吸引の管理が必要な状態(SA)

総数	可能	困難	無回答
623	388	224	11
100.0	62.3	36.0	1.8

通所リハビリテーション施設票

(上段:度数 下段:%)

問13. 受け入れが困難な状態像-i. 人工呼吸器管理・気管切開をおこなっている状態(SA)

総数	可能	困難	無回答
623	163	446	14
100.0	26.2	71.6	2.2

問13. 受け入れが困難な状態像-j. 酸素療法管理をおこなっている状態(SA)

総数	可能	困難	無回答
623	536	74	13
100.0	86.0	11.9	2.1

問13. 受け入れが困難な状態像-k. 創傷処置が必要な状態(SA)

総数	可能	困難	無回答
623	519	93	11
100.0	83.3	14.9	1.8

問13. 受け入れが困難な状態像-l. じよく瘡の処置が必要な状態(SA)

総数	可能	困難	無回答
623	519	97	7
100.0	83.3	15.6	1.1

問13. 受け入れが困難な状態像-m. 洗腸・排便が必要な状態(SA)

総数	可能	困難	無回答
623	456	154	13
100.0	73.2	24.7	2.1

問13. 受け入れが困難な状態像-n. 膀胱(留置)カテーテル管理が必要な状態(SA)

総数	可能	困難	無回答
623	535	78	10
100.0	85.9	12.5	1.6

問13. 受け入れが困難な状態像-o. 人工肛門・人工膀胱の管理が必要な状態(SA)

総数	可能	困難	無回答
623	511	100	12
100.0	82.0	16.1	1.9

問13. 受け入れが困難な状態像-p. 看取り期のケアが必要な状態(SA)

総数	可能	困難	無回答
623	265	344	14
100.0	42.5	55.2	2.2

問13. 受け入れが困難な状態像-q. がん末期の疼痛管理が必要な状態(SA)

総数	可能	困難	無回答
623	235	374	14
100.0	37.7	60.0	2.2

問13. 受け入れが困難な状態像-r. 慢性疼痛の管理(がん末期以外)が必要な状態(SA)

総数	可能	困難	無回答
623	391	209	23
100.0	62.8	33.5	3.7

問13. 受け入れが困難な状態像-s. その他(SA)

総数	可能	困難	無回答
623	15	0	608
100.0	2.4	0.0	97.6

問14. 過去3か月間の終了者数-全体(SA)

総数	0人(いない)	1~2人	3~4人	5~9人	10~29人	30~49人	50~99人	100人以上	無回答	平均(人)
623	38	95	114	210	140	8	0	0	18	6.9
100.0	6.1	15.2	18.3	33.7	22.5	1.3	0.0	0.0	2.9	6.9

問14. 過去3か月間の終了者数-a. 死亡(SA)

総数	0人(いない)	1~2人	3~4人	5~9人	10~29人	30~49人	50~99人	100人以上	無回答	平均(人)
623	230	229	45	9	1	0	0	0	109	1.0
100.0	36.9	36.8	7.2	1.4	0.2	0.0	0.0	0.0	17.5	1.0

問14. 過去3か月間の終了者数-b. 医療機関への入院(SA)

総数	0人(いない)	1~2人	3~4人	5~9人	10~29人	30~49人	50~99人	100人以上	無回答	平均(人)
623	111	225	99	75	20	0	0	0	93	2.6
100.0	17.8	36.1	15.9	12.0	3.2	0.0	0.0	0.0	14.9	2.6

問14. 過去3か月間の終了者数-c. 本人の拒否(SA)

総数	0人(いない)	1~2人	3~4人	5~9人	10~29人	30~49人	50~99人	100人以上	無回答	平均(人)
623	267	180	27	12	0	0	0	0	137	0.8
100.0	42.9	28.9	4.3	1.9	0.0	0.0	0.0	0.0	22.0	0.8

通所リハビリテーション施設票

(上段:度数 下段:%)

問14. 過去3か月間の終了者数-d. 介護保険施設への入居・入所(SA)

総数	0人(いない)	1~2人	3~4人	5~9人	10~29人	30~49人	50~99人	100人以上	無回答	平均(人)
623	148	246	99	31	5	0	0	0	94	1.8
100.0	23.8	39.5	15.9	5.0	0.8	0.0	0.0	0.0	15.1	1.8

問14. 過去3か月間の終了者数-e. 身体機能・動作能力・社会参加の改善に応じたサービスの修了(SA)

総数	0人(いない)	1~2人	3~4人	5~9人	10~29人	30~49人	50~99人	100人以上	無回答	平均(人)
623	295	130	23	8	2	0	0	0	165	0.7
100.0	47.4	20.9	3.7	1.3	0.3	0.0	0.0	0.0	26.5	0.7

問14. 過去3か月間の終了者数-f. その他(SA)

総数	0人(いない)	1~2人	3~4人	5~9人	10~29人	30~49人	50~99人	100人以上	無回答	平均(人)
623	236	159	45	27	4	1	0	0	151	1.3
100.0	37.9	25.5	7.2	4.3	0.6	0.2	0.0	0.0	24.2	1.3

問14. 過去3か月間の終了者数-g. 不明(SA)

総数	0人(いない)	1~2人	3~4人	5~9人	10~29人	30~49人	50~99人	100人以上	無回答	平均(人)
623	387	18	3	3	1	0	0	0	211	0.2
100.0	62.1	2.9	0.5	0.5	0.2	0.0	0.0	0.0	33.9	0.2

問15. 利用者の変化に応じた終了の提案-a. 改善に応じた修了の提案をしているか(SA)

総数	はい	いいえ	無回答
623	283	282	58
100.0	45.4	45.3	9.3

問15. 利用者の変化に応じた終了の提案-b. 多職種で相談した上で決定しているか(SA)

総数	はい	いいえ	無回答
623	346	220	57
100.0	55.5	35.3	9.1

問16. 記入日の加算算定利用者数-個別リハビリテーション実施加算(SA)

総数	0人(いない)	1~2人	3~4人	5~9人	10~29人	30~49人	50~99人	100人以上	無回答	平均(人)
623	17	17	22	81	345	92	29	3	17	22.3
100.0	2.7	2.7	3.5	13.0	55.4	14.8	4.7	0.5	2.7	22.3

問17. 加算を算定している職種(MA)

総数	理学療法士	作業療法士	言語聴覚士	その他	無回答
623	568	421	158	5	15
100.0	91.2	67.6	25.4	0.8	2.4

問18. 算定している加算の種類-a. 短期集中リハビリテーション実施加算(SA)

総数	算定している	算定していない	無回答
623	550	62	11
100.0	88.3	10.0	1.8

問18. 算定している加算の種類-b. 認知症短期集中リハビリテーション実施加算(SA)

総数	算定している	算定していない	無回答
623	71	519	33
100.0	11.4	83.3	5.3

問18. 算定している加算の種類-c. 通所リハビリ訪問指導等加算(SA)

総数	算定している	算定していない	無回答
623	346	253	24
100.0	55.5	40.6	3.9

問18. 算定している加算の種類-d. 重度栄養管理加算(SA)

総数	算定している	算定していない	無回答
623	219	380	24
100.0	35.2	61.0	3.9

問18. 算定している加算の種類-e. 栄養改善加算(SA)

総数	算定している	算定していない	無回答
623	66	525	32
100.0	10.6	84.3	5.1

問18. 算定している加算の種類-f. 口腔機能向上加算(SA)

総数	算定している	算定していない	無回答
623	156	438	29
100.0	25.0	70.3	4.7

通所リハビリテーション施設票

(上段:度数 下段:%)

問18. 算定している加算の種類-g. 若年性認知症利用者受入加算(SA)

総数	算定している	算定していない	無回答
623	33	560	30
100.0	5.3	89.9	4.8

問18. 算定している加算の種類-h. サービス提供体制強化加算 I (SA)

総数	算定している	算定していない	無回答
623	395	205	23
100.0	63.4	32.9	3.7

問18. 算定している加算の種類-i. サービス提供体制強化加算 II (SA)

総数	算定している	算定していない	無回答
623	169	412	42
100.0	27.1	66.1	6.7

問18. 算定している加算の種類-j. サービス提供体制強化加算 III (SA)

総数	算定している	算定していない	無回答
623	6	561	56
100.0	1.0	90.0	9.0

問19. 介護予防通所リハビリテーションとして算定する加算-a. 運動器機能向上加算(SA)

総数	算定している	算定していない	無回答
623	539	75	9
100.0	86.5	12.0	1.4

問19. 介護予防通所リハビリテーションとして算定する加算-b. 栄養改善加算(SA)

総数	算定している	算定していない	無回答
623	55	533	35
100.0	8.8	85.6	5.6

問19. 介護予防通所リハビリテーションとして算定する加算-c. 口腔機能向上加算(SA)

総数	算定している	算定していない	無回答
623	112	481	30
100.0	18.0	77.2	4.8

問19. 介護予防通所リハビリテーションとして算定する加算-d. 選択的サービス複数実施加算 I (SA)

総数	算定している	算定していない	無回答
623	80	507	36
100.0	12.8	81.4	5.8

問19. 介護予防通所リハビリテーションとして算定する加算-e. 選択的サービス複数実施加算 II (SA)

総数	算定している	算定していない	無回答
623	36	549	38
100.0	5.8	88.1	6.1

問19. 介護予防通所リハビリテーションとして算定する加算-f. 介護職員処遇改善加算(SA)

総数	算定している	算定していない	無回答
623	428	175	20
100.0	68.7	28.1	3.2

問19. 介護予防通所リハビリテーションとして算定する加算-g. 事業所評価加算(SA)

総数	算定している	算定していない	無回答
623	162	421	40
100.0	26.0	67.6	6.4

問19. 介護予防通所リハビリテーションとして算定する加算-h. サービス提供体制強化加算(SA)

総数	算定している	算定していない	無回答
623	522	81	20
100.0	83.8	13.0	3.2

通所リハビリテーション施設票

(上段:度数 下段:%)

問20. 後遺障害をもつ利用者への取り組み(1)改善に固執せず、道具や訓練で動作向上を目指すことの重要性の説明(MA)

総数	地域のかかりつけ医や主治医に説明をお願いしている	事業所内の専門職が説明を行う機会を設けている	複数の利用者に対して説明する時間を設けている	貴事業所内で同じ後遺障害の利用者がサポートする場を設定	貴事業所外で同じ後遺障害の利用者がサポートする場を紹介	その他の方法で行っている	わからない	行っていない	あてはまる利用者がいない	無回答
623	179	538	25	46	21	74	6	15	12	7
100.0	28.7	86.4	4.0	7.4	3.4	11.9	1.0	2.4	1.9	1.1

問20. 後遺障害をもつ利用者への取り組み(2)(1)の取り組みにおける課題(MA)

総数	特にない	どのように取り組んでよいかわからない	障害受容の支援を担える専門家がいない	活用できる社会資源が地域にない	活用できる社会資源が地域にあるか把握できない	医療機関からの一貫した支援を行わないと効果を感じづらい	人手が足りない	その他	あてはまる利用者がいない	無回答
623	166	46	62	53	74	214	144	39	15	40
100.0	26.6	7.4	10.0	8.5	11.9	34.3	23.1	6.3	2.4	6.4

問21. 利用者が地域活動に参加するための支援(1)現在の支援-a. 住民主体の活動に関する情報の提供(SA)

総数	ある	ない	無回答
623	143	469	11
100.0	23.0	75.3	1.8

問21. 利用者が地域活動に参加するための支援(1)現在の支援-b. 交通機関の利用や買い物等の施設外の活動支援(SA)

総数	ある	ない	無回答
623	162	449	12
100.0	26.0	72.1	1.9

問21. 利用者が地域活動に参加するための支援(1)現在の支援-c. 近隣住民などを対象とした、コミュニティ作りへの支援(SA)

総数	ある	ない	無回答
623	111	498	14
100.0	17.8	79.9	2.2

問21. 利用者が地域活動に参加するための支援(1)現在の支援-d. 町内会などのイベントへの参加支援(SA)

総数	ある	ない	無回答
623	97	516	10
100.0	15.6	82.8	1.6

問21. 利用者が地域活動に参加するための支援(1)現在の支援-e. その他(SA)

総数	ある	ない	無回答
623	11	304	308
100.0	1.8	48.8	49.4

問21. 利用者が地域活動に参加するための支援(2)今後の希望-a. 住民主体の活動に関する情報の提供(SA)

総数	ある	ない	無回答
623	292	278	53
100.0	46.9	44.6	8.5

問21. 利用者が地域活動に参加するための支援(2)今後の希望-b. 交通機関の利用や買い物等の施設外の活動支援(SA)

総数	ある	ない	無回答
623	294	271	58
100.0	47.2	43.5	9.3

問21. 利用者が地域活動に参加するための支援(2)今後の希望-c. 近隣住民などを対象とした、コミュニティ作りへの支援(SA)

総数	ある	ない	無回答
623	276	292	55
100.0	44.3	46.9	8.8

問21. 利用者が地域活動に参加するための支援(2)今後の希望-d. 町内会などのイベントへの参加支援(SA)

総数	ある	ない	無回答
623	264	307	52
100.0	42.4	49.3	8.3

問21. 利用者が地域活動に参加するための支援(2)今後の希望-e. その他(SA)

総数	ある	ない	無回答
623	28	270	325
100.0	4.5	43.3	52.2

問22. 利用者が地域活動に参加するための支援の課題(MA)

総数	人手が足りない	どのように取り組んでよいかわからない	法人責任者の理解を得ることが困難である	利用者が参加できるような地域活動の情報を得る機会が少ない	事業所の外部で利用者に問うことが制度上可能なか疑問である	報酬上の評価が無いこと	地域活動に参加できる身体機能をもった利用者がいない	その他	特になし	無回答
623	377	218	69	305	272	244	62	38	32	8
100.0	60.5	35.0	11.1	49.0	43.7	39.2	10.0	6.1	5.1	1.3

問23. 他事業所・病院との連携(1) 利用開始前との連携(SA)

総数	ある	ない	無回答
623	554	55	14
100.0	88.9	8.8	2.2

問23. 他事業所・病院との連携(1)SQ. 連携がない理由(MA)

該当者	人手が足りない	どのように連携をとってよいかわからない	こちらが必要としている情報を得ることが困難だと感じる	他事業所・病院担当者が多忙そうであり、連絡をとりにくいと感ずる	どこに連絡をしてよいかわからない	報酬上評価されていないから	必要性を感じない	その他	無回答
55	14	18	10	17	6	8	12	18	3
100.0	25.5	32.7	18.2	30.9	10.9	14.5	21.8	32.7	5.5

問23. 他事業所・病院との連携(2) 利用終了後との連携(SA)

総数	ある	ない	利用終了者がいない	無回答
623	393	164	37	29
100.0	63.1	26.3	5.9	4.7

問23. 他事業所・病院との連携(2)SQ. 連携がない理由(MA)

該当者	人手が足りない	どのように連携をとってよいかわからない	こちらが必要としている情報を得ることが困難だと感じる	他事業所・病院担当者が多忙そうであり、連絡をとりにくいと感ずる	どこに連絡をしてよいかわからない	報酬上評価されていないから	必要性を感じない	その他	無回答
164	28	54	27	29	16	25	49	29	7
100.0	17.1	32.9	16.5	17.7	9.8	15.2	29.9	17.7	4.3

問24. 地域活動への参加状況と今後の参加希望(1)現在の参加-a. 個別ケースを検討する地域ケア会議への職員の参加(SA)

総数	ある	ない	無回答
623	242	365	16
100.0	38.8	58.6	2.6

問24. 地域活動への参加状況と今後の参加希望(1)現在の参加-b. 地域に共通する課外を検討する地域ケア会議への職員の参加(SA)

総数	ある	ない	無回答
623	240	367	16
100.0	38.5	58.9	2.6

問24. 地域活動への参加状況と今後の参加希望(1)現在の参加-c. 行政・地域包括支援センターの事業に協力(SA)

総数	ある	ない	無回答
623	308	298	17
100.0	49.4	47.8	2.7

問24. 地域活動への参加状況と今後の参加希望(1)現在の参加-d. 地域ボランティアの活用(SA)

総数	ある	ない	無回答
623	318	289	16
100.0	51.0	46.4	2.6

問24. 地域活動への参加状況と今後の参加希望(1)現在の参加-e. 住民主体の活動への支援(SA)

総数	ある	ない	無回答
623	95	504	24
100.0	15.2	80.9	3.9

問24. 地域活動への参加状況と今後の参加希望(1)現在の参加-f. その他の活動に参加(SA)

総数	ある	ない	無回答
623	25	321	277
100.0	4.0	51.5	44.5

通所リハビリテーション施設票

(上段:度数 下段:%)

問24. 地域活動への参加状況と今後の参加希望(2)今後の希望-a. 個別ケースを検討する地域ケア会議への職員の参加(SA)

総数	ある	ない	無回答
623	439	124	60
100.0	70.5	19.9	9.6

問24. 地域活動への参加状況と今後の参加希望(2)今後の希望-b. 地域に共通する課外を検討する地域ケア会議への職員の参加(SA)

総数	ある	ない	無回答
623	431	138	54
100.0	69.2	22.2	8.7

問24. 地域活動への参加状況と今後の参加希望(2)今後の希望-c. 行政・地域包括支援センターの事業に協力(SA)

総数	ある	ない	無回答
623	445	120	58
100.0	71.4	19.3	9.3

問24. 地域活動への参加状況と今後の参加希望(2)今後の希望-d. 地域ボランティアの活用(SA)

総数	ある	ない	無回答
623	421	152	50
100.0	67.6	24.4	8.0

問24. 地域活動への参加状況と今後の参加希望(2)今後の希望-e. 住民主体の活動への支援(SA)

総数	ある	ない	無回答
623	312	261	50
100.0	50.1	41.9	8.0

問24. 地域活動への参加状況と今後の参加希望(2)今後の希望-f. その他の活動に参加(SA)

総数	ある	ない	無回答
623	71	250	302
100.0	11.4	40.1	48.5

2. 通所リハビリテーション個票(要介護1-5) 目次

タイトル	ページ
問1. 記入者の保有資格(MA)	57
問2. 利用者のサービス利用開始日(年)(SA)	57
問2. 利用者のサービス利用開始日(月)(SA)	57
問3. 利用者のサービス利用時間(SA)	58
問4. 利用者のサービス利用頻度(SA)	58
問5. 利用者の性別(SA)	58
問6. 利用者の年齢(SA)	59
問7a. 利用者の要介護度(利用開始時)(SA)	59
問7b. 利用者の要介護度(現在)(SA)	59
問8. 利用者の主な原因疾患(SA)	60
問9. 利用者の発症・受傷日(年)(SA)	60
問9. 利用者の発症・受傷日(月)(MA)	60
問10. 利用前1年間の入退院回数(SA)	61
問11. 利用者の主な障害像(MA)	61
問12. 利用者のサービス利用前の所在(SA)	62
問13. サービス利用前の所在の退院・退所日(年)(SA)	62
問13. サービス利用前の所在の退院・退所日(月)(SA)	62
問14. 今までにリハビリテーションを受けた場所(MA)	63
問15. 利用者のサービス利用目的(MA)	63
問16. 生活上の課題を把握するために実施した取り組み(MA)	64
問17a. 身体機能の評価(実施状況)(SA)	64
問17b. 麻痺、疼痛、痺れなどの評価(実施状況)(SA)	64
問17c. 基本的動作能力の評価(実施状況)(SA)	65
問17d. 摂食・嚥下機能の評価(実施状況)(SA)	65
問17e. 認知機能の評価(実施状況)(SA)	65
問17f. 転倒リスクの評価(実施状況)(SA)	66
問17g. 在宅生活上(ADL)の課題の評価(実施状況)(SA)	66
問17h. 在宅生活上(屋内)の課題の評価(実施状況)(SA)	66
問17i. 在宅生活上(屋外)の課題の評価(実施状況)(SA)	67
問17j. 居宅訪問による自宅環境の評価(実施状況)(SA)	67
問17k. 次の通所リハ計画策定までの予後評価(実施状況)(SA)	67
問17l. 短期目標の設定(実施状況)(SA)	68
問17m. 個別リハビリテーション計画の作成(実施状況)(SA)	68
問17n. 通所リハビリテーション計画の作成(実施状況)(SA)	68
問17a. 身体機能の評価(実施者)(MA)	69
問17b. 麻痺、疼痛、痺れなどの評価(実施者)(MA)	69
問17c. 基本的動作能力の評価(実施者)(MA)	69
問17d. 摂食・嚥下機能の評価(実施者)(MA)	70
問17e. 認知機能の評価(実施者)(MA)	70
問17f. 転倒リスクの評価(実施者)(MA)	70
問17g. 在宅生活上(ADL)の課題の評価(実施者)(MA)	71
問17h. 在宅生活上(屋内)の課題の評価(実施者)(MA)	71
問17i. 在宅生活上(屋外)の課題の評価(実施者)(MA)	71
問17j. 居宅訪問による自宅環境の評価(実施者)(MA)	72
問17k. 次の通所リハ計画策定までの予後評価(実施者)(MA)	72
問17l. 短期目標の設定(実施者)(MA)	72
問17m. 個別リハビリテーション計画の作成(実施者)(MA)	73
問17n. 通所リハビリテーション計画の作成(実施者)(MA)	73
問18(1). 在宅生活を続ける上での課題(MA)	73
問18(1). 在宅生活を続ける上での課題(MA) <続き>	74
問18(2). 特にアプローチした課題(SA)	74
問19. 3か月間での改善・達成可能性(予後)(SA)	75
問20. 改善・達成可能性(予後)の根拠(OA)	75
問21(1). 利用者の利用開始時の目標(SA)	75
問21(1)a. 利用者の利用開始時の具体的な目標(OA)	76
問21(2). 目標の達成状況(SA)	76
問22. 直近3か月間におけるサービス担当者会議の開催状況(SA)	76
問23(1). サービス担当者会議が開催されたきっかけ(SA)	77
問23(2). サービス担当者会議への参加職種(MA)	77
問23(3). サービス担当者会議への他事業所からの参加状況(SA)	78
問23(4). サービス担当者会議で得られた成果(MA)	78
問24. 過去3か月で利用者に算定した加算(MA)	78
問25(1). 個別リハビリテーション実施加算の主な実施者(MA)	79
問25(2). 個別リハビリテーション実施加算の主な取り組み(MA)	79
問25(3). 個別リハビリテーション実施加算の重点取り組み(SA)	80
問25(3)a. 重点取り組みの具体的な内容(OA)	80
問25(3)b. 重点取り組みの主な実施目的(OA)	81

タイトル	ページ
問25(4)a. 個別リハビリテーション実施加算の実施頻度(SA)	81
問25(4)b. 個別リハビリテーション実施加算の提供時間(SA)	81
問26a. 通所サービス中の生活行為の評価(実施状況)(SA)	82
問26b. 食事姿勢の調整、環境設定(実施状況)(SA)	82
問26c. 整容の環境設定、アドバイス(実施状況)(SA)	82
問26d. 更衣の環境設定、アドバイス(実施状況)(SA)	83
問26e. トイレ動作の環境設定、アドバイス(実施状況)(SA)	83
問26f. 入浴の環境設定、アドバイス(実施状況)(SA)	83
問26g. 屋内移動の環境設定、アドバイス(実施状況)(SA)	84
問26h. 家族への介助方法アドバイス(実施状況)(SA)	84
問26i. 自宅環境へのアドバイス(実施状況)(SA)	84
問26j. 施設内利用者間交流への関与(実施状況)(SA)	85
問26k. 施設外社会参加に向けた取り組み(実施状況)(SA)	85
問26a. 通所サービス中の生活行為の評価(実施者)(MA)	85
問26b. 食事姿勢の調整、環境設定(実施者)(MA)	86
問26c. 整容の環境設定、アドバイス(実施者)(MA)	86
問26d. 更衣の環境設定、アドバイス(実施者)(MA)	86
問26e. トイレ動作の環境設定、アドバイス(実施者)(MA)	87
問26f. 入浴の環境設定、アドバイス(実施者)(MA)	87
問26g. 屋内移動の環境設定、アドバイス(実施者)(MA)	87
問26h. 家族への介助方法アドバイス(実施者)(MA)	88
問26i. 自宅環境へのアドバイス(実施者)(MA)	88
問26j. 施設内利用者間交流への関与(実施者)(MA)	88
問26k. 施設外社会参加に向けた取り組み(実施者)(MA)	89
問26l. その他、個別以外の時間での利用者との関わり(OA)	89
問27. 利用者の生活上に影響を及ぼすライフイベント(SA)	89
問27a. 専門職の関わる機会を増やして対応した(実施状況)(SA)	90
問27b. ケアプランの見直しを検討した(実施状況)(SA)	90
問27c. 通所リハ計画の見直しを検討した(実施状況)(SA)	90
問27d. 家族・介護者から情報を収集した(実施状況)(SA)	91
問27e. 居宅に訪問し、情報を収集した(実施状況)(SA)	91
問27a. 専門職の関わる機会を増やして対応した(実施者)(MA)	91
問27b. ケアプランの見直しを検討した(実施者)(MA)	92
問27c. 通所リハ計画の見直しを検討した(実施者)(MA)	92
問27d. 家族・介護者から情報を収集した(実施者)(MA)	92
問27e. 居宅に訪問し、情報を収集した(実施者)(MA)	93
問28. 併用している介護保険サービス(MA)	93
問29a. 日常生活自立度(利用開始時)(SA)	93
問29b. 日常生活自立度(現在)(SA)	94
問30Aa(1). 屋内の趣味の活動(利用開始時)(SA)	94
問30Aa(2). 家族との団らん(利用開始時)(SA)	94
問30Aa(3). 「家の仕事(役割)」(利用開始時)(SA)	95
問30Aa(4). 家事や買い物(利用開始時)(SA)	95
問30Aa(5). 友人・仲間との付き合い(利用開始時)(SA)	95
問30Aa(6). 隣近所との付き合い(利用開始時)(SA)	96
問30Aa(7). スポーツや健康づくり(利用開始時)(SA)	96
問30Aa(8). 屋外の趣味の活動(利用開始時)(SA)	96
問30Aa(9). 「自宅外の仕事(役割)」(利用開始時)(SA)	97
問30Aa(10). ボランティア活動(利用開始時)(SA)	97
問30Aa(11). 地域活動・自治会活動(利用開始時)(SA)	97
問30Ab(1). 屋内の趣味の活動(現在)(SA)	98
問30Ab(2). 家族との団らん(現在)(SA)	98
問30Ab(3). 「家の仕事(役割)」(現在)(SA)	98
問30Ab(4). 家事や買い物(現在)(SA)	99
問30Ab(5). 友人・仲間との付き合い(現在)(SA)	99
問30Ab(6). 隣近所との付き合い(現在)(SA)	99
問30Ab(7). スポーツや健康づくり(現在)(SA)	100
問30Ab(8). 屋外の趣味の活動(現在)(SA)	100
問30Ab(9). 「自宅外の仕事(役割)」(現在)(SA)	100
問30Ab(10). ボランティア活動(現在)(SA)	101
問30Ab(11). 地域活動・自治会活動(現在)(SA)	101
問30Ba. 外出頻度(利用開始時)(SA)	101
問30Bb. 外出頻度(現在)(SA)	102
問30Ca. 体調(SA)	102
問30Cb. 生活の規則(リズム)(SA)	102
問30Cc. 在宅での生活継続の意欲(SA)	103
問30Cd. 家族の介護負担(SA)	103

タイトル	ページ
問30C.e. 他のサービスの利用回数・頻度(SA)	103
問31. 利用者の変化の要因(OA)	104

通所リハビリテーション個票(要介護1-5)

(上段:度数 下段:%)

問1. 記入者の保有資格(MA)

	総数	理学療法士	作業療法士	言語聴覚士	看護師	准看護師	介護福祉士	介護職初任者研修修了者	柔道整復師	あん摩マッサージ指圧師	社会福祉士	介護支援専門員	その他	なし	無回答
総数	2,135	764	326	11	146	64	671	26	0	2	92	329	76	34	73
	100.0	35.8	15.3	0.5	6.8	3.0	31.4	1.2	0.0	0.1	4.3	15.4	3.6	1.6	3.4
要介護1・2の約3か月	426	158	75	3	26	15	113	5	0	0	25	75	16	3	12
	100.0	37.1	17.6	0.7	6.1	3.5	26.5	1.2	0.0	0.0	5.9	17.6	3.8	0.7	2.8
要介護1・2の約12か月	370	133	59	3	19	12	111	3	0	0	15	67	15	6	15
	100.0	35.9	15.9	0.8	5.1	3.2	30.0	0.8	0.0	0.0	4.1	18.1	4.1	1.6	4.1
要介護1・2 1年以上利用者	210	85	25	0	21	7	57	1	0	0	8	22	7	5	7
	100.0	40.5	11.9	0.0	10.0	3.3	27.1	0.5	0.0	0.0	3.8	10.5	3.3	2.4	3.3
全ての要介護1・2個票	1,203	441	185	6	81	37	352	11	0	1	57	189	48	21	40
	100.0	36.7	15.4	0.5	6.7	3.1	29.3	0.9	0.0	0.1	4.7	15.7	4.0	1.7	3.3
要介護3～5の約3か月	316	113	46	3	21	8	112	5	0	1	15	52	11	3	8
	100.0	35.8	14.6	0.9	6.6	2.5	35.4	1.6	0.0	0.3	4.7	16.5	3.5	0.9	2.5
要介護3～5の約12か月	226	82	44	1	13	7	67	2	0	0	11	37	5	0	11
	100.0	36.3	19.5	0.4	5.8	3.1	29.6	0.9	0.0	0.0	4.9	16.4	2.2	0.0	4.9
要介護3～5 1年以上利用者	220	68	25	0	20	7	86	6	0	0	6	33	8	6	6
	100.0	30.9	11.4	0.0	9.1	3.2	39.1	2.7	0.0	0.0	2.7	15.0	3.6	2.7	2.7
全ての要介護3～5個票	932	323	141	5	65	27	319	15	0	1	35	140	28	13	33
	100.0	34.7	15.1	0.5	7.0	2.9	34.2	1.6	0.0	0.1	3.8	15.0	3.0	1.4	3.5

問2. 利用者のサービス利用開始日(年)(SA)

	総数	2010年以前	2011年	2012年	2013年	2014年	無回答
総数	2,135	152	59	133	815	943	33
	100.0	7.1	2.8	6.2	38.2	44.2	1.5
要介護1・2の約3か月	426	0	0	0	0	414	12
	100.0	0.0	0.0	0.0	0.0	97.2	2.8
要介護1・2の約12か月	370	0	0	0	362	0	8
	100.0	0.0	0.0	0.0	97.8	0.0	2.2
要介護1・2 1年以上利用者	210	64	30	70	46	0	0
	100.0	30.5	14.3	33.3	21.9	0.0	0.0
全ての要介護1・2個票	1,203	64	30	70	482	537	20
	100.0	5.3	2.5	5.8	40.1	44.6	1.7
要介護3～5の約3か月	316	0	0	0	0	311	5
	100.0	0.0	0.0	0.0	0.0	98.4	1.6
要介護3～5の約12か月	226	0	0	0	218	0	8
	100.0	0.0	0.0	0.0	96.5	0.0	3.5
要介護3～5 1年以上利用者	220	88	29	63	40	0	0
	100.0	40.0	13.2	28.6	18.2	0.0	0.0
全ての要介護3～5個票	932	88	29	63	333	406	13
	100.0	9.4	3.1	6.8	35.7	43.6	1.4

問2. 利用者のサービス利用開始日(月)(SA)

	総数	1月	2月	3月	4月	5月	6月	7月	8月	9月	10月	11月	12月	無回答
総数	2,135	60	107	572	203	151	560	148	72	53	51	64	61	33
	100.0	2.8	5.0	26.8	9.5	7.1	26.2	6.9	3.4	2.5	2.4	3.0	2.9	1.5
要介護1・2の約3か月	426	0	46	300	68	0	0	0	0	0	0	0	0	12
	100.0	0.0	10.8	70.4	16.0	0.0	0.0	0.0	0.0	0.0	0.0	0.0	0.0	2.8
要介護1・2の約12か月	370	0	0	0	0	43	269	50	0	0	0	0	0	8
	100.0	0.0	0.0	0.0	0.0	11.6	72.7	13.5	0.0	0.0	0.0	0.0	0.0	2.2
要介護1・2 1年以上利用者	210	14	10	26	42	14	12	19	13	13	15	15	17	0
	100.0	6.7	4.8	12.4	20.0	6.7	5.7	9.0	6.2	6.2	7.1	7.1	8.1	0.0
全ての要介護1・2個票	1,203	36	56	326	110	92	335	81	36	26	28	27	30	20
	100.0	3.0	4.7	27.1	9.1	7.6	27.8	6.7	3.0	2.2	2.3	2.2	2.5	1.7
要介護3～5の約3か月	316	0	33	218	60	0	0	0	0	0	0	0	0	5
	100.0	0.0	10.4	69.0	19.0	0.0	0.0	0.0	0.0	0.0	0.0	0.0	0.0	1.6
要介護3～5の約12か月	226	0	0	0	0	21	167	30	0	0	0	0	0	8
	100.0	0.0	0.0	0.0	0.0	9.3	73.9	13.3	0.0	0.0	0.0	0.0	0.0	3.5
要介護3～5 1年以上利用者	220	12	18	28	33	12	24	15	16	15	12	22	13	0
	100.0	5.5	8.2	12.7	15.0	5.5	10.9	6.8	7.3	6.8	5.5	10.0	5.9	0.0
全ての要介護3～5個票	932	24	51	246	93	59	225	67	36	27	23	37	31	13
	100.0	2.6	5.5	26.4	10.0	6.3	24.1	7.2	3.9	2.9	2.5	4.0	3.3	1.4

通所リハビリテーション個票(要介護1-5)

(上段:度数 下段:%)

問3. 利用者のサービス利用時間(SA)

	総数	1～2時間未満	2～3時間未満	3～4時間未満	4～6時間未満	6～8時間未満	無回答
総数	2,135 100.0	116 5.4	36 1.7	137 6.4	277 13.0	1,514 70.9	55 2.6
要介護1・2の約3か月	426 100.0	28 6.6	6 1.4	30 7.0	55 12.9	295 69.2	12 2.8
要介護1・2の約12か月	370 100.0	20 5.4	2 0.5	27 7.3	38 10.3	273 73.8	10 2.7
要介護1・2 1年以上利用者	210 100.0	13 6.2	4 1.9	23 11.0	35 16.7	130 61.9	5 2.4
全ての要介護1・2個票	1,203 100.0	74 6.2	20 1.7	90 7.5	150 12.5	837 69.6	32 2.7
要介護3～5の約3か月	316 100.0	12 3.8	8 2.5	14 4.4	39 12.3	236 74.7	7 2.2
要介護3～5の約12か月	226 100.0	11 4.9	2 0.9	9 4.0	29 12.8	168 74.3	7 3.1
要介護3～5 1年以上利用者	220 100.0	7 3.2	4 1.8	11 5.0	37 16.8	157 71.4	4 1.8
全ての要介護3～5個票	932 100.0	42 4.5	16 1.7	47 5.0	127 13.6	677 72.6	23 2.5

問4. 利用者のサービス利用頻度(SA)

	総数	1回	2回	3回	4回	5～6回	7回以上	無回答	平均(回)
総数	2,135 100.0	402 18.8	1,028 48.1	566 26.5	78 3.7	55 2.6	0 0.0	6 0.3	2.2
要介護1・2の約3か月	426 100.0	98 23.0	228 53.5	87 20.4	7 1.6	5 1.2	0 0.0	1 0.2	2.0
要介護1・2の約12か月	370 100.0	69 18.6	187 50.5	101 27.3	8 2.2	4 1.1	0 0.0	1 0.3	2.2
要介護1・2 1年以上利用者	210 100.0	35 16.7	103 49.0	52 24.8	13 6.2	7 3.3	0 0.0	0 0.0	2.3
全ての要介護1・2個票	1,203 100.0	243 20.2	618 51.4	286 23.8	34 2.8	19 1.6	0 0.0	3 0.2	2.1
要介護3～5の約3か月	316 100.0	61 19.3	152 48.1	83 26.3	11 3.5	8 2.5	0 0.0	1 0.3	2.2
要介護3～5の約12か月	226 100.0	37 16.4	106 46.9	67 29.6	9 4.0	7 3.1	0 0.0	0 0.0	2.3
要介護3～5 1年以上利用者	220 100.0	29 13.2	81 36.8	80 36.4	16 7.3	12 5.5	0 0.0	2 0.9	2.6
全ての要介護3～5個票	932 100.0	159 17.1	410 44.0	280 30.0	44 4.7	36 3.9	0 0.0	3 0.3	2.4

問5. 利用者の性別(SA)

	総数	男性	女性	無回答
総数	2,135 100.0	994 46.6	1,135 53.2	6 0.3
要介護1・2の約3か月	426 100.0	192 45.1	232 54.5	2 0.5
要介護1・2の約12か月	370 100.0	175 47.3	194 52.4	1 0.3
要介護1・2 1年以上利用者	210 100.0	95 45.2	115 54.8	0 0.0
全ての要介護1・2個票	1,203 100.0	545 45.3	653 54.3	5 0.4
要介護3～5の約3か月	316 100.0	139 44.0	176 55.7	1 0.3
要介護3～5の約12か月	226 100.0	115 50.9	111 49.1	0 0.0
要介護3～5 1年以上利用者	220 100.0	108 49.1	112 50.9	0 0.0
全ての要介護3～5個票	932 100.0	449 48.2	482 51.7	1 0.1

通所リハビリテーション個票(要介護1-5)

(上段:度数 下段:%)

問6. 利用者の年齢(SA)

	総数	40~65歳未満	65~75歳未満	75歳以上	無回答
総数	2,135	123	447	1,545	20
	100.0	5.8	20.9	72.4	0.9
要介護1・2の約3か月	426	29	83	309	5
	100.0	6.8	19.5	72.5	1.2
要介護1・2の約12か月	370	12	77	280	1
	100.0	3.2	20.8	75.7	0.3
要介護1・2一年以上利用者	210	15	38	155	2
	100.0	7.1	18.1	73.8	1.0
全ての要介護1・2個票	1,203	66	236	891	10
	100.0	5.5	19.6	74.1	0.8
要介護3~5の約3か月	316	13	64	238	1
	100.0	4.1	20.3	75.3	0.3
要介護3~5の約12か月	226	13	47	164	2
	100.0	5.8	20.8	72.6	0.9
要介護3~5一年以上利用者	220	20	64	135	1
	100.0	9.1	29.1	61.4	0.5
全ての要介護3~5個票	932	57	211	654	10
	100.0	6.1	22.6	70.2	1.1

問7a. 利用者の要介護度(利用開始時)(SA)

	総数	要支援1	要支援2	要介護1	要介護2	要介護3	要介護4	要介護5	無回答
総数	2,135	42	77	581	495	448	285	128	79
	100.0	2.0	3.6	27.2	23.2	21.0	13.3	6.0	3.7
要介護1・2の約3か月	426	6	9	206	179	12	1	5	8
	100.0	1.4	2.1	48.4	42.0	2.8	0.2	1.2	1.9
要介護1・2の約12か月	370	13	23	154	107	38	22	5	8
	100.0	3.5	6.2	41.6	28.9	10.3	5.9	1.4	2.2
要介護1・2一年以上利用者	210	14	24	74	57	23	11	0	7
	100.0	6.7	11.4	35.2	27.1	11.0	5.2	0.0	3.3
全ての要介護1・2個票	1,203	35	60	536	415	80	39	11	27
	100.0	2.9	5.0	44.6	34.5	6.7	3.2	0.9	2.2
要介護3~5の約3か月	316	2	4	7	12	156	89	37	9
	100.0	0.6	1.3	2.2	3.8	49.4	28.2	11.7	2.8
要介護3~5の約12か月	226	2	3	10	23	75	68	30	15
	100.0	0.9	1.3	4.4	10.2	33.2	30.1	13.3	6.6
要介護3~5一年以上利用者	220	3	10	24	36	59	50	28	10
	100.0	1.4	4.5	10.9	16.4	26.8	22.7	12.7	4.5
全ての要介護3~5個票	932	7	17	45	80	368	246	117	52
	100.0	0.8	1.8	4.8	8.6	39.5	26.4	12.6	5.6

問7b. 利用者の要介護度(現在)(SA)

	総数	要介護1	要介護2	要介護3	要介護4	要介護5	無回答
総数	2,135	614	537	449	269	158	108
	100.0	28.8	25.2	21.0	12.6	7.4	5.1
要介護1・2の約3か月	426	210	195	0	0	0	21
	100.0	49.3	45.8	0.0	0.0	0.0	4.9
要介護1・2の約12か月	370	202	153	0	0	0	15
	100.0	54.6	41.4	0.0	0.0	0.0	4.1
要介護1・2一年以上利用者	210	99	105	0	0	0	6
	100.0	47.1	50.0	0.0	0.0	0.0	2.9
全ての要介護1・2個票	1,203	614	537	0	0	0	52
	100.0	51.0	44.6	0.0	0.0	0.0	4.3
要介護3~5の約3か月	316	0	0	161	93	44	18
	100.0	0.0	0.0	50.9	29.4	13.9	5.7
要介護3~5の約12か月	226	0	0	102	64	42	18
	100.0	0.0	0.0	45.1	28.3	18.6	8.0
要介護3~5一年以上利用者	220	0	0	102	58	50	10
	100.0	0.0	0.0	46.4	26.4	22.7	4.5
全ての要介護3~5個票	932	0	0	449	269	158	56
	100.0	0.0	0.0	48.2	28.9	17.0	6.0

通所リハビリテーション個票(要介護1-5)

(上段:度数 下段:%)

問8. 利用者の主な原因疾患(SA)

	総数	脳血管疾患	運動器疾患	呼吸器疾患	循環器疾患	がん	認知症	進行性疾患・難病	その他	疾患はない	無回答
総数	2,135	763	492	40	113	29	188	132	160	28	190
	100.0	35.7	23.0	1.9	5.3	1.4	8.8	6.2	7.5	1.3	8.9
要介護1・2の約3か月	426	111	125	7	27	7	51	19	32	10	37
	100.0	26.1	29.3	1.6	6.3	1.6	12.0	4.5	7.5	2.3	8.7
要介護1・2の約12か月	370	118	96	8	22	5	41	17	28	7	28
	100.0	31.9	25.9	2.2	5.9	1.4	11.1	4.6	7.6	1.9	7.6
要介護1・2 1年以上利用者	210	83	48	3	5	1	24	14	19	2	11
	100.0	39.5	22.9	1.4	2.4	0.5	11.4	6.7	9.0	1.0	5.2
全ての要介護1・2個票	1,203	370	320	20	65	16	141	62	99	21	89
	100.0	30.8	26.6	1.7	5.4	1.3	11.7	5.2	8.2	1.7	7.4
要介護3～5の約3か月	316	116	63	11	20	1	17	23	22	3	40
	100.0	36.7	19.9	3.5	6.3	0.3	5.4	7.3	7.0	0.9	12.7
要介護3～5の約12か月	226	85	46	2	7	6	14	22	17	3	24
	100.0	37.6	20.4	0.9	3.1	2.7	6.2	9.7	7.5	1.3	10.6
要介護3～5 1年以上利用者	220	124	34	2	10	0	11	17	9	0	13
	100.0	56.4	15.5	0.9	4.5	0.0	5.0	7.7	4.1	0.0	5.9
全ての要介護3～5個票	932	393	172	20	48	13	47	70	61	7	101
	100.0	42.2	18.5	2.1	5.2	1.4	5.0	7.5	6.5	0.8	10.8

問9. 利用者の発症・受傷日(年)(SA)

	総数	2010年以前	2011年	2012年	2013年	2014年	不明	無回答
総数	2,135	477	128	238	598	112	557	25
	100.0	22.3	6.0	11.1	28.0	5.2	26.1	1.2
要介護1・2の約3か月	426	69	19	34	148	32	116	8
	100.0	16.2	4.5	8.0	34.7	7.5	27.2	1.9
要介護1・2の約12か月	370	64	17	61	118	2	105	3
	100.0	17.3	4.6	16.5	31.9	0.5	28.4	0.8
要介護1・2 1年以上利用者	210	90	26	33	8	1	50	2
	100.0	42.9	12.4	15.7	3.8	0.5	23.8	1.0
全ての要介護1・2個票	1,203	250	74	137	328	59	340	15
	100.0	20.8	6.2	11.4	27.3	4.9	28.3	1.2
要介護3～5の約3か月	316	53	10	14	135	34	68	2
	100.0	16.8	3.2	4.4	42.7	10.8	21.5	0.6
要介護3～5の約12か月	226	42	12	49	60	1	59	3
	100.0	18.6	5.3	21.7	26.5	0.4	26.1	1.3
要介護3～5 1年以上利用者	220	103	27	24	11	1	51	3
	100.0	46.8	12.3	10.9	5.0	0.5	23.2	1.4
全ての要介護3～5個票	932	227	54	101	270	53	217	10
	100.0	24.4	5.8	10.8	29.0	5.7	23.3	1.1

問9. 利用者の発症・受傷日(月)(MA)

	総数	1月	2月	3月	4月	5月	6月	7月	8月	9月	10月	11月	12月	不明	無回答
総数	2,135	156	122	119	115	91	70	100	92	92	125	144	158	557	194
	100.0	7.3	5.7	5.6	5.4	4.3	3.3	4.7	4.3	4.3	5.9	6.7	7.4	26.1	9.1
要介護1・2の約3か月	426	29	13	16	15	9	15	22	27	28	26	40	35	116	35
	100.0	6.8	3.1	3.8	3.5	2.1	3.5	5.2	6.3	6.6	6.1	9.4	8.2	27.2	8.2
要介護1・2の約12か月	370	37	33	30	25	20	9	8	8	7	16	13	25	105	34
	100.0	10.0	8.9	8.1	6.8	5.4	2.4	2.2	2.2	1.9	4.3	3.5	6.8	28.4	9.2
要介護1・2 1年以上利用者	210	15	13	10	12	12	9	9	12	9	11	13	19	50	16
	100.0	7.1	6.2	4.8	5.7	5.7	4.3	4.3	5.7	4.3	5.2	6.2	9.0	23.8	7.6
全ての要介護1・2個票	1,203	90	69	64	62	53	45	50	55	48	62	73	91	340	101
	100.0	7.5	5.7	5.3	5.2	4.4	3.7	4.2	4.6	4.0	5.2	6.1	7.6	28.3	8.4
要介護3～5の約3か月	316	27	16	7	14	11	8	17	15	18	29	30	31	68	25
	100.0	8.5	5.1	2.2	4.4	3.5	2.5	5.4	4.7	5.7	9.2	9.5	9.8	21.5	7.9
要介護3～5の約12か月	226	23	15	23	17	12	4	7	1	9	7	13	14	59	22
	100.0	10.2	6.6	10.2	7.5	5.3	1.8	3.1	0.4	4.0	3.1	5.8	6.2	26.1	9.7
要介護3～5 1年以上利用者	220	9	11	13	12	9	9	16	10	10	14	16	14	51	26
	100.0	4.1	5.0	5.9	5.5	4.1	4.1	7.3	4.5	4.5	6.4	7.3	6.4	23.2	11.8
全ての要介護3～5個票	932	66	53	55	53	38	25	50	37	44	63	71	67	217	93
	100.0	7.1	5.7	5.9	5.7	4.1	2.7	5.4	4.0	4.7	6.8	7.6	7.2	23.3	10.0

問10. 利用前1年間の入院回数(SA)

	総数	0回	1回	2回	3回	4回	5~6回	7回以上	不明	無回答	平均(回)
総数	2,135	638	744	201	40	10	5	2	479	16	0.8
	100.0	29.9	34.8	9.4	1.9	0.5	0.2	0.1	22.4	0.7	0.8
要介護1・2の約3か月	426	133	154	31	10	2	2	0	91	3	0.8
	100.0	31.2	36.2	7.3	2.3	0.5	0.5	0.0	21.4	0.7	0.8
要介護1・2の約12か月	370	131	120	28	3	2	0	1	84	1	0.7
	100.0	35.4	32.4	7.6	0.8	0.5	0.0	0.3	22.7	0.3	0.7
要介護1・2 1年以上利用者	210	84	58	12	4	1	0	0	50	1	0.6
	100.0	40.0	27.6	5.7	1.9	0.5	0.0	0.0	23.8	0.5	0.6
全ての要介護1・2個票	1,203	419	394	86	20	5	3	1	267	8	0.7
	100.0	34.8	32.8	7.1	1.7	0.4	0.2	0.1	22.2	0.7	0.7
要介護3~5の約3か月	316	53	131	50	6	3	2	1	69	1	1.2
	100.0	16.8	41.5	15.8	1.9	0.9	0.6	0.3	21.8	0.3	1.2
要介護3~5の約12か月	226	61	87	27	3	0	0	0	43	5	0.8
	100.0	27.0	38.5	11.9	1.3	0.0	0.0	0.0	19.0	2.2	0.8
要介護3~5 1年以上利用者	220	69	56	20	7	1	0	0	66	1	0.8
	100.0	31.4	25.5	9.1	3.2	0.5	0.0	0.0	30.0	0.5	0.8
全ての要介護3~5個票	932	219	350	115	20	5	2	1	212	8	1.0
	100.0	23.5	37.6	12.3	2.1	0.5	0.2	0.1	22.7	0.9	1.0

問11. 利用者の主な障害像(MA)

	総数	特にな	動作指導・誘導において転倒リスクが高い	機能訓練を行うにあたって呼吸機能のモニタリングが必要	機能訓練を行うにあたって心機能のモニタリングが必要	悪性腫瘍・骨転移・骨粗しょう症等により骨折リスクが高い	食事に伴って誤嚥・窒息リスクが高い	心身機能が日によって大きく変動する	循環動態が不安定	進行性疾患のため身体機能が変化しやすい	認知機能低下のため、機能・動作の評価に工夫が必要	薬の服用による心身機能・動作能力への影響に配慮する必要がある	器具・歩行補助具・車いす等の調整を随時行う必要がある	動作の誘導、指示に工夫が必要	機能訓練を行うにあたって疼痛に配慮する必要がある
総数	2,135	73	1,447	113	97	92	200	163	238	137	586	196	413	725	680
	100.0	3.4	67.8	5.3	4.5	4.3	9.4	7.6	11.1	6.4	27.4	9.2	19.3	34.0	31.9
要介護1・2の約3か月	426	14	274	16	16	15	13	21	56	15	104	35	59	114	143
	100.0	3.3	64.3	3.8	3.8	3.5	3.1	4.9	13.1	3.5	24.4	8.2	13.8	26.8	33.6
要介護1・2の約12か月	370	21	223	16	14	17	13	28	43	17	80	31	46	103	126
	100.0	5.7	60.3	4.3	3.8	4.6	3.5	7.6	11.6	4.6	21.6	8.4	12.4	27.8	34.1
要介護1・2 1年以上利用者	210	16	132	9	6	5	11	13	20	12	46	17	37	53	47
	100.0	7.6	62.9	4.3	2.9	2.4	5.2	6.2	9.5	5.7	21.9	8.1	17.6	25.2	22.4
全ての要介護1・2個票	1,203	59	758	52	46	47	48	70	138	55	285	100	166	333	368
	100.0	4.9	63.0	4.3	3.8	3.9	4.0	5.8	11.5	4.6	23.7	8.3	13.8	27.7	30.6
要介護3~5の約3か月	316	4	232	24	21	20	49	27	37	24	100	30	79	112	104
	100.0	1.3	73.4	7.6	6.6	6.3	15.5	8.5	11.7	7.6	31.6	9.5	25.0	35.4	32.9
要介護3~5の約12か月	226	1	168	14	7	12	39	27	19	22	82	31	58	105	74
	100.0	0.4	74.3	6.2	3.1	5.3	17.3	11.9	8.4	9.7	36.3	13.7	25.7	46.5	32.7
要介護3~5 1年以上利用者	220	3	161	12	13	6	40	26	22	25	67	24	70	98	69
	100.0	1.4	73.2	5.5	5.9	2.7	18.2	11.8	10.0	11.4	30.5	10.9	31.8	44.5	31.4
全ての要介護3~5個票	932	14	689	61	51	45	152	93	100	82	301	96	247	392	312
	100.0	1.5	73.9	6.5	5.5	4.8	16.3	10.0	10.7	8.8	32.3	10.3	26.5	42.1	33.5

	総数	機能訓練を行うにあたってめまいに配慮する必要がある	筋疲労・筋痛を生じやすく、運動・活動量に配慮する必要がある	その他	無回答
総数	2,135	169	624	111	30
	100.0	7.9	29.2	5.2	1.4
要介護1・2の約3か月	426	27	119	26	8
	100.0	6.3	27.9	6.1	1.9
要介護1・2の約12か月	370	25	103	18	7
	100.0	6.8	27.8	4.9	1.9
要介護1・2 1年以上利用者	210	18	51	8	2
	100.0	8.6	24.3	3.8	1.0
全ての要介護1・2個票	1,203	86	318	61	23
	100.0	7.1	26.4	5.1	1.9
要介護3~5の約3か月	316	31	112	18	3
	100.0	9.8	35.4	5.7	0.9
要介護3~5の約12か月	226	20	70	10	4
	100.0	8.8	31.0	4.4	1.8
要介護3~5 1年以上利用者	220	19	61	14	0
	100.0	8.6	27.7	6.4	0.0
全ての要介護3~5個票	932	83	306	50	7
	100.0	8.9	32.8	5.4	0.8

問12. 利用者のサービス利用前の所在(SA)

	総数	急性期一般病床	回復期病棟	療養病床	介護老人保健施設	自宅	その他	無回答
総数	2,135	259	435	87	84	1,080	59	131
	100.0	12.1	20.4	4.1	3.9	50.6	2.8	6.1
要介護1・2の約3か月	426	54	73	13	15	244	11	16
	100.0	12.7	17.1	3.1	3.5	57.3	2.6	3.8
要介護1・2の約12か月	370	33	70	17	13	206	12	19
	100.0	8.9	18.9	4.6	3.5	55.7	3.2	5.1
要介護1・2 1年以上利用者	210	17	45	8	6	118	4	12
	100.0	8.1	21.4	3.8	2.9	56.2	1.9	5.7
全ての要介護1・2個票	1,203	125	223	49	41	679	30	56
	100.0	10.4	18.5	4.1	3.4	56.4	2.5	4.7
要介護3～5の約3か月	316	49	73	16	19	127	9	23
	100.0	15.5	23.1	5.1	6.0	40.2	2.8	7.3
要介護3～5の約12か月	226	33	51	8	12	91	8	23
	100.0	14.6	22.6	3.5	5.3	40.3	3.5	10.2
要介護3～5 1年以上利用者	220	22	43	8	3	117	7	20
	100.0	10.0	19.5	3.6	1.4	53.2	3.2	9.1
全ての要介護3～5個票	932	134	212	38	43	401	29	75
	100.0	14.4	22.7	4.1	4.6	43.0	3.1	8.0

問13. サービス利用前の所在の退院・退所日(年)(SA)

	該当者	2010年以前	2011年	2012年	2013年	2014年	無回答
該当者	865	47	16	54	367	370	11
	100.0	5.4	1.8	6.2	42.4	42.8	1.3
要介護1・2の約3か月	155	0	2	2	21	128	2
	100.0	0.0	1.3	1.3	13.5	82.6	1.3
要介護1・2の約12か月	133	0	1	4	125	1	2
	100.0	0.0	0.8	3.0	94.0	0.8	1.5
要介護1・2 1年以上利用者	76	24	5	20	23	2	2
	100.0	31.6	6.6	26.3	30.3	2.6	2.6
全ての要介護1・2個票	438	24	8	27	202	171	6
	100.0	5.5	1.8	6.2	46.1	39.0	1.4
要介護3～5の約3か月	157	1	0	1	9	146	0
	100.0	0.6	0.0	0.6	5.7	93.0	0.0
要介護3～5の約12か月	104	0	1	5	93	3	2
	100.0	0.0	1.0	4.8	89.4	2.9	1.9
要介護3～5 1年以上利用者	76	22	7	21	24	1	1
	100.0	28.9	9.2	27.6	31.6	1.3	1.3
全ての要介護3～5個票	427	23	8	27	165	199	5
	100.0	5.4	1.9	6.3	38.6	46.6	1.2

問13. サービス利用前の所在の退院・退所日(月)(SA)

	該当者	1月	2月	3月	4月	5月	6月	7月	8月	9月	10月	11月	12月	無回答
該当者	865	30	97	191	81	121	147	47	29	18	31	26	34	13
	100.0	3.5	11.2	22.1	9.4	14.0	17.0	5.4	3.4	2.1	3.6	3.0	3.9	1.5
要介護1・2の約3か月	155	14	39	64	16	2	1	1	2	0	2	5	7	2
	100.0	9.0	25.2	41.3	10.3	1.3	0.6	0.6	1.3	0.0	1.3	3.2	4.5	1.3
要介護1・2の約12か月	133	0	1	8	6	45	58	9	1	0	1	2	0	2
	100.0	0.0	0.8	6.0	4.5	33.8	43.6	6.8	0.8	0.0	0.8	1.5	0.0	1.5
要介護1・2 1年以上利用者	76	2	7	17	9	7	5	4	3	4	5	4	6	3
	100.0	2.6	9.2	22.4	11.8	9.2	6.6	5.3	3.9	5.3	6.6	5.3	7.9	3.9
全ての要介護1・2個票	438	21	47	91	34	69	77	23	14	8	12	14	20	8
	100.0	4.8	10.7	20.8	7.8	15.8	17.6	5.3	3.2	1.8	2.7	3.2	4.6	1.8
要介護3～5の約3か月	157	4	42	82	19	1	0	2	1	1	1	3	1	0
	100.0	2.5	26.8	52.2	12.1	0.6	0.0	1.3	0.6	0.6	0.6	1.9	0.6	0.0
要介護3～5の約12か月	104	1	2	2	10	31	42	11	1	1	1	0	0	2
	100.0	1.0	1.9	1.9	9.6	29.8	40.4	10.6	1.0	1.0	1.0	0.0	0.0	1.9
要介護3～5 1年以上利用者	76	2	6	15	12	5	4	6	4	6	7	4	4	1
	100.0	2.6	7.9	19.7	15.8	6.6	5.3	7.9	5.3	7.9	9.2	5.3	5.3	1.3
全ての要介護3～5個票	427	9	50	100	47	52	70	24	15	10	19	12	14	5
	100.0	2.1	11.7	23.4	11.0	12.2	16.4	5.6	3.5	2.3	4.4	2.8	3.3	1.2

問14. 今までにリハビリテーションを受けた場所(MA)

	総数	受けていない	急性期一般病棟(入院中)	回復期病棟(入院中)	療養病棟(入院中)	外来(場所問わず)	自宅(訪問リハ・訪問看護I5)	介護老人保健施設	その他介護保険によるリハ	わからない	無回答
総数	2,135	399	763	705	165	147	177	214	162	183	51
	100.0	18.7	35.7	33.0	7.7	6.9	8.3	10.0	7.6	8.6	2.4
要介護1・2の約3か月	426	112	150	118	16	37	14	34	35	33	5
	100.0	26.3	35.2	27.7	3.8	8.7	3.3	8.0	8.2	7.7	1.2
要介護1・2の約12か月	370	84	115	114	29	26	18	35	28	43	7
	100.0	22.7	31.1	30.8	7.8	7.0	4.9	9.5	7.6	11.6	1.9
要介護1・2 1年以上利用者	210	47	67	75	16	15	15	20	15	8	4
	100.0	22.4	31.9	35.7	7.6	7.1	7.1	9.5	7.1	3.8	1.9
全ての要介護1・2個票	1,203	288	395	363	81	99	61	101	91	103	22
	100.0	23.9	32.8	30.2	6.7	8.2	5.1	8.4	7.6	8.6	1.8
要介護3～5の約3か月	316	34	125	120	26	15	41	40	25	30	7
	100.0	10.8	39.6	38.0	8.2	4.7	13.0	12.7	7.9	9.5	2.2
要介護3～5の約12か月	226	25	86	80	22	7	24	29	15	16	12
	100.0	11.1	38.1	35.4	9.7	3.1	10.6	12.8	6.6	7.1	5.3
要介護3～5 1年以上利用者	220	31	80	77	19	14	28	25	16	25	7
	100.0	14.1	36.4	35.0	8.6	6.4	12.7	11.4	7.3	11.4	3.2
全ての要介護3～5個票	932	111	368	342	84	48	116	113	71	80	29
	100.0	11.9	39.5	36.7	9.0	5.2	12.4	12.1	7.6	8.6	3.1

問15. 利用者のサービス利用目的(MA)

	総数	特にない	レスパイト	介護負担減	健康管理・維持	医療的な処置	身体機能の維持向上	麻痺、疼痛、痺れ等の改善・緩和	基本的動作能力の獲得・維持向上	摂食・嚥下機能の改善	コミュニケーション能力の向上	認知機能の維持向上	在宅生活上の課題克服(主に、屋内移動等の日常生活動作)	在宅生活上の課題克服(主に、食事の準備等の家事)	在宅生活上の課題克服(主に、屋外移動、買い物等)
総数	2,135	1	306	1,115	1,211	107	1,807	792	1,453	159	582	768	1,062	230	311
	100.0	0.0	14.3	52.2	56.7	5.0	84.6	37.1	68.1	7.4	27.3	36.0	49.7	10.8	14.6
要介護1・2の約3か月	426	0	53	176	229	9	363	146	280	16	88	150	192	40	95
	100.0	0.0	12.4	41.3	53.8	2.1	85.2	34.3	65.7	3.8	20.7	35.2	45.1	9.4	22.3
要介護1・2の約12か月	370	0	38	150	197	9	307	147	240	12	83	133	165	51	63
	100.0	0.0	10.3	40.5	53.2	2.4	83.0	39.7	64.9	3.2	22.4	35.9	44.6	13.8	17.0
要介護1・2 1年以上利用者	210	0	24	89	117	4	172	80	127	10	57	64	89	33	35
	100.0	0.0	11.4	42.4	55.7	1.9	81.9	38.1	60.5	4.8	27.1	30.5	42.4	15.7	16.7
全ての要介護1・2個票	1,203	1	131	499	657	26	998	434	767	49	296	431	530	148	227
	100.0	0.1	10.9	41.5	54.6	2.2	83.0	36.1	63.8	4.1	24.6	35.8	44.1	12.3	18.9
要介護3～5の約3か月	316	0	49	196	175	28	270	112	228	32	81	104	186	23	30
	100.0	0.0	15.5	62.0	55.4	8.9	85.4	35.4	72.2	10.1	25.6	32.9	58.9	7.3	9.5
要介護3～5の約12か月	226	0	55	153	137	16	201	83	174	26	65	87	129	21	18
	100.0	0.0	24.3	67.7	60.6	7.1	88.9	36.7	77.0	11.5	28.8	38.5	57.1	9.3	8.0
要介護3～5 1年以上利用者	220	0	54	155	139	18	187	85	167	28	80	79	126	22	15
	100.0	0.0	24.5	70.5	63.2	8.2	85.0	38.6	75.9	12.7	36.4	35.9	57.3	10.0	6.8
全ての要介護3～5個票	932	0	175	616	554	81	809	358	686	110	286	337	532	82	84
	100.0	0.0	18.8	66.1	59.4	8.7	86.8	38.4	73.6	11.8	30.7	36.2	57.1	8.8	9.0

	総数	施設内の趣味活動・コミュニケーション参加	施設外の趣味活動・コミュニケーション参加、家庭内役割の復帰準備	転倒予防	その他	無回答
総数	2,135	815	131	1,134	35	5
	100.0	38.2	6.1	53.1	1.6	0.2
要介護1・2の約3か月	426	144	28	237	11	2
	100.0	33.8	6.6	55.6	2.6	0.5
要介護1・2の約12か月	370	138	25	202	6	1
	100.0	37.3	6.8	54.6	1.6	0.3
要介護1・2 1年以上利用者	210	90	24	120	4	0
	100.0	42.9	11.4	57.1	1.9	0.0
全ての要介護1・2個票	1,203	454	94	672	24	3
	100.0	37.7	7.8	55.9	2.0	0.2
要介護3～5の約3か月	316	114	16	163	5	1
	100.0	36.1	5.1	51.6	1.6	0.3
要介護3～5の約12か月	226	77	10	107	2	1
	100.0	34.1	4.4	47.3	0.9	0.4
要介護3～5 1年以上利用者	220	101	4	100	3	0
	100.0	45.9	1.8	45.5	1.4	0.0
全ての要介護3～5個票	932	361	37	462	11	2
	100.0	38.7	4.0	49.6	1.2	0.2

問16. 生活上の課題を把握するために実施した取り組み(MA)

	総数	該当なし	利用者本人の意向確認	家族の意向確認	サービス利用前の所在からの情報収集	サービス利用前の活動状況	自宅環境の評価	家族構成や主な介護者の確認	家族・同居者などの介護負担の評価	利用者の家庭内の把握	利用者宅の周辺で参加・活用できる住民活動やサークル等の把握	健康状態の確認	医療的な処置の必要性の確認	コミュニケーション能力の評価	無回答
総数	2,135 100.0	2 0.1	1,917 89.8	1,864 87.3	1,633 76.5	1,682 78.8	1,804 84.5	1,767 82.8	1,134 53.1	1,108 51.9	268 12.6	1,715 80.3	656 30.7	1,044 48.9	9 0.4
要介護1・2の約3か月	426 100.0	0 0.0	401 94.1	356 83.6	319 74.9	352 82.6	372 87.3	354 83.1	201 47.2	243 57.0	62 14.6	351 82.4	124 29.1	197 46.2	1 0.2
要介護1・2の約12か月	370 100.0	0 0.0	341 92.2	326 88.1	294 79.5	305 82.4	320 86.5	314 84.9	201 54.3	218 58.9	54 14.6	299 80.8	101 27.3	185 50.0	0 0.0
要介護1・2 1年以上利用者	210 100.0	0 0.0	188 89.5	169 80.5	148 70.5	155 73.8	161 76.7	152 72.4	90 42.9	105 50.0	32 15.2	160 76.2	47 22.4	86 41.0	1 0.5
全ての 要介護1・2個票	1,203 100.0	0 0.0	1,111 92.4	1,019 84.7	899 74.7	962 80.0	1,016 84.5	979 81.4	592 49.2	670 55.7	174 14.5	964 80.1	314 26.1	558 46.4	3 0.2
要介護3～5の約3か月	316 100.0	0 0.0	279 88.3	289 91.5	255 80.7	252 79.7	267 84.5	265 83.9	183 57.9	145 45.9	29 9.2	253 80.1	123 38.9	162 51.3	2 0.6
要介護3～5の約12か月	226 100.0	1 0.4	198 87.6	207 91.6	182 80.5	176 77.9	201 88.9	201 88.9	139 61.5	118 52.2	26 11.5	189 83.6	85 37.6	122 54.0	2 0.9
要介護3～5 1年以上利用者	220 100.0	0 0.0	185 84.1	200 90.9	159 72.3	158 71.8	169 76.8	175 79.5	123 55.9	99 45.0	22 10.0	181 82.3	76 34.5	115 52.3	2 0.9
全ての 要介護3～5個票	932 100.0	2 0.2	806 86.5	845 90.7	734 78.8	720 77.3	788 84.5	788 84.5	542 58.2	438 47.0	94 10.1	751 80.6	342 36.7	486 52.1	6 0.6

問17a. 身体機能の評価(実施状況)(SA)

	総数	未実施	実施	無回答
総数	2,135 100.0	23 1.1	2,094 98.1	18 0.8
要介護1・2の約3か月	426 100.0	4 0.9	417 97.9	5 1.2
要介護1・2の約12か月	370 100.0	7 1.9	361 97.6	2 0.5
要介護1・2 1年以上利用者	210 100.0	3 1.4	205 97.6	2 1.0
全ての 要介護1・2個票	1,203 100.0	16 1.3	1,178 97.9	9 0.7
要介護3～5の約3か月	316 100.0	1 0.3	310 98.1	5 1.6
要介護3～5の約12か月	226 100.0	3 1.3	222 98.2	1 0.4
要介護3～5 1年以上利用者	220 100.0	3 1.4	215 97.7	2 0.9
全ての 要介護3～5個票	932 100.0	7 0.8	916 98.3	9 1.0

問17b. 麻痺、疼痛、痺れなどの評価(実施状況)(SA)

	総数	未実施	実施	無回答
総数	2,135 100.0	126 5.9	1,959 91.8	50 2.3
要介護1・2の約3か月	426 100.0	23 5.4	388 91.1	15 3.5
要介護1・2の約12か月	370 100.0	22 5.9	340 91.9	8 2.2
要介護1・2 1年以上利用者	210 100.0	10 4.8	197 93.8	3 1.4
全ての 要介護1・2個票	1,203 100.0	73 6.1	1,102 91.6	28 2.3
要介護3～5の約3か月	316 100.0	22 7.0	287 90.8	7 2.2
要介護3～5の約12か月	226 100.0	13 5.8	209 92.5	4 1.8
要介護3～5 1年以上利用者	220 100.0	13 5.9	200 90.9	7 3.2
全ての 要介護3～5個票	932 100.0	53 5.7	857 92.0	22 2.4

通所リハビリテーション個票(要介護1-5)

(上段:度数 下段:%)

問17c. 基本的動作能力の評価(実施状況)(SA)

	総数	未実施	実施	無回答
総数	2,135	26	2,079	30
	100.0	1.2	97.4	1.4
要介護1・2の 約3か月	426	3	412	11
	100.0	0.7	96.7	2.6
要介護1・2の 約12か月	370	7	358	5
	100.0	1.9	96.8	1.4
要介護1・2 1年以上利用者	210	2	205	3
	100.0	1.0	97.6	1.4
全ての 要介護1・2個票	1,203	14	1,169	20
	100.0	1.2	97.2	1.7
要介護3～5の 約3か月	316	4	308	4
	100.0	1.3	97.5	1.3
要介護3～5の 約12か月	226	2	223	1
	100.0	0.9	98.7	0.4
要介護3～5 1年以上利用者	220	5	212	3
	100.0	2.3	96.4	1.4
全ての 要介護3～5個票	932	12	910	10
	100.0	1.3	97.6	1.1

問17d. 摂食・嚥下機能の評価(実施状況)(SA)

	総数	未実施	実施	無回答
総数	2,135	1,091	954	90
	100.0	51.1	44.7	4.2
要介護1・2の 約3か月	426	251	162	13
	100.0	58.9	38.0	3.1
要介護1・2の 約12か月	370	215	141	14
	100.0	58.1	38.1	3.8
要介護1・2 1年以上利用者	210	109	90	11
	100.0	51.9	42.9	5.2
全ての 要介護1・2個票	1,203	673	483	47
	100.0	55.9	40.1	3.9
要介護3～5の 約3か月	316	146	160	10
	100.0	46.2	50.6	3.2
要介護3～5の 約12か月	226	90	122	14
	100.0	39.8	54.0	6.2
要介護3～5 1年以上利用者	220	95	115	10
	100.0	43.2	52.3	4.5
全ての 要介護3～5個票	932	418	471	43
	100.0	44.8	50.5	4.6

問17e. 認知機能の評価(実施状況)(MA)

	総数	未実施	実施	無回答
総数	2,135	542	1,529	64
	100.0	25.4	71.6	3.0
要介護1・2の 約3か月	426	110	304	12
	100.0	25.8	71.4	2.8
要介護1・2の 約12か月	370	105	252	13
	100.0	28.4	68.1	3.5
要介護1・2 1年以上利用者	210	60	142	8
	100.0	28.6	67.6	3.8
全ての 要介護1・2個票	1,203	321	845	37
	100.0	26.7	70.2	3.1
要介護3～5の 約3か月	316	82	225	9
	100.0	25.9	71.2	2.8
要介護3～5の 約12か月	226	45	172	9
	100.0	19.9	76.1	4.0
要介護3～5 1年以上利用者	220	49	164	7
	100.0	22.3	74.5	3.2
全ての 要介護3～5個票	932	221	684	27
	100.0	23.7	73.4	2.9

通所リハビリテーション個票(要介護1-5)

(上段:度数 下段:%)

問17f. 転倒リスクの評価(実施状況)(SA)

	総数	未実施	実施	無回答
総数	2,135	175	1,912	48
	100.0	8.2	89.6	2.2
要介護1・2の 約3か月	426	26	386	14
	100.0	6.1	90.6	3.3
要介護1・2の 約12か月	370	33	329	8
	100.0	8.9	88.9	2.2
要介護1・2 1年以上利用者	210	18	188	4
	100.0	8.6	89.5	1.9
全ての 要介護1・2個票	1,203	89	1,084	30
	100.0	7.4	90.1	2.5
要介護3～5の 約3か月	316	27	281	8
	100.0	8.5	88.9	2.5
要介護3～5の 約12か月	226	17	206	3
	100.0	7.5	91.2	1.3
要介護3～5 1年以上利用者	220	25	189	6
	100.0	11.4	85.9	2.7
全ての 要介護3～5個票	932	86	828	18
	100.0	9.2	88.8	1.9

問17g. 在宅生活上(ADL)の課題の評価(実施状況)(SA)

	総数	未実施	実施	無回答
総数	2,135	96	1,999	40
	100.0	4.5	93.6	1.9
要介護1・2の 約3か月	426	19	398	9
	100.0	4.5	93.4	2.1
要介護1・2の 約12か月	370	18	346	6
	100.0	4.9	93.5	1.6
要介護1・2 1年以上利用者	210	13	191	6
	100.0	6.2	91.0	2.9
全ての 要介護1・2個票	1,203	59	1,121	23
	100.0	4.9	93.2	1.9
要介護3～5の 約3か月	316	11	297	8
	100.0	3.5	94.0	2.5
要介護3～5の 約12か月	226	7	215	4
	100.0	3.1	95.1	1.8
要介護3～5 1年以上利用者	220	14	202	4
	100.0	6.4	91.8	1.8
全ての 要介護3～5個票	932	37	878	17
	100.0	4.0	94.2	1.8

問17h. 在宅生活上(屋内)の課題の評価(実施状況)(SA)

	総数	未実施	実施	無回答
総数	2,135	961	1,106	68
	100.0	45.0	51.8	3.2
要介護1・2の 約3か月	426	182	230	14
	100.0	42.7	54.0	3.3
要介護1・2の 約12か月	370	148	211	11
	100.0	40.0	57.0	3.0
要介護1・2 1年以上利用者	210	85	119	6
	100.0	40.5	56.7	2.9
全ての 要介護1・2個票	1,203	494	674	35
	100.0	41.1	56.0	2.9
要介護3～5の 約3か月	316	162	142	12
	100.0	51.3	44.9	3.8
要介護3～5の 約12か月	226	110	109	7
	100.0	48.7	48.2	3.1
要介護3～5 1年以上利用者	220	113	98	9
	100.0	51.4	44.5	4.1
全ての 要介護3～5個票	932	467	432	33
	100.0	50.1	46.4	3.5

通所リハビリテーション個票(要介護1-5)

(上段:度数 下段:%)

問17i. 在宅生活上(屋外)の課題の評価(実施状況)(SA)

	総数	未実施	実施	無回答
総数	2,135 100.0	1,045 48.9	1,016 47.6	74 3.5
要介護1・2の 約3か月	426 100.0	177 41.5	233 54.7	16 3.8
要介護1・2の 約12か月	370 100.0	164 44.3	193 52.2	13 3.5
要介護1・2 1年以上利用者	210 100.0	94 44.8	107 51.0	9 4.3
全ての 要介護1・2個票	1,203 100.0	524 43.6	637 53.0	42 3.5
要介護3～5の 約3か月	316 100.0	180 57.0	123 38.9	13 4.1
要介護3～5の 約12か月	226 100.0	119 52.7	101 44.7	6 2.7
要介護3～5 1年以上利用者	220 100.0	125 56.8	88 40.0	7 3.2
全ての 要介護3～5個票	932 100.0	521 55.9	379 40.7	32 3.4

問17j. 居宅訪問による自宅環境の評価(実施状況)(SA)

	総数	未実施	実施	無回答
総数	2,135 100.0	246 11.5	1,841 86.2	48 2.2
要介護1・2の 約3か月	426 100.0	41 9.6	375 88.0	10 2.3
要介護1・2の 約12か月	370 100.0	45 12.2	316 85.4	9 2.4
要介護1・2 1年以上利用者	210 100.0	39 18.6	163 77.6	8 3.8
全ての 要介護1・2個票	1,203 100.0	145 12.1	1,030 85.6	28 2.3
要介護3～5の 約3か月	316 100.0	27 8.5	284 89.9	5 1.6
要介護3～5の 約12か月	226 100.0	20 8.8	201 88.9	5 2.2
要介護3～5 1年以上利用者	220 100.0	42 19.1	172 78.2	6 2.7
全ての 要介護3～5個票	932 100.0	101 10.8	811 87.0	20 2.1

問17k. 次の通所リハ計画策定までの予後評価(実施状況)(SA)

	総数	未実施	実施	無回答
総数	2,135 100.0	302 14.1	1,754 82.2	79 3.7
要介護1・2の 約3か月	426 100.0	67 15.7	345 81.0	14 3.3
要介護1・2の 約12か月	370 100.0	49 13.2	303 81.9	18 4.9
要介護1・2 1年以上利用者	210 100.0	38 18.1	162 77.1	10 4.8
全ての 要介護1・2個票	1,203 100.0	189 15.7	969 80.5	45 3.7
要介護3～5の 約3か月	316 100.0	34 10.8	270 85.4	12 3.8
要介護3～5の 約12か月	226 100.0	26 11.5	194 85.8	6 2.7
要介護3～5 1年以上利用者	220 100.0	31 14.1	181 82.3	8 3.6
全ての 要介護3～5個票	932 100.0	113 12.1	785 84.2	34 3.6

通所リハビリテーション個票(要介護1-5)

(上段:度数 下段:%)

問17l. 短期目標の設定(実施状況)(SA)

	総数	未実施	実施	無回答
総数	2,135 100.0	51 2.4	2,049 96.0	35 1.6
要介護1・2の 約3か月	426 100.0	10 2.3	408 95.8	8 1.9
要介護1・2の 約12か月	370 100.0	11 3.0	353 95.4	6 1.6
要介護1・2 1年以上利用者	210 100.0	6 2.9	200 95.2	4 1.9
全ての 要介護1・2個票	1,203 100.0	29 2.4	1,155 96.0	19 1.6
要介護3～5の 約3か月	316 100.0	9 2.8	298 94.3	9 2.8
要介護3～5の 約12か月	226 100.0	3 1.3	221 97.8	2 0.9
要介護3～5 1年以上利用者	220 100.0	9 4.1	207 94.1	4 1.8
全ての 要介護3～5個票	932 100.0	22 2.4	894 95.9	16 1.7

問17m. 個別リハビリテーション計画の作成(実施状況)(SA)

	総数	未実施	実施	無回答
総数	2,135 100.0	90 4.2	2,010 94.1	35 1.6
要介護1・2の 約3か月	426 100.0	20 4.7	398 93.4	8 1.9
要介護1・2の 約12か月	370 100.0	20 5.4	345 93.2	5 1.4
要介護1・2 1年以上利用者	210 100.0	6 2.9	200 95.2	4 1.9
全ての 要介護1・2個票	1,203 100.0	58 4.8	1,127 93.7	18 1.5
要介護3～5の 約3か月	316 100.0	11 3.5	300 94.9	5 1.6
要介護3～5の 約12か月	226 100.0	8 3.5	213 94.2	5 2.2
要介護3～5 1年以上利用者	220 100.0	9 4.1	207 94.1	4 1.8
全ての 要介護3～5個票	932 100.0	32 3.4	883 94.7	17 1.8

問17n. 通所リハビリテーション計画の作成(実施状況)(SA)

	総数	未実施	実施	無回答
総数	2,135 100.0	45 2.1	2,036 95.4	54 2.5
要介護1・2の 約3か月	426 100.0	6 1.4	411 96.5	9 2.1
要介護1・2の 約12か月	370 100.0	5 1.4	357 96.5	8 2.2
要介護1・2 1年以上利用者	210 100.0	6 2.9	196 93.3	8 3.8
全ての 要介護1・2個票	1,203 100.0	23 1.9	1,152 95.8	28 2.3
要介護3～5の 約3か月	316 100.0	10 3.2	298 94.3	8 2.5
要介護3～5の 約12か月	226 100.0	3 1.3	220 97.3	3 1.3
要介護3～5 1年以上利用者	220 100.0	3 1.4	208 94.5	9 4.1
全ての 要介護3～5個票	932 100.0	22 2.4	884 94.8	26 2.8

通所リハビリテーション個票(要介護1-5)

(上段:度数 下段:%)

問17a. 身体機能の評価(実施者)(MA)

	該当者	理学療法士	作業療法士	言語聴覚士	看護師	准看護師	介護福祉士	介護職員	社会福祉士	その他	無回答
該当者	2,094 100.0	1,743 83.2	954 45.6	44 2.1	191 9.1	73 3.5	249 11.9	183 8.7	28 1.3	13 0.6	5 0.2
要介護1・2の約3か月	417 100.0	345 82.7	192 46.0	13 3.1	31 7.4	15 3.6	39 9.4	36 8.6	6 1.4	4 1.0	1 0.2
要介護1・2の約12か月	361 100.0	296 82.0	162 44.9	6 1.7	31 8.6	13 3.6	40 11.1	33 9.1	7 1.9	5 1.4	1 0.3
要介護1・2 1年以上利用者	205 100.0	177 86.3	84 41.0	3 1.5	20 9.8	6 2.9	24 11.7	13 6.3	2 1.0	1 0.5	0 0.0
全ての要介護1・2個票	1,178 100.0	983 83.4	524 44.5	24 2.0	102 8.7	40 3.4	131 11.1	99 8.4	15 1.3	11 0.9	2 0.2
要介護3～5の約3か月	310 100.0	258 83.2	150 48.4	7 2.3	25 8.1	12 3.9	32 10.3	28 9.0	7 2.3	0 0.0	1 0.3
要介護3～5の約12か月	222 100.0	195 87.8	111 50.0	8 3.6	22 9.9	12 5.4	29 13.1	28 12.6	5 2.3	1 0.5	1 0.5
要介護3～5 1年以上利用者	215 100.0	171 79.5	91 42.3	4 1.9	26 12.1	5 2.3	34 15.8	16 7.4	0 0.0	0 0.0	1 0.5
全ての要介護3～5個票	916 100.0	760 83.0	430 46.9	20 2.2	89 9.7	33 3.6	118 12.9	84 9.2	13 1.4	2 0.2	3 0.3

問17b. 麻痺、疼痛、痺れなどの評価(実施者)(MA)

	該当者	理学療法士	作業療法士	言語聴覚士	看護師	准看護師	介護福祉士	介護職員	社会福祉士	その他	無回答
該当者	1,959 100.0	1,618 82.6	879 44.9	19 1.0	236 12.0	75 3.8	185 9.4	131 6.7	20 1.0	10 0.5	8 0.4
要介護1・2の約3か月	388 100.0	314 80.9	174 44.8	6 1.5	45 11.6	19 4.9	34 8.8	17 4.4	4 1.0	3 0.8	2 0.5
要介護1・2の約12か月	340 100.0	277 81.5	150 44.1	5 1.5	31 9.1	15 4.4	29 8.5	20 5.9	5 1.5	4 1.2	2 0.6
要介護1・2 1年以上利用者	197 100.0	169 85.8	80 40.6	1 0.5	28 14.2	6 3.0	16 8.1	14 7.1	2 1.0	1 0.5	0 0.0
全ての要介護1・2個票	1,102 100.0	912 82.8	481 43.6	12 1.1	127 11.5	46 4.2	101 9.2	64 5.8	12 1.1	9 0.8	4 0.4
要介護3～5の約3か月	287 100.0	239 83.3	134 46.7	2 0.7	35 12.2	10 3.5	24 8.4	21 7.3	4 1.4	0 0.0	1 0.3
要介護3～5の約12か月	209 100.0	182 87.1	105 50.2	3 1.4	27 12.9	13 6.2	20 9.6	21 10.0	4 1.9	0 0.0	0 0.0
要介護3～5 1年以上利用者	200 100.0	156 78.0	88 44.0	2 1.0	29 14.5	3 1.5	24 12.0	14 7.0	0 0.0	0 0.0	2 1.0
全ての要介護3～5個票	857 100.0	706 82.4	398 46.4	7 0.8	109 12.7	29 3.4	84 9.8	67 7.8	8 0.9	1 0.1	4 0.5

問17c. 基本的動作能力の評価(実施者)(MA)

	該当者	理学療法士	作業療法士	言語聴覚士	看護師	准看護師	介護福祉士	介護職員	社会福祉士	その他	無回答
該当者	2,079 100.0	1,716 82.5	927 44.6	14 0.7	194 9.3	70 3.4	291 14.0	213 10.2	24 1.2	18 0.9	16 0.8
要介護1・2の約3か月	412 100.0	337 81.8	178 43.2	4 1.0	28 6.8	16 3.9	49 11.9	38 9.2	5 1.2	4 1.0	4 1.0
要介護1・2の約12か月	358 100.0	293 81.8	157 43.9	2 0.6	27 7.5	13 3.6	44 12.3	30 8.4	6 1.7	6 1.7	3 0.8
要介護1・2 1年以上利用者	205 100.0	177 86.3	83 40.5	1 0.5	23 11.2	3 1.5	27 13.2	20 9.8	2 1.0	2 1.0	0 0.0
全ての要介護1・2個票	1,169 100.0	968 82.8	504 43.1	8 0.7	102 8.7	38 3.3	153 13.1	111 9.5	14 1.2	14 1.2	8 0.7
要介護3～5の約3か月	308 100.0	255 82.8	143 46.4	2 0.6	26 8.4	13 4.2	42 13.6	35 11.4	4 1.3	1 0.3	5 1.6
要介護3～5の約12か月	223 100.0	193 86.5	110 49.3	4 1.8	26 11.7	12 5.4	32 14.3	30 13.5	5 2.2	1 0.4	0 0.0
要介護3～5 1年以上利用者	212 100.0	166 78.3	93 43.9	0 0.0	27 12.7	5 2.4	40 18.9	24 11.3	0 0.0	1 0.5	2 0.9
全ての要介護3～5個票	910 100.0	748 82.2	423 46.5	6 0.7	92 10.1	32 3.5	138 15.2	102 11.2	10 1.1	4 0.4	8 0.9

通所リハビリテーション個票(要介護1-5)

(上段:度数 下段:%)

問17d. 摂食・嚥下機能の評価(実施者)(MA)

	該当者	理学療法士	作業療法士	言語聴覚士	看護師	准看護師	介護福祉士	介護職員	社会福祉士	その他	無回答
該当者	954	379	264	240	360	118	323	247	23	54	3
	100.0	39.7	27.7	25.2	37.7	12.4	33.9	25.9	2.4	5.7	0.3
要介護1・2の約3か月	162	57	38	39	58	25	64	49	5	9	1
	100.0	35.2	23.5	24.1	35.8	15.4	39.5	30.2	3.1	5.6	0.6
要介護1・2の約12か月	141	52	35	33	45	21	47	38	3	15	0
	100.0	36.9	24.8	23.4	31.9	14.9	33.3	27.0	2.1	10.6	0.0
要介護1・2 1年以上利用者	90	44	25	25	39	9	28	24	3	4	0
	100.0	48.9	27.8	27.8	43.3	10.0	31.1	26.7	3.3	4.4	0.0
全ての要介護1・2個票	483	193	120	117	172	61	167	129	13	31	2
	100.0	40.0	24.8	24.2	35.6	12.6	34.6	26.7	2.7	6.4	0.4
要介護3～5の約3か月	160	62	48	38	63	22	48	40	3	5	0
	100.0	38.8	30.0	23.8	39.4	13.8	30.0	25.0	1.9	3.1	0.0
要介護3～5の約12か月	122	48	39	38	49	20	42	32	5	9	1
	100.0	39.3	32.0	31.1	40.2	16.4	34.4	26.2	4.1	7.4	0.8
要介護3～5 1年以上利用者	115	43	30	30	44	11	42	30	0	6	0
	100.0	37.4	26.1	26.1	38.3	9.6	36.5	26.1	0.0	5.2	0.0
全ての要介護3～5個票	471	186	144	123	188	57	156	118	10	23	1
	100.0	39.5	30.6	26.1	39.9	12.1	33.1	25.1	2.1	4.9	0.2

問17e. 認知機能の評価(実施者)(MA)

	該当者	理学療法士	作業療法士	言語聴覚士	看護師	准看護師	介護福祉士	介護職員	社会福祉士	その他	無回答
該当者	1,529	882	724	98	279	105	336	241	30	24	8
	100.0	57.7	47.4	6.4	18.2	6.9	22.0	15.8	2.0	1.6	0.5
要介護1・2の約3か月	304	169	144	25	47	20	59	48	9	6	3
	100.0	55.6	47.4	8.2	15.5	6.6	19.4	15.8	3.0	2.0	1.0
要介護1・2の約12か月	252	132	118	13	43	17	63	45	7	7	1
	100.0	52.4	46.8	5.2	17.1	6.7	25.0	17.9	2.8	2.8	0.4
要介護1・2 1年以上利用者	142	93	65	9	29	11	29	16	3	3	0
	100.0	65.5	45.8	6.3	20.4	7.7	20.4	11.3	2.1	2.1	0.0
全ての要介護1・2個票	845	480	388	56	149	55	177	127	20	18	5
	100.0	56.8	45.9	6.6	17.6	6.5	20.9	15.0	2.4	2.1	0.6
要介護3～5の約3か月	225	135	109	15	35	19	44	41	4	2	1
	100.0	60.0	48.4	6.7	15.6	8.4	19.6	18.2	1.8	0.9	0.4
要介護3～5の約12か月	172	105	91	14	32	14	42	33	5	0	2
	100.0	61.0	52.9	8.1	18.6	8.1	24.4	19.2	2.9	0.0	1.2
要介護3～5 1年以上利用者	164	89	76	9	38	13	46	24	0	2	0
	100.0	54.3	46.3	5.5	23.2	7.9	28.0	14.6	0.0	1.2	0.0
全ての要介護3～5個票	684	402	336	42	130	50	159	114	10	6	3
	100.0	58.8	49.1	6.1	19.0	7.3	23.2	16.7	1.5	0.9	0.4

問17f. 転倒リスクの評価(実施者)(MA)

	該当者	理学療法士	作業療法士	言語聴覚士	看護師	准看護師	介護福祉士	介護職員	社会福祉士	その他	無回答
該当者	1,912	1,580	823	5	235	89	332	230	29	13	10
	100.0	82.6	43.0	0.3	12.3	4.7	17.4	12.0	1.5	0.7	0.5
要介護1・2の約3か月	386	317	164	1	49	21	64	38	9	3	1
	100.0	82.1	42.5	0.3	12.7	5.4	16.6	9.8	2.3	0.8	0.3
要介護1・2の約12か月	329	264	137	1	35	17	55	39	5	5	2
	100.0	80.2	41.6	0.3	10.6	5.2	16.7	11.9	1.5	1.5	0.6
要介護1・2 1年以上利用者	188	163	74	1	29	6	36	21	2	1	1
	100.0	86.7	39.4	0.5	15.4	3.2	19.1	11.2	1.1	0.5	0.5
全ての要介護1・2個票	1,084	898	450	3	136	50	185	120	17	10	4
	100.0	82.8	41.5	0.3	12.5	4.6	17.1	11.1	1.6	0.9	0.4
要介護3～5の約3か月	281	232	131	1	34	16	44	39	5	1	4
	100.0	82.6	46.6	0.4	12.1	5.7	15.7	13.9	1.8	0.4	1.4
要介護3～5の約12か月	206	178	97	1	26	12	37	33	5	0	1
	100.0	86.4	47.1	0.5	12.6	5.8	18.0	16.0	2.4	0.0	0.5
要介護3～5 1年以上利用者	189	149	81	0	25	8	39	24	0	1	1
	100.0	78.8	42.9	0.0	13.2	4.2	20.6	12.7	0.0	0.5	0.5
全ての要介護3～5個票	828	682	373	2	99	39	147	110	12	3	6
	100.0	82.4	45.0	0.2	12.0	4.7	17.8	13.3	1.4	0.4	0.7

通所リハビリテーション個票(要介護1-5)

(上段:度数 下段:%)

問17g. 在宅生活上(ADL)の課題の評価(実施者)(MA)

	該当者	理学療法士	作業療法士	言語聴覚士	看護師	准看護師	介護福祉士	介護職員	社会福祉士	その他	無回答
該当者	1,999 100.0	1,490 74.5	871 43.6	21 1.1	334 16.7	123 6.2	602 30.1	434 21.7	51 2.6	40 2.0	6 0.3
要介護1・2の約3か月	398 100.0	283 71.1	175 44.0	5 1.3	61 15.3	28 7.0	115 28.9	81 20.4	13 3.3	12 3.0	1 0.3
要介護1・2の約12か月	346 100.0	257 74.3	150 43.4	1 0.3	54 15.6	25 7.2	97 28.0	76 22.0	12 3.5	9 2.6	1 0.3
要介護1・2 1年以上利用者	191 100.0	153 80.1	79 41.4	0 0.0	35 18.3	9 4.7	54 28.3	42 22.0	4 2.1	3 1.6	1 0.5
全ての要介護1・2個票	1,121 100.0	829 74.0	481 42.9	7 0.6	183 16.3	71 6.3	325 29.0	230 20.5	30 2.7	28 2.5	4 0.4
要介護3～5の約3か月	297 100.0	230 77.4	137 46.1	3 1.0	50 16.8	22 7.4	82 27.6	73 24.6	8 2.7	6 2.0	1 0.3
要介護3～5の約12か月	215 100.0	170 79.1	100 46.5	5 2.3	37 17.2	18 8.4	67 31.2	50 23.3	5 2.3	1 0.5	0 0.0
要介護3～5 1年以上利用者	202 100.0	140 69.3	84 41.6	3 1.5	37 18.3	7 3.5	74 36.6	48 23.8	5 2.5	2 1.0	0 0.0
全ての要介護3～5個票	878 100.0	661 75.3	390 44.4	14 1.6	151 17.2	52 5.9	277 31.5	204 23.2	21 2.4	12 1.4	2 0.2

問17h. 在宅生活上(屋内)の課題の評価(実施者)(MA)

	該当者	理学療法士	作業療法士	言語聴覚士	看護師	准看護師	介護福祉士	介護職員	社会福祉士	その他	無回答
該当者	1,106 100.0	785 71.0	485 43.9	7 0.6	160 14.5	64 5.8	270 24.4	180 16.3	39 3.5	16 1.4	5 0.5
要介護1・2の約3か月	230 100.0	152 66.1	108 47.0	3 1.3	25 10.9	12 5.2	50 21.7	33 14.3	10 4.3	6 2.6	0 0.0
要介護1・2の約12か月	211 100.0	144 68.2	93 44.1	1 0.5	28 13.3	15 7.1	48 22.7	37 17.5	12 5.7	3 1.4	2 0.9
要介護1・2 1年以上利用者	119 100.0	94 79.0	47 39.5	0 0.0	18 15.1	5 4.2	23 19.3	20 16.8	1 0.8	2 1.7	2 1.7
全ての要介護1・2個票	674 100.0	470 69.7	292 43.3	4 0.6	85 12.6	36 5.3	147 21.8	101 15.0	24 3.6	13 1.9	5 0.7
要介護3～5の約3か月	142 100.0	105 73.9	66 46.5	1 0.7	18 12.7	12 8.5	27 19.0	18 12.7	5 3.5	3 2.1	0 0.0
要介護3～5の約12か月	109 100.0	81 74.3	58 53.2	1 0.9	18 16.5	8 7.3	37 33.9	25 22.9	5 4.6	0 0.0	0 0.0
要介護3～5 1年以上利用者	98 100.0	67 68.4	35 35.7	0 0.0	28 28.6	5 5.1	38 38.8	23 23.5	4 4.1	0 0.0	0 0.0
全ての要介護3～5個票	432 100.0	315 72.9	193 44.7	3 0.7	75 17.4	28 6.5	123 28.5	79 18.3	15 3.5	3 0.7	0 0.0

問17i. 在宅生活上(屋外)の課題の評価(実施者)(MA)

	該当者	理学療法士	作業療法士	言語聴覚士	看護師	准看護師	介護福祉士	介護職員	社会福祉士	その他	無回答
該当者	1,016 100.0	767 75.5	425 41.8	4 0.4	122 12.0	50 4.9	204 20.1	130 12.8	34 3.3	14 1.4	12 1.2
要介護1・2の約3か月	233 100.0	160 68.7	98 42.1	2 0.9	20 8.6	10 4.3	37 15.9	23 9.9	10 4.3	5 2.1	5 2.1
要介護1・2の約12か月	193 100.0	143 74.1	80 41.5	0 0.0	25 13.0	13 6.7	40 20.7	28 14.5	10 5.2	2 1.0	1 0.5
要介護1・2 1年以上利用者	107 100.0	83 77.6	49 45.8	0 0.0	12 11.2	5 4.7	22 20.6	16 15.0	2 1.9	3 2.8	0 0.0
全ての要介護1・2個票	637 100.0	468 73.5	265 41.6	2 0.3	70 11.0	31 4.9	120 18.8	76 11.9	23 3.6	12 1.9	6 0.9
要介護3～5の約3か月	123 100.0	96 78.0	51 41.5	1 0.8	11 8.9	6 4.9	20 16.3	15 12.2	4 3.3	2 1.6	1 0.8
要介護3～5の約12か月	101 100.0	80 79.2	45 44.6	1 1.0	12 11.9	6 5.9	22 21.8	14 13.9	4 4.0	0 0.0	4 4.0
要介護3～5 1年以上利用者	88 100.0	66 75.0	34 38.6	0 0.0	24 27.3	5 5.7	33 37.5	17 19.3	3 3.4	0 0.0	1 1.1
全ての要介護3～5個票	379 100.0	299 78.9	160 42.2	2 0.5	52 13.7	19 5.0	84 22.2	54 14.2	11 2.9	2 0.5	6 1.6

通所リハビリテーション個票(要介護1-5)

(上段:度数 下段:%)

問17j. 居宅訪問による自宅環境の評価(実施者)(MA)

	該当者	理学療法士	作業療法士	言語聴覚士	看護師	准看護師	介護福祉士	介護職員	社会福祉士	その他	無回答
該当者	1,841 100.0	1,357 73.7	696 37.8	7 0.4	146 7.9	53 2.9	307 16.7	133 7.2	71 3.9	57 3.1	10 0.5
要介護1・2の約3か月	375 100.0	264 70.4	144 38.4	2 0.5	14 3.7	13 3.5	51 13.6	22 5.9	16 4.3	7 1.9	3 0.8
要介護1・2の約12か月	316 100.0	227 71.8	124 39.2	1 0.3	17 5.4	7 2.2	53 16.8	23 7.3	12 3.8	9 2.8	3 0.9
要介護1・2 1年以上利用者	163 100.0	125 76.7	58 35.6	0 0.0	23 14.1	5 3.1	27 16.6	16 9.8	5 3.1	14 8.6	0 0.0
全ての要介護1・2個票	1,030 100.0	744 72.2	388 37.7	3 0.3	73 7.1	29 2.8	164 15.9	75 7.3	40 3.9	35 3.4	7 0.7
要介護3～5の約3か月	284 100.0	218 76.8	108 38.0	2 0.7	18 6.3	9 3.2	35 12.3	18 6.3	10 3.5	6 2.1	1 0.4
要介護3～5の約12か月	201 100.0	161 80.1	84 41.8	1 0.5	19 9.5	8 4.0	42 20.9	17 8.5	14 7.0	6 3.0	2 1.0
要介護3～5 1年以上利用者	172 100.0	122 70.9	57 33.1	0 0.0	21 12.2	4 2.3	40 23.3	14 8.1	4 2.3	6 3.5	0 0.0
全ての要介護3～5個票	811 100.0	613 75.6	308 38.0	4 0.5	73 9.0	24 3.0	143 17.6	58 7.2	31 3.8	22 2.7	3 0.4

問17k. 次の通所リハ計画策定までの予後評価(実施者)(MA)

	該当者	理学療法士	作業療法士	言語聴覚士	看護師	准看護師	介護福祉士	介護職員	社会福祉士	その他	無回答
該当者	1,754 100.0	1,327 75.7	736 42.0	63 3.6	388 22.1	135 7.7	554 31.6	372 21.2	65 3.7	42 2.4	12 0.7
要介護1・2の約3か月	345 100.0	259 75.1	139 40.3	11 3.2	64 18.6	28 8.1	103 29.9	72 20.9	17 4.9	5 1.4	3 0.9
要介護1・2の約12か月	303 100.0	242 79.9	120 39.6	5 1.7	64 21.1	28 9.2	97 32.0	68 22.4	12 4.0	4 1.3	2 0.7
要介護1・2 1年以上利用者	162 100.0	122 75.3	69 42.6	6 3.7	36 22.2	15 9.3	49 30.2	32 19.8	4 2.5	7 4.3	1 0.6
全ての要介護1・2個票	969 100.0	738 76.2	390 40.2	27 2.8	200 20.6	77 7.9	298 30.8	200 20.6	34 3.5	23 2.4	7 0.7
要介護3～5の約3か月	270 100.0	200 74.1	120 44.4	10 3.7	59 21.9	23 8.5	71 26.3	57 21.1	9 3.3	8 3.0	3 1.1
要介護3～5の約12か月	194 100.0	154 79.4	89 45.9	10 5.2	47 24.2	17 8.8	65 33.5	39 20.1	15 7.7	5 2.6	2 1.0
要介護3～5 1年以上利用者	181 100.0	129 71.3	77 42.5	10 5.5	52 28.7	13 7.2	75 41.4	49 27.1	5 2.8	4 2.2	0 0.0
全ての要介護3～5個票	785 100.0	589 75.0	346 44.1	36 4.6	188 23.9	58 7.4	256 32.6	172 21.9	31 3.9	19 2.4	5 0.6

問17l. 短期目標の設定(実施者)(MA)

	該当者	理学療法士	作業療法士	言語聴覚士	看護師	准看護師	介護福祉士	介護職員	社会福祉士	その他	無回答
該当者	2,049 100.0	1,494 72.9	853 41.6	76 3.7	434 21.2	151 7.4	701 34.2	432 21.1	73 3.6	104 5.1	18 0.9
要介護1・2の約3か月	408 100.0	292 71.6	174 42.6	20 4.9	71 17.4	28 6.9	130 31.9	77 18.9	19 4.7	20 4.9	6 1.5
要介護1・2の約12か月	353 100.0	261 73.9	144 40.8	13 3.7	77 21.8	34 9.6	134 38.0	80 22.7	16 4.5	19 5.4	1 0.3
要介護1・2 1年以上利用者	200 100.0	148 74.0	74 37.0	5 2.5	43 21.5	11 5.5	55 27.5	36 18.0	4 2.0	10 5.0	3 1.5
全ての要介護1・2個票	1,155 100.0	838 72.6	467 40.4	43 3.7	238 20.6	83 7.2	385 33.3	228 19.7	41 3.5	60 5.2	12 1.0
要介護3～5の約3か月	298 100.0	216 72.5	125 41.9	9 3.0	61 20.5	23 7.7	93 31.2	64 21.5	9 3.0	20 6.7	3 1.0
要介護3～5の約12か月	221 100.0	175 79.2	104 47.1	9 4.1	52 23.5	21 9.5	82 37.1	52 23.5	12 5.4	10 4.5	0 0.0
要介護3～5 1年以上利用者	207 100.0	138 66.7	85 41.1	8 3.9	50 24.2	18 8.7	86 41.5	56 27.1	9 4.3	9 4.3	1 0.5
全ての要介護3～5個票	894 100.0	656 73.4	386 43.2	33 3.7	196 21.9	68 7.6	316 35.3	204 22.8	32 3.6	44 4.9	6 0.7

通所リハビリテーション個票(要介護1-5)

(上段:度数 下段:%)

問17m. 個別リハビリテーション計画の作成(実施者)(MA)

	該当者	理学療法士	作業療法士	言語聴覚士	看護師	准看護師	介護福祉士	介護職員	社会福祉士	その他	無回答
該当者	2,010 100.0	1,612 80.2	903 44.9	100 5.0	291 14.5	89 4.4	365 18.2	245 12.2	44 2.2	57 2.8	17 0.8
要介護1・2の約3か月	398 100.0	312 78.4	184 46.2	24 6.0	48 12.1	19 4.8	62 15.6	42 10.6	9 2.3	9 2.3	7 1.8
要介護1・2の約12か月	345 100.0	280 81.2	159 46.1	15 4.3	50 14.5	17 4.9	68 19.7	48 13.9	8 2.3	6 1.7	1 0.3
要介護1・2 1年以上利用者	200 100.0	165 82.5	78 39.0	9 4.5	31 15.5	6 3.0	39 19.5	22 11.0	3 1.5	5 2.5	0 0.0
全ての要介護1・2個票	1,127 100.0	902 80.0	501 44.5	54 4.8	152 13.5	46 4.1	196 17.4	128 11.4	21 1.9	25 2.2	8 0.7
要介護3～5の約3か月	300 100.0	236 78.7	138 46.0	15 5.0	34 11.3	13 4.3	35 11.7	30 10.0	6 2.0	12 4.0	5 1.7
要介護3～5の約12か月	213 100.0	182 85.4	107 50.2	15 7.0	37 17.4	14 6.6	52 24.4	34 16.0	10 4.7	11 5.2	3 1.4
要介護3～5 1年以上利用者	207 100.0	160 77.3	85 41.1	9 4.3	45 21.7	9 4.3	51 24.6	33 15.9	5 2.4	7 3.4	1 0.5
全ての要介護3～5個票	883 100.0	710 80.4	402 45.5	46 5.2	139 15.7	43 4.9	169 19.1	117 13.3	23 2.6	32 3.6	9 1.0

問17n. 通所リハビリテーション計画の作成(実施者)(MA)

	該当者	理学療法士	作業療法士	言語聴覚士	看護師	准看護師	介護福祉士	介護職員	社会福祉士	その他	無回答
該当者	2,036 100.0	1,149 56.4	670 32.9	86 4.2	619 30.4	222 10.9	1,034 50.8	665 32.7	103 5.1	131 6.4	12 0.6
要介護1・2の約3か月	411 100.0	224 54.5	135 32.8	20 4.9	120 29.2	54 13.1	209 50.9	132 32.1	27 6.6	31 7.5	2 0.5
要介護1・2の約12か月	357 100.0	206 57.7	124 34.7	13 3.6	104 29.1	46 12.9	191 53.5	121 33.9	20 5.6	21 5.9	2 0.6
要介護1・2 1年以上利用者	196 100.0	118 60.2	55 28.1	6 3.1	62 31.6	18 9.2	89 45.4	62 31.6	7 3.6	11 5.6	0 0.0
全ての要介護1・2個票	1,152 100.0	648 56.3	372 32.3	45 3.9	340 29.5	129 11.2	575 49.9	368 31.9	58 5.0	73 6.3	4 0.3
要介護3～5の約3か月	298 100.0	161 54.0	93 31.2	13 4.4	93 31.2	33 11.1	156 52.3	109 36.6	13 4.4	23 7.7	4 1.3
要介護3～5の約12か月	220 100.0	134 60.9	78 35.5	13 5.9	70 31.8	27 12.3	115 52.3	75 34.1	20 9.1	16 7.3	3 1.4
要介護3～5 1年以上利用者	208 100.0	111 53.4	67 32.2	8 3.8	69 33.2	20 9.6	108 51.9	59 28.4	9 4.3	15 7.2	1 0.5
全ての要介護3～5個票	884 100.0	501 56.7	298 33.7	41 4.6	279 31.6	93 10.5	459 51.9	297 33.6	45 5.1	58 6.6	8 0.9

問18(1). 在宅生活を続ける上での課題(MA)

	総数	特になし	健康に関する課題	医療的な処置に関する課題	家族・同居者等の介護負担の課題	認知機能に関する課題	利用者の身体機能の課題	利用者が持つ症状の課題	基本的動作能力	摂食・嚥下機能	コミュニケーション能力	在宅生活上の課題(ADL)	在宅生活上の課題(屋内)	在宅生活上の課題(屋外)	施設内の趣味活動・コミュニケーション参加
総数	2,135 100.0	4 0.2	1,105 51.8	212 9.9	1,015 47.5	803 37.6	1,827 85.6	1,173 54.9	1,660 77.8	269 12.6	593 27.8	1,327 62.2	353 16.5	456 21.4	810 37.9
要介護1・2の約3か月	426 100.0	0 0.0	204 47.9	22 5.2	162 38.0	163 38.3	366 85.9	239 56.1	333 78.2	33 7.7	94 22.1	255 59.9	77 18.1	130 30.5	159 37.3
要介護1・2の約12か月	370 100.0	1 0.3	188 50.8	21 5.7	144 38.9	122 33.0	308 83.2	204 55.1	266 71.9	29 7.8	90 24.3	213 57.6	81 21.9	88 23.8	139 37.6
要介護1・2 1年以上利用者	210 100.0	0 0.0	119 56.7	10 4.8	75 35.7	69 32.9	178 84.8	114 54.3	155 73.8	22 10.5	56 26.7	116 55.2	37 17.6	57 27.1	80 38.1
全ての要介護1・2個票	1,203 100.0	2 0.2	614 51.0	63 5.2	462 38.4	439 36.5	1,015 84.4	656 54.5	890 74.0	105 8.7	304 25.3	697 57.9	237 19.7	320 26.6	461 38.3
要介護3～5の約3か月	316 100.0	0 0.0	156 49.4	45 14.2	186 58.9	120 38.0	272 86.1	162 51.3	262 82.9	52 16.5	93 29.4	224 70.9	38 12.0	45 14.2	114 36.1
要介護3～5の約12か月	226 100.0	1 0.4	121 53.5	38 16.8	131 58.0	96 42.5	201 88.9	120 53.1	188 83.2	39 17.3	62 27.4	149 65.9	27 11.9	32 14.2	73 32.3
要介護3～5 1年以上利用者	220 100.0	1 0.5	128 58.2	42 19.1	141 64.1	89 40.5	190 86.4	126 57.3	182 82.7	49 22.3	82 37.3	154 70.0	26 11.8	29 13.2	95 43.2
全ての要介護3～5個票	932 100.0	2 0.2	491 52.7	149 16.0	553 59.3	364 39.1	812 87.1	517 55.5	770 82.6	164 17.6	289 31.0	630 67.6	116 12.4	136 14.6	349 37.4

問18(1). 在宅生活を続ける上での課題(MA)＜続き＞

	総数	施設外の 趣味活 動・コミュ ニティー 参加、家 庭内役割 の復帰準 備	転倒リス ク	その他	無回答
総数	2,135 100.0	186 8.7	1,163 54.5	14 0.7	18 0.8
要介護1・2の 約3か月	426 100.0	40 9.4	251 58.9	2 0.5	4 0.9
要介護1・2の 約12か月	370 100.0	42 11.4	194 52.4	3 0.8	2 0.5
要介護1・2 1年以上利用者	210 100.0	19 9.0	121 57.6	1 0.5	3 1.4
全ての 要介護1・2個票	1,203 100.0	121 10.1	666 55.4	6 0.5	9 0.7
要介護3～5の 約3か月	316 100.0	28 8.9	184 58.2	3 0.9	4 1.3
要介護3～5の 約12か月	226 100.0	18 8.0	107 47.3	2 0.9	2 0.9
要介護3～5 1年以上利用者	220 100.0	11 5.0	117 53.2	1 0.5	1 0.5
全ての 要介護3～5個票	932 100.0	65 7.0	497 53.3	8 0.9	9 1.0

問18(2). 特にアプローチした課題(SA)

	総数	特にな い	健康に関 する課題	医療的な 処置に関 する課題	家族・同 居者等の 介護負担 の課題	認知機能 に関する 課題	利用者の 身体機能 の課題	利用者が 持つ症状 の課題	基本的動 作能力	摂食・嚥 下機能	コミュニ ケーション 能力	在宅生活 上の課題 (ADL)	在宅生活 上の課題 (屋内)	在宅生活 上の課題 (屋外)	施設内の 趣味活 動・コミュ ニティー 参加
総数	2,135 100.0	14 0.7	74 3.5	30 1.4	67 3.1	90 4.2	589 27.6	123 5.8	476 22.3	23 1.1	32 1.5	180 8.4	7 0.3	31 1.5	43 2.0
要介護1・2の 約3か月	426 100.0	0 0.0	13 3.1	3 0.7	5 1.2	26 6.1	137 32.2	30 7.0	73 17.1	0 0.0	4 0.9	37 8.7	2 0.5	9 2.1	9 2.1
要介護1・2の 約12か月	370 100.0	3 0.8	16 4.3	2 0.5	6 1.6	17 4.6	121 32.7	28 7.6	72 19.5	2 0.5	8 2.2	27 7.3	1 0.3	5 1.4	9 2.4
要介護1・2 1年以上利用者	210 100.0	2 1.0	7 3.3	0 0.0	2 1.0	9 4.3	44 21.0	17 8.1	44 21.0	0 0.0	8 3.8	23 11.0	1 0.5	5 2.4	6 2.9
全ての 要介護1・2個票	1,203 100.0	7 0.6	44 3.7	5 0.4	17 1.4	67 5.6	355 29.5	86 7.1	225 18.7	6 0.5	24 2.0	100 8.3	4 0.3	25 2.1	35 2.9
要介護3～5の 約3か月	316 100.0	1 0.3	6 1.9	7 2.2	13 4.1	9 2.8	74 23.4	13 4.1	86 27.2	7 2.2	5 1.6	35 11.1	2 0.6	0 0.0	5 1.6
要介護3～5の 約12か月	226 100.0	2 0.9	5 2.2	8 3.5	12 5.3	8 3.5	64 28.3	6 2.7	58 25.7	3 1.3	2 0.9	22 9.7	0 0.0	2 0.9	2 0.9
要介護3～5 1年以上利用者	220 100.0	3 1.4	13 5.9	7 3.2	13 5.9	5 2.3	45 20.5	9 4.1	62 28.2	6 2.7	0 0.0	13 5.9	1 0.5	1 0.5	1 0.5
全ての 要介護3～5個票	932 100.0	7 0.8	30 3.2	25 2.7	50 5.4	23 2.5	234 25.1	37 4.0	251 26.9	17 1.8	8 0.9	80 8.6	3 0.3	6 0.6	8 0.9

	総数	施設外の 趣味活 動・コミュ ニティー 参加、家 庭内役割 の復帰準 備	転倒リス ク	その他	無回答
総数	2,135 100.0	8 0.4	147 6.9	4 0.2	197 9.2
要介護1・2の 約3か月	426 100.0	3 0.7	34 8.0	0 0.0	41 9.6
要介護1・2の 約12か月	370 100.0	1 0.3	21 5.7	0 0.0	31 8.4
要介護1・2 1年以上利用者	210 100.0	0 0.0	22 10.5	0 0.0	20 9.5
全ての 要介護1・2個票	1,203 100.0	5 0.4	89 7.4	0 0.0	109 9.1
要介護3～5の 約3か月	316 100.0	1 0.3	19 6.0	1 0.3	32 10.1
要介護3～5の 約12か月	226 100.0	1 0.4	13 5.8	1 0.4	17 7.5
要介護3～5 1年以上利用者	220 100.0	0 0.0	14 6.4	1 0.5	26 11.8
全ての 要介護3～5個票	932 100.0	3 0.3	58 6.2	4 0.4	88 9.4

通所リハビリテーション個票(要介護1-5)

(上段:度数 下段:%)

問19. 3か月間での改善・達成可能性(予後)(SA)

	総数	不明 (行っていないも含む)	改善(達成)	維持(不変)	悪化(未達成)	無回答
総数	2,135 100.0	119 5.6	621 29.1	1,230 57.6	110 5.2	55 2.6
要介護1・2の 約3か月	426 100.0	20 4.7	162 38.0	218 51.2	14 3.3	12 2.8
要介護1・2の 約12か月	370 100.0	24 6.5	96 25.9	221 59.7	22 5.9	7 1.9
要介護1・2 1年以上利用者	210 100.0	11 5.2	51 24.3	135 64.3	8 3.8	5 2.4
全ての 要介護1・2個票	1,203 100.0	70 5.8	373 31.0	685 56.9	48 4.0	27 2.2
要介護3～5の 約3か月	316 100.0	11 3.5	110 34.8	168 53.2	16 5.1	11 3.5
要介護3～5の 約12か月	226 100.0	13 5.8	46 20.4	142 62.8	19 8.4	6 2.7
要介護3～5 1年以上利用者	220 100.0	13 5.9	40 18.2	135 61.4	23 10.5	9 4.1
全ての 要介護3～5個票	932 100.0	49 5.3	248 26.6	545 58.5	62 6.7	28 3.0

問20. 改善・達成可能性(予後)の根拠(OA)

	該当者	不明	回答あり	無回答
該当者	1,961 100.0	283 14.4	1,319 67.3	359 18.3
要介護1・2の 約3か月	394 100.0	43 10.9	290 73.6	61 15.5
要介護1・2の 約12か月	339 100.0	43 12.7	233 68.7	63 18.6
要介護1・2 1年以上利用者	194 100.0	39 20.1	121 62.4	34 17.5
全ての 要介護1・2個票	1,106 100.0	151 13.7	762 68.9	193 17.5
要介護3～5の 約3か月	294 100.0	40 13.6	202 68.7	52 17.7
要介護3～5の 約12か月	207 100.0	29 14.0	145 70.0	33 15.9
要介護3～5 1年以上利用者	198 100.0	39 19.7	113 57.1	46 23.2
全ての 要介護3～5個票	855 100.0	132 15.4	557 65.1	166 19.4

問21(1). 利用者の利用開始時の目標(SA)

	総数	健康面からみた課題	活動面からみた課題	身体機能面からみた課題	社会参加からみた課題	その他の課題	設定していない	無回答
総数	2,135 100.0	136 6.4	354 16.6	1,247 58.4	86 4.0	47 2.2	26 1.2	239 11.2
要介護1・2の 約3か月	426 100.0	28 6.6	74 17.4	246 57.7	19 4.5	10 2.3	3 0.7	46 10.8
要介護1・2の 約12か月	370 100.0	20 5.4	61 16.5	218 58.9	16 4.3	10 2.7	5 1.4	40 10.8
要介護1・2 1年以上利用者	210 100.0	8 3.8	45 21.4	113 53.8	18 8.6	1 0.5	1 0.5	24 11.4
全ての 要介護1・2個票	1,203 100.0	68 5.7	218 18.1	679 56.4	65 5.4	27 2.2	13 1.1	133 11.1
要介護3～5の 約3か月	316 100.0	17 5.4	47 14.9	202 63.9	5 1.6	5 1.6	2 0.6	38 12.0
要介護3～5の 約12か月	226 100.0	15 6.6	36 15.9	137 60.6	7 3.1	6 2.7	4 1.8	21 9.3
要介護3～5 1年以上利用者	220 100.0	22 10.0	34 15.5	124 56.4	6 2.7	6 2.7	3 1.4	25 11.4
全ての 要介護3～5個票	932 100.0	68 7.3	136 14.6	568 60.9	21 2.3	20 2.1	13 1.4	106 11.4

通所リハビリテーション個室(要介護1-5)

(上段:度数 下段:%)

問21(1)a. 利用者の利用開始時の具体的な目標(OA)

	該当者	回答なし	回答あり
該当者	1,870	416	1,454
	100.0	22.2	77.8
要介護1・2の 約3か月	377	75	302
	100.0	19.9	80.1
要介護1・2の 約12か月	325	68	257
	100.0	20.9	79.1
要介護1・2 1年以上利用者	185	46	139
	100.0	24.9	75.1
全ての 要介護1・2個票	1,057	236	821
	100.0	22.3	77.7
要介護3～5の 約3か月	276	49	227
	100.0	17.8	82.2
要介護3～5の 約12か月	201	43	158
	100.0	21.4	78.6
要介護3～5 1年以上利用者	192	46	146
	100.0	24.0	76.0
全ての 要介護3～5個票	813	180	633
	100.0	22.1	77.9

問21(2). 目標の達成状況(SA)

	該当者	ほぼ達成	達成に至らないが、改善傾向	あまり達成できなかった	無回答
該当者	1,870	548	1,011	279	32
	100.0	29.3	54.1	14.9	1.7
要介護1・2の 約3か月	377	108	221	42	6
	100.0	28.6	58.6	11.1	1.6
要介護1・2の 約12か月	325	104	171	47	3
	100.0	32.0	52.6	14.5	0.9
要介護1・2 1年以上利用者	185	75	88	18	4
	100.0	40.5	47.6	9.7	2.2
全ての 要介護1・2個票	1,057	336	576	131	14
	100.0	31.8	54.5	12.4	1.3
要介護3～5の 約3か月	276	81	145	44	6
	100.0	29.3	52.5	15.9	2.2
要介護3～5の 約12か月	201	56	99	42	4
	100.0	27.9	49.3	20.9	2.0
要介護3～5 1年以上利用者	192	46	99	42	5
	100.0	24.0	51.6	21.9	2.6
全ての 要介護3～5個票	813	212	435	148	18
	100.0	26.1	53.5	18.2	2.2

問22. 直近3か月間におけるサービス担当者会議の開催状況(SA)

	総数	開催された	開催されていない	わからない	無回答
総数	2,135	1,379	680	54	22
	100.0	64.6	31.9	2.5	1.0
要介護1・2の 約3か月	426	231	181	12	2
	100.0	54.2	42.5	2.8	0.5
要介護1・2の 約12か月	370	289	73	6	2
	100.0	78.1	19.7	1.6	0.5
要介護1・2 1年以上利用者	210	132	71	5	2
	100.0	62.9	33.8	2.4	1.0
全ての 要介護1・2個票	1,203	792	378	25	8
	100.0	65.8	31.4	2.1	0.7
要介護3～5の 約3か月	316	153	146	13	4
	100.0	48.4	46.2	4.1	1.3
要介護3～5の 約12か月	226	176	40	7	3
	100.0	77.9	17.7	3.1	1.3
要介護3～5 1年以上利用者	220	141	72	4	3
	100.0	64.1	32.7	1.8	1.4
全ての 要介護3～5個票	932	587	302	29	14
	100.0	63.0	32.4	3.1	1.5

通所リハビリテーション個票(要介護1-5)

(上段:度数 下段:%)

問23(1). サービス担当者会議が開催されたきっかけ(SA)

	該当者	初回のため	更新のため	課題発生のため	その他	無回答
該当者	1,379 100.0	319 23.1	823 59.7	135 9.8	91 6.6	11 0.8
要介護1・2の約3か月	231 100.0	81 35.1	103 44.6	20 8.7	24 10.4	3 1.3
要介護1・2の約12か月	289 100.0	22 7.6	229 79.2	19 6.6	16 5.5	3 1.0
要介護1・2 1年以上利用者	132 100.0	4 3.0	115 87.1	9 6.8	4 3.0	0 0.0
全ての要介護1・2個票	792 100.0	181 22.9	497 62.8	59 7.4	49 6.2	6 0.8
要介護3～5の約3か月	153 100.0	64 41.8	50 32.7	24 15.7	13 8.5	2 1.3
要介護3～5の約12か月	176 100.0	14 8.0	122 69.3	28 15.9	11 6.3	1 0.6
要介護3～5 1年以上利用者	141 100.0	2 1.4	112 79.4	18 12.8	9 6.4	0 0.0
全ての要介護3～5個票	587 100.0	138 23.5	326 55.5	76 12.9	42 7.2	5 0.9

問23(2). サービス担当者会議への参加職種(MA)

	該当者	医師・歯科医師	薬剤師	看護師	准看護師	理学療法士	作業療法士	言語聴覚士	介護福祉士	介護職員	柔道整復師	あん摩マッサージ指圧師	社会福祉士	参加していない	その他
該当者	1,379 100.0	52 3.8	0 0.0	253 18.3	73 5.3	532 38.6	270 19.6	15 1.1	560 40.6	262 19.0	1 0.1	1 0.1	155 11.2	23 1.7	197 14.3
要介護1・2の約3か月	231 100.0	9 3.9	0 0.0	41 17.7	9 3.9	93 40.3	58 25.1	0 0.0	76 32.9	43 18.6	1 0.4	0 0.0	32 13.9	5 2.2	28 12.1
要介護1・2の約12か月	289 100.0	7 2.4	0 0.0	35 12.1	16 5.5	99 34.3	42 14.5	4 1.4	121 41.9	56 19.4	0 0.0	0 0.0	35 12.1	5 1.7	40 13.8
要介護1・2 1年以上利用者	132 100.0	8 6.1	0 0.0	26 19.7	12 9.1	56 42.4	25 18.9	2 1.5	47 35.6	26 19.7	0 0.0	0 0.0	10 7.6	1 0.8	28 21.2
全ての要介護1・2個票	792 100.0	25 3.2	0 0.0	126 15.9	39 4.9	300 37.9	145 18.3	8 1.0	304 38.4	145 18.3	1 0.1	0 0.0	90 11.4	12 1.5	115 14.5
要介護3～5の約3か月	153 100.0	7 4.6	0 0.0	36 23.5	7 4.6	66 43.1	34 22.2	1 0.7	65 42.5	37 24.2	0 0.0	0 0.0	18 11.8	5 3.3	19 12.4
要介護3～5の約12か月	176 100.0	6 3.4	0 0.0	36 20.5	9 5.1	64 36.4	39 22.2	1 0.6	75 42.6	35 19.9	0 0.0	1 0.6	29 16.5	5 2.8	20 11.4
要介護3～5 1年以上利用者	141 100.0	7 5.0	0 0.0	29 20.6	12 8.5	46 32.6	30 21.3	1 0.7	64 45.4	25 17.7	0 0.0	0 0.0	13 9.2	1 0.7	27 19.1
全ての要介護3～5個票	587 100.0	27 4.6	0 0.0	127 21.6	34 5.8	232 39.5	125 21.3	7 1.2	256 43.6	117 19.9	0 0.0	1 0.2	65 11.1	11 1.9	82 14.0

	該当者	無回答
該当者	1,379 100.0	7 0.5
要介護1・2の約3か月	231 100.0	2 0.9
要介護1・2の約12か月	289 100.0	3 1.0
要介護1・2 1年以上利用者	132 100.0	0 0.0
全ての要介護1・2個票	792 100.0	6 0.8
要介護3～5の約3か月	153 100.0	1 0.7
要介護3～5の約12か月	176 100.0	0 0.0
要介護3～5 1年以上利用者	141 100.0	0 0.0
全ての要介護3～5個票	587 100.0	1 0.2

通所リハビリテーション個室(要介護1-5)

(上段:度数 下段:%)

問23(3). サービス担当者会議への他事業所からの参加状況(SA)

	該当者	不参加	併用しているサービス事業所からの参加があった	無回答
該当者	1,379 100.0	339 24.6	1,008 73.1	32 2.3
要介護1・2の約3か月	231 100.0	77 33.3	145 62.8	9 3.9
要介護1・2の約12か月	289 100.0	70 24.2	212 73.4	7 2.4
要介護1・2 1年以上利用者	132 100.0	36 27.3	94 71.2	2 1.5
全ての要介護1・2個票	792 100.0	228 28.8	544 68.7	20 2.5
要介護3～5の約3か月	153 100.0	37 24.2	111 72.5	5 3.3
要介護3～5の約12か月	176 100.0	32 18.2	139 79.0	5 2.8
要介護3～5 1年以上利用者	141 100.0	19 13.5	120 85.1	2 1.4
全ての要介護3～5個票	587 100.0	111 18.9	464 79.0	12 2.0

問23(4). サービス担当者会議で得られた成果(MA)

	該当者	利用者・家族の意向が確認できた	各サービスの役割が確認できた	ケアプランの援助方針が共有できた	ケアプランの目標達成度が確認できた	各サービスの役割や現状が確認できた	新たな問題点を発見・共有・検討できた	ケアプランの変更が行われた	その他	無回答
該当者	1,379 100.0	1,253 90.9	832 60.3	945 68.5	619 44.9	953 69.1	664 48.2	314 22.8	15 1.1	12 0.9
要介護1・2の約3か月	231 100.0	204 88.3	124 53.7	146 63.2	75 32.5	150 64.9	93 40.3	43 18.6	2 0.9	3 1.3
要介護1・2の約12か月	289 100.0	266 92.0	174 60.2	197 68.2	147 50.9	202 69.9	137 47.4	72 24.9	4 1.4	3 1.0
要介護1・2 1年以上利用者	132 100.0	119 90.2	83 62.9	97 73.5	76 57.6	96 72.7	73 55.3	30 22.7	2 1.5	0 0.0
全ての要介護1・2個票	792 100.0	721 91.0	458 57.8	534 67.4	357 45.1	535 67.6	362 45.7	167 21.1	8 1.0	7 0.9
要介護3～5の約3か月	153 100.0	135 88.2	92 60.1	102 66.7	59 38.6	97 63.4	72 47.1	33 21.6	3 2.0	4 2.6
要介護3～5の約12か月	176 100.0	155 88.1	107 60.8	119 67.6	81 46.0	128 72.7	95 54.0	46 26.1	1 0.6	1 0.6
要介護3～5 1年以上利用者	141 100.0	133 94.3	95 67.4	104 73.8	75 53.2	107 75.9	85 60.3	43 30.5	2 1.4	0 0.0
全ての要介護3～5個票	587 100.0	532 90.6	374 63.7	411 70.0	262 44.6	418 71.2	302 51.4	147 25.0	7 1.2	5 0.9

問24. 過去3か月で利用者に算じた加算(MA)

	総数	リハビリテーションマネジメント加算	短期集中リハビリテーション実施加算	通所リハビリ訪問指導加算	個別リハビリテーション実施加算	認知症短期集中リハビリテーション実施加算	無回答
総数	2,135 100.0	1,886 88.3	309 14.5	332 15.6	1,900 89.0	9 0.4	101 4.7
要介護1・2の約3か月	426 100.0	384 90.1	119 27.9	95 22.3	389 91.3	5 1.2	14 3.3
要介護1・2の約12か月	370 100.0	319 86.2	2 0.5	31 8.4	320 86.5	1 0.3	24 6.5
要介護1・2 1年以上利用者	210 100.0	182 86.7	7 3.3	7 3.3	182 86.7	0 0.0	15 7.1
全ての要介護1・2個票	1,203 100.0	1,061 88.2	151 12.6	177 14.7	1,063 88.4	7 0.6	62 5.2
要介護3～5の約3か月	316 100.0	281 88.9	122 38.6	70 22.2	284 89.9	2 0.6	10 3.2
要介護3～5の約12か月	226 100.0	201 88.9	2 0.9	22 9.7	207 91.6	0 0.0	10 4.4
要介護3～5 1年以上利用者	220 100.0	188 85.5	9 4.1	16 7.3	188 85.5	0 0.0	15 6.8
全ての要介護3～5個票	932 100.0	825 88.5	158 17.0	155 16.6	837 89.8	2 0.2	39 4.2

通所リハビリテーション個票(要介護1-5)

(上段:度数 下段:%)

問25(1). 個別リハビリテーション実施加算の主な実施者(MA)

	該当者	理学療法士	作業療法士	言語聴覚士	その他	無回答
該当者	1,900 100.0	1,431 75.3	602 31.7	51 2.7	4 0.2	5 0.3
要介護1・2の約3か月	389 100.0	291 74.8	119 30.6	11 2.8	1 0.3	3 0.8
要介護1・2の約12か月	320 100.0	243 75.9	101 31.6	8 2.5	1 0.3	1 0.3
要介護1・2 1年以上利用者	182 100.0	139 76.4	54 29.7	3 1.6	0 0.0	1 0.5
全ての 要介護1・2個票	1,063 100.0	801 75.4	328 30.9	27 2.5	2 0.2	5 0.5
要介護3～5の約3か月	284 100.0	218 76.8	94 33.1	10 3.5	0 0.0	0 0.0
要介護3～5の約12か月	207 100.0	164 79.2	67 32.4	4 1.9	0 0.0	0 0.0
要介護3～5 1年以上利用者	188 100.0	139 73.9	55 29.3	7 3.7	1 0.5	0 0.0
全ての 要介護3～5個票	837 100.0	630 75.3	274 32.7	24 2.9	2 0.2	0 0.0

問25(2). 個別リハビリテーション実施加算の主な取り組み(MA)

	該当者	関節可動域訓練	筋力増強訓練	筋緊張緩和	バランス練習	マッサージ	起居/立 体動作練習	摂食・嚥 下訓練	言語訓練	歩行訓練	トイレ動 作訓練	入浴動作 訓練	移乗動作 訓練	IADL練 習	外出練 習
該当者	1,900 100.0	1,050 55.3	1,321 69.5	548 28.8	631 33.2	225 11.8	484 25.5	42 2.2	61 3.2	1,305 68.7	51 2.7	21 1.1	103 5.4	18 0.9	28 1.5
要介護1・2の約3か月	389 100.0	188 48.3	294 75.6	106 27.2	150 38.6	39 10.0	79 20.3	1 0.3	12 3.1	294 75.6	8 2.1	5 1.3	12 3.1	6 1.5	11 2.8
要介護1・2の約12か月	320 100.0	167 52.2	241 75.3	95 29.7	122 38.1	47 14.7	65 20.3	2 0.6	10 3.1	216 67.5	3 0.9	7 2.2	6 1.9	3 0.9	4 1.3
要介護1・2 1年以上利用者	182 100.0	93 51.1	130 71.4	59 32.4	61 33.5	31 17.0	36 19.8	4 2.2	5 2.7	135 74.2	3 1.6	2 1.1	7 3.8	3 1.6	6 3.3
全ての 要介護1・2個票	1,063 100.0	531 50.0	791 74.4	303 28.5	397 37.3	137 12.9	206 19.4	12 1.1	33 3.1	769 72.3	18 1.7	14 1.3	32 3.0	14 1.3	23 2.2
要介護3～5の約3か月	284 100.0	165 58.1	193 68.0	78 27.5	84 29.6	26 9.2	90 31.7	13 4.6	10 3.5	202 71.1	11 3.9	2 0.7	19 6.7	0 0.0	2 0.7
要介護3～5の約12か月	207 100.0	132 63.8	126 60.9	66 31.9	53 25.6	19 9.2	73 35.3	6 2.9	10 4.8	121 58.5	8 3.9	2 1.0	22 10.6	1 0.5	1 0.5
要介護3～5 1年以上利用者	188 100.0	121 64.4	105 55.9	54 28.7	52 27.7	27 14.4	61 32.4	9 4.8	5 2.7	113 60.1	11 5.9	3 1.6	12 6.4	1 0.5	2 1.1
全ての 要介護3～5個票	837 100.0	519 62.0	530 63.3	245 29.3	234 28.0	88 10.5	278 33.2	30 3.6	28 3.3	536 64.0	33 3.9	7 0.8	71 8.5	4 0.5	5 0.6

	該当者	計算ドリル	回想法	趣味活動 (手工芸)	趣味活動 (園芸)	趣味活動 (音楽)	福祉用 具・補装 具の評価	その他	無回答
該当者	1,900 100.0	50 2.6	24 1.3	55 2.9	8 0.4	16 0.8	38 2.0	98 5.2	12 0.6
要介護1・2の約3か月	389 100.0	10 2.6	7 1.8	13 3.3	3 0.8	4 1.0	11 2.8	22 5.7	3 0.8
要介護1・2の約12か月	320 100.0	9 2.8	6 1.9	16 5.0	2 0.6	3 0.9	8 2.5	16 5.0	1 0.3
要介護1・2 1年以上利用者	182 100.0	9 4.9	4 2.2	7 3.8	0 0.0	3 1.6	3 1.6	7 3.8	3 1.6
全ての 要介護1・2個票	1,063 100.0	33 3.1	18 1.7	40 3.8	6 0.6	11 1.0	25 2.4	57 5.4	7 0.7
要介護3～5の約3か月	284 100.0	3 1.1	2 0.7	6 2.1	1 0.4	0 0.0	8 2.8	14 4.9	1 0.4
要介護3～5の約12か月	207 100.0	6 2.9	1 0.5	6 2.9	1 0.5	4 1.9	2 1.0	11 5.3	0 0.0
要介護3～5 1年以上利用者	188 100.0	6 3.2	0 0.0	2 1.1	0 0.0	0 0.0	2 1.1	7 3.7	4 2.1
全ての 要介護3～5個票	837 100.0	17 2.0	6 0.7	15 1.8	2 0.2	5 0.6	13 1.6	41 4.9	5 0.6

通所リハビリテーション個票(要介護1-5)

(上段:度数 下段:%)

問25(3). 個別リハビリテーション実施加算の重点取り組み(SA)

	該当者	関節可動域訓練	筋力増強訓練	筋緊張緩和	バランス練習	マッサージ	起居/立位動作練習	摂食・嚥下訓練	言語訓練	歩行訓練	トイレ動作訓練	入浴動作訓練	移乗動作訓練	IADL練習	外出練習
該当者	1,900 100.0	165 8.7	343 18.1	123 6.5	147 7.7	34 1.8	140 7.4	16 0.8	20 1.1	655 34.5	11 0.6	4 0.2	38 2.0	7 0.4	3 0.2
要介護1・2の約3か月	389 100.0	26 6.7	82 21.1	28 7.2	32 8.2	5 1.3	15 3.9	0 0.0	6 1.5	149 38.3	2 0.5	0 0.0	2 0.5	2 0.5	0 0.0
要介護1・2の約12か月	320 100.0	21 6.6	77 24.1	23 7.2	30 9.4	7 2.2	13 4.1	2 0.6	4 1.3	105 32.8	0 0.0	2 0.6	2 0.6	1 0.3	1 0.3
要介護1・2 1年以上利用者	182 100.0	17 9.3	32 17.6	19 10.4	15 8.2	5 2.7	8 4.4	1 0.5	1 0.5	58 31.9	0 0.0	0 0.0	3 1.6	1 0.5	2 1.1
全ての要介護1・2個票	1,063 100.0	76 7.1	229 21.5	75 7.1	90 8.5	23 2.2	47 4.4	4 0.4	14 1.3	369 34.7	2 0.2	2 0.2	10 0.9	4 0.4	3 0.3
要介護3～5の約3か月	284 100.0	24 8.5	44 15.5	15 5.3	19 6.7	2 0.7	23 8.1	7 2.5	2 0.7	107 37.7	3 1.1	0 0.0	8 2.8	0 0.0	0 0.0
要介護3～5の約12か月	207 100.0	25 12.1	30 14.5	16 7.7	10 4.8	3 1.4	28 13.5	0 0.0	3 1.4	62 30.0	2 1.0	1 0.5	8 3.9	1 0.5	0 0.0
要介護3～5 1年以上利用者	188 100.0	28 14.9	17 9.0	12 6.4	12 6.4	3 1.6	24 12.8	4 2.1	1 0.5	61 32.4	3 1.6	1 0.5	4 2.1	1 0.5	0 0.0
全ての要介護3～5個票	837 100.0	89 10.6	114 13.6	48 5.7	57 6.8	11 1.3	93 11.1	12 1.4	6 0.7	286 34.2	9 1.1	2 0.2	28 3.3	3 0.4	0 0.0

	該当者	計算ドリル	回想法	趣味活動(手工芸)	趣味活動(園芸)	趣味活動(音楽)	福祉用具・補装具の評価	その他	無回答
該当者	1,900 100.0	9 0.5	8 0.4	17 0.9	4 0.2	0 0.0	5 0.3	37 1.9	114 6.0
要介護1・2の約3か月	389 100.0	3 0.8	1 0.3	5 1.3	1 0.3	0 0.0	3 0.8	5 1.3	22 5.7
要介護1・2の約12か月	320 100.0	0 0.0	2 0.6	4 1.3	2 0.6	0 0.0	1 0.3	8 2.5	15 4.7
要介護1・2 1年以上利用者	182 100.0	0 0.0	2 1.1	5 2.7	0 0.0	0 0.0	0 0.0	2 1.1	11 6.0
全ての要介護1・2個票	1,063 100.0	4 0.4	5 0.5	14 1.3	4 0.4	0 0.0	4 0.4	19 1.8	65 6.1
要介護3～5の約3か月	284 100.0	2 0.7	2 0.7	3 1.1	0 0.0	0 0.0	1 0.4	4 1.4	18 6.3
要介護3～5の約12か月	207 100.0	2 1.0	1 0.5	0 0.0	0 0.0	0 0.0	0 0.0	6 2.9	9 4.3
要介護3～5 1年以上利用者	188 100.0	1 0.5	0 0.0	0 0.0	0 0.0	0 0.0	0 0.0	3 1.6	13 6.9
全ての要介護3～5個票	837 100.0	5 0.6	3 0.4	3 0.4	0 0.0	0 0.0	1 0.1	18 2.2	49 5.9

問25(3)a. 重点取り組みの具体的な内容(OA)

	該当者	回答なし	回答あり
該当者	1,900 100.0	544 28.6	1,356 71.4
要介護1・2の約3か月	389 100.0	104 26.7	285 73.3
要介護1・2の約12か月	320 100.0	75 23.4	245 76.6
要介護1・2 1年以上利用者	182 100.0	54 29.7	128 70.3
全ての要介護1・2個票	1,063 100.0	298 28.0	765 72.0
要介護3～5の約3か月	284 100.0	87 30.6	197 69.4
要介護3～5の約12か月	207 100.0	56 27.1	151 72.9
要介護3～5 1年以上利用者	188 100.0	59 31.4	129 68.6
全ての要介護3～5個票	837 100.0	246 29.4	591 70.6

通所リハビリテーション個票(要介護1-5)

(上段:度数 下段:%)

問25(3)b. 重点取り組みの主な実施目的(OA)

	該当者	回答なし	回答あり
該当者	1,900	582	1,318
	100.0	30.6	69.4
要介護1・2の約3か月	389	111	278
	100.0	28.5	71.5
要介護1・2の約12か月	320	84	236
	100.0	26.3	73.8
要介護1・2 1年以上利用者	182	57	125
	100.0	31.3	68.7
全ての要介護1・2個票	1,063	321	742
	100.0	30.2	69.8
要介護3～5の約3か月	284	90	194
	100.0	31.7	68.3
要介護3～5の約12か月	207	58	149
	100.0	28.0	72.0
要介護3～5 1年以上利用者	188	61	127
	100.0	32.4	67.6
全ての要介護3～5個票	837	261	576
	100.0	31.2	68.8

問25(4)a. 個別リハビリテーション実施加算の実施頻度(SA)

	該当者	1回	2回	3回	4回	5～6回	7回以上	無回答	平均(回)
該当者	1,900	395	957	495	29	11	1	12	2.1
	100.0	20.8	50.4	26.1	1.5	0.6	0.1	0.6	2.1
要介護1・2の約3か月	389	102	206	74	4	1	0	2	2.0
	100.0	26.2	53.0	19.0	1.0	0.3	0.0	0.5	2.0
要介護1・2の約12か月	320	60	166	85	3	1	0	5	2.1
	100.0	18.8	51.9	26.6	0.9	0.3	0.0	1.6	2.1
要介護1・2 1年以上利用者	182	33	97	47	3	1	0	1	2.1
	100.0	18.1	53.3	25.8	1.6	0.5	0.0	0.5	2.1
全ての要介護1・2個票	1,063	239	561	239	13	3	0	8	2.0
	100.0	22.5	52.8	22.5	1.2	0.3	0.0	0.8	2.0
要介護3～5の約3か月	284	59	141	75	6	1	0	2	2.1
	100.0	20.8	49.6	26.4	2.1	0.4	0.0	0.7	2.1
要介護3～5の約12か月	207	34	100	65	4	2	1	1	2.3
	100.0	16.4	48.3	31.4	1.9	1.0	0.5	0.5	2.3
要介護3～5 1年以上利用者	188	35	76	70	4	3	0	0	2.3
	100.0	18.6	40.4	37.2	2.1	1.6	0.0	0.0	2.3
全ての要介護3～5個票	837	156	396	256	16	8	1	4	2.2
	100.0	18.6	47.3	30.6	1.9	1.0	0.1	0.5	2.2

問25(4)b. 個別リハビリテーション実施加算の提供時間(SA)

	該当者	1～9分	10～19分	20～29分	30～59分	60分以上	無回答	平均(分)
該当者	1,900	0	12	1,598	259	16	15	22.5
	100.0	0.0	0.6	84.1	13.6	0.8	0.8	22.5
要介護1・2の約3か月	389	0	2	322	57	5	3	22.9
	100.0	0.0	0.5	82.8	14.7	1.3	0.8	22.9
要介護1・2の約12か月	320	0	2	282	31	1	4	21.5
	100.0	0.0	0.6	88.1	9.7	0.3	1.3	21.5
要介護1・2 1年以上利用者	182	0	2	152	23	4	1	23.0
	100.0	0.0	1.1	83.5	12.6	2.2	0.5	23.0
全ての要介護1・2個票	1,063	0	10	896	137	11	9	22.4
	100.0	0.0	0.9	84.3	12.9	1.0	0.8	22.4
要介護3～5の約3か月	284	0	0	231	47	2	4	22.8
	100.0	0.0	0.0	81.3	16.5	0.7	1.4	22.8
要介護3～5の約12か月	207	0	0	181	23	2	1	22.1
	100.0	0.0	0.0	87.4	11.1	1.0	0.5	22.1
要介護3～5 1年以上利用者	188	0	2	162	23	1	0	21.8
	100.0	0.0	1.1	86.2	12.2	0.5	0.0	21.8
全ての要介護3～5個票	837	0	2	702	122	5	6	22.5
	100.0	0.0	0.2	83.9	14.6	0.6	0.7	22.5

通所リハビリテーション個票(要介護1-5)

(上段:度数 下段:%)

問26a. 通所サービス中の生活行為の評価(実施状況)(SA)

	総数	未実施	実施	無回答
総数	2,135	316	1,748	71
	100.0	14.8	81.9	3.3
要介護1・2の 約3か月	426	72	336	18
	100.0	16.9	78.9	4.2
要介護1・2の 約12か月	370	63	295	12
	100.0	17.0	79.7	3.2
要介護1・2 1年以上利用者	210	42	157	11
	100.0	20.0	74.8	5.2
全ての 要介護1・2個票	1,203	208	947	48
	100.0	17.3	78.7	4.0
要介護3～5の 約3か月	316	34	277	5
	100.0	10.8	87.7	1.6
要介護3～5の 約12か月	226	22	197	7
	100.0	9.7	87.2	3.1
要介護3～5 1年以上利用者	220	28	184	8
	100.0	12.7	83.6	3.6
全ての 要介護3～5個票	932	108	801	23
	100.0	11.6	85.9	2.5

問26b. 食事姿勢の調整、環境設定(実施状況)(SA)

	総数	未実施	実施	無回答
総数	2,135	875	1,174	86
	100.0	41.0	55.0	4.0
要介護1・2の 約3か月	426	198	211	17
	100.0	46.5	49.5	4.0
要介護1・2の 約12か月	370	188	168	14
	100.0	50.8	45.4	3.8
要介護1・2 1年以上利用者	210	96	101	13
	100.0	45.7	48.1	6.2
全ての 要介護1・2個票	1,203	575	577	51
	100.0	47.8	48.0	4.2
要介護3～5の 約3か月	316	110	194	12
	100.0	34.8	61.4	3.8
要介護3～5の 約12か月	226	66	151	9
	100.0	29.2	66.8	4.0
要介護3～5 1年以上利用者	220	60	149	11
	100.0	27.3	67.7	5.0
全ての 要介護3～5個票	932	300	597	35
	100.0	32.2	64.1	3.8

問26c. 整容の環境設定、アドバイス(実施状況)(SA)

	総数	未実施	実施	無回答
総数	2,135	937	1,109	89
	100.0	43.9	51.9	4.2
要介護1・2の 約3か月	426	214	191	21
	100.0	50.2	44.8	4.9
要介護1・2の 約12か月	370	184	170	16
	100.0	49.7	45.9	4.3
要介護1・2 1年以上利用者	210	97	101	12
	100.0	46.2	48.1	5.7
全ての 要介護1・2個票	1,203	585	563	55
	100.0	48.6	46.8	4.6
要介護3～5の 約3か月	316	127	180	9
	100.0	40.2	57.0	2.8
要介護3～5の 約12か月	226	77	141	8
	100.0	34.1	62.4	3.5
要介護3～5 1年以上利用者	220	78	129	13
	100.0	35.5	58.6	5.9
全ての 要介護3～5個票	932	352	546	34
	100.0	37.8	58.6	3.6

通所リハビリテーション個票(要介護1-5)

(上段:度数 下段:%)

問26d. 更衣の環境設定、アドバイス(実施状況)(SA)

	総数	未実施	実施	無回答
総数	2,135	845	1,207	83
	100.0	39.6	56.5	3.9
要介護1・2の 約3か月	426	201	209	16
	100.0	47.2	49.1	3.8
要介護1・2の 約12か月	370	172	181	17
	100.0	46.5	48.9	4.6
要介護1・2 1年以上利用者	210	90	111	9
	100.0	42.9	52.9	4.3
全ての 要介護1・2個票	1,203	540	614	49
	100.0	44.9	51.0	4.1
要介護3～5の 約3か月	316	106	198	12
	100.0	33.5	62.7	3.8
要介護3～5の 約12か月	226	72	147	7
	100.0	31.9	65.0	3.1
要介護3～5 1年以上利用者	220	69	141	10
	100.0	31.4	64.1	4.5
全ての 要介護3～5個票	932	305	593	34
	100.0	32.7	63.6	3.6

問26e. トイレ動作の環境設定、アドバイス(実施状況)(SA)

	総数	未実施	実施	無回答
総数	2,135	736	1,314	85
	100.0	34.5	61.5	4.0
要介護1・2の 約3か月	426	171	233	22
	100.0	40.1	54.7	5.2
要介護1・2の 約12か月	370	163	194	13
	100.0	44.1	52.4	3.5
要介護1・2 1年以上利用者	210	92	104	14
	100.0	43.8	49.5	6.7
全ての 要介護1・2個票	1,203	508	639	56
	100.0	42.2	53.1	4.7
要介護3～5の 約3か月	316	86	220	10
	100.0	27.2	69.6	3.2
要介護3～5の 約12か月	226	48	171	7
	100.0	21.2	75.7	3.1
要介護3～5 1年以上利用者	220	53	160	7
	100.0	24.1	72.7	3.2
全ての 要介護3～5個票	932	228	675	29
	100.0	24.5	72.4	3.1

問26f. 入浴の環境設定、アドバイス(実施状況)(SA)

	総数	未実施	実施	無回答
総数	2,135	708	1,342	85
	100.0	33.2	62.9	4.0
要介護1・2の 約3か月	426	156	252	18
	100.0	36.6	59.2	4.2
要介護1・2の 約12か月	370	135	224	11
	100.0	36.5	60.5	3.0
要介護1・2 1年以上利用者	210	87	112	11
	100.0	41.4	53.3	5.2
全ての 要介護1・2個票	1,203	440	712	51
	100.0	36.6	59.2	4.2
要介護3～5の 約3か月	316	93	209	14
	100.0	29.4	66.1	4.4
要介護3～5の 約12か月	226	65	153	8
	100.0	28.8	67.7	3.5
要介護3～5 1年以上利用者	220	65	146	9
	100.0	29.5	66.4	4.1
全ての 要介護3～5個票	932	268	630	34
	100.0	28.8	67.6	3.6

通所リハビリテーション個票(要介護1-5)

(上段:度数 下段:%)

問26g. 屋内移動の環境設定、アドバイス(実施状況)(SA)

	総数	未実施	実施	無回答
総数	2,135	303	1,757	75
	100.0	14.2	82.3	3.5
要介護1・2の 約3か月	426	45	363	18
	100.0	10.6	85.2	4.2
要介護1・2の 約12か月	370	49	308	13
	100.0	13.2	83.2	3.5
要介護1・2 1年以上利用者	210	33	167	10
	100.0	15.7	79.5	4.8
全ての 要介護1・2個票	1,203	150	1,006	47
	100.0	12.5	83.6	3.9
要介護3～5の 約3か月	316	50	259	7
	100.0	15.8	82.0	2.2
要介護3～5の 約12か月	226	33	186	7
	100.0	14.6	82.3	3.1
要介護3～5 1年以上利用者	220	37	172	11
	100.0	16.8	78.2	5.0
全ての 要介護3～5個票	932	153	751	28
	100.0	16.4	80.6	3.0

問26h. 家族への介助方法アドバイス(実施状況)(SA)

	総数	未実施	実施	無回答
総数	2,135	979	1,070	86
	100.0	45.9	50.1	4.0
要介護1・2の 約3か月	426	224	178	24
	100.0	52.6	41.8	5.6
要介護1・2の 約12か月	370	210	147	13
	100.0	56.8	39.7	3.5
要介護1・2 1年以上利用者	210	114	83	13
	100.0	54.3	39.5	6.2
全ての 要介護1・2個票	1,203	647	498	58
	100.0	53.8	41.4	4.8
要介護3～5の 約3か月	316	105	202	9
	100.0	33.2	63.9	2.8
要介護3～5の 約12か月	226	84	135	7
	100.0	37.2	59.7	3.1
要介護3～5 1年以上利用者	220	80	134	6
	100.0	36.4	60.9	2.7
全ての 要介護3～5個票	932	332	572	28
	100.0	35.6	61.4	3.0

問26i. 自宅環境へのアドバイス(実施状況)(SA)

	総数	未実施	実施	無回答
総数	2,135	796	1,252	87
	100.0	37.3	58.6	4.1
要介護1・2の 約3か月	426	150	257	19
	100.0	35.2	60.3	4.5
要介護1・2の 約12か月	370	155	200	15
	100.0	41.9	54.1	4.1
要介護1・2 1年以上利用者	210	95	105	10
	100.0	45.2	50.0	4.8
全ての 要介護1・2個票	1,203	475	676	52
	100.0	39.5	56.2	4.3
要介護3～5の 約3か月	316	109	195	12
	100.0	34.5	61.7	3.8
要介護3～5の 約12か月	226	72	145	9
	100.0	31.9	64.2	4.0
要介護3～5 1年以上利用者	220	77	135	8
	100.0	35.0	61.4	3.6
全ての 要介護3～5個票	932	321	576	35
	100.0	34.4	61.8	3.8

通所リハビリテーション個票(要介護1-5)

(上段:度数 下段:%)

問26j. 施設内利用者間交流への関与(実施状況)(SA)

	総数	未実施	実施	無回答
総数	2,135 100.0	376 17.6	1,689 79.1	70 3.3
要介護1・2の 約3か月	426 100.0	71 16.7	337 79.1	18 4.2
要介護1・2の 約12か月	370 100.0	57 15.4	303 81.9	10 2.7
要介護1・2 1年以上利用者	210 100.0	44 21.0	157 74.8	9 4.3
全ての 要介護1・2個票	1,203 100.0	201 16.7	959 79.7	43 3.6
要介護3～5の 約3か月	316 100.0	57 18.0	251 79.4	8 2.5
要介護3～5の 約12か月	226 100.0	47 20.8	172 76.1	7 3.1
要介護3～5 1年以上利用者	220 100.0	35 15.9	177 80.5	8 3.6
全ての 要介護3～5個票	932 100.0	175 18.8	730 78.3	27 2.9

問26k. 施設外社会参加に向けた取り組み(実施状況)(SA)

	総数	未実施	実施	無回答
総数	2,135 100.0	1,736 81.3	277 13.0	122 5.7
要介護1・2の 約3か月	426 100.0	345 81.0	54 12.7	27 6.3
要介護1・2の 約12か月	370 100.0	303 81.9	45 12.2	22 5.9
要介護1・2 1年以上利用者	210 100.0	152 72.4	46 21.9	12 5.7
全ての 要介護1・2個票	1,203 100.0	960 79.8	173 14.4	70 5.8
要介護3～5の 約3か月	316 100.0	269 85.1	27 8.5	20 6.3
要介護3～5の 約12か月	226 100.0	187 82.7	27 11.9	12 5.3
要介護3～5 1年以上利用者	220 100.0	177 80.5	29 13.2	14 6.4
全ての 要介護3～5個票	932 100.0	776 83.3	104 11.2	52 5.6

問26a. 通所サービス中の生活行為の評価(実施者)(MA)

	該当者	理学療法士	作業療法士	言語聴覚士	看護師	准看護師	介護福祉士	介護職員	社会福祉士	その他	無回答
該当者	1,748 100.0	704 40.3	497 28.4	55 3.1	646 37.0	274 15.7	1,119 64.0	915 52.3	52 3.0	18 1.0	13 0.7
要介護1・2の 約3か月	336 100.0	126 37.5	96 28.6	16 4.8	119 35.4	61 18.2	209 62.2	189 56.3	10 3.0	6 1.8	3 0.9
要介護1・2の 約12か月	295 100.0	123 41.7	94 31.9	7 2.4	107 36.3	48 16.3	189 64.1	150 50.8	9 3.1	3 1.0	3 1.0
要介護1・2 1年以上利用者	157 100.0	62 39.5	37 23.6	3 1.9	55 35.0	20 12.7	98 62.4	83 52.9	7 4.5	4 2.5	0 0.0
全ての 要介護1・2個票	947 100.0	372 39.3	267 28.2	29 3.1	336 35.5	146 15.4	596 62.9	490 51.7	29 3.1	13 1.4	8 0.8
要介護3～5の 約3か月	277 100.0	111 40.1	77 27.8	12 4.3	120 43.3	51 18.4	182 65.7	160 57.8	10 3.6	2 0.7	2 0.7
要介護3～5の 約12か月	197 100.0	96 48.7	71 36.0	9 4.6	79 40.1	33 16.8	126 64.0	104 52.8	4 2.0	1 0.5	0 0.0
要介護3～5 1年以上利用者	184 100.0	67 36.4	45 24.5	3 1.6	64 34.8	27 14.7	121 65.8	95 51.6	7 3.8	2 1.1	0 0.0
全ての 要介護3～5個票	801 100.0	332 41.4	230 28.7	26 3.2	310 38.7	128 16.0	523 65.3	425 53.1	23 2.9	5 0.6	5 0.6

通所リハビリテーション個票(要介護1-5)

(上段:度数 下段:%)

問26b. 食事姿勢の調整、環境設定(実施者)(MA)

	該当者	理学療法士	作業療法士	言語聴覚士	看護師	准看護師	介護福祉士	介護職員	社会福祉士	その他	無回答
該当者	1,174 100.0	415 35.3	319 27.2	139 11.8	504 42.9	219 18.7	712 60.6	594 50.6	23 2.0	34 2.9	11 0.9
要介護1・2の約3か月	211 100.0	64 30.3	59 28.0	22 10.4	83 39.3	43 20.4	132 62.6	120 56.9	2 0.9	8 3.8	1 0.5
要介護1・2の約12か月	168 100.0	64 38.1	53 31.5	15 8.9	73 43.5	32 19.0	105 62.5	88 52.4	3 1.8	5 3.0	2 1.2
要介護1・2 1年以上利用者	101 100.0	39 38.6	20 19.8	14 13.9	42 41.6	25 24.8	62 61.4	57 56.4	5 5.0	3 3.0	0 0.0
全ての 要介護1・2個票	577 100.0	191 33.1	147 25.5	61 10.6	245 42.5	113 19.6	357 61.9	311 53.9	12 2.1	18 3.1	4 0.7
要介護3～5の約3か月	194 100.0	68 35.1	54 27.8	22 11.3	93 47.9	40 20.6	121 62.4	92 47.4	3 1.5	3 1.5	2 1.0
要介護3～5の約12か月	151 100.0	66 43.7	49 32.5	29 19.2	64 42.4	30 19.9	91 60.3	76 50.3	2 1.3	8 5.3	0 0.0
要介護3～5 1年以上利用者	149 100.0	48 32.2	42 28.2	15 10.1	60 40.3	21 14.1	87 58.4	74 49.7	5 3.4	4 2.7	1 0.7
全ての 要介護3～5個票	597 100.0	224 37.5	172 28.8	78 13.1	259 43.4	106 17.8	355 59.5	283 47.4	11 1.8	16 2.7	7 1.2

問26c. 整容の環境設定、アドバイス(実施者)(MA)

	該当者	理学療法士	作業療法士	言語聴覚士	看護師	准看護師	介護福祉士	介護職員	社会福祉士	その他	無回答
該当者	1,109 100.0	341 30.7	260 23.4	12 1.1	384 34.6	179 16.1	730 65.8	601 54.2	28 2.5	11 1.0	16 1.4
要介護1・2の約3か月	191 100.0	47 24.6	42 22.0	3 1.6	57 29.8	30 15.7	125 65.4	101 52.9	4 2.1	2 1.0	5 2.6
要介護1・2の約12か月	170 100.0	50 29.4	46 27.1	3 1.8	56 32.9	39 22.9	119 70.0	96 56.5	3 1.8	2 1.2	2 1.2
要介護1・2 1年以上利用者	101 100.0	44 43.6	20 19.8	2 2.0	39 38.6	16 15.8	65 64.4	53 52.5	6 5.9	1 1.0	0 0.0
全ての 要介護1・2個票	563 100.0	170 30.2	128 22.7	9 1.6	187 33.2	96 17.1	373 66.3	297 52.8	16 2.8	7 1.2	9 1.6
要介護3～5の約3か月	180 100.0	56 31.1	39 21.7	1 0.6	71 39.4	30 16.7	117 65.0	100 55.6	2 1.1	1 0.6	2 1.1
要介護3～5の約12か月	141 100.0	49 34.8	44 31.2	1 0.7	49 34.8	20 14.2	93 66.0	80 56.7	1 0.7	0 0.0	0 0.0
要介護3～5 1年以上利用者	129 100.0	36 27.9	30 23.3	0 0.0	41 31.8	17 13.2	83 64.3	72 55.8	7 5.4	1 0.8	3 2.3
全ての 要介護3～5個票	546 100.0	171 31.3	132 24.2	3 0.5	197 36.1	83 15.2	357 65.4	304 55.7	12 2.2	4 0.7	7 1.3

問26d. 更衣の環境設定、アドバイス(実施者)(MA)

	該当者	理学療法士	作業療法士	言語聴覚士	看護師	准看護師	介護福祉士	介護職員	社会福祉士	その他	無回答
該当者	1,207 100.0	326 27.0	254 21.0	4 0.3	401 33.2	181 15.0	825 68.4	694 57.5	34 2.8	6 0.5	15 1.2
要介護1・2の約3か月	209 100.0	53 25.4	40 19.1	2 1.0	59 28.2	32 15.3	145 69.4	116 55.5	5 2.4	1 0.5	5 2.4
要介護1・2の約12か月	181 100.0	44 24.3	44 24.3	0 0.0	61 33.7	33 18.2	129 71.3	109 60.2	3 1.7	1 0.6	3 1.7
要介護1・2 1年以上利用者	111 100.0	39 35.1	18 16.2	0 0.0	37 33.3	17 15.3	72 64.9	70 63.1	6 5.4	0 0.0	0 0.0
全ての 要介護1・2個票	614 100.0	170 27.7	123 20.0	3 0.5	194 31.6	93 15.1	422 68.7	348 56.7	17 2.8	4 0.7	9 1.5
要介護3～5の約3か月	198 100.0	48 24.2	37 18.7	0 0.0	75 37.9	32 16.2	138 69.7	125 63.1	5 2.5	0 0.0	1 0.5
要介護3～5の約12か月	147 100.0	44 29.9	43 29.3	1 0.7	49 33.3	20 13.6	98 66.7	79 53.7	1 0.7	0 0.0	2 1.4
要介護3～5 1年以上利用者	141 100.0	34 24.1	33 23.4	0 0.0	46 32.6	20 14.2	95 67.4	83 58.9	9 6.4	1 0.7	1 0.7
全ての 要介護3～5個票	593 100.0	156 26.3	131 22.1	1 0.2	207 34.9	88 14.8	403 68.0	346 58.3	17 2.9	2 0.3	6 1.0

通所リハビリテーション個票(要介護1-5)

(上段:度数 下段:%)

問26e. トイレ動作の環境設定、アドバイス(実施者)(MA)

	該当者	理学療法士	作業療法士	言語聴覚士	看護師	准看護師	介護福祉士	介護職員	社会福祉士	その他	無回答
該当者	1,314 100.0	592 45.1	376 28.6	9 0.7	437 33.3	199 15.1	813 61.9	684 52.1	34 2.6	8 0.6	9 0.7
要介護1・2の約3か月	233 100.0	100 42.9	63 27.0	3 1.3	69 29.6	40 17.2	143 61.4	125 53.6	5 2.1	1 0.4	0 0.0
要介護1・2の約12か月	194 100.0	84 43.3	60 30.9	1 0.5	63 32.5	36 18.6	123 63.4	105 54.1	4 2.1	1 0.5	0 0.0
要介護1・2 1年以上利用者	104 100.0	50 48.1	26 25.0	0 0.0	38 36.5	13 12.5	61 58.7	58 55.8	4 3.8	1 1.0	0 0.0
全ての 要介護1・2個票	639 100.0	279 43.7	174 27.2	6 0.9	205 32.1	103 16.1	395 61.8	338 52.9	17 2.7	4 0.6	0 0.0
要介護3～5の約3か月	220 100.0	104 47.3	61 27.7	0 0.0	79 35.9	32 14.5	136 61.8	120 54.5	4 1.8	0 0.0	2 0.9
要介護3～5の約12か月	171 100.0	82 48.0	57 33.3	2 1.2	55 32.2	26 15.2	109 63.7	90 52.6	1 0.6	1 0.6	1 0.6
要介護3～5 1年以上利用者	160 100.0	67 41.9	48 30.0	1 0.6	61 38.1	20 12.5	98 61.3	77 48.1	10 6.3	2 1.3	3 1.9
全ての 要介護3～5個票	675 100.0	313 46.4	202 29.9	3 0.4	232 34.4	96 14.2	418 61.9	346 51.3	17 2.5	4 0.6	9 1.3

問26f. 入浴の環境設定、アドバイス(実施者)(MA)

	該当者	理学療法士	作業療法士	言語聴覚士	看護師	准看護師	介護福祉士	介護職員	社会福祉士	その他	無回答
該当者	1,342 100.0	443 33.0	305 22.7	3 0.2	421 31.4	195 14.5	887 66.1	733 54.6	33 2.5	7 0.5	14 1.0
要介護1・2の約3か月	252 100.0	78 31.0	53 21.0	2 0.8	71 28.2	38 15.1	166 65.9	137 54.4	4 1.6	1 0.4	2 0.8
要介護1・2の約12か月	224 100.0	73 32.6	51 22.8	0 0.0	72 32.1	35 15.6	146 65.2	127 56.7	5 2.2	1 0.4	2 0.9
要介護1・2 1年以上利用者	112 100.0	41 36.6	20 17.9	0 0.0	33 29.5	16 14.3	74 66.1	63 56.3	4 3.6	1 0.9	2 1.8
全ての 要介護1・2個票	712 100.0	233 32.7	153 21.5	3 0.4	215 30.2	102 14.3	467 65.6	383 53.8	16 2.2	6 0.8	7 1.0
要介護3～5の約3か月	209 100.0	72 34.4	44 21.1	0 0.0	79 37.8	31 14.8	140 67.0	122 58.4	5 2.4	0 0.0	2 1.0
要介護3～5の約12か月	153 100.0	51 33.3	46 30.1	0 0.0	45 29.4	23 15.0	106 69.3	87 56.9	1 0.7	0 0.0	0 0.0
要介護3～5 1年以上利用者	146 100.0	44 30.1	36 24.7	0 0.0	50 34.2	23 15.8	100 68.5	83 56.8	9 6.2	1 0.7	3 2.1
全ての 要介護3～5個票	630 100.0	210 33.3	152 24.1	0 0.0	206 32.7	93 14.8	420 66.7	350 55.6	17 2.7	1 0.2	7 1.1

問26g. 屋内移動の環境設定、アドバイス(実施者)(MA)

	該当者	理学療法士	作業療法士	言語聴覚士	看護師	准看護師	介護福祉士	介護職員	社会福祉士	その他	無回答
該当者	1,757 100.0	1,296 73.8	709 40.4	13 0.7	395 22.5	193 11.0	709 40.4	542 30.8	38 2.2	11 0.6	15 0.9
要介護1・2の約3か月	363 100.0	277 76.3	149 41.0	6 1.7	79 21.8	44 12.1	140 38.6	113 31.1	8 2.2	3 0.8	1 0.3
要介護1・2の約12か月	308 100.0	229 74.4	124 40.3	2 0.6	69 22.4	32 10.4	118 38.3	87 28.2	5 1.6	1 0.3	3 1.0
要介護1・2 1年以上利用者	167 100.0	122 73.1	61 36.5	1 0.6	37 22.2	18 10.8	73 43.7	55 32.9	5 3.0	4 2.4	0 0.0
全ての 要介護1・2個票	1,006 100.0	747 74.3	396 39.4	9 0.9	223 22.2	107 10.6	400 39.8	304 30.2	20 2.0	8 0.8	6 0.6
要介護3～5の約3か月	259 100.0	196 75.7	114 44.0	1 0.4	61 23.6	30 11.6	102 39.4	81 31.3	6 2.3	1 0.4	2 0.8
要介護3～5の約12か月	186 100.0	140 75.3	81 43.5	1 0.5	40 21.5	23 12.4	82 44.1	62 33.3	3 1.6	1 0.5	2 1.1
要介護3～5 1年以上利用者	172 100.0	120 69.8	67 39.0	1 0.6	50 29.1	22 12.8	76 44.2	60 34.9	7 4.1	0 0.0	0 0.0
全ての 要介護3～5個票	751 100.0	549 73.1	313 41.7	4 0.5	172 22.9	86 11.5	309 41.1	238 31.7	18 2.4	3 0.4	9 1.2

通所リハビリテーション個票(要介護1-5)

(上段:度数 下段:%)

問26h. 家族への介助方法アドバイス(実施者)(MA)

	該当者	理学療法士	作業療法士	言語聴覚士	看護師	准看護師	介護福祉士	介護職員	社会福祉士	その他	無回答
該当者	1,070	691	379	15	223	86	401	231	38	17	8
	100.0	64.6	35.4	1.4	20.8	8.0	37.5	21.6	3.6	1.6	0.7
要介護1・2の約3か月	178	117	70	3	27	15	62	36	9	1	1
	100.0	65.7	39.3	1.7	15.2	8.4	34.8	20.2	5.1	0.6	0.6
要介護1・2の約12か月	147	89	54	4	32	12	61	36	7	4	0
	100.0	60.5	36.7	2.7	21.8	8.2	41.5	24.5	4.8	2.7	0.0
要介護1・2 1年以上利用者	83	51	30	0	21	8	30	20	3	2	1
	100.0	61.4	36.1	0.0	25.3	9.6	36.1	24.1	3.6	2.4	1.2
全ての要介護1・2個票	498	309	180	9	102	40	187	109	21	10	2
	100.0	62.0	36.1	1.8	20.5	8.0	37.6	21.9	4.2	2.0	0.4
要介護3～5の約3か月	202	143	69	4	36	15	66	46	5	0	1
	100.0	70.8	34.2	2.0	17.8	7.4	32.7	22.8	2.5	0.0	0.5
要介護3～5の約12か月	135	92	55	0	24	14	49	25	6	4	1
	100.0	68.1	40.7	0.0	17.8	10.4	36.3	18.5	4.4	3.0	0.7
要介護3～5 1年以上利用者	134	80	40	1	35	9	55	30	5	3	2
	100.0	59.7	29.9	0.7	26.1	6.7	41.0	22.4	3.7	2.2	1.5
全ての要介護3～5個票	572	382	199	6	121	46	214	122	17	7	6
	100.0	66.8	34.8	1.0	21.2	8.0	37.4	21.3	3.0	1.2	1.0

問26i. 自宅環境へのアドバイス(実施者)(MA)

	該当者	理学療法士	作業療法士	言語聴覚士	看護師	准看護師	介護福祉士	介護職員	社会福祉士	その他	無回答
該当者	1,252	935	478	1	111	43	216	109	35	22	14
	100.0	74.7	38.2	0.1	8.9	3.4	17.3	8.7	2.8	1.8	1.1
要介護1・2の約3か月	257	190	103	0	15	9	35	17	7	4	3
	100.0	73.9	40.1	0.0	5.8	3.5	13.6	6.6	2.7	1.6	1.2
要介護1・2の約12か月	200	149	81	1	11	6	32	13	4	5	1
	100.0	74.5	40.5	0.5	5.5	3.0	16.0	6.5	2.0	2.5	0.5
要介護1・2 1年以上利用者	105	77	37	0	13	2	14	11	3	4	0
	100.0	73.3	35.2	0.0	12.4	1.9	13.3	10.5	2.9	3.8	0.0
全ての要介護1・2個票	676	498	263	1	50	20	103	51	16	14	5
	100.0	73.7	38.9	0.1	7.4	3.0	15.2	7.5	2.4	2.1	0.7
要介護3～5の約3か月	195	156	71	0	18	7	26	16	8	4	2
	100.0	80.0	36.4	0.0	9.2	3.6	13.3	8.2	4.1	2.1	1.0
要介護3～5の約12か月	145	116	62	0	14	8	32	14	7	1	2
	100.0	80.0	42.8	0.0	9.7	5.5	22.1	9.7	4.8	0.7	1.4
要介護3～5 1年以上利用者	135	94	46	0	22	5	35	20	4	2	3
	100.0	69.6	34.1	0.0	16.3	3.7	25.9	14.8	3.0	1.5	2.2
全ての要介護3～5個票	576	437	215	0	61	23	113	58	19	8	9
	100.0	75.9	37.3	0.0	10.6	4.0	19.6	10.1	3.3	1.4	1.6

問26j. 施設内利用者間交流への関与(実施者)(MA)

	該当者	理学療法士	作業療法士	言語聴覚士	看護師	准看護師	介護福祉士	介護職員	社会福祉士	その他	無回答
該当者	1,689	412	378	21	561	241	1,223	1,037	47	23	16
	100.0	24.4	22.4	1.2	33.2	14.3	72.4	61.4	2.8	1.4	0.9
要介護1・2の約3か月	337	81	75	8	105	55	240	215	7	5	2
	100.0	24.0	22.3	2.4	31.2	16.3	71.2	63.8	2.1	1.5	0.6
要介護1・2の約12か月	303	71	65	2	104	46	224	188	7	3	2
	100.0	23.4	21.5	0.7	34.3	15.2	73.9	62.0	2.3	1.0	0.7
要介護1・2 1年以上利用者	157	45	32	1	52	21	112	93	7	2	1
	100.0	28.7	20.4	0.6	33.1	13.4	71.3	59.2	4.5	1.3	0.6
全ての要介護1・2個票	959	235	206	12	315	138	693	585	25	11	7
	100.0	24.5	21.5	1.3	32.8	14.4	72.3	61.0	2.6	1.1	0.7
要介護3～5の約3か月	251	55	54	3	94	37	189	161	8	3	0
	100.0	21.9	21.5	1.2	37.5	14.7	75.3	64.1	3.2	1.2	0.0
要介護3～5の約12か月	172	50	51	4	65	28	130	114	4	4	1
	100.0	29.1	29.7	2.3	37.8	16.3	75.6	66.3	2.3	2.3	0.6
要介護3～5 1年以上利用者	177	44	35	1	49	22	124	104	8	4	4
	100.0	24.9	19.8	0.6	27.7	12.4	70.1	58.8	4.5	2.3	2.3
全ての要介護3～5個票	730	177	172	9	246	103	530	452	22	12	9
	100.0	24.2	23.6	1.2	33.7	14.1	72.6	61.9	3.0	1.6	1.2

通所リハビリテーション個票(要介護1-5)

(上段:度数 下段:%)

問26k. 施設外社会参加に向けた取り組み(実施者)(MA)

	該当者	理学療法士	作業療法士	言語聴覚士	看護師	准看護師	介護福祉士	介護職員	社会福祉士	その他	無回答
該当者	277 100.0	116 41.9	80 28.9	4 1.4	73 26.4	25 9.0	135 48.7	106 38.3	26 9.4	16 5.8	8 2.9
要介護1・2の約3か月	54 100.0	26 48.1	20 37.0	3 5.6	15 27.8	8 14.8	24 44.4	24 44.4	6 11.1	3 5.6	0 0.0
要介護1・2の約12か月	45 100.0	18 40.0	12 26.7	0 0.0	10 22.2	2 4.4	23 51.1	16 35.6	6 13.3	2 4.4	0 0.0
要介護1・2 1年以上利用者	46 100.0	23 50.0	13 28.3	0 0.0	14 30.4	4 8.7	19 41.3	18 39.1	3 6.5	3 6.5	0 0.0
全ての要介護1・2個票	173 100.0	77 44.5	52 30.1	4 2.3	43 24.9	17 9.8	81 46.8	67 38.7	17 9.8	10 5.8	2 1.2
要介護3～5の約3か月	27 100.0	15 55.6	6 22.2	0 0.0	7 25.9	3 11.1	14 51.9	11 40.7	3 11.1	0 0.0	0 0.0
要介護3～5の約12か月	27 100.0	9 33.3	11 40.7	0 0.0	9 33.3	5 18.5	14 51.9	10 37.0	3 11.1	3 11.1	1 3.7
要介護3～5 1年以上利用者	29 100.0	7 24.1	9 31.0	0 0.0	10 34.5	0 0.0	17 58.6	14 48.3	3 10.3	2 6.9	2 6.9
全ての要介護3～5個票	104 100.0	39 37.5	28 26.9	0 0.0	30 28.8	8 7.7	54 51.9	39 37.5	9 8.7	6 5.8	6 5.8

問26l. その他、個別以外の時間での利用者との関わり(OA)

	総数	回答なし	回答あり
総数	2,135 100.0	1,976 92.6	159 7.4
要介護1・2の約3か月	426 100.0	387 90.8	39 9.2
要介護1・2の約12か月	370 100.0	337 91.1	33 8.9
要介護1・2 1年以上利用者	210 100.0	199 94.8	11 5.2
全ての要介護1・2個票	1,203 100.0	1,109 92.2	94 7.8
要介護3～5の約3か月	316 100.0	293 92.7	23 7.3
要介護3～5の約12か月	226 100.0	207 91.6	19 8.4
要介護3～5 1年以上利用者	220 100.0	210 95.5	10 4.5
全ての要介護3～5個票	932 100.0	867 93.0	65 7.0

問27. 利用者の生活上に影響を及ぼすライフイベント(SA)

	総数	あった	ない	わからない	無回答
総数	2,135 100.0	428 20.0	1,354 63.4	282 13.2	71 3.3
要介護1・2の約3か月	426 100.0	75 17.6	288 67.6	49 11.5	14 3.3
要介護1・2の約12か月	370 100.0	91 24.6	216 58.4	53 14.3	10 2.7
要介護1・2 1年以上利用者	210 100.0	60 28.6	119 56.7	24 11.4	7 3.3
全ての要介護1・2個票	1,203 100.0	246 20.4	762 63.3	157 13.1	38 3.2
要介護3～5の約3か月	316 100.0	50 15.8	212 67.1	41 13.0	13 4.1
要介護3～5の約12か月	226 100.0	49 21.7	142 62.8	30 13.3	5 2.2
要介護3～5 1年以上利用者	220 100.0	60 27.3	117 53.2	31 14.1	12 5.5
全ての要介護3～5個票	932 100.0	182 19.5	592 63.5	125 13.4	33 3.5

通所リハビリテーション個票(要介護1-5)

(上段:度数 下段:%)

問27a. 専門職の関わる機会を増やして対応した(実施状況)(SA)

	該当者	未実施	実施	無回答
該当者	428 100.0	201 47.0	202 47.2	25 5.8
要介護1・2の 約3か月	75 100.0	48 64.0	22 29.3	5 6.7
要介護1・2の 約12か月	91 100.0	44 48.4	39 42.9	8 8.8
要介護1・2 1年以上利用者	60 100.0	29 48.3	28 46.7	3 5.0
全ての 要介護1・2個票	246 100.0	128 52.0	100 40.7	18 7.3
要介護3～5の 約3か月	50 100.0	24 48.0	25 50.0	1 2.0
要介護3～5の 約12か月	49 100.0	19 38.8	29 59.2	1 2.0
要介護3～5 1年以上利用者	60 100.0	20 33.3	36 60.0	4 6.7
全ての 要介護3～5個票	182 100.0	73 40.1	102 56.0	7 3.8

問27b. ケアプランの見直しを検討した(実施状況)(SA)

	該当者	未実施	実施	無回答
該当者	428 100.0	202 47.2	210 49.1	16 3.7
要介護1・2の 約3か月	75 100.0	48 64.0	24 32.0	3 4.0
要介護1・2の 約12か月	91 100.0	41 45.1	45 49.5	5 5.5
要介護1・2 1年以上利用者	60 100.0	25 41.7	35 58.3	0 0.0
全ての 要介護1・2個票	246 100.0	122 49.6	114 46.3	10 4.1
要介護3～5の 約3か月	50 100.0	25 50.0	21 42.0	4 8.0
要介護3～5の 約12か月	49 100.0	19 38.8	29 59.2	1 2.0
要介護3～5 1年以上利用者	60 100.0	22 36.7	37 61.7	1 1.7
全ての 要介護3～5個票	182 100.0	80 44.0	96 52.7	6 3.3

問27c. 通所リハ計画の見直しを検討した(実施状況)(SA)

	該当者	未実施	実施	無回答
該当者	428 100.0	180 42.1	230 53.7	18 4.2
要介護1・2の 約3か月	75 100.0	45 60.0	28 37.3	2 2.7
要介護1・2の 約12か月	91 100.0	31 34.1	55 60.4	5 5.5
要介護1・2 1年以上利用者	60 100.0	19 31.7	41 68.3	0 0.0
全ての 要介護1・2個票	246 100.0	102 41.5	135 54.9	9 3.7
要介護3～5の 約3か月	50 100.0	29 58.0	17 34.0	4 8.0
要介護3～5の 約12か月	49 100.0	17 34.7	30 61.2	2 4.1
要介護3～5 1年以上利用者	60 100.0	22 36.7	35 58.3	3 5.0
全ての 要介護3～5個票	182 100.0	78 42.9	95 52.2	9 4.9

通所リハビリテーション個票(要介護1-5)

(上段:度数 下段:%)

問27d. 家族・介護者から情報を収集した(実施状況)(SA)

	該当者	未実施	実施	無回答
該当者	428	80	341	7
	100.0	18.7	79.7	1.6
要介護1・2の 約3か月	75	14	61	0
	100.0	18.7	81.3	0.0
要介護1・2の 約12か月	91	20	69	2
	100.0	22.0	75.8	2.2
要介護1・2 1年以上利用者	60	14	46	0
	100.0	23.3	76.7	0.0
全ての 要介護1・2個票	246	50	193	3
	100.0	20.3	78.5	1.2
要介護3～5の 約3か月	50	10	38	2
	100.0	20.0	76.0	4.0
要介護3～5の 約12か月	49	7	42	0
	100.0	14.3	85.7	0.0
要介護3～5 1年以上利用者	60	10	48	2
	100.0	16.7	80.0	3.3
全ての 要介護3～5個票	182	30	148	4
	100.0	16.5	81.3	2.2

問27e. 居宅に訪問し、情報を収集した(実施状況)(SA)

	該当者	未実施	実施	無回答
該当者	428	204	206	18
	100.0	47.7	48.1	4.2
要介護1・2の 約3か月	75	42	30	3
	100.0	56.0	40.0	4.0
要介護1・2の 約12か月	91	40	49	2
	100.0	44.0	53.8	2.2
要介護1・2 1年以上利用者	60	35	23	2
	100.0	58.3	38.3	3.3
全ての 要介護1・2個票	246	126	111	9
	100.0	51.2	45.1	3.7
要介護3～5の 約3か月	50	22	25	3
	100.0	44.0	50.0	6.0
要介護3～5の 約12か月	49	18	30	1
	100.0	36.7	61.2	2.0
要介護3～5 1年以上利用者	60	25	31	4
	100.0	41.7	51.7	6.7
全ての 要介護3～5個票	182	78	95	9
	100.0	42.9	52.2	4.9

問27a. 専門職の関わる機会を増やして対応した(実施者)(MA)

	該当者	理学療法士	作業療法士	言語聴覚士	看護師	准看護師	介護福祉士	介護職員	社会福祉士	その他	無回答
該当者	202	119	77	9	83	25	91	58	10	18	3
	100.0	58.9	38.1	4.5	41.1	12.4	45.0	28.7	5.0	8.9	1.5
要介護1・2の 約3か月	22	13	8	1	10	4	6	4	2	2	1
	100.0	59.1	36.4	4.5	45.5	18.2	27.3	18.2	9.1	9.1	4.5
要介護1・2の 約12か月	39	23	16	1	11	4	16	12	4	6	0
	100.0	59.0	41.0	2.6	28.2	10.3	41.0	30.8	10.3	15.4	0.0
要介護1・2 1年以上利用者	28	17	10	1	17	4	18	14	1	2	1
	100.0	60.7	35.7	3.6	60.7	14.3	64.3	50.0	3.6	7.1	3.6
全ての 要介護1・2個票	100	58	38	5	39	13	44	30	7	11	2
	100.0	58.0	38.0	5.0	39.0	13.0	44.0	30.0	7.0	11.0	2.0
要介護3～5の 約3か月	25	17	9	0	9	3	8	7	0	3	1
	100.0	68.0	36.0	0.0	36.0	12.0	32.0	28.0	0.0	12.0	4.0
要介護3～5の 約12か月	29	15	8	1	14	6	17	10	2	3	0
	100.0	51.7	27.6	3.4	48.3	20.7	58.6	34.5	6.9	10.3	0.0
要介護3～5 1年以上利用者	36	24	16	3	16	2	17	8	1	1	0
	100.0	66.7	44.4	8.3	44.4	5.6	47.2	22.2	2.8	2.8	0.0
全ての 要介護3～5個票	102	61	39	4	44	12	47	28	3	7	1
	100.0	59.8	38.2	3.9	43.1	11.8	46.1	27.5	2.9	6.9	1.0

通所リハビリテーション個室(要介護1-5)

(上段:度数 下段:%)

問27b. ケアプランの見直しを検討した(実施者)(MA)

	該当者	理学療法士	作業療法士	言語聴覚士	看護師	准看護師	介護福祉士	介護職員	社会福祉士	その他	無回答
該当者	210 100.0	104 49.5	72 34.3	7 3.3	71 33.8	25 11.9	91 43.3	59 28.1	20 9.5	45 21.4	4 1.9
要介護1・2の約3か月	24 100.0	13 54.2	10 41.7	2 8.3	11 45.8	2 8.3	10 41.7	3 12.5	1 4.2	3 12.5	1 4.2
要介護1・2の約12か月	45 100.0	21 46.7	14 31.1	1 2.2	14 31.1	5 11.1	15 33.3	15 33.3	6 13.3	10 22.2	0 0.0
要介護1・2 1年以上利用者	35 100.0	17 48.6	11 31.4	0 0.0	15 42.9	6 17.1	14 40.0	13 37.1	2 5.7	8 22.9	2 5.7
全ての要介護1・2個票	114 100.0	55 48.2	39 34.2	4 3.5	43 37.7	13 11.4	45 39.5	33 28.9	11 9.6	21 18.4	3 2.6
要介護3～5の約3か月	21 100.0	13 61.9	5 23.8	0 0.0	4 19.0	1 4.8	7 33.3	5 23.8	2 9.5	8 38.1	0 0.0
要介護3～5の約12か月	29 100.0	19 65.5	9 31.0	2 6.9	13 44.8	3 10.3	19 65.5	12 41.4	3 10.3	3 10.3	0 0.0
要介護3～5 1年以上利用者	37 100.0	13 35.1	15 40.5	0 0.0	9 24.3	6 16.2	18 48.6	9 24.3	4 10.8	10 27.0	0 0.0
全ての要介護3～5個票	96 100.0	49 51.0	33 34.4	3 3.1	28 29.2	12 12.5	46 47.9	26 27.1	9 9.4	24 25.0	1 1.0

問27c. 通所リハ計画の見直しを検討した(実施者)(MA)

	該当者	理学療法士	作業療法士	言語聴覚士	看護師	准看護師	介護福祉士	介護職員	社会福祉士	その他	無回答
該当者	230 100.0	133 57.8	85 37.0	6 2.6	83 36.1	30 13.0	113 49.1	73 31.7	15 6.5	17 7.4	4 1.7
要介護1・2の約3か月	28 100.0	15 53.6	12 42.9	1 3.6	10 35.7	4 14.3	13 46.4	6 21.4	1 3.6	0 0.0	1 3.6
要介護1・2の約12か月	55 100.0	32 58.2	21 38.2	2 3.6	18 32.7	6 10.9	22 40.0	18 32.7	6 10.9	5 9.1	0 0.0
要介護1・2 1年以上利用者	41 100.0	23 56.1	12 29.3	0 0.0	19 46.3	5 12.2	17 41.5	13 31.7	1 2.4	3 7.3	2 4.9
全ての要介護1・2個票	135 100.0	76 56.3	49 36.3	5 3.7	50 37.0	15 11.1	58 43.0	40 29.6	9 6.7	8 5.9	3 2.2
要介護3～5の約3か月	17 100.0	10 58.8	4 23.5	0 0.0	4 23.5	1 5.9	9 52.9	5 29.4	2 11.8	3 17.6	1 5.9
要介護3～5の約12か月	30 100.0	20 66.7	13 43.3	1 3.3	11 36.7	5 16.7	18 60.0	11 36.7	3 10.0	2 6.7	0 0.0
要介護3～5 1年以上利用者	35 100.0	17 48.6	13 37.1	0 0.0	12 34.3	6 17.1	21 60.0	13 37.1	1 2.9	3 8.6	0 0.0
全ての要介護3～5個票	95 100.0	57 60.0	36 37.9	1 1.1	33 34.7	15 15.8	55 57.9	33 34.7	6 6.3	9 9.5	1 1.1

問27d. 家族・介護者から情報を収集した(実施者)(MA)

	該当者	理学療法士	作業療法士	言語聴覚士	看護師	准看護師	介護福祉士	介護職員	社会福祉士	その他	無回答
該当者	341 100.0	130 38.1	96 28.2	6 1.8	102 29.9	31 9.1	159 46.6	105 30.8	30 8.8	46 13.5	9 2.6
要介護1・2の約3か月	61 100.0	19 31.1	21 34.4	0 0.0	19 31.1	5 8.2	27 44.3	13 21.3	5 8.2	7 11.5	3 4.9
要介護1・2の約12か月	69 100.0	28 40.6	20 29.0	3 4.3	18 26.1	5 7.2	23 33.3	19 27.5	8 11.6	12 17.4	0 0.0
要介護1・2 1年以上利用者	46 100.0	21 45.7	11 23.9	1 2.2	17 37.0	5 10.9	21 45.7	18 39.1	3 6.5	7 15.2	1 2.2
全ての要介護1・2個票	193 100.0	74 38.3	59 30.6	5 2.6	57 29.5	15 7.8	78 40.4	55 28.5	20 10.4	27 14.0	5 2.6
要介護3～5の約3か月	38 100.0	16 42.1	10 26.3	0 0.0	10 26.3	2 5.3	20 52.6	13 34.2	1 2.6	8 21.1	1 2.6
要介護3～5の約12か月	42 100.0	16 38.1	9 21.4	1 2.4	11 26.2	3 7.1	23 54.8	16 38.1	4 9.5	3 7.1	2 4.8
要介護3～5 1年以上利用者	48 100.0	16 33.3	12 25.0	0 0.0	14 29.2	7 14.6	26 54.2	14 29.2	5 10.4	8 16.7	0 0.0
全ての要介護3～5個票	148 100.0	56 37.8	37 25.0	1 0.7	45 30.4	16 10.8	81 54.7	50 33.8	10 6.8	19 12.8	4 2.7

通所リハビリテーション個票(要介護1-5)

(上段:度数 下段:%)

問27e. 居宅に訪問し、情報を収集した(実施者)(MA)

	該当者	理学療法士	作業療法士	言語聴覚士	看護師	准看護師	介護福祉士	介護職員	社会福祉士	その他	無回答
該当者	206 100.0	96 46.6	66 32.0	3 1.5	43 20.9	13 6.3	71 34.5	42 20.4	18 8.7	25 12.1	5 2.4
要介護1・2の約3か月	30 100.0	11 36.7	14 46.7	0 0.0	4 13.3	1 3.3	8 26.7	3 10.0	2 6.7	2 6.7	0 0.0
要介護1・2の約12か月	49 100.0	22 44.9	15 30.6	1 2.0	9 18.4	2 4.1	14 28.6	10 20.4	6 12.2	7 14.3	1 2.0
要介護1・2 1年以上利用者	23 100.0	10 43.5	9 39.1	1 4.3	8 34.8	0 0.0	6 26.1	6 26.1	2 8.7	4 17.4	2 8.7
全ての要介護1・2個票	111 100.0	45 40.5	40 36.0	3 2.7	22 19.8	3 2.7	30 27.0	22 19.8	12 10.8	14 12.6	3 2.7
要介護3~5の約3か月	25 100.0	16 64.0	5 20.0	0 0.0	4 16.0	0 0.0	9 36.0	5 20.0	1 4.0	4 16.0	0 0.0
要介護3~5の約12か月	30 100.0	15 50.0	9 30.0	0 0.0	5 16.7	1 3.3	16 53.3	5 16.7	4 13.3	3 10.0	1 3.3
要介護3~5 1年以上利用者	31 100.0	15 48.4	9 29.0	0 0.0	8 25.8	7 22.6	12 38.7	9 29.0	1 3.2	4 12.9	0 0.0
全ての要介護3~5個票	95 100.0	51 53.7	26 27.4	0 0.0	21 22.1	10 10.5	41 43.2	20 21.1	6 6.3	11 11.6	2 2.1

問28. 併用している介護保険サービス(MA)

	総数	通所リハ	通所介護	訪問リハ	訪問介護	訪問入浴介護	福祉用具貸与	居宅療養管理指導	短期入所療養介護	短期入所生活介護	その他	無回答
総数	2,135 100.0	571 26.7	441 20.7	150 7.0	220 10.3	30 1.4	1,024 48.0	35 1.6	146 6.8	202 9.5	212 9.9	426 20.0
要介護1・2の約3か月	426 100.0	117 27.5	70 16.4	14 3.3	25 5.9	5 1.2	160 37.6	5 1.2	15 3.5	18 4.2	57 13.4	107 25.1
要介護1・2の約12か月	370 100.0	89 24.1	66 17.8	13 3.5	26 7.0	1 0.3	160 43.2	2 0.5	21 5.7	22 5.9	33 8.9	92 24.9
要介護1・2 1年以上利用者	210 100.0	62 29.5	38 18.1	9 4.3	11 5.2	1 0.5	86 41.0	6 2.9	10 4.8	15 7.1	23 11.0	54 25.7
全ての要介護1・2個票	1,203 100.0	320 26.6	209 17.4	45 3.7	72 6.0	9 0.7	478 39.7	16 1.3	50 4.2	59 4.9	127 10.6	310 25.8
要介護3~5の約3か月	316 100.0	84 26.6	66 20.9	32 10.1	43 13.6	7 2.2	186 58.9	5 1.6	32 10.1	29 9.2	31 9.8	47 14.9
要介護3~5の約12か月	226 100.0	57 25.2	69 30.5	27 11.9	53 23.5	4 1.8	131 58.0	4 1.8	30 13.3	35 15.5	23 10.2	24 10.6
要介護3~5 1年以上利用者	220 100.0	66 30.0	54 24.5	27 12.3	30 13.6	6 2.7	135 61.4	6 2.7	24 10.9	57 25.9	19 8.6	26 11.8
全ての要介護3~5個票	932 100.0	251 26.9	232 24.9	105 11.3	148 15.9	21 2.3	546 58.6	19 2.0	96 10.3	143 15.3	85 9.1	116 12.4

問29a. 日常生活自立度(利用開始時)(SA)

	総数	不明(評価を行っていないも含む)	まったくの寝たきり	ほとんど寝たきり	生活動作ができず寝たり起きたり	生活動作はできるが寝たり起きたり	異動はできないが日中起きている	外出しないが生活動作はできる	外出は隣近所まで	バス、電車を使得て外出する	無回答
総数	2,135 100.0	76 3.6	28 1.3	112 5.2	166 7.8	325 15.2	163 7.6	812 38.0	319 14.9	61 2.9	73 3.4
要介護1・2の約3か月	426 100.0	10 2.3	1 0.2	5 1.2	12 2.8	63 14.8	13 3.1	198 46.5	100 23.5	14 3.3	10 2.3
要介護1・2の約12か月	370 100.0	12 3.2	0 0.0	3 0.8	16 4.3	43 11.6	21 5.7	168 45.4	74 20.0	17 4.6	16 4.3
要介護1・2 1年以上利用者	210 100.0	9 4.3	1 0.5	0 0.0	7 3.3	21 10.0	13 6.2	94 44.8	49 23.3	9 4.3	7 3.3
全ての要介護1・2個票	1,203 100.0	44 3.7	2 0.2	13 1.1	37 3.1	153 12.7	57 4.7	549 45.6	256 21.3	54 4.5	38 3.2
要介護3~5の約3か月	316 100.0	9 2.8	12 3.8	29 9.2	37 11.7	67 21.2	34 10.8	102 32.3	16 5.1	1 0.3	9 2.8
要介護3~5の約12か月	226 100.0	3 1.3	6 2.7	29 12.8	38 16.8	48 21.2	24 10.6	52 23.0	16 7.1	1 0.4	9 4.0
要介護3~5 1年以上利用者	220 100.0	13 5.9	4 1.8	17 7.7	30 13.6	30 13.6	32 14.5	54 24.5	24 10.9	2 0.9	14 6.4
全ての要介護3~5個票	932 100.0	32 3.4	26 2.8	99 10.6	129 13.8	172 18.5	106 11.4	263 28.2	63 6.8	7 0.8	35 3.8

通所リハビリテーション個票(要介護1-5)

(上段:度数 下段:%)

問29b. 日常生活自立度(現在)(SA)

	総数	不明(評価を行っていないも含む)	まったくの寝たきり	ほとんど寝たきり	生活動作ができず寝たり起きたり	生活動作はできるが寝たり起きたり	異動はできないが日中起きている	外出しないうちが生活動作はできる	外出は隣近所まで	バス、電車をを使って外出する	無回答
総数	2,135	39	22	61	121	213	173	823	529	75	79
	100.0	1.8	1.0	2.9	5.7	10.0	8.1	38.5	24.8	3.5	3.7
要介護1・2の約3か月	426	6	0	1	4	30	15	180	153	25	12
	100.0	1.4	0.0	0.2	0.9	7.0	3.5	42.3	35.9	5.9	2.8
要介護1・2の約12か月	370	10	2	1	0	24	15	154	133	18	13
	100.0	2.7	0.5	0.3	0.0	6.5	4.1	41.6	35.9	4.9	3.5
要介護1・2 1年以上利用者	210	2	0	0	4	13	6	89	79	9	8
	100.0	1.0	0.0	0.0	1.9	6.2	2.9	42.4	37.6	4.3	3.8
全ての要介護1・2個票	1,203	22	2	3	9	81	43	516	422	66	39
	100.0	1.8	0.2	0.2	0.7	6.7	3.6	42.9	35.1	5.5	3.2
要介護3～5の約3か月	316	7	7	18	31	43	39	114	44	3	10
	100.0	2.2	2.2	5.7	9.8	13.6	12.3	36.1	13.9	0.9	3.2
要介護3～5の約12か月	226	4	5	13	37	31	36	70	19	0	11
	100.0	1.8	2.2	5.8	16.4	13.7	15.9	31.0	8.4	0.0	4.9
要介護3～5 1年以上利用者	220	3	5	17	21	31	36	69	20	3	15
	100.0	1.4	2.3	7.7	9.5	14.1	16.4	31.4	9.1	1.4	6.8
全ての要介護3～5個票	932	17	20	58	112	132	130	307	107	9	40
	100.0	1.8	2.1	6.2	12.0	14.2	13.9	32.9	11.5	1.0	4.3

問30Aa(1). 屋内の趣味の活動(利用開始時)(SA)

	総数	不明	できない	できるがしていない	している	無回答
総数	2,135	614	541	490	441	59
	100.0	28.8	25.3	22.5	20.7	2.8
要介護1・2の約3か月	426	130	72	112	99	13
	100.0	30.5	16.9	26.3	23.2	3.1
要介護1・2の約12か月	370	97	62	102	97	12
	100.0	26.2	16.8	27.6	26.2	3.2
要介護1・2 1年以上利用者	210	56	33	54	64	3
	100.0	26.7	15.7	25.7	30.5	1.4
全ての要介護1・2個票	1,203	352	194	317	307	33
	100.0	29.3	16.1	26.4	25.5	2.7
要介護3～5の約3か月	316	86	113	60	43	14
	100.0	27.2	35.8	19.0	13.6	4.4
要介護3～5の約12か月	226	68	87	33	34	4
	100.0	30.1	38.5	14.6	15.0	1.8
要介護3～5 1年以上利用者	220	63	82	42	29	4
	100.0	28.6	37.3	19.1	13.2	1.8
全ての要介護3～5個票	932	262	347	163	134	26
	100.0	28.1	37.2	17.5	14.4	2.8

問30Aa(2). 家族との団らん(利用開始時)(SA)

	総数	不明	できない	できるがしていない	している	無回答
総数	2,135	336	148	149	1,454	48
	100.0	15.7	6.9	7.0	68.1	2.2
要介護1・2の約3か月	426	60	30	28	300	8
	100.0	14.1	7.0	6.6	70.4	1.9
要介護1・2の約12か月	370	47	20	29	263	11
	100.0	12.7	5.4	7.8	71.1	3.0
要介護1・2 1年以上利用者	210	35	10	16	143	6
	100.0	16.7	4.8	7.6	68.1	2.9
全ての要介護1・2個票	1,203	185	72	87	830	29
	100.0	15.4	6.0	7.2	69.0	2.4
要介護3～5の約3か月	316	44	29	25	211	7
	100.0	13.9	9.2	7.9	66.8	2.2
要介護3～5の約12か月	226	39	24	20	140	3
	100.0	17.3	10.6	8.8	61.9	1.3
要介護3～5 1年以上利用者	220	36	12	7	161	4
	100.0	16.4	5.5	3.2	73.2	1.8
全ての要介護3～5個票	932	151	76	62	624	19
	100.0	16.2	8.2	6.7	67.0	2.0

通所リハビリテーション個票(要介護1-5)

(上段:度数 下段:%)

問30Aa(3)。「家の仕事(役割)」(利用開始時)(SA)

	総数	不明	できない	できるが していない	している	無回答
総数	2,135 100.0	373 17.5	1,031 48.3	277 13.0	403 18.9	51 2.4
要介護1・2の 約3か月	426 100.0	68 16.0	165 38.7	80 18.8	108 25.4	5 1.2
要介護1・2の 約12か月	370 100.0	55 14.9	134 36.2	69 18.6	100 27.0	12 3.2
要介護1・2 1年以上利用者	210 100.0	48 22.9	69 32.9	30 14.3	59 28.1	4 1.9
全ての 要介護1・2個票	1,203 100.0	215 17.9	435 36.2	207 17.2	318 26.4	28 2.3
要介護3～5の 約3か月	316 100.0	50 15.8	205 64.9	24 7.6	27 8.5	10 3.2
要介護3～5の 約12か月	226 100.0	33 14.6	159 70.4	17 7.5	15 6.6	2 0.9
要介護3～5 1年以上利用者	220 100.0	46 20.9	123 55.9	15 6.8	29 13.2	7 3.2
全ての 要介護3～5個票	932 100.0	158 17.0	596 63.9	70 7.5	85 9.1	23 2.5

問30Aa(4)。「家事や買い物」(利用開始時)(SA)

	総数	不明	できない	できるが していない	している	無回答
総数	2,135 100.0	319 14.9	1,254 58.7	244 11.4	267 12.5	51 2.4
要介護1・2の 約3か月	426 100.0	55 12.9	210 49.3	77 18.1	75 17.6	9 2.1
要介護1・2の 約12か月	370 100.0	49 13.2	179 48.4	62 16.8	67 18.1	13 3.5
要介護1・2 1年以上利用者	210 100.0	49 23.3	100 47.6	20 9.5	39 18.6	2 1.0
全ての 要介護1・2個票	1,203 100.0	190 15.8	584 48.5	185 15.4	214 17.8	30 2.5
要介護3～5の 約3か月	316 100.0	35 11.1	233 73.7	25 7.9	14 4.4	9 2.8
要介護3～5の 約12か月	226 100.0	30 13.3	171 75.7	8 3.5	15 6.6	2 0.9
要介護3～5 1年以上利用者	220 100.0	43 19.5	144 65.5	12 5.5	15 6.8	6 2.7
全ての 要介護3～5個票	932 100.0	129 13.8	670 71.9	59 6.3	53 5.7	21 2.3

問30Aa(5)。「友人・仲間との付き合い」(利用開始時)(SA)

	総数	不明	できない	できるが していない	している	無回答
総数	2,135 100.0	693 32.5	598 28.0	373 17.5	417 19.5	54 2.5
要介護1・2の 約3か月	426 100.0	149 35.0	96 22.5	85 20.0	87 20.4	9 2.1
要介護1・2の 約12か月	370 100.0	115 31.1	77 20.8	79 21.4	90 24.3	9 2.4
要介護1・2 1年以上利用者	210 100.0	69 32.9	39 18.6	35 16.7	62 29.5	5 2.4
全ての 要介護1・2個票	1,203 100.0	416 34.6	250 20.8	231 19.2	279 23.2	27 2.2
要介護3～5の 約3か月	316 100.0	91 28.8	109 34.5	53 16.8	51 16.1	12 3.8
要介護3～5の 約12か月	226 100.0	69 30.5	96 42.5	30 13.3	27 11.9	4 1.8
要介護3～5 1年以上利用者	220 100.0	61 27.7	80 36.4	35 15.9	37 16.8	7 3.2
全ての 要介護3～5個票	932 100.0	277 29.7	348 37.3	142 15.2	138 14.8	27 2.9

通所リハビリテーション個票(要介護1-5)

(上段:度数 下段:%)

問30Aa(6). 隣近所との付き合い(利用開始時)(SA)

	総数	不明	できない	できるが していない	している	無回答
総数	2,135 100.0	750 35.1	656 30.7	315 14.8	364 17.0	50 2.3
要介護1・2の 約3か月	426 100.0	163 38.3	97 22.8	78 18.3	80 18.8	8 1.9
要介護1・2の 約12か月	370 100.0	119 32.2	79 21.4	81 21.9	81 21.9	10 2.7
要介護1・2 1年以上利用者	210 100.0	78 37.1	43 20.5	27 12.9	58 27.6	4 1.9
全ての 要介護1・2個票	1,203 100.0	443 36.8	261 21.7	211 17.5	261 21.7	27 2.2
要介護3～5の 約3か月	316 100.0	99 31.3	124 39.2	38 12.0	44 13.9	11 3.5
要介護3～5の 約12か月	226 100.0	75 33.2	108 47.8	21 9.3	20 8.8	2 0.9
要介護3～5 1年以上利用者	220 100.0	70 31.8	95 43.2	21 9.5	27 12.3	7 3.2
全ての 要介護3～5個票	932 100.0	307 32.9	395 42.4	104 11.2	103 11.1	23 2.5

問30Aa(7). スポーツや健康づくり(利用開始時)(SA)

	総数	不明	できない	できるが していない	している	無回答
総数	2,135 100.0	561 26.3	980 45.9	326 15.3	218 10.2	50 2.3
要介護1・2の 約3か月	426 100.0	120 28.2	172 40.4	81 19.0	47 11.0	6 1.4
要介護1・2の 約12か月	370 100.0	99 26.8	134 36.2	78 21.1	49 13.2	10 2.7
要介護1・2 1年以上利用者	210 100.0	79 37.6	74 35.2	28 13.3	25 11.9	4 1.9
全ての 要介護1・2個票	1,203 100.0	364 30.3	450 37.4	218 18.1	145 12.1	26 2.2
要介護3～5の 約3か月	316 100.0	65 20.6	172 54.4	41 13.0	27 8.5	11 3.5
要介護3～5の 約12か月	226 100.0	39 17.3	146 64.6	22 9.7	15 6.6	4 1.8
要介護3～5 1年以上利用者	220 100.0	47 21.4	122 55.5	24 10.9	21 9.5	6 2.7
全ての 要介護3～5個票	932 100.0	197 21.1	530 56.9	108 11.6	73 7.8	24 2.6

問30Aa(8). 屋外の趣味の活動(利用開始時)(SA)

	総数	不明	できない	できるが していない	している	無回答
総数	2,135 100.0	552 25.9	1,187 55.6	207 9.7	140 6.6	49 2.3
要介護1・2の 約3か月	426 100.0	117 27.5	207 48.6	62 14.6	32 7.5	8 1.9
要介護1・2の 約12か月	370 100.0	92 24.9	171 46.2	63 17.0	33 8.9	11 3.0
要介護1・2 1年以上利用者	210 100.0	73 34.8	90 42.9	18 8.6	25 11.9	4 1.9
全ての 要介護1・2個票	1,203 100.0	352 29.3	556 46.2	159 13.2	109 9.1	27 2.2
要介護3～5の 約3か月	316 100.0	72 22.8	209 66.1	15 4.7	9 2.8	11 3.5
要介護3～5の 約12か月	226 100.0	42 18.6	170 75.2	6 2.7	5 2.2	3 1.3
要介護3～5 1年以上利用者	220 100.0	54 24.5	140 63.6	11 5.0	10 4.5	5 2.3
全ての 要介護3～5個票	932 100.0	200 21.5	631 67.7	48 5.2	31 3.3	22 2.4

通所リハビリテーション個票(要介護1-5)

(上段:度数 下段:%)

問30Aa(9)。「自宅外の仕事(役割)」(利用開始時)(SA)

	総数	不明	できない	できるが していない	している	無回答
総数	2,135	614	1,263	135	74	49
	100.0	28.8	59.2	6.3	3.5	2.3
要介護1・2の 約3か月	426	132	233	33	19	9
	100.0	31.0	54.7	7.7	4.5	2.1
要介護1・2の 約12か月	370	109	192	37	21	11
	100.0	29.5	51.9	10.0	5.7	3.0
要介護1・2 1年以上利用者	210	81	96	15	14	4
	100.0	38.6	45.7	7.1	6.7	1.9
全ての 要介護1・2個票	1,203	393	619	99	64	28
	100.0	32.7	51.5	8.2	5.3	2.3
要介護3～5の 約3か月	316	79	210	14	3	10
	100.0	25.0	66.5	4.4	0.9	3.2
要介護3～5の 約12か月	226	42	173	6	2	3
	100.0	18.6	76.5	2.7	0.9	1.3
要介護3～5 1年以上利用者	220	60	148	4	3	5
	100.0	27.3	67.3	1.8	1.4	2.3
全ての 要介護3～5個票	932	221	644	36	10	21
	100.0	23.7	69.1	3.9	1.1	2.3

問30Aa(10)。「ボランティア活動(利用開始時)(SA)

	総数	不明	できない	できるが していない	している	無回答
総数	2,135	639	1,350	90	11	45
	100.0	29.9	63.2	4.2	0.5	2.1
要介護1・2の 約3か月	426	142	249	26	2	7
	100.0	33.3	58.5	6.1	0.5	1.6
要介護1・2の 約12か月	370	119	213	27	2	9
	100.0	32.2	57.6	7.3	0.5	2.4
要介護1・2 1年以上利用者	210	86	114	5	2	3
	100.0	41.0	54.3	2.4	1.0	1.4
全ての 要介護1・2個票	1,203	418	683	71	8	23
	100.0	34.7	56.8	5.9	0.7	1.9
要介護3～5の 約3か月	316	77	226	3	0	10
	100.0	24.4	71.5	0.9	0.0	3.2
要介護3～5の 約12か月	226	45	172	5	0	4
	100.0	19.9	76.1	2.2	0.0	1.8
要介護3～5 1年以上利用者	220	55	154	4	2	5
	100.0	25.0	70.0	1.8	0.9	2.3
全ての 要介護3～5個票	932	221	667	19	3	22
	100.0	23.7	71.6	2.0	0.3	2.4

問30Aa(11)。「地域活動・自治会活動(利用開始時)(SA)

	総数	不明	できない	できるが していない	している	無回答
総数	2,135	661	1,288	102	39	45
	100.0	31.0	60.3	4.8	1.8	2.1
要介護1・2の 約3か月	426	152	229	32	5	8
	100.0	35.7	53.8	7.5	1.2	1.9
要介護1・2の 約12か月	370	121	195	33	10	11
	100.0	32.7	52.7	8.9	2.7	3.0
要介護1・2 1年以上利用者	210	80	108	8	11	3
	100.0	38.1	51.4	3.8	5.2	1.4
全ての 要介護1・2個票	1,203	423	635	83	36	26
	100.0	35.2	52.8	6.9	3.0	2.2
要介護3～5の 約3か月	316	87	215	6	0	8
	100.0	27.5	68.0	1.9	0.0	2.5
要介護3～5の 約12か月	226	46	171	5	1	3
	100.0	20.4	75.7	2.2	0.4	1.3
要介護3～5 1年以上利用者	220	61	150	3	1	5
	100.0	27.7	68.2	1.4	0.5	2.3
全ての 要介護3～5個票	932	238	653	19	3	19
	100.0	25.5	70.1	2.0	0.3	2.0

通所リハビリテーション個票(要介護1-5)

(上段:度数 下段:%)

問30Ab(1). 屋内の趣味の活動(現在)(SA)

	総数	不明	できない	できるが していない	している	無回答
総数	2,135 100.0	451 21.1	431 20.2	453 21.2	723 33.9	77 3.6
要介護1・2の 約3か月	426 100.0	105 24.6	51 12.0	111 26.1	149 35.0	10 2.3
要介護1・2の 約12か月	370 100.0	74 20.0	35 9.5	85 23.0	165 44.6	11 3.0
要介護1・2 1年以上利用者	210 100.0	35 16.7	24 11.4	47 22.4	95 45.2	9 4.3
全ての 要介護1・2個票	1,203 100.0	263 21.9	130 10.8	286 23.8	485 40.3	39 3.2
要介護3～5の 約3か月	316 100.0	66 20.9	88 27.8	53 16.8	93 29.4	16 5.1
要介護3～5の 約12か月	226 100.0	55 24.3	73 32.3	41 18.1	50 22.1	7 3.1
要介護3～5 1年以上利用者	220 100.0	36 16.4	84 38.2	43 19.5	48 21.8	9 4.1
全ての 要介護3～5個票	932 100.0	188 20.2	301 32.3	167 17.9	238 25.5	38 4.1

問30Ab(2). 家族との団らん(現在)(SA)

	総数	不明	できない	できるが していない	している	無回答
総数	2,135 100.0	250 11.7	132 6.2	122 5.7	1,570 73.5	61 2.9
要介護1・2の 約3か月	426 100.0	46 10.8	24 5.6	19 4.5	331 77.7	6 1.4
要介護1・2の 約12か月	370 100.0	42 11.4	20 5.4	25 6.8	272 73.5	11 3.0
要介護1・2 1年以上利用者	210 100.0	22 10.5	6 2.9	13 6.2	161 76.7	8 3.8
全ての 要介護1・2個票	1,203 100.0	136 11.3	61 5.1	70 5.8	903 75.1	33 2.7
要介護3～5の 約3か月	316 100.0	38 12.0	25 7.9	18 5.7	224 70.9	11 3.5
要介護3～5の 約12か月	226 100.0	30 13.3	19 8.4	12 5.3	159 70.4	6 2.7
要介護3～5 1年以上利用者	220 100.0	27 12.3	13 5.9	12 5.5	161 73.2	7 3.2
全ての 要介護3～5個票	932 100.0	114 12.2	71 7.6	52 5.6	667 71.6	28 3.0

問30Ab(3). 「家の仕事(役割)」(現在)(SA)

	総数	不明	できない	できるが していない	している	無回答
総数	2,135 100.0	291 13.6	924 43.3	278 13.0	565 26.5	77 3.6
要介護1・2の 約3か月	426 100.0	62 14.6	120 28.2	81 19.0	153 35.9	10 2.3
要介護1・2の 約12か月	370 100.0	51 13.8	98 26.5	62 16.8	144 38.9	15 4.1
要介護1・2 1年以上利用者	210 100.0	27 12.9	72 34.3	34 16.2	67 31.9	10 4.8
全ての 要介護1・2個票	1,203 100.0	168 14.0	349 29.0	207 17.2	435 36.2	44 3.7
要介護3～5の 約3か月	316 100.0	42 13.3	174 55.1	28 8.9	57 18.0	15 4.7
要介護3～5の 約12か月	226 100.0	30 13.3	151 66.8	17 7.5	22 9.7	6 2.7
要介護3～5 1年以上利用者	220 100.0	27 12.3	144 65.5	12 5.5	29 13.2	8 3.6
全ての 要介護3～5個票	932 100.0	123 13.2	575 61.7	71 7.6	130 13.9	33 3.5

通所リハビリテーション個票(要介護1-5)

(上段:度数 下段:%)

問30Ab(4). 家事や買い物(現在)(SA)

	総数	不明	できない	できるが していない	している	無回答
総数	2,135 100.0	232 10.9	1,175 55.0	255 11.9	403 18.9	70 3.3
要介護1・2の 約3か月	426 100.0	52 12.2	182 42.7	75 17.6	108 25.4	9 2.1
要介護1・2の 約12か月	370 100.0	39 10.5	160 43.2	58 15.7	100 27.0	13 3.5
要介護1・2 1年以上利用者	210 100.0	22 10.5	95 45.2	31 14.8	57 27.1	5 2.4
全ての 要介護1・2個票	1,203 100.0	135 11.2	526 43.7	190 15.8	316 26.3	36 3.0
要介護3～5の 約3か月	316 100.0	31 9.8	213 67.4	24 7.6	34 10.8	14 4.4
要介護3～5の 約12か月	226 100.0	29 12.8	164 72.6	12 5.3	16 7.1	5 2.2
要介護3～5 1年以上利用者	220 100.0	23 10.5	155 70.5	13 5.9	18 8.2	11 5.0
全ての 要介護3～5個票	932 100.0	97 10.4	649 69.6	65 7.0	87 9.3	34 3.6

問30Ab(5). 友人・仲間との付き合い(現在)(SA)

	総数	不明	できない	できるが していない	している	無回答
総数	2,135 100.0	575 26.9	526 24.6	338 15.8	628 29.4	68 3.2
要介護1・2の 約3か月	426 100.0	133 31.2	79 18.5	71 16.7	133 31.2	10 2.3
要介護1・2の 約12か月	370 100.0	102 27.6	57 15.4	71 19.2	131 35.4	9 2.4
要介護1・2 1年以上利用者	210 100.0	50 23.8	33 15.7	34 16.2	85 40.5	8 3.8
全ての 要介護1・2個票	1,203 100.0	348 28.9	205 17.0	205 17.0	410 34.1	35 2.9
要介護3～5の 約3か月	316 100.0	80 25.3	92 29.1	46 14.6	83 26.3	15 4.7
要介護3～5の 約12か月	226 100.0	61 27.0	90 39.8	27 11.9	43 19.0	5 2.2
要介護3～5 1年以上利用者	220 100.0	45 20.5	82 37.3	29 13.2	56 25.5	8 3.6
全ての 要介護3～5個票	932 100.0	227 24.4	321 34.4	133 14.3	218 23.4	33 3.5

問30Ab(6). 隣近所との付き合い(現在)(SA)

	総数	不明	できない	できるが していない	している	無回答
総数	2,135 100.0	662 31.0	616 28.9	329 15.4	464 21.7	64 3.0
要介護1・2の 約3か月	426 100.0	153 35.9	82 19.2	74 17.4	106 24.9	11 2.6
要介護1・2の 約12か月	370 100.0	109 29.5	67 18.1	76 20.5	108 29.2	10 2.7
要介護1・2 1年以上利用者	210 100.0	68 32.4	33 15.7	35 16.7	70 33.3	4 1.9
全ての 要介護1・2個票	1,203 100.0	398 33.1	221 18.4	213 17.7	339 28.2	32 2.7
要介護3～5の 約3か月	316 100.0	91 28.8	117 37.0	37 11.7	57 18.0	14 4.4
要介護3～5の 約12か月	226 100.0	72 31.9	103 45.6	25 11.1	21 9.3	5 2.2
要介護3～5 1年以上利用者	220 100.0	51 23.2	107 48.6	28 12.7	26 11.8	8 3.6
全ての 要介護3～5個票	932 100.0	264 28.3	395 42.4	116 12.4	125 13.4	32 3.4

通所リハビリテーション個票(要介護1-5)

(上段:度数 下段:%)

問30Ab(7). スポーツや健康づくり(現在)(SA)

	総数	不明	できない	できるが していない	している	無回答
総数	2,135 100.0	420 19.7	890 41.7	306 14.3	457 21.4	62 2.9
要介護1・2の 約3か月	426 100.0	102 23.9	140 32.9	77 18.1	101 23.7	6 1.4
要介護1・2の 約12か月	370 100.0	80 21.6	109 29.5	68 18.4	104 28.1	9 2.4
要介護1・2 1年以上利用者	210 100.0	54 25.7	70 33.3	29 13.8	51 24.3	6 2.9
全ての 要介護1・2個票	1,203 100.0	285 23.7	383 31.8	201 16.7	304 25.3	30 2.5
要介護3～5の 約3か月	316 100.0	49 15.5	151 47.8	42 13.3	59 18.7	15 4.7
要介護3～5の 約12か月	226 100.0	32 14.2	133 58.8	21 9.3	35 15.5	5 2.2
要介護3～5 1年以上利用者	220 100.0	23 10.5	131 59.5	17 7.7	41 18.6	8 3.6
全ての 要介護3～5個票	932 100.0	135 14.5	507 54.4	105 11.3	153 16.4	32 3.4

問30Ab(8). 屋外の趣味の活動(現在)(SA)

	総数	不明	できない	できるが していない	している	無回答
総数	2,135 100.0	438 20.5	1,144 53.6	228 10.7	251 11.8	74 3.5
要介護1・2の 約3か月	426 100.0	105 24.6	176 41.3	56 13.1	77 18.1	12 2.8
要介護1・2の 約12か月	370 100.0	80 21.6	158 42.7	59 15.9	61 16.5	12 3.2
要介護1・2 1年以上利用者	210 100.0	44 21.0	96 45.7	25 11.9	36 17.1	9 4.3
全ての 要介護1・2個票	1,203 100.0	285 23.7	513 42.6	163 13.5	201 16.7	41 3.4
要介護3～5の 約3か月	316 100.0	62 19.6	199 63.0	18 5.7	21 6.6	16 5.1
要介護3～5の 約12か月	226 100.0	36 15.9	166 73.5	11 4.9	9 4.0	4 1.8
要介護3～5 1年以上利用者	220 100.0	29 13.2	156 70.9	15 6.8	12 5.5	8 3.6
全ての 要介護3～5個票	932 100.0	153 16.4	631 67.7	65 7.0	50 5.4	33 3.5

問30Ab(9). 「自宅外の仕事(役割)」(現在)(SA)

	総数	不明	できない	できるが していない	している	無回答
総数	2,135 100.0	513 24.0	1,284 60.1	163 7.6	109 5.1	66 3.1
要介護1・2の 約3か月	426 100.0	127 29.8	225 52.8	36 8.5	26 6.1	12 2.8
要介護1・2の 約12か月	370 100.0	96 25.9	186 50.3	46 12.4	32 8.6	10 2.7
要介護1・2 1年以上利用者	210 100.0	59 28.1	103 49.0	20 9.5	22 10.5	6 2.9
全ての 要介護1・2個票	1,203 100.0	338 28.1	614 51.0	124 10.3	92 7.6	35 2.9
要介護3～5の 約3か月	316 100.0	67 21.2	214 67.7	13 4.1	10 3.2	12 3.8
要介護3～5の 約12か月	226 100.0	38 16.8	172 76.1	10 4.4	2 0.9	4 1.8
要介護3～5 1年以上利用者	220 100.0	39 17.7	166 75.5	3 1.4	3 1.4	9 4.1
全ての 要介護3～5個票	932 100.0	175 18.8	670 71.9	39 4.2	17 1.8	31 3.3

通所リハビリテーション個票(要介護1-5)

(上段:度数 下段:%)

問30Ab(10). ボランティア活動(現在)(SA)

	総数	不明	できない	できないが していない	している	無回答
総数	2,135 100.0	521 24.4	1,415 66.3	123 5.8	15 0.7	61 2.9
要介護1・2の 約3か月	426 100.0	129 30.3	254 59.6	30 7.0	3 0.7	10 2.3
要介護1・2の 約12か月	370 100.0	106 28.6	214 57.8	38 10.3	4 1.1	8 2.2
要介護1・2 1年以上利用者	210 100.0	61 29.0	126 60.0	15 7.1	3 1.4	5 2.4
全ての 要介護1・2個票	1,203 100.0	345 28.7	713 59.3	102 8.5	12 1.0	31 2.6
要介護3～5の 約3か月	316 100.0	67 21.2	231 73.1	5 1.6	0 0.0	13 4.1
要介護3～5の 約12か月	226 100.0	42 18.6	175 77.4	4 1.8	0 0.0	5 2.2
要介護3～5 1年以上利用者	220 100.0	32 14.5	175 79.5	4 1.8	1 0.5	8 3.6
全ての 要介護3～5個票	932 100.0	176 18.9	702 75.3	21 2.3	3 0.3	30 3.2

問30Ab(11). 地域活動・自治会活動(現在)(SA)

	総数	不明	できない	できないが していない	している	無回答
総数	2,135 100.0	573 26.8	1,328 62.2	120 5.6	50 2.3	64 3.0
要介護1・2の 約3か月	426 100.0	147 34.5	230 54.0	28 6.6	10 2.3	11 2.6
要介護1・2の 約12か月	370 100.0	113 30.5	196 53.0	37 10.0	15 4.1	9 2.4
要介護1・2 1年以上利用者	210 100.0	62 29.5	116 55.2	14 6.7	11 5.2	7 3.3
全ての 要介護1・2個票	1,203 100.0	378 31.4	652 54.2	95 7.9	44 3.7	34 2.8
要介護3～5の 約3か月	316 100.0	74 23.4	221 69.9	8 2.5	1 0.3	12 3.8
要介護3～5の 約12か月	226 100.0	45 19.9	171 75.7	5 2.2	0 0.0	5 2.2
要介護3～5 1年以上利用者	220 100.0	39 17.7	167 75.9	4 1.8	1 0.5	9 4.1
全ての 要介護3～5個票	932 100.0	195 20.9	676 72.5	25 2.7	6 0.6	30 3.2

問30Ba. 外出頻度(利用開始時)(SA)

	総数	0回	1～2回	3～4回	5～6回	7～9回	10回以上	不明	無回答	平均 (回)
総数	2,135 100.0	584 27.4	246 11.5	88 4.1	22 1.0	21 1.0	0 0.0	1,129 52.9	45 2.1	0.9 0.9
要介護1・2の 約3か月	426 100.0	106 24.9	53 12.4	21 4.9	4 0.9	9 2.1	0 0.0	226 53.1	7 1.6	1.2 1.2
要介護1・2の 約12か月	370 100.0	93 25.1	50 13.5	16 4.3	8 2.2	6 1.6	0 0.0	187 50.5	10 2.7	1.3 1.3
要介護1・2 1年以上利用者	210 100.0	45 21.4	34 16.2	8 3.8	1 0.5	2 1.0	0 0.0	117 55.7	3 1.4	1.0 1.0
全ての 要介護1・2個票	1,203 100.0	288 23.9	162 13.5	55 4.6	17 1.4	18 1.5	0 0.0	639 53.1	24 2.0	1.2 1.2
要介護3～5の 約3か月	316 100.0	100 31.6	27 8.5	6 1.9	2 0.6	2 0.6	0 0.0	168 53.2	11 3.5	0.6 0.6
要介護3～5の 約12か月	226 100.0	80 35.4	19 8.4	3 1.3	1 0.4	1 0.4	0 0.0	120 53.1	2 0.9	0.5 0.5
要介護3～5 1年以上利用者	220 100.0	58 26.4	21 9.5	13 5.9	1 0.5	0 0.0	0 0.0	121 55.0	6 2.7	0.8 0.8
全ての 要介護3～5個票	932 100.0	296 31.8	84 9.0	33 3.5	5 0.5	3 0.3	0 0.0	490 52.6	21 2.3	0.6 0.6

通所リハビリテーション個票(要介護1-5)

(上段:度数 下段:%)

問30Bb. 外出頻度(現在)(SA)

	総数	0回	1~2回	3~4回	5~6回	7~9回	10回以上	不明	無回答	平均(回)
総数	2,135 100.0	508 23.8	407 19.1	149 7.0	36 1.7	23 1.1	0 0.0	963 45.1	49 2.3	1.3 1.3
要介護1・2の約3か月	426 100.0	74 17.4	99 23.2	34 8.0	6 1.4	14 3.3	0 0.0	191 44.8	8 1.9	1.7 1.7
要介護1・2の約12か月	370 100.0	58 15.7	73 19.7	41 11.1	14 3.8	4 1.1	0 0.0	172 46.5	8 2.2	1.8 1.8
要介護1・2 1年以上利用者	210 100.0	49 23.3	51 24.3	17 8.1	3 1.4	1 0.5	0 0.0	85 40.5	4 1.9	1.2 1.2
全ての 要介護1・2個票	1,203 100.0	216 18.0	269 22.4	106 8.8	25 2.1	21 1.7	0 0.0	541 45.0	25 2.1	1.6 1.6
要介護3~5の約3か月	316 100.0	80 25.3	51 16.1	11 3.5	4 1.3	2 0.6	0 0.0	156 49.4	12 3.8	1.0 1.0
要介護3~5の約12か月	226 100.0	83 36.7	34 15.0	6 2.7	1 0.4	0 0.0	0 0.0	98 43.4	4 1.8	0.6 0.6
要介護3~5 1年以上利用者	220 100.0	67 30.5	27 12.3	15 6.8	4 1.8	0 0.0	0 0.0	99 45.0	8 3.6	1.0 1.0
全ての 要介護3~5個票	932 100.0	292 31.3	138 14.8	43 4.6	11 1.2	2 0.2	0 0.0	422 45.3	24 2.6	0.8 0.8

問30Ca. 体調(SA)

	総数	不明	改善・安定	変化なし	悪化	無回答
総数	2,135 100.0	34 1.6	1,014 47.5	927 43.4	122 5.7	38 1.8
要介護1・2の約3か月	426 100.0	7 1.6	209 49.1	192 45.1	13 3.1	5 1.2
要介護1・2の約12か月	370 100.0	8 2.2	184 49.7	149 40.3	23 6.2	6 1.6
要介護1・2 1年以上利用者	210 100.0	5 2.4	113 53.8	74 35.2	16 7.6	2 1.0
全ての 要介護1・2個票	1,203 100.0	24 2.0	601 50.0	505 42.0	56 4.7	17 1.4
要介護3~5の約3か月	316 100.0	2 0.6	157 49.7	137 43.4	9 2.8	11 3.5
要介護3~5の約12か月	226 100.0	3 1.3	97 42.9	99 43.8	23 10.2	4 1.8
要介護3~5 1年以上利用者	220 100.0	3 1.4	87 39.5	96 43.6	30 13.6	4 1.8
全ての 要介護3~5個票	932 100.0	10 1.1	413 44.3	422 45.3	66 7.1	21 2.3

問30Cb. 生活の規則(リズム)(SA)

	総数	不明	規則正しくなった	変化なし	不規則になった	無回答
総数	2,135 100.0	113 5.3	874 40.9	1,072 50.2	36 1.7	40 1.9
要介護1・2の約3か月	426 100.0	31 7.3	165 38.7	217 50.9	6 1.4	7 1.6
要介護1・2の約12か月	370 100.0	21 5.7	164 44.3	172 46.5	7 1.9	6 1.6
要介護1・2 1年以上利用者	210 100.0	11 5.2	100 47.6	90 42.9	5 2.4	4 1.9
全ての 要介護1・2個票	1,203 100.0	69 5.7	514 42.7	580 48.2	19 1.6	21 1.7
要介護3~5の約3か月	316 100.0	15 4.7	121 38.3	166 52.5	3 0.9	11 3.5
要介護3~5の約12か月	226 100.0	10 4.4	90 39.8	118 52.2	5 2.2	3 1.3
要介護3~5 1年以上利用者	220 100.0	10 4.5	84 38.2	115 52.3	7 3.2	4 1.8
全ての 要介護3~5個票	932 100.0	44 4.7	360 38.6	492 52.8	17 1.8	19 2.0

通所リハビリテーション個票(要介護1-5)

(上段:度数 下段:%)

問30Cc. 在宅での生活継続の意欲(SA)

	総数	不明	向上	変化なし	衰退	無回答
総数	2,135	111	881	1,044	60	39
	100.0	5.2	41.3	48.9	2.8	1.8
要介護1・2の約3か月	426	17	197	202	4	6
	100.0	4.0	46.2	47.4	0.9	1.4
要介護1・2の約12か月	370	17	148	191	8	6
	100.0	4.6	40.0	51.6	2.2	1.6
要介護1・2 1年以上利用者	210	11	104	85	6	4
	100.0	5.2	49.5	40.5	2.9	1.9
全ての要介護1・2個票	1,203	53	546	564	19	21
	100.0	4.4	45.4	46.9	1.6	1.7
要介護3～5の約3か月	316	17	130	150	7	12
	100.0	5.4	41.1	47.5	2.2	3.8
要介護3～5の約12か月	226	16	68	125	14	3
	100.0	7.1	30.1	55.3	6.2	1.3
要介護3～5 1年以上利用者	220	14	72	115	16	3
	100.0	6.4	32.7	52.3	7.3	1.4
全ての要介護3～5個票	932	58	335	480	41	18
	100.0	6.2	35.9	51.5	4.4	1.9

問30Cd. 家族の介護負担(SA)

	総数	不明	軽くなった	変化なし	重くなった	無回答
総数	2,135	181	896	846	169	43
	100.0	8.5	42.0	39.6	7.9	2.0
要介護1・2の約3か月	426	41	185	179	16	5
	100.0	9.6	43.4	42.0	3.8	1.2
要介護1・2の約12か月	370	41	138	157	27	7
	100.0	11.1	37.3	42.4	7.3	1.9
要介護1・2 1年以上利用者	210	19	95	73	18	5
	100.0	9.0	45.2	34.8	8.6	2.4
全ての要介護1・2個票	1,203	122	508	482	67	24
	100.0	10.1	42.2	40.1	5.6	2.0
要介護3～5の約3か月	316	20	156	118	11	11
	100.0	6.3	49.4	37.3	3.5	3.5
要介護3～5の約12か月	226	13	86	91	31	5
	100.0	5.8	38.1	40.3	13.7	2.2
要介護3～5 1年以上利用者	220	14	76	73	54	3
	100.0	6.4	34.5	33.2	24.5	1.4
全ての要介護3～5個票	932	59	388	364	102	19
	100.0	6.3	41.6	39.1	10.9	2.0

問30Ce. 他のサービスの利用回数・頻度(SA)

	総数	不明	減った	変化なし	増えた	無回答
総数	2,135	161	118	1,565	237	54
	100.0	7.5	5.5	73.3	11.1	2.5
要介護1・2の約3か月	426	33	16	336	36	5
	100.0	7.7	3.8	78.9	8.5	1.2
要介護1・2の約12か月	370	34	22	272	31	11
	100.0	9.2	5.9	73.5	8.4	3.0
要介護1・2 1年以上利用者	210	12	19	147	25	7
	100.0	5.7	9.0	70.0	11.9	3.3
全ての要介護1・2個票	1,203	97	73	897	106	30
	100.0	8.1	6.1	74.6	8.8	2.5
要介護3～5の約3か月	316	28	11	239	26	12
	100.0	8.9	3.5	75.6	8.2	3.8
要介護3～5の約12か月	226	14	7	159	41	5
	100.0	6.2	3.1	70.4	18.1	2.2
要介護3～5 1年以上利用者	220	12	12	141	49	6
	100.0	5.5	5.5	64.1	22.3	2.7
全ての要介護3～5個票	932	64	45	668	131	24
	100.0	6.9	4.8	71.7	14.1	2.6

通所リハビリテーション個票(要介護1-5)

(上段:度数 下段:%)

問31. 利用者の変化の要因(OA)

	総数	不明・わからない	回答あり	無回答
総数	2,135 100.0	637 29.8	1,062 49.7	436 20.4
要介護1・2の約3か月	426 100.0	117 27.5	219 51.4	90 21.1
要介護1・2の約12か月	370 100.0	100 27.0	194 52.4	76 20.5
要介護1・2 1年以上利用者	210 100.0	69 32.9	95 45.2	46 21.9
全ての要介護1・2個票	1,203 100.0	359 29.8	591 49.1	253 21.0
要介護3～5の約3か月	316 100.0	96 30.4	163 51.6	57 18.0
要介護3～5の約12か月	226 100.0	60 26.5	124 54.9	42 18.6
要介護3～5 1年以上利用者	220 100.0	57 25.9	108 49.1	55 25.0
全ての要介護3～5個票	932 100.0	278 29.8	471 50.5	183 19.6

3. 通所リハビリテーション個票(要支援1-2) 目次

タイトル	ページ
問1. 記入者の保有資格(MA)	108
問2. 利用者のサービス利用開始日(年)(SA)	108
問2. 利用者のサービス利用開始日(月)(SA)	108
問3. 利用者のサービス利用時間(SA)	108
問4. 利用者のサービス利用頻度(SA)	108
問5. 利用者の性別(SA)	109
問6. 利用者の年齢(SA)	109
問7a. 利用者の要介護度(利用開始時)(SA)	109
問7b. 利用者の要介護度(現在)(SA)	109
問8. 利用者の主な原因疾患(SA)	109
問9. 利用者の発症・受傷日(年)(SA)	109
問9. 利用者の発症・受傷日(月)(SA)	110
問10. 利用前1年間の入退院回数(SA)	110
問11. 利用者の主な障害像(MA)	110
問12. 利用者のサービス利用前の所在(SA)	110
問13. サービス利用前の所在の退院・退所日(年)(SA)	111
問13. サービス利用前の所在の退院・退所日(月)(SA)	111
問14. 今までにリハビリテーションを受けた場所(MA)	111
問15. 利用者のサービス利用目的(MA)	111
問16. 生活上の課題を把握するために実施した取り組み(MA)	112
問17a. 身体機能の評価(実施状況)(SA)	112
問17b. 麻痺、疼痛、痺れなどの評価(実施状況)(SA)	112
問17c. 基本的動作能力の評価(実施状況)(SA)	112
問17d. 摂食・嚥下機能の評価(実施状況)(SA)	112
問17e. 認知機能の評価(実施状況)(SA)	113
問17f. 転倒リスクの評価(実施状況)(SA)	113
問17g. 在宅生活上(ADL)の課題の評価(実施状況)(SA)	113
問17h. 在宅生活上(屋内)の課題の評価(実施状況)(SA)	113
問17i. 在宅生活上(屋外)の課題の評価(実施状況)(SA)	113
問17j. 居宅訪問による自宅環境の評価(実施状況)(SA)	113
問17k. 次の介護予防通所リハ計画策定までの予後評価(実施状況)(SA)	114
問17l. 短期目標の設定(実施状況)(SA)	114
問17m. 運動器機能向上計画の作成(実施状況)(SA)	114
問17n. 介護予防通所リハ計画の作成(実施状況)(SA)	114
問17a. 身体機能の評価(実施者)(MA)	114
問17b. 麻痺、疼痛、痺れなどの評価(実施者)(MA)	114
問17c. 基本的動作能力の評価(実施者)(MA)	115
問17d. 摂食・嚥下機能の評価(実施者)(MA)	115
問17e. 認知機能の評価(実施者)(MA)	115
問17f. 転倒リスクの評価(実施者)(MA)	115
問17g. 在宅生活上(ADL)の課題の評価(実施者)(MA)	115
問17h. 在宅生活上(屋内)の課題の評価(実施者)(MA)	116
問17i. 在宅生活上(屋外)の課題の評価(実施者)(MA)	116
問17j. 居宅訪問による自宅環境の評価(実施者)(MA)	116
問17k. 次の介護予防通所リハ計画策定までの予後評価(実施者)(MA)	116
問17l. 短期目標の設定(実施者)(MA)	116
問17m. 運動器機能向上計画の作成(実施者)(MA)	117
問17n. 介護予防通所リハ計画の作成(実施者)(MA)	117
問18(1). 在宅生活を続ける上での課題(MA)	117
問18(2). 特にアプローチした課題(SA)	117
問18(2). 特にアプローチした課題(SA)＜続き＞	118
問19. 3か月間での改善・達成可能性(予後)(SA)	118
問20. 改善・達成可能性(予後)の根拠(OA)	118
問21(1). 利用者の利用開始時の目標(SA)	118
問21(1)a. 利用者の利用開始時の具体的な目標(OA)	118
問21(2). 目標の達成状況(SA)	119
問22. 直近3か月間におけるサービス担当者会議の開催状況(SA)	119
問23(1). サービス担当者会議が開催されたきっかけ(SA)	119
問23(2). サービス担当者会議への参加職種(MA)	119
問23(3). サービス担当者会議への他事業所からの参加状況(SA)	120
問23(4). サービス担当者会議で得られた成果(MA)	120
問24. 過去3か月で利用者に見算した加算(MA)	120
問25(1). 運動器機能向上加算の主な実施者(MA)	120
問25(2). 運動器機能向上加算の主な取り組み(MA)	120
問25(2). 運動器機能向上加算の主な取り組み(MA)＜続き＞	121
問25(3). 運動器機能向上加算の重点取り組み(SA)	121
問25(3)a. 重点取り組みの具体的な内容(OA)	121

タイトル	ページ
問25(3)b. 重点取り組みの主な実施目的(OA)	121
問25(4)a. 運動器機能向上加算の実施頻度(SA)	122
問25(4)b. 運動器機能向上加算の提供時間(SA)	122
問26a. 通所サービス中の生活行為の評価(実施状況)(SA)	122
問26b. 食事姿勢の調整、環境設定(実施状況)(SA)	122
問26c. 整容の環境設定、アドバイス(実施状況)(SA)	122
問26d. 更衣の環境設定、アドバイス(実施状況)(SA)	122
問26e. トイレ動作の環境設定、アドバイス(実施状況)(SA)	123
問26f. 入浴の環境設定、アドバイス(実施状況)(SA)	123
問26g. 屋内移動の環境設定、アドバイス(実施状況)(SA)	123
問26h. 家族への介助方法アドバイス(実施状況)(SA)	123
問26i. 自宅環境へのアドバイス(実施状況)(SA)	123
問26j. 施設内利用者間交流への関与(実施状況)(SA)	123
問26k. 施設外社会参加に向けた取り組み(実施状況)(SA)	124
問26a. 通所サービス中の生活行為の評価(実施者)(MA)	124
問26b. 食事姿勢の調整、環境設定(実施者)(MA)	124
問26c. 整容の環境設定、アドバイス(実施者)(MA)	124
問26d. 更衣の環境設定、アドバイス(実施者)(MA)	124
問26e. トイレ動作の環境設定、アドバイス(実施者)(MA)	125
問26f. 入浴の環境設定、アドバイス(実施者)(MA)	125
問26g. 屋内移動の環境設定、アドバイス(実施者)(MA)	125
問26h. 家族への介助方法アドバイス(実施者)(MA)	125
問26i. 自宅環境へのアドバイス(実施者)(MA)	125
問26j. 施設内利用者間交流への関与(実施者)(MA)	126
問26k. 施設外社会参加に向けた取り組み(実施者)(MA)	126
問26l. その他、個別以外の時間での利用者との関わり(OA)	126
問27. 利用者の生活上に影響を及ぼすライフイベント(SA)	126
問27a. 専門職の関わる機会を増やして対応した(実施状況)(SA)	126
問27b. ケアプランの見直しを検討した(実施状況)(SA)	126
問27c. 介護予防通所リハ計画の見直しを検討した(実施状況)(SA)	127
問27d. 家族・介護者から情報を収集した(実施状況)(SA)	127
問27e. 居宅に訪問し、情報を収集した(実施状況)(SA)	127
問27a. 専門職の関わる機会を増やして対応した(実施者)(MA)	127
問27b. ケアプランの見直しを検討した(実施者)(MA)	127
問27c. 介護予防通所リハ計画の見直しを検討した(実施者)(MA)	127
問27d. 家族・介護者から情報を収集した(実施者)(MA)	128
問27e. 居宅に訪問し、情報を収集した(実施者)(MA)	128
問28. 併用している介護保険サービス(MA)	128
問29a. 日常生活自立度(利用開始時)(SA)	128
問29b. 日常生活自立度(現在)(SA)	128
問30Aa(1). 屋内の趣味の活動(利用開始時)(SA)	129
問30Aa(2). 家族との団らん(利用開始時)(SA)	129
問30Aa(3). 「家の仕事(役割)」(利用開始時)(SA)	129
問30Aa(4). 家事や買い物(利用開始時)(SA)	129
問30Aa(5). 友人・仲間との付き合い(利用開始時)(SA)	129
問30Aa(6). 隣近所との付き合い(利用開始時)(SA)	130
問30Aa(7). スポーツや健康づくり(利用開始時)(SA)	130
問30Aa(8). 屋外の趣味の活動(利用開始時)(SA)	130
問30Aa(9). 「自宅外の仕事(役割)」(利用開始時)(SA)	130
問30Aa(10). ボランティア活動(利用開始時)(SA)	130
問30Aa(11). 地域活動・自治会活動(利用開始時)(SA)	131
問30Ab(1). 屋内の趣味の活動(現在)(SA)	131
問30Ab(2). 家族との団らん(現在)(SA)	131
問30Ab(3). 「家の仕事(役割)」(現在)(SA)	131
問30Ab(4). 家事や買い物(現在)(SA)	131
問30Ab(5). 友人・仲間との付き合い(現在)(SA)	132
問30Ab(6). 隣近所との付き合い(現在)(SA)	132
問30Ab(7). スポーツや健康づくり(現在)(SA)	132
問30Ab(8). 屋外の趣味の活動(現在)(SA)	132
問30Ab(9). 「自宅外の仕事(役割)」(現在)(SA)	132
問30Ab(10). ボランティア活動(現在)(SA)	133
問30Ab(11). 地域活動・自治会活動(現在)(SA)	133
問30Ba. 外出頻度(利用開始時)(SA)	133
問30Bb. 外出頻度(現在)(SA)	133
問30Ca. 体調(SA)	133
問30Cb. 生活の規則(リズム)(SA)	134
問30Cc. 在宅での生活継続の意欲(SA)	134

タイトル	ページ
問30Cd. 家族の介護負担(SA)	134
問30Ce. 他のサービスの利用回数・頻度(SA)	134
問31. 利用者の変化の要因(OA)	134

通所リハビリテーション個票(要支援1・2)

(上段:度数 下段:%)

問1. 記入者の保有資格(MA)

	総数	理学療法士	作業療法士	言語聴覚士	看護師	准看護師	介護福祉士	介護職初任者研修修了者	柔道整復師	あん摩マッサージ指圧師	社会福祉士	介護支援専門員	その他	なし	無回答
総数	1,060	389	145	2	82	23	323	11	2	4	47	167	36	17	41
	100.0	36.7	13.7	0.2	7.7	2.2	30.5	1.0	0.2	0.4	4.4	15.8	3.4	1.6	3.9
要支援1・2の約3か月	292	115	42	0	15	5	88	4	1	3	13	49	9	3	11
	100.0	39.4	14.4	0.0	5.1	1.7	30.1	1.4	0.3	1.0	4.5	16.8	3.1	1.0	3.8
要支援1・2の約12か月	241	92	35	1	16	6	73	3	1	0	10	43	10	3	9
	100.0	38.2	14.5	0.4	6.6	2.5	30.3	1.2	0.4	0.0	4.1	17.8	4.1	1.2	3.7
要支援1・2 1年以上利用者	278	92	41	1	26	8	83	2	0	0	14	42	7	9	9
	100.0	33.1	14.7	0.4	9.4	2.9	29.9	0.7	0.0	0.0	5.0	15.1	2.5	3.2	3.2
全ての要支援1・2個票	1,060	389	145	2	82	23	323	11	2	4	47	167	36	17	41
	100.0	36.7	13.7	0.2	7.7	2.2	30.5	1.0	0.2	0.4	4.4	15.8	3.4	1.6	3.9

問2. 利用者のサービス利用開始日(年)(SA)

	総数	2010年以前	2011年	2012年	2013年	2014年	無回答
総数	1,060	83	36	89	427	408	17
	100.0	7.8	3.4	8.4	40.3	38.5	1.6
要支援1・2の約3か月	292	0	0	0	0	284	8
	100.0	0.0	0.0	0.0	0.0	97.3	2.7
要支援1・2の約12か月	241	0	0	0	232	0	9
	100.0	0.0	0.0	0.0	96.3	0.0	3.7
要支援1・2 1年以上利用者	278	83	36	89	70	0	0
	100.0	29.9	12.9	32.0	25.2	0.0	0.0
全ての要支援1・2個票	1,060	83	36	89	427	408	17
	100.0	7.8	3.4	8.4	40.3	38.5	1.6

問2. 利用者のサービス利用開始日(月)(SA)

	総数	1月	2月	3月	4月	5月	6月	7月	8月	9月	10月	11月	12月	無回答
総数	1,060	51	56	238	105	80	205	88	61	52	39	32	36	17
	100.0	4.8	5.3	22.5	9.9	7.5	19.3	8.3	5.8	4.9	3.7	3.0	3.4	1.6
要支援1・2の約3か月	292	0	30	196	58	0	0	0	0	0	0	0	0	8
	100.0	0.0	10.3	67.1	19.9	0.0	0.0	0.0	0.0	0.0	0.0	0.0	0.0	2.7
要支援1・2の約12か月	241	0	0	0	0	34	152	46	0	0	0	0	0	9
	100.0	0.0	0.0	0.0	0.0	14.1	63.1	19.1	0.0	0.0	0.0	0.0	0.0	3.7
要支援1・2 1年以上利用者	278	25	26	42	47	8	17	22	28	18	16	14	15	0
	100.0	9.0	9.4	15.1	16.9	2.9	6.1	7.9	10.1	6.5	5.8	5.0	5.4	0.0
全ての要支援1・2個票	1,060	51	56	238	105	80	205	88	61	52	39	32	36	17
	100.0	4.8	5.3	22.5	9.9	7.5	19.3	8.3	5.8	4.9	3.7	3.0	3.4	1.6

問3. 利用者のサービス利用時間(SA)

	総数	1~2時間未満	2~3時間未満	3~4時間未満	4~6時間未満	6~8時間未満	無回答
総数	1,060	93	31	102	144	668	22
	100.0	8.8	2.9	9.6	13.6	63.0	2.1
要支援1・2の約3か月	292	27	14	32	40	171	8
	100.0	9.2	4.8	11.0	13.7	58.6	2.7
要支援1・2の約12か月	241	25	11	27	27	144	7
	100.0	10.4	4.6	11.2	11.2	59.8	2.9
要支援1・2 1年以上利用者	278	16	2	24	43	189	4
	100.0	5.8	0.7	8.6	15.5	68.0	1.4
全ての要支援1・2個票	1,060	93	31	102	144	668	22
	100.0	8.8	2.9	9.6	13.6	63.0	2.1

問4. 利用者のサービス利用頻度(SA)

	総数	1回	2回	3回	4回	5~6回	7回以上	無回答	平均(回)
総数	1,060	477	561	16	1	0	0	5	1.6
	100.0	45.0	52.9	1.5	0.1	0.0	0.0	0.5	1.6
要支援1・2の約3か月	292	142	144	4	1	0	0	1	1.5
	100.0	48.6	49.3	1.4	0.3	0.0	0.0	0.3	1.5
要支援1・2の約12か月	241	117	118	4	0	0	0	2	1.5
	100.0	48.5	49.0	1.7	0.0	0.0	0.0	0.8	1.5
要支援1・2 1年以上利用者	278	97	176	5	0	0	0	0	1.7
	100.0	34.9	63.3	1.8	0.0	0.0	0.0	0.0	1.7
全ての要支援1・2個票	1,060	477	561	16	1	0	0	5	1.6
	100.0	45.0	52.9	1.5	0.1	0.0	0.0	0.5	1.6

通所リハビリテーション個票(要支援1-2)

(上段:度数 下段:%)

問5. 利用者の性別 (SA)

	総数	男性	女性	無回答
総数	1,060	321	733	6
	100.0	30.3	69.2	0.6
要支援1・2の 約3か月	292	96	194	2
	100.0	32.9	66.4	0.7
要支援1・2の 約12か月	241	71	168	2
	100.0	29.5	69.7	0.8
要支援1・2 1年以上利用者	278	71	206	1
	100.0	25.5	74.1	0.4
全ての 要支援1・2個票	1,060	321	733	6
	100.0	30.3	69.2	0.6

問6. 利用者の年齢 (SA)

	総数	40~65 歳未満	65~75 歳未満	75歳以 上	無回答
総数	1,060	44	192	815	9
	100.0	4.2	18.1	76.9	0.8
要支援1・2の 約3か月	292	15	48	226	3
	100.0	5.1	16.4	77.4	1.0
要支援1・2の 約12か月	241	11	38	189	3
	100.0	4.6	15.8	78.4	1.2
要支援1・2 1年以上利用者	278	10	59	207	2
	100.0	3.6	21.2	74.5	0.7
全ての 要支援1・2個票	1,060	44	192	815	9
	100.0	4.2	18.1	76.9	0.8

問7a. 利用者の要介護度(利用開始時) (SA)

	総数	要支援1	要支援2	要介護1	要介護2	要介護3	要介護4	要介護5	無回答
総数	1,060	431	468	73	42	22	8	4	12
	100.0	40.7	44.2	6.9	4.0	2.1	0.8	0.4	1.1
要支援1・2の 約3か月	292	121	154	3	6	3	1	2	2
	100.0	41.4	52.7	1.0	2.1	1.0	0.3	0.7	0.7
要支援1・2の 約12か月	241	105	96	17	11	4	3	0	5
	100.0	43.6	39.8	7.1	4.6	1.7	1.2	0.0	2.1
要支援1・2 1年以上利用者	278	91	108	35	21	14	4	2	3
	100.0	32.7	38.8	12.6	7.6	5.0	1.4	0.7	1.1
全ての 要支援1・2個票	1,060	431	468	73	42	22	8	4	12
	100.0	40.7	44.2	6.9	4.0	2.1	0.8	0.4	1.1

問7b. 利用者の要介護度(現在) (SA)

	総数	要支援1	要支援2	無回答
総数	1,060	419	598	43
	100.0	39.5	56.4	4.1
要支援1・2の 約3か月	292	113	164	15
	100.0	38.7	56.2	5.1
要支援1・2の 約12か月	241	93	132	16
	100.0	38.6	54.8	6.6
要支援1・2 1年以上利用者	278	104	167	7
	100.0	37.4	60.1	2.5
全ての 要支援1・2個票	1,060	419	598	43
	100.0	39.5	56.4	4.1

問8. 利用者の主な原因疾患 (SA)

	総数	脳血管疾 患	運動器疾 患	呼吸器疾 患	循環器疾 患	がん	認知症	進行性疾 患・難病	その他	疾患はな い	無回答
総数	1,060	228	401	26	76	20	34	45	110.0	41	79
	100.0	21.5	37.8	2.5	7.2	1.9	3.2	4.2	10.4	3.9	7.5
要支援1・2の 約3か月	292	53	117	6	22	3	13	15	31.0	10	22
	100.0	18.2	40.1	2.1	7.5	1.0	4.5	5.1	10.6	3.4	7.5
要支援1・2の 約12か月	241	52	94	4	23	7	3	9	22.0	11	16
	100.0	21.6	39.0	1.7	9.5	2.9	1.2	3.7	9.1	4.6	6.6
要支援1・2 1年以上利用者	278	69	105	10	15	3	6	7	34.0	10	19
	100.0	24.8	37.8	3.6	5.4	1.1	2.2	2.5	12.2	3.6	6.8
全ての 要支援1・2個票	1,060	228	401	26	76	20	34	45	110.0	41	79
	100.0	21.5	37.8	2.5	7.2	1.9	3.2	4.2	10.4	3.9	7.5

問9. 利用者の発症・受傷日(年) (SA)

	総数	2010年 以前	2011年	2012年	2013年	2014年	不明	無回答
総数	1,060	263	59	99	224	56	337	22
	100.0	24.8	5.6	9.3	21.1	5.3	31.8	2.1
要支援1・2の 約3か月	292	51	13	18	79	38	86	7
	100.0	17.5	4.5	6.2	27.1	13.0	29.5	2.4
要支援1・2の 約12か月	241	48	11	23	81	0	71	7
	100.0	19.9	4.6	9.5	33.6	0.0	29.5	2.9
要支援1・2 1年以上利用者	278	115	27	40	9	0	82	5
	100.0	41.4	9.7	14.4	3.2	0.0	29.5	1.8
全ての 要支援1・2個票	1,060	263	59	99	224	56	337	22
	100.0	24.8	5.6	9.3	21.1	5.3	31.8	2.1

通所リハビリテーション個票(要支援1-2)

(上段:度数 下段:%)

問9. 利用者の発症・受傷日(月)(SA)

	総数	1月	2月	3月	4月	5月	6月	7月	8月	9月	10月	11月	12月	不明	無回答
総数	1,060	84	64	68	61	57	44	41	35	32	51	35	41	337	110
	100.0	7.9	6.0	6.4	5.8	5.4	4.2	3.9	3.3	3.0	4.8	3.3	3.9	31.8	10.4
要支援1・2の約3か月	292	34	16	12	14	9	6	10	10	9	19	18	15	86	34
	100.0	11.6	5.5	4.1	4.8	3.1	2.1	3.4	3.4	3.1	6.5	6.2	5.1	29.5	11.6
要支援1・2の約12か月	241	23	20	23	23	14	7	7	3	5	4	5	8	71	28
	100.0	9.5	8.3	9.5	9.5	5.8	2.9	2.9	1.2	2.1	1.7	2.1	3.3	29.5	11.6
要支援1・2 1年以上利用者	278	16	16	17	8	19	17	12	14	11	19	8	11	82	28
	100.0	5.8	5.8	6.1	2.9	6.8	6.1	4.3	5.0	4.0	6.8	2.9	4.0	29.5	10.1
全ての要支援1・2個票	1,060	84	64	68	61	57	44	41	35	32	51	35	41	337	110
	100.0	7.9	6.0	6.4	5.8	5.4	4.2	3.9	3.3	3.0	4.8	3.3	3.9	31.8	10.4

問10. 利用前1年間の入退院回数(SA)

	総数	0回	1回	2回	3回	4回	5~6回	7回以上	不明	無回答	平均(回)
総数	1,060	449	300	63	5	0	0	0	233	10	0.5
	100.0	42.4	28.3	5.9	0.5	0.0	0.0	0.0	22.0	0.9	0.5
要支援1・2の約3か月	292	125	90	22	1	0	0	0	52	2	0.6
	100.0	42.8	30.8	7.5	0.3	0.0	0.0	0.0	17.8	0.7	0.6
要支援1・2の約12か月	241	101	70	10	1	0	0	0	54	5	0.5
	100.0	41.9	29.0	4.1	0.4	0.0	0.0	0.0	22.4	2.1	0.5
要支援1・2 1年以上利用者	278	125	71	16	1	0	0	0	62	3	0.5
	100.0	45.0	25.5	5.8	0.4	0.0	0.0	0.0	22.3	1.1	0.5
全ての要支援1・2個票	1,060	449	300	63	5	0	0	0	233	10	0.5
	100.0	42.4	28.3	5.9	0.5	0.0	0.0	0.0	22.0	0.9	0.5

問11. 利用者の主な障害像(MA)

	総数	特になし	動作指導・誘導において転倒リスクが高い	機能訓練を行うにあたって呼吸機能のモニタリングが必要	機能訓練を行うにあたって心機能のモニタリングが必要	悪性腫瘍・骨粗しょう症等により骨折リスクが高い	食事に伴って誤嚥・窒息リスクが高い	心身機能が日によって大きく変動する	循環動態が不安定	進行性疾患のため身体機能が変化しやすい	認知機能低下のため、機能・動作の評価に工夫が必要	薬の服用による心身機能・動作能力への影響に配慮する必要がある	器具・歩行補助具・車いす等の調整を随時行う必要がある	動作の誘導、指示に工夫が必要	機能訓練を行うにあたって疼痛に配慮する必要がある
総数	1,060	116	520	39	55	47	14	44	125	42	80	64	78	147	394
	100.0	10.9	49.1	3.7	5.2	4.4	1.3	4.2	11.8	4.0	7.5	6.0	7.4	13.9	37.2
要支援1・2の約3か月	292	24	143	10	22	10	2	11	36	18	25	12	18	46	118
	100.0	8.2	49.0	3.4	7.5	3.4	0.7	3.8	12.3	6.2	8.6	4.1	6.2	15.8	40.4
要支援1・2の約12か月	241	28	125	5	7	16	2	10	37	9	11	12	20	26	90
	100.0	11.6	51.9	2.1	2.9	6.6	0.8	4.1	15.4	3.7	4.6	5.0	8.3	10.8	37.3
要支援1・2 1年以上利用者	278	32	138	14	14	7	6	6	31	8	16	18	26	40	104
	100.0	11.5	49.6	5.0	5.0	2.5	2.2	2.2	11.2	2.9	5.8	6.5	9.4	14.4	37.4
全ての要支援1・2個票	1,060	116	520	39	55	47	14	44	125	42	80	64	78	147	394
	100.0	10.9	49.1	3.7	5.2	4.4	1.3	4.2	11.8	4.0	7.5	6.0	7.4	13.9	37.2

	総数	機能訓練を行うにあたって配慮する必要がある	筋疲労・筋痛を生じやすく、運動・活動量に配慮する必要がある	その他	無回答
総数	1,060	66	307	44	17
	100.0	6.2	29.0	4.2	1.6
要支援1・2の約3か月	292	15	81	16	4
	100.0	5.1	27.7	5.5	1.4
要支援1・2の約12か月	241	19	65	6	5
	100.0	7.9	27.0	2.5	2.1
要支援1・2 1年以上利用者	278	17	87	11	4
	100.0	6.1	31.3	4.0	1.4
全ての要支援1・2個票	1,060	66	307	44	17
	100.0	6.2	29.0	4.2	1.6

問12. 利用者のサービス利用前の所在(SA)

	総数	急性期一般病床	回復期病棟	療養病床	介護老人保健施設	自宅	その他	無回答
総数	1,060	89	94	19	14	777	16	51
	100.0	8.4	8.9	1.8	1.3	73.3	1.5	4.8
要支援1・2の約3か月	292	22	25	5	2	219	7	12
	100.0	7.5	8.6	1.7	0.7	75.0	2.4	4.1
要支援1・2の約12か月	241	22	23	3	1	177	4	11
	100.0	9.1	9.5	1.2	0.4	73.4	1.7	4.6
要支援1・2 1年以上利用者	278	22	25	6	7	198	2	18
	100.0	7.9	9.0	2.2	2.5	71.2	0.7	6.5
全ての要支援1・2個票	1,060	89	94	19	14	777	16	51
	100.0	8.4	8.9	1.8	1.3	73.3	1.5	4.8

通所リハビリテーション個票(要支援1-2)

(上段:度数 下段:%)

問13. サービス利用前の所在の退院・退所日(年)(SA)

	該当者	2010年 以前	2011年	2012年	2013年	2014年	無回答
該当者	216	22	10	15	105	63	1
	100.0	10.2	4.6	6.9	48.6	29.2	0.5
要支援1・2の 約3か月	54	1	1	1	8	43	0
	100.0	1.9	1.9	1.9	14.8	79.6	0.0
要支援1・2の 約12か月	49	1	0	1	47	0	0
	100.0	2.0	0.0	2.0	95.9	0.0	0.0
要支援1・2 1年以上利用者	60	19	9	11	19	1	1
	100.0	31.7	15.0	18.3	31.7	1.7	1.7
全ての 要支援1・2個票	216	22	10	15	105	63	1
	100.0	10.2	4.6	6.9	48.6	29.2	0.5

問13. サービス利用前の所在の退院・退所日(月)(SA)

	該当者	1月	2月	3月	4月	5月	6月	7月	8月	9月	10月	11月	12月	無回答
該当者	216	22	20	35	21	27	21	19	13	10	11	2	13	2
	100.0	10.2	9.3	16.2	9.7	12.5	9.7	8.8	6.0	4.6	5.1	0.9	6.0	0.9
要支援1・2の 約3か月	54	6	11	22	5	0	1	0	3	0	2	0	4	0
	100.0	11.1	20.4	40.7	9.3	0.0	1.9	0.0	5.6	0.0	3.7	0.0	7.4	0.0
要支援1・2の 約12か月	49	1	1	5	8	14	13	5	0	0	0	0	2	0
	100.0	2.0	2.0	10.2	16.3	28.6	26.5	10.2	0.0	0.0	0.0	0.0	4.1	0.0
要支援1・2 1年以上利用者	60	10	7	8	4	6	5	6	5	2	3	0	2	2
	100.0	16.7	11.7	13.3	6.7	10.0	8.3	10.0	8.3	3.3	5.0	0.0	3.3	3.3
全ての 要支援1・2個票	216	22	20	35	21	27	21	19	13	10	11	2	13	2
	100.0	10.2	9.3	16.2	9.7	12.5	9.7	8.8	6.0	4.6	5.1	0.9	6.0	0.9

問14. 今までにリハビリテーションを受けた場所(MA)

	総数	受けていない	急性期一般病床(入院中)	回復期病棟(入院中)	療養病床(入院中)	外来(場所問わず)	自宅(訪問リハ・訪問看護I5)	介護老人保健施設	その他介護保険によるリハ	わからない	無回答
総数	1,060	373	269	206	42	116	29	51	34	130	24
	100.0	35.2	25.4	19.4	4.0	10.9	2.7	4.8	3.2	12.3	2.3
要支援1・2の 約3か月	292	111	64	51	8	31	14	12	9	34	5
	100.0	38.0	21.9	17.5	2.7	10.6	4.8	4.1	3.1	11.6	1.7
要支援1・2の 約12か月	241	96	63	47	7	28	4	6	8	25	7
	100.0	39.8	26.1	19.5	2.9	11.6	1.7	2.5	3.3	10.4	2.9
要支援1・2 1年以上利用者	278	78	77	67	16	23	9	25	14	34	10
	100.0	28.1	27.7	24.1	5.8	8.3	3.2	9.0	5.0	12.2	3.6
全ての 要支援1・2個票	1,060	373	269	206	42	116	29	51	34	130	24
	100.0	35.2	25.4	19.4	4.0	10.9	2.7	4.8	3.2	12.3	2.3

問15. 利用者のサービス利用目的(MA)

	総数	特になし	レスパイト	介護負担減	健康管理・維持	医療的な処置	身体機能の維持向上	麻痺、疼痛、痺れ等の改善・緩和	基本的動作能力の獲得・維持向上	摂食・嚥下機能の改善	コミュニケーション能力の向上	認知機能の維持向上	在宅生活上の課題克服(主に、屋内移動等の日常生活動作)	在宅生活上の課題克服(主に、食事の準備等の家事)	在宅生活上の課題克服(主に、屋外移動、買い物等)
総数	1,060	6	56	154	540	11	848	373	506	16	184	159	302	169	242
	100.0	0.6	5.3	14.5	50.9	1.0	80.0	35.2	47.7	1.5	17.4	15.0	28.5	15.9	22.8
要支援1・2の 約3か月	292	0	11	37	134	4	236	99	126	4	55	46	79	32	64
	100.0	0.0	3.8	12.7	45.9	1.4	80.8	33.9	43.2	1.4	18.8	15.8	27.1	11.0	21.9
要支援1・2の 約12か月	241	1	9	28	125	2	191	90	117	1	29	27	73	44	60
	100.0	0.4	3.7	11.6	51.9	0.8	79.3	37.3	48.5	0.4	12.0	11.2	30.3	18.3	24.9
要支援1・2 1年以上利用者	278	2	20	48	158	2	227	106	143	6	53	46	79	54	66
	100.0	0.7	7.2	17.3	56.8	0.7	81.7	38.1	51.4	2.2	19.1	16.5	28.4	19.4	23.7
全ての 要支援1・2個票	1,060	6	56	154	540	11	848	373	506	16	184	159	302	169	242
	100.0	0.6	5.3	14.5	50.9	1.0	80.0	35.2	47.7	1.5	17.4	15.0	28.5	15.9	22.8

	総数	施設内の趣味活動・コミュニケーション参加、家庭内役割の復帰準備	施設外の趣味活動・コミュニケーション参加	転倒予防	その他	無回答
総数	1,060	394	138	546	19	1
	100.0	37.2	13.0	51.5	1.8	0.1
要支援1・2の 約3か月	292	101	32	151	8	1
	100.0	34.6	11.0	51.7	2.7	0.3
要支援1・2の 約12か月	241	73	36	131	3	0
	100.0	30.3	14.9	54.4	1.2	0.0
要支援1・2 1年以上利用者	278	126	41	141	2	0
	100.0	45.3	14.7	50.7	0.7	0.0
全ての 要支援1・2個票	1,060	394	138	546	19	1
	100.0	37.2	13.0	51.5	1.8	0.1

問16. 生活上の課題を把握するために実施した取り組み(MA)

	総数	該当なし	利用者本人の意向確認	家族の意向確認	サービス利用前の所在からの情報収集	サービス利用前の活動状況	自宅環境の評価	家族構成や主な介護者の確認	家族・同居者などの介護負担の評価	利用者の家庭内の把握	利用者宅の周辺で参加・活用できる住民活動やサークル等の把握	健康状態の確認	医療的な処置の必要性の確認	コミュニケーション能力の評価	無回答
総数	1,060	5	1,013	786	766	829	788	786	415	633	223	838	237	425	2
	100.0	0.5	95.6	74.2	72.3	78.2	74.3	74.2	39.2	59.7	21.0	79.1	22.4	40.1	0.2
要支援1・2の約3か月	292	1	281	221	222	234	215	222	115	171	52	240	69	120	1
	100.0	0.3	96.2	75.7	76.0	80.1	73.6	76.0	39.4	58.6	17.8	82.2	23.6	41.1	0.3
要支援1・2の約12か月	241	0	232	177	178	187	194	184	92	149	58	192	50	101	0
	100.0	0.0	96.3	73.4	73.9	77.6	80.5	76.3	38.2	61.8	24.1	79.7	20.7	41.9	0.0
要支援1・2 1年以上利用者	278	1	262	198	191	209	206	193	104	168	62	219	61	109	1
	100.0	0.4	94.2	71.2	68.7	75.2	74.1	69.4	37.4	60.4	22.3	78.8	21.9	39.2	0.4
全ての要支援1・2個票	1,060	5	1,013	786	766	829	788	786	415	633	223	838	237	425	2
	100.0	0.5	95.6	74.2	72.3	78.2	74.3	74.2	39.2	59.7	21.0	79.1	22.4	40.1	0.2

問17a. 身体機能の評価(実施状況)(SA)

	総数	未実施	実施	無回答
総数	1,060	19	1,031	10
	100.0	1.8	97.3	0.9
要支援1・2の約3か月	292	4	285	3
	100.0	1.4	97.6	1.0
要支援1・2の約12か月	241	3	235	3
	100.0	1.2	97.5	1.2
要支援1・2 1年以上利用者	278	7	268	3
	100.0	2.5	96.4	1.1
全ての要支援1・2個票	1,060	19	1,031	10
	100.0	1.8	97.3	0.9

問17b. 麻痺、疼痛、痺れなどの評価(実施状況)(SA)

	総数	未実施	実施	無回答
総数	1,060	84	948	28
	100.0	7.9	89.4	2.6
要支援1・2の約3か月	292	22	265	5
	100.0	7.5	90.8	1.7
要支援1・2の約12か月	241	14	221	6
	100.0	5.8	91.7	2.5
要支援1・2 1年以上利用者	278	23	241	14
	100.0	8.3	86.7	5.0
全ての要支援1・2個票	1,060	84	948	28
	100.0	7.9	89.4	2.6

問17c. 基本的動作能力の評価(実施状況)(SA)

	総数	未実施	実施	無回答
総数	1,060	40	1,005	15
	100.0	3.8	94.8	1.4
要支援1・2の約3か月	292	9	278	5
	100.0	3.1	95.2	1.7
要支援1・2の約12か月	241	7	229	5
	100.0	2.9	95.0	2.1
要支援1・2 1年以上利用者	278	12	262	4
	100.0	4.3	94.2	1.4
全ての要支援1・2個票	1,060	40	1,005	15
	100.0	3.8	94.8	1.4

問17d. 摂食・嚥下機能の評価(実施状況)(SA)

	総数	未実施	実施	無回答
総数	1,060	669	350	41
	100.0	63.1	33.0	3.9
要支援1・2の約3か月	292	191	95	6
	100.0	65.4	32.5	2.1
要支援1・2の約12か月	241	159	72	10
	100.0	66.0	29.9	4.1
要支援1・2 1年以上利用者	278	159	101	18
	100.0	57.2	36.3	6.5
全ての要支援1・2個票	1,060	669	350	41
	100.0	63.1	33.0	3.9

通所リハビリテーション個票(要支援1・2)

(上段:度数 下段:%)

問17e. 認知機能の評価(実施状況)(SA)

	総数	未実施	実施	無回答
総数	1,060	427	597	36
	100.0	40.3	56.3	3.4
要支援1・2の 約3か月	292	116	166	10
	100.0	39.7	56.8	3.4
要支援1・2の 約12か月	241	106	128	7
	100.0	44.0	53.1	2.9
要支援1・2 1年以上利用者	278	109	157	12
	100.0	39.2	56.5	4.3
全ての 要支援1・2個票	1,060	427	597	36
	100.0	40.3	56.3	3.4

問17f. 転倒リスクの評価(実施状況)(SA)

	総数	未実施	実施	無回答
総数	1,060	100	937	23
	100.0	9.4	88.4	2.2
要支援1・2の 約3か月	292	26	263	3
	100.0	8.9	90.1	1.0
要支援1・2の 約12か月	241	17	218	6
	100.0	7.1	90.5	2.5
要支援1・2 1年以上利用者	278	28	240	10
	100.0	10.1	86.3	3.6
全ての 要支援1・2個票	1,060	100	937	23
	100.0	9.4	88.4	2.2

問17g. 在宅生活上(ADL)の課題の評価(実施状況)(SA)

	総数	未実施	実施	無回答
総数	1,060	124	916	20
	100.0	11.7	86.4	1.9
要支援1・2の 約3か月	292	40	248	4
	100.0	13.7	84.9	1.4
要支援1・2の 約12か月	241	25	211	5
	100.0	10.4	87.6	2.1
要支援1・2 1年以上利用者	278	28	242	8
	100.0	10.1	87.1	2.9
全ての 要支援1・2個票	1,060	124	916	20
	100.0	11.7	86.4	1.9

問17h. 在宅生活上(屋内)の課題の評価(実施状況)(SA)

	総数	未実施	実施	無回答
総数	1,060	436	600	24
	100.0	41.1	56.6	2.3
要支援1・2の 約3か月	292	139	148	5
	100.0	47.6	50.7	1.7
要支援1・2の 約12か月	241	92	142	7
	100.0	38.2	58.9	2.9
要支援1・2 1年以上利用者	278	97	171	10
	100.0	34.9	61.5	3.6
全ての 要支援1・2個票	1,060	436	600	24
	100.0	41.1	56.6	2.3

問17i. 在宅生活上(屋外)の課題の評価(実施状況)(SA)

	総数	未実施	実施	無回答
総数	1,060	443	587	30
	100.0	41.8	55.4	2.8
要支援1・2の 約3か月	292	147	139	6
	100.0	50.3	47.6	2.1
要支援1・2の 約12か月	241	92	141	8
	100.0	38.2	58.5	3.3
要支援1・2 1年以上利用者	278	102	163	13
	100.0	36.7	58.6	4.7
全ての 要支援1・2個票	1,060	443	587	30
	100.0	41.8	55.4	2.8

問17j. 居宅訪問による自宅環境の評価(実施状況)(SA)

	総数	未実施	実施	無回答
総数	1,060	387	644	29
	100.0	36.5	60.8	2.7
要支援1・2の 約3か月	292	123	164	5
	100.0	42.1	56.2	1.7
要支援1・2の 約12か月	241	82	151	8
	100.0	34.0	62.7	3.3
要支援1・2 1年以上利用者	278	93	172	13
	100.0	33.5	61.9	4.7
全ての 要支援1・2個票	1,060	387	644	29
	100.0	36.5	60.8	2.7

通所リハビリテーション個票(要支援1-2)

(上段:度数 下段:%)

問17k. 次の介護予防通所リハ計画策定までの予後評価(実施状況)(SA)

	総数	未実施	実施	無回答
総数	1,060	171	855	34
	100.0	16.1	80.7	3.2
要支援1・2の 約3か月	292	46	237	9
	100.0	15.8	81.2	3.1
要支援1・2の 約12か月	241	37	194	10
	100.0	15.4	80.5	4.1
要支援1・2 1年以上利用者	278	41	226	11
	100.0	14.7	81.3	4.0
全ての 要支援1・2個票	1,060	171	855	34
	100.0	16.1	80.7	3.2

問17l. 短期目標の設定(実施状況)(SA)

	総数	未実施	実施	無回答
総数	1,060	28	1,010	22
	100.0	2.6	95.3	2.1
要支援1・2の 約3か月	292	7	280	5
	100.0	2.4	95.9	1.7
要支援1・2の 約12か月	241	4	233	4
	100.0	1.7	96.7	1.7
要支援1・2 1年以上利用者	278	10	260	8
	100.0	3.6	93.5	2.9
全ての 要支援1・2個票	1,060	28	1,010	22
	100.0	2.6	95.3	2.1

問17m. 運動器機能向上計画の作成(実施状況)(SA)

	総数	未実施	実施	無回答
総数	1,060	96	949	15
	100.0	9.1	89.5	1.4
要支援1・2の 約3か月	292	23	263	6
	100.0	7.9	90.1	2.1
要支援1・2の 約12か月	241	18	221	2
	100.0	7.5	91.7	0.8
要支援1・2 1年以上利用者	278	28	246	4
	100.0	10.1	88.5	1.4
全ての 要支援1・2個票	1,060	96	949	15
	100.0	9.1	89.5	1.4

問17n. 介護予防通所リハ計画の作成(実施状況)(SA)

	総数	未実施	実施	無回答
総数	1,060	44	994	22
	100.0	4.2	93.8	2.1
要支援1・2の 約3か月	292	8	276	8
	100.0	2.7	94.5	2.7
要支援1・2の 約12か月	241	12	225	4
	100.0	5.0	93.4	1.7
要支援1・2 1年以上利用者	278	13	258	7
	100.0	4.7	92.8	2.5
全ての 要支援1・2個票	1,060	44	994	22
	100.0	4.2	93.8	2.1

問17a. 身体機能の評価(実施者)(MA)

	該当者	理学療法士	作業療法士	言語聴覚士	看護師	准看護師	介護福祉士	介護職員	社会福祉士	その他	無回答
該当者	1,031	832	423	13	85	41	119	83	14.0	10	3
	100.0	80.7	41.0	1.3	8.2	4.0	11.5	8.1	1.4	1.0	0.3
要支援1・2の 約3か月	285	237	105	6	22	9	29	21	4.0	4	1
	100.0	83.2	36.8	2.1	7.7	3.2	10.2	7.4	1.4	1.4	0.4
要支援1・2の 約12か月	235	186	104	2	16	9	29	20	4.0	3	1
	100.0	79.1	44.3	0.9	6.8	3.8	12.3	8.5	1.7	1.3	0.4
要支援1・2 1年以上利用者	268	223	115	3	25	10	31	17	4.0	0	0
	100.0	83.2	42.9	1.1	9.3	3.7	11.6	6.3	1.5	0.0	0.0
全ての 要支援1・2個票	1,031	832	423	13	85	41	119	83	14.0	10	3
	100.0	80.7	41.0	1.3	8.2	4.0	11.5	8.1	1.4	1.0	0.3

問17b. 麻痺、疼痛、痺れなどの評価(実施者)(MA)

	該当者	理学療法士	作業療法士	言語聴覚士	看護師	准看護師	介護福祉士	介護職員	社会福祉士	その他	無回答
該当者	948	775	377	2	106	42	82	63	9	9	6
	100.0	81.8	39.8	0.2	11.2	4.4	8.6	6.6	0.9	0.9	0.6
要支援1・2の 約3か月	265	222	92	0	33	11	25	18	4	3	1
	100.0	83.8	34.7	0.0	12.5	4.2	9.4	6.8	1.5	1.1	0.4
要支援1・2の 約12か月	221	176	97	0	20	8	18	14	2	2	2
	100.0	79.6	43.9	0.0	9.0	3.6	8.1	6.3	0.9	0.9	0.9
要支援1・2 1年以上利用者	241	205	100	1	32	8	22	16	2	1	0
	100.0	85.1	41.5	0.4	13.3	3.3	9.1	6.6	0.8	0.4	0.0
全ての 要支援1・2個票	948	775	377	2	106	42	82	63	9	9	6
	100.0	81.8	39.8	0.2	11.2	4.4	8.6	6.6	0.9	0.9	0.6

通所リハビリテーション個票(要支援1-2)

(上段:度数 下段:%)

問17c. 基本的動作能力の評価(実施者)(MA)

	該当者	理学療法士	作業療法士	言語聴覚士	看護師	准看護師	介護福祉士	介護職員	社会福祉士	その他	無回答
該当者	1,005	807	399	5	88	43	141	96	11	7	7
	100.0	80.3	39.7	0.5	8.8	4.3	14.0	9.6	1.1	0.7	0.7
要支援1・2の約3か月	278	232	98	1	21	9	28	23	5	2	3
	100.0	83.5	35.3	0.4	7.6	3.2	10.1	8.3	1.8	0.7	1.1
要支援1・2の約12か月	229	182	98	0	17	9	39	23	2	2	1
	100.0	79.5	42.8	0.0	7.4	3.9	17.0	10.0	0.9	0.9	0.4
要支援1・2 1年以上利用者	262	214	108	2	29	8	39	24	3	0	2
	100.0	81.7	41.2	0.8	11.1	3.1	14.9	9.2	1.1	0.0	0.8
全ての要支援1・2個票	1,005	807	399	5	88	43	141	96	11	7	7
	100.0	80.3	39.7	0.5	8.8	4.3	14.0	9.6	1.1	0.7	0.7

問17d. 摂食・嚥下機能の評価(実施者)(MA)

	該当者	理学療法士	作業療法士	言語聴覚士	看護師	准看護師	介護福祉士	介護職員	社会福祉士	その他	無回答
該当者	350	139	96	64	120	42	115	96	9	19	2
	100.0	39.7	27.4	18.3	34.3	12.0	32.9	27.4	2.6	5.4	0.6
要支援1・2の約3か月	95	38	24	14	32	13	37	30	3	10	1
	100.0	40.0	25.3	14.7	33.7	13.7	38.9	31.6	3.2	10.5	1.1
要支援1・2の約12か月	72	27	21	13	30	8	26	20	2	2	0
	100.0	37.5	29.2	18.1	41.7	11.1	36.1	27.8	2.8	2.8	0.0
要支援1・2 1年以上利用者	101	42	25	23	35	9	26	26	2	4	0
	100.0	41.6	24.8	22.8	34.7	8.9	25.7	25.7	2.0	4.0	0.0
全ての要支援1・2個票	350	139	96	64	120	42	115	96	9	19	2
	100.0	39.7	27.4	18.3	34.3	12.0	32.9	27.4	2.6	5.4	0.6

問17e. 認知機能の評価(実施者)(MA)

	該当者	理学療法士	作業療法士	言語聴覚士	看護師	准看護師	介護福祉士	介護職員	社会福祉士	その他	無回答
該当者	597	333	258	22	105	39	124	95	13	5	5
	100.0	55.8	43.2	3.7	17.6	6.5	20.8	15.9	2.2	0.8	0.8
要支援1・2の約3か月	166	97	65	4	29	10	33	26	5	4	1
	100.0	58.4	39.2	2.4	17.5	6.0	19.9	15.7	3.0	2.4	0.6
要支援1・2の約12か月	128	66	64	4	24	8	29	19	4	1	2
	100.0	51.6	50.0	3.1	18.8	6.3	22.7	14.8	3.1	0.8	1.6
要支援1・2 1年以上利用者	157	94	72	11	27	10	30	26	3	0	0
	100.0	59.9	45.9	7.0	17.2	6.4	19.1	16.6	1.9	0.0	0.0
全ての要支援1・2個票	597	333	258	22	105	39	124	95	13	5	5
	100.0	55.8	43.2	3.7	17.6	6.5	20.8	15.9	2.2	0.8	0.8

問17f. 転倒リスクの評価(実施者)(MA)

	該当者	理学療法士	作業療法士	言語聴覚士	看護師	准看護師	介護福祉士	介護職員	社会福祉士	その他	無回答
該当者	937	754	350	1	113	47	157	112	13	7	11
	100.0	80.5	37.4	0.1	12.1	5.0	16.8	12.0	1.4	0.7	1.2
要支援1・2の約3か月	263	215	92	0	29	15	43	32	5	4	4
	100.0	81.7	35.0	0.0	11.0	5.7	16.3	12.2	1.9	1.5	1.5
要支援1・2の約12か月	218	172	87	0	26	10	36	26	2	2	4
	100.0	78.9	39.9	0.0	11.9	4.6	16.5	11.9	0.9	0.9	1.8
要支援1・2 1年以上利用者	240	201	88	0	35	11	43	29	3	0	1
	100.0	83.8	36.7	0.0	14.6	4.6	17.9	12.1	1.3	0.0	0.4
全ての要支援1・2個票	937	754	350	1	113	47	157	112	13	7	11
	100.0	80.5	37.4	0.1	12.1	5.0	16.8	12.0	1.4	0.7	1.2

問17g. 在宅生活上(ADL)の課題の評価(実施者)(MA)

	該当者	理学療法士	作業療法士	言語聴覚士	看護師	准看護師	介護福祉士	介護職員	社会福祉士	その他	無回答
該当者	916	665	355	7	162	54	276	192	30.0	5	10
	100.0	72.6	38.8	0.8	17.7	5.9	30.1	21.0	3.3	0.5	1.1
要支援1・2の約3か月	248	194	85	3	37	11	73	39	11.0	2	5
	100.0	78.2	34.3	1.2	14.9	4.4	29.4	15.7	4.4	0.8	2.0
要支援1・2の約12か月	211	148	91	1	39	12	61	51	5.0	3	2
	100.0	70.1	43.1	0.5	18.5	5.7	28.9	24.2	2.4	1.4	0.9
要支援1・2 1年以上利用者	242	175	98	1	48	13	74	50	9.0	0	2
	100.0	72.3	40.5	0.4	19.8	5.4	30.6	20.7	3.7	0.0	0.8
全ての要支援1・2個票	916	665	355	7	162	54	276	192	30.0	5	10
	100.0	72.6	38.8	0.8	17.7	5.9	30.1	21.0	3.3	0.5	1.1

通所リハビリテーション個票(要支援1-2)

(上段:度数 下段:%)

問17h. 在宅生活上(屋内)の課題の評価(実施者)(MA)

	該当者	理学療法士	作業療法士	言語聴覚士	看護師	准看護師	介護福祉士	介護職員	社会福祉士	その他	無回答
該当者	600	410	230	3	90	32	159	106	25	7	8
	100.0	68.3	38.3	0.5	15.0	5.3	26.5	17.7	4.2	1.2	1.3
要支援1・2の約3か月	148	105	54	2	16	8	40	19	9	0	4
	100.0	70.9	36.5	1.4	10.8	5.4	27.0	12.8	6.1	0.0	2.7
要支援1・2の約12か月	142	93	55	0	24	8	37	27	5	1	1
	100.0	65.5	38.7	0.0	16.9	5.6	26.1	19.0	3.5	0.7	0.7
要支援1・2 1年以上利用者	171	120	68	0	25	7	44	33	6	4	2
	100.0	70.2	39.8	0.0	14.6	4.1	25.7	19.3	3.5	2.3	1.2
全ての要支援1・2個票	600	410	230	3	90	32	159	106	25	7	8
	100.0	68.3	38.3	0.5	15.0	5.3	26.5	17.7	4.2	1.2	1.3

問17i. 在宅生活上(屋外)の課題の評価(実施者)(MA)

	該当者	理学療法士	作業療法士	言語聴覚士	看護師	准看護師	介護福祉士	介護職員	社会福祉士	その他	無回答
該当者	587	418	228	4	83	27	139	84	25	6	9
	100.0	71.2	38.8	0.7	14.1	4.6	23.7	14.3	4.3	1.0	1.5
要支援1・2の約3か月	139	106	51	2	14	7	28	16	7	0	2
	100.0	76.3	36.7	1.4	10.1	5.0	20.1	11.5	5.0	0.0	1.4
要支援1・2の約12か月	141	95	54	1	24	5	35	23	5	3	2
	100.0	67.4	38.3	0.7	17.0	3.5	24.8	16.3	3.5	2.1	1.4
要支援1・2 1年以上利用者	163	121	66	0	24	9	42	25	7	2	2
	100.0	74.2	40.5	0.0	14.7	5.5	25.8	15.3	4.3	1.2	1.2
全ての要支援1・2個票	587	418	228	4	83	27	139	84	25	6	9
	100.0	71.2	38.8	0.7	14.1	4.6	23.7	14.3	4.3	1.0	1.5

問17j. 居宅訪問による自宅環境の評価(実施者)(MA)

	該当者	理学療法士	作業療法士	言語聴覚士	看護師	准看護師	介護福祉士	介護職員	社会福祉士	その他	無回答
該当者	644	426	208	2	55	21	137	59	39	17	8
	100.0	66.1	32.3	0.3	8.5	3.3	21.3	9.2	6.1	2.6	1.2
要支援1・2の約3か月	164	115	41	0	10	7	32	14	15	5	3
	100.0	70.1	25.0	0.0	6.1	4.3	19.5	8.5	9.1	3.0	1.8
要支援1・2の約12か月	151	100	59	1	13	2	31	13	6	3	1
	100.0	66.2	39.1	0.7	8.6	1.3	20.5	8.6	4.0	2.0	0.7
要支援1・2 1年以上利用者	172	111	55	0	18	5	36	13	10	7	3
	100.0	64.5	32.0	0.0	10.5	2.9	20.9	7.6	5.8	4.1	1.7
全ての要支援1・2個票	644	426	208	2	55	21	137	59	39	17	8
	100.0	66.1	32.3	0.3	8.5	3.3	21.3	9.2	6.1	2.6	1.2

問17k. 次の介護予防通所リハ計画策定までの予後評価(実施者)(MA)

	該当者	理学療法士	作業療法士	言語聴覚士	看護師	准看護師	介護福祉士	介護職員	社会福祉士	その他	無回答
該当者	855	614	320	16	173	59	283	168	35	22	6
	100.0	71.8	37.4	1.9	20.2	6.9	33.1	19.6	4.1	2.6	0.7
要支援1・2の約3か月	237	178	88	6	44	12	73	43	9	6	1
	100.0	75.1	37.1	2.5	18.6	5.1	30.8	18.1	3.8	2.5	0.4
要支援1・2の約12か月	194	142	80	3	33	12	52	33	7	4	2
	100.0	73.2	41.2	1.5	17.0	6.2	26.8	17.0	3.6	2.1	1.0
要支援1・2 1年以上利用者	226	157	77	2	52	17	79	46	9	9	2
	100.0	69.5	34.1	0.9	23.0	7.5	35.0	20.4	4.0	4.0	0.9
全ての要支援1・2個票	855	614	320	16	173	59	283	168	35	22	6
	100.0	71.8	37.4	1.9	20.2	6.9	33.1	19.6	4.1	2.6	0.7

問17l. 短期目標の設定(実施者)(MA)

	該当者	理学療法士	作業療法士	言語聴覚士	看護師	准看護師	介護福祉士	介護職員	社会福祉士	その他	無回答
該当者	1,010	701	363	17	194	75	346	215	36	48	13
	100.0	69.4	35.9	1.7	19.2	7.4	34.3	21.3	3.6	4.8	1.3
要支援1・2の約3か月	280	197	94	6	46	18	91	55	11	14	4
	100.0	70.4	33.6	2.1	16.4	6.4	32.5	19.6	3.9	5.0	1.4
要支援1・2の約12か月	233	170	96	4	39	15	67	43	8	8	1
	100.0	73.0	41.2	1.7	16.7	6.4	28.8	18.5	3.4	3.4	0.4
要支援1・2 1年以上利用者	260	179	90	6	63	21	92	63	7	21	6
	100.0	68.8	34.6	2.3	24.2	8.1	35.4	24.2	2.7	8.1	2.3
全ての要支援1・2個票	1,010	701	363	17	194	75	346	215	36	48	13
	100.0	69.4	35.9	1.7	19.2	7.4	34.3	21.3	3.6	4.8	1.3

通所リハビリテーション個票(要支援1-2)

(上段:度数 下段:%)

問17m. 運動器機能向上計画の作成(実施者)(MA)

	該当者	理学療法士	作業療法士	言語聴覚士	看護師	准看護師	介護福祉士	介護職員	社会福祉士	その他	無回答
該当者	949	738	377	12	126	46	203	123	23.0	16	12
	100.0	77.8	39.7	1.3	13.3	4.8	21.4	13.0	2.4	1.7	1.3
要支援1・2の約3か月	263	207	96	4	39	10	63	34	8.0	4	2
	100.0	78.7	36.5	1.5	14.8	3.8	24.0	12.9	3.0	1.5	0.8
要支援1・2の約12か月	221	176	91	1	24	9	33	22	4.0	3	5
	100.0	79.6	41.2	0.5	10.9	4.1	14.9	10.0	1.8	1.4	2.3
要支援1・2 1年以上利用者	246	195	101	2	33	11	54	32	5.0	6	4
	100.0	79.3	41.1	0.8	13.4	4.5	22.0	13.0	2.0	2.4	1.6
全ての要支援1・2個票	949	738	377	12	126	46	203	123	23.0	16	12
	100.0	77.8	39.7	1.3	13.3	4.8	21.4	13.0	2.4	1.7	1.3

問17n. 介護予防通所リハ計画の作成(実施者)(MA)

	該当者	理学療法士	作業療法士	言語聴覚士	看護師	准看護師	介護福祉士	介護職員	社会福祉士	その他	無回答
該当者	994	562	318	19	268	101	486	311	55	48	7
	100.0	56.5	32.0	1.9	27.0	10.2	48.9	31.3	5.5	4.8	0.7
要支援1・2の約3か月	276	161	82	9	67	24	135	79	15	16	2
	100.0	58.3	29.7	3.3	24.3	8.7	48.9	28.6	5.4	5.8	0.7
要支援1・2の約12か月	225	136	78	4	58	24	107	64	14	11	0
	100.0	60.4	34.7	1.8	25.8	10.7	47.6	28.4	6.2	4.9	0.0
要支援1・2 1年以上利用者	258	136	81	2	79	25	123	89	12	16	4
	100.0	52.7	31.4	0.8	30.6	9.7	47.7	34.5	4.7	6.2	1.6
全ての要支援1・2個票	994	562	318	19	268	101	486	311	55	48	7
	100.0	56.5	32.0	1.9	27.0	10.2	48.9	31.3	5.5	4.8	0.7

問18(1). 在宅生活を続ける上での課題(MA)

	総数	特にない	健康に関する課題	医療的な処置に関する課題	家族・同居者等の介護負担の課題	認知機能に関する課題	利用者の身体機能の課題	利用者が持つ症状の課題	基本的動作能力	摂食・嚥下機能	コミュニケーション能力	在宅生活上の課題(ADL)	在宅生活上の課題(屋内)	在宅生活上の課題(屋外)	施設内の趣味活動・コミュニケーション参加
総数	1,060	18	561	45	177	166	875	561	684	39	160	425	238	349	415
	100.0	1.7	52.9	4.2	16.7	15.7	82.5	52.9	64.5	3.7	15.1	40.1	22.5	32.9	39.2
要支援1・2の約3か月	292	4	139	13	48	45	247	161	191	7	42	114	55	94	106
	100.0	1.4	47.6	4.5	16.4	15.4	84.6	55.1	65.4	2.4	14.4	39.0	18.8	32.2	36.3
要支援1・2の約12か月	241	2	144	13	34	34	204	131	163	11	28	110	63	89	96
	100.0	0.8	59.8	5.4	14.1	14.1	84.6	54.4	67.6	4.6	11.6	45.6	26.1	36.9	39.8
要支援1・2 1年以上利用者	278	5	151	9	46	37	227	149	181	9	43	101	68	90	123
	100.0	1.8	54.3	3.2	16.5	13.3	81.7	53.6	65.1	3.2	15.5	36.3	24.5	32.4	44.2
全ての要支援1・2個票	1,060	18	561	45	177	166	875	561	684	39	160	425	238	349	415
	100.0	1.7	52.9	4.2	16.7	15.7	82.5	52.9	64.5	3.7	15.1	40.1	22.5	32.9	39.2

	総数	施設外の趣味活動・コミュニケーション参加、家庭内役割の復帰準備	転倒リスク	その他	無回答
総数	1,060	132	532	11	7
	100.0	12.5	50.2	1.0	0.7
要支援1・2の約3か月	292	32	145	4	2
	100.0	11.0	49.7	1.4	0.7
要支援1・2の約12か月	241	37	136	2	2
	100.0	15.4	56.4	0.8	0.8
要支援1・2 1年以上利用者	278	33	138	2	2
	100.0	11.9	49.6	0.7	0.7
全ての要支援1・2個票	1,060	132	532	11	7
	100.0	12.5	50.2	1.0	0.7

問18(2). 特にアブローチした課題(SA)

	総数	特にない	健康に関する課題	医療的な処置に関する課題	家族・同居者等の介護負担の課題	認知機能に関する課題	利用者の身体機能の課題	利用者が持つ症状の課題	基本的動作能力	摂食・嚥下機能	コミュニケーション能力	在宅生活上の課題(ADL)	在宅生活上の課題(屋内)	在宅生活上の課題(屋外)	施設内の趣味活動・コミュニケーション参加
総数	1,060	20	67	4	9	20	350	96	157	4	12	45	14	36	37
	100.0	1.9	6.3	0.4	0.8	1.9	33.0	9.1	14.8	0.4	1.1	4.2	1.3	3.4	3.5
要支援1・2の約3か月	292	8	14	1	3	10	96	25	53	1	3	12	3	5	9
	100.0	2.7	4.8	0.3	1.0	3.4	32.9	8.6	18.2	0.3	1.0	4.1	1.0	1.7	3.1
要支援1・2の約12か月	241	1	11	0	0	3	77	28	36	2	0	12	3	10	6
	100.0	0.4	4.6	0.0	0.0	1.2	32.0	11.6	14.9	0.8	0.0	5.0	1.2	4.1	2.5
要支援1・2 1年以上利用者	278	4	22	1	3	2	93	26	29	0	7	7	5	17	12
	100.0	1.4	7.9	0.4	1.1	0.7	33.5	9.4	10.4	0.0	2.5	2.5	1.8	6.1	4.3
全ての要支援1・2個票	1,060	20	67	4	9	20	350	96	157	4	12	45	14	36	37
	100.0	1.9	6.3	0.4	0.8	1.9	33.0	9.1	14.8	0.4	1.1	4.2	1.3	3.4	3.5

通所リハビリテーション個票(要支援1-2)

(上段:度数 下段:%)

問18(2). 特にアブローテした課題(SA)＜続き＞

	総数	施設外の 趣味活 動・コミュ ニティー 参加、家 庭内役割 の復帰準 備	転倒リス ク	その他	無回答
総数	1,060 100.0	13 1.2	76 7.2	5 0.5	95 9.0
要支援1・2の 約3か月	292 100.0	6 2.1	21 7.2	2 0.7	20 6.8
要支援1・2の 約12か月	241 100.0	3 1.2	21 8.7	1 0.4	27 11.2
要支援1・2 1年以上利用者	278 100.0	4 1.4	21 7.6	1 0.4	24 8.6
全ての 要支援1・2個票	1,060 100.0	13 1.2	76 7.2	5 0.5	95 9.0

問19. 3か月間での改善・達成可能性(予後)(SA)

	総数	不明 (行っ てい ない も 含む)	改善(達 成)	維持(不 変)	悪化(未 達成)	無回答
総数	1,060 100.0	65 6.1	298 28.1	638 60.2	20 1.9	39 3.7
要支援1・2の 約3か月	292 100.0	12 4.1	116 39.7	145 49.7	4 1.4	15 5.1
要支援1・2の 約12か月	241 100.0	18 7.5	62 25.7	149 61.8	4 1.7	8 3.3
要支援1・2 1年以上利用者	278 100.0	16 5.8	56 20.1	192 69.1	8 2.9	6 2.2
全ての 要支援1・2個票	1,060 100.0	65 6.1	298 28.1	638 60.2	20 1.9	39 3.7

問20. 改善・達成可能性(予後)の根拠(OA)

	該当者	不 明	回答あり	無回答
該当者	956 100.0	134 14.0	654 68.4	168 17.6
要支援1・2の 約3か月	265 100.0	34 12.8	188 70.9	43 16.2
要支援1・2の 約12か月	215 100.0	30 14.0	151 70.2	34 15.8
要支援1・2 1年以上利用者	256 100.0	32 12.5	173 67.6	51 19.9
全ての 要支援1・2個票	956 100.0	134 14.0	654 68.4	168 17.6

問21(1). 利用者の利用開始時の目標(SA)

	総数	健康面か らみた課 題	活動面か らみた課 題	身体機能 面から みた課 題	社会参加 から みた課 題	その他の 課題	設定し ていな い	無回答
総数	1,060 100.0	88 8.3	171 16.1	587 55.4	77 7.3	14 1.3	14 1.3	109 10.3
要支援1・2の 約3か月	292 100.0	17 5.8	53 18.2	157 53.8	24 8.2	4 1.4	3 1.0	34 11.6
要支援1・2の 約12か月	241 100.0	20 8.3	37 15.4	143 59.3	12 5.0	0 0.0	2 0.8	27 11.2
要支援1・2 1年以上利用者	278 100.0	23 8.3	46 16.5	148 53.2	23 8.3	7 2.5	3 1.1	28 10.1
全ての 要支援1・2個票	1,060 100.0	88 8.3	171 16.1	587 55.4	77 7.3	14 1.3	14 1.3	109 10.3

問21(1)a. 利用者の利用開始時の具体的な目標(OA)

	該当者	回答なし	回答あり
該当者	937 100.0	207 22.1	730 77.9
要支援1・2の 約3か月	255 100.0	50 19.6	205 80.4
要支援1・2の 約12か月	212 100.0	47 22.2	165 77.8
要支援1・2 1年以上利用者	247 100.0	57 23.1	190 76.9
全ての 要支援1・2個票	937 100.0	207 22.1	730 77.9

通所リハビリテーション個票(要支援1-2)

(上段:度数 下段:%)

問21(2). 目標の達成状況(SA)

	該当者	ほぼ達成	達成に至らないが、改善傾向	あまり達成できなかった	無回答
該当者	937 100.0	328 35.0	504 53.8	82 8.8	23 2.5
要支援1・2の約3か月	255 100.0	76 29.8	148 58.0	24 9.4	7 2.7
要支援1・2の約12か月	212 100.0	65 30.7	122 57.5	19 9.0	6 2.8
要支援1・2 1年以上利用者	247 100.0	111 44.9	117 47.4	15 6.1	4 1.6
全ての要支援1・2個票	937 100.0	328 35.0	504 53.8	82 8.8	23 2.5

問22. 直近3か月間におけるサービス担当者会議の開催状況(SA)

	総数	開催された	開催されていない	わからない	無回答
総数	1,060 100.0	489 46.1	538 50.8	23 2.2	10 0.9
要支援1・2の約3か月	292 100.0	120 41.1	167 57.2	2 0.7	3 1.0
要支援1・2の約12か月	241 100.0	114 47.3	117 48.5	7 2.9	3 1.2
要支援1・2 1年以上利用者	278 100.0	115 41.4	154 55.4	7 2.5	2 0.7
全ての要支援1・2個票	1,060 100.0	489 46.1	538 50.8	23 2.2	10 0.9

問23(1). サービス担当者会議が開催されたきっかけ(SA)

	該当者	初回のため	更新のため	課題発生のため	その他	無回答
該当者	489 100.0	121 24.7	328 67.1	14 2.9	21 4.3	5 1.0
要支援1・2の約3か月	120 100.0	51 42.5	59 49.2	3 2.5	4 3.3	3 2.5
要支援1・2の約12か月	114 100.0	14 12.3	88 77.2	3 2.6	8 7.0	1 0.9
要支援1・2 1年以上利用者	115 100.0	4 3.5	99 86.1	4 3.5	7 6.1	1 0.9
全ての要支援1・2個票	489 100.0	121 24.7	328 67.1	14 2.9	21 4.3	5 1.0

問23(2). サービス担当者会議への参加職種(MA)

	該当者	医師・歯科医師	薬剤師	看護師	准看護師	理学療法士	作業療法士	言語聴覚士	介護福祉士	介護職員	柔道整復師	あん摩マッサージ指圧師	社会福祉士	参加していない	その他
該当者	489 100.0	12 2.5	1 0.2	78 16.0	26 5.3	164 33.5	82 16.8	3 0.6	186 38.0	116 23.7	0 0.0	0 0.0	59 12.1	5 1.0	70 14.3
要支援1・2の約3か月	120 100.0	4 3.3	0 0.0	13 10.8	7 5.8	41 34.2	25 20.8	1 0.8	52 43.3	22 18.3	0 0.0	0 0.0	15 12.5	0 0.0	11 9.2
要支援1・2の約12か月	114 100.0	1 0.9	0 0.0	18 15.8	5 4.4	46 40.4	26 22.8	1 0.9	38 33.3	29 25.4	0 0.0	0 0.0	15 13.2	0 0.0	17 14.9
要支援1・2 1年以上利用者	115 100.0	5 4.3	1 0.9	22 19.1	7 6.1	35 30.4	16 13.9	0 0.0	46 40.0	31 27.0	0 0.0	0 0.0	8 7.0	4 3.5	24 20.9
全ての要支援1・2個票	489 100.0	12 2.5	1 0.2	78 16.0	26 5.3	164 33.5	82 16.8	3 0.6	186 38.0	116 23.7	0 0.0	0 0.0	59 12.1	5 1.0	70 14.3

	該当者	無回答
該当者	489 100.0	1 0.2
要支援1・2の約3か月	120 100.0	0 0.0
要支援1・2の約12か月	114 100.0	0 0.0
要支援1・2 1年以上利用者	115 100.0	0 0.0
全ての要支援1・2個票	489 100.0	1 0.2

通所リハビリテーション個票(要支援1-2)

(上段:度数 下段:%)

問23(3). サービス担当者会議への他事業所からの参加状況(SA)

	該当者	不参加	併用しているサービス事業所からの参加があった	無回答
該当者	489 100.0	207 42.3	269 55.0	13 2.7
要支援1・2の約3か月	120 100.0	48 40.0	69 57.5	3 2.5
要支援1・2の約12か月	114 100.0	47 41.2	62 54.4	5 4.4
要支援1・2 1年以上利用者	115 100.0	51 44.3	61 53.0	3 2.6
全ての要支援1・2個票	489 100.0	207 42.3	269 55.0	13 2.7

問23(4). サービス担当者会議で得られた成果(MA)

	該当者	利用者・家族の意向が確認できた	各サービスの役割が確認できた	ケアプランの援助方針が共有できた	ケアプランの目標達成度が確認できた	各サービスの役割や現状が確認できた	新たな問題点を発見・共有・検討できた	ケアプランの変更が行われた	その他	無回答
該当者	489 100.0	439 89.8	249 50.9	322 65.8	222 45.4	289 59.1	200 40.9	86 17.6	3 0.6	6 1.2
要支援1・2の約3か月	120 100.0	109 90.8	64 53.3	84 70.0	50 41.7	69 57.5	49 40.8	22 18.3	1 0.8	1 0.8
要支援1・2の約12か月	114 100.0	98 86.0	53 46.5	79 69.3	57 50.0	73 64.0	44 38.6	25 21.9	0 0.0	1 0.9
要支援1・2 1年以上利用者	115 100.0	100 87.0	61 53.0	70 60.9	59 51.3	80 69.6	49 42.6	20 17.4	1 0.9	2 1.7
全ての要支援1・2個票	489 100.0	439 89.8	249 50.9	322 65.8	222 45.4	289 59.1	200 40.9	86 17.6	3 0.6	6 1.2

問24. 過去3か月で利用者に算定した加算(MA)

	総数	運動器機能向上加算	栄養改善加算	口腔機能向上加算	無回答
総数	1,060 100.0	919 86.7	2 0.2	13 1.2	140 13.2
要支援1・2の約3か月	292 100.0	259 88.7	0 0.0	5 1.7	33 11.3
要支援1・2の約12か月	241 100.0	217 90.0	1 0.4	2 0.8	23 9.5
要支援1・2 1年以上利用者	278 100.0	235 84.5	1 0.4	3 1.1	43 15.5
全ての要支援1・2個票	1,060 100.0	919 86.7	2 0.2	13 1.2	140 13.2

問25(1). 運動器機能向上加算の主な実施者(MA)

	該当者	理学療法士	作業療法士	言語聴覚士	柔道整復師	あん摩マッサージ指圧師	看護師	准看護師	その他	無回答
該当者	919 100.0	676 73.6	285 31.0	1 0.1	4 0.4	9 1.0	25 2.7	22 2.4	28 3.0	6 0.7
要支援1・2の約3か月	259 100.0	193 74.5	73 28.2	0 0.0	2 0.8	3 1.2	8 3.1	9 3.5	8 3.1	1 0.4
要支援1・2の約12か月	217 100.0	160 73.7	71 32.7	0 0.0	1 0.5	1 0.5	6 2.8	4 1.8	4 1.8	4 1.8
要支援1・2 1年以上利用者	235 100.0	176 74.9	81 34.5	1 0.4	1 0.4	4 1.7	6 2.6	2 0.9	6 2.6	1 0.4
全ての要支援1・2個票	919 100.0	676 73.6	285 31.0	1 0.1	4 0.4	9 1.0	25 2.7	22 2.4	28 3.0	6 0.7

問25(2). 運動器機能向上加算の主な取り組み(SA)

	該当者	関節可動域訓練	筋力増強訓練	筋緊張緩和	バランス練習	マッサージ	起居/立体動作練習	摂食・嚥下訓練	言語訓練	歩行訓練	トイレ動作訓練	入浴動作訓練	移乗動作訓練	IADL練習	外出練習
該当者	919 100.0	466 50.7	760 82.7	308 33.5	358 39.0	132 14.4	149 16.2	6 0.7	6.0 0.7	582 63.3	8 0.9	15 1.6	17 1.8	26 2.8	34 3.7
要支援1・2の約3か月	259 100.0	128 49.4	218 84.2	89 34.4	103 39.8	37 14.3	38 14.7	2 0.8	2.0 0.8	177 68.3	1 0.4	5 1.9	3 1.2	7 2.7	9 3.5
要支援1・2の約12か月	217 100.0	108 49.8	185 85.3	66 30.4	82 37.8	33 15.2	44 20.3	1 0.5	0.0 0.0	134 61.8	1 0.5	4 1.8	3 1.4	6 2.8	7 3.2
要支援1・2 1年以上利用者	235 100.0	128 54.5	187 79.6	92 39.1	89 37.9	34 14.5	32 13.6	1 0.4	2.0 0.9	143 60.9	1 0.4	4 1.7	4 1.7	6 2.6	10 4.3
全ての要支援1・2個票	919 100.0	466 50.7	760 82.7	308 33.5	358 39.0	132 14.4	149 16.2	6 0.7	6.0 0.7	582 63.3	8 0.9	15 1.6	17 1.8	26 2.8	34 3.7

通所リハビリテーション個票(要支援1-2)

(上段:度数 下段:%)

問25(2). 運動器機能向上加算の主な取り組み(SA)＜続き＞

	該当者	計算ドリル	回想法	趣味活動 (手工芸)	趣味活動 (園芸)	趣味活動 (音楽)	福祉用具・補装具の評価	その他	無回答
該当者	919	33	9	50	16	15	20	61	4
	100.0	3.6	1.0	5.4	1.7	1.6	2.2	6.6	0.4
要支援1・2の 約3か月	259	8	1	12	5	5	5	18	0
	100.0	3.1	0.4	4.6	1.9	1.9	1.9	6.9	0.0
要支援1・2の 約12か月	217	6	0	7	1	1	1	14	1
	100.0	2.8	0.0	3.2	0.5	0.5	0.5	6.5	0.5
要支援1・2 1年以上利用者	235	10	2	20	5	3	7	13	1
	100.0	4.3	0.9	8.5	2.1	1.3	3.0	5.5	0.4
全ての 要支援1・2個票	919	33	9	50	16	15	20	61	4
	100.0	3.6	1.0	5.4	1.7	1.6	2.2	6.6	0.4

問25(3). 運動器機能向上加算の重点取り組み(SA)

	該当者	関節可動域訓練	筋力増強訓練	筋緊張緩和	バランス練習	マッサージ	起居ノリ立動作練習	摂食・嚥下訓練	言語訓練	歩行訓練	トイレ動作訓練	入浴動作訓練	移乗動作訓練	IADL練習	外出練習
該当者	919	37	328	71	95	28	11	0	1	239	0	3	0	7	10
	100.0	4.0	35.7	7.7	10.3	3.0	1.2	0.0	0.1	26.0	0.0	0.3	0.0	0.8	1.1
要支援1・2の 約3か月	259	10	95	20	20	8	2	0	1	62	0	2	0	3	3
	100.0	3.9	36.7	7.7	7.7	3.1	0.8	0.0	0.4	23.9	0.0	0.8	0.0	1.2	1.2
要支援1・2の 約12か月	217	8	80	16	26	7	4	0	0	58	0	1	0	1	2
	100.0	3.7	36.9	7.4	12.0	3.2	1.8	0.0	0.0	26.7	0.0	0.5	0.0	0.5	0.9
要支援1・2 1年以上利用者	235	12	68	26	22	9	1	0	0	68	0	0	0	0	4
	100.0	5.1	28.9	11.1	9.4	3.8	0.4	0.0	0.0	28.9	0.0	0.0	0.0	0.0	1.7
全ての 要支援1・2個票	919	37	328	71	95	28	11	0	1	239	0	3	0	7	10
	100.0	4.0	35.7	7.7	10.3	3.0	1.2	0.0	0.1	26.0	0.0	0.3	0.0	0.8	1.1

	該当者	計算ドリル	回想法	趣味活動 (手工芸)	趣味活動 (園芸)	趣味活動 (音楽)	福祉用具・補装具の評価	その他	無回答
該当者	919	0	0	4	2	2	3	23	55
	100.0	0.0	0.0	0.4	0.2	0.2	0.3	2.5	6.0
要支援1・2の 約3か月	259	0	0	0	2	2	2	9	18
	100.0	0.0	0.0	0.0	0.8	0.8	0.8	3.5	6.9
要支援1・2の 約12か月	217	0	0	0	0	0	0	4	10
	100.0	0.0	0.0	0.0	0.0	0.0	0.0	1.8	4.6
要支援1・2 1年以上利用者	235	0	0	4	0	0	0	5	16
	100.0	0.0	0.0	1.7	0.0	0.0	0.0	2.1	6.8
全ての 要支援1・2個票	919	0	0	4	2	2	3	23	55
	100.0	0.0	0.0	0.4	0.2	0.2	0.3	2.5	6.0

問25(3)a. 重点取り組みの具体的な内容(OA)

	該当者	回答なし	回答あり
該当者	919	268	651
	100.0	29.2	70.8
要支援1・2の 約3か月	259	65	194
	100.0	25.1	74.9
要支援1・2の 約12か月	217	65	152
	100.0	30.0	70.0
要支援1・2 1年以上利用者	235	72	163
	100.0	30.6	69.4
全ての 要支援1・2個票	919	268	651
	100.0	29.2	70.8

問25(3)b. 重点取り組みの主な実施目的(OA)

	該当者	回答なし	回答あり
該当者	919	287	632
	100.0	31.2	68.8
要支援1・2の 約3か月	259	67	192
	100.0	25.9	74.1
要支援1・2の 約12か月	217	65	152
	100.0	30.0	70.0
要支援1・2 1年以上利用者	235	82	153
	100.0	34.9	65.1
全ての 要支援1・2個票	919	287	632
	100.0	31.2	68.8

通所リハビリテーション個票(要支援1・2)

(上段:度数 下段:%)

問25(4)a. 運動器機能向上加算の実施頻度(SA)

	該当者	1回	2回	3回	4回	5~6回	7回以上	無回答	平均(回)
該当者	919	448	447	11	0	0	2	11	1.5
	100.0	48.7	48.6	1.2	0.0	0.0	0.2	1.2	1.5
要支援1・2の約3か月	259	132	119	4	0	0	2	2	1.5
	100.0	51.0	45.9	1.5	0.0	0.0	0.8	0.8	1.5
要支援1・2の約12か月	217	110	101	2	0	0	0	4	1.5
	100.0	50.7	46.5	0.9	0.0	0.0	0.0	1.8	1.5
要支援1・2 1年以上利用者	235	96	132	3	0	0	0	4	1.6
	100.0	40.9	56.2	1.3	0.0	0.0	0.0	1.7	1.6
全ての要支援1・2個票	919	448	447	11	0	0	2	11	1.5
	100.0	48.7	48.6	1.2	0.0	0.0	0.2	1.2	1.5

問25(4)b. 運動器機能向上加算の提供時間(SA)

	該当者	1~9分	10~19分	20~29分	30~59分	60分以上	無回答	平均(分)
該当者	919	5	61	592	174	71	16	26.5
	100.0	0.5	6.6	64.4	18.9	7.7	1.7	26.5
要支援1・2の約3か月	259	1	17	169	50	18	4	26.5
	100.0	0.4	6.6	65.3	19.3	6.9	1.5	26.5
要支援1・2の約12か月	217	1	13	135	46	17	5	27.3
	100.0	0.5	6.0	62.2	21.2	7.8	2.3	27.3
要支援1・2 1年以上利用者	235	2	13	159	41	15	5	25.6
	100.0	0.9	5.5	67.7	17.4	6.4	2.1	25.6
全ての要支援1・2個票	919	5	61	592	174	71	16	26.5
	100.0	0.5	6.6	64.4	18.9	7.7	1.7	26.5

問26a. 通所サービス中の生活行為の評価(実施状況)(SA)

	総数	未実施	実施	無回答
総数	1,060	267	750	43
	100.0	25.2	70.8	4.1
要支援1・2の約3か月	292	82	200	10
	100.0	28.1	68.5	3.4
要支援1・2の約12か月	241	65	160	16
	100.0	27.0	66.4	6.6
要支援1・2 1年以上利用者	278	65	203	10
	100.0	23.4	73.0	3.6
全ての要支援1・2個票	1,060	267	750	43
	100.0	25.2	70.8	4.1

問26b. 食事姿勢の調整、環境設定(実施状況)(SA)

	総数	未実施	実施	無回答
総数	1,060	618	387	55
	100.0	58.3	36.5	5.2
要支援1・2の約3か月	292	174	103	15
	100.0	59.6	35.3	5.1
要支援1・2の約12か月	241	151	74	16
	100.0	62.7	30.7	6.6
要支援1・2 1年以上利用者	278	153	110	15
	100.0	55.0	39.6	5.4
全ての要支援1・2個票	1,060	618	387	55
	100.0	58.3	36.5	5.2

問26c. 整容の環境設定、アドバイス(実施状況)(SA)

	総数	未実施	実施	無回答
総数	1,060	573	428	59
	100.0	54.1	40.4	5.6
要支援1・2の約3か月	292	160	119	13
	100.0	54.8	40.8	4.5
要支援1・2の約12か月	241	137	86	18
	100.0	56.8	35.7	7.5
要支援1・2 1年以上利用者	278	145	113	20
	100.0	52.2	40.6	7.2
全ての要支援1・2個票	1,060	573	428	59
	100.0	54.1	40.4	5.6

問26d. 更衣の環境設定、アドバイス(実施状況)(SA)

	総数	未実施	実施	無回答
総数	1,060	580	424	56
	100.0	54.7	40.0	5.3
要支援1・2の約3か月	292	163	115	14
	100.0	55.8	39.4	4.8
要支援1・2の約12か月	241	133	90	18
	100.0	55.2	37.3	7.5
要支援1・2 1年以上利用者	278	148	114	16
	100.0	53.2	41.0	5.8
全ての要支援1・2個票	1,060	580	424	56
	100.0	54.7	40.0	5.3

通所リハビリテーション個票(要支援1・2)

(上段:度数 下段:%)

問26e. トイレ動作の環境設定、アドバイス(実施状況)(SA)

	総数	未実施	実施	無回答
総数	1,060	619	389	52
	100.0	58.4	36.7	4.9
要支援1・2の 約3か月	292	171	109	12
	100.0	58.6	37.3	4.1
要支援1・2の 約12か月	241	137	86	18
	100.0	56.8	35.7	7.5
要支援1・2 1年以上利用者	278	168	97	13
	100.0	60.4	34.9	4.7
全ての 要支援1・2個票	1,060	619	389	52
	100.0	58.4	36.7	4.9

問26f. 入浴の環境設定、アドバイス(実施状況)(SA)

	総数	未実施	実施	無回答
総数	1,060	530	475	55
	100.0	50.0	44.8	5.2
要支援1・2の 約3か月	292	151	128	13
	100.0	51.7	43.8	4.5
要支援1・2の 約12か月	241	122	101	18
	100.0	50.6	41.9	7.5
要支援1・2 1年以上利用者	278	131	132	15
	100.0	47.1	47.5	5.4
全ての 要支援1・2個票	1,060	530	475	55
	100.0	50.0	44.8	5.2

問26g. 屋内移動の環境設定、アドバイス(実施状況)(SA)

	総数	未実施	実施	無回答
総数	1,060	197	811	52
	100.0	18.6	76.5	4.9
要支援1・2の 約3か月	292	55	225	12
	100.0	18.8	77.1	4.1
要支援1・2の 約12か月	241	41	184	16
	100.0	17.0	76.3	6.6
要支援1・2 1年以上利用者	278	55	207	16
	100.0	19.8	74.5	5.8
全ての 要支援1・2個票	1,060	197	811	52
	100.0	18.6	76.5	4.9

問26h. 家族への介助方法アドバイス(実施状況)(SA)

	総数	未実施	実施	無回答
総数	1,060	724	280	56
	100.0	68.3	26.4	5.3
要支援1・2の 約3か月	292	209	71	12
	100.0	71.6	24.3	4.1
要支援1・2の 約12か月	241	160	63	18
	100.0	66.4	26.1	7.5
要支援1・2 1年以上利用者	278	193	70	15
	100.0	69.4	25.2	5.4
全ての 要支援1・2個票	1,060	724	280	56
	100.0	68.3	26.4	5.3

問26i. 自宅環境へのアドバイス(実施状況)(SA)

	総数	未実施	実施	無回答
総数	1,060	565	440	55
	100.0	53.3	41.5	5.2
要支援1・2の 約3か月	292	176	104	12
	100.0	60.3	35.6	4.1
要支援1・2の 約12か月	241	119	107	15
	100.0	49.4	44.4	6.2
要支援1・2 1年以上利用者	278	145	119	14
	100.0	52.2	42.8	5.0
全ての 要支援1・2個票	1,060	565	440	55
	100.0	53.3	41.5	5.2

問26j. 施設内利用者間交流への関与(実施状況)(SA)

	総数	未実施	実施	無回答
総数	1,060	206	816	38
	100.0	19.4	77.0	3.6
要支援1・2の 約3か月	292	45	240	7
	100.0	15.4	82.2	2.4
要支援1・2の 約12か月	241	54	173	14
	100.0	22.4	71.8	5.8
要支援1・2 1年以上利用者	278	58	210	10
	100.0	20.9	75.5	3.6
全ての 要支援1・2個票	1,060	206	816	38
	100.0	19.4	77.0	3.6

通所リハビリテーション個票(要支援1-2)

(上段:度数 下段:%)

問26k. 施設外社会参加に向けた取り組み(実施状況)(SA)

	総数	未実施	実施	無回答
総数	1,060	821	178	61
	100.0	77.5	16.8	5.8
要支援1・2の約3か月	292	232	46	14
	100.0	79.5	15.8	4.8
要支援1・2の約12か月	241	184	39	18
	100.0	76.3	16.2	7.5
要支援1・2 1年以上利用者	278	213	50	15
	100.0	76.6	18.0	5.4
全ての要支援1・2個票	1,060	821	178	61
	100.0	77.5	16.8	5.8

問26a. 通所サービス中の生活行為の評価(実施者)(MA)

	該当者	理学療法士	作業療法士	言語聴覚士	看護師	准看護師	介護福祉士	介護職員	社会福祉士	その他	無回答
該当者	750	280	209	13	267	120	476	398	27	9	4
	100.0	37.3	27.9	1.7	35.6	16.0	63.5	53.1	3.6	1.2	0.5
要支援1・2の約3か月	200	72	56	3	72	36	139	106	10	5	0
	100.0	36.0	28.0	1.5	36.0	18.0	69.5	53.0	5.0	2.5	0.0
要支援1・2の約12か月	160	65	48	2	57	27	97	85	3	2	1
	100.0	40.6	30.0	1.3	35.6	16.9	60.6	53.1	1.9	1.3	0.6
要支援1・2 1年以上利用者	203	71	53	2	76	31	125	115	7	2	3
	100.0	35.0	26.1	1.0	37.4	15.3	61.6	56.7	3.4	1.0	1.5
全ての要支援1・2個票	750	280	209	13	267	120	476	398	27	9	4
	100.0	37.3	27.9	1.7	35.6	16.0	63.5	53.1	3.6	1.2	0.5

問26b. 食事姿勢の調整、環境設定(実施者)(MA)

	該当者	理学療法士	作業療法士	言語聴覚士	看護師	准看護師	介護福祉士	介護職員	社会福祉士	その他	無回答
該当者	387	120	87	30	160	73	231	195	11	8	8
	100.0	31.0	22.5	7.8	41.3	18.9	59.7	50.4	2.8	2.1	2.1
要支援1・2の約3か月	103	34	24	6	47	20	68	52	2	4	1
	100.0	33.0	23.3	5.8	45.6	19.4	66.0	50.5	1.9	3.9	1.0
要支援1・2の約12か月	74	27	24	4	34	14	46	37	2	1	2
	100.0	36.5	32.4	5.4	45.9	18.9	62.2	50.0	2.7	1.4	2.7
要支援1・2 1年以上利用者	110	28	17	11	41	21	54	55	3	2	5
	100.0	25.5	15.5	10.0	37.3	19.1	49.1	50.0	2.7	1.8	4.5
全ての要支援1・2個票	387	120	87	30	160	73	231	195	11	8	8
	100.0	31.0	22.5	7.8	41.3	18.9	59.7	50.4	2.8	2.1	2.1

問26c. 整容の環境設定、アドバイス(実施者)(MA)

	該当者	理学療法士	作業療法士	言語聴覚士	看護師	准看護師	介護福祉士	介護職員	社会福祉士	その他	無回答
該当者	428	135	84	4	143	76	256	223	11	0	8
	100.0	31.5	19.6	0.9	33.4	17.8	59.8	52.1	2.6	0.0	1.9
要支援1・2の約3か月	119	34	18	1	40	18	78	58	3	0	2
	100.0	28.6	15.1	0.8	33.6	15.1	65.5	48.7	2.5	0.0	1.7
要支援1・2の約12か月	86	32	24	0	29	19	48	43	1	0	2
	100.0	37.2	27.9	0.0	33.7	22.1	55.8	50.0	1.2	0.0	2.3
要支援1・2 1年以上利用者	113	36	22	1	37	17	60	61	3	0	4
	100.0	31.9	19.5	0.9	32.7	15.0	53.1	54.0	2.7	0.0	3.5
全ての要支援1・2個票	428	135	84	4	143	76	256	223	11	0	8
	100.0	31.5	19.6	0.9	33.4	17.8	59.8	52.1	2.6	0.0	1.9

問26d. 更衣の環境設定、アドバイス(実施者)(MA)

	該当者	理学療法士	作業療法士	言語聴覚士	看護師	准看護師	介護福祉士	介護職員	社会福祉士	その他	無回答
該当者	424	118	75	1	134	69	274	235	11.0	2	6
	100.0	27.8	17.7	0.2	31.6	16.3	64.6	55.4	2.6	0.5	1.4
要支援1・2の約3か月	115	30	16	0	37	19	83	60	2.0	1	1
	100.0	26.1	13.9	0.0	32.2	16.5	72.2	52.2	1.7	0.9	0.9
要支援1・2の約12か月	90	28	23	0	28	16	56	48	1.0	1	1
	100.0	31.1	25.6	0.0	31.1	17.8	62.2	53.3	1.1	1.1	1.1
要支援1・2 1年以上利用者	114	31	18	0	41	18	71	70	4.0	0	3
	100.0	27.2	15.8	0.0	36.0	15.8	62.3	61.4	3.5	0.0	2.6
全ての要支援1・2個票	424	118	75	1	134	69	274	235	11.0	2	6
	100.0	27.8	17.7	0.2	31.6	16.3	64.6	55.4	2.6	0.5	1.4

通所リハビリテーション個票(要支援1-2)

(上段:度数 下段:%)

問26e. トイレ動作の環境設定、アドバイス(実施者)(MA)

	該当者	理学療法士	作業療法士	言語聴覚士	看護師	准看護師	介護福祉士	介護職員	社会福祉士	その他	無回答
該当者	389	159	100	1	123	59	230	202	14	1	10
	100.0	40.9	25.7	0.3	31.6	15.2	59.1	51.9	3.6	0.3	2.6
要支援1・2の約3か月	109	45	24	0	36	15	66	49	3	0	4
	100.0	41.3	22.0	0.0	33.0	13.8	60.6	45.0	2.8	0.0	3.7
要支援1・2の約12か月	86	42	29	0	25	13	50	44	3	1	2
	100.0	48.8	33.7	0.0	29.1	15.1	58.1	51.2	3.5	1.2	2.3
要支援1・2 1年以上利用者	97	36	23	0	30	14	54	54	3	0	4
	100.0	37.1	23.7	0.0	30.9	14.4	55.7	55.7	3.1	0.0	4.1
全ての要支援1・2個票	389	159	100	1	123	59	230	202	14	1	10
	100.0	40.9	25.7	0.3	31.6	15.2	59.1	51.9	3.6	0.3	2.6

問26f. 入浴の環境設定、アドバイス(実施者)(MA)

	該当者	理学療法士	作業療法士	言語聴覚士	看護師	准看護師	介護福祉士	介護職員	社会福祉士	その他	無回答
該当者	475	135	93	1	154	68	313	256	13	4	10
	100.0	28.4	19.6	0.2	32.4	14.3	65.9	53.9	2.7	0.8	2.1
要支援1・2の約3か月	128	41	21	0	41	16	87	65	2	1	3
	100.0	32.0	16.4	0.0	32.0	12.5	68.0	50.8	1.6	0.8	2.3
要支援1・2の約12か月	101	31	26	0	31	15	60	49	2	2	3
	100.0	30.7	25.7	0.0	30.7	14.9	59.4	48.5	2.0	2.0	3.0
要支援1・2 1年以上利用者	132	32	27	0	44	21	86	76	5	1	4
	100.0	24.2	20.5	0.0	33.3	15.9	65.2	57.6	3.8	0.8	3.0
全ての要支援1・2個票	475	135	93	1	154	68	313	256	13	4	10
	100.0	28.4	19.6	0.2	32.4	14.3	65.9	53.9	2.7	0.8	2.1

問26g. 屋内移動の環境設定、アドバイス(実施者)(MA)

	該当者	理学療法士	作業療法士	言語聴覚士	看護師	准看護師	介護福祉士	介護職員	社会福祉士	その他	無回答
該当者	811	585	303	6	168	84	295	230	19	8	9
	100.0	72.1	37.4	0.7	20.7	10.4	36.4	28.4	2.3	1.0	1.1
要支援1・2の約3か月	225	167	77	2	39	21	77	60	4	2	2
	100.0	74.2	34.2	0.9	17.3	9.3	34.2	26.7	1.8	0.9	0.9
要支援1・2の約12か月	184	129	77	1	34	17	68	45	5	3	3
	100.0	70.1	41.8	0.5	18.5	9.2	37.0	24.5	2.7	1.6	1.6
要支援1・2 1年以上利用者	207	153	73	1	48	23	75	68	5	2	2
	100.0	73.9	35.3	0.5	23.2	11.1	36.2	32.9	2.4	1.0	1.0
全ての要支援1・2個票	811	585	303	6	168	84	295	230	19	8	9
	100.0	72.1	37.4	0.7	20.7	10.4	36.4	28.4	2.3	1.0	1.1

問26h. 家族への介助方法アドバイス(実施者)(MA)

	該当者	理学療法士	作業療法士	言語聴覚士	看護師	准看護師	介護福祉士	介護職員	社会福祉士	その他	無回答
該当者	280	169	89	2	66	30	129	80	22	1	4
	100.0	60.4	31.8	0.7	23.6	10.7	46.1	28.6	7.9	0.4	1.4
要支援1・2の約3か月	71	45	21	2	18	8	38	17	3	0	1
	100.0	63.4	29.6	2.8	25.4	11.3	53.5	23.9	4.2	0.0	1.4
要支援1・2の約12か月	63	40	21	0	12	5	26	15	5	0	1
	100.0	63.5	33.3	0.0	19.0	7.9	41.3	23.8	7.9	0.0	1.6
要支援1・2 1年以上利用者	70	41	20	0	21	6	30	22	6	0	2
	100.0	58.6	28.6	0.0	30.0	8.6	42.9	31.4	8.6	0.0	2.9
全ての要支援1・2個票	280	169	89	2	66	30	129	80	22	1	4
	100.0	60.4	31.8	0.7	23.6	10.7	46.1	28.6	7.9	0.4	1.4

問26i. 自宅環境へのアドバイス(実施者)(MA)

	該当者	理学療法士	作業療法士	言語聴覚士	看護師	准看護師	介護福祉士	介護職員	社会福祉士	その他	無回答
該当者	440	316	172	2	40	14	82	40	17.0	7	7
	100.0	71.8	39.1	0.5	9.1	3.2	18.6	9.1	3.9	1.6	1.6
要支援1・2の約3か月	104	78	35	1	11	2	18	8	5.0	2	1
	100.0	75.0	33.7	1.0	10.6	1.9	17.3	7.7	4.8	1.9	1.0
要支援1・2の約12か月	107	71	49	0	5	4	17	6	4.0	0	4
	100.0	66.4	45.8	0.0	4.7	3.7	15.9	5.6	3.7	0.0	3.7
要支援1・2 1年以上利用者	119	87	41	0	15	2	27	14	5.0	4	2
	100.0	73.1	34.5	0.0	12.6	1.7	22.7	11.8	4.2	3.4	1.7
全ての要支援1・2個票	440	316	172	2	40	14	82	40	17.0	7	7
	100.0	71.8	39.1	0.5	9.1	3.2	18.6	9.1	3.9	1.6	1.6

通所リハビリテーション個票(要支援1-2)

(上段:度数 下段:%)

問26j. 施設内利用者間交流への関与(実施者)(MA)

	該当者	理学療法士	作業療法士	言語聴覚士	看護師	准看護師	介護福祉士	介護職員	社会福祉士	その他	無回答
該当者	816 100.0	195 23.9	185 22.7	11 1.3	278 34.1	123 15.1	596 73.0	504 61.8	30 3.7	10 1.2	15 1.8
要支援1・2の 約3か月	240 100.0	51 21.3	48 20.0	4 1.7	82 34.2	34 14.2	174 72.5	151 62.9	7 2.9	3 1.3	3 1.3
要支援1・2の 約12か月	173 100.0	39 22.5	44 25.4	3 1.7	53 30.6	29 16.8	126 72.8	96 55.5	5 2.9	4 2.3	3 1.7
要支援1・2 1年以上利用者	210 100.0	56 26.7	50 23.8	4 1.9	78 37.1	31 14.8	147 70.0	138 65.7	10 4.8	1 0.5	5 2.4
全ての 要支援1・2個票	816 100.0	195 23.9	185 22.7	11 1.3	278 34.1	123 15.1	596 73.0	504 61.8	30 3.7	10 1.2	15 1.8

問26k. 施設外社会参加に向けた取り組み(実施者)(MA)

	該当者	理学療法士	作業療法士	言語聴覚士	看護師	准看護師	介護福祉士	介護職員	社会福祉士	その他	無回答
該当者	178 100.0	77 43.3	53 29.8	1 0.6	34 19.1	16 9.0	70 39.3	56 31.5	10 5.6	8 4.5	5 2.8
要支援1・2の 約3か月	46 100.0	22 47.8	14 30.4	0 0.0	9 19.6	3 6.5	24 52.2	14 30.4	2 4.3	2 4.3	0 0.0
要支援1・2の 約12か月	39 100.0	17 43.6	12 30.8	0 0.0	8 20.5	2 5.1	12 30.8	10 25.6	1 2.6	2 5.1	2 5.1
要支援1・2 1年以上利用者	50 100.0	20 40.0	14 28.0	1 2.0	12 24.0	7 14.0	18 36.0	16 32.0	4 8.0	1 2.0	1 2.0
全ての 要支援1・2個票	178 100.0	77 43.3	53 29.8	1 0.6	34 19.1	16 9.0	70 39.3	56 31.5	10 5.6	8 4.5	5 2.8

問26l. その他、個別以外の時間での利用者との関わり(OA)

	総数	回答なし	回答あり
総数	1,060 100.0	974 91.9	86 8.1
要支援1・2の 約3か月	292 100.0	267 91.4	25 8.6
要支援1・2の 約12か月	241 100.0	217 90.0	24 10.0
要支援1・2 1年以上利用者	278 100.0	259 93.2	19 6.8
全ての 要支援1・2個票	1,060 100.0	974 91.9	86 8.1

問27. 利用者の生活上に影響を及ぼすライフイベント(SA)

	総数	あった	ない	わからない	無回答
総数	1,060 100.0	181 17.1	713 67.3	135 12.7	31 2.9
要支援1・2の 約3か月	292 100.0	37 12.7	208 71.2	41 14.0	6 2.1
要支援1・2の 約12か月	241 100.0	41 17.0	165 68.5	31 12.9	4 1.7
要支援1・2 1年以上利用者	278 100.0	75 27.0	159 57.2	34 12.2	10 3.6
全ての 要支援1・2個票	1,060 100.0	181 17.1	713 67.3	135 12.7	31 2.9

問27a. 専門職の関わる機会を増やして対応した(実施状況)(SA)

	該当者	未実施	実施	無回答
該当者	181 100.0	81 44.8	74 40.9	26 14.4
要支援1・2の 約3か月	37 100.0	21 56.8	10 27.0	6 16.2
要支援1・2の 約12か月	41 100.0	14 34.1	21 51.2	6 14.6
要支援1・2 1年以上利用者	75 100.0	36 48.0	31 41.3	8 10.7
全ての 要支援1・2個票	181 100.0	81 44.8	74 40.9	26 14.4

問27b. ケアプランの見直しを検討した(実施状況)(SA)

	該当者	未実施	実施	無回答
該当者	181 100.0	86 47.5	67 37.0	28 15.5
要支援1・2の 約3か月	37 100.0	19 51.4	13 35.1	5 13.5
要支援1・2の 約12か月	41 100.0	16 39.0	17 41.5	8 19.5
要支援1・2 1年以上利用者	75 100.0	38 50.7	26 34.7	11 14.7
全ての 要支援1・2個票	181 100.0	86 47.5	67 37.0	28 15.5

通所リハビリテーション個票(要支援1・2)

(上段:度数 下段:%)

問27c. 介護予防通所リハ計画の見直しを検討した(実施状況)(SA)

	該当者	未実施	実施	無回答
該当者	181 100.0	74 40.9	86 47.5	21 11.6
要支援1・2の 約3か月	37 100.0	19 51.4	14 37.8	4 10.8
要支援1・2の 約12か月	41 100.0	10 24.4	24 58.5	7 17.1
要支援1・2 1年以上利用者	75 100.0	32 42.7	36 48.0	7 9.3
全ての 要支援1・2個票	181 100.0	74 40.9	86 47.5	21 11.6

問27d. 家族・介護者から情報を収集した(実施状況)(SA)

	該当者	未実施	実施	無回答
該当者	181 100.0	54 29.8	105 58.0	22 12.2
要支援1・2の 約3か月	37 100.0	12 32.4	21 56.8	4 10.8
要支援1・2の 約12か月	41 100.0	8 19.5	26 63.4	7 17.1
要支援1・2 1年以上利用者	75 100.0	27 36.0	42 56.0	6 8.0
全ての 要支援1・2個票	181 100.0	54 29.8	105 58.0	22 12.2

問27e. 居宅に訪問し、情報を収集した(実施状況)(SA)

	該当者	未実施	実施	無回答
該当者	181 100.0	100 55.2	56 30.9	25 13.8
要支援1・2の 約3か月	37 100.0	24 64.9	8 21.6	5 13.5
要支援1・2の 約12か月	41 100.0	18 43.9	17 41.5	6 14.6
要支援1・2 1年以上利用者	75 100.0	45 60.0	21 28.0	9 12.0
全ての 要支援1・2個票	181 100.0	100 55.2	56 30.9	25 13.8

問27a. 専門職の関わる機会を増やして対応した(実施者)(MA)

	該当者	理学療法士	作業療法士	言語聴覚士	看護師	准看護師	介護福祉士	介護職員	社会福祉士	その他	無回答
該当者	74 100.0	50 67.6	22 29.7	1 1.4	23 31.1	10 13.5	25 33.8	23 31.1	0 0.0	4 5.4	2 2.7
要支援1・2の 約3か月	10 100.0	5 50.0	2 20.0	0 0.0	2 20.0	1 10.0	2 20.0	3 30.0	0 0.0	1 10.0	1 10.0
要支援1・2の 約12か月	21 100.0	17 81.0	7 33.3	1 4.8	5 23.8	1 4.8	6 28.6	5 23.8	0 0.0	0 0.0	0 0.0
要支援1・2 1年以上利用者	31 100.0	21 67.7	9 29.0	0 0.0	10 32.3	5 16.1	12 38.7	11 35.5	0 0.0	1 3.2	0 0.0
全ての 要支援1・2個票	74 100.0	50 67.6	22 29.7	1 1.4	23 31.1	10 13.5	25 33.8	23 31.1	0 0.0	4 5.4	2 2.7

問27b. ケアプランの見直しを検討した(実施者)(MA)

	該当者	理学療法士	作業療法士	言語聴覚士	看護師	准看護師	介護福祉士	介護職員	社会福祉士	その他	無回答
該当者	67 100.0	38 56.7	22 32.8	1 1.5	22 32.8	10 14.9	30 44.8	28 41.8	3.0 4.5	8 11.9	2 3.0
要支援1・2の 約3か月	13 100.0	7 53.8	7 53.8	0 0.0	3 23.1	1 7.7	4 30.8	3 23.1	0.0 0.0	3 23.1	0 0.0
要支援1・2の 約12か月	17 100.0	11 64.7	8 47.1	0 0.0	8 47.1	3 17.6	9 52.9	8 47.1	1.0 5.9	2 11.8	1 5.9
要支援1・2 1年以上利用者	26 100.0	14 53.8	4 15.4	0 0.0	7 26.9	4 15.4	13 50.0	11 42.3	1.0 3.8	1 3.8	1 3.8
全ての 要支援1・2個票	67 100.0	38 56.7	22 32.8	1 1.5	22 32.8	10 14.9	30 44.8	28 41.8	3.0 4.5	8 11.9	2 3.0

問27c. 介護予防通所リハ計画の見直しを検討した(実施者)(MA)

	該当者	理学療法士	作業療法士	言語聴覚士	看護師	准看護師	介護福祉士	介護職員	社会福祉士	その他	無回答
該当者	86 100.0	49 57.0	25 29.1	2 2.3	26 30.2	12 14.0	40 46.5	27 31.4	4 4.7	6 7.0	3 3.5
要支援1・2の 約3か月	14 100.0	11 78.6	4 28.6	0 0.0	3 21.4	1 7.1	5 35.7	3 21.4	1 7.1	1 7.1	0 0.0
要支援1・2の 約12か月	24 100.0	13 54.2	11 45.8	1 4.2	6 25.0	4 16.7	10 41.7	6 25.0	1 4.2	3 12.5	1 4.2
要支援1・2 1年以上利用者	36 100.0	20 55.6	7 19.4	0 0.0	14 38.9	5 13.9	20 55.6	13 36.1	2 5.6	1 2.8	1 2.8
全ての 要支援1・2個票	86 100.0	49 57.0	25 29.1	2 2.3	26 30.2	12 14.0	40 46.5	27 31.4	4 4.7	6 7.0	3 3.5

通所リハビリテーション個票(要支援1-2)

(上段:度数 下段:%)

問27d. 家族・介護者から情報を収集した(実施者)(MA)

	該当者	理学療法士	作業療法士	言語聴覚士	看護師	准看護師	介護福祉士	介護職員	社会福祉士	その他	無回答
該当者	105 100.0	39 37.1	23 21.9	1 1.0	26 24.8	8 7.6	42 40.0	25 23.8	2 1.9	10 9.5	6 5.7
要支援1・2の約3か月	21 100.0	7 33.3	6 28.6	0 0.0	6 28.6	1 4.8	7 33.3	4 19.0	1 4.8	2 9.5	2 9.5
要支援1・2の約12か月	26 100.0	14 53.8	5 19.2	1 3.8	4 15.4	2 7.7	8 30.8	3 11.5	0 0.0	2 7.7	0 0.0
要支援1・2 1年以上利用者	42 100.0	13 31.0	9 21.4	0 0.0	13 31.0	4 9.5	22 52.4	16 38.1	1 2.4	5 11.9	2 4.8
全ての要支援1・2個票	105 100.0	39 37.1	23 21.9	1 1.0	26 24.8	8 7.6	42 40.0	25 23.8	2 1.9	10 9.5	6 5.7

問27e. 居宅に訪問し、情報を収集した(実施者)(MA)

	該当者	理学療法士	作業療法士	言語聴覚士	看護師	准看護師	介護福祉士	介護職員	社会福祉士	その他	無回答
該当者	56 100.0	24 42.9	15 26.8	0 0.0	9 16.1	4 7.1	18 32.1	6 10.7	1 1.8	6 10.7	1 1.8
要支援1・2の約3か月	8 100.0	2 25.0	7 87.5	0 0.0	2 25.0	0 0.0	2 25.0	0 0.0	1 12.5	0 0.0	0 0.0
要支援1・2の約12か月	17 100.0	7 41.2	3 17.6	0 0.0	3 17.6	1 5.9	7 41.2	2 11.8	0 0.0	2 11.8	0 0.0
要支援1・2 1年以上利用者	21 100.0	9 42.9	3 14.3	0 0.0	4 19.0	2 9.5	6 28.6	4 19.0	0 0.0	3 14.3	0 0.0
全ての要支援1・2個票	56 100.0	24 42.9	15 26.8	0 0.0	9 16.1	4 7.1	18 32.1	6 10.7	1 1.8	6 10.7	1 1.8

問28. 併用している介護保険サービス(MA)

	総数	介護予防通所介護	介護予防訪問介護	介護予防訪問リハ	介護予防訪問看護	介護予防訪問入浴介護	介護予防福祉用具貸与	介護予防居宅療養管理指導	介護予防短期入所療養介護	介護予防短期入所生活介護	その他	無回答
総数	1,060 100.0	101 9.5	126 11.9	23 2.2	25 2.4	2 0.2	191 18.0	4 0.4	10 0.9	14 1.3	56 5.3	609 57.5
要支援1・2の約3か月	292 100.0	24 8.2	34 11.6	5 1.7	10 3.4	1 0.3	56 19.2	1 0.3	2 0.7	0 0.0	16 5.5	170 58.2
要支援1・2の約12か月	241 100.0	30 12.4	25 10.4	4 1.7	4 1.7	0 0.0	45 18.7	1 0.4	5 2.1	6 2.5	9 3.7	130 53.9
要支援1・2 1年以上利用者	278 100.0	27 9.7	31 11.2	9 3.2	5 1.8	0 0.0	50 18.0	0 0.0	1 1.4	4 6.8	19 6.8	162 58.3
全ての要支援1・2個票	1,060 100.0	101 9.5	126 11.9	23 2.2	25 2.4	2 0.2	191 18.0	4 0.4	10 0.9	14 1.3	56 5.3	609 57.5

問29a. 日常生活自立度(利用開始時)(SA)

	総数	不明(評価を行っていないも含む)	まったくの寝たきり	ほとんど寝たきり	生活動作ができず寝たり起きたり	生活動作はできるが寝たり起きたり	異動はできないが日中起きている	外出しないが生活動作はできる	外出は隣近所まで	バス、電車を使って外出する	無回答
総数	1,060 100.0	40 3.8	0 0.0	2 0.2	8 0.8	45 4.2	21 2.0	348 32.8	420 39.6	140 13.2	36 3.4
要支援1・2の約3か月	292 100.0	7 2.4	0 0.0	0 0.0	1 0.3	19 6.5	4 1.4	91 31.2	121 41.4	38 13.0	11 3.8
要支援1・2の約12か月	241 100.0	6 2.5	0 0.0	0 0.0	2 0.8	12 5.0	3 1.2	96 39.8	90 37.3	25 10.4	7 2.9
要支援1・2 1年以上利用者	278 100.0	16 5.8	0 0.0	1 0.4	2 0.7	6 2.2	6 2.2	90 32.4	105 37.8	43 15.5	9 3.2
全ての要支援1・2個票	1,060 100.0	40 3.8	0 0.0	2 0.2	8 0.8	45 4.2	21 2.0	348 32.8	420 39.6	140 13.2	36 3.4

問29b. 日常生活自立度(現在)(SA)

	総数	不明(評価を行っていないも含む)	まったくの寝たきり	ほとんど寝たきり	生活動作ができず寝たり起きたり	生活動作はできるが寝たり起きたり	異動はできないが日中起きている	外出しないが生活動作はできる	外出は隣近所まで	バス、電車を使って外出する	無回答
総数	1,060 100.0	23 2.2	0 0.0	0 0.0	0 0.0	17 1.6	7 0.7	232 21.9	550.0 51.9	194 18.3	37 3.5
要支援1・2の約3か月	292 100.0	6 2.1	0 0.0	0 0.0	0 0.0	9 3.1	1 0.3	70 24.0	142.0 48.6	53 18.2	11 3.8
要支援1・2の約12か月	241 100.0	4 1.7	0 0.0	0 0.0	0 0.0	3 1.2	1 0.4	53 22.0	136.0 56.4	36 14.9	8 3.3
要支援1・2 1年以上利用者	278 100.0	3 1.1	0 0.0	0 0.0	0 0.0	2 0.7	2 0.7	57 20.5	147.0 52.9	58 20.9	9 3.2
全ての要支援1・2個票	1,060 100.0	23 2.2	0 0.0	0 0.0	0 0.0	17 1.6	7 0.7	232 21.9	550.0 51.9	194 18.3	37 3.5

通所リハビリテーション個票(要支援1-2)

(上段:度数 下段:%)

問30Aa(1). 屋内の趣味の活動(利用開始時)(SA)

	総数	不明	できない	できるが していない	している	無回答
総数	1,060	265	77	249	443	26
	100.0	25.0	7.3	23.5	41.8	2.5
要支援1・2の 約3か月	292	81	22	62	118	9
	100.0	27.7	7.5	21.2	40.4	3.1
要支援1・2の 約12か月	241	54	21	69	91	6
	100.0	22.4	8.7	28.6	37.8	2.5
要支援1・2 1年以上利用者	278	60	21	76	116	5
	100.0	21.6	7.6	27.3	41.7	1.8
全ての 要支援1・2個票	1,060	265	77	249	443	26
	100.0	25.0	7.3	23.5	41.8	2.5

問30Aa(2). 家族との団らん(利用開始時)(SA)

	総数	不明	できない	できるが していない	している	無回答
総数	1,060	173	64	59	743	21
	100.0	16.3	6.0	5.6	70.1	2.0
要支援1・2の 約3か月	292	42	20	11	210	9
	100.0	14.4	6.8	3.8	71.9	3.1
要支援1・2の 約12か月	241	30	18	17	170	6
	100.0	12.4	7.5	7.1	70.5	2.5
要支援1・2 1年以上利用者	278	55	17	17	185	4
	100.0	19.8	6.1	6.1	66.5	1.4
全ての 要支援1・2個票	1,060	173	64	59	743	21
	100.0	16.3	6.0	5.6	70.1	2.0

問30Aa(3). 「家の仕事(役割)」(利用開始時)(SA)

	総数	不明	できない	できるが していない	している	無回答
総数	1,060	152	158	174	554	22
	100.0	14.3	14.9	16.4	52.3	2.1
要支援1・2の 約3か月	292	39	37	51	154	11
	100.0	13.4	12.7	17.5	52.7	3.8
要支援1・2の 約12か月	241	29	45	47	113	7
	100.0	12.0	18.7	19.5	46.9	2.9
要支援1・2 1年以上利用者	278	47	37	42	150	2
	100.0	16.9	13.3	15.1	54.0	0.7
全ての 要支援1・2個票	1,060	152	158	174	554	22
	100.0	14.3	14.9	16.4	52.3	2.1

問30Aa(4). 家事や買い物(利用開始時)(SA)

	総数	不明	できない	できるが していない	している	無回答
総数	1,060	141	245	183	471	20
	100.0	13.3	23.1	17.3	44.4	1.9
要支援1・2の 約3か月	292	32	67	40	142	11
	100.0	11.0	22.9	13.7	48.6	3.8
要支援1・2の 約12か月	241	28	60	51	99	3
	100.0	11.6	24.9	21.2	41.1	1.2
要支援1・2 1年以上利用者	278	41	66	44	124	3
	100.0	14.7	23.7	15.8	44.6	1.1
全ての 要支援1・2個票	1,060	141	245	183	471	20
	100.0	13.3	23.1	17.3	44.4	1.9

問30Aa(5). 友人・仲間との付き合い(利用開始時)(SA)

	総数	不明	できない	できるが していない	している	無回答
総数	1,060	243	101	191	504	21
	100.0	22.9	9.5	18.0	47.5	2.0
要支援1・2の 約3か月	292	68	27	48	138	11
	100.0	23.3	9.2	16.4	47.3	3.8
要支援1・2の 約12か月	241	43	24	57	114	3
	100.0	17.8	10.0	23.7	47.3	1.2
要支援1・2 1年以上利用者	278	64	30	44	137	3
	100.0	23.0	10.8	15.8	49.3	1.1
全ての 要支援1・2個票	1,060	243	101	191	504	21
	100.0	22.9	9.5	18.0	47.5	2.0

通所リハビリテーション個票(要支援1-2)

(上段:度数 下段:%)

問30Aa(6). 隣近所との付き合い(利用開始時)(SA)

	総数	不明	できない	できるが していない	している	無回答
総数	1,060 100.0	272 25.7	94 8.9	193 18.2	480 45.3	21 2.0
要支援1・2の 約3か月	292 100.0	72 24.7	27 9.2	37 12.7	146 50.0	10 3.4
要支援1・2の 約12か月	241 100.0	53 22.0	25 10.4	53 22.0	104 43.2	6 2.5
要支援1・2 1年以上利用者	278 100.0	72 25.9	27 9.7	52 18.7	124 44.6	3 1.1
全ての 要支援1・2個票	1,060 100.0	272 25.7	94 8.9	193 18.2	480 45.3	21 2.0

問30Aa(7). スポーツや健康づくり(利用開始時)(SA)

	総数	不明	できない	できるが していない	している	無回答
総数	1,060 100.0	290 27.4	232 21.9	270 25.5	244 23.0	24 2.3
要支援1・2の 約3か月	292 100.0	73 25.0	63 21.6	78 26.7	68 23.3	10 3.4
要支援1・2の 約12か月	241 100.0	56 23.2	56 23.2	67 27.8	57 23.7	5 2.1
要支援1・2 1年以上利用者	278 100.0	78 28.1	62 22.3	69 24.8	62 22.3	7 2.5
全ての 要支援1・2個票	1,060 100.0	290 27.4	232 21.9	270 25.5	244 23.0	24 2.3

問30Aa(8). 屋外の趣味の活動(利用開始時)(SA)

	総数	不明	できない	できるが していない	している	無回答
総数	1,060 100.0	311 29.3	291 27.5	219 20.7	218 20.6	21 2.0
要支援1・2の 約3か月	292 100.0	78 26.7	79 27.1	60 20.5	66 22.6	9 3.1
要支援1・2の 約12か月	241 100.0	68 28.2	66 27.4	61 25.3	42 17.4	4 1.7
要支援1・2 1年以上利用者	278 100.0	87 31.3	82 29.5	51 18.3	53 19.1	5 1.8
全ての 要支援1・2個票	1,060 100.0	311 29.3	291 27.5	219 20.7	218 20.6	21 2.0

問30Aa(9). 「自宅外の仕事(役割)」(利用開始時)(SA)

	総数	不明	できない	できるが していない	している	無回答
総数	1,060 100.0	389 36.7	348 32.8	146 13.8	156 14.7	21 2.0
要支援1・2の 約3か月	292 100.0	105 36.0	91 31.2	36 12.3	49 16.8	11 3.8
要支援1・2の 約12か月	241 100.0	83 34.4	90 37.3	36 14.9	28 11.6	4 1.7
要支援1・2 1年以上利用者	278 100.0	103 37.1	92 33.1	37 13.3	42 15.1	4 1.4
全ての 要支援1・2個票	1,060 100.0	389 36.7	348 32.8	146 13.8	156 14.7	21 2.0

問30Aa(10). ボランティア活動(利用開始時)(SA)

	総数	不明	できない	できるが していない	している	無回答
総数	1,060 100.0	462 43.6	424 40.0	132 12.5	21 2.0	21 2.0
要支援1・2の 約3か月	292 100.0	122 41.8	113 38.7	39 13.4	7 2.4	11 3.8
要支援1・2の 約12か月	241 100.0	96 39.8	107 44.4	31 12.9	4 1.7	3 1.2
要支援1・2 1年以上利用者	278 100.0	126 45.3	109 39.2	34 12.2	4 1.4	5 1.8
全ての 要支援1・2個票	1,060 100.0	462 43.6	424 40.0	132 12.5	21 2.0	21 2.0

通所リハビリテーション個票(要支援1-2)

(上段:度数 下段:%)

問30Aa(11). 地域活動・自治会活動(利用開始時)(SA)

	総数	不明	できない	できるが していない	している	無回答
総数	1,060 100.0	442 41.7	390 36.8	128 12.1	78 7.4	22 2.1
要支援1・2の 約3か月	292 100.0	120 41.1	103 35.3	35 12.0	23 7.9	11 3.8
要支援1・2の 約12か月	241 100.0	86 35.7	98 40.7	31 12.9	22 9.1	4 1.7
要支援1・2 1年以上利用者	278 100.0	124 44.6	99 35.6	33 11.9	17 6.1	5 1.8
全ての 要支援1・2個票	1,060 100.0	442 41.7	390 36.8	128 12.1	78 7.4	22 2.1

問30Ab(1). 屋内の趣味の活動(現在)(SA)

	総数	不明	できない	できるが していない	している	無回答
総数	1,060 100.0	196 18.5	40 3.8	202 19.1	591 55.8	31 2.9
要支援1・2の 約3か月	292 100.0	67 22.9	16 5.5	51 17.5	147 50.3	11 3.8
要支援1・2の 約12か月	241 100.0	41 17.0	8 3.3	52 21.6	131 54.4	9 3.7
要支援1・2 1年以上利用者	278 100.0	33 11.9	7 2.5	63 22.7	170 61.2	5 1.8
全ての 要支援1・2個票	1,060 100.0	196 18.5	40 3.8	202 19.1	591 55.8	31 2.9

問30Ab(2). 家族との団らん(現在)(SA)

	総数	不明	できない	できるが していない	している	無回答
総数	1,060 100.0	137 12.9	63 5.9	54 5.1	782 73.8	24 2.3
要支援1・2の 約3か月	292 100.0	33 11.3	22 7.5	11 3.8	217 74.3	9 3.1
要支援1・2の 約12か月	241 100.0	27 11.2	15 6.2	16 6.6	175 72.6	8 3.3
要支援1・2 1年以上利用者	278 100.0	41 14.7	18 6.5	15 5.4	200 71.9	4 1.4
全ての 要支援1・2個票	1,060 100.0	137 12.9	63 5.9	54 5.1	782 73.8	24 2.3

問30Ab(3). 「家の仕事(役割)」(現在)(SA)

	総数	不明	できない	できるが していない	している	無回答
総数	1,060 100.0	107 10.1	109 10.3	141 13.3	680 64.2	23 2.2
要支援1・2の 約3か月	292 100.0	34 11.6	28 9.6	40 13.7	181 62.0	9 3.1
要支援1・2の 約12か月	241 100.0	24 10.0	29 12.0	33 13.7	149 61.8	6 2.5
要支援1・2 1年以上利用者	278 100.0	19 6.8	22 7.9	39 14.0	194 69.8	4 1.4
全ての 要支援1・2個票	1,060 100.0	107 10.1	109 10.3	141 13.3	680 64.2	23 2.2

問30Ab(4). 家事や買い物(現在)(SA)

	総数	不明	できない	できるが していない	している	無回答
総数	1,060 100.0	101 9.5	188 17.7	168 15.8	580 54.7	23 2.2
要支援1・2の 約3か月	292 100.0	24 8.2	50 17.1	40 13.7	166 56.8	12 4.1
要支援1・2の 約12か月	241 100.0	25 10.4	40 16.6	38 15.8	134 55.6	4 1.7
要支援1・2 1年以上利用者	278 100.0	16 5.8	58 20.9	43 15.5	157 56.5	4 1.4
全ての 要支援1・2個票	1,060 100.0	101 9.5	188 17.7	168 15.8	580 54.7	23 2.2

通所リハビリテーション個票(要支援1-2)

(上段:度数 下段:%)

問30Ab(5). 友人・仲間との付き合い(現在)(SA)

	総数	不明	できない	できるが していない	している	無回答
総数	1,060	199	61	134	639	27
	100.0	18.8	5.8	12.6	60.3	2.5
要支援1・2の 約3か月	292	57	18	39	166	12
	100.0	19.5	6.2	13.4	56.8	4.1
要支援1・2の 約12か月	241	35	14	32	155	5
	100.0	14.5	5.8	13.3	64.3	2.1
要支援1・2 1年以上利用者	278	45	16	30	182	5
	100.0	16.2	5.8	10.8	65.5	1.8
全ての 要支援1・2個票	1,060	199	61	134	639	27
	100.0	18.8	5.8	12.6	60.3	2.5

問30Ab(6). 隣近所との付き合い(現在)(SA)

	総数	不明	できない	できるが していない	している	無回答
総数	1,060	246	55	147	586	26
	100.0	23.2	5.2	13.9	55.3	2.5
要支援1・2の 約3か月	292	70	16	35	158	13
	100.0	24.0	5.5	12.0	54.1	4.5
要支援1・2の 約12か月	241	48	12	34	140	7
	100.0	19.9	5.0	14.1	58.1	2.9
要支援1・2 1年以上利用者	278	60	17	35	163	3
	100.0	21.6	6.1	12.6	58.6	1.1
全ての 要支援1・2個票	1,060	246	55	147	586	26
	100.0	23.2	5.2	13.9	55.3	2.5

問30Ab(7). スポーツや健康づくり(現在)(SA)

	総数	不明	できない	できるが していない	している	無回答
総数	1,060	219	169	223	415	34
	100.0	20.7	15.9	21.0	39.2	3.2
要支援1・2の 約3か月	292	63	43	63	109	14
	100.0	21.6	14.7	21.6	37.3	4.8
要支援1・2の 約12か月	241	43	40	53	99	6
	100.0	17.8	16.6	22.0	41.1	2.5
要支援1・2 1年以上利用者	278	42	46	57	125	8
	100.0	15.1	16.5	20.5	45.0	2.9
全ての 要支援1・2個票	1,060	219	169	223	415	34
	100.0	20.7	15.9	21.0	39.2	3.2

問30Ab(8). 屋外の趣味の活動(現在)(SA)

	総数	不明	できない	できるが していない	している	無回答
総数	1,060	264	232	221	316	27
	100.0	24.9	21.9	20.8	29.8	2.5
要支援1・2の 約3か月	292	74	66	58	84	10
	100.0	25.3	22.6	19.9	28.8	3.4
要支援1・2の 約12か月	241	59	45	59	72	6
	100.0	24.5	18.7	24.5	29.9	2.5
要支援1・2 1年以上利用者	278	60	68	60	83	7
	100.0	21.6	24.5	21.6	29.9	2.5
全ての 要支援1・2個票	1,060	264	232	221	316	27
	100.0	24.9	21.9	20.8	29.8	2.5

問30Ab(9). 「自宅外の仕事(役割)」(現在)(SA)

	総数	不明	できない	できるが していない	している	無回答
総数	1,060	349	311	160	206	34
	100.0	32.9	29.3	15.1	19.4	3.2
要支援1・2の 約3か月	292	97	82	39	61	13
	100.0	33.2	28.1	13.4	20.9	4.5
要支援1・2の 約12か月	241	80	71	45	36	9
	100.0	33.2	29.5	18.7	14.9	3.7
要支援1・2 1年以上利用者	278	80	90	40	62	6
	100.0	28.8	32.4	14.4	22.3	2.2
全ての 要支援1・2個票	1,060	349	311	160	206	34
	100.0	32.9	29.3	15.1	19.4	3.2

通所リハビリテーション個票(要支援1-2)

(上段:度数 下段:%)

問30Ab(10). ボランティア活動(現在)(SA)

	総数	不明	できない	できるが していない	している	無回答
総数	1,060 100.0	421 39.7	415 39.2	167 15.8	27 2.5	30 2.8
要支援1・2の 約3か月	292 100.0	111 38.0	114 39.0	48 16.4	8 2.7	11 3.8
要支援1・2の 約12か月	241 100.0	90 37.3	95 39.4	44 18.3	6 2.5	6 2.5
要支援1・2 1年以上利用者	278 100.0	106 38.1	117 42.1	42 15.1	5 1.8	8 2.9
全ての 要支援1・2個票	1,060 100.0	421 39.7	415 39.2	167 15.8	27 2.5	30 2.8

問30Ab(11). 地域活動・自治会活動(現在)(SA)

	総数	不明	できない	できるが していない	している	無回答
総数	1,060 100.0	413 39.0	363 34.2	150 14.2	105 9.9	29 2.7
要支援1・2の 約3か月	292 100.0	114 39.0	99 33.9	44 15.1	24 8.2	11 3.8
要支援1・2の 約12か月	241 100.0	85 35.3	81 33.6	40 16.6	29 12.0	6 2.5
要支援1・2 1年以上利用者	278 100.0	107 38.5	100 36.0	34 12.2	30 10.8	7 2.5
全ての 要支援1・2個票	1,060 100.0	413 39.0	363 34.2	150 14.2	105 9.9	29 2.7

問30Ba. 外出頻度(利用開始時)(SA)

	総数	0回	1~2回	3~4回	5~6回	7~9回	10回以上	不明	無回答	平均 (回)
総数	1,060 100.0	133 12.5	192 18.1	61 5.8	29 2.7	36 3.4	0 0.0	588 55.5	21 2.0	2.0
要支援1・2の 約3か月	292 100.0	28 9.6	53 18.2	19 6.5	10 3.4	12 4.1	0 0.0	164 56.2	6 2.1	2.3
要支援1・2の 約12か月	241 100.0	35 14.5	52 21.6	13 5.4	3 1.2	11 4.6	0 0.0	123 51.0	4 1.7	1.8
要支援1・2 1年以上利用者	278 100.0	38 13.7	44 15.8	18 6.5	8 2.9	5 1.8	0 0.0	160 57.6	5 1.8	1.8
全ての 要支援1・2個票	1,060 100.0	133 12.5	192 18.1	61 5.8	29 2.7	36 3.4	0 0.0	588 55.5	21 2.0	2.0

問30Bb. 外出頻度(現在)(SA)

	総数	0回	1~2回	3~4回	5~6回	7~9回	10回以上	不明	無回答	平均 (回)
総数	1,060 100.0	62 5.8	262 24.7	120 11.3	52 4.9	44 4.2	0 0.0	494 46.6	26 2.5	2.6
要支援1・2の 約3か月	292 100.0	19 6.5	56 19.2	30 10.3	20 6.8	14 4.8	0 0.0	145 49.7	8 2.7	2.8
要支援1・2の 約12か月	241 100.0	14 5.8	69 28.6	31 12.9	10 4.1	9 3.7	0 0.0	103 42.7	5 2.1	2.4
要支援1・2 1年以上利用者	278 100.0	18 6.5	75 27.0	39 14.0	12 4.3	7 2.5	0 0.0	120 43.2	7 2.5	2.4
全ての 要支援1・2個票	1,060 100.0	62 5.8	262 24.7	120 11.3	52 4.9	44 4.2	0 0.0	494 46.6	26 2.5	2.6

問30Ca. 体調(SA)

	総数	不明	改善・安 定	変化なし	悪化	無回答
総数	1,060 100.0	9 0.8	556 52.5	438 41.3	35 3.3	22 2.1
要支援1・2の 約3か月	292 100.0	0 0.0	141 48.3	133 45.5	9 3.1	9 3.1
要支援1・2の 約12か月	241 100.0	2 0.8	133 55.2	92 38.2	6 2.5	8 3.3
要支援1・2 1年以上利用者	278 100.0	1 0.4	164 59.0	98 35.3	13 4.7	2 0.7
全ての 要支援1・2個票	1,060 100.0	9 0.8	556 52.5	438 41.3	35 3.3	22 2.1

通所リハビリテーション個票(要支援1-2)

(上段:度数 下段:%)

問30Cb. 生活の規則(リズム)(SA)

	総数	不明	規則正しくなった	変化なし	不規則になった	無回答
総数	1,060	38	376	622	4	20
	100.0	3.6	35.5	58.7	0.4	1.9
要支援1・2の約3か月	292	6	97	181	1	7
	100.0	2.1	33.2	62.0	0.3	2.4
要支援1・2の約12か月	241	11	84	137	1	8
	100.0	4.6	34.9	56.8	0.4	3.3
要支援1・2 1年以上利用者	278	8	102	164	2	2
	100.0	2.9	36.7	59.0	0.7	0.7
全ての要支援1・2個票	1,060	38	376	622	4	20
	100.0	3.6	35.5	58.7	0.4	1.9

問30Cc. 在宅での生活継続の意欲(SA)

	総数	不明	向上	変化なし	衰退	無回答
総数	1,060	26	493	507	9	25
	100.0	2.5	46.5	47.8	0.8	2.4
要支援1・2の約3か月	292	5	123	153	1	10
	100.0	1.7	42.1	52.4	0.3	3.4
要支援1・2の約12か月	241	7	118	107	2	7
	100.0	2.9	49.0	44.4	0.8	2.9
要支援1・2 1年以上利用者	278	5	137	129	4	3
	100.0	1.8	49.3	46.4	1.4	1.1
全ての要支援1・2個票	1,060	26	493	507	9	25
	100.0	2.5	46.5	47.8	0.8	2.4

問30Cd. 家族の介護負担(SA)

	総数	不明	軽くなった	変化なし	重くなった	無回答
総数	1,060	143	305	576	11	25
	100.0	13.5	28.8	54.3	1.0	2.4
要支援1・2の約3か月	292	45	79	158	1	9
	100.0	15.4	27.1	54.1	0.3	3.1
要支援1・2の約12か月	241	24	67	142	0	8
	100.0	10.0	27.8	58.9	0.0	3.3
要支援1・2 1年以上利用者	278	33	87	148	6	4
	100.0	11.9	31.3	53.2	2.2	1.4
全ての要支援1・2個票	1,060	143	305	576	11	25
	100.0	13.5	28.8	54.3	1.0	2.4

問30Ce. 他のサービスの利用回数・頻度(SA)

	総数	不明	減った	変化なし	増えた	無回答
総数	1,060	102	58	840	33	27
	100.0	9.6	5.5	79.2	3.1	2.5
要支援1・2の約3か月	292	32	12	233	4	11
	100.0	11.0	4.1	79.8	1.4	3.8
要支援1・2の約12か月	241	16	14	193	10	8
	100.0	6.6	5.8	80.1	4.1	3.3
要支援1・2 1年以上利用者	278	26	23	212	13	4
	100.0	9.4	8.3	76.3	4.7	1.4
全ての要支援1・2個票	1,060	102	58	840	33	27
	100.0	9.6	5.5	79.2	3.1	2.5

問31. 利用者の変化の要因(OA)

	総数	不明・わからない	回答あり	無回答
総数	1,060	307	505	248
	100.0	29.0	47.6	23.4
要支援1・2の約3か月	292	83	143	66
	100.0	28.4	49.0	22.6
要支援1・2の約12か月	241	63	126	52
	100.0	26.1	52.3	21.6
要支援1・2 1年以上利用者	278	73	136	69
	100.0	26.3	48.9	24.8
全ての要支援1・2個票	1,060	307	505	248
	100.0	29.0	47.6	23.4

4. 通所介護施設票 目次

タイトル	ページ
問1. 都道府県(SA)	137
問2. リハビリ特化型の標榜(SA)	137
問3. 設立母体(SA)	137
問4. 事業所規模(SA)	137
問5. サービス提供時間区分(MA)	137
問6. 平日1日の利用定員数(SA)	137
問7. 事業所管理者の保有資格(MA)	137
問8. 事業所の職員構成(1)理学療法士(SA)	137
問8. 事業所の職員構成(2)作業療法士(SA)	137
問8. 事業所の職員構成(3)言語聴覚士(SA)	137
問8. 事業所の職員構成(4)看護師(SA)	137
問8. 事業所の職員構成(5)准看護師(SA)	137
問8. 事業所の職員構成(6)柔道整復師(SA)	138
問8. 事業所の職員構成(7)あん摩マッサージ指圧師(SA)	138
問9. サービス担当者会議への参加状況(SA)	138
問10. サービス担当者会議に参加する職種の決定(SA)	138
問11. 記入日の利用者数(SA)	138
問12. 記入日の介護度別利用者数一支援1(SA)	138
問12. 記入日の介護度別利用者数一支援2(SA)	138
問12. 記入日の介護度別利用者数一介護1(SA)	138
問12. 記入日の介護度別利用者数一介護2(SA)	138
問12. 記入日の介護度別利用者数一介護3(SA)	138
問12. 記入日の介護度別利用者数一介護4(SA)	138
問12. 記入日の介護度別利用者数一介護5(SA)	138
問12. 記入日の介護度別利用者数一申請中(SA)	138
問12. 記入日の介護度別利用者数一対象外(SA)	139
問12. 記入日の介護度別利用者数一不明(SA)	139
問13. 記入日の利用前所在別利用者数一a. 急性期一般病床(SA)	139
問13. 記入日の利用前所在別利用者数一b. 回復期病棟(SA)	139
問13. 記入日の利用前所在別利用者数一c. 療養病床(SA)	139
問13. 記入日の利用前所在別利用者数一d. 介護老人保健施設(SA)	139
問13. 記入日の利用前所在別利用者数一e. 自宅(SA)	139
問13. 記入日の利用前所在別利用者数一f. その他(SA)	139
問13. 記入日の利用前所在別利用者数一g. 不明(SA)	139
問13. 記入日の利用前所在別利用者数一その他の内容(OA)	139
問14. 受け入れが困難な状態像一a. 認知症が重度な状態(SA)	139
問14. 受け入れが困難な状態像一b. 服薬援助・管理が必要な状態(SA)	139
問14. 受け入れが困難な状態像一c. インスリン注射が必要な状態(SA)	139
問14. 受け入れが困難な状態像一d. インスリン以外の注射・点滴・中心静脈栄養を受けている状態(SA)	139
問14. 受け入れが困難な状態像一e. 摂食・嚥下障害がある状態(SA)	140
問14. 受け入れが困難な状態像一f. 経鼻経管栄養が必要な状態(SA)	140
問14. 受け入れが困難な状態像一g. 胃ろう・腸ろうが必要な状態(SA)	140
問14. 受け入れが困難な状態像一h. 吸入・吸引の管理が必要な状態(SA)	140
問14. 受け入れが困難な状態像一i. 人工呼吸器管理・気管切開をおこなっている状態(SA)	140
問14. 受け入れが困難な状態像一j. 酸素療法管理をおこなっている状態(SA)	140
問14. 受け入れが困難な状態像一k. 創傷処置が必要な状態(SA)	140
問14. 受け入れが困難な状態像一l. じょく瘡の処置が必要な状態(SA)	140
問14. 受け入れが困難な状態像一m. 洗腸・排便が必要な状態(SA)	140
問14. 受け入れが困難な状態像一n. 膀胱(留置)カテーテル管理が必要な状態(SA)	140
問14. 受け入れが困難な状態像一o. 人工肛門・人工膀胱の管理が必要な状態(SA)	140
問14. 受け入れが困難な状態像一p. 看取り期のケアが必要な状態(SA)	140
問14. 受け入れが困難な状態像一q. がん末期の疼痛管理が必要な状態(SA)	140
問14. 受け入れが困難な状態像一r. 慢性疼痛の管理(がん末期以外)が必要な状態(SA)	140
問14. 受け入れが困難な状態像一s. その他(SA)	140
問15. 過去3か月間の終了者数一全体(SA)	140
問15. 過去3か月間の終了者数一a. 死亡(SA)	141
問15. 過去3か月間の終了者数一b. 医療機関への入院(SA)	141
問15. 過去3か月間の終了者数一c. 本人の拒否(SA)	141
問15. 過去3か月間の終了者数一d. 介護保険施設への入居・入所(SA)	141
問15. 過去3か月間の終了者数一e. 身体機能・動作能力・社会参加の改善に応じたサービスの修了(SA)	141
問15. 過去3か月間の終了者数一f. その他(SA)	141
問15. 過去3か月間の終了者数一g. 不明(SA)	141
問16. 利用者の変化に応じた終了の提案一a. 改善に応じた修了の提案をしているか(SA)	141
問16. 利用者の変化に応じた終了の提案一b. 多職種で相談した上で決定しているか(SA)	141
問17. 記入日の加算算定利用者数一個別機能訓練加算Ⅰのみ(SA)	141
問17. 記入日の加算算定利用者数一個別機能訓練加算Ⅱのみ(SA)	141
問17. 記入日の加算算定利用者数一両方算定した(SA)	141

タイトル	ページ
問18. 機能訓練を実施している職種(1)個別機能訓練加算Ⅰ(SA)	141
問18. 機能訓練を実施している職種(2)個別機能訓練加算Ⅱ(SA)	142
問18. 機能訓練を実施している職種(3)リスク管理(SA)	142
問19. 算定している加算の種類-a. 栄養改善加算(SA)	142
問19. 算定している加算の種類-b. 口腔機能向上加算(SA)	142
問19. 算定している加算の種類-c. 若年性認知症利用者受入加算(SA)	142
問19. 算定している加算の種類-d. サービス提供体制強化加算Ⅰ(SA)	142
問19. 算定している加算の種類-e. サービス提供体制強化加算Ⅱ(SA)	142
問19. 算定している加算の種類-f. サービス提供体制強化加算Ⅲ(SA)	142
問20. 介護予防通所リハビリテーションとして算定する加算-a. 運動器機能向上加算(SA)	142
問20. 介護予防通所リハビリテーションとして算定する加算-b. 栄養改善加算(SA)	142
問20. 介護予防通所リハビリテーションとして算定する加算-c. 口腔機能向上加算(SA)	142
問20. 介護予防通所リハビリテーションとして算定する加算-d. 選択的サービス複数実施加算Ⅰ(SA)	142
問20. 介護予防通所リハビリテーションとして算定する加算-e. 選択的サービス複数実施加算Ⅱ(SA)	142
問20. 介護予防通所リハビリテーションとして算定する加算-f. 介護職員処遇改善加算(SA)	143
問20. 介護予防通所リハビリテーションとして算定する加算-g. 事業所評価加算(SA)	143
問20. 介護予防通所リハビリテーションとして算定する加算-h. サービス提供体制強化加算(SA)	143
問20. 介護予防通所リハビリテーションとして算定する加算-i. 生活機能向上グループ活動予算(SA)	143
問21. 後遺障害をもつ利用者への取り組み(1)改善に固執せず、道具や訓練で動作向上を目指すことの重要性の説明(MA)	143
問21. 後遺障害をもつ利用者への取り組み(2)(1)の取り組みにおける課題(MA)	143
問22. 利用者が地域活動に参加するための支援(1)現在の支援-a. 住民主体の活動に関する情報の提供(SA)	143
問22. 利用者が地域活動に参加するための支援(1)現在の支援-b. 交通機関の利用や買い物等の施設外の活動支援(SA)	143
問22. 利用者が地域活動に参加するための支援(1)現在の支援-c. 近隣住民などを対象とした、コミュニティ作りへの支援(SA)	143
問22. 利用者が地域活動に参加するための支援(1)現在の支援-d. 町内会などのイベントへの参加支援(SA)	143
問22. 利用者が地域活動に参加するための支援(1)現在の支援-e. その他(SA)	143
問22. 利用者が地域活動に参加するための支援(2)今後の希望-a. 住民主体の活動に関する情報の提供(SA)	143
問22. 利用者が地域活動に参加するための支援(2)今後の希望-b. 交通機関の利用や買い物等の施設外の活動支援(SA)	143
問22. 利用者が地域活動に参加するための支援(2)今後の希望-c. 近隣住民などを対象とした、コミュニティ作りへの支援(SA)	144
問22. 利用者が地域活動に参加するための支援(2)今後の希望-d. 町内会などのイベントへの参加支援(SA)	144
問22. 利用者が地域活動に参加するための支援(2)今後の希望-e. その他(SA)	144
問23. 利用者が地域活動に参加するための支援の課題(MA)	144
問24. 他事業所・病院との連携(1)利用開始前との連携(SA)	144
問24. 他事業所・病院との連携(1)SQ. 連携がない理由(MA)	144
問24. 他事業所・病院との連携(2)利用終了後との連携(SA)	144
問24. 他事業所・病院との連携(2)SQ. 連携がない理由(MA)	144
問25. 地域活動への参加状況と今後の参加希望(1)現在の参加-a. 個別ケースを検討する地域ケア会議への職員の参加(SA)	144
問25. 地域活動への参加状況と今後の参加希望(1)現在の参加-b. 地域に共通する課外を検討する地域ケア会議への職員の参加(SA)	144
問25. 地域活動への参加状況と今後の参加希望(1)現在の参加-c. 行政・地域包括支援センターの事業に協力(SA)	144
問25. 地域活動への参加状況と今後の参加希望(1)現在の参加-d. 地域ボランティアの活用(SA)	145
問25. 地域活動への参加状況と今後の参加希望(1)現在の参加-e. 住民主体の活動への支援(SA)	145
問25. 地域活動への参加状況と今後の参加希望(1)現在の参加-f. その他の活動に参加(SA)	145
問25. 地域活動への参加状況と今後の参加希望(2)今後の希望-a. 個別ケースを検討する地域ケア会議への職員の参加(SA)	145
問25. 地域活動への参加状況と今後の参加希望(2)今後の希望-b. 地域に共通する課外を検討する地域ケア会議への職員の参加(SA)	145
問25. 地域活動への参加状況と今後の参加希望(2)今後の希望-c. 行政・地域包括支援センターの事業に協力(SA)	145
問25. 地域活動への参加状況と今後の参加希望(2)今後の希望-d. 地域ボランティアの活用(SA)	145
問25. 地域活動への参加状況と今後の参加希望(2)今後の希望-e. 住民主体の活動への支援(SA)	145
問25. 地域活動への参加状況と今後の参加希望(2)今後の希望-f. その他の活動に参加(SA)	145

通所介護施設票

(上段:度数 下段:%)

問1. 都道府県(SA)

総数	北海道	青森県	岩手県	宮城県	秋田県	山形県	福島県	茨城県	栃木県	群馬県	埼玉県	千葉県	東京都	神奈川県	新潟県	富山県
1,082	36	15	26	17	7	11	12	34	24	34	38	38	56	44	28	12
100.0	3.3	1.4	2.4	1.6	0.6	1.0	1.1	3.1	2.2	3.1	3.5	3.5	5.2	4.1	2.6	1.1

総数	石川県	福井県	山梨県	長野県	岐阜県	静岡県	愛知県	三重県	滋賀県	京都府	大阪府	兵庫県	奈良県	和歌山県	鳥取県	島根県
1,082	7	10	16	36	21	31	49	22	22	15	57	39	13	9	9	17
100.0	0.6	0.9	1.5	3.3	1.9	2.9	4.5	2.0	2.0	1.4	5.3	3.6	1.2	0.8	0.8	1.6

総数	岡山県	広島県	山口県	徳島県	香川県	愛媛県	高知県	福岡県	佐賀県	長崎県	熊本県	大分県	宮崎県	鹿児島県	沖縄県	無回答
1,082	26	19	15	7	10	16	7	68	8	19	31	11	9	18	12	1
100.0	2.4	1.8	1.4	0.6	0.9	1.5	0.6	6.3	0.7	1.8	2.9	1.0	0.8	1.7	1.1	0.1

問2. リハビリ特化型の標榜(SA)

総数	している	していない	無回答
1,082	161	893	28
100.0	14.9	82.5	2.6

問3. 設立母体(SA)

総数	医療法人	社会福祉法人	営利法人	社会福祉協議会	NPO法人	その他	無回答
1,082	73	277	486	56	56	117	17
100.0	6.7	25.6	44.9	5.2	5.2	10.8	1.6

問4. 事業所規模(SA)

総数	小規模	通常	大規模Ⅰ	大規模Ⅱ	無回答
1,082	525	474	46	20	17
100.0	48.5	43.8	4.3	1.8	1.6

問5. サービス提供時間区分(MA)

総数	2時間～3時間未満	3時間～5時間未満	5時間～7時間未満	7時間～9時間未満	無回答
1,082	121	347	569	705	10
100.0	11.2	32.1	52.6	65.2	0.9

問6. 平日1日の利用定員数(SA)

総数	1～9人	10～19人	20～29人	30～39人	40～49人	50～99人	100人以上	無回答	平均(人)
1,082	76	400	276	201	79	40	1	9	23.2
100.0	7.0	37.0	25.5	18.6	7.3	3.7	0.1	0.8	23.2

問7. 事業所管理者の保有資格(MA)

総数	医師・歯科医師	薬剤師	看護師	准看護師	理学療法士	作業療法士	言語聴覚士	介護福祉士	介護職員初任者研修修了者	柔道整復師	あん摩マッサージ指圧師	社会福祉士	その他	無回答
1,082	9	3	106	88	45	14	2	573	114	17	9	107	405	51
100.0	0.8	0.3	9.8	8.1	4.2	1.3	0.2	53.0	10.5	1.6	0.8	9.9	37.4	4.7

問8. 事業所の職員構成(1)理学療法士(SA)

総数	a. 常勤職員				b. 非常勤職員				c. 専従職員				d. 兼務職員			
	0人	1人	2人以上	無回答	0人	1人	2人以上	無回答	0人	1人	2人以上	無回答	0人	1人	2人以上	無回答
1,082	589	66	32	395	596	51	27	408	541	77	25	439	568	47	16	451
100.0	54.4	6.1	3.0	36.5	55.1	4.7	2.5	37.7	50.0	7.1	2.3	40.6	52.5	4.3	1.5	41.7

問8. 事業所の職員構成(2)作業療法士(SA)

総数	a. 常勤職員				b. 非常勤職員				c. 専従職員				d. 兼務職員			
	0人	1人	2人以上	無回答	0人	1人	2人以上	無回答	0人	1人	2人以上	無回答	0人	1人	2人以上	無回答
1,082	622	47	7	406	621	32	9	420	572	44	6	460	584	23	8	467
100.0	57.5	4.3	0.6	37.5	57.4	3.0	0.8	38.8	52.9	4.1	0.6	42.5	54.0	2.1	0.7	43.2

問8. 事業所の職員構成(3)言語聴覚士(SA)

総数	a. 常勤職員				b. 非常勤職員				c. 専従職員				d. 兼務職員			
	0人	1人	2人以上	無回答	0人	1人	2人以上	無回答	0人	1人	2人以上	無回答	0人	1人	2人以上	無回答
1,082	653	10	2	417	637	14	0	431	600	9	0	473	597	9	2	474
100.0	60.4	0.9	0.2	38.5	58.9	1.3	0.0	39.8	55.5	0.8	0.0	43.7	55.2	0.8	0.2	43.8

問8. 事業所の職員構成(4)看護師(SA)

総数	a. 常勤職員				b. 非常勤職員				c. 専従職員				d. 兼務職員			
	0人	1人	2人以上	無回答	0人	1人	2人以上	無回答	0人	1人	2人以上	無回答	0人	1人	2人以上	無回答
1,082	371	289	75	347	285	281	217	299	349	227	93	413	294	259	187	342
100.0	34.3	26.7	6.9	32.1	26.3	26.0	20.1	27.6	32.3	21.0	8.6	38.2	27.2	23.9	17.3	31.6

問8. 事業所の職員構成(5)准看護師(SA)

総数	a. 常勤職員				b. 非常勤職員				c. 専従職員				d. 兼務職員			
	0人	1人	2人以上	無回答	0人	1人	2人以上	無回答	0人	1人	2人以上	無回答	0人	1人	2人以上	無回答
1,082	399	251	83	349	359	270	146	307	402	200	64	416	331	245	154	352
100.0	36.9	23.2	7.7	32.3	33.2	25.0	13.5	28.4	37.2	18.5	5.9	38.4	30.6	22.6	14.2	32.5

問8. 事業所の職員構成(6)柔道整復師(SA)

総数	a. 常勤職員				b. 非常勤職員				c. 専従職員				d. 兼務職員			
	0人	1人	2人以上	無回答	0人	1人	2人以上	無回答	0人	1人	2人以上	無回答	0人	1人	2人以上	無回答
1,082	627	52	12	391	632	25	6	419	573	60	12	437	591	20	5	466
100.0	57.9	4.8	1.1	36.1	58.4	2.3	0.6	38.7	53.0	5.5	1.1	40.4	54.6	1.8	0.5	43.1

問8. 事業所の職員構成(7)あん摩マッサージ指圧師(SA)

総数	a. 常勤職員				b. 非常勤職員				c. 専従職員				d. 兼務職員			
	0人	1人	2人以上	無回答	0人	1人	2人以上	無回答	0人	1人	2人以上	無回答	0人	1人	2人以上	無回答
1,082	641	28	2	411	619	50	4	409	579	54	2	447	590	26	0	466
100.0	59.2	2.6	0.2	38.0	57.2	4.6	0.4	37.8	53.5	5.0	0.2	41.3	54.5	2.4	0.0	43.1

問9. サービス担当者会議への参加状況(SA)

総数	ほとんど 全て参加 している	参加でき ない時が ある	参加して いない	わからな い	無回答
1,082	913	135	7	0	27
100.0	84.4	12.5	0.6	0.0	2.5

問10. サービス担当者会議に参加する職種の決定(SA)

該当者	参加職種 を固定	利用者の 状態像に よって判 断	各職種の 業務の状 況で判断	わからな い	無回答
1,048	591	299	141	8	9
100.0	56.4	28.5	13.5	0.8	0.9

問11. 記入日の利用者数(SA)

総数	1~9人	10~19人	20~29人	30~39人	40~49人	50~99人	100人以上	無回答	平均 (人)
1,082	249	385	274	118	33	12	2	9	20.6
100.0	23.0	35.6	25.3	10.9	3.0	1.1	0.2	0.8	20.6

問12. 記入日の介護度別利用者数-要支援1(SA)

総数	0人	1~2人	3~4人	5~9人	10~29人	30~49人	50~99人	100人以上	無回答	平均 (人)
1,082	405	327	106	63	29	1	1	0	150	1.9
100.0	37.4	30.2	9.8	5.8	2.7	0.1	0.1	0.0	13.9	1.9

問12. 記入日の介護度別利用者数-要支援2(SA)

総数	0人	1~2人	3~4人	5~9人	10~29人	30~49人	50~99人	100人以上	無回答	平均 (人)
1,082	202	392	184	149	47	2	1	0	105	3.0
100.0	18.7	36.2	17.0	13.8	4.3	0.2	0.1	0.0	9.7	3.0

問12. 記入日の介護度別利用者数-要介護1(SA)

総数	0人	1~2人	3~4人	5~9人	10~29人	30~49人	50~99人	100人以上	無回答	平均 (人)
1,082	49	226	235	369	154	7	0	0	42	5.7
100.0	4.5	20.9	21.7	34.1	14.2	0.6	0.0	0.0	3.9	5.7

問12. 記入日の介護度別利用者数-要介護2(SA)

総数	0人	1~2人	3~4人	5~9人	10~29人	30~49人	50~99人	100人以上	無回答	平均 (人)
1,082	43	256	244	352	135	4	1	0	47	5.4
100.0	4.0	23.7	22.6	32.5	12.5	0.4	0.1	0.0	4.3	5.4

問12. 記入日の介護度別利用者数-要介護3(SA)

総数	0人	1~2人	3~4人	5~9人	10~29人	30~49人	50~99人	100人以上	無回答	平均 (人)
1,082	118	370	270	221	27	2	0	0	74	3.3
100.0	10.9	34.2	25.0	20.4	2.5	0.2	0.0	0.0	6.8	3.3

問12. 記入日の介護度別利用者数-要介護4(SA)

総数	0人	1~2人	3~4人	5~9人	10~29人	30~49人	50~99人	100人以上	無回答	平均 (人)
1,082	229	473	174	74	8	0	0	0	124	1.9
100.0	21.2	43.7	16.1	6.8	0.7	0.0	0.0	0.0	11.5	1.9

問12. 記入日の介護度別利用者数-要介護5(SA)

総数	0人	1~2人	3~4人	5~9人	10~29人	30~49人	50~99人	100人以上	無回答	平均 (人)
1,082	404	384	86	26	3	0	0	0	179	1.1
100.0	37.3	35.5	7.9	2.4	0.3	0.0	0.0	0.0	16.5	1.1

問12. 記入日の介護度別利用者数-申請中(SA)

総数	0人	1~2人	3~4人	5~9人	10~29人	30~49人	50~99人	100人以上	無回答	平均 (人)
1,082	623	83	1	0	0	0	0	0	375	0.1
100.0	57.6	7.7	0.1	0.0	0.0	0.0	0.0	0.0	34.7	0.1

通所介護施設票

(上段:度数 下段:%)

問12. 記入日の介護度別利用者数-対象外(SA)

総数	0人	1~2人	3~4人	5~9人	10~29人	30~49人	50~99人	100人以上	無回答	平均(人)
1,082	639	41	9	2	1	0	0	0	390	0.2
100.0	59.1	3.8	0.8	0.2	0.1	0.0	0.0	0.0	36.0	0.2

問12. 記入日の介護度別利用者数-不明(SA)

総数	0人	1~2人	3~4人	5~9人	10~29人	30~49人	50~99人	100人以上	無回答	平均(人)
1,082	664	3	0	0	0	0	0	0	415	0.0
100.0	61.4	0.3	0.0	0.0	0.0	0.0	0.0	0.0	38.4	0.0

問13. 記入日の利用前所在別利用者数-a. 急性期一般病床(SA)

総数	0人	1~2人	3~4人	5~9人	10~29人	30~49人	50~99人	100人以上	無回答	平均(人)
1,082	499	133	41	18	6	0	0	0	385	0.7
100.0	46.1	12.3	3.8	1.7	0.6	0.0	0.0	0.0	35.6	0.7

問13. 記入日の利用前所在別利用者数-b. 回復期病棟(SA)

総数	0人	1~2人	3~4人	5~9人	10~29人	30~49人	50~99人	100人以上	無回答	平均(人)
1,082	476	144	48	39	11	0	0	0	364	1.1
100.0	44.0	13.3	4.4	3.6	1.0	0.0	0.0	0.0	33.6	1.1

問13. 記入日の利用前所在別利用者数-c. 療養病床(SA)

総数	0人	1~2人	3~4人	5~9人	10~29人	30~49人	50~99人	100人以上	無回答	平均(人)
1,082	570	70	10	7	0	0	0	0	425	0.3
100.0	52.7	6.5	0.9	0.6	0.0	0.0	0.0	0.0	39.3	0.3

問13. 記入日の利用前所在別利用者数-d. 介護老人保健施設(SA)

総数	0人	1~2人	3~4人	5~9人	10~29人	30~49人	50~99人	100人以上	無回答	平均(人)
1,082	563	85	12	4	4	0	0	0	414	0.4
100.0	52.0	7.9	1.1	0.4	0.4	0.0	0.0	0.0	38.3	0.4

問13. 記入日の利用前所在別利用者数-e. 自宅(SA)

総数	0人	1~2人	3~4人	5~9人	10~29人	30~49人	50~99人	100人以上	無回答	平均(人)
1,082	109	36	48	203	502	76	10	4	94	14.7
100.0	10.1	3.3	4.4	18.8	46.4	7.0	0.9	0.4	8.7	14.7

問13. 記入日の利用前所在別利用者数-f. その他(SA)

総数	0人	1~2人	3~4人	5~9人	10~29人	30~49人	50~99人	100人以上	無回答	平均(人)
1,082	528	61	23	21	9	0	0	0	440	0.7
100.0	48.8	5.6	2.1	1.9	0.8	0.0	0.0	0.0	40.7	0.7

問13. 記入日の利用前所在別利用者数-g. 不明(SA)

総数	0人	1~2人	3~4人	5~9人	10~29人	30~49人	50~99人	100人以上	無回答	平均(人)
1,082	557	23	8	11	6	2	0	0	475	0.5
100.0	51.5	2.1	0.7	1.0	0.6	0.2	0.0	0.0	43.9	0.5

問13. 記入日の利用前所在別利用者数-その他の内容(OA)

総数	回答あり	回答なし
1,082	84	998
100.0	7.8	92.2

問14. 受け入れが困難な状態像-a. 認知症が重度な状態(SA)

総数	可能	困難	無回答
1,082	849	193	40
100.0	78.5	17.8	3.7

問14. 受け入れが困難な状態像-b. 服薬援助・管理が必要な状態(SA)

総数	可能	困難	無回答
1,082	1,031	25	26
100.0	95.3	2.3	2.4

問14. 受け入れが困難な状態像-c. インスリン注射が必要な状態(SA)

総数	可能	困難	無回答
1,082	852	205	25
100.0	78.7	18.9	2.3

問14. 受け入れが困難な状態像-d. インスリン以外の注射・点滴・中心静脈栄養を受けている状態(SA)

総数	可能	困難	無回答
1,082	289	746	47
100.0	26.7	68.9	4.3

通所介護施設票

(上段:度数 下段:%)

問14. 受け入れが困難な状態像-e. 摂食・嚥下障害がある状態(SA)

総数	可能	困難	無回答
1,082	868	177	37
100.0	80.2	16.4	3.4

問14. 受け入れが困難な状態像-f. 経鼻経管栄養が必要な状態(SA)

総数	可能	困難	無回答
1,082	462	586	34
100.0	42.7	54.2	3.1

問14. 受け入れが困難な状態像-g. 胃ろう・腸ろうが必要な状態(SA)

総数	可能	困難	無回答
1,082	584	471	27
100.0	54.0	43.5	2.5

問14. 受け入れが困難な状態像-h. 吸入・吸引の管理が必要な状態(SA)

総数	可能	困難	無回答
1,082	520	530	32
100.0	48.1	49.0	3.0

問14. 受け入れが困難な状態像-i. 人工呼吸器管理・気管切開をおこなっている状態(SA)

総数	可能	困難	無回答
1,082	241	808	33
100.0	22.3	74.7	3.0

問14. 受け入れが困難な状態像-j. 酸素療法管理をおこなっている状態(SA)

総数	可能	困難	無回答
1,082	882	170	30
100.0	81.5	15.7	2.8

問14. 受け入れが困難な状態像-k. 創傷処置が必要な状態(SA)

総数	可能	困難	無回答
1,082	855	190	37
100.0	79.0	17.6	3.4

問14. 受け入れが困難な状態像-l. じよく瘡の処置が必要な状態(SA)

総数	可能	困難	無回答
1,082	852	201	29
100.0	78.7	18.6	2.7

問14. 受け入れが困難な状態像-m. 洗腸・排便が必要な状態(SA)

総数	可能	困難	無回答
1,082	764	288	30
100.0	70.6	26.6	2.8

問14. 受け入れが困難な状態像-n. 膀胱(留置)カテーテル管理が必要な状態(SA)

総数	可能	困難	無回答
1,082	795	246	41
100.0	73.5	22.7	3.8

問14. 受け入れが困難な状態像-o. 人工肛門・人工膀胱の管理が必要な状態(SA)

総数	可能	困難	無回答
1,082	757	292	33
100.0	70.0	27.0	3.0

問14. 受け入れが困難な状態像-p. 看取り期のケアが必要な状態(SA)

総数	可能	困難	無回答
1,082	409	628	45
100.0	37.8	58.0	4.2

問14. 受け入れが困難な状態像-q. がん末期の疼痛管理が必要な状態(SA)

総数	可能	困難	無回答
1,082	352	690	40
100.0	32.5	63.8	3.7

問14. 受け入れが困難な状態像-r. 慢性疼痛の管理(がん末期以外)が必要な状態(SA)

総数	可能	困難	無回答
1,082	519	506	57
100.0	48.0	46.8	5.3

問14. 受け入れが困難な状態像-s. その他(SA)

総数	可能	困難	無回答
1,082	41	0	1,041
100.0	3.8	0.0	96.2

問15. 過去3か月間の終了者数-全体(SA)

総数	0人(いない)	1~2人	3~4人	5~9人	10~29人	30~49人	50~99人	100人以上	無回答	平均(人)
1,082	129	303	256	265	82	1	0	1	45	4.7
100.0	11.9	28.0	23.7	24.5	7.6	0.1	0.0	0.1	4.2	4.7

通所介護施設票

(上段:度数 下段:%)

問15. 過去3か月間の終了者数-a. 死亡(SA)

総数	0人(いない)	1~2人	3~4人	5~9人	10~29人	30~49人	50~99人	100人以上	無回答	平均(人)
1,082	341	388	74	17	0	0	0	0	262	1.0
100.0	31.5	35.9	6.8	1.6	0.0	0.0	0.0	0.0	24.2	1.0

問15. 過去3か月間の終了者数-b. 医療機関への入院(SA)

総数	0人(いない)	1~2人	3~4人	5~9人	10~29人	30~49人	50~99人	100人以上	無回答	平均(人)
1,082	304	377	87	29	2	0	0	0	283	1.3
100.0	28.1	34.8	8.0	2.7	0.2	0.0	0.0	0.0	26.2	1.3

問15. 過去3か月間の終了者数-c. 本人の拒否(SA)

総数	0人(いない)	1~2人	3~4人	5~9人	10~29人	30~49人	50~99人	100人以上	無回答	平均(人)
1,082	457	230	26	5	0	0	0	0	364	0.6
100.0	42.2	21.3	2.4	0.5	0.0	0.0	0.0	0.0	33.6	0.6

問15. 過去3か月間の終了者数-d. 介護保険施設への入居・入所(SA)

総数	0人(いない)	1~2人	3~4人	5~9人	10~29人	30~49人	50~99人	100人以上	無回答	平均(人)
1,082	260	427	103	41	2	0	0	0	249	1.5
100.0	24.0	39.5	9.5	3.8	0.2	0.0	0.0	0.0	23.0	1.5

問15. 過去3か月間の終了者数-e. 身体機能・動作能力・社会参加の改善に応じたサービスの修了(SA)

総数	0人(いない)	1~2人	3~4人	5~9人	10~29人	30~49人	50~99人	100人以上	無回答	平均(人)
1,082	535	113	12	7	0	0	0	0	415	0.3
100.0	49.4	10.4	1.1	0.6	0.0	0.0	0.0	0.0	38.4	0.3

問15. 過去3か月間の終了者数-f. その他(SA)

総数	0人(いない)	1~2人	3~4人	5~9人	10~29人	30~49人	50~99人	100人以上	無回答	平均(人)
1,082	439	206	39	13	2	0	0	0	383	0.7
100.0	40.6	19.0	3.6	1.2	0.2	0.0	0.0	0.0	35.4	0.7

問15. 過去3か月間の終了者数-g. 不明(SA)

総数	0人(いない)	1~2人	3~4人	5~9人	10~29人	30~49人	50~99人	100人以上	無回答	平均(人)
1,082	576	18	6	2	0	0	0	0	480	0.1
100.0	53.2	1.7	0.6	0.2	0.0	0.0	0.0	0.0	44.4	0.1

問16. 利用者の変化に応じた終了の提案-a. 改善に応じた修了の提案をしているか(SA)

総数	はい	いいえ	無回答
1,082	374	621	87
100.0	34.6	57.4	8.0

問16. 利用者の変化に応じた終了の提案-b. 多職種で相談した上で決定しているか(SA)

総数	はい	いいえ	無回答
1,082	591	402	89
100.0	54.6	37.2	8.2

問17. 記入日の加算算定利用者数-個別機能訓練加算Ⅰのみ(SA)

総数	0人(いない)	1~2人	3~4人	5~9人	10~29人	30~49人	50~99人	100人以上	無回答	平均(人)
1,082	841	6	5	30	94	19	6	3	78	4.4
100.0	77.7	0.6	0.5	2.8	8.7	1.8	0.6	0.3	7.2	4.4

問17. 記入日の加算算定利用者数-個別機能訓練加算Ⅱのみ(SA)

総数	0人(いない)	1~2人	3~4人	5~9人	10~29人	30~49人	50~99人	100人以上	無回答	平均(人)
1,082	785	22	10	51	120	21	4	1	68	3.6
100.0	72.6	2.0	0.9	4.7	11.1	1.9	0.4	0.1	6.3	3.6

問17. 記入日の加算算定利用者数-両方算定した(SA)

総数	0人(いない)	1~2人	3~4人	5~9人	10~29人	30~49人	50~99人	100人以上	無回答	平均(人)
1,082	896	6	5	6	31	15	3	0	120	1.5
100.0	82.8	0.6	0.5	0.6	2.9	1.4	0.3	0.0	11.1	1.5

問18. 機能訓練を実施している職種(1)個別機能訓練加算Ⅰ(SA)

総数	理学療法士	作業療法士	言語聴覚士	看護師	准看護師	柔道整復師	あん摩マッサージ指圧師	介護福祉士	介護職員	その他	無回答
1,082	71	40	7	155	136	37	29	94	93	19	786
100.0	6.6	3.7	0.6	14.3	12.6	3.4	2.7	8.7	8.6	1.8	72.6

通所介護施設票

(上段:度数 下段:%)

問18. 機能訓練を実施している職種(2)個別機能訓練加算Ⅱ(SA)

総数	理学療法士	作業療法士	言語聴覚士	看護師	准看護師	柔道整復師	あん摩マッサージ指圧師	介護福祉士	介護職員	その他	無回答
1,082	97	58	15	191	149	39	24	61	66	21	731
100.0	9.0	5.4	1.4	17.7	13.8	3.6	2.2	5.6	6.1	1.9	67.6

問18. 機能訓練を実施している職種(3)リスク管理(SA)

総数	医師	理学療法士	作業療法士	言語聴覚士	看護師	准看護師	柔道整復師	あん摩マッサージ指圧師	介護福祉士	介護職員	その他	無回答
1,082	30	126	72	4	324	233	66	34	147	114	24	596
100.0	2.8	11.6	6.7	0.4	29.9	21.5	6.1	3.1	13.6	10.5	2.2	55.1

問19. 算定している加算の種類-a. 栄養改善加算(SA)

総数	算定している	算定していない	無回答
1,082	14	961	107
100.0	1.3	88.8	9.9

問19. 算定している加算の種類-b. 口腔機能向上加算(SA)

総数	算定している	算定していない	無回答
1,082	126	862	94
100.0	11.6	79.7	8.7

問19. 算定している加算の種類-c. 若年性認知症利用者受入加算(SA)

総数	算定している	算定していない	無回答
1,082	65	913	104
100.0	6.0	84.4	9.6

問19. 算定している加算の種類-d. サービス提供体制強化加算Ⅰ(SA)

総数	算定している	算定していない	無回答
1,082	318	670	94
100.0	29.4	61.9	8.7

問19. 算定している加算の種類-e. サービス提供体制強化加算Ⅱ(SA)

総数	算定している	算定していない	無回答
1,082	230	747	105
100.0	21.3	69.0	9.7

問19. 算定している加算の種類-f. サービス提供体制強化加算Ⅲ(SA)

総数	算定している	算定していない	無回答
1,082	3	952	127
100.0	0.3	88.0	11.7

問20. 介護予防通所リハビリテーションとして算定する加算-a. 運動器機能向上加算(SA)

総数	算定している	算定していない	無回答
1,082	459	550	73
100.0	42.4	50.8	6.7

問20. 介護予防通所リハビリテーションとして算定する加算-b. 栄養改善加算(SA)

総数	算定している	算定していない	無回答
1,082	11	969	102
100.0	1.0	89.6	9.4

問20. 介護予防通所リハビリテーションとして算定する加算-c. 口腔機能向上加算(SA)

総数	算定している	算定していない	無回答
1,082	110	879	93
100.0	10.2	81.2	8.6

問20. 介護予防通所リハビリテーションとして算定する加算-d. 選択的サービス複数実施加算Ⅰ(SA)

総数	算定している	算定していない	無回答
1,082	46	930	106
100.0	4.3	86.0	9.8

問20. 介護予防通所リハビリテーションとして算定する加算-e. 選択的サービス複数実施加算Ⅱ(SA)

総数	算定している	算定していない	無回答
1,082	13	955	114
100.0	1.2	88.3	10.5

通所介護施設票

(上段:度数 下段:%)

問20. 介護予防通所リハビリテーションとして算定する加算-f. 介護職員処遇改善加算(SA)

総数	算定している	算定していない	無回答
1,082	746	284	52
100.0	68.9	26.2	4.8

問20. 介護予防通所リハビリテーションとして算定する加算-g. 事業所評価加算(SA)

総数	算定している	算定していない	無回答
1,082	99	881	102
100.0	9.1	81.4	9.4

問20. 介護予防通所リハビリテーションとして算定する加算-h. サービス提供体制強化加算(SA)

総数	算定している	算定していない	無回答
1,082	490	519	73
100.0	45.3	48.0	6.7

問20. 介護予防通所リハビリテーションとして算定する加算-i. 生活機能向上グループ活動予算(SA)

総数	算定している	算定していない	無回答
1,082	92	894	96
100.0	8.5	82.6	8.9

問21. 後遺障害をもつ利用者への取り組み(1)改善に固執せず、道具や訓練で動作向上を目指すことの重要性の説明(MA)

総数	地域のかかりつけ医や主治医に説明をお願いしている	事業所内職が説明を行う機会を設けている	複数の利用者に対して説明する時間を設けている	貴事業所内で同じ後遺障害の利用者がサポートする場を設定	貴事業所外で同じ後遺障害の利用者がサポートする場を紹介	その他の方法で行っている	わからない	行っていない	あてはまる利用者がいない	無回答
1,082	304	515	55	58	15	166	31	111	147	46
100.0	28.1	47.6	5.1	5.4	1.4	15.3	2.9	10.3	13.6	4.3

問21. 後遺障害をもつ利用者への取り組み(2)(1)の取り組みにおける課題(MA)

総数	特にな	どのように取り組んでよいかわからない	障害受容の支援を担える専門家がいない	活用できる社会資源が地域にない	活用できる社会資源が地域にあるか把握できない	医療機関からの一貫した支援を行わないと効果を感じづらい	人手が足りない	その他	あてはまる利用者がいない	無回答
1,082	200	111	168	38	76	292	217	42	100	155
100.0	18.5	10.3	15.5	3.5	7.0	27.0	20.1	3.9	9.2	14.3

問22. 利用者が地域活動に参加するための支援(1)現在の支援-a. 住民主体の活動に関する情報の提供(SA)

総数	ある	ない	無回答
1,082	289	673	120
100.0	26.7	62.2	11.1

問22. 利用者が地域活動に参加するための支援(1)現在の支援-b. 交通機関の利用や買い物等の施設外の活動支援(SA)

総数	ある	ない	無回答
1,082	375	595	112
100.0	34.7	55.0	10.4

問22. 利用者が地域活動に参加するための支援(1)現在の支援-c. 近隣住民などを対象とした、コミュニティ作りへの支援(SA)

総数	ある	ない	無回答
1,082	220	748	114
100.0	20.3	69.1	10.5

問22. 利用者が地域活動に参加するための支援(1)現在の支援-d. 町内会などのイベントへの参加支援(SA)

総数	ある	ない	無回答
1,082	244	726	112
100.0	22.6	67.1	10.4

問22. 利用者が地域活動に参加するための支援(1)現在の支援-e. その他(SA)

総数	ある	ない	無回答
1,082	26	385	671
100.0	2.4	35.6	62.0

問22. 利用者が地域活動に参加するための支援(2)今後の希望-a. 住民主体の活動に関する情報の提供(SA)

総数	ある	ない	無回答
1,082	542	339	201
100.0	50.1	31.3	18.6

問22. 利用者が地域活動に参加するための支援(2)今後の希望-b. 交通機関の利用や買い物等の施設外の活動支援(SA)

総数	ある	ない	無回答
1,082	516	367	199
100.0	47.7	33.9	18.4

通所介護施設票

(上段:度数 下段:%)

問22. 利用者が地域活動に参加するための支援(2)今後の希望-c. 近隣住民などを対象とした、コミュニティー作りへの支援(SA)

総数	ある	ない	無回答
1,082	490	401	191
100.0	45.3	37.1	17.7

問22. 利用者が地域活動に参加するための支援(2)今後の希望-d. 町内会などのイベントへの参加支援(SA)

総数	ある	ない	無回答
1,082	492	407	183
100.0	45.5	37.6	16.9

問22. 利用者が地域活動に参加するための支援(2)今後の希望-e. その他(SA)

総数	ある	ない	無回答
1,082	51	341	690
100.0	4.7	31.5	63.8

問23. 利用者が地域活動に参加するための支援の課題(MA)

該当者	人手が足りない	どのように取り組んでよいかわからない	法人責任者の理解を得ることが困難である	利用者が参加できるような地域活動の情報を得る機会が少ない	事業所の外部で利用者に開くことが制度上可能なか疑問である	報酬上の評価が無いこと	地域活動に参加できる身体機能をもった利用者がいない	その他	特になし	無回答
1,082	579	311	46	438	421	259	150	60	70	41
100.0	53.5	28.7	4.3	40.5	38.9	23.9	13.9	5.5	6.5	3.8

問24. 他事業所・病院との連携(1)利用開始前との連携(SA)

総数	ある	ない	無回答
1,082	808	195	79
100.0	74.7	18.0	7.3

問24. 他事業所・病院との連携(1)SQ. 連携がない理由(MA)

該当者	人手が足りない	どのように連携をとってよいかわからない	こちらが必要としている情報を得ることが困難と感じる	他事業所・病院担当者が多忙そうであり、連絡をとりにくいと感ずる	どこに連絡をしてよいかわからない	報酬上評価されていないから	必要性を感じない	その他	無回答
195	20	53	37	52	21	14	37	49	13
100.0	10.3	27.2	19.0	26.7	10.8	7.2	19.0	25.1	6.7

問24. 他事業所・病院との連携(2)利用終了後との連携(SA)

総数	ある	ない	利用終了者がいない	無回答
1,082	512	395	62	113
100.0	47.3	36.5	5.7	10.4

問24. 他事業所・病院との連携(2)SQ. 連携がない理由(MA)

総数	人手が足りない	どのように連携をとってよいかわからない	こちらが必要としている情報を得ることが困難と感じる	他事業所・病院担当者が多忙そうであり、連絡をとりにくいと感ずる	どこに連絡をしてよいかわからない	報酬上評価されていないから	必要性を感じない	その他	無回答
395	31	117	50	60	36	20	117	70	33
100.0	7.8	29.6	12.7	15.2	9.1	5.1	29.6	17.7	8.4

問25. 地域活動への参加状況と今後の参加希望(1)現在の参加-a. 個別ケースを検討する地域ケア会議への職員の参加(SA)

総数	ある	ない	無回答
1,082	420	619	43
100.0	38.8	57.2	4.0

問25. 地域活動への参加状況と今後の参加希望(1)現在の参加-b. 地域に共通する課外を検討する地域ケア会議への職員の参加(SA)

総数	ある	ない	無回答
1,082	410	632	40
100.0	37.9	58.4	3.7

問25. 地域活動への参加状況と今後の参加希望(1)現在の参加-c. 行政・地域包括支援センターの事業に協力(SA)

総数	ある	ない	無回答
1,082	584	454	44
100.0	54.0	42.0	4.1

通所介護施設票

(上段:度数 下段:%)

問25. 地域活動への参加状況と今後の参加希望(1)現在の参加-d. 地域ボランティアの活用(SA)

総数	ある	ない	無回答
1,082	600	450	32
100.0	55.5	41.6	3.0

問25. 地域活動への参加状況と今後の参加希望(1)現在の参加-e. 住民主体の活動への支援(SA)

総数	ある	ない	無回答
1,082	210	820	52
100.0	19.4	75.8	4.8

問25. 地域活動への参加状況と今後の参加希望(1)現在の参加-f. その他の活動に参加(SA)

総数	ある	ない	無回答
1,082	55	496	531
100.0	5.1	45.8	49.1

問25. 地域活動への参加状況と今後の参加希望(2)今後の希望-a. 個別ケースを検討する地域ケア会議への職員の参加(SA)

総数	ある	ない	無回答
1,082	739	216	127
100.0	68.3	20.0	11.7

問25. 地域活動への参加状況と今後の参加希望(2)今後の希望-b. 地域に共通する課外を検討する地域ケア会議への職員の参加(SA)

総数	ある	ない	無回答
1,082	741	216	125
100.0	68.5	20.0	11.6

問25. 地域活動への参加状況と今後の参加希望(2)今後の希望-c. 行政・地域包括支援センターの事業に協力(SA)

総数	ある	ない	無回答
1,082	794	161	127
100.0	73.4	14.9	11.7

問25. 地域活動への参加状況と今後の参加希望(2)今後の希望-d. 地域ボランティアの活用(SA)

総数	ある	ない	無回答
1,082	759	194	129
100.0	70.1	17.9	11.9

問25. 地域活動への参加状況と今後の参加希望(2)今後の希望-e. 住民主体の活動への支援(SA)

総数	ある	ない	無回答
1,082	593	364	125
100.0	54.8	33.6	11.6

問25. 地域活動への参加状況と今後の参加希望(2)今後の希望-f. その他の活動に参加(SA)

総数	ある	ない	無回答
1,082	165	350	567
100.0	15.2	32.3	52.4

5. 通所介護個票(要介護1-5) 目次

タイトル	ページ
問1. 記入者の保有資格(MA)	149
問2. 利用者のサービス利用開始日(年)(SA)	149
問2. 利用者のサービス利用開始日(月)(SA)	149
問3. 利用者のサービス利用時間(SA)	150
問4. 利用者のサービス利用頻度(SA)	150
問5. 利用者の性別(SA)	150
問6. 利用者の年齢(SA)	151
問7a. 利用者の要介護度(利用開始時)(SA)	151
問7b. 利用者の要介護度(現在)(SA)	151
問8. 利用者の主な原因疾患(SA)	152
問9. 利用者の発症・受傷日(年)(SA)	152
問9. 利用者の発症・受傷日(月)(SA)	152
問10. 利用前1年間の入退院回数(SA)	153
問11. 利用者の主な障害像(MA)	153
問12. 利用者のサービス利用前の所在(SA)	154
問13. サービス利用前の所在の退院・退所日(年)(SA)	154
問13. サービス利用前の所在の退院・退所日(月)(SA)	154
問14. 今までにリハビリテーションを受けた場所(MA)	155
問15. 利用者のサービス利用目的(MA)	155
問16. 生活上の課題を把握するために実施した取り組み(MA)	156
問17a. 身体機能の評価(実施状況)(SA)	156
問17b. 麻痺、疼痛、痺れなどの評価(実施状況)(SA)	156
問17c. 基本的動作能力の評価(実施状況)(SA)	157
問17d. 摂食・嚥下機能の評価(実施状況)(SA)	157
問17e. 認知機能の評価(実施状況)(SA)	157
問17f. 転倒リスクの評価(実施状況)(SA)	158
問17g. 在宅生活上(ADL)の課題の評価(実施状況)(SA)	158
問17h. 在宅生活上(屋内)の課題の評価(実施状況)(SA)	158
問17i. 在宅生活上(屋外)の課題の評価(実施状況)(SA)	159
問17j. 居宅訪問による自宅環境の評価(実施状況)(SA)	159
問17k. 次の通所介護計画策定までの予後評価(実施状況)(SA)	159
問17l. 短期目標の設定(実施状況)(SA)	160
問17m. 個別機能訓練計画の作成(実施状況)(SA)	160
問17n. 通所介護計画の作成(実施状況)(SA)	160
問17a. 身体機能の評価(実施者)(MA)	161
問17b. 麻痺、疼痛、痺れなどの評価(実施者)(MA)	161
問17c. 基本的動作能力の評価(実施者)(MA)	161
問17d. 摂食・嚥下機能の評価(実施者)(MA)	162
問17e. 認知機能の評価(実施者)(MA)	162
問17f. 転倒リスクの評価(実施者)(MA)	162
問17g. 在宅生活上(ADL)の課題の評価(実施者)(MA)	163
問17h. 在宅生活上(屋内)の課題の評価(実施者)(MA)	163
問17i. 在宅生活上(屋外)の課題の評価(実施者)(MA)	163
問17j. 居宅訪問による自宅環境の評価(実施者)(MA)	164
問17k. 次の通所介護計画策定までの予後評価(実施者)(MA)	164
問17l. 短期目標の設定(実施者)(MA)	164
問17m. 個別機能訓練計画の作成(実施者)(MA)	165
問17n. 通所介護計画の作成(実施者)(MA)	165
問18(1). 在宅生活を続ける上での課題(MA)	165
問18(1). 在宅生活を続ける上での課題(MA) <続き>	166
問18(2). 特にアプローチした課題(SA)	166
問19. 3か月間での改善・達成可能性(予後)(SA)	167
問20. 改善・達成可能性(予後)の根拠(OA)	167
問21(1). 利用者の利用開始時の目標(SA)	167
問21(1)a. 利用者の利用開始時の具体的な目標(OA)	168
問21(2). 目標の達成状況(SA)	168
問22. 直近3か月間におけるサービス担当者会議の開催状況(SA)	168
問23(1). サービス担当者会議が開催されたきっかけ(SA)	169
問23(2). サービス担当者会議への参加職種(MA)	169
問23(3). サービス担当者会議への他事業所からの参加状況(SA)	170
問23(4). サービス担当者会議で得られた成果(MA)	170
問24. 過去3か月で利用者に見算した加算(MA)	170
問25(1). 個別機能訓練加算Ⅰの主な実施者(MA)	171
問25(2). 個別機能訓練加算Ⅰの主な取り組み(MA)	171
問25(3). 個別機能訓練加算Ⅰの重点取り組み(SA)	172
問25(3)a. 重点取り組みの具体的な内容(OA)	172
問25(3)b. 重点取り組みの主な実施目的(OA)	173

タイトル	ページ
問25(4)a. 個別機能訓練加算Ⅰの実施頻度(SA)	173
問25(4)b. 個別機能訓練加算Ⅰの提供時間(SA)	173
問26(1). 個別機能訓練加算Ⅱの主な実施者(MA)	174
問26(2). 個別機能訓練加算Ⅱの主な取り組み(MA)	174
問26(3). 個別機能訓練加算Ⅱの重点取り組み(SA)	175
問26(3)a. 重点取り組みの具体的な内容(OA)	175
問26(3)b. 重点取り組みの主な実施目的(OA)	176
問26(4)a. 個別機能訓練加算Ⅱの実施頻度(SA)	176
問26(4)b. 個別機能訓練加算Ⅱの提供時間(SA)	176
問27a. 通所サービス中の生活行為の評価(実施状況)(SA)	177
問27b. 食事姿勢の調整、環境設定(実施状況)(SA)	177
問27c. 整容の環境設定、アドバイス(実施状況)(SA)	177
問27d. 更衣の環境設定、アドバイス(実施状況)(SA)	178
問27e. トイレ動作の環境設定、アドバイス(実施状況)(SA)	178
問27f. 入浴の環境設定、アドバイス(実施状況)(SA)	178
問27g. 屋内移動の環境設定、アドバイス(実施状況)(SA)	179
問27h. 家族への介助方法アドバイス(実施状況)(SA)	179
問27i. 自宅環境へのアドバイス(実施状況)(SA)	179
問27j. 施設内利用者間交流への関与(実施状況)(SA)	180
問27k. 施設外社会参加に向けた取り組み(実施状況)(SA)	180
問27a. 通所サービス中の生活行為の評価(実施者)(MA)	180
問27b. 食事姿勢の調整、環境設定(実施者)(MA)	181
問27c. 整容の環境設定、アドバイス(実施者)(MA)	181
問27d. 更衣の環境設定、アドバイス(実施者)(MA)	181
問27e. トイレ動作の環境設定、アドバイス(実施者)(MA)	182
問27f. 入浴の環境設定、アドバイス(実施者)(MA)	182
問27g. 屋内移動の環境設定、アドバイス(実施者)(MA)	182
問27h. 家族への介助方法アドバイス(実施者)(MA)	183
問27i. 自宅環境へのアドバイス(実施者)(MA)	183
問27j. 施設内利用者間交流への関与(実施者)(MA)	183
問27k. 施設外社会参加に向けた取り組み(実施者)(MA)	184
問27l. その他、個別以外の時間での利用者との関わり(OA)	184
問28. 利用者の生活上に影響を及ぼすライフイベント(SA)	184
問28a. 専門職の関わる機会を増やして対応した(実施状況)(SA)	185
問28b. ケアプランの見直しを検討した(実施状況)(SA)	185
問28c. 通所介護計画の見直しを検討した(実施状況)(SA)	185
問28d. 家族・介護者から情報を収集した(実施状況)(SA)	186
問28e. 居宅に訪問し、情報を収集した(実施状況)(SA)	186
問28a. 専門職の関わる機会を増やして対応した(実施者)(MA)	186
問28b. ケアプランの見直しを検討した(実施者)(MA)	187
問28c. 通所介護計画の見直しを検討した(実施者)(MA)	187
問28d. 家族・介護者から情報を収集した(実施者)(MA)	187
問28e. 居宅に訪問し、情報を収集した(実施者)(MA)	188
問29. 併用している介護保険サービス(MA)	188
問30a. 日常生活自立度(利用開始時)(SA)	188
問30b. 日常生活自立度(現在)(SA)	189
問31Aa(1). 屋内の趣味の活動(利用開始時)(SA)	189
問31Aa(2). 家族との団らん(利用開始時)(SA)	189
問31Aa(3). 「家の仕事(役割)」(利用開始時)(SA)	190
問31Aa(4). 家事や買い物(利用開始時)(SA)	190
問31Aa(5). 友人・仲間との付き合い(利用開始時)(SA)	190
問31Aa(6). 隣近所との付き合い(利用開始時)(SA)	191
問31Aa(7). スポーツや健康づくり(利用開始時)(SA)	191
問31Aa(8). 屋外の趣味の活動(利用開始時)(SA)	191
問31Aa(9). 「自宅外の仕事(役割)」(利用開始時)(SA)	192
問31Aa(10). ボランティア活動(利用開始時)(SA)	192
問31Aa(11). 地域活動・自治会活動(利用開始時)(SA)	192
問31Ab(1). 屋内の趣味の活動(現在)(SA)	193
問31Ab(2). 家族との団らん(現在)(SA)	193
問31Ab(3). 「家の仕事(役割)」(現在)(SA)	193
問31Ab(4). 家事や買い物(現在)(SA)	194
問31Ab(5). 友人・仲間との付き合い(現在)(SA)	194
問31Ab(6). 隣近所との付き合い(現在)(SA)	194
問31Ab(7). スポーツや健康づくり(現在)(SA)	195
問31Ab(8). 屋外の趣味の活動(現在)(SA)	195
問31Ab(9). 「自宅外の仕事(役割)」(現在)(SA)	195
問31Ab(10). ボランティア活動(現在)(SA)	196

タイトル	ページ
問31Ab(11). 地域活動・自治会活動(現在)(SA)	196
問31Ba. 外出頻度(利用開始時)(SA)	196
問31Bb. 外出頻度(現在)(SA)	197
問31Ca. 体調(SA)	197
問31Cb. 生活の規則(リズム)(SA)	197
問31Cc. 在宅での生活継続の意欲(SA)	198
問31Cd. 家族の介護負担(SA)	198
問31Ce. 他のサービスの利用回数・頻度(SA)	198
問32. 利用者の変化の要因(OA)	199

通所介護個票(要介護1-5)

(上段:度数 下段:%)

問1. 記入者の保有資格 (MA)

	総数	理学療法士	作業療法士	言語聴覚士	看護師	准看護師	介護福祉士	介護職初任者研修修了者	柔道整復師	あん摩マッサージ指圧師	社会福祉士	介護支援専門員	その他	なし	無回答
総数	3,435	149	58	3	180	153	1,906	235	44	10	245	665	453	81	199
	100.0	4.3	1.7	0.1	5.2	4.5	55.5	6.8	1.3	0.3	7.1	19.4	13.2	2.4	5.8
要介護1・2の約3か月	571	35	17	0	27	16	336	36	8	1	53	117	75	9	20
	100.0	6.1	3.0	0.0	4.7	2.8	58.8	6.3	1.4	0.2	9.3	20.5	13.1	1.6	3.5
要介護1・2の約12か月	449	26	7	1	25	14	248	29	8	0	34	75	62	13	30
	100.0	5.8	1.6	0.2	5.6	3.1	55.2	6.5	1.8	0.0	7.6	16.7	13.8	2.9	6.7
要介護1・2 1年以上利用者	482	18	4	0	25	22	255	30	8	3	30	92	70	12	23
	100.0	3.7	0.8	0.0	5.2	4.6	52.9	6.2	1.7	0.6	6.2	19.1	14.5	2.5	4.8
全ての要介護1・2個票	1,889	96	35	1	91	73	1,039	130	29	4	147	362	254	42	96
	100.0	5.1	1.9	0.1	4.8	3.9	55.0	6.9	1.5	0.2	7.8	19.2	13.4	2.2	5.1
要介護3～5の約3か月	340	9	11	0	18	15	196	21	3	1	20	72	39	11	21
	100.0	2.6	3.2	0.0	5.3	4.4	57.6	6.2	0.9	0.3	5.9	21.2	11.5	3.2	6.2
要介護3～5の約12か月	305	17	4	0	10	13	178	18	5	1	31	59	34	8	24
	100.0	5.6	1.3	0.0	3.3	4.3	58.4	5.9	1.6	0.3	10.2	19.3	11.1	2.6	7.9
要介護3～5 1年以上利用者	570	15	3	1	34	34	312	43	4	3	36	111	76	14	39
	100.0	2.6	0.5	0.2	6.0	6.0	54.7	7.5	0.7	0.5	6.3	19.5	13.3	2.5	6.8
全ての要介護3～5個票	1,546	53	23	2	89	80	867	105	15	6	98	303	199	39	103
	100.0	3.4	1.5	0.1	5.8	5.2	56.1	6.8	1.0	0.4	6.3	19.6	12.9	2.5	6.7

問2. 利用者のサービス利用開始日(年) (SA)

	総数	2010年以前	2011年	2012年	2013年	2014年	無回答
総数	3,435	346	172	322	1,273	1,258	64
	100.0	10.1	5.0	9.4	37.1	36.6	1.9
要介護1・2の約3か月	571	0	0	0	0	548	23
	100.0	0.0	0.0	0.0	0.0	96.0	4.0
要介護1・2の約12か月	449	0	0	0	433	0	16
	100.0	0.0	0.0	0.0	96.4	0.0	3.6
要介護1・2 1年以上利用者	482	137	80	148	117	0	0
	100.0	28.4	16.6	30.7	24.3	0.0	0.0
全ての要介護1・2個票	1,889	137	80	148	734	751	39
	100.0	7.3	4.2	7.8	38.9	39.8	2.1
要介護3～5の約3か月	340	0	0	0	0	327	13
	100.0	0.0	0.0	0.0	0.0	96.2	3.8
要介護3～5の約12か月	305	0	0	0	293	0	12
	100.0	0.0	0.0	0.0	96.1	0.0	3.9
要介護3～5 1年以上利用者	570	209	92	174	95	0	0
	100.0	36.7	16.1	30.5	16.7	0.0	0.0
全ての要介護3～5個票	1,546	209	92	174	539	507	25
	100.0	13.5	6.0	11.3	34.9	32.8	1.6

問2. 利用者のサービス利用開始日(月) (SA)

	総数	1月	2月	3月	4月	5月	6月	7月	8月	9月	10月	11月	12月	無回答
総数	3,435	169	182	703	370	325	665	240	162	139	151	121	144	64
	100.0	4.9	5.3	20.5	10.8	9.5	19.4	7.0	4.7	4.0	4.4	3.5	4.2	1.9
要介護1・2の約3か月	571	0	61	377	110	0	0	0	0	0	0	0	0	23
	100.0	0.0	10.7	66.0	19.3	0.0	0.0	0.0	0.0	0.0	0.0	0.0	0.0	4.0
要介護1・2の約12か月	449	0	0	0	0	82	272	79	0	0	0	0	0	16
	100.0	0.0	0.0	0.0	0.0	18.3	60.6	17.6	0.0	0.0	0.0	0.0	0.0	3.6
要介護1・2 1年以上利用者	482	35	36	69	93	30	31	24	37	25	29	38	35	0
	100.0	7.3	7.5	14.3	19.3	6.2	6.4	5.0	7.7	5.2	6.0	7.9	7.3	0.0
全ての要介護1・2個票	1,889	87	97	446	203	168	377	123	85	61	65	70	68	39
	100.0	4.6	5.1	23.6	10.7	8.9	20.0	6.5	4.5	3.2	3.4	3.7	3.6	2.1
要介護3～5の約3か月	340	0	45	200	82	0	0	0	0	0	0	0	0	13
	100.0	0.0	13.2	58.8	24.1	0.0	0.0	0.0	0.0	0.0	0.0	0.0	0.0	3.8
要介護3～5の約12か月	305	0	0	0	0	57	177	59	0	0	0	0	0	12
	100.0	0.0	0.0	0.0	0.0	18.7	58.0	19.3	0.0	0.0	0.0	0.0	0.0	3.9
要介護3～5 1年以上利用者	570	43	40	57	85	43	52	37	34	43	55	33	48	0
	100.0	7.5	7.0	10.0	14.9	7.5	9.1	6.5	6.0	7.5	9.6	5.8	8.4	0.0
全ての要介護3～5個票	1,546	82	85	257	167	157	288	117	77	78	86	51	76	25
	100.0	5.3	5.5	16.6	10.8	10.2	18.6	7.6	5.0	5.0	5.6	3.3	4.9	1.6

通所介護個票(要介護1-5)

(上段:度数 下段:%)

問3. 利用者のサービス利用時間(SA)

	総数	2~3時間未満	3~5時間未満	5~7時間未満	7~9時間未満	無回答
総数	3,435	51	340	1,227	1,727	90
	100.0	1.5	9.9	35.7	50.3	2.6
要介護1・2の約3か月	571	10	69	191	285	16
	100.0	1.8	12.1	33.5	49.9	2.8
要介護1・2の約12か月	449	7	64	152	214	12
	100.0	1.6	14.3	33.9	47.7	2.7
要介護1・2 1年以上利用者	482	7	40	186	234	15
	100.0	1.5	8.3	38.6	48.5	3.1
全ての要介護1・2個票	1,889	30	207	686	915	51
	100.0	1.6	11.0	36.3	48.4	2.7
要介護3~5の約3か月	340	4	35	115	174	12
	100.0	1.2	10.3	33.8	51.2	3.5
要介護3~5の約12か月	305	4	31	118	142	10
	100.0	1.3	10.2	38.7	46.6	3.3
要介護3~5 1年以上利用者	570	8	36	192	320	14
	100.0	1.4	6.3	33.7	56.1	2.5
全ての要介護3~5個票	1,546	21	133	541	812	39
	100.0	1.4	8.6	35.0	52.5	2.5

問4. 利用者のサービス利用頻度(SA)

	総数	1回	2回	3回	4回	5~6回	7回以上	無回答	平均(回)
総数	3,435	703	1,180	891	268	347	29	17	2.6
	100.0	20.5	34.4	25.9	7.8	10.1	0.8	0.5	2.6
要介護1・2の約3か月	571	131	234	148	29	24	0	5	2.3
	100.0	22.9	41.0	25.9	5.1	4.2	0.0	0.9	2.3
要介護1・2の約12か月	449	92	186	106	34	29	1	1	2.4
	100.0	20.5	41.4	23.6	7.6	6.5	0.2	0.2	2.4
要介護1・2 1年以上利用者	482	69	150	152	56	53	2	0	2.8
	100.0	14.3	31.1	31.5	11.6	11.0	0.4	0.0	2.8
全ての要介護1・2個票	1,889	396	716	490	145	130	5	7	2.5
	100.0	21.0	37.9	25.9	7.7	6.9	0.3	0.4	2.5
要介護3~5の約3か月	340	80	106	85	22	36	7	4	2.6
	100.0	23.5	31.2	25.0	6.5	10.6	2.1	1.2	2.6
要介護3~5の約12か月	305	73	97	84	18	28	2	3	2.5
	100.0	23.9	31.8	27.5	5.9	9.2	0.7	1.0	2.5
要介護3~5 1年以上利用者	570	85	156	151	59	108	8	3	3.1
	100.0	14.9	27.4	26.5	10.4	18.9	1.4	0.5	3.1
全ての要介護3~5個票	1,546	307	464	401	123	217	24	10	2.8
	100.0	19.9	30.0	25.9	8.0	14.0	1.6	0.6	2.8

問5. 利用者の性別(SA)

	総数	男性	女性	無回答
総数	3,435	1,221	2,200	14
	100.0	35.5	64.0	0.4
要介護1・2の約3か月	571	209	358	4
	100.0	36.6	62.7	0.7
要介護1・2の約12か月	449	163	285	1
	100.0	36.3	63.5	0.2
要介護1・2 1年以上利用者	482	135	346	1
	100.0	28.0	71.8	0.2
全ての要介護1・2個票	1,889	650	1,231	8
	100.0	34.4	65.2	0.4
要介護3~5の約3か月	340	127	210	3
	100.0	37.4	61.8	0.9
要介護3~5の約12か月	305	115	189	1
	100.0	37.7	62.0	0.3
要介護3~5 1年以上利用者	570	192	377	1
	100.0	33.7	66.1	0.2
全ての要介護3~5個票	1,546	571	969	6
	100.0	36.9	62.7	0.4

通所介護個票(要介護1-5)

(上段:度数 下段:%)

問6. 利用者の年齢(SA)

	総数	40~65 歳未満	65~75 歳未満	75歳以 上	無回答
総数	3,435	91	479	2,842	23
	100.0	2.6	13.9	82.7	0.7
要介護1・2の 約3か月	571	13	67	484	7
	100.0	2.3	11.7	84.8	1.2
要介護1・2の 約12か月	449	14	51	381	3
	100.0	3.1	11.4	84.9	0.7
要介護1・2 1年以上利用者	482	6	68	404	4
	100.0	1.2	14.1	83.8	0.8
全ての 要介護1・2個票	1,889	39	246	1,589	15
	100.0	2.1	13.0	84.1	0.8
要介護3~5の 約3か月	340	14	50	273	3
	100.0	4.1	14.7	80.3	0.9
要介護3~5の 約12か月	305	11	38	255	1
	100.0	3.6	12.5	83.6	0.3
要介護3~5 1年以上利用者	570	17	86	465	2
	100.0	3.0	15.1	81.6	0.4
全ての 要介護3~5個票	1,546	52	233	1,253	8
	100.0	3.4	15.1	81.0	0.5

問7a. 利用者の要介護度(利用開始時)(SA)

	総数	要支援1	要支援2	要介護1	要介護2	要介護3	要介護4	要介護5	無回答
総数	3,435	111	181	1,202	722	539	346	190	144
	100.0	3.2	5.3	35.0	21.0	15.7	10.1	5.5	4.2
要介護1・2の 約3か月	571	11	19	323	189	7	5	1	16
	100.0	1.9	3.3	56.6	33.1	1.2	0.9	0.2	2.8
要介護1・2の 約12か月	449	22	34	232	117	19	5	3	17
	100.0	4.9	7.6	51.7	26.1	4.2	1.1	0.7	3.8
要介護1・2 1年以上利用者	482	38	64	235	87	30	9	2	17
	100.0	7.9	13.3	48.8	18.0	6.2	1.9	0.4	3.5
全ての 要介護1・2個票	1,889	84	147	996	497	69	22	7	67
	100.0	4.4	7.8	52.7	26.3	3.7	1.2	0.4	3.5
要介護3~5の 約3か月	340	1	3	21	27	141	80	53	14
	100.0	0.3	0.9	6.2	7.9	41.5	23.5	15.6	4.1
要介護3~5の 約12か月	305	5	5	36	58	81	74	30	16
	100.0	1.6	1.6	11.8	19.0	26.6	24.3	9.8	5.2
要介護3~5 1年以上利用者	570	15	19	116	103	139	97	45	36
	100.0	2.6	3.3	20.4	18.1	24.4	17.0	7.9	6.3
全ての 要介護3~5個票	1,546	27	34	206	225	470	324	183	77
	100.0	1.7	2.2	13.3	14.6	30.4	21.0	11.8	5.0

問7b. 利用者の要介護度(現在)(SA)

	総数	要介護1	要介護2	要介護3	要介護4	要介護5	無回答
総数	3,435	1,011	756	740	429	287	212
	100.0	29.4	22.0	21.5	12.5	8.4	6.2
要介護1・2の 約3か月	571	323	208	0	0	0	40
	100.0	56.6	36.4	0.0	0.0	0.0	7.0
要介護1・2の 約12か月	449	231	195	0	0	0	23
	100.0	51.4	43.4	0.0	0.0	0.0	5.1
要介護1・2 1年以上利用者	482	237	212	0	0	0	33
	100.0	49.2	44.0	0.0	0.0	0.0	6.8
全ての 要介護1・2個票	1,889	1,011	756	0	0	0	122
	100.0	53.5	40.0	0.0	0.0	0.0	6.5
要介護3~5の 約3か月	340	0	0	166	92	57	25
	100.0	0.0	0.0	48.8	27.1	16.8	7.4
要介護3~5の 約12か月	305	0	0	157	82	46	20
	100.0	0.0	0.0	51.5	26.9	15.1	6.6
要介護3~5 1年以上利用者	570	0	0	261	164	119	26
	100.0	0.0	0.0	45.8	28.8	20.9	4.6
全ての 要介護3~5個票	1,546	0	0	740	429	287	90
	100.0	0.0	0.0	47.9	27.7	18.6	5.8

通所介護個票(要介護1-5)

(上段:度数 下段:%)

問8. 利用者の主な原因疾患(SA)

	総数	脳血管疾患	運動器疾患	呼吸器疾患	循環器疾患	がん	認知症	進行性疾患・難病	その他	疾患はない	無回答
総数	3,435	679	343	77	173	76	959	130	329	163	506
	100.0	19.8	10.0	2.2	5.0	2.2	27.9	3.8	9.6	4.7	14.7
要介護1・2の約3か月	571	66	72	13	27	16	188	22	64	35	68
	100.0	11.6	12.6	2.3	4.7	2.8	32.9	3.9	11.2	6.1	11.9
要介護1・2の約12か月	449	79	49	5	30	12	131	16	45	28	54
	100.0	17.6	10.9	1.1	6.7	2.7	29.2	3.6	10.0	6.2	12.0
要介護1・2 1年以上利用者	482	76	56	16	23	9	141	6	45	32	78
	100.0	15.8	11.6	3.3	4.8	1.9	29.3	1.2	9.3	6.6	16.2
全ての要介護1・2個票	1,889	278	217	39	99	45	595	57	188	121	250
	100.0	14.7	11.5	2.1	5.2	2.4	31.5	3.0	10.0	6.4	13.2
要介護3～5の約3か月	340	82	40	12	17	11	58	16	37	14	53
	100.0	24.1	11.8	3.5	5.0	3.2	17.1	4.7	10.9	4.1	15.6
要介護3～5の約12か月	305	73	27	7	15	6	69	14	29	9	56
	100.0	23.9	8.9	2.3	4.9	2.0	22.6	4.6	9.5	3.0	18.4
要介護3～5 1年以上利用者	570	149	32	9	28	6	154	30	46	9	107
	100.0	26.1	5.6	1.6	4.9	1.1	27.0	5.3	8.1	1.6	18.8
全ての要介護3～5個票	1,546	401	126	38	74	31	364	73	141	42	256
	100.0	25.9	8.2	2.5	4.8	2.0	23.5	4.7	9.1	2.7	16.6

問9. 利用者の発症・受傷日(年)(SA)

	総数	2010年以前	2011年	2012年	2013年	2014年	不明	無回答
総数	3,435	618	140	263	432	121	1,746	115
	100.0	18.0	4.1	7.7	12.6	3.5	50.8	3.3
要介護1・2の約3か月	571	76	19	36	90	41	284	25
	100.0	13.3	3.3	6.3	15.8	7.2	49.7	4.4
要介護1・2の約12か月	449	68	16	48	70	1	234	12
	100.0	15.1	3.6	10.7	15.6	0.2	52.1	2.7
要介護1・2 1年以上利用者	482	101	21	41	11	2	287	19
	100.0	21.0	4.4	8.5	2.3	0.4	59.5	3.9
全ての要介護1・2個票	1,889	294	74	147	236	61	1,002	75
	100.0	15.6	3.9	7.8	12.5	3.2	53.0	4.0
要介護3～5の約3か月	340	52	11	22	76	28	141	10
	100.0	15.3	3.2	6.5	22.4	8.2	41.5	2.9
要介護3～5の約12か月	305	45	5	35	36	3	174	7
	100.0	14.8	1.6	11.5	11.8	1.0	57.0	2.3
要介護3～5 1年以上利用者	570	175	38	38	16	4	283	16
	100.0	30.7	6.7	6.7	2.8	0.7	49.6	2.8
全ての要介護3～5個票	1,546	324	66	116	196	60	744	40
	100.0	21.0	4.3	7.5	12.7	3.9	48.1	2.6

問9. 利用者の発症・受傷日(月)(SA)

	総数	1月	2月	3月	4月	5月	6月	7月	8月	9月	10月	11月	12月	不明	無回答
総数	3,435	134	98	110	126	102	75	70	91	86	110	95	126	1,746	466
	100.0	3.9	2.9	3.2	3.7	3.0	2.2	2.0	2.6	2.5	3.2	2.8	3.7	50.8	13.6
要介護1・2の約3か月	571	26	22	15	18	8	5	7	22	14	17	19	22	284	92
	100.0	4.6	3.9	2.6	3.2	1.4	0.9	1.2	3.9	2.5	3.0	3.3	3.9	49.7	16.1
要介護1・2の約12か月	449	13	9	18	26	18	9	6	6	4	18	8	11	234	69
	100.0	2.9	2.0	4.0	5.8	4.0	2.0	1.3	1.3	0.9	4.0	1.8	2.4	52.1	15.4
要介護1・2 1年以上利用者	482	19	5	10	20	9	9	8	13	8	19	10	12	287	53
	100.0	3.9	1.0	2.1	4.1	1.9	1.9	1.7	2.7	1.7	3.9	2.1	2.5	59.5	11.0
全ての要介護1・2個票	1,889	73	42	57	76	53	32	29	48	37	65	50	53	1,002	272
	100.0	3.9	2.2	3.0	4.0	2.8	1.7	1.5	2.5	2.0	3.4	2.6	2.8	53.0	14.4
要介護3～5の約3か月	340	17	17	11	10	9	4	11	13	13	11	15	23	141	45
	100.0	5.0	5.0	3.2	2.9	2.6	1.2	3.2	3.8	3.8	3.2	4.4	6.8	41.5	13.2
要介護3～5の約12か月	305	14	10	13	10	7	10	2	6	3	7	9	13	174	27
	100.0	4.6	3.3	4.3	3.3	2.3	3.3	0.7	2.0	1.0	2.3	3.0	4.3	57.0	8.9
要介護3～5 1年以上利用者	570	16	18	13	15	15	19	12	14	18	18	11	28	283	90
	100.0	2.8	3.2	2.3	2.6	2.6	3.3	2.1	2.5	3.2	3.2	1.9	4.9	49.6	15.8
全ての要介護3～5個票	1,546	61	56	53	50	49	43	41	43	49	45	45	73	744	194
	100.0	3.9	3.6	3.4	3.2	3.2	2.8	2.7	2.8	3.2	2.9	2.9	4.7	48.1	12.5

通所介護個票(要介護1-5)

(上段:度数 下段:%)

問10. 利用前1年間の入院回数(SA)

	総数	0回	1回	2回	3回	4回	5~6回	7回以上	不明	無回答	平均(回)
総数	3,435	1,323	750	154	47	9	5	2	1,097	48	0.6
	100.0	38.5	21.8	4.5	1.4	0.3	0.1	0.1	31.9	1.4	0.6
要介護1・2の約3か月	571	220	122	30	5	0	1	0	184	9	0.5
	100.0	38.5	21.4	5.3	0.9	0.0	0.2	0.0	32.2	1.6	0.5
要介護1・2の約12か月	449	190	79	18	3	0	0	1	146	12	0.5
	100.0	42.3	17.6	4.0	0.7	0.0	0.0	0.2	32.5	2.7	0.5
要介護1・2 1年以上利用者	482	243	78	16	3	2	1	0	136	3	0.4
	100.0	50.4	16.2	3.3	0.6	0.4	0.2	0.0	28.2	0.6	0.4
全ての要介護1・2個票	1,889	809	367	68	14	2	2	2	597	28	0.5
	100.0	42.8	19.4	3.6	0.7	0.1	0.1	0.1	31.6	1.5	0.5
要介護3~5の約3か月	340	97	85	27	11	2	0	0	112	6	0.8
	100.0	28.5	25.0	7.9	3.2	0.6	0.0	0.0	32.9	1.8	0.8
要介護3~5の約12か月	305	97	82	10	4	1	2	0	105	4	0.7
	100.0	31.8	26.9	3.3	1.3	0.3	0.7	0.0	34.4	1.3	0.7
要介護3~5 1年以上利用者	570	229	111	29	6	2	1	0	186	6	0.5
	100.0	40.2	19.5	5.1	1.1	0.4	0.2	0.0	32.6	1.1	0.5
全ての要介護3~5個票	1,546	514	383	86	33	7	3	0	500	20	0.7
	100.0	33.2	24.8	5.6	2.1	0.5	0.2	0.0	32.3	1.3	0.7

問11. 利用者の主な障害像(MA)

	総数	特にない	動作指導・誘導において転倒リスクが高い	機能訓練を行うにあたって呼吸機能のモニタリングが必要	機能訓練を行うにあたって心機能のモニタリングが必要	悪性腫瘍・骨転移・骨粗しょう症等により骨折リスクが高い	食事に伴って誤嚥・窒息リスクが高い	心身機能が日によって大きく変動する	循環動態が不安定	進行性疾患のため身体機能が変化しやすい	認知機能低下のため、機能・動作への評価に工夫が必要	薬の服用による心身機能・動作能力への影響を配慮する必要がある	器具・歩行補助具・車いす等の調整を随時行う必要がある	動作の誘導・指示に工夫が必要	機能訓練を行うにあたって疼痛に配慮する必要がある
総数	3,435	261	1,745	173	180	147	395	281	472	176	1,446	430	543	1,056	556
	100.0	7.6	50.8	5.0	5.2	4.3	11.5	8.2	13.7	5.1	42.1	12.5	15.8	30.7	16.2
要介護1・2の約3か月	571	54	275	24	19	28	16	33	68	28	210	62	45	151	85
	100.0	9.5	48.2	4.2	3.3	4.9	2.8	5.8	11.9	4.9	36.8	10.9	7.9	26.4	14.9
要介護1・2の約12か月	449	41	213	13	22	15	15	23	62	11	180	54	39	94	80
	100.0	9.1	47.4	2.9	4.9	3.3	3.3	5.1	13.8	2.4	40.1	12.0	8.7	20.9	17.8
要介護1・2 1年以上利用者	482	68	184	20	29	19	24	31	58	13	170	65	38	108	76
	100.0	14.1	38.2	4.1	6.0	3.9	5.0	6.4	12.0	2.7	35.3	13.5	7.9	22.4	15.8
全ての要介護1・2個票	1,889	212	827	69	86	68	64	108	226	66	714	223	163	449	290
	100.0	11.2	43.8	3.7	4.6	3.6	3.4	5.7	12.0	3.5	37.8	11.8	8.6	23.8	15.4
要介護3~5の約3か月	340	10	202	21	21	15	52	37	53	21	136	36	84	133	66
	100.0	2.9	59.4	6.2	6.2	4.4	15.3	10.9	15.6	6.2	40.0	10.6	24.7	39.1	19.4
要介護3~5の約12か月	305	13	192	21	16	15	54	33	43	15	137	45	69	103	58
	100.0	4.3	63.0	6.9	5.2	4.9	17.7	10.8	14.1	4.9	44.9	14.8	22.6	33.8	19.0
要介護3~5 1年以上利用者	570	14	333	37	31	31	157	70	87	51	301	77	145	236	90
	100.0	2.5	58.4	6.5	5.4	5.4	27.5	12.3	15.3	8.9	52.8	13.5	25.4	41.4	15.8
全ての要介護3~5個票	1,546	49	918	104	94	79	331	173	246	110	732	207	380	607	266
	100.0	3.2	59.4	6.7	6.1	5.1	21.4	11.2	15.9	7.1	47.3	13.4	24.6	39.3	17.2

	総数	機能訓練を行うにあたってめまいに配慮する必要がある	筋疲労・筋痛を生じやすく、運動・活動量に配慮する必要がある	その他	無回答
総数	3,435	243	661	160	57
	100.0	7.1	19.2	4.7	1.7
要介護1・2の約3か月	571	38	94	27	10
	100.0	6.7	16.5	4.7	1.8
要介護1・2の約12か月	449	33	74	21	5
	100.0	7.3	16.5	4.7	1.1
要介護1・2 1年以上利用者	482	41	98	31	12
	100.0	8.5	20.3	6.4	2.5
全ての要介護1・2個票	1,889	133	334	94	35
	100.0	7.0	17.7	5.0	1.9
要介護3~5の約3か月	340	25	72	14	7
	100.0	7.4	21.2	4.1	2.1
要介護3~5の約12か月	305	17	70	11	5
	100.0	5.6	23.0	3.6	1.6
要介護3~5 1年以上利用者	570	44	117	24	9
	100.0	7.7	20.5	4.2	1.6
全ての要介護3~5個票	1,546	110	327	66	22
	100.0	7.1	21.2	4.3	1.4

通所介護個票(要介護1-5)

(上段:度数 下段:%)

問12. 利用者のサービス利用前の所在(SA)

	総数	急性期一般病床	回復期病棟	療養病床	介護老人保健施設	自宅	その他	無回答
総数	3,435	167	229	71	69	2,506	131	262
	100.0	4.9	6.7	2.1	2.0	73.0	3.8	7.6
要介護1・2の約3か月	571	28	25	12	7	439	22	38
	100.0	4.9	4.4	2.1	1.2	76.9	3.9	6.7
要介護1・2の約12か月	449	20	26	8	5	351	12	27
	100.0	4.5	5.8	1.8	1.1	78.2	2.7	6.0
要介護1・2 1年以上利用者	482	6	29	0	3	383	9	52
	100.0	1.2	6.0	0.0	0.6	79.5	1.9	10.8
全ての要介護1・2個票	1,889	72	101	25	23	1,462	60	146
	100.0	3.8	5.3	1.3	1.2	77.4	3.2	7.7
要介護3～5の約3か月	340	22	41	14	11	208	15	29
	100.0	6.5	12.1	4.1	3.2	61.2	4.4	8.5
要介護3～5の約12か月	305	24	23	5	7	215	10	21
	100.0	7.9	7.5	1.6	2.3	70.5	3.3	6.9
要介護3～5 1年以上利用者	570	31	34	11	12	416	23	43
	100.0	5.4	6.0	1.9	2.1	73.0	4.0	7.5
全ての要介護3～5個票	1,546	95	128	46	46	1,044	71	116
	100.0	6.1	8.3	3.0	3.0	67.5	4.6	7.5

問13. サービス利用前の所在の退院・退所日(年)(SA)

	該当者	2010年以前	2011年	2012年	2013年	2014年	無回答
該当者	536	31	27	45	196	220	17
	100.0	5.8	5.0	8.4	36.6	41.0	3.2
要介護1・2の約3か月	72	0	0	1	2	66	3
	100.0	0.0	0.0	1.4	2.8	91.7	4.2
要介護1・2の約12か月	59	1	1	0	50	5	2
	100.0	1.7	1.7	0.0	84.7	8.5	3.4
要介護1・2 1年以上利用者	38	10	6	11	9	1	1
	100.0	26.3	15.8	28.9	23.7	2.6	2.6
全ての要介護1・2個票	221	13	7	13	88	93	7
	100.0	5.9	3.2	5.9	39.8	42.1	3.2
要介護3～5の約3か月	88	0	0	0	7	80	1
	100.0	0.0	0.0	0.0	8.0	90.9	1.1
要介護3～5の約12か月	59	0	1	3	50	2	3
	100.0	0.0	1.7	5.1	84.7	3.4	5.1
要介護3～5 1年以上利用者	88	17	19	29	17	2	4
	100.0	19.3	21.6	33.0	19.3	2.3	4.5
全ての要介護3～5個票	315	18	20	32	108	127	10
	100.0	5.7	6.3	10.2	34.3	40.3	3.2

問13. サービス利用前の所在の退院・退所日(月)(SA)

	該当者	1月	2月	3月	4月	5月	6月	7月	8月	9月	10月	11月	12月	無回答
該当者	536	28	47	106	64	69	63	31	31	22	27	12	19	17
	100.0	5.2	8.8	19.8	11.9	12.9	11.8	5.8	5.8	4.1	5.0	2.2	3.5	3.2
要介護1・2の約3か月	72	2	21	36	6	0	0	1	0	0	2	0	1	3
	100.0	2.8	29.2	50.0	8.3	0.0	0.0	1.4	0.0	0.0	2.8	0.0	1.4	4.2
要介護1・2の約12か月	59	2	2	2	8	21	14	6	1	0	0	1	0	2
	100.0	3.4	3.4	3.4	13.6	35.6	23.7	10.2	1.7	0.0	0.0	1.7	0.0	3.4
要介護1・2 1年以上利用者	38	1	3	9	4	2	2	3	4	2	3	1	3	1
	100.0	2.6	7.9	23.7	10.5	5.3	5.3	7.9	10.5	5.3	7.9	2.6	7.9	2.6
全ての要介護1・2個票	221	10	26	49	20	31	22	13	12	9	13	3	6	7
	100.0	4.5	11.8	22.2	9.0	14.0	10.0	5.9	5.4	4.1	5.9	1.4	2.7	3.2
要介護3～5の約3か月	88	4	18	43	17	1	0	2	1	0	0	0	1	1
	100.0	4.5	20.5	48.9	19.3	1.1	0.0	2.3	1.1	0.0	0.0	0.0	1.1	1.1
要介護3～5の約12か月	59	1	0	2	8	11	23	6	0	0	0	3	2	3
	100.0	1.7	0.0	3.4	13.6	18.6	39.0	10.2	0.0	0.0	0.0	5.1	3.4	5.1
要介護3～5 1年以上利用者	88	9	2	12	11	10	8	4	8	5	7	3	5	4
	100.0	10.2	2.3	13.6	12.5	11.4	9.1	4.5	9.1	5.7	8.0	3.4	5.7	4.5
全ての要介護3～5個票	315	18	21	57	44	38	41	18	19	13	14	9	13	10
	100.0	5.7	6.7	18.1	14.0	12.1	13.0	5.7	6.0	4.1	4.4	2.9	4.1	3.2

通所介護個票(要介護1-5)

(上段:度数 下段:%)

問14. 今までにリハビリテーションを受けた場所(MA)

	総数	受けていない	急性期一般病床(入院中)	回復期病棟(入院中)	療養病床(入院中)	外来(場所問わず)	自宅(訪問リハ・訪問看護I5)	介護老人保健施設	その他介護保険によるリハ	わからない	無回答
総数	3,435	1,397	349	464	193	228	218	156	240	580	147
	100.0	40.7	10.2	13.5	5.6	6.6	6.3	4.5	7.0	16.9	4.3
要介護1・2の約3か月	571	263	54	62	27	37	26	17	38	94	23
	100.0	46.1	9.5	10.9	4.7	6.5	4.6	3.0	6.7	16.5	4.0
要介護1・2の約12か月	449	214	40	49	17	28	19	20	23	79	23
	100.0	47.7	8.9	10.9	3.8	6.2	4.2	4.5	5.1	17.6	5.1
要介護1・2 1年以上利用者	482	224	42	55	23	43	19	15	29	70	19
	100.0	46.5	8.7	11.4	4.8	8.9	3.9	3.1	6.0	14.5	3.9
全ての要介護1・2個票	1,889	888	172	209	77	134	79	64	113	307	78
	100.0	47.0	9.1	11.1	4.1	7.1	4.2	3.4	6.0	16.3	4.1
要介護3～5の約3か月	340	101	38	62	29	18	34	24	28	51	18
	100.0	29.7	11.2	18.2	8.5	5.3	10.0	7.1	8.2	15.0	5.3
要介護3～5の約12か月	305	101	37	45	19	24	27	19	26	57	8
	100.0	33.1	12.1	14.8	6.2	7.9	8.9	6.2	8.5	18.7	2.6
要介護3～5 1年以上利用者	570	196	63	84	46	36	50	29	40	116	27
	100.0	34.4	11.1	14.7	8.1	6.3	8.8	5.1	7.0	20.4	4.7
全ての要介護3～5個票	1,546	509	177	255	116	94	139	92	127	273	69
	100.0	32.9	11.4	16.5	7.5	6.1	9.0	6.0	8.2	17.7	4.5

問15. 利用者のサービス利用目的(MA)

	総数	特になし	レスパイト	介護負担減	健康管理・維持	医療的な処置	身体機能の維持向上	麻痺、疼痛等の改善・緩和	基本的動作能力の獲得・維持向上	摂食・嚥下機能の改善	コミュニケーション能力の向上	認知機能の維持向上	在宅生活上の課題克服(主に、屋内移動等の日常生活動作)	在宅生活上の課題克服(主に、食事の準備等の家事)	在宅生活上の課題克服(主に、屋外移動、買い物等)
総数	3,435	21	620	1,994	1,897	175	1,817	438	1,371	342	1,406	1,711	1,529	314	274
	100.0	0.6	18.0	58.0	55.2	5.1	52.9	12.8	39.9	10.0	40.9	49.8	44.5	9.1	8.0
要介護1・2の約3か月	571	3	87	272	297	11	304	70	204	19	227	273	239	51	64
	100.0	0.5	15.2	47.6	52.0	1.9	53.2	12.3	35.7	3.3	39.8	47.8	41.9	8.9	11.2
要介護1・2の約12か月	449	6	69	210	251	10	257	56	167	21	187	222	181	48	53
	100.0	1.3	15.4	46.8	55.9	2.2	57.2	12.5	37.2	4.7	41.6	49.4	40.3	10.7	11.8
要介護1・2 1年以上利用者	482	4	54	228	264	8	232	50	159	24	205	234	175	56	37
	100.0	0.8	11.2	47.3	54.8	1.7	48.1	10.4	33.0	5.0	42.5	48.5	36.3	11.6	7.7
全ての要介護1・2個票	1,889	15	256	893	1,015	35	980	211	658	77	770	939	742	192	189
	100.0	0.8	13.6	47.3	53.7	1.9	51.9	11.2	34.8	4.1	40.8	49.7	39.3	10.2	10.0
要介護3～5の約3か月	340	2	79	224	185	29	182	46	163	46	130	159	174	24	20
	100.0	0.6	23.2	65.9	54.4	8.5	53.5	13.5	47.9	13.5	38.2	46.8	51.2	7.1	5.9
要介護3～5の約12か月	305	1	78	215	167	24	157	50	138	45	115	141	151	23	21
	100.0	0.3	25.6	70.5	54.8	7.9	51.5	16.4	45.2	14.8	37.7	46.2	49.5	7.5	6.9
要介護3～5 1年以上利用者	570	1	133	420	340	55	308	77	262	115	250	306	290	50	30
	100.0	0.2	23.3	73.7	59.6	9.6	54.0	13.5	46.0	20.2	43.9	53.7	50.9	8.8	5.3
全ての要介護3～5個票	1,546	6	364	1,101	882	140	837	227	713	265	636	772	787	122	85
	100.0	0.4	23.5	71.2	57.1	9.1	54.1	14.7	46.1	17.1	41.1	49.9	50.9	7.9	5.5

	総数	施設内の趣味活動・コミュニケーション参加	施設外の趣味活動・コミュニケーション参加、家庭内役割の復帰準備	転倒予防	その他	無回答
総数	3,435	1,756	296	1,456	47	16
	100.0	51.1	8.6	42.4	1.4	0.5
要介護1・2の約3か月	571	303	59	266	9	5
	100.0	53.1	10.3	46.6	1.6	0.9
要介護1・2の約12か月	449	247	40	205	4	2
	100.0	55.0	8.9	45.7	0.9	0.4
要介護1・2 1年以上利用者	482	267	49	198	8	2
	100.0	55.4	10.2	41.1	1.7	0.4
全ての要介護1・2個票	1,889	1,020	192	837	26	9
	100.0	54.0	10.2	44.3	1.4	0.5
要介護3～5の約3か月	340	162	22	134	5	4
	100.0	47.6	6.5	39.4	1.5	1.2
要介護3～5の約12か月	305	125	21	112	8	1
	100.0	41.0	6.9	36.7	2.6	0.3
要介護3～5 1年以上利用者	570	287	37	240	4	2
	100.0	50.4	6.5	42.1	0.7	0.4
全ての要介護3～5個票	1,546	736	104	619	21	7
	100.0	47.6	6.7	40.0	1.4	0.5

問16. 生活上の課題を把握するために実施した取り組み(MA)

	総数	該当なし	利用者本人の意向確認	家族の意向確認	サービス利用前の所在からの情報収集	サービス利用前の活動状況	自宅環境の評価	家族構成や主な介護者の確認	家族・同居者などの介護負担の評価	利用者の家庭内の把握	利用者宅の周辺で参加・活用できる住民活動やサークル等の把握	健康状態の確認	医療的な処置の必要性の確認	コミュニケーション能力の評価	無回答
総数	3,435 100.0	33 1.0	2,793 81.3	2,959 86.1	2,272 66.1	2,336 68.0	1,805 52.5	2,425 70.6	1,639 47.7	1,332 38.8	422 12.3	2,659 77.4	931 27.1	1,644 47.9	20 0.6
要介護1・2の約3か月	571 100.0	1 0.2	501 87.7	498 87.2	381 66.7	425 74.4	334 58.5	420 73.6	252 44.1	299 52.4	80 14.0	459 80.4	171 29.9	282 49.4	5 0.9
要介護1・2の約12か月	449 100.0	7 1.6	393 87.5	383 85.3	309 68.8	324 72.2	249 55.5	322 71.7	207 46.1	191 42.5	53 11.8	360 80.2	106 23.6	227 50.6	2 0.4
要介護1・2 1年以上利用者	482 100.0	4 0.8	399 82.8	408 84.6	262 54.4	307 63.7	231 47.9	328 68.0	204 42.3	201 41.7	76 15.8	367 76.1	86 17.8	213 44.2	2 0.4
全ての 要介護1・2個票	1,889 100.0	16 0.8	1,634 86.5	1,605 85.0	1,198 63.4	1,316 69.7	995 52.7	1,328 70.3	828 43.8	843 44.6	257 13.6	1,467 77.7	442 23.4	898 47.5	9 0.5
要介護3～5の約3か月	340 100.0	4 1.2	267 78.5	298 87.6	259 76.2	232 68.2	191 56.2	248 72.9	171 50.3	126 37.1	34 10.0	270 79.4	126 37.1	165 48.5	3 0.9
要介護3～5の約12か月	305 100.0	1 0.3	233 76.4	270 88.5	213 69.8	199 65.2	162 53.1	219 71.8	158 51.8	102 33.4	37 12.1	225 73.8	96 31.5	145 47.5	2 0.7
要介護3～5 1年以上利用者	570 100.0	8 1.4	409 71.8	491 86.1	372 65.3	363 63.7	283 49.6	391 68.6	304 53.3	164 28.8	59 10.4	436 76.5	170 29.8	272 47.7	6 1.1
全ての 要介護3～5個票	1,546 100.0	17 1.1	1,159 75.0	1,354 87.6	1,074 69.5	1,020 66.0	810 52.4	1,097 71.0	811 52.5	489 31.6	165 10.7	1,192 77.1	489 31.6	746 48.3	11 0.7

問17a. 身体機能の評価(実施状況)(SA)

	総数	未実施	実施	無回答
総数	3,435 100.0	640 18.6	2,625 76.4	170 4.9
要介護1・2の約3か月	571 100.0	115 20.1	427 74.8	29 5.1
要介護1・2の約12か月	449 100.0	75 16.7	353 78.6	21 4.7
要介護1・2 1年以上利用者	482 100.0	94 19.5	359 74.5	29 6.0
全ての 要介護1・2個票	1,889 100.0	360 19.1	1,428 75.6	101 5.3
要介護3～5の約3か月	340 100.0	56 16.5	272 80.0	12 3.5
要介護3～5の約12か月	305 100.0	59 19.3	240 78.7	6 2.0
要介護3～5 1年以上利用者	570 100.0	108 18.9	428 75.1	34 6.0
全ての 要介護3～5個票	1,546 100.0	280 18.1	1,197 77.4	69 4.5

問17b. 麻痺、疼痛、痺れなどの評価(実施状況)(SA)

	総数	未実施	実施	無回答
総数	3,435 100.0	1,312 38.2	1,837 53.5	286 8.3
要介護1・2の約3か月	571 100.0	224 39.2	303 53.1	44 7.7
要介護1・2の約12か月	449 100.0	164 36.5	253 56.3	32 7.1
要介護1・2 1年以上利用者	482 100.0	201 41.7	232 48.1	49 10.2
全ての 要介護1・2個票	1,889 100.0	741 39.2	980 51.9	168 8.9
要介護3～5の約3か月	340 100.0	104 30.6	209 61.5	27 7.9
要介護3～5の約12か月	305 100.0	119 39.0	172 56.4	14 4.6
要介護3～5 1年以上利用者	570 100.0	227 39.8	290 50.9	53 9.3
全ての 要介護3～5個票	1,546 100.0	571 36.9	857 55.4	118 7.6

通所介護個票(要介護1-5)

(上段:度数 下段:%)

問17c. 基本的動作能力の評価(実施状況)(SA)

	総数	未実施	実施	無回答
総数	3,435	627	2,593	215
	100.0	18.3	75.5	6.3
要介護1・2の 約3か月	571	116	421	34
	100.0	20.3	73.7	6.0
要介護1・2の 約12か月	449	70	354	25
	100.0	15.6	78.8	5.6
要介護1・2 1年以上利用者	482	97	342	43
	100.0	20.1	71.0	8.9
全ての 要介護1・2個票	1,889	365	1,394	130
	100.0	19.3	73.8	6.9
要介護3～5の 約3か月	340	48	273	19
	100.0	14.1	80.3	5.6
要介護3～5の 約12か月	305	51	244	10
	100.0	16.7	80.0	3.3
要介護3～5 1年以上利用者	570	106	427	37
	100.0	18.6	74.9	6.5
全ての 要介護3～5個票	1,546	262	1,199	85
	100.0	16.9	77.6	5.5

問17d. 摂食・嚥下機能の評価(実施状況)(SA)

	総数	未実施	実施	無回答
総数	3,435	1,477	1,651	307
	100.0	43.0	48.1	8.9
要介護1・2の 約3か月	571	261	264	46
	100.0	45.7	46.2	8.1
要介護1・2の 約12か月	449	198	210	41
	100.0	44.1	46.8	9.1
要介護1・2 1年以上利用者	482	240	191	51
	100.0	49.8	39.6	10.6
全ての 要介護1・2個票	1,889	892	821	176
	100.0	47.2	43.5	9.3
要介護3～5の 約3か月	340	132	181	27
	100.0	38.8	53.2	7.9
要介護3～5の 約12か月	305	129	154	22
	100.0	42.3	50.5	7.2
要介護3～5 1年以上利用者	570	201	314	55
	100.0	35.3	55.1	9.6
全ての 要介護3～5個票	1,546	585	830	131
	100.0	37.8	53.7	8.5

問17e. 認知機能の評価(実施状況)(SA)

	総数	未実施	実施	無回答
総数	3,435	1,170	2,026	239
	100.0	34.1	59.0	7.0
要介護1・2の 約3か月	571	204	326	41
	100.0	35.7	57.1	7.2
要介護1・2の 約12か月	449	144	280	25
	100.0	32.1	62.4	5.6
要介護1・2 1年以上利用者	482	175	269	38
	100.0	36.3	55.8	7.9
全ての 要介護1・2個票	1,889	654	1,098	137
	100.0	34.6	58.1	7.3
要介護3～5の 約3か月	340	110	209	21
	100.0	32.4	61.5	6.2
要介護3～5の 約12か月	305	104	186	15
	100.0	34.1	61.0	4.9
要介護3～5 1年以上利用者	570	191	337	42
	100.0	33.5	59.1	7.4
全ての 要介護3～5個票	1,546	516	928	102
	100.0	33.4	60.0	6.6

通所介護個票(要介護1-5)

(上段:度数 下段:%)

問17f. 転倒リスクの評価(実施状況)(SA)

	総数	未実施	実施	無回答
総数	3,435	877	2,294	264
	100.0	25.5	66.8	7.7
要介護1・2の 約3か月	571	145	388	38
	100.0	25.4	68.0	6.7
要介護1・2の 約12か月	449	104	317	28
	100.0	23.2	70.6	6.2
要介護1・2 1年以上利用者	482	118	324	40
	100.0	24.5	67.2	8.3
全ての 要介護1・2個票	1,889	473	1,269	147
	100.0	25.0	67.2	7.8
要介護3～5の 約3か月	340	83	235	22
	100.0	24.4	69.1	6.5
要介護3～5の 約12か月	305	83	204	18
	100.0	27.2	66.9	5.9
要介護3～5 1年以上利用者	570	161	358	51
	100.0	28.2	62.8	8.9
全ての 要介護3～5個票	1,546	404	1,025	117
	100.0	26.1	66.3	7.6

問17g. 在宅生活上(ADL)の課題の評価(実施状況)(SA)

	総数	未実施	実施	無回答
総数	3,435	832	2,368	235
	100.0	24.2	68.9	6.8
要介護1・2の 約3か月	571	141	394	36
	100.0	24.7	69.0	6.3
要介護1・2の 約12か月	449	102	326	21
	100.0	22.7	72.6	4.7
要介護1・2 1年以上利用者	482	140	302	40
	100.0	29.0	62.7	8.3
全ての 要介護1・2個票	1,889	481	1,276	132
	100.0	25.5	67.5	7.0
要介護3～5の 約3か月	340	68	252	20
	100.0	20.0	74.1	5.9
要介護3～5の 約12か月	305	65	227	13
	100.0	21.3	74.4	4.3
要介護3～5 1年以上利用者	570	142	385	43
	100.0	24.9	67.5	7.5
全ての 要介護3～5個票	1,546	351	1,092	103
	100.0	22.7	70.6	6.7

問17h. 在宅生活上(屋内)の課題の評価(実施状況)(SA)

	総数	未実施	実施	無回答
総数	3,435	2,108	1,045	282
	100.0	61.4	30.4	8.2
要介護1・2の 約3か月	571	324	206	41
	100.0	56.7	36.1	7.2
要介護1・2の 約12か月	449	253	168	28
	100.0	56.3	37.4	6.2
要介護1・2 1年以上利用者	482	303	140	39
	100.0	62.9	29.0	8.1
全ての 要介護1・2個票	1,889	1,108	635	146
	100.0	58.7	33.6	7.7
要介護3～5の 約3か月	340	219	92	29
	100.0	64.4	27.1	8.5
要介護3～5の 約12か月	305	203	85	17
	100.0	66.6	27.9	5.6
要介護3～5 1年以上利用者	570	363	152	55
	100.0	63.7	26.7	9.6
全ての 要介護3～5個票	1,546	1,000	410	136
	100.0	64.7	26.5	8.8

通所介護個票(要介護1-5)

(上段:度数 下段:%)

問17i. 在宅生活上(屋外)の課題の評価(実施状況)(SA)

	総数	未実施	実施	無回答
総数	3,435	2,180	952	303
	100.0	63.5	27.7	8.8
要介護1・2の 約3か月	571	329	194	48
	100.0	57.6	34.0	8.4
要介護1・2の 約12か月	449	267	150	32
	100.0	59.5	33.4	7.1
要介護1・2 1年以上利用者	482	298	141	43
	100.0	61.8	29.3	8.9
全ての 要介護1・2個票	1,889	1,122	598	169
	100.0	59.4	31.7	8.9
要介護3～5の 約3か月	340	233	77	30
	100.0	68.5	22.6	8.8
要介護3～5の 約12か月	305	216	74	15
	100.0	70.8	24.3	4.9
要介護3～5 1年以上利用者	570	380	134	56
	100.0	66.7	23.5	9.8
全ての 要介護3～5個票	1,546	1,058	354	134
	100.0	68.4	22.9	8.7

問17j. 居宅訪問による自宅環境の評価(実施状況)(SA)

	総数	未実施	実施	無回答
総数	3,435	1,926	1,214	295
	100.0	56.1	35.3	8.6
要介護1・2の 約3か月	571	288	236	47
	100.0	50.4	41.3	8.2
要介護1・2の 約12か月	449	247	171	31
	100.0	55.0	38.1	6.9
要介護1・2 1年以上利用者	482	293	137	52
	100.0	60.8	28.4	10.8
全ての 要介護1・2個票	1,889	1,056	662	171
	100.0	55.9	35.0	9.1
要介護3～5の 約3か月	340	189	126	25
	100.0	55.6	37.1	7.4
要介護3～5の 約12か月	305	179	114	12
	100.0	58.7	37.4	3.9
要介護3～5 1年以上利用者	570	323	188	59
	100.0	56.7	33.0	10.4
全ての 要介護3～5個票	1,546	870	552	124
	100.0	56.3	35.7	8.0

問17k. 次の通所介護計画策定までの予後評価(実施状況)(SA)

	総数	未実施	実施	無回答
総数	3,435	795	2,377	263
	100.0	23.1	69.2	7.7
要介護1・2の 約3か月	571	130	393	48
	100.0	22.8	68.8	8.4
要介護1・2の 約12か月	449	92	328	29
	100.0	20.5	73.1	6.5
要介護1・2 1年以上利用者	482	133	309	40
	100.0	27.6	64.1	8.3
全ての 要介護1・2個票	1,889	435	1,301	153
	100.0	23.0	68.9	8.1
要介護3～5の 約3か月	340	86	234	20
	100.0	25.3	68.8	5.9
要介護3～5の 約12か月	305	56	233	16
	100.0	18.4	76.4	5.2
要介護3～5 1年以上利用者	570	135	388	47
	100.0	23.7	68.1	8.2
全ての 要介護3～5個票	1,546	360	1,076	110
	100.0	23.3	69.6	7.1

通所介護個票(要介護1-5)

(上段:度数 下段:%)

問17l. 短期目標の設定(実施状況)(SA)

	総数	未実施	実施	無回答
総数	3,435	246	3,002	187
	100.0	7.2	87.4	5.4
要介護1・2の 約3か月	571	46	492	33
	100.0	8.1	86.2	5.8
要介護1・2の 約12か月	449	29	406	14
	100.0	6.5	90.4	3.1
要介護1・2 1年以上利用者	482	24	430	28
	100.0	5.0	89.2	5.8
全ての 要介護1・2個票	1,889	120	1,670	99
	100.0	6.4	88.4	5.2
要介護3～5の 約3か月	340	22	303	15
	100.0	6.5	89.1	4.4
要介護3～5の 約12か月	305	28	267	10
	100.0	9.2	87.5	3.3
要介護3～5 1年以上利用者	570	44	484	42
	100.0	7.7	84.9	7.4
全ての 要介護3～5個票	1,546	126	1,332	88
	100.0	8.2	86.2	5.7

問17m. 個別機能訓練計画の作成(実施状況)(SA)

	総数	未実施	実施	無回答
総数	3,435	1,416	1,755	264
	100.0	41.2	51.1	7.7
要介護1・2の 約3か月	571	234	299	38
	100.0	41.0	52.4	6.7
要介護1・2の 約12か月	449	162	259	28
	100.0	36.1	57.7	6.2
要介護1・2 1年以上利用者	482	195	246	41
	100.0	40.5	51.0	8.5
全ての 要介護1・2個票	1,889	750	996	143
	100.0	39.7	52.7	7.6
要介護3～5の 約3か月	340	146	170	24
	100.0	42.9	50.0	7.1
要介護3～5の 約12か月	305	141	150	14
	100.0	46.2	49.2	4.6
要介護3～5 1年以上利用者	570	236	281	53
	100.0	41.4	49.3	9.3
全ての 要介護3～5個票	1,546	666	759	121
	100.0	43.1	49.1	7.8

問17n. 通所介護計画の作成(実施状況)(SA)

	総数	未実施	実施	無回答
総数	3,435	98	3,194	143
	100.0	2.9	93.0	4.2
要介護1・2の 約3か月	571	12	533	26
	100.0	2.1	93.3	4.6
要介護1・2の 約12か月	449	7	431	11
	100.0	1.6	96.0	2.4
要介護1・2 1年以上利用者	482	16	445	21
	100.0	3.3	92.3	4.4
全ての 要介護1・2個票	1,889	48	1,761	80
	100.0	2.5	93.2	4.2
要介護3～5の 約3か月	340	9	322	9
	100.0	2.6	94.7	2.6
要介護3～5の 約12か月	305	12	286	7
	100.0	3.9	93.8	2.3
要介護3～5 1年以上利用者	570	14	529	27
	100.0	2.5	92.8	4.7
全ての 要介護3～5個票	1,546	50	1,433	63
	100.0	3.2	92.7	4.1

通所介護個票(要介護1-5)

(上段:度数 下段:%)

問17a. 身体機能の評価(実施者)(MA)

	該当者	理学療法士	作業療法士	言語聴覚士	看護師	准看護師	介護福祉士	介護職員	社会福祉士	その他	無回答
該当者	2,625	397	206	8	1,142	761	1,293	1,017	152	266	24
	100.0	15.1	7.8	0.3	43.5	29.0	49.3	38.7	5.8	10.1	0.9
要介護1・2の約3か月	427	76	44	3	182	108	188	161	26	47	2
	100.0	17.8	10.3	0.7	42.6	25.3	44.0	37.7	6.1	11.0	0.5
要介護1・2の約12か月	353	63	31	3	173	102	172	156	26	39	4
	100.0	17.8	8.8	0.8	49.0	28.9	48.7	44.2	7.4	11.0	1.1
要介護1・2 1年以上利用者	359	45	18	0	153	115	163	126	13	31	6
	100.0	12.5	5.0	0.0	42.6	32.0	45.4	35.1	3.6	8.6	1.7
全ての要介護1・2個票	1,428	228	116	6	621	404	663	548	86	153	14
	100.0	16.0	8.1	0.4	43.5	28.3	46.4	38.4	6.0	10.7	1.0
要介護3～5の約3か月	272	40	26	2	119	80	140	112	16	23	3
	100.0	14.7	9.6	0.7	43.8	29.4	51.5	41.2	5.9	8.5	1.1
要介護3～5の約12か月	240	40	21	0	103	63	121	89	13	26	0
	100.0	16.7	8.8	0.0	42.9	26.3	50.4	37.1	5.4	10.8	0.0
要介護3～5 1年以上利用者	428	45	21	0	194	139	238	169	23	39	6
	100.0	10.5	4.9	0.0	45.3	32.5	55.6	39.5	5.4	9.1	1.4
全ての要介護3～5個票	1,197	169	90	2	521	357	630	469	66	113	10
	100.0	14.1	7.5	0.2	43.5	29.8	52.6	39.2	5.5	9.4	0.8

問17b. 麻痺、疼痛、痺れなどの評価(実施者)(MA)

	該当者	理学療法士	作業療法士	言語聴覚士	看護師	准看護師	介護福祉士	介護職員	社会福祉士	その他	無回答
該当者	1,837	326	163	5	836	527	796	573	94	169	31
	100.0	17.7	8.9	0.3	45.5	28.7	43.3	31.2	5.1	9.2	1.7
要介護1・2の約3か月	303	61	31	1	139	73	109	87	16	30	3
	100.0	20.1	10.2	0.3	45.9	24.1	36.0	28.7	5.3	9.9	1.0
要介護1・2の約12か月	253	58	28	1	123	71	106	91	14	28	7
	100.0	22.9	11.1	0.4	48.6	28.1	41.9	36.0	5.5	11.1	2.8
要介護1・2 1年以上利用者	232	32	15	0	100	69	90	59	9	15	4
	100.0	13.8	6.5	0.0	43.1	29.7	38.8	25.4	3.9	6.5	1.7
全ての要介護1・2個票	980	190	94	2	440	271	392	291	53	92	17
	100.0	19.4	9.6	0.2	44.9	27.7	40.0	29.7	5.4	9.4	1.7
要介護3～5の約3か月	209	36	23	2	99	62	94	70	7	17	4
	100.0	17.2	11.0	1.0	47.4	29.7	45.0	33.5	3.3	8.1	1.9
要介護3～5の約12か月	172	31	15	0	73	49	78	59	8	18	1
	100.0	18.0	8.7	0.0	42.4	28.5	45.3	34.3	4.7	10.5	0.6
要介護3～5 1年以上利用者	290	36	17	1	136	93	153	97	17	24	7
	100.0	12.4	5.9	0.3	46.9	32.1	52.8	33.4	5.9	8.3	2.4
全ての要介護3～5個票	857	136	69	3	396	256	404	282	41	77	14
	100.0	15.9	8.1	0.4	46.2	29.9	47.1	32.9	4.8	9.0	1.6

問17c. 基本的動作能力の評価(実施者)(MA)

	該当者	理学療法士	作業療法士	言語聴覚士	看護師	准看護師	介護福祉士	介護職員	社会福祉士	その他	無回答
該当者	2,593	359	183	4	1,064	735	1,386	1,070	158	238	38
	100.0	13.8	7.1	0.2	41.0	28.3	53.5	41.3	6.1	9.2	1.5
要介護1・2の約3か月	421	69	37	1	174	105	203	177	27	41	4
	100.0	16.4	8.8	0.2	41.3	24.9	48.2	42.0	6.4	9.7	1.0
要介護1・2の約12か月	354	58	30	1	161	99	188	165	28	35	7
	100.0	16.4	8.5	0.3	45.5	28.0	53.1	46.6	7.9	9.9	2.0
要介護1・2 1年以上利用者	342	38	17	0	141	104	169	132	13	26	8
	100.0	11.1	5.0	0.0	41.2	30.4	49.4	38.6	3.8	7.6	2.3
全ての要介護1・2個票	1,394	205	105	2	574	380	704	576	91	134	23
	100.0	14.7	7.5	0.1	41.2	27.3	50.5	41.3	6.5	9.6	1.6
要介護3～5の約3か月	273	40	27	2	116	80	153	117	15	24	2
	100.0	14.7	9.9	0.7	42.5	29.3	56.0	42.9	5.5	8.8	0.7
要介護3～5の約12か月	244	36	19	0	91	65	140	97	12	24	1
	100.0	14.8	7.8	0.0	37.3	26.6	57.4	39.8	4.9	9.8	0.4
要介護3～5 1年以上利用者	427	40	15	0	178	139	254	181	24	34	11
	100.0	9.4	3.5	0.0	41.7	32.6	59.5	42.4	5.6	8.0	2.6
全ての要介護3～5個票	1,199	154	78	2	490	355	682	494	67	104	15
	100.0	12.8	6.5	0.2	40.9	29.6	56.9	41.2	5.6	8.7	1.3

通所介護個票(要介護1-5)

(上段:度数 下段:%)

問17d. 摂食・嚥下機能の評価(実施者)(MA)

	該当者	理学療法士	作業療法士	言語聴覚士	看護師	准看護師	介護福祉士	介護職員	社会福祉士	その他	無回答
該当者	1,651	105	46	17	782	512	967	736	120	121	29
	100.0	6.4	2.8	1.0	47.4	31.0	58.6	44.6	7.3	7.3	1.8
要介護1・2の約3か月	264	24	7	3	122	78	143	124	23	22	2
	100.0	9.1	2.7	1.1	46.2	29.5	54.2	47.0	8.7	8.3	0.8
要介護1・2の約12か月	210	19	9	3	118	61	124	107	17	17	7
	100.0	9.0	4.3	1.4	56.2	29.0	59.0	51.0	8.1	8.1	3.3
要介護1・2 1年以上利用者	191	8	4	1	76	60	105	77	8	11	3
	100.0	4.2	2.1	0.5	39.8	31.4	55.0	40.3	4.2	5.8	1.6
全ての要介護1・2個票	821	59	27	8	384	250	458	370	63	63	14
	100.0	7.2	3.3	1.0	46.8	30.5	55.8	45.1	7.7	7.7	1.7
要介護3～5の約3か月	181	10	9	3	85	57	107	83	15	17	2
	100.0	5.5	5.0	1.7	47.0	31.5	59.1	45.9	8.3	9.4	1.1
要介護3～5の約12か月	154	13	5	1	72	45	99	71	10	10	1
	100.0	8.4	3.2	0.6	46.8	29.2	64.3	46.1	6.5	6.5	0.6
要介護3～5 1年以上利用者	314	11	3	3	154	100	195	128	20	22	7
	100.0	3.5	1.0	1.0	49.0	31.8	62.1	40.8	6.4	7.0	2.2
全ての要介護3～5個票	830	46	19	9	398	262	509	366	57	58	15
	100.0	5.5	2.3	1.1	48.0	31.6	61.3	44.1	6.9	7.0	1.8

問17e. 認知機能の評価(実施者)(MA)

	該当者	理学療法士	作業療法士	言語聴覚士	看護師	准看護師	介護福祉士	介護職員	社会福祉士	その他	無回答
該当者	2,026	159	95	8	829	557	1,292	977	177	154	40
	100.0	7.8	4.7	0.4	40.9	27.5	63.8	48.2	8.7	7.6	2.0
要介護1・2の約3か月	326	35	22	1	132	75	199	165	32	26	6
	100.0	10.7	6.7	0.3	40.5	23.0	61.0	50.6	9.8	8.0	1.8
要介護1・2の約12か月	280	29	14	1	131	79	182	149	31	27	8
	100.0	10.4	5.0	0.4	46.8	28.2	65.0	53.2	11.1	9.6	2.9
要介護1・2 1年以上利用者	269	15	9	0	107	73	158	131	20	16	4
	100.0	5.6	3.3	0.0	39.8	27.1	58.7	48.7	7.4	5.9	1.5
全ての要介護1・2個票	1,098	95	58	3	452	289	683	547	103	84	20
	100.0	8.7	5.3	0.3	41.2	26.3	62.2	49.8	9.4	7.7	1.8
要介護3～5の約3か月	209	17	17	2	81	58	138	93	22	17	5
	100.0	8.1	8.1	1.0	38.8	27.8	66.0	44.5	10.5	8.1	2.4
要介護3～5の約12か月	186	16	6	0	74	46	128	86	15	14	4
	100.0	8.6	3.2	0.0	39.8	24.7	68.8	46.2	8.1	7.5	2.2
要介護3～5 1年以上利用者	337	14	5	1	139	106	223	156	23	26	10
	100.0	4.2	1.5	0.3	41.2	31.5	66.2	46.3	6.8	7.7	3.0
全ての要介護3～5個票	928	64	37	5	377	268	609	430	74	70	20
	100.0	6.9	4.0	0.5	40.6	28.9	65.6	46.3	8.0	7.5	2.2

問17f. 転倒リスクの評価(実施者)(MA)

	該当者	理学療法士	作業療法士	言語聴覚士	看護師	准看護師	介護福祉士	介護職員	社会福祉士	その他	無回答
該当者	2,294	336	161	2	952	632	1,323	1,025	171	202	36
	100.0	14.6	7.0	0.1	41.5	27.6	57.7	44.7	7.5	8.8	1.6
要介護1・2の約3か月	388	64	35	0	168	96	210	178	34	37	3
	100.0	16.5	9.0	0.0	43.3	24.7	54.1	45.9	8.8	9.5	0.8
要介護1・2の約12か月	317	56	22	0	150	90	180	158	31	27	7
	100.0	17.7	6.9	0.0	47.3	28.4	56.8	49.8	9.8	8.5	2.2
要介護1・2 1年以上利用者	324	38	19	0	128	88	173	134	13	25	5
	100.0	11.7	5.9	0.0	39.5	27.2	53.4	41.4	4.0	7.7	1.5
全ての要介護1・2個票	1,269	196	97	0	531	338	705	568	100	115	17
	100.0	15.4	7.6	0.0	41.8	26.6	55.6	44.8	7.9	9.1	1.3
要介護3～5の約3か月	235	37	21	2	97	67	140	104	20	20	5
	100.0	15.7	8.9	0.9	41.3	28.5	59.6	44.3	8.5	8.5	2.1
要介護3～5の約12か月	204	30	15	0	87	54	124	97	17	23	1
	100.0	14.7	7.4	0.0	42.6	26.5	60.8	47.5	8.3	11.3	0.5
要介護3～5 1年以上利用者	358	35	13	0	148	111	230	160	20	24	10
	100.0	9.8	3.6	0.0	41.3	31.0	64.2	44.7	5.6	6.7	2.8
全ての要介護3～5個票	1,025	140	64	2	421	294	618	457	71	87	19
	100.0	13.7	6.2	0.2	41.1	28.7	60.3	44.6	6.9	8.5	1.9

通所介護個票(要介護1-5)

(上段:度数 下段:%)

問17g. 在宅生活上(ADL)の課題の評価(実施者)(MA)

	該当者	理学療法士	作業療法士	言語聴覚士	看護師	准看護師	介護福祉士	介護職員	社会福祉士	その他	無回答
該当者	2,368 100.0	239 10.1	136 5.7	5 0.2	854 36.1	577 24.4	1,553 65.6	1,157 48.9	216 9.1	203 8.6	39 1.6
要介護1・2の約3か月	394 100.0	49 12.4	33 8.4	0 0.0	131 33.2	79 20.1	244 61.9	185 47.0	39 9.9	41 10.4	7 1.8
要介護1・2の約12か月	326 100.0	42 12.9	22 6.7	1 0.3	131 40.2	82 25.2	210 64.4	169 51.8	40 12.3	21 6.4	8 2.5
要介護1・2 1年以上利用者	302 100.0	27 8.9	14 4.6	0 0.0	108 35.8	68 22.5	190 62.9	140 46.4	16 5.3	24 7.9	6 2.0
全ての要介護1・2個票	1,276 100.0	141 11.1	86 6.7	1 0.1	452 35.4	294 23.0	818 64.1	614 48.1	122 9.6	111 8.7	23 1.8
要介護3～5の約3か月	252 100.0	28 11.1	19 7.5	2 0.8	92 36.5	65 25.8	167 66.3	120 47.6	28 11.1	24 9.5	4 1.6
要介護3～5の約12か月	227 100.0	27 11.9	11 4.8	0 0.0	87 38.3	53 23.3	159 70.0	116 51.1	18 7.9	19 8.4	3 1.3
要介護3～5 1年以上利用者	385 100.0	19 4.9	8 2.1	1 0.3	151 39.2	105 27.3	265 68.8	186 48.3	26 6.8	30 7.8	6 1.6
全ての要介護3～5個票	1,092 100.0	98 9.0	50 4.6	4 0.4	402 36.8	283 25.9	735 67.3	543 49.7	94 8.6	92 8.4	16 1.5

問17h. 在宅生活上(屋内)の課題の評価(実施者)(MA)

	該当者	理学療法士	作業療法士	言語聴覚士	看護師	准看護師	介護福祉士	介護職員	社会福祉士	その他	無回答
該当者	1,045 100.0	110 10.5	51 4.9	3 0.3	283 27.1	203 19.4	632 60.5	401 38.4	125 12.0	103 9.9	26 2.5
要介護1・2の約3か月	206 100.0	24 11.7	16 7.8	0 0.0	43 20.9	35 17.0	127 61.7	74 35.9	28 13.6	20 9.7	2 1.0
要介護1・2の約12か月	168 100.0	22 13.1	14 8.3	1 0.6	47 28.0	26 15.5	101 60.1	65 38.7	24 14.3	13 7.7	6 3.6
要介護1・2 1年以上利用者	140 100.0	13 9.3	6 4.3	0 0.0	40 28.6	30 21.4	78 55.7	50 35.7	14 10.0	12 8.6	4 2.9
全ての要介護1・2個票	635 100.0	72 11.3	42 6.6	1 0.2	162 25.5	114 18.0	378 59.5	238 37.5	83 13.1	57 9.0	12 1.9
要介護3～5の約3か月	92 100.0	9 9.8	2 2.2	0 0.0	25 27.2	20 21.7	54 58.7	31 33.7	15 16.3	11 12.0	6 6.5
要介護3～5の約12か月	85 100.0	13 15.3	5 5.9	1 1.2	30 35.3	21 24.7	57 67.1	38 44.7	8 9.4	8 9.4	2 2.4
要介護3～5 1年以上利用者	152 100.0	6 3.9	0 0.0	1 0.7	48 31.6	27 17.8	94 61.8	63 41.4	11 7.2	18 11.8	4 2.6
全ての要介護3～5個票	410 100.0	38 9.3	9 2.2	2 0.5	121 29.5	89 21.7	254 62.0	163 39.8	42 10.2	46 11.2	14 3.4

問17i. 在宅生活上(屋外)の課題の評価(実施者)(MA)

	該当者	理学療法士	作業療法士	言語聴覚士	看護師	准看護師	介護福祉士	介護職員	社会福祉士	その他	無回答
該当者	952 100.0	117 12.3	50 5.3	0 0.0	251 26.4	185 19.4	559 58.7	363 38.1	106 11.1	106 11.1	24 2.5
要介護1・2の約3か月	194 100.0	26 13.4	15 7.7	0 0.0	44 22.7	31 16.0	115 59.3	65 33.5	21 10.8	20 10.3	6 3.1
要介護1・2の約12か月	150 100.0	22 14.7	8 5.3	0 0.0	42 28.0	22 14.7	89 59.3	56 37.3	19 12.7	14 9.3	6 4.0
要介護1・2 1年以上利用者	141 100.0	13 9.2	7 5.0	0 0.0	36 25.5	36 25.5	76 53.9	54 38.3	15 10.6	14 9.9	4 2.8
全ての要介護1・2個票	598 100.0	76 12.7	39 6.5	0 0.0	148 24.7	112 18.7	347 58.0	220 36.8	70 11.7	60 10.0	16 2.7
要介護3～5の約3か月	77 100.0	13 16.9	4 5.2	0 0.0	20 26.0	15 19.5	46 59.7	29 37.7	11 14.3	9 11.7	2 2.6
要介護3～5の約12か月	74 100.0	13 17.6	5 6.8	0 0.0	20 27.0	16 21.6	46 62.2	33 44.6	9 12.2	10 13.5	0 0.0
要介護3～5 1年以上利用者	134 100.0	6 4.5	1 0.7	0 0.0	48 35.8	27 20.1	82 61.2	55 41.0	8 6.0	16 11.9	4 3.0
全ての要介護3～5個票	354 100.0	41 11.6	11 3.1	0 0.0	103 29.1	73 20.6	212 59.9	143 40.4	36 10.2	46 13.0	8 2.3

通所介護個票(要介護1-5)

(上段:度数 下段:%)

問17j. 居宅訪問による自宅環境の評価(実施者)(MA)

	該当者	理学療法士	作業療法士	言語聴覚士	看護師	准看護師	介護福祉士	介護職員	社会福祉士	その他	無回答
該当者	1,214 100.0	86 7.1	35 2.9	1 0.1	194 16.0	131 10.8	733 60.4	354 29.2	151 12.4	178 14.7	25 2.1
要介護1・2の約3か月	236 100.0	16 6.8	7 3.0	0 0.0	32 13.6	17 7.2	148 62.7	68 28.8	34 14.4	31 13.1	4 1.7
要介護1・2の約12か月	171 100.0	14 8.2	4 2.3	0 0.0	35 20.5	18 10.5	102 59.6	57 33.3	22 12.9	27 15.8	6 3.5
要介護1・2 1年以上利用者	137 100.0	8 5.8	5 3.6	0 0.0	19 13.9	13 9.5	73 53.3	33 24.1	17 12.4	22 16.1	4 2.9
全ての要介護1・2個票	662 100.0	48 7.3	19 2.9	0 0.0	100 15.1	67 10.1	387 58.5	190 28.7	93 14.0	97 14.7	17 2.6
要介護3～5の約3か月	126 100.0	10 7.9	5 4.0	0 0.0	16 12.7	12 9.5	80 63.5	36 28.6	13 10.3	16 12.7	4 3.2
要介護3～5の約12か月	114 100.0	11 9.6	4 3.5	0 0.0	15 13.2	9 7.9	70 61.4	39 34.2	12 10.5	16 14.0	2 1.8
要介護3～5 1年以上利用者	188 100.0	8 4.3	3 1.6	1 0.5	37 19.7	26 13.8	121 64.4	53 28.2	18 9.6	30 16.0	2 1.1
全ての要介護3～5個票	552 100.0	38 6.9	16 2.9	1 0.2	94 17.0	64 11.6	346 62.7	164 29.7	58 10.5	81 14.7	8 1.4

問17k. 次の通所介護計画策定までの予後評価(実施者)(MA)

	該当者	理学療法士	作業療法士	言語聴覚士	看護師	准看護師	介護福祉士	介護職員	社会福祉士	その他	無回答
該当者	2,377 100.0	212 8.9	102 4.3	4 0.2	637 26.8	463 19.5	1,597 67.2	938 39.5	287 12.1	288 12.1	37 1.6
要介護1・2の約3か月	393 100.0	41 10.4	19 4.8	1 0.3	92 23.4	71 18.1	246 62.6	154 39.2	56 14.2	48 12.2	9 2.3
要介護1・2の約12か月	328 100.0	38 11.6	18 5.5	1 0.3	98 29.9	66 20.1	221 67.4	139 42.4	47 14.3	39 11.9	4 1.2
要介護1・2 1年以上利用者	309 100.0	24 7.8	10 3.2	0 0.0	83 26.9	58 18.8	199 64.4	117 37.9	27 8.7	34 11.0	6 1.9
全ての要介護1・2個票	1,301 100.0	127 9.8	62 4.8	3 0.2	339 26.1	255 19.6	846 65.0	516 39.7	168 12.9	155 11.9	19 1.5
要介護3～5の約3か月	234 100.0	23 9.8	15 6.4	0 0.0	72 30.8	42 17.9	160 68.4	102 43.6	27 11.5	34 14.5	0 0.0
要介護3～5の約12か月	233 100.0	24 10.3	7 3.0	1 0.4	61 26.2	36 15.5	165 70.8	97 41.6	31 13.3	26 11.2	3 1.3
要介護3～5 1年以上利用者	388 100.0	20 5.2	7 1.8	0 0.0	120 30.9	81 20.9	270 69.6	149 38.4	38 9.8	49 12.6	13 3.4
全ての要介護3～5個票	1,076 100.0	85 7.9	40 3.7	1 0.1	298 27.7	208 19.3	751 69.8	422 39.2	119 11.1	133 12.4	18 1.7

問17l. 短期目標の設定(実施者)(MA)

	該当者	理学療法士	作業療法士	言語聴覚士	看護師	准看護師	介護福祉士	介護職員	社会福祉士	その他	無回答
該当者	3,002 100.0	273 9.1	147 4.9	9 0.3	742 24.7	538 17.9	1,899 63.3	1,057 35.2	334 11.1	413 13.8	67 2.2
要介護1・2の約3か月	492 100.0	55 11.2	31 6.3	2 0.4	106 21.5	72 14.6	294 59.8	183 37.2	61 12.4	75 15.2	7 1.4
要介護1・2の約12か月	406 100.0	49 12.1	27 6.7	3 0.7	113 27.8	73 18.0	252 62.1	152 37.4	60 14.8	55 13.5	6 1.5
要介護1・2 1年以上利用者	430 100.0	33 7.7	12 2.8	1 0.2	102 23.7	74 17.2	261 60.7	141 32.8	30 7.0	57 13.3	15 3.5
全ての要介護1・2個票	1,670 100.0	165 9.9	91 5.4	7 0.4	402 24.1	283 16.9	1,020 61.1	592 35.4	193 11.6	233 14.0	34 2.0
要介護3～5の約3か月	303 100.0	29 9.6	20 6.6	0 0.0	86 28.4	57 18.8	200 66.0	111 36.6	34 11.2	41 13.5	4 1.3
要介護3～5の約12か月	267 100.0	29 10.9	13 4.9	1 0.4	66 24.7	47 17.6	180 67.4	94 35.2	33 12.4	37 13.9	6 2.2
要介護3～5 1年以上利用者	484 100.0	25 5.2	9 1.9	0 0.0	125 25.8	93 19.2	313 64.7	165 34.1	45 9.3	65 13.4	16 3.3
全ての要介護3～5個票	1,332 100.0	108 8.1	56 4.2	2 0.2	340 25.5	255 19.1	879 66.0	465 34.9	141 10.6	180 13.5	33 2.5

通所介護個票(要介護1-5)

(上段:度数 下段:%)

問17m. 個別機能訓練計画の作成(実施者)(MA)

	該当者	理学療法士	作業療法士	言語聴覚士	看護師	准看護師	介護福祉士	介護職員	社会福祉士	その他	無回答
該当者	1,755	342	181	7	766	490	709	498	148	220	28
	100.0	19.5	10.3	0.4	43.6	27.9	40.4	28.4	8.4	12.5	1.6
要介護1・2の約3か月	299	64	40	2	127	78	113	78	30	44	4
	100.0	21.4	13.4	0.7	42.5	26.1	37.8	26.1	10.0	14.7	1.3
要介護1・2の約12か月	259	60	28	2	124	65	107	82	27	23	4
	100.0	23.2	10.8	0.8	47.9	25.1	41.3	31.7	10.4	8.9	1.5
要介護1・2 1年以上利用者	246	40	17	0	103	69	84	63	10	34	3
	100.0	16.3	6.9	0.0	41.9	28.0	34.1	25.6	4.1	13.8	1.2
全ての要介護1・2個票	996	201	111	5	435	269	375	277	85	131	13
	100.0	20.2	11.1	0.5	43.7	27.0	37.7	27.8	8.5	13.2	1.3
要介護3～5の約3か月	170	35	20	0	79	58	81	57	15	17	4
	100.0	20.6	11.8	0.0	46.5	34.1	47.6	33.5	8.8	10.0	2.4
要介護3～5の約12か月	150	36	17	1	67	52	60	52	14	22	3
	100.0	24.0	11.3	0.7	44.7	34.7	40.0	34.7	9.3	14.7	2.0
要介護3～5 1年以上利用者	281	37	15	1	122	72	129	73	19	34	5
	100.0	13.2	5.3	0.4	43.4	25.6	45.9	26.0	6.8	12.1	1.8
全ての要介護3～5個票	759	141	70	2	331	221	334	221	63	89	15
	100.0	18.6	9.2	0.3	43.6	29.1	44.0	29.1	8.3	11.7	2.0

問17n. 通所介護計画の作成(実施者)(MA)

	該当者	理学療法士	作業療法士	言語聴覚士	看護師	准看護師	介護福祉士	介護職員	社会福祉士	その他	無回答
該当者	3,194	195	92	6	661	432	2,137	1,080	374	440	51
	100.0	6.1	2.9	0.2	20.7	13.5	66.9	33.8	11.7	13.8	1.6
要介護1・2の約3か月	533	42	20	2	100	56	343	182	75	75	10
	100.0	7.9	3.8	0.4	18.8	10.5	64.4	34.1	14.1	14.1	1.9
要介護1・2の約12か月	431	37	16	1	100	56	283	155	64	60	5
	100.0	8.6	3.7	0.2	23.2	13.0	65.7	36.0	14.8	13.9	1.2
要介護1・2 1年以上利用者	445	21	8	0	92	63	284	144	33	58	11
	100.0	4.7	1.8	0.0	20.7	14.2	63.8	32.4	7.4	13.0	2.5
全ての要介護1・2個票	1,761	118	54	4	361	231	1,146	600	218	241	30
	100.0	6.7	3.1	0.2	20.5	13.1	65.1	34.1	12.4	13.7	1.7
要介護3～5の約3か月	322	22	14	0	70	46	221	111	35	50	3
	100.0	6.8	4.3	0.0	21.7	14.3	68.6	34.5	10.9	15.5	0.9
要介護3～5の約12か月	286	19	5	1	58	37	201	98	35	37	3
	100.0	6.6	1.7	0.3	20.3	12.9	70.3	34.3	12.2	12.9	1.0
要介護3～5 1年以上利用者	529	18	8	1	119	75	357	171	56	74	11
	100.0	3.4	1.5	0.2	22.5	14.2	67.5	32.3	10.6	14.0	2.1
全ての要介護3～5個票	1,433	77	38	2	300	201	991	480	156	199	21
	100.0	5.4	2.7	0.1	20.9	14.0	69.2	33.5	10.9	13.9	1.5

問18(1). 在宅生活を続ける上での課題(MA)

	総数	特になし	健康に関する課題	医療的な処置に関する課題	家族・同居者等の介護負担の課題	認知機能に関する課題	利用者の身体機能の課題	利用者が持つ症状の課題	基本的動作能力	摂食・嚥下機能	コミュニケーション能力	在宅生活上の課題(ADL)	在宅生活上の課題(屋内)	在宅生活上の課題(屋外)	施設内の趣味活動・コミュニケーション参加
総数	3,435	106	1,815	416	1,813	1,580	2,008	969	1,865	641	1,390	1,717	470	494	1,792
	100.0	3.1	52.8	12.1	52.8	46.0	58.5	28.2	54.3	18.7	40.5	50.0	13.7	14.4	52.2
要介護1・2の約3か月	571	20	305	41	281	261	326	141	298	51	218	288	82	97	322
	100.0	3.5	53.4	7.2	49.2	45.7	57.1	24.7	52.2	8.9	38.2	50.4	14.4	17.0	56.4
要介護1・2の約12か月	449	14	242	26	201	213	267	110	225	47	174	201	65	78	236
	100.0	3.1	53.9	5.8	44.8	47.4	59.5	24.5	50.1	10.5	38.8	44.8	14.5	17.4	52.6
要介護1・2 1年以上利用者	482	22	254	34	218	199	275	112	214	56	183	204	65	69	253
	100.0	4.6	52.7	7.1	45.2	41.3	57.1	23.2	44.4	11.6	38.0	42.3	13.5	14.3	52.5
全ての要介護1・2個票	1,889	67	976	120	880	861	1,072	454	914	195	722	869	279	318	1,012
	100.0	3.5	51.7	6.4	46.6	45.6	56.7	24.0	48.4	10.3	38.2	46.0	14.8	16.8	53.6
要介護3～5の約3か月	340	9	189	67	193	157	201	122	218	89	145	198	46	41	165
	100.0	2.6	55.6	19.7	56.8	46.2	59.1	35.9	64.1	26.2	42.6	58.2	13.5	12.1	48.5
要介護3～5の約12か月	305	10	169	59	185	131	196	99	191	76	121	171	33	32	143
	100.0	3.3	55.4	19.3	60.7	43.0	64.3	32.5	62.6	24.9	39.7	56.1	10.8	10.5	46.9
要介護3～5 1年以上利用者	570	13	298	110	340	272	336	180	341	183	246	290	67	71	291
	100.0	2.3	52.3	19.3	59.6	47.7	58.9	31.6	59.8	32.1	43.2	50.9	11.8	12.5	51.1
全ての要介護3～5個票	1,546	39	839	296	933	719	936	515	951	446	668	848	191	176	780
	100.0	2.5	54.3	19.1	60.3	46.5	60.5	33.3	61.5	28.8	43.2	54.9	12.4	11.4	50.5

通所介護個票(要介護1-5)

(上段:度数 下段:%)

問18(1). 在宅生活を続ける上での課題(MA)＜続き＞

	総数	施設外の 趣味活 動・コミュ ニティー 参加、家 庭内役割 の復帰準 備	転倒リス ク	その他	無回答
総数	3,435 100.0	344 10.0	1,588 46.2	43 1.3	69 2.0
要介護1・2の 約3か月	571 100.0	67 11.7	277 48.5	8 1.4	10 1.8
要介護1・2の 約12か月	449 100.0	49 10.9	203 45.2	3 0.7	6 1.3
要介護1・2 1年以上利用者	482 100.0	62 12.9	221 45.9	5 1.0	10 2.1
全ての 要介護1・2個票	1,889 100.0	222 11.8	866 45.8	27 1.4	34 1.8
要介護3～5の 約3か月	340 100.0	27 7.9	167 49.1	5 1.5	7 2.1
要介護3～5の 約12か月	305 100.0	20 6.6	138 45.2	2 0.7	3 1.0
要介護3～5 1年以上利用者	570 100.0	43 7.5	258 45.3	6 1.1	22 3.9
全ての 要介護3～5個票	1,546 100.0	122 7.9	722 46.7	16 1.0	35 2.3

問18(2). 特にアプローチした課題(SA)

	総数	特にな い	健康に関 する課題	医療的な 処置に関 する課題	家族・同 居者等の 介護負担 の課題	認知機能 に関する 課題	利用者の 身体機能 の課題	利用者が 持つ症状 の課題	基本的動 作能力	摂食・嚥 下機能	コミュニ ケーション 能力	在宅生活 上の課題 (ADL)	在宅生活 上の課題 (屋内)	在宅生活 上の課題 (屋外)	施設内の 趣味活 動・コミュ ニティー 参加
総数	3,435 100.0	126 3.7	214 6.2	91 2.6	254 7.4	347 10.1	429 12.5	88 2.6	317 9.2	76 2.2	135 3.9	305 8.9	11 0.3	13 0.4	303 8.8
要介護1・2の 約3か月	571 100.0	21 3.7	31 5.4	9 1.6	34 6.0	53 9.3	76 13.3	14 2.5	50 8.8	1 0.2	32 5.6	67 11.7	3 0.5	3 0.5	67 11.7
要介護1・2の 約12か月	449 100.0	19 4.2	26 5.8	2 0.4	27 6.0	53 11.8	84 18.7	14 3.1	32 7.1	3 0.7	18 4.0	40 8.9	0 0.0	3 0.7	46 10.2
要介護1・2 1年以上利用者	482 100.0	26 5.4	39 8.1	7 1.5	27 5.6	55 11.4	70 14.5	9 1.9	35 7.3	4 0.8	16 3.3	26 5.4	1 0.2	2 0.4	58 12.0
全ての 要介護1・2個票	1,889 100.0	80 4.2	119 6.3	20 1.1	109 5.8	211 11.2	273 14.5	44 2.3	152 8.0	11 0.6	94 5.0	160 8.5	9 0.5	9 0.5	212 11.2
要介護3～5の 約3か月	340 100.0	13 3.8	21 6.2	23 6.8	22 6.5	20 5.9	35 10.3	9 2.6	39 11.5	10 2.9	12 3.5	33 9.7	1 0.3	1 0.3	19 5.6
要介護3～5の 約12か月	305 100.0	9 3.0	21 6.9	12 3.9	34 11.1	20 6.6	32 10.5	11 3.6	39 12.8	12 3.9	9 3.0	39 12.8	0 0.0	1 0.3	15 4.9
要介護3～5 1年以上利用者	570 100.0	13 2.3	30 5.3	27 4.7	64 11.2	58 10.2	52 9.1	13 2.3	53 9.3	24 4.2	11 1.9	40 7.0	0 0.0	2 0.4	38 6.7
全ての 要介護3～5個票	1,546 100.0	46 3.0	95 6.1	71 4.6	145 9.4	136 8.8	156 10.1	44 2.8	165 10.7	65 4.2	41 2.7	145 9.4	2 0.1	4 0.3	91 5.9

	総数	施設外の 趣味活 動・コミュ ニティー 参加、家 庭内役割 の復帰準 備	転倒リス ク	その他	無回答
総数	3,435 100.0	13 0.4	229 6.7	17 0.5	467 13.6
要介護1・2の 約3か月	571 100.0	4 0.7	35 6.1	3 0.5	68 11.9
要介護1・2の 約12か月	449 100.0	1 0.2	32 7.1	3 0.7	46 10.2
要介護1・2 1年以上利用者	482 100.0	4 0.8	31 6.4	3 0.6	69 14.3
全ての 要介護1・2個票	1,889 100.0	12 0.6	118 6.2	12 0.6	244 12.9
要介護3～5の 約3か月	340 100.0	0 0.0	26 7.6	1 0.3	55 16.2
要介護3～5の 約12か月	305 100.0	1 0.3	18 5.9	1 0.3	31 10.2
要介護3～5 1年以上利用者	570 100.0	0 0.0	45 7.9	1 0.2	99 17.4
全ての 要介護3～5個票	1,546 100.0	1 0.1	111 7.2	5 0.3	223 14.4

通所介護個票(要介護1-5)

(上段:度数 下段:%)

問19. 3か月間での改善・達成可能性(予後)(SA)

	総数	不明 (行っていないも含む)	改善(達成)	維持(不変)	悪化(未達成)	無回答
総数	3,435	441	750	1,834	200	210
	100.0	12.8	21.8	53.4	5.8	6.1
要介護1・2の 約3か月	571	54	165	296	22	34
	100.0	9.5	28.9	51.8	3.9	6.0
要介護1・2の 約12か月	449	47	92	262	27	21
	100.0	10.5	20.5	58.4	6.0	4.7
要介護1・2 1年以上利用者	482	62	73	285	16	46
	100.0	12.9	15.1	59.1	3.3	9.5
全ての 要介護1・2個票	1,889	227	424	1,041	73	124
	100.0	12.0	22.4	55.1	3.9	6.6
要介護3～5の 約3か月	340	40	98	167	19	16
	100.0	11.8	28.8	49.1	5.6	4.7
要介護3～5の 約12か月	305	40	75	146	33	11
	100.0	13.1	24.6	47.9	10.8	3.6
要介護3～5 1年以上利用者	570	85	82	310	52	41
	100.0	14.9	14.4	54.4	9.1	7.2
全ての 要介護3～5個票	1,546	214	326	793	127	86
	100.0	13.8	21.1	51.3	8.2	5.6

問20. 改善・達成可能性(予後)の根拠(OA)

	該当者	不明	回答あり	無回答
該当者	2,784	471	1,594	719
	100.0	16.9	57.3	25.8
要介護1・2の 約3か月	483	72	308	103
	100.0	14.9	63.8	21.3
要介護1・2の 約12か月	381	65	216	100
	100.0	17.1	56.7	26.2
要介護1・2 1年以上利用者	374	71	207	96
	100.0	19.0	55.3	25.7
全ての 要介護1・2個票	1,538	250	903	385
	100.0	16.3	58.7	25.0
要介護3～5の 約3か月	284	47	169	68
	100.0	16.5	59.5	23.9
要介護3～5の 約12か月	254	39	154	61
	100.0	15.4	60.6	24.0
要介護3～5 1年以上利用者	444	78	221	145
	100.0	17.6	49.8	32.7
全ての 要介護3～5個票	1,246	221	691	334
	100.0	17.7	55.5	26.8

問21(1). 利用者の利用開始時の目標(SA)

	総数	健康面から みられた課題	活動面から みられた課題	身体機能 面からみ られた課題	社会参加 からみ られた課題	その他の 課題	設定して いない	無回答
総数	3,435	448	437	1,379	359	172	122	518
	100.0	13.0	12.7	40.1	10.5	5.0	3.6	15.1
要介護1・2の 約3か月	571	52	84	225	95	30	10	75
	100.0	9.1	14.7	39.4	16.6	5.3	1.8	13.1
要介護1・2の 約12か月	449	45	74	184	60	14	16	56
	100.0	10.0	16.5	41.0	13.4	3.1	3.6	12.5
要介護1・2 1年以上利用者	482	68	71	176	49	23	16	79
	100.0	14.1	14.7	36.5	10.2	4.8	3.3	16.4
全ての 要介護1・2個票	1,889	210	288	702	260	88	62	279
	100.0	11.1	15.2	37.2	13.8	4.7	3.3	14.8
要介護3～5の 約3か月	340	45	38	145	30	23	7	52
	100.0	13.2	11.2	42.6	8.8	6.8	2.1	15.3
要介護3～5の 約12か月	305	51	27	147	17	13	17	33
	100.0	16.7	8.9	48.2	5.6	4.3	5.6	10.8
要介護3～5 1年以上利用者	570	80	51	242	36	35	23	103
	100.0	14.0	8.9	42.5	6.3	6.1	4.0	18.1
全ての 要介護3～5個票	1,546	238	149	677	99	84	60	239
	100.0	15.4	9.6	43.8	6.4	5.4	3.9	15.5

通所介護個票(要介護1-5)

(上段:度数 下段:%)

問21(1)a. 利用者の利用開始時の具体的な目標(OA)

	該当者	回答なし	回答あり
該当者	2,795	889	1,906
	100.0	31.8	68.2
要介護1・2の 約3か月	486	142	344
	100.0	29.2	70.8
要介護1・2の 約12か月	377	127	250
	100.0	33.7	66.3
要介護1・2 1年以上利用者	387	123	264
	100.0	31.8	68.2
全ての 要介護1・2個票	1,548	476	1,072
	100.0	30.7	69.3
要介護3～5の 約3か月	281	75	206
	100.0	26.7	73.3
要介護3～5の 約12か月	255	85	170
	100.0	33.3	66.7
要介護3～5 1年以上利用者	444	156	288
	100.0	35.1	64.9
全ての 要介護3～5個票	1,247	413	834
	100.0	33.1	66.9

問21(2). 目標の達成状況(SA)

	該当者	ほぼ達成	達成に至らないが、改善傾向	あまり達成できなかった	無回答
該当者	2,795	838	1,461	451	45
	100.0	30.0	52.3	16.1	1.6
要介護1・2の 約3か月	486	166	259	56	5
	100.0	34.2	53.3	11.5	1.0
要介護1・2の 約12か月	377	130	196	48	3
	100.0	34.5	52.0	12.7	0.8
要介護1・2 1年以上利用者	387	122	192	65	8
	100.0	31.5	49.6	16.8	2.1
全ての 要介護1・2個票	1,548	509	811	205	23
	100.0	32.9	52.4	13.2	1.5
要介護3～5の 約3か月	281	85	154	37	5
	100.0	30.2	54.8	13.2	1.8
要介護3～5の 約12か月	255	68	139	47	1
	100.0	26.7	54.5	18.4	0.4
要介護3～5 1年以上利用者	444	123	203	108	10
	100.0	27.7	45.7	24.3	2.3
全ての 要介護3～5個票	1,247	329	650	246	22
	100.0	26.4	52.1	19.7	1.8

問22. 直近3か月間におけるサービス担当者会議の開催状況(SA)

	総数	開催された	開催されていない	わからない	無回答
総数	3,435	2,264	1,062	64	45
	100.0	65.9	30.9	1.9	1.3
要介護1・2の 約3か月	571	273	282	9	7
	100.0	47.8	49.4	1.6	1.2
要介護1・2の 約12か月	449	376	57	9	7
	100.0	83.7	12.7	2.0	1.6
要介護1・2 1年以上利用者	482	318	146	9	9
	100.0	66.0	30.3	1.9	1.9
全ての 要介護1・2個票	1,889	1,229	595	36	29
	100.0	65.1	31.5	1.9	1.5
要介護3～5の 約3か月	340	183	146	5	6
	100.0	53.8	42.9	1.5	1.8
要介護3～5の 約12か月	305	247	52	4	2
	100.0	81.0	17.0	1.3	0.7
要介護3～5 1年以上利用者	570	377	176	12	5
	100.0	66.1	30.9	2.1	0.9
全ての 要介護3～5個票	1,546	1,035	467	28	16
	100.0	66.9	30.2	1.8	1.0

通所介護個票(要介護1-5)

(上段:度数 下段:%)

問23(1). サービス担当者会議が開催されたきっかけ(SA)

	該当者	初回のため	更新のため	課題発生のため	その他	無回答
該当者	2,264	415	1,483	208	109	49
	100.0	18.3	65.5	9.2	4.8	2.2
要介護1・2の約3か月	273	110	104	28	22	9
	100.0	40.3	38.1	10.3	8.1	3.3
要介護1・2の約12か月	376	26	301	23	16	10
	100.0	6.9	80.1	6.1	4.3	2.7
要介護1・2 1年以上利用者	318	6	279	19	11	3
	100.0	1.9	87.7	6.0	3.5	0.9
全ての要介護1・2個票	1,229	241	819	82	58	29
	100.0	19.6	66.6	6.7	4.7	2.4
要介護3～5の約3か月	183	68	73	24	11	7
	100.0	37.2	39.9	13.1	6.0	3.8
要介護3～5の約12か月	247	15	179	35	15	3
	100.0	6.1	72.5	14.2	6.1	1.2
要介護3～5 1年以上利用者	377	6	308	42	15	6
	100.0	1.6	81.7	11.1	4.0	1.6
全ての要介護3～5個票	1,035	174	664	126	51	20
	100.0	16.8	64.2	12.2	4.9	1.9

問23(2). サービス担当者会議への参加職種(MA)

	該当者	医師・歯科医師	薬剤師	看護師	准看護師	理学療法士	作業療法士	言語聴覚士	介護福祉士	介護職員	柔道整復師	あん摩マッサージ指圧師	社会福祉士	参加していない	その他
該当者	2,264	27	2	225	127	69	29	2	1,361	533	27	6	257	19	375
	100.0	1.2	0.1	9.9	5.6	3.0	1.3	0.1	60.1	23.5	1.2	0.3	11.4	0.8	16.6
要介護1・2の約3か月	273	2	1	22	8	10	0	0	171	53	3	0	33	3	39
	100.0	0.7	0.4	8.1	2.9	3.7	0.0	0.0	62.6	19.4	1.1	0.0	12.1	1.1	14.3
要介護1・2の約12か月	376	2	0	22	12	19	4	0	204	83	4	0	54	3	69
	100.0	0.5	0.0	5.9	3.2	5.1	1.1	0.0	54.3	22.1	1.1	0.0	14.4	0.8	18.4
要介護1・2 1年以上利用者	318	3	0	33	24	6	3	0	188	85	3	2	25	2	59
	100.0	0.9	0.0	10.4	7.5	1.9	0.9	0.0	59.1	26.7	0.9	0.6	7.9	0.6	18.6
全ての要介護1・2個票	1,229	8	2	96	62	43	10	0	720	272	13	2	142	9	212
	100.0	0.7	0.2	7.8	5.0	3.5	0.8	0.0	58.6	22.1	1.1	0.2	11.6	0.7	17.2
要介護3～5の約3か月	183	6	0	27	11	8	8	1	103	50	2	0	18	0	31
	100.0	3.3	0.0	14.8	6.0	4.4	4.4	0.5	56.3	27.3	1.1	0.0	9.8	0.0	16.9
要介護3～5の約12か月	247	3	0	22	10	10	3	1	149	52	5	1	36	5	39
	100.0	1.2	0.0	8.9	4.0	4.0	1.2	0.4	60.3	21.1	2.0	0.4	14.6	2.0	15.8
要介護3～5 1年以上利用者	377	8	0	51	29	4	4	0	251	101	3	2	37	3	59
	100.0	2.1	0.0	13.5	7.7	1.1	1.1	0.0	66.6	26.8	0.8	0.5	9.8	0.8	15.6
全ての要介護3～5個票	1,035	19	0	129	65	26	19	2	641	261	14	4	115	10	163
	100.0	1.8	0.0	12.5	6.3	2.5	1.8	0.2	61.9	25.2	1.4	0.4	11.1	1.0	15.7

	該当者	無回答
該当者	2,264	12
	100.0	0.5
要介護1・2の約3か月	273	3
	100.0	1.1
要介護1・2の約12か月	376	2
	100.0	0.5
要介護1・2 1年以上利用者	318	0
	100.0	0.0
全ての要介護1・2個票	1,229	7
	100.0	0.6
要介護3～5の約3か月	183	3
	100.0	1.6
要介護3～5の約12か月	247	1
	100.0	0.4
要介護3～5 1年以上利用者	377	1
	100.0	0.3
全ての要介護3～5個票	1,035	5
	100.0	0.5

通所介護個票(要介護1-5)

(上段:度数 下段:%)

問23(3). サービス担当者会議への他事業所からの参加状況(SA)

	該当者	不参加	併用しているサービス事業所からの参加があった	無回答
該当者	2,264 100.0	587 25.9	1,614 71.3	63 2.8
要介護1・2の約3か月	273 100.0	86 31.5	178 65.2	9 3.3
要介護1・2の約12か月	376 100.0	110 29.3	258 68.6	8 2.1
要介護1・2 1年以上利用者	318 100.0	94 29.6	212 66.7	12 3.8
全ての要介護1・2個票	1,229 100.0	377 30.7	814 66.2	38 3.1
要介護3～5の約3か月	183 100.0	51 27.9	128 69.9	4 2.2
要介護3～5の約12か月	247 100.0	45 18.2	195 78.9	7 2.8
要介護3～5 1年以上利用者	377 100.0	64 17.0	304 80.6	9 2.4
全ての要介護3～5個票	1,035 100.0	210 20.3	800 77.3	25 2.4

問23(4). サービス担当者会議で得られた成果(MA)

	該当者	利用者・家族の意向が確認できた	各サービスの役割が確認できた	ケアプランの援助方針が共有できた	ケアプランの目標達成度が確認できた	各サービスの役割や現状が確認できた	新たな問題点を発見・共有・検討できた	ケアプランの変更が行われた	その他	無回答
該当者	2,264 100.0	2,006 88.6	1,233 54.5	1,492 65.9	838 37.0	1,333 58.9	1,005 44.4	540 23.9	15 0.7	17 0.8
要介護1・2の約3か月	273 100.0	249 91.2	134 49.1	183 67.0	73 26.7	154 56.4	103 37.7	38 13.9	1 0.4	2 0.7
要介護1・2の約12か月	376 100.0	326 86.7	201 53.5	254 67.6	158 42.0	223 59.3	163 43.4	102 27.1	1 0.3	4 1.1
要介護1・2 1年以上利用者	318 100.0	279 87.7	161 50.6	189 59.4	125 39.3	177 55.7	149 46.9	68 21.4	2 0.6	3 0.9
全ての要介護1・2個票	1,229 100.0	1,091 88.8	630 51.3	804 65.4	445 36.2	690 56.1	511 41.6	255 20.7	6 0.5	10 0.8
要介護3～5の約3か月	183 100.0	155 84.7	104 56.8	121 66.1	61 33.3	110 60.1	77 42.1	47 25.7	0 0.0	2 1.1
要介護3～5の約12か月	247 100.0	217 87.9	146 59.1	170 68.8	94 38.1	151 61.1	123 49.8	71 28.7	3 1.2	3 1.2
要介護3～5 1年以上利用者	377 100.0	336 89.1	220 58.4	243 64.5	168 44.6	243 64.5	201 53.3	116 30.8	6 1.6	2 0.5
全ての要介護3～5個票	1,035 100.0	915 88.4	603 58.3	688 66.5	393 38.0	643 62.1	494 47.7	285 27.5	9 0.9	7 0.7

問24. 過去3か月で利用者に算定した加算(MA)

	総数	個別機能訓練加算Ⅰ	個別機能訓練加算Ⅱ	無回答
総数	3,435 100.0	656 19.1	754 22.0	2,205 64.2
要介護1・2の約3か月	571 100.0	131 22.9	144 25.2	342 59.9
要介護1・2の約12か月	449 100.0	104 23.2	123 27.4	256 57.0
要介護1・2 1年以上利用者	482 100.0	61 12.7	105 21.8	331 68.7
全ての要介護1・2個票	1,889 100.0	375 19.9	448 23.7	1,178 62.4
要介護3～5の約3か月	340 100.0	70 20.6	73 21.5	215 63.2
要介護3～5の約12か月	305 100.0	60 19.7	66 21.6	196 64.3
要介護3～5 1年以上利用者	570 100.0	86 15.1	109 19.1	398 69.8
全ての要介護3～5個票	1,546 100.0	281 18.2	306 19.8	1,027 66.4

通所介護個票(要介護1-5)

(上段:度数 下段:%)

問25(1). 個別機能訓練加算Ⅰの主な実施者(MA)

	該当者	理学療法士	作業療法士	言語聴覚士	看護師	准看護師	介護福祉士	介護職員	柔道整復師	あん摩マッサージ指圧師	その他	無回答
該当者	656 100.0	181 27.6	66 10.1	2 0.3	202 30.8	142 21.6	66 10.1	68 10.4	90 13.7	46 7.0	5 0.8	4 0.6
要介護1・2の約3か月	131 100.0	40 30.5	19 14.5	0 0.0	37 28.2	28 21.4	12 9.2	10 7.6	22 16.8	10 7.6	1 0.8	1 0.8
要介護1・2の約12か月	104 100.0	28 26.9	9 8.7	1 1.0	24 23.1	17 16.3	9 8.7	8 7.7	16 15.4	6 5.8	0 0.0	1 1.0
要介護1・2 1年以上利用者	61 100.0	16 26.2	6 9.8	0 0.0	18 29.5	13 21.3	7 11.5	5 8.2	7 11.5	5 8.2	2 3.3	1 1.6
全ての要介護1・2個票	375 100.0	107 28.5	39 10.4	2 0.5	103 27.5	71 18.9	34 9.1	35 9.3	55 14.7	30 8.0	5 1.3	4 1.1
要介護3～5の約3か月	70 100.0	22 31.4	9 12.9	0 0.0	25 35.7	19 27.1	12 17.1	11 15.7	8 11.4	4 5.7	0 0.0	0 0.0
要介護3～5の約12か月	60 100.0	17 28.3	7 11.7	0 0.0	19 31.7	14 23.3	3 5.0	4 6.7	8 13.3	5 8.3	0 0.0	0 0.0
要介護3～5 1年以上利用者	86 100.0	18 20.9	6 7.0	0 0.0	31 36.0	20 23.3	11 12.8	9 10.5	14 16.3	4 4.7	0 0.0	0 0.0
全ての要介護3～5個票	281 100.0	74 26.3	27 9.6	0 0.0	99 35.2	71 25.3	32 11.4	33 11.7	35 12.5	16 5.7	0 0.0	0 0.0

問25(2). 個別機能訓練加算Ⅰの主な取り組み(MA)

	該当者	関節可動域訓練	筋力増強訓練	筋緊張緩和	バランス練習	マッサージ	起居/立体的動作練習	摂食・嚥下訓練	言語訓練	歩行訓練	トイレ動作訓練	入浴動作訓練	移乗動作訓練	IADL練習	外出練習
該当者	656 100.0	322 49.1	392 59.8	206 31.4	187 28.5	116 17.7	147 22.4	42 6.4	18 2.7	309 47.1	38 5.8	33 5.0	38 5.8	25 3.8	16 2.4
要介護1・2の約3か月	131 100.0	67 51.1	96 73.3	34 26.0	40 30.5	21 16.0	28 21.4	3 2.3	0 0.0	69 52.7	1 0.8	5 3.8	2 1.5	3 2.3	4 3.1
要介護1・2の約12か月	104 100.0	56 53.8	70 67.3	38 36.5	41 39.4	12 11.5	12 11.5	3 2.9	0 0.0	48 46.2	1 1.0	3 2.9	3 2.9	7 6.7	4 3.8
要介護1・2 1年以上利用者	61 100.0	21 34.4	37 60.7	24 39.3	21 34.4	10 16.4	13 21.3	3 4.9	1 1.6	29 47.5	3 4.9	1 1.6	4 6.6	5 8.2	2 3.3
全ての要介護1・2個票	375 100.0	180 48.0	248 66.1	123 32.8	125 33.3	60 16.0	63 16.8	16 4.3	6 1.6	186 49.6	12 3.2	17 4.5	12 3.2	18 4.8	12 3.2
要介護3～5の約3か月	70 100.0	31 44.3	34 48.6	21 30.0	18 25.7	18 25.7	23 32.9	4 5.7	2 2.9	26 37.1	5 7.1	4 5.7	4 5.7	3 4.3	0 0.0
要介護3～5の約12か月	60 100.0	32 53.3	34 56.7	14 23.3	10 16.7	12 20.0	22 36.7	2 3.3	1 1.7	27 45.0	2 3.3	2 3.3	5 8.3	1 1.7	1 1.7
要介護3～5 1年以上利用者	86 100.0	45 52.3	43 50.0	30 34.9	20 23.3	14 16.3	19 22.1	13 15.1	4 4.7	41 47.7	8 9.3	3 3.5	8 9.3	3 3.5	3 3.5
全ての要介護3～5個票	281 100.0	142 50.5	144 51.2	83 29.5	62 22.1	56 19.9	84 29.9	26 9.3	12 4.3	123 43.8	26 9.3	16 5.7	26 9.3	7 2.5	4 1.4

	該当者	計算ドリル	回想法	趣味活動(手工芸)	趣味活動(園芸)	趣味活動(音楽)	福祉用具・補装具の評価	その他	無回答
該当者	656 100.0	49 7.5	27 4.1	65 9.9	12 1.8	34 5.2	3 0.5	23 3.5	7 1.1
要介護1・2の約3か月	131 100.0	10 7.6	4 3.1	19 14.5	3 2.3	6 4.6	0 0.0	3 2.3	1 0.8
要介護1・2の約12か月	104 100.0	7 6.7	0 0.0	10 9.6	3 2.9	2 1.9	0 0.0	3 2.9	1 1.0
要介護1・2 1年以上利用者	61 100.0	9 14.8	4 6.6	7 11.5	2 3.3	4 6.6	0 0.0	2 3.3	2 3.3
全ての要介護1・2個票	375 100.0	31 8.3	14 3.7	47 12.5	11 2.9	21 5.6	1 0.3	10 2.7	4 1.1
要介護3～5の約3か月	70 100.0	0 0.0	2 2.9	7 10.0	0 0.0	4 5.7	0 0.0	2 2.9	2 2.9
要介護3～5の約12か月	60 100.0	3 5.0	1 1.7	3 5.0	0 0.0	3 5.0	0 0.0	2 3.3	1 1.7
要介護3～5 1年以上利用者	86 100.0	10 11.6	8 9.3	6 7.0	1 1.2	2 2.3	1 1.2	5 5.8	0 0.0
全ての要介護3～5個票	281 100.0	18 6.4	13 4.6	18 6.4	1 0.4	13 4.6	2 0.7	13 4.6	3 1.1

通所介護個票(要介護1-5)

(上段:度数 下段:%)

問25(3). 個別機能訓練加算Ⅰの重点取り組み(SA)

	該当者	関節可動域訓練	筋力増強訓練	筋緊張緩和	バランス練習	マッサージ	起居/立体的動作練習	摂食・嚥下訓練	言語訓練	歩行訓練	トイレ動作訓練	入浴動作訓練	移乗動作訓練	IADL練習	外出練習
該当者	656 100.0	69 10.5	165 25.2	51 7.8	32 4.9	21 3.2	47 7.2	6 0.9	3 0.5	133 20.3	8 1.2	3 0.5	7 1.1	10 1.5	3 0.5
要介護1・2の約3か月	131 100.0	8 6.1	47 35.9	10 7.6	5 3.8	5 3.8	10 7.6	1 0.8	0 0.0	27 20.6	0 0.0	0 0.0	0 0.0	2 1.5	0 0.0
要介護1・2の約12か月	104 100.0	7 6.7	31 29.8	9 8.7	9 8.7	4 3.8	2 1.9	1 1.0	0 0.0	22 21.2	0 0.0	0 0.0	1 1.0	3 2.9	0 0.0
要介護1・2 1年以上利用者	61 100.0	4 6.6	19 31.1	4 6.6	2 3.3	0 0.0	5 8.2	0 0.0	1 1.6	8 13.1	1 1.6	0 0.0	0 0.0	2 3.3	2 3.3
全ての要介護1・2個票	375 100.0	29 7.7	112 29.9	31 8.3	20 5.3	13 3.5	21 5.6	2 0.5	1 0.3	69 18.4	3 0.8	1 0.3	1 0.3	8 2.1	2 0.5
要介護3～5の約3か月	70 100.0	10 14.3	12 17.1	8 11.4	4 5.7	3 4.3	9 12.9	1 1.4	0 0.0	13 18.6	1 1.4	0 0.0	1 1.4	0 0.0	0 0.0
要介護3～5の約12か月	60 100.0	5 8.3	14 23.3	3 5.0	2 3.3	2 3.3	7 11.7	1 1.7	0 0.0	16 26.7	0 0.0	0 0.0	2 3.3	1 1.7	1 1.7
要介護3～5 1年以上利用者	86 100.0	17 19.8	18 20.9	4 4.7	4 4.7	1 1.2	4 4.7	2 2.3	0 0.0	21 24.4	3 3.5	0 0.0	1 1.2	1 1.2	0 0.0
全ての要介護3～5個票	281 100.0	40 14.2	53 18.9	20 7.1	12 4.3	8 2.8	26 9.3	4 1.4	2 0.7	64 22.8	5 1.8	2 0.7	6 2.1	2 0.7	1 0.4

	該当者	計算ドリル	回想法	趣味活動(手工芸)	趣味活動(園芸)	趣味活動(音楽)	福祉用具・補装具の評価	その他	無回答
該当者	656 100.0	8 1.2	7 1.1	13 2.0	3 0.5	4 0.6	0 0.0	11 1.7	52 7.9
要介護1・2の約3か月	131 100.0	0 0.0	1 0.8	3 2.3	0 0.0	1 0.8	0 0.0	0 0.0	11 8.4
要介護1・2の約12か月	104 100.0	3 2.9	0 0.0	3 2.9	2 1.9	1 1.0	0 0.0	2 1.9	4 3.8
要介護1・2 1年以上利用者	61 100.0	2 3.3	2 3.3	0 0.0	1 1.6	1 1.6	0 0.0	0 0.0	7 11.5
全ての要介護1・2個票	375 100.0	7 1.9	4 1.1	10 2.7	3 0.8	3 0.8	0 0.0	4 1.1	31 8.3
要介護3～5の約3か月	70 100.0	0 0.0	1 1.4	2 2.9	0 0.0	0 0.0	0 0.0	1 1.4	4 5.7
要介護3～5の約12か月	60 100.0	0 0.0	0 0.0	0 0.0	0 0.0	0 0.0	0 0.0	1 1.7	5 8.3
要介護3～5 1年以上利用者	86 100.0	1 1.2	2 2.3	1 1.2	0 0.0	0 0.0	0 0.0	2 2.3	4 4.7
全ての要介護3～5個票	281 100.0	1 0.4	3 1.1	3 1.1	0 0.0	1 0.4	0 0.0	7 2.5	21 7.5

問25(3)a. 重点取り組みの具体的な内容(OA)

	該当者	回答なし	回答あり
該当者	656 100.0	250 38.1	406 61.9
要介護1・2の約3か月	131 100.0	42 32.1	89 67.9
要介護1・2の約12か月	104 100.0	32 30.8	72 69.2
要介護1・2 1年以上利用者	61 100.0	26 42.6	35 57.4
全ての要介護1・2個票	375 100.0	135 36.0	240 64.0
要介護3～5の約3か月	70 100.0	32 45.7	38 54.3
要介護3～5の約12か月	60 100.0	16 26.7	44 73.3
要介護3～5 1年以上利用者	86 100.0	39 45.3	47 54.7
全ての要介護3～5個票	281 100.0	115 40.9	166 59.1

通所介護個票(要介護1-5)

(上段:度数 下段:%)

問25(3)b. 重点取り組みの主な実施目的(OA)

	該当者	回答なし	回答あり
該当者	656	275	381
	100.0	41.9	58.1
要介護1・2の約3か月	131	45	86
	100.0	34.4	65.6
要介護1・2の約12か月	104	34	70
	100.0	32.7	67.3
要介護1・2 1年以上利用者	61	31	30
	100.0	50.8	49.2
全ての要介護1・2個票	375	144	231
	100.0	38.4	61.6
要介護3～5の約3か月	70	35	35
	100.0	50.0	50.0
要介護3～5の約12か月	60	22	38
	100.0	36.7	63.3
要介護3～5 1年以上利用者	86	43	43
	100.0	50.0	50.0
全ての要介護3～5個票	281	131	150
	100.0	46.6	53.4

問25(4)a. 個別機能訓練加算Iの実施頻度(SA)

	該当者	1回	2回	3回	4回	5～6回	7回以上	無回答	平均(回)
該当者	656	151	249	153	41	46	6	10	2.5
	100.0	23.0	38.0	23.3	6.3	7.0	0.9	1.5	2.5
要介護1・2の約3か月	131	24	56	35	7	7	1	1	2.6
	100.0	18.3	42.7	26.7	5.3	5.3	0.8	0.8	2.6
要介護1・2の約12か月	104	26	48	20	5	3	1	1	2.3
	100.0	25.0	46.2	19.2	4.8	2.9	1.0	1.0	2.3
要介護1・2 1年以上利用者	61	14	19	16	4	5	0	3	2.5
	100.0	23.0	31.1	26.2	6.6	8.2	0.0	4.9	2.5
全ての要介護1・2個票	375	85	158	82	22	20	2	6	2.4
	100.0	22.7	42.1	21.9	5.9	5.3	0.5	1.6	2.4
要介護3～5の約3か月	70	21	17	22	2	5	2	1	3.2
	100.0	30.0	24.3	31.4	2.9	7.1	2.9	1.4	3.2
要介護3～5の約12か月	60	16	21	13	6	3	0	1	2.3
	100.0	26.7	35.0	21.7	10.0	5.0	0.0	1.7	2.3
要介護3～5 1年以上利用者	86	17	30	17	7	12	2	1	2.7
	100.0	19.8	34.9	19.8	8.1	14.0	2.3	1.2	2.7
全ての要介護3～5個票	281	66	91	71	19	26	4	4	2.7
	100.0	23.5	32.4	25.3	6.8	9.3	1.4	1.4	2.7

問25(4)b. 個別機能訓練加算Iの提供時間(SA)

	該当者	1～9分	10～19分	20～29分	30～59分	60分以上	無回答	平均(分)
該当者	656	7	128	122	233	142	24	38.1
	100.0	1.1	19.5	18.6	35.5	21.6	3.7	38.1
要介護1・2の約3か月	131	1	24	26	41	37	2	41.3
	100.0	0.8	18.3	19.8	31.3	28.2	1.5	41.3
要介護1・2の約12か月	104	2	19	19	32	29	3	43.9
	100.0	1.9	18.3	18.3	30.8	27.9	2.9	43.9
要介護1・2 1年以上利用者	61	0	11	11	19	15	5	43.7
	100.0	0.0	18.0	18.0	31.1	24.6	8.2	43.7
全ての要介護1・2個票	375	3	67	68	126	99	12	41.3
	100.0	0.8	17.9	18.1	33.6	26.4	3.2	41.3
要介護3～5の約3か月	70	1	16	13	26	10	4	32.8
	100.0	1.4	22.9	18.6	37.1	14.3	5.7	32.8
要介護3～5の約12か月	60	1	17	11	23	7	1	33.3
	100.0	1.7	28.3	18.3	38.3	11.7	1.7	33.3
要介護3～5 1年以上利用者	86	1	16	15	33	16	5	36.9
	100.0	1.2	18.6	17.4	38.4	18.6	5.8	36.9
全ての要介護3～5個票	281	4	61	54	107	43	12	33.8
	100.0	1.4	21.7	19.2	38.1	15.3	4.3	33.8

通所介護個票(要介護1-5)

(上段:度数 下段:%)

問26(1). 個別機能訓練加算Ⅱの主な実施者(MA)

	該当者	理学療法士	作業療法士	言語聴覚士	看護師	准看護師	介護福祉士	介護職員	柔道整復師	あん摩マッサージ指圧師	その他	無回答
該当者	754 100.0	209 27.7	95 12.6	8 1.1	291 38.6	137 18.2	38 5.0	38 5.0	90 11.9	45 6.0	5 0.7	11 1.5
要介護1・2の約3か月	144 100.0	37 25.7	24 16.7	2 1.4	59 41.0	30 20.8	5 3.5	3 2.1	18 12.5	10 6.9	1 0.7	3 2.1
要介護1・2の約12か月	123 100.0	40 32.5	16 13.0	1 0.8	52 42.3	22 17.9	5 4.1	7 5.7	9 7.3	4 3.3	1 0.8	0 0.0
要介護1・2 1年以上利用者	105 100.0	24 22.9	8 7.6	1 1.0	37 35.2	21 20.0	7 6.7	5 4.8	20 19.0	7 6.7	1 1.0	1 1.0
全ての要介護1・2個票	448 100.0	119 26.6	63 14.1	4 0.9	172 38.4	90 20.1	20 4.5	18 4.0	55 12.3	24 5.4	4 0.9	5 1.1
要介護3～5の約3か月	73 100.0	19 26.0	11 15.1	0 0.0	34 46.6	15 20.5	3 4.1	5 6.8	6 8.2	4 5.5	0 0.0	0 0.0
要介護3～5の約12か月	66 100.0	26 39.4	6 9.1	1 1.5	21 31.8	12 18.2	5 7.6	5 7.6	7 10.6	3 4.5	0 0.0	0 0.0
要介護3～5 1年以上利用者	109 100.0	27 24.8	6 5.5	1 0.9	42 38.5	16 14.7	9 8.3	9 8.3	13 11.9	13 11.9	0 0.0	4 3.7
全ての要介護3～5個票	306 100.0	90 29.4	32 10.5	4 1.3	119 38.9	47 15.4	18 5.9	20 6.5	35 11.4	21 6.9	1 0.3	6 2.0

問26(2). 個別機能訓練加算Ⅱの主な取り組み(MA)

	該当者	関節可動域訓練	筋力増強訓練	筋緊張緩和	バランス練習	マッサージ	起居/立体動作練習	摂食・嚥下訓練	言語訓練	歩行訓練	トイレ動作訓練	入浴動作訓練	移乗動作訓練	IADL練習	外出練習
該当者	754 100.0	358 47.5	400 53.1	231 30.6	245 32.5	114 15.1	215 28.5	32 4.2	13 1.7	396 52.5	75 9.9	45 6.0	78 10.3	27 3.6	30 4.0
要介護1・2の約3か月	144 100.0	62 43.1	85 59.0	40 27.8	50 34.7	13 9.0	40 27.8	5 3.5	1 0.7	87 60.4	10 6.9	9 6.3	9 6.3	7 4.9	8 5.6
要介護1・2の約12か月	123 100.0	55 44.7	73 59.3	35 28.5	45 36.6	13 10.6	28 22.8	4 3.3	2 1.6	67 54.5	7 5.7	8 6.5	6 4.9	4 3.3	7 5.7
要介護1・2 1年以上利用者	105 100.0	56 53.3	60 57.1	33 31.4	27 25.7	25 23.8	18 17.1	5 4.8	2 1.9	47 44.8	8 7.6	7 6.7	9 8.6	5 4.8	4 3.8
全ての要介護1・2個票	448 100.0	209 46.7	256 57.1	130 29.0	148 33.0	63 14.1	107 23.9	14 3.1	6 1.3	250 55.8	28 6.3	29 6.5	33 7.4	23 5.1	23 5.1
要介護3～5の約3か月	73 100.0	32 43.8	38 52.1	16 21.9	26 35.6	7 9.6	26 35.6	4 5.5	1 1.4	36 49.3	10 13.7	5 6.8	8 11.0	2 2.7	3 4.1
要介護3～5の約12か月	66 100.0	34 51.5	35 53.0	23 34.8	25 37.9	8 12.1	17 25.8	2 3.0	1 1.5	33 50.0	11 16.7	3 4.5	11 16.7	0 0.0	1 1.5
要介護3～5 1年以上利用者	109 100.0	60 55.0	44 40.4	46 42.2	28 25.7	25 22.9	39 35.8	10 9.2	2 1.8	51 46.8	17 15.6	8 7.3	15 13.8	1 0.9	2 1.8
全ての要介護3～5個票	306 100.0	149 48.7	144 47.1	101 33.0	97 31.7	51 16.7	108 35.3	18 5.9	7 2.3	146 47.7	47 15.4	16 5.2	45 14.7	4 1.3	7 2.3

	該当者	計算ドリル	回想法	趣味活動(手工芸)	趣味活動(園芸)	趣味活動(音楽)	福祉用具・補装具の評価	その他	無回答
該当者	754 100.0	45 6.0	14 1.9	46 6.1	7 0.9	18 2.4	7 0.9	17 2.3	8 1.1
要介護1・2の約3か月	144 100.0	7 4.9	2 1.4	6 4.2	0 0.0	3 2.1	0 0.0	5 3.5	3 2.1
要介護1・2の約12か月	123 100.0	8 6.5	2 1.6	10 8.1	2 1.6	3 2.4	3 2.4	0 0.0	0 0.0
要介護1・2 1年以上利用者	105 100.0	7 6.7	3 2.9	6 5.7	4 3.8	2 1.9	0 0.0	4 3.8	0 0.0
全ての要介護1・2個票	448 100.0	29 6.5	10 2.2	31 6.9	6 1.3	11 2.5	5 1.1	12 2.7	3 0.7
要介護3～5の約3か月	73 100.0	4 5.5	3 4.1	5 6.8	1 1.4	1 1.4	2 2.7	1 1.4	0 0.0
要介護3～5の約12か月	66 100.0	5 7.6	1 1.5	4 6.1	0 0.0	2 3.0	0 0.0	2 3.0	1 1.5
要介護3～5 1年以上利用者	109 100.0	6 5.5	0 0.0	4 3.7	0 0.0	3 2.8	0 0.0	1 0.9	2 1.8
全ての要介護3～5個票	306 100.0	16 5.2	4 1.3	15 4.9	1 0.3	7 2.3	2 0.7	5 1.6	5 1.6

通所介護個票(要介護1-5)

(上段:度数 下段:%)

問26(3). 個別機能訓練加算Ⅱの重点取り組み(SA)

	該当者	関節可動域訓練	筋力増強訓練	筋緊張緩和	バランス練習	マッサージ	起居/立体動作練習	摂食・嚥下訓練	言語訓練	歩行訓練	トイレ動作訓練	入浴動作訓練	移乗動作訓練	IADL練習	外出練習
該当者	754 100.0	70 9.3	132 17.5	46 6.1	62 8.2	29 3.8	60 8.0	4 0.5	5 0.7	180 23.9	22 2.9	8 1.1	18 2.4	15 2.0	11 1.5
要介護1・2の約3か月	144 100.0	10 6.9	33 22.9	7 4.9	13 9.0	3 2.1	11 7.6	0 0.0	0 0.0	34 23.6	4 2.8	2 1.4	1 0.7	4 2.8	3 2.1
要介護1・2の約12か月	123 100.0	6 4.9	23 18.7	9 7.3	19 15.4	1 0.8	7 5.7	0 0.0	1 0.8	36 29.3	1 0.8	3 2.4	2 1.6	3 2.4	3 2.4
要介護1・2 1年以上利用者	105 100.0	14 13.3	22 21.0	9 8.6	3 2.9	6 5.7	4 3.8	0 0.0	0 0.0	16 15.2	4 3.8	1 1.0	2 1.9	1 1.0	2 1.9
全ての要介護1・2個票	448 100.0	36 8.0	91 20.3	27 6.0	41 9.2	16 3.6	25 5.6	0 0.0	1 0.2	108 24.1	10 2.2	8 1.8	6 1.3	11 2.5	9 2.0
要介護3～5の約3か月	73 100.0	10 13.7	10 13.7	0 0.0	4 5.5	0 0.0	10 13.7	3 4.1	0 0.0	22 30.1	1 1.4	0 0.0	2 2.7	2 2.7	1 1.4
要介護3～5の約12か月	66 100.0	5 7.6	13 19.7	2 3.0	7 10.6	2 3.0	9 13.6	0 0.0	1 1.5	15 22.7	4 6.1	0 0.0	3 4.5	0 0.0	0 0.0
要介護3～5 1年以上利用者	109 100.0	14 12.8	9 8.3	12 11.0	7 6.4	7 6.4	8 7.3	1 0.9	2 1.8	27 24.8	4 3.7	0 0.0	3 2.8	1 0.9	1 0.9
全ての要介護3～5個票	306 100.0	34 11.1	41 13.4	19 6.2	21 6.9	13 4.2	35 11.4	4 1.3	4 1.3	72 23.5	12 3.9	0 0.0	12 3.9	4 1.3	2 0.7

	該当者	計算ドリル	回想法	趣味活動(手工芸)	趣味活動(園芸)	趣味活動(音楽)	福祉用具・補装具の評価	その他	無回答
該当者	754 100.0	7 0.9	1 0.1	9 1.2	1 0.1	6 0.8	1 0.1	7 0.9	60 8.0
要介護1・2の約3か月	144 100.0	2 1.4	0 0.0	1 0.7	0 0.0	1 0.7	0 0.0	2 1.4	13 9.0
要介護1・2の約12か月	123 100.0	1 0.8	0 0.0	2 1.6	0 0.0	1 0.8	0 0.0	0 0.0	5 4.1
要介護1・2 1年以上利用者	105 100.0	2 1.9	0 0.0	2 1.9	1 1.0	1 1.0	0 0.0	2 1.9	13 12.4
全ての要介護1・2個票	448 100.0	6 1.3	1 0.2	6 1.3	1 0.2	3 0.7	1 0.2	6 1.3	35 7.8
要介護3～5の約3か月	73 100.0	0 0.0	0 0.0	2 2.7	0 0.0	1 1.4	0 0.0	1 1.4	4 5.5
要介護3～5の約12か月	66 100.0	1 1.5	0 0.0	1 1.5	0 0.0	0 0.0	0 0.0	0 0.0	3 4.5
要介護3～5 1年以上利用者	109 100.0	0 0.0	0 0.0	0 0.0	0 0.0	1 0.9	0 0.0	0 0.0	12 11.0
全ての要介護3～5個票	306 100.0	1 0.3	0 0.0	3 1.0	0 0.0	3 1.0	0 0.0	1 0.3	25 8.2

問26(3)a. 重点取り組みの具体的な内容(OA)

	該当者	回答なし	回答あり
該当者	754 100.0	302 40.1	452 59.9
要介護1・2の約3か月	144 100.0	49 34.0	95 66.0
要介護1・2の約12か月	123 100.0	42 34.1	81 65.9
要介護1・2 1年以上利用者	105 100.0	49 46.7	56 53.3
全ての要介護1・2個票	448 100.0	175 39.1	273 60.9
要介護3～5の約3か月	73 100.0	24 32.9	49 67.1
要介護3～5の約12か月	66 100.0	21 31.8	45 68.2
要介護3～5 1年以上利用者	109 100.0	50 45.9	59 54.1
全ての要介護3～5個票	306 100.0	127 41.5	179 58.5

通所介護個票(要介護1-5)

(上段:度数 下段:%)

問26(3)b. 重点取り組みの主な実施目的(OA)

	該当者	回答なし	回答あり
該当者	754	327	427
	100.0	43.4	56.6
要介護1・2の 約3か月	144	52	92
	100.0	36.1	63.9
要介護1・2の 約12か月	123	45	78
	100.0	36.6	63.4
要介護1・2 1年以上利用者	105	53	52
	100.0	50.5	49.5
全ての 要介護1・2個票	448	188	260
	100.0	42.0	58.0
要介護3～5の 約3か月	73	27	46
	100.0	37.0	63.0
要介護3～5の 約12か月	66	23	43
	100.0	34.8	65.2
要介護3～5 1年以上利用者	109	56	53
	100.0	51.4	48.6
全ての 要介護3～5個票	306	139	167
	100.0	45.4	54.6

問26(4)a. 個別機能訓練加算Ⅱの実施頻度(SA)

	該当者	1回	2回	3回	4回	5～6回	7回以上	無回答	平均 (回)
該当者	754	178	289	193	41	33	1	19	2.3
	100.0	23.6	38.3	25.6	5.4	4.4	0.1	2.5	2.3
要介護1・2の 約3か月	144	35	61	35	6	4	0	3	2.2
	100.0	24.3	42.4	24.3	4.2	2.8	0.0	2.1	2.2
要介護1・2の 約12か月	123	33	54	27	5	3	0	1	2.1
	100.0	26.8	43.9	22.0	4.1	2.4	0.0	0.8	2.1
要介護1・2 1年以上利用者	105	17	35	38	8	4	0	3	2.5
	100.0	16.2	33.3	36.2	7.6	3.8	0.0	2.9	2.5
全ての 要介護1・2個票	448	105	182	117	23	12	0	9	2.2
	100.0	23.4	40.6	26.1	5.1	2.7	0.0	2.0	2.2
要介護3～5の 約3か月	73	20	26	19	1	3	1	3	2.2
	100.0	27.4	35.6	26.0	1.4	4.1	1.4	4.1	2.2
要介護3～5の 約12か月	66	12	30	19	2	2	0	1	2.3
	100.0	18.2	45.5	28.8	3.0	3.0	0.0	1.5	2.3
要介護3～5 1年以上利用者	109	23	28	27	14	11	0	6	2.7
	100.0	21.1	25.7	24.8	12.8	10.1	0.0	5.5	2.7
全ての 要介護3～5個票	306	73	107	76	18	21	1	10	2.4
	100.0	23.9	35.0	24.8	5.9	6.9	0.3	3.3	2.4

問26(4)b. 個別機能訓練加算Ⅱの提供時間(SA)

	該当者	1～9分	10～19分	20～29分	30～59分	60分以上	無回答	平均 (分)
該当者	754	11	209	249	191	67	27	26.1
	100.0	1.5	27.7	33.0	25.3	8.9	3.6	26.1
要介護1・2の 約3か月	144	4	39	45	38	14	4	26.0
	100.0	2.8	27.1	31.3	26.4	9.7	2.8	26.0
要介護1・2の 約12か月	123	2	34	48	26	9	4	24.7
	100.0	1.6	27.6	39.0	21.1	7.3	3.3	24.7
要介護1・2 1年以上利用者	105	0	28	30	35	9	3	28.2
	100.0	0.0	26.7	28.6	33.3	8.6	2.9	28.2
全ての 要介護1・2個票	448	8	125	147	119	35	14	25.8
	100.0	1.8	27.9	32.8	26.6	7.8	3.1	25.8
要介護3～5の 約3か月	73	1	19	21	18	11	3	28.4
	100.0	1.4	26.0	28.8	24.7	15.1	4.1	28.4
要介護3～5の 約12か月	66	0	14	22	18	9	3	29.5
	100.0	0.0	21.2	33.3	27.3	13.6	4.5	29.5
要介護3～5 1年以上利用者	109	2	30	36	26	8	7	25.2
	100.0	1.8	27.5	33.0	23.9	7.3	6.4	25.2
全ての 要介護3～5個票	306	3	84	102	72	32	13	26.6
	100.0	1.0	27.5	33.3	23.5	10.5	4.2	26.6

通所介護個票(要介護1-5)

(上段:度数 下段:%)

問27a. 通所サービス中の生活行為の評価(実施状況)(SA)

	総数	未実施	実施	無回答
総数	3,435	437	2,321	677
	100.0	12.7	67.6	19.7
要介護1・2の 約3か月	571	86	389	96
	100.0	15.1	68.1	16.8
要介護1・2の 約12か月	449	69	309	71
	100.0	15.4	68.8	15.8
要介護1・2 1年以上利用者	482	62	314	106
	100.0	12.9	65.1	22.0
全ての 要介護1・2個票	1,889	271	1,261	357
	100.0	14.3	66.8	18.9
要介護3～5の 約3か月	340	31	252	57
	100.0	9.1	74.1	16.8
要介護3～5の 約12か月	305	35	215	55
	100.0	11.5	70.5	18.0
要介護3～5 1年以上利用者	570	68	371	131
	100.0	11.9	65.1	23.0
全ての 要介護3～5個票	1,546	166	1,060	320
	100.0	10.7	68.6	20.7

問27b. 食事姿勢の調整、環境設定(実施状況)(SA)

	総数	未実施	実施	無回答
総数	3,435	1,040	1,630	765
	100.0	30.3	47.5	22.3
要介護1・2の 約3か月	571	207	248	116
	100.0	36.3	43.4	20.3
要介護1・2の 約12か月	449	166	202	81
	100.0	37.0	45.0	18.0
要介護1・2 1年以上利用者	482	158	201	123
	100.0	32.8	41.7	25.5
全ての 要介護1・2個票	1,889	669	800	420
	100.0	35.4	42.4	22.2
要介護3～5の 約3か月	340	86	189	65
	100.0	25.3	55.6	19.1
要介護3～5の 約12か月	305	77	169	59
	100.0	25.2	55.4	19.3
要介護3～5 1年以上利用者	570	130	300	140
	100.0	22.8	52.6	24.6
全ての 要介護3～5個票	1,546	371	830	345
	100.0	24.0	53.7	22.3

問27c. 整容の環境設定、アドバイス(実施状況)(SA)

	総数	未実施	実施	無回答
総数	3,435	1,121	1,526	788
	100.0	32.6	44.4	22.9
要介護1・2の 約3か月	571	198	263	110
	100.0	34.7	46.1	19.3
要介護1・2の 約12か月	449	176	193	80
	100.0	39.2	43.0	17.8
要介護1・2 1年以上利用者	482	160	199	123
	100.0	33.2	41.3	25.5
全ての 要介護1・2個票	1,889	676	797	416
	100.0	35.8	42.2	22.0
要介護3～5の 約3か月	340	109	155	76
	100.0	32.1	45.6	22.4
要介護3～5の 約12か月	305	89	156	60
	100.0	29.2	51.1	19.7
要介護3～5 1年以上利用者	570	156	263	151
	100.0	27.4	46.1	26.5
全ての 要介護3～5個票	1,546	445	729	372
	100.0	28.8	47.2	24.1

通所介護個票(要介護1-5)

(上段:度数 下段:%)

問27d. 更衣の環境設定、アドバイス(実施状況)(SA)

	総数	未実施	実施	無回答
総数	3,435	950	1,708	777
	100.0	27.7	49.7	22.6
要介護1・2の 約3か月	571	182	275	114
	100.0	31.9	48.2	20.0
要介護1・2の 約12か月	449	154	215	80
	100.0	34.3	47.9	17.8
要介護1・2 1年以上利用者	482	137	222	123
	100.0	28.4	46.1	25.5
全ての 要介護1・2個票	1,889	598	872	419
	100.0	31.7	46.2	22.2
要介護3～5の 約3か月	340	78	189	73
	100.0	22.9	55.6	21.5
要介護3～5の 約12か月	305	73	175	57
	100.0	23.9	57.4	18.7
要介護3～5 1年以上利用者	570	125	301	144
	100.0	21.9	52.8	25.3
全ての 要介護3～5個票	1,546	352	836	358
	100.0	22.8	54.1	23.2

問27e. トイレ動作の環境設定、アドバイス(実施状況)(SA)

	総数	未実施	実施	無回答
総数	3,435	886	1,782	767
	100.0	25.8	51.9	22.3
要介護1・2の 約3か月	571	171	284	116
	100.0	29.9	49.7	20.3
要介護1・2の 約12か月	449	155	214	80
	100.0	34.5	47.7	17.8
要介護1・2 1年以上利用者	482	151	212	119
	100.0	31.3	44.0	24.7
全ての 要介護1・2個票	1,889	598	872	419
	100.0	31.7	46.2	22.2
要介護3～5の 約3か月	340	74	195	71
	100.0	21.8	57.4	20.9
要介護3～5の 約12か月	305	68	181	56
	100.0	22.3	59.3	18.4
要介護3～5 1年以上利用者	570	95	336	139
	100.0	16.7	58.9	24.4
全ての 要介護3～5個票	1,546	288	910	348
	100.0	18.6	58.9	22.5

問27f. 入浴の環境設定、アドバイス(実施状況)(SA)

	総数	未実施	実施	無回答
総数	3,435	802	1,876	757
	100.0	23.3	54.6	22.0
要介護1・2の 約3か月	571	149	311	111
	100.0	26.1	54.5	19.4
要介護1・2の 約12か月	449	134	237	78
	100.0	29.8	52.8	17.4
要介護1・2 1年以上利用者	482	127	239	116
	100.0	26.3	49.6	24.1
全ての 要介護1・2個票	1,889	517	967	405
	100.0	27.4	51.2	21.4
要介護3～5の 約3か月	340	71	202	67
	100.0	20.9	59.4	19.7
要介護3～5の 約12か月	305	64	184	57
	100.0	21.0	60.3	18.7
要介護3～5 1年以上利用者	570	102	326	142
	100.0	17.9	57.2	24.9
全ての 要介護3～5個票	1,546	285	909	352
	100.0	18.4	58.8	22.8

通所介護個票(要介護1-5)

(上段:度数 下段:%)

問27g. 屋内移動の環境設定、アドバイス(実施状況)(SA)

	総数	未実施	実施	無回答
総数	3,435	710	1,959	766
	100.0	20.7	57.0	22.3
要介護1・2の 約3か月	571	116	336	119
	100.0	20.3	58.8	20.8
要介護1・2の 約12か月	449	93	275	81
	100.0	20.7	61.2	18.0
要介護1・2 1年以上利用者	482	105	265	112
	100.0	21.8	55.0	23.2
全ての 要介護1・2個票	1,889	403	1,076	410
	100.0	21.3	57.0	21.7
要介護3～5の 約3か月	340	67	206	67
	100.0	19.7	60.6	19.7
要介護3～5の 約12か月	305	68	177	60
	100.0	22.3	58.0	19.7
要介護3～5 1年以上利用者	570	118	304	148
	100.0	20.7	53.3	26.0
全ての 要介護3～5個票	1,546	307	883	356
	100.0	19.9	57.1	23.0

問27h. 家族への介助方法アドバイス(実施状況)(SA)

	総数	未実施	実施	無回答
総数	3,435	1,613	1,035	787
	100.0	47.0	30.1	22.9
要介護1・2の 約3か月	571	283	166	122
	100.0	49.6	29.1	21.4
要介護1・2の 約12か月	449	248	118	83
	100.0	55.2	26.3	18.5
要介護1・2 1年以上利用者	482	239	124	119
	100.0	49.6	25.7	24.7
全ての 要介護1・2個票	1,889	948	513	428
	100.0	50.2	27.2	22.7
要介護3～5の 約3か月	340	152	119	69
	100.0	44.7	35.0	20.3
要介護3～5の 約12か月	305	132	114	59
	100.0	43.3	37.4	19.3
要介護3～5 1年以上利用者	570	239	185	146
	100.0	41.9	32.5	25.6
全ての 要介護3～5個票	1,546	665	522	359
	100.0	43.0	33.8	23.2

問27i. 自宅環境へのアドバイス(実施状況)(SA)

	総数	未実施	実施	無回答
総数	3,435	2,031	591	813
	100.0	59.1	17.2	23.7
要介護1・2の 約3か月	571	358	93	120
	100.0	62.7	16.3	21.0
要介護1・2の 約12か月	449	298	64	87
	100.0	66.4	14.3	19.4
要介護1・2 1年以上利用者	482	274	79	129
	100.0	56.8	16.4	26.8
全ての 要介護1・2個票	1,889	1,144	300	445
	100.0	60.6	15.9	23.6
要介護3～5の 約3か月	340	202	65	73
	100.0	59.4	19.1	21.5
要介護3～5の 約12か月	305	179	67	59
	100.0	58.7	22.0	19.3
要介護3～5 1年以上利用者	570	315	104	151
	100.0	55.3	18.2	26.5
全ての 要介護3～5個票	1,546	887	291	368
	100.0	57.4	18.8	23.8

通所介護個票(要介護1-5)

(上段:度数 下段:%)

問27j. 施設内利用者間交流への関与(実施状況)(SA)

	総数	未実施	実施	無回答
総数	3,435	461	2,270	704
	100.0	13.4	66.1	20.5
要介護1・2の 約3か月	571	59	410	102
	100.0	10.3	71.8	17.9
要介護1・2の 約12か月	449	53	318	78
	100.0	11.8	70.8	17.4
要介護1・2 1年以上利用者	482	66	307	109
	100.0	13.7	63.7	22.6
全ての 要介護1・2個票	1,889	230	1,277	382
	100.0	12.2	67.6	20.2
要介護3～5の 約3か月	340	51	228	61
	100.0	15.0	67.1	17.9
要介護3～5の 約12か月	305	46	206	53
	100.0	15.1	67.5	17.4
要介護3～5 1年以上利用者	570	85	353	132
	100.0	14.9	61.9	23.2
全ての 要介護3～5個票	1,546	231	993	322
	100.0	14.9	64.2	20.8

問27k. 施設外社会参加に向けた取り組み(実施状況)(SA)

	総数	未実施	実施	無回答
総数	3,435	2,055	559	821
	100.0	59.8	16.3	23.9
要介護1・2の 約3か月	571	357	91	123
	100.0	62.5	15.9	21.5
要介護1・2の 約12か月	449	285	74	90
	100.0	63.5	16.5	20.0
要介護1・2 1年以上利用者	482	258	101	123
	100.0	53.5	21.0	25.5
全ての 要介護1・2個票	1,889	1,111	332	446
	100.0	58.8	17.6	23.6
要介護3～5の 約3か月	340	222	44	74
	100.0	65.3	12.9	21.8
要介護3～5の 約12か月	305	201	45	59
	100.0	65.9	14.8	19.3
要介護3～5 1年以上利用者	570	319	95	156
	100.0	56.0	16.7	27.4
全ての 要介護3～5個票	1,546	944	227	375
	100.0	61.1	14.7	24.3

問27a. 通所サービス中の生活行為の評価(実施者)(MA)

	該当者	理学療法士	作業療法士	言語聴覚士	看護師	准看護師	介護福祉士	介護職員	社会福祉士	その他	無回答
該当者	2,321	142	87	4	971	691	1,693	1,558	208	150	35
	100.0	6.1	3.7	0.2	41.8	29.8	72.9	67.1	9.0	6.5	1.5
要介護1・2の 約3か月	389	31	19	0	165	98	280	267	42	24	4
	100.0	8.0	4.9	0.0	42.4	25.2	72.0	68.6	10.8	6.2	1.0
要介護1・2の 約12か月	309	27	16	4	155	93	234	214	32	25	4
	100.0	8.7	5.2	1.3	50.2	30.1	75.7	69.3	10.4	8.1	1.3
要介護1・2 1年以上利用者	314	10	7	0	113	100	208	205	18	17	6
	100.0	3.2	2.2	0.0	36.0	31.8	66.2	65.3	5.7	5.4	1.9
全ての 要介護1・2個票	1,261	86	52	4	519	355	905	845	116	83	20
	100.0	6.8	4.1	0.3	41.2	28.2	71.8	67.0	9.2	6.6	1.6
要介護3～5の 約3か月	252	16	17	0	108	76	184	167	22	15	3
	100.0	6.3	6.7	0.0	42.9	30.2	73.0	66.3	8.7	6.0	1.2
要介護3～5の 約12か月	215	13	6	0	89	61	177	137	22	18	2
	100.0	6.0	2.8	0.0	41.4	28.4	82.3	63.7	10.2	8.4	0.9
要介護3～5 1年以上利用者	371	13	4	0	167	124	264	261	31	22	8
	100.0	3.5	1.1	0.0	45.0	33.4	71.2	70.4	8.4	5.9	2.2
全ての 要介護3～5個票	1,060	56	35	0	452	336	788	713	92	67	15
	100.0	5.3	3.3	0.0	42.6	31.7	74.3	67.3	8.7	6.3	1.4

通所介護個票(要介護1-5)

(上段:度数 下段:%)

問27b. 食事姿勢の調整、環境設定(実施者)(MA)

	該当者	理学療法士	作業療法士	言語聴覚士	看護師	准看護師	介護福祉士	介護職員	社会福祉士	その他	無回答
該当者	1,630	100	59	11	818	560	1,128	1,071	130	91	22
	100.0	6.1	3.6	0.7	50.2	34.4	69.2	65.7	8.0	5.6	1.3
要介護1・2の約3か月	248	22	13	1	128	76	170	164	29	13	0
	100.0	8.9	5.2	0.4	51.6	30.6	68.5	66.1	11.7	5.2	0.0
要介護1・2の約12か月	202	16	10	4	122	66	146	135	14	14	2
	100.0	7.9	5.0	2.0	60.4	32.7	72.3	66.8	6.9	6.9	1.0
要介護1・2 1年以上利用者	201	8	7	2	90	74	127	140	14	6	3
	100.0	4.0	3.5	1.0	44.8	36.8	63.2	69.7	7.0	3.0	1.5
全ての要介護1・2個票	800	56	35	7	408	266	547	532	67	43	8
	100.0	7.0	4.4	0.9	51.0	33.3	68.4	66.5	8.4	5.4	1.0
要介護3～5の約3か月	189	11	9	0	96	64	122	117	13	9	6
	100.0	5.8	4.8	0.0	50.8	33.9	64.6	61.9	6.9	4.8	3.2
要介護3～5の約12か月	169	10	6	2	88	57	127	101	11	15	1
	100.0	5.9	3.6	1.2	52.1	33.7	75.1	59.8	6.5	8.9	0.6
要介護3～5 1年以上利用者	300	10	5	2	142	104	207	206	25	15	5
	100.0	3.3	1.7	0.7	47.3	34.7	69.0	68.7	8.3	5.0	1.7
全ての要介護3～5個票	830	44	24	4	410	294	581	539	63	48	14
	100.0	5.3	2.9	0.5	49.4	35.4	70.0	64.9	7.6	5.8	1.7

問27c. 整容の環境設定、アドバイス(実施者)(MA)

	該当者	理学療法士	作業療法士	言語聴覚士	看護師	准看護師	介護福祉士	介護職員	社会福祉士	その他	無回答
該当者	1,526	83	43	1	615	439	1,117	1,057	121	77	22
	100.0	5.4	2.8	0.1	40.3	28.8	73.2	69.3	7.9	5.0	1.4
要介護1・2の約3か月	263	16	8	1	108	64	195	185	30	12	3
	100.0	6.1	3.0	0.4	41.1	24.3	74.1	70.3	11.4	4.6	1.1
要介護1・2の約12か月	193	11	8	0	86	54	148	143	15	7	2
	100.0	5.7	4.1	0.0	44.6	28.0	76.7	74.1	7.8	3.6	1.0
要介護1・2 1年以上利用者	199	10	4	0	67	57	126	137	16	9	3
	100.0	5.0	2.0	0.0	33.7	28.6	63.3	68.8	8.0	4.5	1.5
全ての要介護1・2個票	797	47	25	1	307	219	572	556	71	39	10
	100.0	5.9	3.1	0.1	38.5	27.5	71.8	69.8	8.9	4.9	1.3
要介護3～5の約3か月	155	6	7	0	63	44	111	103	4	8	3
	100.0	3.9	4.5	0.0	40.6	28.4	71.6	66.5	2.6	5.2	1.9
要介護3～5の約12か月	156	10	5	0	67	43	129	100	11	9	1
	100.0	6.4	3.2	0.0	42.9	27.6	82.7	64.1	7.1	5.8	0.6
要介護3～5 1年以上利用者	263	8	2	0	114	79	190	193	23	14	7
	100.0	3.0	0.8	0.0	43.3	30.0	72.2	73.4	8.7	5.3	2.7
全ての要介護3～5個票	729	36	18	0	308	220	545	501	50	38	12
	100.0	4.9	2.5	0.0	42.2	30.2	74.8	68.7	6.9	5.2	1.6

問27d. 更衣の環境設定、アドバイス(実施者)(MA)

	該当者	理学療法士	作業療法士	言語聴覚士	看護師	准看護師	介護福祉士	介護職員	社会福祉士	その他	無回答
該当者	1,708	83	52	1	640	481	1,264	1,206	131	85	27
	100.0	4.9	3.0	0.1	37.5	28.2	74.0	70.6	7.7	5.0	1.6
要介護1・2の約3か月	275	18	14	0	98	66	202	199	29	15	3
	100.0	6.5	5.1	0.0	35.6	24.0	73.5	72.4	10.5	5.5	1.1
要介護1・2の約12か月	215	14	11	1	93	60	166	155	15	12	3
	100.0	6.5	5.1	0.5	43.3	27.9	77.2	72.1	7.0	5.6	1.4
要介護1・2 1年以上利用者	222	8	2	0	72	63	141	157	15	8	6
	100.0	3.6	0.9	0.0	32.4	28.4	63.5	70.7	6.8	3.6	2.7
全ての要介護1・2個票	872	47	31	1	312	238	637	623	70	45	14
	100.0	5.4	3.6	0.1	35.8	27.3	73.1	71.4	8.0	5.2	1.6
要介護3～5の約3か月	189	8	9	0	68	45	138	126	11	10	4
	100.0	4.2	4.8	0.0	36.0	23.8	73.0	66.7	5.8	5.3	2.1
要介護3～5の約12か月	175	10	3	0	73	48	147	110	12	11	0
	100.0	5.7	1.7	0.0	41.7	27.4	84.0	62.9	6.9	6.3	0.0
要介護3～5 1年以上利用者	301	8	4	0	126	93	212	227	24	15	7
	100.0	2.7	1.3	0.0	41.9	30.9	70.4	75.4	8.0	5.0	2.3
全ての要介護3～5個票	836	36	21	0	328	243	627	583	61	40	13
	100.0	4.3	2.5	0.0	39.2	29.1	75.0	69.7	7.3	4.8	1.6

通所介護個票(要介護1-5)

(上段:度数 下段:%)

問27e. トイレ動作の環境設定、アドバイス(実施者)(MA)

	該当者	理学療法士	作業療法士	言語聴覚士	看護師	准看護師	介護福祉士	介護職員	社会福祉士	その他	無回答
該当者	1,782 100.0	126 7.1	74 4.2	3 0.2	708 39.7	507 28.5	1,278 71.7	1,228 68.9	141 7.9	93 5.2	27 1.5
要介護1・2の約3か月	284 100.0	29 10.2	15 5.3	2 0.7	115 40.5	67 23.6	192 67.6	202 71.1	31 10.9	15 5.3	4 1.4
要介護1・2の約12か月	214 100.0	16 7.5	11 5.1	1 0.5	98 45.8	59 27.6	164 76.6	148 69.2	17 7.9	8 3.7	2 0.9
要介護1・2 1年以上利用者	212 100.0	12 5.7	4 1.9	0 0.0	76 35.8	65 30.7	134 63.2	138 65.1	15 7.1	12 5.7	4 1.9
全ての要介護1・2個票	872 100.0	68 7.8	35 4.0	3 0.3	344 39.4	239 27.4	614 70.4	598 68.6	75 8.6	45 5.2	13 1.5
要介護3～5の約3か月	195 100.0	13 6.7	14 7.2	0 0.0	83 42.6	58 29.7	142 72.8	135 69.2	13 6.7	11 5.6	2 1.0
要介護3～5の約12か月	181 100.0	15 8.3	8 4.4	0 0.0	81 44.8	51 28.2	148 81.8	120 66.3	12 6.6	10 5.5	0 0.0
要介護3～5 1年以上利用者	336 100.0	14 4.2	8 2.4	0 0.0	131 39.0	97 28.9	228 67.9	239 71.1	26 7.7	18 5.4	12 3.6
全ての要介護3～5個票	910 100.0	58 6.4	39 4.3	0 0.0	364 40.0	268 29.5	664 73.0	630 69.2	66 7.3	48 5.3	14 1.5

問27f. 入浴の環境設定、アドバイス(実施者)(MA)

	該当者	理学療法士	作業療法士	言語聴覚士	看護師	准看護師	介護福祉士	介護職員	社会福祉士	その他	無回答
該当者	1,876 100.0	90 4.8	53 2.8	2 0.1	691 36.8	524 27.9	1,383 73.7	1,342 71.5	134 7.1	96 5.1	22 1.2
要介護1・2の約3か月	311 100.0	20 6.4	12 3.9	0 0.0	112 36.0	75 24.1	225 72.3	222 71.4	26 8.4	16 5.1	5 1.6
要介護1・2の約12か月	237 100.0	14 5.9	10 4.2	2 0.8	97 40.9	64 27.0	182 76.8	173 73.0	17 7.2	14 5.9	2 0.8
要介護1・2 1年以上利用者	239 100.0	9 3.8	2 0.8	0 0.0	73 30.5	67 28.0	153 64.0	169 70.7	17 7.1	9 3.8	4 1.7
全ての要介護1・2個票	967 100.0	50 5.2	31 3.2	2 0.2	336 34.7	261 27.0	699 72.3	695 71.9	71 7.3	51 5.3	13 1.3
要介護3～5の約3か月	202 100.0	9 4.5	9 4.5	0 0.0	81 40.1	54 26.7	156 77.2	142 70.3	12 5.9	12 5.9	2 1.0
要介護3～5の約12か月	184 100.0	11 6.0	6 3.3	0 0.0	73 39.7	51 27.7	155 84.2	124 67.4	15 8.2	13 7.1	0 0.0
要介護3～5 1年以上利用者	326 100.0	10 3.1	5 1.5	0 0.0	130 39.9	92 28.2	231 70.9	241 73.9	24 7.4	13 4.0	7 2.1
全ての要介護3～5個票	909 100.0	40 4.4	22 2.4	0 0.0	355 39.1	263 28.9	684 75.2	647 71.2	63 6.9	45 5.0	9 1.0

問27g. 屋内移動の環境設定、アドバイス(実施者)(MA)

	該当者	理学療法士	作業療法士	言語聴覚士	看護師	准看護師	介護福祉士	介護職員	社会福祉士	その他	無回答
該当者	1,959 100.0	251 12.8	131 6.7	2 0.1	861 44.0	582 29.7	1,310 66.9	1,225 62.5	156 8.0	156 8.0	26 1.3
要介護1・2の約3か月	336 100.0	50 14.9	34 10.1	0 0.0	159 47.3	90 26.8	213 63.4	211 62.8	34 10.1	30 8.9	1 0.3
要介護1・2の約12か月	275 100.0	47 17.1	21 7.6	2 0.7	132 48.0	79 28.7	190 69.1	176 64.0	28 10.2	20 7.3	4 1.5
要介護1・2 1年以上利用者	265 100.0	30 11.3	13 4.9	0 0.0	102 38.5	88 33.2	158 59.6	162 61.1	15 5.7	19 7.2	3 1.1
全ての要介護1・2個票	1,076 100.0	155 14.4	82 7.6	2 0.2	472 43.9	309 28.7	696 64.7	659 61.2	91 8.5	89 8.3	13 1.2
要介護3～5の約3か月	206 100.0	26 12.6	16 7.8	0 0.0	91 44.2	61 29.6	137 66.5	129 62.6	14 6.8	14 6.8	5 2.4
要介護3～5の約12か月	177 100.0	26 14.7	14 7.9	0 0.0	82 46.3	53 29.9	131 74.0	106 59.9	13 7.3	15 8.5	0 0.0
要介護3～5 1年以上利用者	304 100.0	23 7.6	9 3.0	0 0.0	132 43.4	94 30.9	211 69.4	210 69.1	21 6.9	24 7.9	7 2.3
全ての要介護3～5個票	883 100.0	96 10.9	49 5.5	0 0.0	389 44.1	273 30.9	614 69.5	566 64.1	65 7.4	67 7.6	13 1.5

通所介護個票(要介護1-5)

(上段:度数 下段:%)

問27h. 家族への介助方法アドバイス(実施者)(MA)

	該当者	理学療法士	作業療法士	言語聴覚士	看護師	准看護師	介護福祉士	介護職員	社会福祉士	その他	無回答
該当者	1,035	88	45	2	326	247	701	493	109	109	14
	100.0	8.5	4.3	0.2	31.5	23.9	67.7	47.6	10.5	10.5	1.4
要介護1・2の約3か月	166	19	9	1	43	27	111	79	18	14	2
	100.0	11.4	5.4	0.6	25.9	16.3	66.9	47.6	10.8	8.4	1.2
要介護1・2の約12か月	118	8	4	0	44	31	88	52	12	13	2
	100.0	6.8	3.4	0.0	37.3	26.3	74.6	44.1	10.2	11.0	1.7
要介護1・2 1年以上利用者	124	7	5	0	32	34	76	66	12	11	2
	100.0	5.6	4.0	0.0	25.8	27.4	61.3	53.2	9.7	8.9	1.6
全ての要介護1・2個票	513	45	25	1	154	119	344	241	56	51	9
	100.0	8.8	4.9	0.2	30.0	23.2	67.1	47.0	10.9	9.9	1.8
要介護3～5の約3か月	119	11	4	0	38	23	80	52	11	16	2
	100.0	9.2	3.4	0.0	31.9	19.3	67.2	43.7	9.2	13.4	1.7
要介護3～5の約12か月	114	11	6	0	33	24	80	51	10	11	0
	100.0	9.6	5.3	0.0	28.9	21.1	70.2	44.7	8.8	9.6	0.0
要介護3～5 1年以上利用者	185	12	6	0	59	42	122	90	16	23	3
	100.0	6.5	3.2	0.0	31.9	22.7	65.9	48.6	8.6	12.4	1.6
全ての要介護3～5個票	522	43	20	1	172	128	357	252	53	58	5
	100.0	8.2	3.8	0.2	33.0	24.5	68.4	48.3	10.2	11.1	1.0

問27i. 自宅環境へのアドバイス(実施者)(MA)

	該当者	理学療法士	作業療法士	言語聴覚士	看護師	准看護師	介護福祉士	介護職員	社会福祉士	その他	無回答
該当者	591	89	37	0	154	119	337	240	61	97	12
	100.0	15.1	6.3	0.0	26.1	20.1	57.0	40.6	10.3	16.4	2.0
要介護1・2の約3か月	93	16	9	0	22	11	50	44	12	17	0
	100.0	17.2	9.7	0.0	23.7	11.8	53.8	47.3	12.9	18.3	0.0
要介護1・2の約12か月	64	13	3	0	21	16	40	26	5	8	3
	100.0	20.3	4.7	0.0	32.8	25.0	62.5	40.6	7.8	12.5	4.7
要介護1・2 1年以上利用者	79	9	4	0	15	10	36	31	6	14	2
	100.0	11.4	5.1	0.0	19.0	12.7	45.6	39.2	7.6	17.7	2.5
全ての要介護1・2個票	300	49	20	0	77	52	162	127	29	53	6
	100.0	16.3	6.7	0.0	25.7	17.3	54.0	42.3	9.7	17.7	2.0
要介護3～5の約3か月	65	9	5	0	16	13	40	24	5	6	0
	100.0	13.8	7.7	0.0	24.6	20.0	61.5	36.9	7.7	9.2	0.0
要介護3～5の約12か月	67	12	6	0	12	10	41	21	4	10	0
	100.0	17.9	9.0	0.0	17.9	14.9	61.2	31.3	6.0	14.9	0.0
要介護3～5 1年以上利用者	104	11	3	0	29	26	59	43	13	18	6
	100.0	10.6	2.9	0.0	27.9	25.0	56.7	41.3	12.5	17.3	5.8
全ての要介護3～5個票	291	40	17	0	77	67	175	113	32	44	6
	100.0	13.7	5.8	0.0	26.5	23.0	60.1	38.8	11.0	15.1	2.1

問27j. 施設内利用者間交流への関与(実施者)(MA)

	該当者	理学療法士	作業療法士	言語聴覚士	看護師	准看護師	介護福祉士	介護職員	社会福祉士	その他	無回答
該当者	2,270	114	85	5	867	616	1,689	1,662	219	156	42
	100.0	5.0	3.7	0.2	38.2	27.1	74.4	73.2	9.6	6.9	1.9
要介護1・2の約3か月	410	26	21	2	163	96	301	307	54	34	7
	100.0	6.3	5.1	0.5	39.8	23.4	73.4	74.9	13.2	8.3	1.7
要介護1・2の約12か月	318	21	14	1	148	86	234	242	37	25	7
	100.0	6.6	4.4	0.3	46.5	27.0	73.6	76.1	11.6	7.9	2.2
要介護1・2 1年以上利用者	307	6	6	0	106	92	215	222	21	16	7
	100.0	2.0	2.0	0.0	34.5	30.0	70.0	72.3	6.8	5.2	2.3
全ての要介護1・2個票	1,277	68	52	3	497	340	928	939	133	90	29
	100.0	5.3	4.1	0.2	38.9	26.6	72.7	73.5	10.4	7.0	2.3
要介護3～5の約3か月	228	12	13	0	83	64	175	170	17	12	3
	100.0	5.3	5.7	0.0	36.4	28.1	76.8	74.6	7.5	5.3	1.3
要介護3～5の約12か月	206	11	7	1	76	50	169	144	20	16	1
	100.0	5.3	3.4	0.5	36.9	24.3	82.0	69.9	9.7	7.8	0.5
要介護3～5 1年以上利用者	353	11	7	1	140	101	256	259	30	23	9
	100.0	3.1	2.0	0.3	39.7	28.6	72.5	73.4	8.5	6.5	2.5
全ての要介護3～5個票	993	46	33	2	370	276	761	723	86	66	13
	100.0	4.6	3.3	0.2	37.3	27.8	76.6	72.8	8.7	6.6	1.3

通所介護個票(要介護1-5)

(上段:度数 下段:%)

問27k. 施設外社会参加に向けた取り組み(実施者)(MA)

	該当者	理学療法士	作業療法士	言語聴覚士	看護師	准看護師	介護福祉士	介護職員	社会福祉士	その他	無回答
該当者	559 100.0	43 7.7	28 5.0	3 0.5	205 36.7	175 31.3	398 71.2	359 64.2	65 11.6	50 8.9	19 3.4
要介護1・2の約3か月	91 100.0	6 6.6	7 7.7	1 1.1	37 40.7	26 28.6	70 76.9	63 69.2	16 17.6	8 8.8	1 1.1
要介護1・2の約12か月	74 100.0	10 13.5	4 5.4	0 0.0	27 36.5	18 24.3	51 68.9	47 63.5	11 14.9	8 10.8	2 2.7
要介護1・2 1年以上利用者	101 100.0	5 5.0	5 5.0	0 0.0	34 33.7	34 33.7	68 67.3	67 66.3	9 8.9	8 7.9	5 5.0
全ての要介護1・2個票	332 100.0	28 8.4	23 6.9	1 0.3	119 35.8	99 29.8	232 69.9	217 65.4	45 13.6	29 8.7	9 2.7
要介護3～5の約3か月	44 100.0	4 9.1	2 4.5	0 0.0	14 31.8	18 40.9	34 77.3	24 54.5	1 2.3	4 9.1	0 0.0
要介護3～5の約12か月	45 100.0	7 15.6	2 4.4	1 2.2	18 40.0	13 28.9	32 71.1	26 57.8	3 6.7	5 11.1	3 6.7
要介護3～5 1年以上利用者	95 100.0	1 1.1	1 1.1	1 1.1	35 36.8	30 31.6	69 72.6	66 69.5	9 9.5	7 7.4	6 6.3
全ての要介護3～5個票	227 100.0	15 6.6	5 2.2	2 0.9	86 37.9	76 33.5	166 73.1	142 62.6	20 8.8	21 9.3	10 4.4

問27l. その他、個別以外の時間での利用者との関わり(OA)

	総数	回答なし	回答あり
総数	3,435	3,286	149
	100.0	95.7	4.3
要介護1・2の約3か月	571	542	29
	100.0	94.9	5.1
要介護1・2の約12か月	449	429	20
	100.0	95.5	4.5
要介護1・2 1年以上利用者	482	451	31
	100.0	93.6	6.4
全ての要介護1・2個票	1,889	1,796	93
	100.0	95.1	4.9
要介護3～5の約3か月	340	329	11
	100.0	96.8	3.2
要介護3～5の約12か月	305	287	18
	100.0	94.1	5.9
要介護3～5 1年以上利用者	570	549	21
	100.0	96.3	3.7
全ての要介護3～5個票	1,546	1,490	56
	100.0	96.4	3.6

問28. 利用者の生活上に影響を及ぼすライフイベント(SA)

	総数	あった	ない	わからない	無回答
総数	3,435	647	1,957	391	440
	100.0	18.8	57.0	11.4	12.8
要介護1・2の約3か月	571	82	366	63	60
	100.0	14.4	64.1	11.0	10.5
要介護1・2の約12か月	449	90	260	52	47
	100.0	20.0	57.9	11.6	10.5
要介護1・2 1年以上利用者	482	99	267	47	69
	100.0	20.5	55.4	9.8	14.3
全ての要介護1・2個票	1,889	329	1,121	217	222
	100.0	17.4	59.3	11.5	11.8
要介護3～5の約3か月	340	52	208	36	44
	100.0	15.3	61.2	10.6	12.9
要介護3～5の約12か月	305	59	167	39	40
	100.0	19.3	54.8	12.8	13.1
要介護3～5 1年以上利用者	570	150	269	69	82
	100.0	26.3	47.2	12.1	14.4
全ての要介護3～5個票	1,546	318	836	174	218
	100.0	20.6	54.1	11.3	14.1

通所介護個票(要介護1-5)

(上段:度数 下段:%)

問28a. 専門職の関わる機会を増やして対応した(実施状況)(SA)

	該当者	未実施	実施	無回答
該当者	647	270	268	109
	100.0	41.7	41.4	16.8
要介護1・2の 約3か月	82	38	32	12
	100.0	46.3	39.0	14.6
要介護1・2の 約12か月	90	49	31	10
	100.0	54.4	34.4	11.1
要介護1・2 1年以上利用者	99	35	42	22
	100.0	35.4	42.4	22.2
全ての 要介護1・2個票	329	142	125	62
	100.0	43.2	38.0	18.8
要介護3～5の 約3か月	52	19	25	8
	100.0	36.5	48.1	15.4
要介護3～5の 約12か月	59	29	22	8
	100.0	49.2	37.3	13.6
要介護3～5 1年以上利用者	150	59	69	22
	100.0	39.3	46.0	14.7
全ての 要介護3～5個票	318	128	143	47
	100.0	40.3	45.0	14.8

問28b. ケアプランの見直しを検討した(実施状況)(SA)

	該当者	未実施	実施	無回答
該当者	647	258	301	88
	100.0	39.9	46.5	13.6
要介護1・2の 約3か月	82	42	24	16
	100.0	51.2	29.3	19.5
要介護1・2の 約12か月	90	43	38	9
	100.0	47.8	42.2	10.0
要介護1・2 1年以上利用者	99	39	43	17
	100.0	39.4	43.4	17.2
全ての 要介護1・2個票	329	141	133	55
	100.0	42.9	40.4	16.7
要介護3～5の 約3か月	52	24	20	8
	100.0	46.2	38.5	15.4
要介護3～5の 約12か月	59	18	36	5
	100.0	30.5	61.0	8.5
要介護3～5 1年以上利用者	150	55	83	12
	100.0	36.7	55.3	8.0
全ての 要介護3～5個票	318	117	168	33
	100.0	36.8	52.8	10.4

問28c. 通所介護計画の見直しを検討した(実施状況)(SA)

	該当者	未実施	実施	無回答
該当者	647	199	355	93
	100.0	30.8	54.9	14.4
要介護1・2の 約3か月	82	36	32	14
	100.0	43.9	39.0	17.1
要介護1・2の 約12か月	90	31	49	10
	100.0	34.4	54.4	11.1
要介護1・2 1年以上利用者	99	30	52	17
	100.0	30.3	52.5	17.2
全ての 要介護1・2個票	329	112	162	55
	100.0	34.0	49.2	16.7
要介護3～5の 約3か月	52	19	25	8
	100.0	36.5	48.1	15.4
要介護3～5の 約12か月	59	15	40	4
	100.0	25.4	67.8	6.8
要介護3～5 1年以上利用者	150	39	97	14
	100.0	26.0	64.7	9.3
全ての 要介護3～5個票	318	87	193	38
	100.0	27.4	60.7	11.9

通所介護個票(要介護1-5)

(上段:度数 下段:%)

問28d. 家族・介護者から情報を収集した(実施状況)(SA)

	該当者	未実施	実施	無回答
該当者	647	78	527	42
	100.0	12.1	81.5	6.5
要介護1・2の約3か月	82	12	64	6
	100.0	14.6	78.0	7.3
要介護1・2の約12か月	90	16	72	2
	100.0	17.8	80.0	2.2
要介護1・2 1年以上利用者	99	9	84	6
	100.0	9.1	84.8	6.1
全ての要介護1・2個票	329	43	264	22
	100.0	13.1	80.2	6.7
要介護3～5の約3か月	52	5	45	2
	100.0	9.6	86.5	3.8
要介護3～5の約12か月	59	10	47	2
	100.0	16.9	79.7	3.4
要介護3～5 1年以上利用者	150	18	123	9
	100.0	12.0	82.0	6.0
全ての要介護3～5個票	318	35	263	20
	100.0	11.0	82.7	6.3

問28e. 居宅に訪問し、情報を収集した(実施状況)(SA)

	該当者	未実施	実施	無回答
該当者	647	285	253	109
	100.0	44.0	39.1	16.8
要介護1・2の約3か月	82	40	23	19
	100.0	48.8	28.0	23.2
要介護1・2の約12か月	90	45	37	8
	100.0	50.0	41.1	8.9
要介護1・2 1年以上利用者	99	39	42	18
	100.0	39.4	42.4	18.2
全ての要介護1・2個票	329	145	122	62
	100.0	44.1	37.1	18.8
要介護3～5の約3か月	52	20	23	9
	100.0	38.5	44.2	17.3
要介護3～5の約12か月	59	28	24	7
	100.0	47.5	40.7	11.9
要介護3～5 1年以上利用者	150	67	63	20
	100.0	44.7	42.0	13.3
全ての要介護3～5個票	318	140	131	47
	100.0	44.0	41.2	14.8

問28a. 専門職の関わる機会を増やして対応した(実施者)(MA)

	該当者	理学療法士	作業療法士	言語聴覚士	看護師	准看護師	介護福祉士	介護職員	社会福祉士	その他	無回答
該当者	268	36	20	1	124	86	174	114	27	29	4
	100.0	13.4	7.5	0.4	46.3	32.1	64.9	42.5	10.1	10.8	1.5
要介護1・2の約3か月	32	2	0	0	15	6	24	17	1	4	0
	100.0	6.3	0.0	0.0	46.9	18.8	75.0	53.1	3.1	12.5	0.0
要介護1・2の約12か月	31	7	3	1	14	8	18	17	5	3	0
	100.0	22.6	9.7	3.2	45.2	25.8	58.1	54.8	16.1	9.7	0.0
要介護1・2 1年以上利用者	42	3	1	0	18	16	22	16	2	7	1
	100.0	7.1	2.4	0.0	42.9	38.1	52.4	38.1	4.8	16.7	2.4
全ての要介護1・2個票	125	14	6	1	57	40	79	58	10	14	1
	100.0	11.2	4.8	0.8	45.6	32.0	63.2	46.4	8.0	11.2	0.8
要介護3～5の約3か月	25	6	4	0	12	8	15	5	3	3	2
	100.0	24.0	16.0	0.0	48.0	32.0	60.0	20.0	12.0	12.0	8.0
要介護3～5の約12か月	22	5	3	0	11	8	13	8	4	3	1
	100.0	22.7	13.6	0.0	50.0	36.4	59.1	36.4	18.2	13.6	4.5
要介護3～5 1年以上利用者	69	7	6	0	28	18	47	33	10	6	0
	100.0	10.1	8.7	0.0	40.6	26.1	68.1	47.8	14.5	8.7	0.0
全ての要介護3～5個票	143	22	14	0	67	46	95	56	17	15	3
	100.0	15.4	9.8	0.0	46.9	32.2	66.4	39.2	11.9	10.5	2.1

通所介護個票(要介護1-5)

(上段:度数 下段:%)

問28b. ケアプランの見直しを検討した(実施者)(MA)

	該当者	理学療法士	作業療法士	言語聴覚士	看護師	准看護師	介護福祉士	介護職員	社会福祉士	その他	無回答
該当者	301 100.0	28 9.3	9 3.0	0 0.0	79 26.2	69 22.9	202 67.1	92 30.6	47 15.6	46 15.3	8 2.7
要介護1・2の約3か月	24 100.0	1 4.2	0 0.0	0 0.0	4 16.7	5 20.8	17 70.8	7 29.2	2 8.3	3 12.5	1 4.2
要介護1・2の約12か月	38 100.0	5 13.2	1 2.6	0 0.0	5 13.2	2 5.3	20 52.6	9 23.7	7 18.4	7 18.4	2 5.3
要介護1・2 1年以上利用者	43 100.0	4 9.3	0 0.0	0 0.0	12 27.9	13 30.2	30 69.8	17 39.5	9 20.9	5 11.6	1 2.3
全ての要介護1・2個票	133 100.0	13 9.8	2 1.5	0 0.0	29 21.8	28 21.1	88 66.2	43 32.3	21 15.8	18 13.5	5 3.8
要介護3~5の約3か月	20 100.0	3 15.0	2 10.0	0 0.0	5 25.0	5 25.0	10 50.0	4 20.0	4 20.0	4 20.0	1 5.0
要介護3~5の約12か月	36 100.0	5 13.9	3 8.3	0 0.0	12 33.3	14 38.9	24 66.7	16 44.4	6 16.7	5 13.9	1 2.8
要介護3~5 1年以上利用者	83 100.0	6 7.2	1 1.2	0 0.0	24 28.9	12 14.5	57 68.7	21 25.3	13 15.7	16 19.3	1 1.2
全ての要介護3~5個票	168 100.0	15 8.9	7 4.2	0 0.0	50 29.8	41 24.4	114 67.9	49 29.2	26 15.5	28 16.7	3 1.8

問28c. 通所介護計画の見直しを検討した(実施者)(MA)

	該当者	理学療法士	作業療法士	言語聴覚士	看護師	准看護師	介護福祉士	介護職員	社会福祉士	その他	無回答
該当者	355 100.0	22 6.2	13 3.7	0 0.0	96 27.0	69 19.4	262 73.8	123 34.6	52 14.6	36 10.1	9 2.5
要介護1・2の約3か月	32 100.0	1 3.1	1 3.1	0 0.0	4 12.5	3 9.4	23 71.9	9 28.1	2 6.3	5 15.6	1 3.1
要介護1・2の約12か月	49 100.0	6 12.2	2 4.1	0 0.0	12 24.5	4 8.2	30 61.2	14 28.6	11 22.4	3 6.1	2 4.1
要介護1・2 1年以上利用者	52 100.0	2 3.8	0 0.0	0 0.0	12 23.1	12 23.1	35 67.3	17 32.7	8 15.4	8 15.4	2 3.8
全ての要介護1・2個票	162 100.0	11 6.8	4 2.5	0 0.0	38 23.5	26 16.0	115 71.0	52 32.1	24 14.8	18 11.1	5 3.1
要介護3~5の約3か月	25 100.0	2 8.0	3 12.0	0 0.0	8 32.0	5 20.0	16 64.0	5 20.0	3 12.0	3 12.0	3 12.0
要介護3~5の約12か月	40 100.0	4 10.0	2 5.0	0 0.0	11 27.5	11 27.5	30 75.0	19 47.5	9 22.5	5 12.5	0 0.0
要介護3~5 1年以上利用者	97 100.0	3 3.1	3 3.1	0 0.0	30 30.9	15 15.5	74 76.3	37 38.1	13 13.4	8 8.2	1 1.0
全ての要介護3~5個票	193 100.0	11 5.7	9 4.7	0 0.0	58 30.1	43 22.3	147 76.2	71 36.8	28 14.5	18 9.3	4 2.1

問28d. 家族・介護者から情報を収集した(実施者)(MA)

	該当者	理学療法士	作業療法士	言語聴覚士	看護師	准看護師	介護福祉士	介護職員	社会福祉士	その他	無回答
該当者	527 100.0	22 4.2	15 2.8	0 0.0	123 23.3	98 18.6	380 72.1	202 38.3	66 12.5	60 11.4	13 2.5
要介護1・2の約3か月	64 100.0	4 6.3	4 6.3	0 0.0	10 15.6	11 17.2	44 68.8	21 32.8	4 6.3	9 14.1	2 3.1
要介護1・2の約12か月	72 100.0	6 8.3	0 0.0	0 0.0	21 29.2	10 13.9	47 65.3	27 37.5	13 18.1	8 11.1	2 2.8
要介護1・2 1年以上利用者	84 100.0	1 1.2	0 0.0	0 0.0	17 20.2	16 19.0	57 67.9	30 35.7	5 6.0	10 11.9	3 3.6
全ての要介護1・2個票	264 100.0	12 4.5	5 1.9	0 0.0	63 23.9	45 17.0	184 69.7	94 35.6	29 11.0	32 12.1	8 3.0
要介護3~5の約3か月	45 100.0	3 6.7	4 8.9	0 0.0	9 20.0	10 22.2	30 66.7	16 35.6	6 13.3	6 13.3	1 2.2
要介護3~5の約12か月	47 100.0	0 0.0	1 2.1	0 0.0	9 19.1	8 17.0	35 74.5	19 40.4	9 19.1	7 14.9	1 2.1
要介護3~5 1年以上利用者	123 100.0	5 4.1	4 3.3	0 0.0	27 22.0	19 15.4	93 75.6	53 43.1	19 15.4	11 8.9	3 2.4
全ての要介護3~5個票	263 100.0	10 3.8	10 3.8	0 0.0	60 22.8	53 20.2	196 74.5	108 41.1	37 14.1	28 10.6	5 1.9

通所介護個票(要介護1-5)

(上段:度数 下段:%)

問28e. 居宅に訪問し、情報を収集した(実施者)(MA)

	該当者	理学療法士	作業療法士	言語聴覚士	看護師	准看護師	介護福祉士	介護職員	社会福祉士	その他	無回答
該当者	253	10	8	0	45	47	167	77	39	39	7
	100.0	4.0	3.2	0.0	17.8	18.6	66.0	30.4	15.4	15.4	2.8
要介護1・2の約3か月	23	0	0	0	2	3	17	4	3	5	0
	100.0	0.0	0.0	0.0	8.7	13.0	73.9	17.4	13.0	21.7	0.0
要介護1・2の約12か月	37	2	0	0	6	4	18	12	9	5	1
	100.0	5.4	0.0	0.0	16.2	10.8	48.6	32.4	24.3	13.5	2.7
要介護1・2 1年以上利用者	42	0	0	0	5	6	28	12	6	6	2
	100.0	0.0	0.0	0.0	11.9	14.3	66.7	28.6	14.3	14.3	4.8
全ての要介護1・2個票	122	3	1	0	17	18	78	35	22	19	3
	100.0	2.5	0.8	0.0	13.9	14.8	63.9	28.7	18.0	15.6	2.5
要介護3～5の約3か月	23	2	3	0	7	6	14	7	3	5	1
	100.0	8.7	13.0	0.0	30.4	26.1	60.9	30.4	13.0	21.7	4.3
要介護3～5の約12か月	24	1	1	0	4	6	16	8	5	5	0
	100.0	4.2	4.2	0.0	16.7	25.0	66.7	33.3	20.8	20.8	0.0
要介護3～5 1年以上利用者	63	3	2	0	12	11	42	23	8	9	2
	100.0	4.8	3.2	0.0	19.0	17.5	66.7	36.5	12.7	14.3	3.2
全ての要介護3～5個票	131	7	7	0	28	29	89	42	17	20	4
	100.0	5.3	5.3	0.0	21.4	22.1	67.9	32.1	13.0	15.3	3.1

問29. 併用している介護保険サービス(MA)

	総数	通所リハ	通所介護	訪問リハ	訪問介護	訪問入浴介護	福祉用具貸与	居宅療養管理指導	短期入所療養介護	短期入所生活介護	その他	無回答
総数	3,435	263	729	144	265	39	976	39	46	474	167	1,366
	100.0	7.7	21.2	4.2	7.7	1.1	28.4	1.1	1.3	13.8	4.9	39.8
要介護1・2の約3か月	571	41	107	13	27	1	127	4	1	38	35	268
	100.0	7.2	18.7	2.3	4.7	0.2	22.2	0.7	0.2	6.7	6.1	46.9
要介護1・2の約12か月	449	27	96	13	17	6	109	1	5	31	19	203
	100.0	6.0	21.4	2.9	3.8	1.3	24.3	0.2	1.1	6.9	4.2	45.2
要介護1・2 1年以上利用者	482	40	83	9	18	3	98	2	5	66	20	222
	100.0	8.3	17.2	1.9	3.7	0.6	20.3	0.4	1.0	13.7	4.1	46.1
全ての要介護1・2個票	1,889	133	370	46	74	14	408	12	14	164	97	881
	100.0	7.0	19.6	2.4	3.9	0.7	21.6	0.6	0.7	8.7	5.1	46.6
要介護3～5の約3か月	340	23	77	16	41	7	127	9	9	50	15	119
	100.0	6.8	22.6	4.7	12.1	2.1	37.4	2.6	2.6	14.7	4.4	35.0
要介護3～5の約12か月	305	24	77	24	47	7	113	4	8	56	16	92
	100.0	7.9	25.2	7.9	15.4	2.3	37.0	1.3	2.6	18.4	5.2	30.2
要介護3～5 1年以上利用者	570	54	130	31	67	8	214	10	12	141	25	164
	100.0	9.5	22.8	5.4	11.8	1.4	37.5	1.8	2.1	24.7	4.4	28.8
全ての要介護3～5個票	1,546	130	359	98	191	25	568	27	32	310	70	485
	100.0	8.4	23.2	6.3	12.4	1.6	36.7	1.7	2.1	20.1	4.5	31.4

問30a. 日常生活自立度(利用開始時)(SA)

	総数	不明(評価を行っていないも含む)	まったくの寝たきり	ほとんど寝たきり	生活動作ができず寝たり起きたり	生活動作はできるが寝たり起きたり	異動はできないが日中起きている	外出しないうちが生活動作はできる	外出は隣近所まで	バス、電車を使得て外出する	無回答
総数	3,435	211	56	169	226	404	234	1,063	652	127	293
	100.0	6.1	1.6	4.9	6.6	11.8	6.8	30.9	19.0	3.7	8.5
要介護1・2の約3か月	571	34	1	10	14	60	13	226	150	25	38
	100.0	6.0	0.2	1.8	2.5	10.5	2.3	39.6	26.3	4.4	6.7
要介護1・2の約12か月	449	18	1	6	10	40	17	168	128	33	28
	100.0	4.0	0.2	1.3	2.2	8.9	3.8	37.4	28.5	7.3	6.2
要介護1・2 1年以上利用者	482	28	0	1	8	37	15	148	161	33	51
	100.0	5.8	0.0	0.2	1.7	7.7	3.1	30.7	33.4	6.8	10.6
全ての要介護1・2個票	1,889	110	2	23	36	178	64	692	527	107	150
	100.0	5.8	0.1	1.2	1.9	9.4	3.4	36.6	27.9	5.7	7.9
要介護3～5の約3か月	340	17	13	33	51	54	39	83	24	4	22
	100.0	5.0	3.8	9.7	15.0	15.9	11.5	24.4	7.1	1.2	6.5
要介護3～5の約12か月	305	19	9	39	29	53	35	68	27	3	23
	100.0	6.2	3.0	12.8	9.5	17.4	11.5	22.3	8.9	1.0	7.5
要介護3～5 1年以上利用者	570	45	19	37	75	64	58	137	63	10	62
	100.0	7.9	3.3	6.5	13.2	11.2	10.2	24.0	11.1	1.8	10.9
全ての要介護3～5個票	1,546	101	54	146	190	226	170	371	125	20	143
	100.0	6.5	3.5	9.4	12.3	14.6	11.0	24.0	8.1	1.3	9.2

通所介護個票(要介護1-5)

(上段:度数 下段:%)

問30b. 日常生活自立度(現在)(SA)

	総数	不明(評価を行っていないも含む)	まったくの寝たきり	ほとんど寝たきり	生活動作ができず寝たり起きたり	生活動作はできるが寝たり起きたり	異動はできないが日中起きている	外出しないうが生活動作はできる	外出は隣近所まで	バス、電車をを使って外出する	無回答
総数	3,435	128	40	112	198	294	306	1,207	741	131	278
	100.0	3.7	1.2	3.3	5.8	8.6	8.9	35.1	21.6	3.8	8.1
要介護1・2の約3か月	571	23	0	3	6	33	13	247	179	31	36
	100.0	4.0	0.0	0.5	1.1	5.8	2.3	43.3	31.3	5.4	6.3
要介護1・2の約12か月	449	20	0	3	5	19	20	180	142	38	22
	100.0	4.5	0.0	0.7	1.1	4.2	4.5	40.1	31.6	8.5	4.9
要介護1・2 1年以上利用者	482	15	0	0	6	23	16	173	169	32	48
	100.0	3.1	0.0	0.0	1.2	4.8	3.3	35.9	35.1	6.6	10.0
全ての要介護1・2個票	1,889	81	0	8	19	106	61	750	613	117	134
	100.0	4.3	0.0	0.4	1.0	5.6	3.2	39.7	32.5	6.2	7.1
要介護3～5の約3か月	340	10	10	15	44	35	51	118	32	4	21
	100.0	2.9	2.9	4.4	12.9	10.3	15.0	34.7	9.4	1.2	6.2
要介護3～5の約12か月	305	10	11	20	31	45	45	86	26	2	29
	100.0	3.3	3.6	6.6	10.2	14.8	14.8	28.2	8.5	0.7	9.5
要介護3～5 1年以上利用者	570	14	15	45	69	62	101	157	44	6	57
	100.0	2.5	2.6	7.9	12.1	10.9	17.7	27.5	7.7	1.1	10.0
全ての要介護3～5個票	1,546	47	40	104	179	188	245	457	128	14	144
	100.0	3.0	2.6	6.7	11.6	12.2	15.8	29.6	8.3	0.9	9.3

問31Aa(1). 屋内の趣味の活動(利用開始時)(SA)

	総数	不明	できない	できるがしていない	している	無回答
総数	3,435	957	789	744	790	155
	100.0	27.9	23.0	21.7	23.0	4.5
要介護1・2の約3か月	571	177	88	131	152	23
	100.0	31.0	15.4	22.9	26.6	4.0
要介護1・2の約12か月	449	132	59	121	121	16
	100.0	29.4	13.1	26.9	26.9	3.6
要介護1・2 1年以上利用者	482	109	63	117	168	25
	100.0	22.6	13.1	24.3	34.9	5.2
全ての要介護1・2個票	1,889	523	272	477	531	86
	100.0	27.7	14.4	25.3	28.1	4.6
要介護3～5の約3か月	340	103	106	66	51	14
	100.0	30.3	31.2	19.4	15.0	4.1
要介護3～5の約12か月	305	88	104	51	52	10
	100.0	28.9	34.1	16.7	17.0	3.3
要介護3～5 1年以上利用者	570	150	177	92	121	30
	100.0	26.3	31.1	16.1	21.2	5.3
全ての要介護3～5個票	1,546	434	517	267	259	69
	100.0	28.1	33.4	17.3	16.8	4.5

問31Aa(2). 家族との団らん(利用開始時)(SA)

	総数	不明	できない	できるがしていない	している	無回答
総数	3,435	718	354	273	1,946	144
	100.0	20.9	10.3	7.9	56.7	4.2
要介護1・2の約3か月	571	121	40	42	346	22
	100.0	21.2	7.0	7.4	60.6	3.9
要介護1・2の約12か月	449	84	38	41	270	16
	100.0	18.7	8.5	9.1	60.1	3.6
要介護1・2 1年以上利用者	482	107	44	43	268	20
	100.0	22.2	9.1	8.9	55.6	4.1
全ての要介護1・2個票	1,889	387	158	158	1,107	79
	100.0	20.5	8.4	8.4	58.6	4.2
要介護3～5の約3か月	340	79	30	31	185	15
	100.0	23.2	8.8	9.1	54.4	4.4
要介護3～5の約12か月	305	56	45	22	175	7
	100.0	18.4	14.8	7.2	57.4	2.3
要介護3～5 1年以上利用者	570	124	76	35	310	25
	100.0	21.8	13.3	6.1	54.4	4.4
全ての要介護3～5個票	1,546	331	196	115	839	65
	100.0	21.4	12.7	7.4	54.3	4.2

通所介護個票(要介護1-5)

(上段:度数 下段:%)

問31Aa(3)。「家の仕事(役割)」(利用開始時)(SA)

	総数	不明	できない	できるが していない	している	無回答
総数	3,435 100.0	699 20.3	1,471 42.8	467 13.6	657 19.1	141 4.1
要介護1・2の 約3か月	571 100.0	133 23.3	187 32.7	115 20.1	117 20.5	19 3.3
要介護1・2の 約12か月	449 100.0	89 19.8	133 29.6	86 19.2	121 26.9	20 4.5
要介護1・2 1年以上利用者	482 100.0	83 17.2	130 27.0	87 18.0	161 33.4	21 4.4
全ての 要介護1・2個票	1,889 100.0	390 20.6	557 29.5	353 18.7	511 27.1	78 4.1
要介護3～5の 約3か月	340 100.0	74 21.8	199 58.5	25 7.4	28 8.2	14 4.1
要介護3～5の 約12か月	305 100.0	56 18.4	190 62.3	24 7.9	27 8.9	8 2.6
要介護3～5 1年以上利用者	570 100.0	112 19.6	318 55.8	44 7.7	69 12.1	27 4.7
全ての 要介護3～5個票	1,546 100.0	309 20.0	914 59.1	114 7.4	146 9.4	63 4.1

問31Aa(4)。「家事や買い物(利用開始時)(SA)

	総数	不明	できない	できるが していない	している	無回答
総数	3,435 100.0	569 16.6	1,838 53.5	396 11.5	491 14.3	141 4.1
要介護1・2の 約3か月	571 100.0	94 16.5	271 47.5	86 15.1	100 17.5	20 3.5
要介護1・2の 約12か月	449 100.0	80 17.8	197 43.9	66 14.7	90 20.0	16 3.6
要介護1・2 1年以上利用者	482 100.0	78 16.2	171 35.5	95 19.7	115 23.9	23 4.8
全ての 要介護1・2個票	1,889 100.0	333 17.6	789 41.8	301 15.9	385 20.4	81 4.3
要介護3～5の 約3か月	340 100.0	54 15.9	234 68.8	20 5.9	19 5.6	13 3.8
要介護3～5の 約12か月	305 100.0	41 13.4	216 70.8	15 4.9	25 8.2	8 2.6
要介護3～5 1年以上利用者	570 100.0	89 15.6	365 64.0	45 7.9	47 8.2	24 4.2
全ての 要介護3～5個票	1,546 100.0	236 15.3	1,049 67.9	95 6.1	106 6.9	60 3.9

問31Aa(5)。「友人・仲間との付き合い(利用開始時)(SA)

	総数	不明	できない	できるが していない	している	無回答
総数	3,435 100.0	946 27.5	976 28.4	606 17.6	766 22.3	141 4.1
要介護1・2の 約3か月	571 100.0	175 30.6	112 19.6	115 20.1	152 26.6	17 3.0
要介護1・2の 約12か月	449 100.0	125 27.8	88 19.6	104 23.2	118 26.3	14 3.1
要介護1・2 1年以上利用者	482 100.0	127 26.3	83 17.2	89 18.5	162 33.6	21 4.4
全ての 要介護1・2個票	1,889 100.0	534 28.3	348 18.4	404 21.4	526 27.8	77 4.1
要介護3～5の 約3か月	340 100.0	101 29.7	137 40.3	46 13.5	43 12.6	13 3.8
要介護3～5の 約12か月	305 100.0	81 26.6	122 40.0	39 12.8	54 17.7	9 3.0
要介護3～5 1年以上利用者	570 100.0	146 25.6	229 40.2	68 11.9	99 17.4	28 4.9
全ての 要介護3～5個票	1,546 100.0	412 26.6	628 40.6	202 13.1	240 15.5	64 4.1

通所介護個票(要介護1-5)

(上段:度数 下段:%)

問31Aa(6). 隣近所との付き合い(利用開始時)(SA)

	総数	不明	できない	できるが していない	している	無回答
総数	3,435 100.0	1,023 29.8	1,053 30.7	535 15.6	678 19.7	146 4.3
要介護1・2の 約3か月	571 100.0	197 34.5	111 19.4	112 19.6	132 23.1	19 3.3
要介護1・2の 約12か月	449 100.0	125 27.8	99 22.0	90 20.0	118 26.3	17 3.8
要介護1・2 1年以上利用者	482 100.0	135 28.0	82 17.0	83 17.2	158 32.8	24 5.0
全ての 要介護1・2個票	1,889 100.0	571 30.2	378 20.0	361 19.1	499 26.4	80 4.2
要介護3～5の 約3か月	340 100.0	110 32.4	140 41.2	44 12.9	33 9.7	13 3.8
要介護3～5の 約12か月	305 100.0	86 28.2	142 46.6	30 9.8	39 12.8	8 2.6
要介護3～5 1年以上利用者	570 100.0	159 27.9	238 41.8	64 11.2	78 13.7	31 5.4
全ての 要介護3～5個票	1,546 100.0	452 29.2	675 43.7	174 11.3	179 11.6	66 4.3

問31Aa(7). スポーツや健康づくり(利用開始時)(SA)

	総数	不明	できない	できるが していない	している	無回答
総数	3,435 100.0	840 24.5	1,362 39.7	616 17.9	464 13.5	153 4.5
要介護1・2の 約3か月	571 100.0	168 29.4	186 32.6	112 19.6	85 14.9	20 3.5
要介護1・2の 約12か月	449 100.0	121 26.9	150 33.4	88 19.6	73 16.3	17 3.8
要介護1・2 1年以上利用者	482 100.0	117 24.3	126 26.1	114 23.7	100 20.7	25 5.2
全ての 要介護1・2個票	1,889 100.0	507 26.8	566 30.0	410 21.7	322 17.0	84 4.4
要介護3～5の 約3か月	340 100.0	72 21.2	185 54.4	48 14.1	20 5.9	15 4.4
要介護3～5の 約12か月	305 100.0	68 22.3	160 52.5	44 14.4	24 7.9	9 3.0
要介護3～5 1年以上利用者	570 100.0	129 22.6	267 46.8	72 12.6	74 13.0	28 4.9
全ての 要介護3～5個票	1,546 100.0	333 21.5	796 51.5	206 13.3	142 9.2	69 4.5

問31Aa(8). 屋外の趣味の活動(利用開始時)(SA)

	総数	不明	できない	できるが していない	している	無回答
総数	3,435 100.0	934 27.2	1,586 46.2	432 12.6	337 9.8	146 4.3
要介護1・2の 約3か月	571 100.0	188 32.9	217 38.0	85 14.9	62 10.9	19 3.3
要介護1・2の 約12か月	449 100.0	126 28.1	174 38.8	75 16.7	55 12.2	19 4.2
要介護1・2 1年以上利用者	482 100.0	129 26.8	162 33.6	85 17.6	82 17.0	24 5.0
全ての 要介護1・2個票	1,889 100.0	558 29.5	679 35.9	321 17.0	249 13.2	82 4.3
要介護3～5の 約3か月	340 100.0	80 23.5	209 61.5	26 7.6	13 3.8	12 3.5
要介護3～5の 約12か月	305 100.0	72 23.6	185 60.7	24 7.9	16 5.2	8 2.6
要介護3～5 1年以上利用者	570 100.0	139 24.4	310 54.4	45 7.9	48 8.4	28 4.9
全ての 要介護3～5個票	1,546 100.0	376 24.3	907 58.7	111 7.2	88 5.7	64 4.1

通所介護個票(要介護1-5)

(上段:度数 下段:%)

問31Aa(9)。「自宅外の仕事(役割)」(利用開始時)(SA)

	総数	不明	できない	できるが していない	している	無回答
総数	3,435	1,042	1,745	304	184	160
	100.0	30.3	50.8	8.9	5.4	4.7
要介護1・2の 約3か月	571	205	264	51	27	24
	100.0	35.9	46.2	8.9	4.7	4.2
要介護1・2の 約12か月	449	157	196	46	32	18
	100.0	35.0	43.7	10.2	7.1	4.0
要介護1・2 1年以上利用者	482	156	186	64	50	26
	100.0	32.4	38.6	13.3	10.4	5.4
全ての 要介護1・2個票	1,889	651	794	213	143	88
	100.0	34.5	42.0	11.3	7.6	4.7
要介護3～5の 約3か月	340	88	210	21	6	15
	100.0	25.9	61.8	6.2	1.8	4.4
要介護3～5の 約12か月	305	82	192	22	3	6
	100.0	26.9	63.0	7.2	1.0	2.0
要介護3～5 1年以上利用者	570	138	337	35	26	34
	100.0	24.2	59.1	6.1	4.6	6.0
全ての 要介護3～5個票	1,546	391	951	91	41	72
	100.0	25.3	61.5	5.9	2.7	4.7

問31Aa(10). ボランティア活動(利用開始時)(SA)

	総数	不明	できない	できるが していない	している	無回答
総数	3,435	1,037	2,076	157	26	139
	100.0	30.2	60.4	4.6	0.8	4.0
要介護1・2の 約3か月	571	181	339	25	8	18
	100.0	31.7	59.4	4.4	1.4	3.2
要介護1・2の 約12か月	449	159	248	19	7	16
	100.0	35.4	55.2	4.2	1.6	3.6
要介護1・2 1年以上利用者	482	173	243	39	4	23
	100.0	35.9	50.4	8.1	0.8	4.8
全ての 要介護1・2個票	1,889	657	1,023	114	21	74
	100.0	34.8	54.2	6.0	1.1	3.9
要介護3～5の 約3か月	340	82	235	10	1	12
	100.0	24.1	69.1	2.9	0.3	3.5
要介護3～5の 約12か月	305	76	212	10	0	7
	100.0	24.9	69.5	3.3	0.0	2.3
要介護3～5 1年以上利用者	570	138	379	20	4	29
	100.0	24.2	66.5	3.5	0.7	5.1
全ての 要介護3～5個票	1,546	380	1,053	43	5	65
	100.0	24.6	68.1	2.8	0.3	4.2

問31Aa(11). 地域活動・自治会活動(利用開始時)(SA)

	総数	不明	できない	できるが していない	している	無回答
総数	3,435	1,061	1,996	152	90	136
	100.0	30.9	58.1	4.4	2.6	4.0
要介護1・2の 約3か月	571	196	314	27	17	17
	100.0	34.3	55.0	4.7	3.0	3.0
要介護1・2の 約12か月	449	166	233	17	18	15
	100.0	37.0	51.9	3.8	4.0	3.3
要介護1・2 1年以上利用者	482	170	231	36	25	20
	100.0	35.3	47.9	7.5	5.2	4.1
全ての 要介護1・2個票	1,889	680	960	108	71	70
	100.0	36.0	50.8	5.7	3.8	3.7
要介護3～5の 約3か月	340	83	231	9	4	13
	100.0	24.4	67.9	2.6	1.2	3.8
要介護3～5の 約12か月	305	72	209	11	4	9
	100.0	23.6	68.5	3.6	1.3	3.0
要介護3～5 1年以上利用者	570	137	374	20	11	28
	100.0	24.0	65.6	3.5	1.9	4.9
全ての 要介護3～5個票	1,546	381	1,036	44	19	66
	100.0	24.6	67.0	2.8	1.2	4.3

通所介護個票(要介護1-5)

(上段:度数 下段:%)

問31Ab(1). 屋内の趣味の活動(現在)(SA)

	総数	不明	できない	できるが していない	している	無回答
総数	3,435 100.0	597 17.4	786 22.9	646 18.8	1,193 34.7	213 6.2
要介護1・2の 約3か月	571 100.0	130 22.8	62 10.9	111 19.4	232 40.6	36 6.3
要介護1・2の 約12か月	449 100.0	83 18.5	52 11.6	104 23.2	186 41.4	24 5.3
要介護1・2 1年以上利用者	482 100.0	62 12.9	62 12.9	111 23.0	222 46.1	25 5.2
全ての 要介護1・2個票	1,889 100.0	352 18.6	234 12.4	398 21.1	795 42.1	110 5.8
要介護3～5の 約3か月	340 100.0	67 19.7	99 29.1	59 17.4	94 27.6	21 6.2
要介護3～5の 約12か月	305 100.0	57 18.7	98 32.1	53 17.4	78 25.6	19 6.2
要介護3～5 1年以上利用者	570 100.0	67 11.8	242 42.5	76 13.3	144 25.3	41 7.2
全ての 要介護3～5個票	1,546 100.0	245 15.8	552 35.7	248 16.0	398 25.7	103 6.7

問31Ab(2). 家族との団らん(現在)(SA)

	総数	不明	できない	できるが していない	している	無回答
総数	3,435 100.0	511 14.9	379 11.0	255 7.4	2,092 60.9	198 5.8
要介護1・2の 約3か月	571 100.0	99 17.3	38 6.7	33 5.8	367 64.3	34 6.0
要介護1・2の 約12か月	449 100.0	58 12.9	36 8.0	39 8.7	294 65.5	22 4.9
要介護1・2 1年以上利用者	482 100.0	73 15.1	46 9.5	41 8.5	299 62.0	23 4.8
全ての 要介護1・2個票	1,889 100.0	291 15.4	155 8.2	140 7.4	1,198 63.4	105 5.6
要介護3～5の 約3か月	340 100.0	60 17.6	36 10.6	20 5.9	200 58.8	24 7.1
要介護3～5の 約12か月	305 100.0	33 10.8	46 15.1	31 10.2	181 59.3	14 4.6
要介護3～5 1年以上利用者	570 100.0	81 14.2	98 17.2	37 6.5	324 56.8	30 5.3
全ての 要介護3～5個票	1,546 100.0	220 14.2	224 14.5	115 7.4	894 57.8	93 6.0

問31Ab(3). 「家の仕事(役割)」(現在)(SA)

	総数	不明	できない	できるが していない	している	無回答
総数	3,435 100.0	490 14.3	1,565 45.6	460 13.4	732 21.3	188 5.5
要介護1・2の 約3か月	571 100.0	107 18.7	168 29.4	109 19.1	159 27.8	28 4.9
要介護1・2の 約12か月	449 100.0	69 15.4	121 26.9	95 21.2	138 30.7	26 5.8
要介護1・2 1年以上利用者	482 100.0	58 12.0	146 30.3	87 18.0	166 34.4	25 5.2
全ての 要介護1・2個票	1,889 100.0	301 15.9	541 28.6	353 18.7	593 31.4	101 5.3
要介護3～5の 約3か月	340 100.0	51 15.0	201 59.1	29 8.5	39 11.5	20 5.9
要介護3～5の 約12か月	305 100.0	43 14.1	197 64.6	22 7.2	29 9.5	14 4.6
要介護3～5 1年以上利用者	570 100.0	50 8.8	416 73.0	32 5.6	41 7.2	31 5.4
全ての 要介護3～5個票	1,546 100.0	189 12.2	1,024 66.2	107 6.9	139 9.0	87 5.6

通所介護個票(要介護1-5)

(上段:度数 下段:%)

問31Ab(4). 家事や買い物(現在)(SA)

	総数	不明	できない	できるが していない	している	無回答
総数	3,435 100.0	363 10.6	1,950 56.8	395 11.5	549 16.0	178 5.2
要介護1・2の 約3か月	571 100.0	74 13.0	254 44.5	93 16.3	124 21.7	26 4.6
要介護1・2の 約12か月	449 100.0	60 13.4	182 40.5	74 16.5	111 24.7	22 4.9
要介護1・2 1年以上利用者	482 100.0	45 9.3	198 41.1	93 19.3	120 24.9	26 5.4
全ての 要介護1・2個票	1,889 100.0	237 12.5	788 41.7	313 16.6	454 24.0	97 5.1
要介護3～5の 約3か月	340 100.0	33 9.7	233 68.5	22 6.5	31 9.1	21 6.2
要介護3～5の 約12か月	305 100.0	29 9.5	221 72.5	18 5.9	24 7.9	13 4.3
要介護3～5 1年以上利用者	570 100.0	32 5.6	465 81.6	27 4.7	20 3.5	26 4.6
全ての 要介護3～5個票	1,546 100.0	126 8.2	1,162 75.2	82 5.3	95 6.1	81 5.2

問31Ab(5). 友人・仲間との付き合い(現在)(SA)

	総数	不明	できない	できるが していない	している	無回答
総数	3,435 100.0	689 20.1	972 28.3	551 16.0	1,050 30.6	173 5.0
要介護1・2の 約3か月	571 100.0	141 24.7	95 16.6	107 18.7	202 35.4	26 4.6
要介護1・2の 約12か月	449 100.0	92 20.5	76 16.9	91 20.3	171 38.1	19 4.2
要介護1・2 1年以上利用者	482 100.0	96 19.9	80 16.6	90 18.7	195 40.5	21 4.4
全ての 要介護1・2個票	1,889 100.0	414 21.9	310 16.4	357 18.9	715 37.9	93 4.9
要介護3～5の 約3か月	340 100.0	83 24.4	119 35.0	44 12.9	75 22.1	19 5.6
要介護3～5の 約12か月	305 100.0	64 21.0	121 39.7	39 12.8	69 22.6	12 3.9
要介護3～5 1年以上利用者	570 100.0	77 13.5	290 50.9	65 11.4	110 19.3	28 4.9
全ての 要介護3～5個票	1,546 100.0	275 17.8	662 42.8	194 12.5	335 21.7	80 5.2

問31Ab(6). 隣近所との付き合い(現在)(SA)

	総数	不明	できない	できるが していない	している	無回答
総数	3,435 100.0	818 23.8	1,136 33.1	551 16.0	749 21.8	181 5.3
要介護1・2の 約3か月	571 100.0	170 29.8	103 18.0	117 20.5	154 27.0	27 4.7
要介護1・2の 約12か月	449 100.0	109 24.3	94 20.9	90 20.0	133 29.6	23 5.1
要介護1・2 1年以上利用者	482 100.0	107 22.2	97 20.1	92 19.1	162 33.6	24 5.0
全ての 要介護1・2個票	1,889 100.0	482 25.5	372 19.7	370 19.6	568 30.1	97 5.1
要介護3～5の 約3か月	340 100.0	97 28.5	138 40.6	47 13.8	41 12.1	17 5.0
要介護3～5の 約12か月	305 100.0	70 23.0	142 46.6	37 12.1	42 13.8	14 4.6
要介護3～5 1年以上利用者	570 100.0	98 17.2	317 55.6	60 10.5	62 10.9	33 5.8
全ての 要介護3～5個票	1,546 100.0	336 21.7	764 49.4	181 11.7	181 11.7	84 5.4

通所介護個票(要介護1-5)

(上段:度数 下段:%)

問31Ab(7). スポーツや健康づくり(現在)(SA)

	総数	不明	できない	できるが していない	している	無回答
総数	3,435	524	1,290	452	981	188
	100.0	15.3	37.6	13.2	28.6	5.5
要介護1・2の 約3か月	571	122	155	83	181	30
	100.0	21.4	27.1	14.5	31.7	5.3
要介護1・2の 約12か月	449	77	137	71	142	22
	100.0	17.1	30.5	15.8	31.6	4.9
要介護1・2 1年以上利用者	482	70	121	98	169	24
	100.0	14.5	25.1	20.3	35.1	5.0
全ての 要介護1・2個票	1,889	345	509	314	620	101
	100.0	18.3	26.9	16.6	32.8	5.3
要介護3～5の 約3か月	340	49	158	40	76	17
	100.0	14.4	46.5	11.8	22.4	5.0
要介護3～5の 約12か月	305	45	151	30	63	16
	100.0	14.8	49.5	9.8	20.7	5.2
要介護3～5 1年以上利用者	570	48	312	43	134	33
	100.0	8.4	54.7	7.5	23.5	5.8
全ての 要介護3～5個票	1,546	179	781	138	361	87
	100.0	11.6	50.5	8.9	23.4	5.6

問31Ab(8). 屋外の趣味の活動(現在)(SA)

	総数	不明	できない	できるが していない	している	無回答
総数	3,435	665	1,675	451	459	185
	100.0	19.4	48.8	13.1	13.4	5.4
要介護1・2の 約3か月	571	159	197	94	94	27
	100.0	27.8	34.5	16.5	16.5	4.7
要介護1・2の 約12か月	449	102	163	82	77	25
	100.0	22.7	36.3	18.3	17.1	5.6
要介護1・2 1年以上利用者	482	84	184	89	102	23
	100.0	17.4	38.2	18.5	21.2	4.8
全ての 要介護1・2個票	1,889	436	671	337	346	99
	100.0	23.1	35.5	17.8	18.3	5.2
要介護3～5の 約3か月	340	64	203	32	23	18
	100.0	18.8	59.7	9.4	6.8	5.3
要介護3～5の 約12か月	305	47	197	22	26	13
	100.0	15.4	64.6	7.2	8.5	4.3
要介護3～5 1年以上利用者	570	64	388	35	48	35
	100.0	11.2	68.1	6.1	8.4	6.1
全ての 要介護3～5個票	1,546	229	1,004	114	113	86
	100.0	14.8	64.9	7.4	7.3	5.6

問31Ab(9). 「自宅外の仕事(役割)」(現在)(SA)

	総数	不明	できない	できるが していない	している	無回答
総数	3,435	794	1,918	309	219	195
	100.0	23.1	55.8	9.0	6.4	5.7
要介護1・2の 約3か月	571	177	258	63	42	31
	100.0	31.0	45.2	11.0	7.4	5.4
要介護1・2の 約12か月	449	130	199	59	38	23
	100.0	29.0	44.3	13.1	8.5	5.1
要介護1・2 1年以上利用者	482	113	224	62	54	29
	100.0	23.4	46.5	12.9	11.2	6.0
全ての 要介護1・2個票	1,889	539	836	234	173	107
	100.0	28.5	44.3	12.4	9.2	5.7
要介護3～5の 約3か月	340	68	220	22	12	18
	100.0	20.0	64.7	6.5	3.5	5.3
要介護3～5の 約12か月	305	64	205	17	6	13
	100.0	21.0	67.2	5.6	2.0	4.3
要介護3～5 1年以上利用者	570	67	426	21	21	35
	100.0	11.8	74.7	3.7	3.7	6.1
全ての 要介護3～5個票	1,546	255	1,082	75	46	88
	100.0	16.5	70.0	4.9	3.0	5.7

通所介護個票(要介護1-5)

(上段:度数 下段:%)

問31Ab(10). ボランティア活動(現在)(SA)

	総数	不明	できない	できるが していない	している	無回答
総数	3,435 100.0	794 23.1	2,269 66.1	167 4.9	23 0.7	182 5.3
要介護1・2の 約3か月	571 100.0	158 27.7	349 61.1	32 5.6	4 0.7	28 4.9
要介護1・2の 約12か月	449 100.0	136 30.3	250 55.7	36 8.0	5 1.1	22 4.9
要介護1・2 1年以上利用者	482 100.0	126 26.1	288 59.8	35 7.3	7 1.5	26 5.4
全ての 要介護1・2個票	1,889 100.0	546 28.9	1,093 57.9	135 7.1	18 1.0	97 5.1
要介護3～5の 約3か月	340 100.0	66 19.4	244 71.8	12 3.5	1 0.3	17 5.0
要介護3～5の 約12か月	305 100.0	59 19.3	225 73.8	6 2.0	1 0.3	14 4.6
要介護3～5 1年以上利用者	570 100.0	67 11.8	458 80.4	10 1.8	2 0.4	33 5.8
全ての 要介護3～5個票	1,546 100.0	248 16.0	1,176 76.1	32 2.1	5 0.3	85 5.5

問31Ab(11). 地域活動・自治会活動(現在)(SA)

	総数	不明	できない	できるが していない	している	無回答
総数	3,435 100.0	805 23.4	2,208 64.3	162 4.7	83 2.4	177 5.2
要介護1・2の 約3か月	571 100.0	171 29.9	328 57.4	28 4.9	17 3.0	27 4.7
要介護1・2の 約12か月	449 100.0	140 31.2	243 54.1	29 6.5	16 3.6	21 4.7
要介護1・2 1年以上利用者	482 100.0	123 25.5	277 57.5	36 7.5	23 4.8	23 4.8
全ての 要介護1・2個票	1,889 100.0	560 29.6	1,045 55.3	123 6.5	68 3.6	93 4.9
要介護3～5の 約3か月	340 100.0	63 18.5	243 71.5	12 3.5	4 1.2	18 5.3
要介護3～5の 約12か月	305 100.0	56 18.4	223 73.1	9 3.0	3 1.0	14 4.6
要介護3～5 1年以上利用者	570 100.0	67 11.8	452 79.3	11 1.9	8 1.4	32 5.6
全ての 要介護3～5個票	1,546 100.0	245 15.8	1,163 75.2	39 2.5	15 1.0	84 5.4

問31Ba. 外出頻度(利用開始時)(SA)

	総数	0回	1～2回	3～4回	5～6回	7～9回	10回以上	不明	無回答	平均 (回)
総数	3,435 100.0	750 21.8	464 13.5	130 3.8	49 1.4	40 1.2	2 0.1	1,890 55.0	110 3.2	1.2
要介護1・2の 約3か月	571 100.0	108 18.9	75 13.1	18 3.2	8 1.4	12 2.1	1 0.2	336 58.8	13 2.3	1.5
要介護1・2の 約12か月	449 100.0	82 18.3	60 13.4	29 6.5	3 0.7	10 2.2	0 0.0	258 57.5	7 1.6	1.4
要介護1・2 1年以上利用者	482 100.0	59 12.2	97 20.1	20 4.1	9 1.9	6 1.2	0 0.0	271 56.2	20 4.1	1.5
全ての 要介護1・2個票	1,889 100.0	312 16.5	288 15.2	90 4.8	29 1.5	33 1.7	1 0.1	1,075 56.9	61 3.2	1.5
要介護3～5の 約3か月	340 100.0	98 28.8	31 9.1	5 1.5	3 0.9	2 0.6	1 0.3	195 57.4	5 1.5	0.9
要介護3～5の 約12か月	305 100.0	90 29.5	33 10.8	3 1.0	4 1.3	0 0.0	0 0.0	167 54.8	8 2.6	0.6
要介護3～5 1年以上利用者	570 100.0	145 25.4	70 12.3	21 3.7	7 1.2	3 0.5	0 0.0	300 52.6	24 4.2	0.9
全ての 要介護3～5個票	1,546 100.0	438 28.3	176 11.4	40 2.6	20 1.3	7 0.5	1 0.1	815 52.7	49 3.2	0.8

通所介護個票(要介護1-5)

(上段:度数 下段:%)

問31Bb. 外出頻度(現在)(SA)

	総数	0回	1~2回	3~4回	5~6回	7~9回	10回以上	不明	無回答	平均(回)
総数	3,435	805	614	177	82	47	2	1,580	128	1.3
	100.0	23.4	17.9	5.2	2.4	1.4	0.1	46.0	3.7	1.3
要介護1・2の約3か月	571	93	106	30	18	13	1	293	17	1.8
	100.0	16.3	18.6	5.3	3.2	2.3	0.2	51.3	3.0	1.8
要介護1・2の約12か月	449	70	105	32	6	11	0	216	9	1.6
	100.0	15.6	23.4	7.1	1.3	2.4	0.0	48.1	2.0	1.6
要介護1・2 1年以上利用者	482	85	108	32	12	5	0	215	25	1.5
	100.0	17.6	22.4	6.6	2.5	1.0	0.0	44.6	5.2	1.5
全ての要介護1・2個票	1,889	308	403	119	45	37	1	906	70	1.6
	100.0	16.3	21.3	6.3	2.4	2.0	0.1	48.0	3.7	1.6
要介護3~5の約3か月	340	104	46	8	6	2	1	168	5	1.2
	100.0	30.6	13.5	2.4	1.8	0.6	0.3	49.4	1.5	1.2
要介護3~5の約12か月	305	96	40	5	5	0	0	149	10	0.7
	100.0	31.5	13.1	1.6	1.6	0.0	0.0	48.9	3.3	0.7
要介護3~5 1年以上利用者	570	193	75	27	16	4	0	226	29	1.0
	100.0	33.9	13.2	4.7	2.8	0.7	0.0	39.6	5.1	1.0
全ての要介護3~5個票	1,546	497	211	58	37	10	1	674	58	1.0
	100.0	32.1	13.6	3.8	2.4	0.6	0.1	43.6	3.8	1.0

問31Ca. 体調(SA)

	総数	不明	改善・安定	変化なし	悪化	無回答
総数	3,435	64	1,527	1,423	344	77
	100.0	1.9	44.5	41.4	10.0	2.2
要介護1・2の約3か月	571	14	269	245	30	13
	100.0	2.5	47.1	42.9	5.3	2.3
要介護1・2の約12か月	449	11	214	188	31	5
	100.0	2.4	47.7	41.9	6.9	1.1
要介護1・2 1年以上利用者	482	7	210	206	47	12
	100.0	1.5	43.6	42.7	9.8	2.5
全ての要介護1・2個票	1,889	41	876	805	126	41
	100.0	2.2	46.4	42.6	6.7	2.2
要介護3~5の約3か月	340	6	168	137	27	2
	100.0	1.8	49.4	40.3	7.9	0.6
要介護3~5の約12か月	305	6	130	123	41	5
	100.0	2.0	42.6	40.3	13.4	1.6
要介護3~5 1年以上利用者	570	6	203	218	124	19
	100.0	1.1	35.6	38.2	21.8	3.3
全ての要介護3~5個票	1,546	23	651	618	218	36
	100.0	1.5	42.1	40.0	14.1	2.3

問31Cb. 生活の規則(リズム)(SA)

	総数	不明	規則正しくなった	変化なし	不規則になった	無回答
総数	3,435	191	1,496	1,548	124	76
	100.0	5.6	43.6	45.1	3.6	2.2
要介護1・2の約3か月	571	36	281	233	6	15
	100.0	6.3	49.2	40.8	1.1	2.6
要介護1・2の約12か月	449	22	213	199	10	5
	100.0	4.9	47.4	44.3	2.2	1.1
要介護1・2 1年以上利用者	482	20	209	223	20	10
	100.0	4.1	43.4	46.3	4.1	2.1
全ての要介護1・2個票	1,889	102	879	823	46	39
	100.0	5.4	46.5	43.6	2.4	2.1
要介護3~5の約3か月	340	22	157	146	12	3
	100.0	6.5	46.2	42.9	3.5	0.9
要介護3~5の約12か月	305	32	118	140	11	4
	100.0	10.5	38.7	45.9	3.6	1.3
要介護3~5 1年以上利用者	570	23	197	284	45	21
	100.0	4.0	34.6	49.8	7.9	3.7
全ての要介護3~5個票	1,546	89	617	725	78	37
	100.0	5.8	39.9	46.9	5.0	2.4

通所介護個票(要介護1-5)

(上段:度数 下段:%)

問31Cc. 在宅での生活継続の意欲(SA)

	総数	不明	向上	変化なし	衰退	無回答
総数	3,435	275	1,233	1,639	189	99
	100.0	8.0	35.9	47.7	5.5	2.9
要介護1・2の 約3か月	571	56	232	255	13	15
	100.0	9.8	40.6	44.7	2.3	2.6
要介護1・2の 約12か月	449	23	177	226	16	7
	100.0	5.1	39.4	50.3	3.6	1.6
要介護1・2 1年以上利用者	482	25	184	223	31	19
	100.0	5.2	38.2	46.3	6.4	3.9
全ての 要介護1・2個票	1,889	129	758	878	72	52
	100.0	6.8	40.1	46.5	3.8	2.8
要介護3～5の 約3か月	340	36	134	149	16	5
	100.0	10.6	39.4	43.8	4.7	1.5
要介護3～5の 約12か月	305	34	91	157	17	6
	100.0	11.1	29.8	51.5	5.6	2.0
要介護3～5 1年以上利用者	570	45	138	296	68	23
	100.0	7.9	24.2	51.9	11.9	4.0
全ての 要介護3～5個票	1,546	146	475	761	117	47
	100.0	9.4	30.7	49.2	7.6	3.0

問31Cd. 家族の介護負担(SA)

	総数	不明	軽くなった	変化なし	重くなった	無回答
総数	3,435	311	1,726	961	341	96
	100.0	9.1	50.2	28.0	9.9	2.8
要介護1・2の 約3か月	571	61	314	161	17	18
	100.0	10.7	55.0	28.2	3.0	3.2
要介護1・2の 約12か月	449	44	214	151	33	7
	100.0	9.8	47.7	33.6	7.3	1.6
要介護1・2 1年以上利用者	482	46	230	129	60	17
	100.0	9.5	47.7	26.8	12.4	3.5
全ての 要介護1・2個票	1,889	195	936	576	128	54
	100.0	10.3	49.6	30.5	6.8	2.9
要介護3～5の 約3か月	340	27	192	95	21	5
	100.0	7.9	56.5	27.9	6.2	1.5
要介護3～5の 約12か月	305	27	162	71	40	5
	100.0	8.9	53.1	23.3	13.1	1.6
要介護3～5 1年以上利用者	570	39	244	137	130	20
	100.0	6.8	42.8	24.0	22.8	3.5
全ての 要介護3～5個票	1,546	116	790	385	213	42
	100.0	7.5	51.1	24.9	13.8	2.7

問31Ce. 他のサービスの利用回数・頻度(SA)

	総数	不明	減った	変化なし	増えた	無回答
総数	3,435	340	210	2,142	627	116
	100.0	9.9	6.1	62.4	18.3	3.4
要介護1・2の 約3か月	571	70	37	380	67	17
	100.0	12.3	6.5	66.5	11.7	3.0
要介護1・2の 約12か月	449	51	19	305	65	9
	100.0	11.4	4.2	67.9	14.5	2.0
要介護1・2 1年以上利用者	482	42	35	295	88	22
	100.0	8.7	7.3	61.2	18.3	4.6
全ての 要介護1・2個票	1,889	209	111	1,226	279	64
	100.0	11.1	5.9	64.9	14.8	3.4
要介護3～5の 約3か月	340	42	26	217	48	7
	100.0	12.4	7.6	63.8	14.1	2.1
要介護3～5の 約12か月	305	27	26	177	69	6
	100.0	8.9	8.5	58.0	22.6	2.0
要介護3～5 1年以上利用者	570	38	26	300	182	24
	100.0	6.7	4.6	52.6	31.9	4.2
全ての 要介護3～5個票	1,546	131	99	916	348	52
	100.0	8.5	6.4	59.2	22.5	3.4

通所介護個票(要介護1-5)

(上段:度数 下段:%)

問32. 利用者の変化の要因(OA)

	総数	不明・わからない	回答あり	無回答
総数	3,435	1,071	1,519	845
	100.0	31.2	44.2	24.6
要介護1・2の 約3か月	571	172	275	124
	100.0	30.1	48.2	21.7
要介護1・2の 約12か月	449	141	209	99
	100.0	31.4	46.5	22.0
要介護1・2 1年以上利用者	482	167	187	128
	100.0	34.6	38.8	26.6
全ての 要介護1・2個票	1,889	597	832	460
	100.0	31.6	44.0	24.4
要介護3～5の 約3か月	340	109	164	67
	100.0	32.1	48.2	19.7
要介護3～5の 約12か月	305	86	146	73
	100.0	28.2	47.9	23.9
要介護3～5 1年以上利用者	570	178	247	145
	100.0	31.2	43.3	25.4
全ての 要介護3～5個票	1,546	474	687	385
	100.0	30.7	44.4	24.9

6. 通所介護個票(要支援1-2) 目次

タイトル	ページ
問1. 記入者の保有資格(MA)	203
問2. 利用者のサービス利用開始日(年)(SA)	203
問2. 利用者のサービス利用開始日(月)(SA)	203
問3. 利用者のサービス利用時間(SA)	203
問4. 利用者のサービス利用頻度(SA)	203
問5. 利用者の性別(SA)	204
問6. 利用者の年齢(SA)	204
問7a. 利用者の要介護度(利用開始時)(SA)	204
問7b. 利用者の要介護度(現在)(SA)	204
問8. 利用者の主な原因疾患(SA)	204
問9. 利用者の発症・受傷日(年)(SA)	204
問9. 利用者の発症・受傷日(月)(SA)	205
問10. 利用前1年間の入退院回数(SA)	205
問11. 利用者の主な障害像(MA)	205
問12. 利用者のサービス利用前の所在(SA)	205
問13. サービス利用前の所在の退院・退所日(年)(SA)	206
問13. サービス利用前の所在の退院・退所日(月)(SA)	206
問14. 今までにリハビリテーションを受けた場所(MA)	206
問15. 利用者のサービス利用目的(MA)	206
問16. 生活上の課題を把握するために実施した取り組み(MA)	207
問17a. 身体機能の評価(実施状況)(SA)	207
問17b. 麻痺・疼痛・痺れなどの評価(実施状況)(SA)	207
問17c. 基本的動作能力の評価(実施状況)(SA)	207
問17d. 摂食・嚥下機能の評価(実施状況)(SA)	207
問17e. 認知機能の評価(実施状況)(SA)	208
問17f. 転倒リスクの評価(実施状況)(SA)	208
問17g. 在宅生活上(ADL)の課題の評価(実施状況)(SA)	208
問17h. 在宅生活上(屋内)の課題の評価(実施状況)(SA)	208
問17i. 在宅生活上(屋外)の課題の評価(実施状況)(SA)	208
問17j. 居宅訪問による自宅環境の評価(実施状況)(SA)	208
問17k. 次の介護予防通所介護計画策定までの予後評価(実施状況)(SA)	209
問17l. 短期目標の設定(実施状況)(SA)	209
問17m. 運動器機能向上計画の作成(実施状況)(SA)	209
問17n. 介護予防通所介護計画の作成(実施状況)(SA)	209
問17a. 身体機能の評価(実施者)(MA)	209
問17b. 麻痺・疼痛・痺れなどの評価(実施者)(MA)	209
問17c. 基本的動作能力の評価(実施者)(MA)	210
問17d. 摂食・嚥下機能の評価(実施者)(MA)	210
問17e. 認知機能の評価(実施者)(MA)	210
問17f. 転倒リスクの評価(実施者)(MA)	210
問17g. 在宅生活上(ADL)の課題の評価(実施者)(MA)	210
問17h. 在宅生活上(屋内)の課題の評価(実施者)(MA)	211
問17i. 在宅生活上(屋外)の課題の評価(実施者)(MA)	211
問17j. 居宅訪問による自宅環境の評価(実施者)(MA)	211
問17k. 次の介護予防通所介護計画策定までの予後評価(実施者)(MA)	211
問17l. 短期目標の設定(実施者)(MA)	211
問17m. 運動器機能向上計画の作成(実施者)(MA)	212
問17n. 介護予防通所介護計画の作成(実施者)(MA)	212
問18(1). 在宅生活を続ける上での課題(MA)	212
問18(2). 特にアプローチした課題(SA)	212
問18(2). 特にアプローチした課題(SA)＜続き＞	213
問19. 3か月間での改善・達成可能性(予後)(SA)	213
問20. 改善・達成可能性(予後)の根拠(OA)	213
問21(1). 利用者の利用開始時の目標(SA)	213
問21(1)a. 利用者の利用開始時の具体的な目標(OA)	213
問21(2). 目標の達成状況(SA)	214
問22. 直近3か月間におけるサービス担当者会議の開催状況(SA)	214
問23(1). サービス担当者会議が開催されたきっかけ(SA)	214
問23(2). サービス担当者会議への参加職種(MA)	214
問23(3). サービス担当者会議への他事業所からの参加状況(SA)	215
問23(4). サービス担当者会議で得られた成果(MA)	215
問24. 過去3か月で利用者に見算した加算(MA)	215
問25(1). 生活機能向上グループ加算の主な実施者(MA)	215
問25(2). 生活機能向上グループ加算の主な取り組み(MA)	215
問25(2). 生活機能向上グループ加算の主な取り組み(MA)＜続き＞	216
問25(3). 生活機能向上グループ加算の重点取り組み(SA)	216
問25(3)a. 重点取り組みの具体的な内容(OA)	216

タイトル	ページ
問25(3)b. 重点取り組みの主な実施目的(OA)	216
問25(4)a. 生活機能向上グループ加算の実施頻度(SA)	217
問25(4)b. 生活機能向上グループ加算の提供時間(SA)	217
問26(1). 運動器機能向上加算の主な実施者(MA)	217
問26(2). 運動器機能向上加算の主な取り組み(MA)	217
問26(3). 運動器機能向上加算の重点取り組み(SA)	218
問26(3)a. 重点取り組みの具体的な内容(OA)	218
問26(3)b. 重点取り組みの主な実施目的(OA)	218
問26(4)a. 運動器機能向上加算の実施頻度(SA)	218
問26(4)b. 運動器機能向上加算の提供時間(SA)	219
問27a. 通所サービス中の生活行為の評価(実施状況)(SA)	219
問27b. 食事姿勢の調整、環境設定(実施状況)(SA)	219
問27c. 整容の環境設定、アドバイス(実施状況)(SA)	219
問27d. 更衣の環境設定、アドバイス(実施状況)(SA)	219
問27e. トイレ動作の環境設定、アドバイス(実施状況)(SA)	219
問27f. 入浴の環境設定、アドバイス(実施状況)(SA)	220
問27g. 屋内移動の環境設定、アドバイス(実施状況)(SA)	220
問27h. 家族への介助方法アドバイス(実施状況)(SA)	220
問27i. 自宅環境へのアドバイス(実施状況)(SA)	220
問27j. 施設内利用者間交流への関与(実施状況)(SA)	220
問27k. 施設外社会参加に向けた取り組み(実施状況)(SA)	220
問27a. 通所サービス中の生活行為の評価(実施者)(MA)	221
問27b. 食事姿勢の調整、環境設定(実施者)(MA)	221
問27c. 整容の環境設定、アドバイス(実施者)(MA)	221
問27d. 更衣の環境設定、アドバイス(実施者)(MA)	221
問27e. トイレ動作の環境設定、アドバイス(実施者)(MA)	221
問27f. 入浴の環境設定、アドバイス(実施者)(MA)	222
問27g. 屋内移動の環境設定、アドバイス(実施者)(MA)	222
問27h. 家族への介助方法アドバイス(実施者)(MA)	222
問27i. 自宅環境へのアドバイス(実施者)(MA)	222
問27j. 施設内利用者間交流への関与(実施者)(MA)	222
問27k. 施設外社会参加に向けた取り組み(実施者)(MA)	223
問27l. その他、個別以外の時間での利用者との関わり(OA)	223
問28. 利用者の生活上に影響を及ぼすライフイベント(SA)	223
問28a. 専門職の関わる機会を増やして対応した(実施状況)(SA)	223
問28b. ケアプランの見直しを検討した(実施状況)(SA)	223
問28c. 介護予防通所介護計画の見直しを検討した(実施状況)(SA)	223
問28d. 家族・介護者から情報を収集した(実施状況)(SA)	224
問28e. 居宅に訪問し、情報を収集した(実施状況)(SA)	224
問28a. 専門職の関わる機会を増やして対応した(実施者)(MA)	224
問28b. ケアプランの見直しを検討した(実施者)(MA)	224
問28c. 介護予防通所介護計画の見直しを検討した(実施者)(MA)	224
問28d. 家族・介護者から情報を収集した(実施者)(MA)	224
問28e. 居宅に訪問し、情報を収集した(実施者)(MA)	225
問29. 併用している介護保険サービス(MA)	225
問30a. 日常生活自立度(利用開始時)(SA)	225
問30b. 日常生活自立度(現在)(SA)	225
問31Aa(1). 屋内の趣味の活動(利用開始時)(SA)	225
問31Aa(2). 家族との団らん(利用開始時)(SA)	226
問31Aa(3). 「家の仕事(役割)」(利用開始時)(SA)	226
問31Aa(4). 家事や買い物(利用開始時)(SA)	226
問31Aa(5). 友人・仲間との付き合い(利用開始時)(SA)	226
問31Aa(6). 隣近所との付き合い(利用開始時)(SA)	226
問31Aa(7). スポーツや健康づくり(利用開始時)(SA)	227
問31Aa(8). 屋外の趣味の活動(利用開始時)(SA)	227
問31Aa(9). 「自宅外の仕事(役割)」(利用開始時)(SA)	227
問31Aa(10). ボランティア活動(利用開始時)(SA)	227
問31Aa(11). 地域活動・自治会活動(利用開始時)(SA)	227
問31Ab(1). 屋内の趣味の活動(現在)(SA)	228
問31Ab(2). 家族との団らん(現在)(SA)	228
問31Ab(3). 「家の仕事(役割)」(現在)(SA)	228
問31Ab(4). 家事や買い物(現在)(SA)	228
問31Ab(5). 友人・仲間との付き合い(現在)(SA)	228
問31Ab(6). 隣近所との付き合い(現在)(SA)	229
問31Ab(7). スポーツや健康づくり(現在)(SA)	229
問31Ab(8). 屋外の趣味の活動(現在)(SA)	229
問31Ab(9). 「自宅外の仕事(役割)」(現在)(SA)	229

タイトル	ページ
問31Ab(10). ボランティア活動(現在)(SA)	229
問31Ab(11). 地域活動・自治会活動(現在)(SA)	230
問31Ba. 外出頻度(利用開始時)(SA)	230
問31Bb. 外出頻度(現在)(SA)	230
問31Ca. 体調(SA)	230
問31Cb. 生活の規則(リズム)(SA)	230
問31Cc. 在宅での生活継続の意欲(SA)	231
問31Cd. 家族の介護負担(SA)	231
問31Ce. 他のサービスの利用回数・頻度(SA)	231
問32. 利用者の変化の要因(OA)	231

通所介護個票(要支援1-2)

(上段:度数 下段:%)

問1. 記入者の保有資格 (MA)

	総数	理学療法士	作業療法士	言語聴覚士	看護師	准看護師	介護福祉士	介護職初任者研修修了者	柔道整復師	あん摩マッサージ指圧師	社会福祉士	介護支援専門員	その他	なし	無回答
総数	1,625	76	27	1	75	75	890	116	25	4	118	300	207	49	72
	100.0	4.7	1.7	0.1	4.6	4.6	54.8	7.1	1.5	0.2	7.3	18.5	12.7	3.0	4.4
要支援1・2の約3か月	412	19	13	0	24	22	201	26	7	1	36	85	51	16	21
	100.0	4.6	3.2	0.0	5.8	5.3	48.8	6.3	1.7	0.2	8.7	20.6	12.4	3.9	5.1
要支援1・2の約12か月	328	26	5	1	10	15	183	27	5	2	26	49	34	9	15
	100.0	7.9	1.5	0.3	3.0	4.6	55.8	8.2	1.5	0.6	7.9	14.9	10.4	2.7	4.6
要支援1・2 1年以上利用者	537	16	3	0	29	24	296	42	8	1	35	91	81	17	22
	100.0	3.0	0.6	0.0	5.4	4.5	55.1	7.8	1.5	0.2	6.5	16.9	15.1	3.2	4.1
全ての要支援1・2個票	1,625	76	27	1	75	75	890	116	25	4	118	300	207	49	72
	100.0	4.7	1.7	0.1	4.6	4.6	54.8	7.1	1.5	0.2	7.3	18.5	12.7	3.0	4.4

問2. 利用者のサービス利用開始日(年)(SA)

	総数	2010年以前	2011年	2012年	2013年	2014年	無回答
総数	1,625	176	81	153	602	567	46
	100.0	10.8	5.0	9.4	37.0	34.9	2.8
要支援1・2の約3か月	412	0	0	0	0	385	27
	100.0	0.0	0.0	0.0	0.0	93.4	6.6
要支援1・2の約12か月	328	0	0	0	309	0	19
	100.0	0.0	0.0	0.0	94.2	0.0	5.8
要支援1・2 1年以上利用者	537	176	81	153	127	0	0
	100.0	32.8	15.1	28.5	23.6	0.0	0.0
全ての要支援1・2個票	1,625	176	81	153	602	567	46
	100.0	10.8	5.0	9.4	37.0	34.9	2.8

問2. 利用者のサービス利用開始日(月)(SA)

	総数	1月	2月	3月	4月	5月	6月	7月	8月	9月	10月	11月	12月	無回答
総数	1,625	78	122	270	198	145	293	117	81	47	82	78	68	46
	100.0	4.8	7.5	16.6	12.2	8.9	18.0	7.2	5.0	2.9	5.0	4.8	4.2	2.8
要支援1・2の約3か月	412	0	72	211	102	0	0	0	0	0	0	0	0	27
	100.0	0.0	17.5	51.2	24.8	0.0	0.0	0.0	0.0	0.0	0.0	0.0	0.0	6.6
要支援1・2の約12か月	328	0	0	0	0	63	196	50	0	0	0	0	0	19
	100.0	0.0	0.0	0.0	0.0	19.2	59.8	15.2	0.0	0.0	0.0	0.0	0.0	5.8
要支援1・2 1年以上利用者	537	47	50	59	96	29	35	37	38	20	44	44	38	0
	100.0	8.8	9.3	11.0	17.9	5.4	6.5	6.9	7.1	3.7	8.2	8.2	7.1	0.0
全ての要支援1・2個票	1,625	78	122	270	198	145	293	117	81	47	82	78	68	46
	100.0	4.8	7.5	16.6	12.2	8.9	18.0	7.2	5.0	2.9	5.0	4.8	4.2	2.8

問3. 利用者のサービス利用時間(SA)

	総数	2~3時間未満	3~5時間未満	5~7時間未満	7~9時間未満	無回答
総数	1,625	54	182	688	663	38
	100.0	3.3	11.2	42.3	40.8	2.3
要支援1・2の約3か月	412	18	61	167	156	10
	100.0	4.4	14.8	40.5	37.9	2.4
要支援1・2の約12か月	328	13	53	139	110	13
	100.0	4.0	16.2	42.4	33.5	4.0
要支援1・2 1年以上利用者	537	14	41	223	249	10
	100.0	2.6	7.6	41.5	46.4	1.9
全ての要支援1・2個票	1,625	54	182	688	663	38
	100.0	3.3	11.2	42.3	40.8	2.3

問4. 利用者のサービス利用頻度(SA)

	総数	1回	2回	3回	4回	5~6回	7回以上	無回答	平均(回)
総数	1,625	777	772	58	3	6	0	9	1.6
	100.0	47.8	47.5	3.6	0.2	0.4	0.0	0.6	1.6
要支援1・2の約3か月	412	217	180	12	0	1	0	2	1.5
	100.0	52.7	43.7	2.9	0.0	0.2	0.0	0.5	1.5
要支援1・2の約12か月	328	154	162	6	0	0	0	6	1.5
	100.0	47.0	49.4	1.8	0.0	0.0	0.0	1.8	1.5
要支援1・2 1年以上利用者	537	220	276	34	3	3	0	1	1.7
	100.0	41.0	51.4	6.3	0.6	0.6	0.0	0.2	1.7
全ての要支援1・2個票	1,625	777	772	58	3	6	0	9	1.6
	100.0	47.8	47.5	3.6	0.2	0.4	0.0	0.6	1.6

通所介護個票(要支援1-2)

(上段:度数 下段:%)

問5. 利用者の性別 (SA)

	総数	男性	女性	無回答
総数	1,625	384	1,231	10
	100.0	23.6	75.8	0.6
要支援1・2の 約3か月	412	117	293	2
	100.0	28.4	71.1	0.5
要支援1・2の 約12か月	328	74	247	7
	100.0	22.6	75.3	2.1
要支援1・2 1年以上利用者	537	112	424	1
	100.0	20.9	79.0	0.2
全ての 要支援1・2個票	1,625	384	1,231	10
	100.0	23.6	75.8	0.6

問6. 利用者の年齢 (SA)

	総数	40～65 歳未満	65～75 歳未満	75歳以上	無回答
総数	1,625	21	210	1,377	17
	100.0	1.3	12.9	84.7	1.0
要支援1・2の 約3か月	412	5	61	341	5
	100.0	1.2	14.8	82.8	1.2
要支援1・2の 約12か月	328	5	47	268	8
	100.0	1.5	14.3	81.7	2.4
要支援1・2 1年以上利用者	537	9	62	464	2
	100.0	1.7	11.5	86.4	0.4
全ての 要支援1・2個票	1,625	21	210	1,377	17
	100.0	1.3	12.9	84.7	1.0

問7a. 利用者の要介護度(利用開始時) (SA)

	総数	要支援1	要支援2	要介護1	要介護2	要介護3	要介護4	要介護5	無回答
総数	1,625	800	642	96	31	18	4	3	31
	100.0	49.2	39.5	5.9	1.9	1.1	0.2	0.2	1.9
要支援1・2の 約3か月	412	203	185	15	4	1	1	0	3
	100.0	49.3	44.9	3.6	1.0	0.2	0.2	0.0	0.7
要支援1・2の 約12か月	328	154	127	22	13	1	1	1	9
	100.0	47.0	38.7	6.7	4.0	0.3	0.3	0.3	2.7
要支援1・2 1年以上利用者	537	265	187	47	12	14	1	2	9
	100.0	49.3	34.8	8.8	2.2	2.6	0.2	0.4	1.7
全ての 要支援1・2個票	1,625	800	642	96	31	18	4	3	31
	100.0	49.2	39.5	5.9	1.9	1.1	0.2	0.2	1.9

問7b. 利用者の要介護度(現在) (SA)

	総数	要支援1	要支援2	無回答
総数	1,625	686	845	94
	100.0	42.2	52.0	5.8
要支援1・2の 約3か月	412	185	202	25
	100.0	44.9	49.0	6.1
要支援1・2の 約12か月	328	135	172	21
	100.0	41.2	52.4	6.4
要支援1・2 1年以上利用者	537	206	299	32
	100.0	38.4	55.7	6.0
全ての 要支援1・2個票	1,625	686	845	94
	100.0	42.2	52.0	5.8

問8. 利用者の主な原因疾患 (SA)

	総数	脳血管疾患	運動器疾患	呼吸器疾患	循環器疾患	がん	認知症	進行性疾患・難病	その他	疾患はない	無回答
総数	1,625	187	334	50	156	36	110	41	244	288	179
	100.0	11.5	20.6	3.1	9.6	2.2	6.8	2.5	15.0	17.7	11.0
要支援1・2の 約3か月	412	46	81	12	33	10	32	13	54	84	47
	100.0	11.2	19.7	2.9	8.0	2.4	7.8	3.2	13.1	20.4	11.4
要支援1・2の 約12か月	328	35	79	10	37	5	14	9	57	53	29
	100.0	10.7	24.1	3.0	11.3	1.5	4.3	2.7	17.4	16.2	8.8
要支援1・2 1年以上利用者	537	69	111	14	51	12	32	12	85	85	66
	100.0	12.8	20.7	2.6	9.5	2.2	6.0	2.2	15.8	15.8	12.3
全ての 要支援1・2個票	1,625	187	334	50	156	36	110	41	244	288	179
	100.0	11.5	20.6	3.1	9.6	2.2	6.8	2.5	15.0	17.7	11.0

問9. 利用者の発症・受傷日(年) (SA)

	総数	2010年 以前	2011年	2012年	2013年	2014年	不明	無回答
総数	1,625	285	62	83	155	35	846	159
	100.0	17.5	3.8	5.1	9.5	2.2	52.1	9.8
要支援1・2の 約3か月	412	67	10	13	59	16	204	43
	100.0	16.3	2.4	3.2	14.3	3.9	49.5	10.4
要支援1・2の 約12か月	328	52	11	23	35	2	178	27
	100.0	15.9	3.4	7.0	10.7	0.6	54.3	8.2
要支援1・2 1年以上利用者	537	120	33	31	8	1	286	58
	100.0	22.3	6.1	5.8	1.5	0.2	53.3	10.8
全ての 要支援1・2個票	1,625	285	62	83	155	35	846	159
	100.0	17.5	3.8	5.1	9.5	2.2	52.1	9.8

通所介護個票(要支援1-2)

(上段:度数 下段:%)

問9. 利用者の発症・受傷日(月)(SA)

	総数	1月	2月	3月	4月	5月	6月	7月	8月	9月	10月	11月	12月	不明	無回答
総数	1,625	55	40	56	44	43	34	31	32	22	37	32	52	846	301
	100.0	3.4	2.5	3.4	2.7	2.6	2.1	1.9	2.0	1.4	2.3	2.0	3.2	52.1	18.5
要支援1・2の約3か月	412	17	11	15	9	9	7	4	7	2	11	14	21	204	81
	100.0	4.1	2.7	3.6	2.2	2.2	1.7	1.0	1.7	0.5	2.7	3.4	5.1	49.5	19.7
要支援1・2の約12か月	328	16	9	15	10	6	7	5	3	3	7	7	8	178	54
	100.0	4.9	2.7	4.6	3.0	1.8	2.1	1.5	0.9	0.9	2.1	2.1	2.4	54.3	16.5
要支援1・2 1年以上利用者	537	16	12	10	15	18	11	12	13	10	11	6	16	286	101
	100.0	3.0	2.2	1.9	2.8	3.4	2.0	2.2	2.4	1.9	2.0	1.1	3.0	53.3	18.8
全ての要支援1・2個票	1,625	55	40	56	44	43	34	31	32	22	37	32	52	846	301
	100.0	3.4	2.5	3.4	2.7	2.6	2.1	1.9	2.0	1.4	2.3	2.0	3.2	52.1	18.5

問10. 利用前1年間の入退院回数(SA)

	総数	0回	1回	2回	3回	4回	5~6回	7回以上	不明	無回答	平均(回)
総数	1,625	763	247	46	7	0	0	0	529	33	0.3
	100.0	47.0	15.2	2.8	0.4	0.0	0.0	0.0	32.6	2.0	0.3
要支援1・2の約3か月	412	206	62	2	1	0	0	0	135	6	0.3
	100.0	50.0	15.0	0.5	0.2	0.0	0.0	0.0	32.8	1.5	0.3
要支援1・2の約12か月	328	158	46	8	1	0	0	0	106	9	0.3
	100.0	48.2	14.0	2.4	0.3	0.0	0.0	0.0	32.3	2.7	0.3
要支援1・2 1年以上利用者	537	262	78	22	3	0	0	0	162	10	0.4
	100.0	48.8	14.5	4.1	0.6	0.0	0.0	0.0	30.2	1.9	0.4
全ての要支援1・2個票	1,625	763	247	46	7	0	0	0	529	33	0.3
	100.0	47.0	15.2	2.8	0.4	0.0	0.0	0.0	32.6	2.0	0.3

問11. 利用者の主な障害像(MA)

	総数	特になし	動作指導・誘導において転倒リスクが高い	機能訓練を行うにあたって呼吸機能のモニタリングが必要	機能訓練を行うにあたって心機能のモニタリングが必要	悪性腫瘍・骨粗しょう症等により骨折リスクが高い	食事に伴って誤嚥・窒息リスクが高い	心身機能が日によって大きく変動する	循環動態が不安定	進行性疾患のため身体機能が変化しやすい	認知機能低下のため、機能・動作の評価に工夫が必要	薬の服用による心身機能・動作能力への影響に配慮する必要がある	器具・歩行補助具・車いす等の調整を随時行う必要がある	動作の誘導、指示に工夫が必要	機能訓練を行うにあたって疼痛に配慮する必要がある
総数	1,625	370	604	61	83	69	25	82	213	43	148	122	88	168	322
	100.0	22.8	37.2	3.8	5.1	4.2	1.5	5.0	13.1	2.6	9.1	7.5	5.4	10.3	19.8
要支援1・2の約3か月	412	105	150	17	19	17	5	27	40	15	45	38	17	53	93
	100.0	25.5	36.4	4.1	4.6	4.1	1.2	6.6	9.7	3.6	10.9	9.2	4.1	12.9	22.6
要支援1・2の約12か月	328	62	128	13	17	16	5	21	38	9	20	21	15	35	74
	100.0	18.9	39.0	4.0	5.2	4.9	1.5	6.4	11.6	2.7	6.1	6.4	4.6	10.7	22.6
要支援1・2 1年以上利用者	537	113	198	21	30	24	10	24	91	13	39	43	36	41	99
	100.0	21.0	36.9	3.9	5.6	4.5	1.9	4.5	16.9	2.4	7.3	8.0	6.7	7.6	18.4
全ての要支援1・2個票	1,625	370	604	61	83	69	25	82	213	43	148	122	88	168	322
	100.0	22.8	37.2	3.8	5.1	4.2	1.5	5.0	13.1	2.6	9.1	7.5	5.4	10.3	19.8

	総数	機能訓練を行うにあたって配慮する必要がある	筋疲労・筋痛を生じやすく、運動・活動量に配慮する必要がある	その他	無回答
総数	1,625	140	321	82	37
	100.0	8.6	19.8	5.0	2.3
要支援1・2の約3か月	412	30	80	20	11
	100.0	7.3	19.4	4.9	2.7
要支援1・2の約12か月	328	31	71	14	9
	100.0	9.5	21.6	4.3	2.7
要支援1・2 1年以上利用者	537	53	109	35	11
	100.0	9.9	20.3	6.5	2.0
全ての要支援1・2個票	1,625	140	321	82	37
	100.0	8.6	19.8	5.0	2.3

問12. 利用者のサービス利用前の所在(SA)

	総数	急性期一般病床	回復期病床	療養病床	介護老人保健施設	自宅	その他	無回答
総数	1,625	40	41	13	9	1,372	26	124
	100.0	2.5	2.5	0.8	0.6	84.4	1.6	7.6
要支援1・2の約3か月	412	6	8	3	2	356	7	30
	100.0	1.5	1.9	0.7	0.5	86.4	1.7	7.3
要支援1・2の約12か月	328	7	11	2	2	272	7	27
	100.0	2.1	3.4	0.6	0.6	82.9	2.1	8.2
要支援1・2 1年以上利用者	537	13	13	5	4	455	4	43
	100.0	2.4	2.4	0.9	0.7	84.7	0.7	8.0
全ての要支援1・2個票	1,625	40	41	13	9	1,372	26	124
	100.0	2.5	2.5	0.8	0.6	84.4	1.6	7.6

通所介護個票(要支援1-2)

(上段:度数 下段:%)

問13. サービス利用前の所在の退院・退所日(年)(SA)

	該当者	2010年 以前	2011年	2012年	2013年	2014年	無回答
該当者	103	8	6	12	45	29	3
	100.0	7.8	5.8	11.7	43.7	28.2	2.9
要支援1・2の 約3か月	19	0	1	0	2	16	0
	100.0	0.0	5.3	0.0	10.5	84.2	0.0
要支援1・2の 約12か月	22	1	0	2	19	0	0
	100.0	4.5	0.0	9.1	86.4	0.0	0.0
要支援1・2 1年以上利用者	35	7	5	10	10	1	2
	100.0	20.0	14.3	28.6	28.6	2.9	5.7
全ての 要支援1・2個票	103	8	6	12	45	29	3
	100.0	7.8	5.8	11.7	43.7	28.2	2.9

問13. サービス利用前の所在の退院・退所日(月)(SA)

	該当者	1月	2月	3月	4月	5月	6月	7月	8月	9月	10月	11月	12月	無回答
該当者	103	6	5	16	12	13	12	4	3	6	3	7	11	5
	100.0	5.8	4.9	15.5	11.7	12.6	11.7	3.9	2.9	5.8	2.9	6.8	10.7	4.9
要支援1・2の 約3か月	19	1	4	10	1	0	0	0	0	0	0	0	2	1
	100.0	5.3	21.1	52.6	5.3	0.0	0.0	0.0	0.0	0.0	0.0	0.0	10.5	5.3
要支援1・2の 約12か月	22	1	0	2	4	7	5	1	1	1	0	0	0	0
	100.0	4.5	0.0	9.1	18.2	31.8	22.7	4.5	4.5	4.5	0.0	0.0	0.0	0.0
要支援1・2 1年以上利用者	35	3	1	4	3	2	2	3	1	2	2	4	6	2
	100.0	8.6	2.9	11.4	8.6	5.7	5.7	8.6	2.9	5.7	5.7	11.4	17.1	5.7
全ての 要支援1・2個票	103	6	5	16	12	13	12	4	3	6	3	7	11	5
	100.0	5.8	4.9	15.5	11.7	12.6	11.7	3.9	2.9	5.8	2.9	6.8	10.7	4.9

問14. 今までにリハビリテーションを受けた場所(MA)

	総数	受けていない	急性期一般病床(入院中)	回復期病棟(入院中)	療養病床(入院中)	外来(場所問わず)	自宅(訪問リハ、訪問看護I5)	介護老人保健施設	その他介護保険によるリハ	わからない	無回答
総数	1,625	813	113	136	52	152	34	21	43	313	74
	100.0	50.0	7.0	8.4	3.2	9.4	2.1	1.3	2.6	19.3	4.6
要支援1・2の 約3か月	412	232	20	21	11	26	5	4	13	79	17
	100.0	56.3	4.9	5.1	2.7	6.3	1.2	1.0	3.2	19.2	4.1
要支援1・2の 約12か月	328	159	20	31	7	34	6	4	10	61	18
	100.0	48.5	6.1	9.5	2.1	10.4	1.8	1.2	3.0	18.6	5.5
要支援1・2 1年以上利用者	537	247	42	58	23	68	13	9	12	101	20
	100.0	46.0	7.8	10.8	4.3	12.7	2.4	1.7	2.2	18.8	3.7
全ての 要支援1・2個票	1,625	813	113	136	52	152	34	21	43	313	74
	100.0	50.0	7.0	8.4	3.2	9.4	2.1	1.3	2.6	19.3	4.6

問15. 利用者のサービス利用目的(MA)

	総数	特になし	レスパイト	介護負担減	健康管理・維持	医療的な処置	身体機能の維持向上	麻痺、疼痛、痺れ等の改善・緩和	基本的動作能力の獲得・維持向上	摂食・嚥下機能の改善	コミュニケーション能力の向上	認知機能の維持向上	在宅生活上の課題克服(主に、屋内移動等の日常生活動作)	在宅生活上の課題克服(主に、食事の準備等の家事)	在宅生活上の課題克服(主に、屋外移動、買い物等)
総数	1,625	28	88	273	822	22	847	195	434	52	565	341	403	175	203
	100.0	1.7	5.4	16.8	50.6	1.4	52.1	12.0	26.7	3.2	34.8	21.0	24.8	10.8	12.5
要支援1・2の 約3か月	412	7	28	68	191	5	226	55	112	13	148	98	106	38	54
	100.0	1.7	6.8	16.5	46.4	1.2	54.9	13.3	27.2	3.2	35.9	23.8	25.7	9.2	13.1
要支援1・2の 約12か月	328	5	13	43	161	2	182	45	94	6	97	60	74	39	46
	100.0	1.5	4.0	13.1	49.1	0.6	55.5	13.7	28.7	1.8	29.6	18.3	22.6	11.9	14.0
要支援1・2 1年以上利用者	537	6	30	96	306	11	288	60	149	22	195	94	138	67	71
	100.0	1.1	5.6	17.9	57.0	2.0	53.6	11.2	27.7	4.1	36.3	17.5	25.7	12.5	13.2
全ての 要支援1・2個票	1,625	28	88	273	822	22	847	195	434	52	565	341	403	175	203
	100.0	1.7	5.4	16.8	50.6	1.4	52.1	12.0	26.7	3.2	34.8	21.0	24.8	10.8	12.5

	総数	施設内の趣味活動・コミュニケーション参加、家庭内役割の復帰準備	施設外の趣味活動・コミュニケーション参加	転倒予防	その他	無回答
総数	1,625	883	196	685	39	14
	100.0	54.3	12.1	42.2	2.4	0.9
要支援1・2の 約3か月	412	208	44	174	7	4
	100.0	50.5	10.7	42.2	1.7	1.0
要支援1・2の 約12か月	328	176	46	137	11	6
	100.0	53.7	14.0	41.8	3.4	1.8
要支援1・2 1年以上利用者	537	304	72	240	11	4
	100.0	56.6	13.4	44.7	2.0	0.7
全ての 要支援1・2個票	1,625	883	196	685	39	14
	100.0	54.3	12.1	42.2	2.4	0.9

問16. 生活上の課題を把握するために実施した取り組み(MA)

	総数	該当なし	利用者本人の意向確認	家族の意向確認	サービス利用前の所在からの情報収集	サービス利用前の活動状況	自宅環境の評価	家族構成や主な介護者の確認	家族・同居者などの介護負担の評価	利用者の家庭内の把握	利用者宅の周辺で参加・活用できる住民活動やサークル等の把握	健康状態の確認	医療的な処置の必要性の確認	コミュニケーション能力の評価	無回答
総数	1,625 100.0	23 1.4	1,496 92.1	1,067 65.7	939 57.8	1,131 69.6	785 48.3	954 58.7	497 30.6	792 48.7	329 20.2	1,168 71.9	301 18.5	685 42.2	15 0.9
要支援1・2の約3か月	412 100.0	4 1.0	379 92.0	293 71.1	254 61.7	299 72.6	206 50.0	261 63.3	143 34.7	205 49.8	93 22.6	307 74.5	82 19.9	181 43.9	4 1.0
要支援1・2の約12か月	328 100.0	5 1.5	301 91.8	205 62.5	185 56.4	237 72.3	153 46.6	192 58.5	89 27.1	163 49.7	67 20.4	233 71.0	66 20.1	130 39.6	6 1.8
要支援1・2 1年以上利用者	537 100.0	11 2.0	487 90.7	334 62.2	292 54.4	354 65.9	259 48.2	295 54.9	158 29.4	258 48.0	106 19.7	387 72.1	90 16.8	233 43.4	3 0.6
全ての要支援1・2個票	1,625 100.0	23 1.4	1,496 92.1	1,067 65.7	939 57.8	1,131 69.6	785 48.3	954 58.7	497 30.6	792 48.7	329 20.2	1,168 71.9	301 18.5	685 42.2	15 0.9

問17a. 身体機能の評価(実施状況)(SA)

	総数	未実施	実施	無回答
総数	1,625 100.0	294 18.1	1,264 77.8	67 4.1
要支援1・2の約3か月	412 100.0	76 18.4	320 77.7	16 3.9
要支援1・2の約12か月	328 100.0	48 14.6	270 82.3	10 3.0
要支援1・2 1年以上利用者	537 100.0	98 18.2	406 75.6	33 6.1
全ての要支援1・2個票	1,625 100.0	294 18.1	1,264 77.8	67 4.1

問17b. 麻痺、疼痛、痺れなどの評価(実施状況)(SA)

	総数	未実施	実施	無回答
総数	1,625 100.0	624 38.4	865 53.2	136 8.4
要支援1・2の約3か月	412 100.0	152 36.9	226 54.9	34 8.3
要支援1・2の約12か月	328 100.0	124 37.8	184 56.1	20 6.1
要支援1・2 1年以上利用者	537 100.0	215 40.0	269 50.1	53 9.9
全ての要支援1・2個票	1,625 100.0	624 38.4	865 53.2	136 8.4

問17c. 基本的動作能力の評価(実施状況)(SA)

	総数	未実施	実施	無回答
総数	1,625 100.0	324 19.9	1,202 74.0	99 6.1
要支援1・2の約3か月	412 100.0	87 21.1	300 72.8	25 6.1
要支援1・2の約12か月	328 100.0	63 19.2	249 75.9	16 4.9
要支援1・2 1年以上利用者	537 100.0	104 19.4	393 73.2	40 7.4
全ての要支援1・2個票	1,625 100.0	324 19.9	1,202 74.0	99 6.1

問17d. 摂食・嚥下機能の評価(実施状況)(SA)

	総数	未実施	実施	無回答
総数	1,625 100.0	842 51.8	636 39.1	147 9.0
要支援1・2の約3か月	412 100.0	209 50.7	162 39.3	41 10.0
要支援1・2の約12か月	328 100.0	180 54.9	128 39.0	20 6.1
要支援1・2 1年以上利用者	537 100.0	278 51.8	200 37.2	59 11.0
全ての要支援1・2個票	1,625 100.0	842 51.8	636 39.1	147 9.0

通所介護個票(要支援1-2)

(上段:度数 下段:%)

問17e. 認知機能の評価(実施状況)(SA)

	総数	未実施	実施	無回答
総数	1,625	761	742	122
	100.0	46.8	45.7	7.5
要支援1・2の 約3か月	412	181	200	31
	100.0	43.9	48.5	7.5
要支援1・2の 約12か月	328	165	146	17
	100.0	50.3	44.5	5.2
要支援1・2 1年以上利用者	537	258	225	54
	100.0	48.0	41.9	10.1
全ての 要支援1・2個票	1,625	761	742	122
	100.0	46.8	45.7	7.5

問17f. 転倒リスクの評価(実施状況)(SA)

	総数	未実施	実施	無回答
総数	1,625	434	1,088	103
	100.0	26.7	67.0	6.3
要支援1・2の 約3か月	412	111	273	28
	100.0	26.9	66.3	6.8
要支援1・2の 約12か月	328	82	234	12
	100.0	25.0	71.3	3.7
要支援1・2 1年以上利用者	537	138	355	44
	100.0	25.7	66.1	8.2
全ての 要支援1・2個票	1,625	434	1,088	103
	100.0	26.7	67.0	6.3

問17g. 在宅生活上(ADL)の課題の評価(実施状況)(SA)

	総数	未実施	実施	無回答
総数	1,625	457	1,057	111
	100.0	28.1	65.0	6.8
要支援1・2の 約3か月	412	106	276	30
	100.0	25.7	67.0	7.3
要支援1・2の 約12か月	328	87	227	14
	100.0	26.5	69.2	4.3
要支援1・2 1年以上利用者	537	154	337	46
	100.0	28.7	62.8	8.6
全ての 要支援1・2個票	1,625	457	1,057	111
	100.0	28.1	65.0	6.8

問17h. 在宅生活上(屋内)の課題の評価(実施状況)(SA)

	総数	未実施	実施	無回答
総数	1,625	896	595	134
	100.0	55.1	36.6	8.2
要支援1・2の 約3か月	412	215	161	36
	100.0	52.2	39.1	8.7
要支援1・2の 約12か月	328	180	131	17
	100.0	54.9	39.9	5.2
要支援1・2 1年以上利用者	537	298	185	54
	100.0	55.5	34.5	10.1
全ての 要支援1・2個票	1,625	896	595	134
	100.0	55.1	36.6	8.2

問17i. 在宅生活上(屋外)の課題の評価(実施状況)(SA)

	総数	未実施	実施	無回答
総数	1,625	915	571	139
	100.0	56.3	35.1	8.6
要支援1・2の 約3か月	412	213	163	36
	100.0	51.7	39.6	8.7
要支援1・2の 約12か月	328	192	117	19
	100.0	58.5	35.7	5.8
要支援1・2 1年以上利用者	537	303	177	57
	100.0	56.4	33.0	10.6
全ての 要支援1・2個票	1,625	915	571	139
	100.0	56.3	35.1	8.6

問17j. 居宅訪問による自宅環境の評価(実施状況)(SA)

	総数	未実施	実施	無回答
総数	1,625	935	543	147
	100.0	57.5	33.4	9.0
要支援1・2の 約3か月	412	224	148	40
	100.0	54.4	35.9	9.7
要支援1・2の 約12か月	328	191	116	21
	100.0	58.2	35.4	6.4
要支援1・2 1年以上利用者	537	318	160	59
	100.0	59.2	29.8	11.0
全ての 要支援1・2個票	1,625	935	543	147
	100.0	57.5	33.4	9.0

通所介護個票(要支援1-2)

(上段:度数 下段:%)

問17k. 次の介護予防通所介護計画策定までの予後評価(実施状況)(SA)

	総数	未実施	実施	無回答
総数	1,625	365	1,146	114
	100.0	22.5	70.5	7.0
要支援1・2の 約3か月	412	94	288	30
	100.0	22.8	69.9	7.3
要支援1・2の 約12か月	328	74	239	15
	100.0	22.6	72.9	4.6
要支援1・2 1年以上利用者	537	111	379	47
	100.0	20.7	70.6	8.8
全ての 要支援1・2個票	1,625	365	1,146	114
	100.0	22.5	70.5	7.0

問17l. 短期目標の設定(実施状況)(SA)

	総数	未実施	実施	無回答
総数	1,625	126	1,414	85
	100.0	7.8	87.0	5.2
要支援1・2の 約3か月	412	31	360	21
	100.0	7.5	87.4	5.1
要支援1・2の 約12か月	328	26	291	11
	100.0	7.9	88.7	3.4
要支援1・2 1年以上利用者	537	43	458	36
	100.0	8.0	85.3	6.7
全ての 要支援1・2個票	1,625	126	1,414	85
	100.0	7.8	87.0	5.2

問17m. 運動器機能向上計画の作成(実施状況)(SA)

	総数	未実施	実施	無回答
総数	1,625	631	874	120
	100.0	38.8	53.8	7.4
要支援1・2の 約3か月	412	150	237	25
	100.0	36.4	57.5	6.1
要支援1・2の 約12か月	328	116	194	18
	100.0	35.4	59.1	5.5
要支援1・2 1年以上利用者	537	209	280	48
	100.0	38.9	52.1	8.9
全ての 要支援1・2個票	1,625	631	874	120
	100.0	38.8	53.8	7.4

問17n. 介護予防通所介護計画の作成(実施状況)(SA)

	総数	未実施	実施	無回答
総数	1,625	60	1,495	70
	100.0	3.7	92.0	4.3
要支援1・2の 約3か月	412	9	387	16
	100.0	2.2	93.9	3.9
要支援1・2の 約12か月	328	12	307	9
	100.0	3.7	93.6	2.7
要支援1・2 1年以上利用者	537	24	483	30
	100.0	4.5	89.9	5.6
全ての 要支援1・2個票	1,625	60	1,495	70
	100.0	3.7	92.0	4.3

問17a. 身体機能の評価(実施者)(MA)

	該当者	理学療法士	作業療法士	言語聴覚士	看護師	准看護師	介護福祉士	介護職員	社会福祉士	その他	無回答
該当者	1,264	201	92	1	548	366	576	485	74	152	12
	100.0	15.9	7.3	0.1	43.4	29.0	45.6	38.4	5.9	12.0	0.9
要支援1・2の 約3か月	320	60	27	0	132	88	126	109	21	44	3
	100.0	18.8	8.4	0.0	41.3	27.5	39.4	34.1	6.6	13.8	0.9
要支援1・2の 約12か月	270	59	18	1	113	68	123	104	19	27	1
	100.0	21.9	6.7	0.4	41.9	25.2	45.6	38.5	7.0	10.0	0.4
要支援1・2 1年以上利用者	406	41	30	0	207	123	193	158	23	61	5
	100.0	10.1	7.4	0.0	51.0	30.3	47.5	38.9	5.7	15.0	1.2
全ての 要支援1・2個票	1,264	201	92	1	548	366	576	485	74	152	12
	100.0	15.9	7.3	0.1	43.4	29.0	45.6	38.4	5.9	12.0	0.9

問17b. 麻痺、疼痛、痺れなどの評価(実施者)(MA)

	該当者	理学療法士	作業療法士	言語聴覚士	看護師	准看護師	介護福祉士	介護職員	社会福祉士	その他	無回答
該当者	865	172	77	0	381	244	350	257	51	96	8
	100.0	19.9	8.9	0.0	44.0	28.2	40.5	29.7	5.9	11.1	0.9
要支援1・2の 約3か月	226	51	23	0	94	57	79	57	15	25	3
	100.0	22.6	10.2	0.0	41.6	25.2	35.0	25.2	6.6	11.1	1.3
要支援1・2の 約12か月	184	52	14	0	79	41	73	53	11	16	0
	100.0	28.3	7.6	0.0	42.9	22.3	39.7	28.8	6.0	8.7	0.0
要支援1・2 1年以上利用者	269	36	24	0	132	84	118	84	18	43	3
	100.0	13.4	8.9	0.0	49.1	31.2	43.9	31.2	6.7	16.0	1.1
全ての 要支援1・2個票	865	172	77	0	381	244	350	257	51	96	8
	100.0	19.9	8.9	0.0	44.0	28.2	40.5	29.7	5.9	11.1	0.9

通所介護個票(要支援1-2)

(上段:度数 下段:%)

問17c. 基本的動作能力の評価(実施者)(MA)

	該当者	理学療法士	作業療法士	言語聴覚士	看護師	准看護師	介護福祉士	介護職員	社会福祉士	その他	無回答
該当者	1,202	184	84	1	490	335	594	480	71	119	14
	100.0	15.3	7.0	0.1	40.8	27.9	49.4	39.9	5.9	9.9	1.2
要支援1・2の約3か月	300	53	27	0	114	74	135	115	19	29	2
	100.0	17.7	9.0	0.0	38.0	24.7	45.0	38.3	6.3	9.7	0.7
要支援1・2の約12か月	249	59	14	1	103	57	129	102	18	19	1
	100.0	23.7	5.6	0.4	41.4	22.9	51.8	41.0	7.2	7.6	0.4
要支援1・2 1年以上利用者	393	36	27	0	181	120	194	152	23	51	6
	100.0	9.2	6.9	0.0	46.1	30.5	49.4	38.7	5.9	13.0	1.5
全ての要支援1・2個票	1,202	184	84	1	490	335	594	480	71	119	14
	100.0	15.3	7.0	0.1	40.8	27.9	49.4	39.9	5.9	9.9	1.2

問17d. 摂食・嚥下機能の評価(実施者)(MA)

	該当者	理学療法士	作業療法士	言語聴覚士	看護師	准看護師	介護福祉士	介護職員	社会福祉士	その他	無回答
該当者	636	47	24	5	315	203	369	299	46	53	13
	100.0	7.4	3.8	0.8	49.5	31.9	58.0	47.0	7.2	8.3	2.0
要支援1・2の約3か月	162	14	9	0	81	51	87	70	17	15	2
	100.0	8.6	5.6	0.0	50.0	31.5	53.7	43.2	10.5	9.3	1.2
要支援1・2の約12か月	128	13	6	1	67	37	73	61	11	8	2
	100.0	10.2	4.7	0.8	52.3	28.9	57.0	47.7	8.6	6.3	1.6
要支援1・2 1年以上利用者	200	10	4	2	105	57	121	89	13	23	5
	100.0	5.0	2.0	1.0	52.5	28.5	60.5	44.5	6.5	11.5	2.5
全ての要支援1・2個票	636	47	24	5	315	203	369	299	46	53	13
	100.0	7.4	3.8	0.8	49.5	31.9	58.0	47.0	7.2	8.3	2.0

問17e. 認知機能の評価(実施者)(MA)

	該当者	理学療法士	作業療法士	言語聴覚士	看護師	准看護師	介護福祉士	介護職員	社会福祉士	その他	無回答
該当者	742	79	49	3	298	204	432	342	65	61	14
	100.0	10.6	6.6	0.4	40.2	27.5	58.2	46.1	8.8	8.2	1.9
要支援1・2の約3か月	200	27	14	0	76	52	115	89	24	15	2
	100.0	13.5	7.0	0.0	38.0	26.0	57.5	44.5	12.0	7.5	1.0
要支援1・2の約12か月	146	21	13	0	64	32	89	69	16	10	2
	100.0	14.4	8.9	0.0	43.8	21.9	61.0	47.3	11.0	6.8	1.4
要支援1・2 1年以上利用者	225	15	11	1	107	60	137	94	16	25	7
	100.0	6.7	4.9	0.4	47.6	26.7	60.9	41.8	7.1	11.1	3.1
全ての要支援1・2個票	742	79	49	3	298	204	432	342	65	61	14
	100.0	10.6	6.6	0.4	40.2	27.5	58.2	46.1	8.8	8.2	1.9

問17f. 転倒リスクの評価(実施者)(MA)

	該当者	理学療法士	作業療法士	言語聴覚士	看護師	准看護師	介護福祉士	介護職員	社会福祉士	その他	無回答
該当者	1,088	176	81	0	450	298	581	464	75	114	11
	100.0	16.2	7.4	0.0	41.4	27.4	53.4	42.6	6.9	10.5	1.0
要支援1・2の約3か月	273	55	24	0	108	68	130	108	24	32	2
	100.0	20.1	8.8	0.0	39.6	24.9	47.6	39.6	8.8	11.7	0.7
要支援1・2の約12か月	234	52	14	0	101	57	133	100	18	15	1
	100.0	22.2	6.0	0.0	43.2	24.4	56.8	42.7	7.7	6.4	0.4
要支援1・2 1年以上利用者	355	35	26	0	154	98	198	152	26	48	5
	100.0	9.9	7.3	0.0	43.4	27.6	55.8	42.8	7.3	13.5	1.4
全ての要支援1・2個票	1,088	176	81	0	450	298	581	464	75	114	11
	100.0	16.2	7.4	0.0	41.4	27.4	53.4	42.6	6.9	10.5	1.0

問17g. 在宅生活上(ADL)の課題の評価(実施者)(MA)

	該当者	理学療法士	作業療法士	言語聴覚士	看護師	准看護師	介護福祉士	介護職員	社会福祉士	その他	無回答
該当者	1,057	123	63	0	366	258	682	501	112	96	14
	100.0	11.6	6.0	0.0	34.6	24.4	64.5	47.4	10.6	9.1	1.3
要支援1・2の約3か月	276	35	20	0	84	66	165	127	32	28	6
	100.0	12.7	7.2	0.0	30.4	23.9	59.8	46.0	11.6	10.1	2.2
要支援1・2の約12か月	227	40	13	0	81	44	156	106	24	14	1
	100.0	17.6	5.7	0.0	35.7	19.4	68.7	46.7	10.6	6.2	0.4
要支援1・2 1年以上利用者	337	23	17	0	140	83	220	157	37	39	2
	100.0	6.8	5.0	0.0	41.5	24.6	65.3	46.6	11.0	11.6	0.6
全ての要支援1・2個票	1,057	123	63	0	366	258	682	501	112	96	14
	100.0	11.6	6.0	0.0	34.6	24.4	64.5	47.4	10.6	9.1	1.3

通所介護個票(要支援1-2)

(上段:度数 下段:%)

問17h. 在宅生活上(屋内)の課題の評価(実施者)(MA)

	該当者	理学療法士	作業療法士	言語聴覚士	看護師	准看護師	介護福祉士	介護職員	社会福祉士	その他	無回答
該当者	595 100.0	77 12.9	39 6.6	1 0.2	159 26.7	125 21.0	366 61.5	234 39.3	75 12.6	56 9.4	8 1.3
要支援1・2の約3か月	161 100.0	25 15.5	12 7.5	0 0.0	39 24.2	29 18.0	90 55.9	63 39.1	21 13.0	18 11.2	1 0.6
要支援1・2の約12か月	131 100.0	22 16.8	9 6.9	0 0.0	37 28.2	20 15.3	85 64.9	46 35.1	17 13.0	7 5.3	0 0.0
要支援1・2 1年以上利用者	185 100.0	14 7.6	9 4.9	0 0.0	57 30.8	47 25.4	122 65.9	71 38.4	23 12.4	23 12.4	3 1.6
全ての要支援1・2個票	595 100.0	77 12.9	39 6.6	1 0.2	159 26.7	125 21.0	366 61.5	234 39.3	75 12.6	56 9.4	8 1.3

問17i. 在宅生活上(屋外)の課題の評価(実施者)(MA)

	該当者	理学療法士	作業療法士	言語聴覚士	看護師	准看護師	介護福祉士	介護職員	社会福祉士	その他	無回答
該当者	571 100.0	80 14.0	42 7.4	0 0.0	144 25.2	118 20.7	345 60.4	209 36.6	66 11.6	63 11.0	11 1.9
要支援1・2の約3か月	163 100.0	21 12.9	16 9.8	0 0.0	39 23.9	26 16.0	97 59.5	54 33.1	22 13.5	22 13.5	3 1.8
要支援1・2の約12か月	117 100.0	24 20.5	9 7.7	0 0.0	32 27.4	21 17.9	71 60.7	43 36.8	15 12.8	7 6.0	1 0.9
要支援1・2 1年以上利用者	177 100.0	16 9.0	9 5.1	0 0.0	49 27.7	38 21.5	112 63.3	63 35.6	19 10.7	27 15.3	2 1.1
全ての要支援1・2個票	571 100.0	80 14.0	42 7.4	0 0.0	144 25.2	118 20.7	345 60.4	209 36.6	66 11.6	63 11.0	11 1.9

問17j. 居宅訪問による自宅環境の評価(実施者)(MA)

	該当者	理学療法士	作業療法士	言語聴覚士	看護師	准看護師	介護福祉士	介護職員	社会福祉士	その他	無回答
該当者	543 100.0	42 7.7	20 3.7	0 0.0	88 16.2	59 10.9	314 57.8	156 28.7	74 13.6	87 16.0	8 1.5
要支援1・2の約3か月	148 100.0	10 6.8	7 4.7	0 0.0	20 13.5	15 10.1	91 61.5	39 26.4	24 16.2	18 12.2	2 1.4
要支援1・2の約12か月	116 100.0	13 11.2	4 3.4	0 0.0	21 18.1	10 8.6	73 62.9	34 29.3	17 14.7	13 11.2	0 0.0
要支援1・2 1年以上利用者	160 100.0	9 5.6	4 2.5	0 0.0	31 19.4	18 11.3	91 56.9	41 25.6	19 11.9	40 25.0	3 1.9
全ての要支援1・2個票	543 100.0	42 7.7	20 3.7	0 0.0	88 16.2	59 10.9	314 57.8	156 28.7	74 13.6	87 16.0	8 1.5

問17k. 次の介護予防通所介護計画策定までの予後評価(実施者)(MA)

	該当者	理学療法士	作業療法士	言語聴覚士	看護師	准看護師	介護福祉士	介護職員	社会福祉士	その他	無回答
該当者	1,146 100.0	118 10.3	55 4.8	2 0.2	291 25.4	234 20.4	735 64.1	426 37.2	138 12.0	150 13.1	13 1.1
要支援1・2の約3か月	288 100.0	31 10.8	16 5.6	0 0.0	73 25.3	66 22.9	177 61.5	106 36.8	42 14.6	36 12.5	4 1.4
要支援1・2の約12か月	239 100.0	36 15.1	12 5.0	1 0.4	64 26.8	49 20.5	156 65.3	90 37.7	32 13.4	31 13.0	1 0.4
要支援1・2 1年以上利用者	379 100.0	27 7.1	16 4.2	0 0.0	106 28.0	73 19.3	250 66.0	141 37.2	37 9.8	55 14.5	5 1.3
全ての要支援1・2個票	1,146 100.0	118 10.3	55 4.8	2 0.2	291 25.4	234 20.4	735 64.1	426 37.2	138 12.0	150 13.1	13 1.1

問17l. 短期目標の設定(実施者)(MA)

	該当者	理学療法士	作業療法士	言語聴覚士	看護師	准看護師	介護福祉士	介護職員	社会福祉士	その他	無回答
該当者	1,414 100.0	151 10.7	68 4.8	5 0.4	344 24.3	256 18.1	874 61.8	487 34.4	164 11.6	198 14.0	32 2.3
要支援1・2の約3か月	360 100.0	42 11.7	23 6.4	0 0.0	92 25.6	73 20.3	208 57.8	117 32.5	50 13.9	53 14.7	9 2.5
要支援1・2の約12か月	291 100.0	46 15.8	12 4.1	2 0.7	74 25.4	54 18.6	184 63.2	104 35.7	36 12.4	40 13.7	2 0.7
要支援1・2 1年以上利用者	458 100.0	34 7.4	19 4.1	1 0.2	121 26.4	81 17.7	293 64.0	156 34.1	44 9.6	70 15.3	14 3.1
全ての要支援1・2個票	1,414 100.0	151 10.7	68 4.8	5 0.4	344 24.3	256 18.1	874 61.8	487 34.4	164 11.6	198 14.0	32 2.3

通所介護個票(要支援1-2)

(上段:度数 下段:%)

問17m. 運動器機能向上計画の作成(実施者)(MA)

	該当者	理学療法士	作業療法士	言語聴覚士	看護師	准看護師	介護福祉士	介護職員	社会福祉士	その他	無回答
該当者	874	173	80	4	363	237	384	256	80	109	17
	100.0	19.8	9.2	0.5	41.5	27.1	43.9	29.3	9.2	12.5	1.9
要支援1・2の約3か月	237	49	25	0	99	70	99	73	29	28	3
	100.0	20.7	10.5	0.0	41.8	29.5	41.8	30.8	12.2	11.8	1.3
要支援1・2の約12か月	194	55	14	2	74	53	79	58	19	23	2
	100.0	28.4	7.2	1.0	38.1	27.3	40.7	29.9	9.8	11.9	1.0
要支援1・2 1年以上利用者	280	35	23	0	129	67	140	81	19	39	7
	100.0	12.5	8.2	0.0	46.1	23.9	50.0	28.9	6.8	13.9	2.5
全ての要支援1・2個票	874	173	80	4	363	237	384	256	80	109	17
	100.0	19.8	9.2	0.5	41.5	27.1	43.9	29.3	9.2	12.5	1.9

問17n. 介護予防通所介護計画の作成(実施者)(MA)

	該当者	理学療法士	作業療法士	言語聴覚士	看護師	准看護師	介護福祉士	介護職員	社会福祉士	その他	無回答
該当者	1,495	119	47	5	322	222	961	495	181	204	28
	100.0	8.0	3.1	0.3	21.5	14.8	64.3	33.1	12.1	13.6	1.9
要支援1・2の約3か月	387	31	15	0	87	66	239	121	56	59	8
	100.0	8.0	3.9	0.0	22.5	17.1	61.8	31.3	14.5	15.2	2.1
要支援1・2の約12か月	307	40	7	2	67	46	207	106	40	39	1
	100.0	13.0	2.3	0.7	21.8	15.0	67.4	34.5	13.0	12.7	0.3
要支援1・2 1年以上利用者	483	25	16	1	116	70	313	158	48	74	12
	100.0	5.2	3.3	0.2	24.0	14.5	64.8	32.7	9.9	15.3	2.5
全ての要支援1・2個票	1,495	119	47	5	322	222	961	495	181	204	28
	100.0	8.0	3.1	0.3	21.5	14.8	64.3	33.1	12.1	13.6	1.9

問18(1). 在宅生活を続ける上での課題(MA)

	総数	特になし	健康に関する課題	医療的な処置に関する課題	家族・同居者等の介護負担の課題	認知機能に関する課題	利用者の身体機能の課題	利用者が持つ症状の課題	基本的動作能力	摂食・嚥下機能	コミュニケーション能力	在宅生活上の課題(ADL)	在宅生活上の課題(屋内)	在宅生活上の課題(屋外)	施設内の趣味活動・コミュニケーション参加
総数	1,625	100	887	78	326	312	953	448	701	107	469	550	293	322	873
	100.0	6.2	54.6	4.8	20.1	19.2	58.6	27.6	43.1	6.6	28.9	33.8	18.0	19.8	53.7
要支援1・2の約3か月	412	28	225	25	98	87	245	120	179	26	118	149	84	94	201
	100.0	6.8	54.6	6.1	23.8	21.1	59.5	29.1	43.4	6.3	28.6	36.2	20.4	22.8	48.8
要支援1・2の約12か月	328	15	181	11	58	56	208	96	151	25	93	110	56	72	183
	100.0	4.6	55.2	3.4	17.7	17.1	63.4	29.3	46.0	7.6	28.4	33.5	17.1	22.0	55.8
要支援1・2 1年以上利用者	537	34	311	24	101	89	314	148	223	29	152	176	97	106	299
	100.0	6.3	57.9	4.5	18.8	16.6	58.5	27.6	41.5	5.4	28.3	32.8	18.1	19.7	55.7
全ての要支援1・2個票	1,625	100	887	78	326	312	953	448	701	107	469	550	293	322	873
	100.0	6.2	54.6	4.8	20.1	19.2	58.6	27.6	43.1	6.6	28.9	33.8	18.0	19.8	53.7

	総数	施設外の趣味活動・コミュニケーション参加、家庭内役割の復帰準備	転倒リスク	その他	無回答
総数	1,625	189	674	19	33
	100.0	11.6	41.5	1.2	2.0
要支援1・2の約3か月	412	52	186	3	7
	100.0	12.6	45.1	0.7	1.7
要支援1・2の約12か月	328	41	131	5	4
	100.0	12.5	39.9	1.5	1.2
要支援1・2 1年以上利用者	537	55	211	7	15
	100.0	10.2	39.3	1.3	2.8
全ての要支援1・2個票	1,625	189	674	19	33
	100.0	11.6	41.5	1.2	2.0

問18(2). 特にアプローチした課題(SA)

	総数	特になし	健康に関する課題	医療的な処置に関する課題	家族・同居者等の介護負担の課題	認知機能に関する課題	利用者の身体機能の課題	利用者が持つ症状の課題	基本的動作能力	摂食・嚥下機能	コミュニケーション能力	在宅生活上の課題(ADL)	在宅生活上の課題(屋内)	在宅生活上の課題(屋外)	施設内の趣味活動・コミュニケーション参加
総数	1,625	105	158	14	31	58	313	54	110	9	59	70	17	25	238
	100.0	6.5	9.7	0.9	1.9	3.6	19.3	3.3	6.8	0.6	3.6	4.3	1.0	1.5	14.6
要支援1・2の約3か月	412	27	37	5	4	20	93	17	30	2	11	20	4	3	64
	100.0	6.6	9.0	1.2	1.0	4.9	22.6	4.1	7.3	0.5	2.7	4.9	1.0	0.7	15.5
要支援1・2の約12か月	328	16	27	1	6	8	87	13	20	2	10	18	2	7	45
	100.0	4.9	8.2	0.3	1.8	2.4	26.5	4.0	6.1	0.6	3.0	5.5	0.6	2.1	13.7
要支援1・2 1年以上利用者	537	36	67	7	15	17	86	13	29	1	15	18	9	14	74
	100.0	6.7	12.5	1.3	2.8	3.2	16.0	2.4	5.4	0.2	2.8	3.4	1.7	2.6	13.8
全ての要支援1・2個票	1,625	105	158	14	31	58	313	54	110	9	59	70	17	25	238
	100.0	6.5	9.7	0.9	1.9	3.6	19.3	3.3	6.8	0.6	3.6	4.3	1.0	1.5	14.6

通所介護個票(要支援1-2)

(上段:度数 下段:%)

問18(2). 特にアブローテした課題(SA)＜続き＞

	総数	施設外の 趣味活 動・コミュ ニティー 参加、家 庭内役割 の復帰準 備	転倒リス ク	その他	無回答
総数	1,625 100.0	9 0.6	124 7.6	11 0.7	220 13.5
要支援1・2の 約3か月	412 100.0	3 0.7	30 7.3	2 0.5	40 9.7
要支援1・2の 約12か月	328 100.0	3 0.9	26 7.9	2 0.6	35 10.7
要支援1・2 1年以上利用者	537 100.0	1 0.2	41 7.6	6 1.1	88 16.4
全ての 要支援1・2個票	1,625 100.0	9 0.6	124 7.6	11 0.7	220 13.5

問19. 3か月間での改善・達成可能性(予後)(SA)

	総数	不明 (行って いないも 含む)	改善(達 成)	維持(不 変)	悪化(未 達成)	無回答
総数	1,625 100.0	245 15.1	329 20.2	896 55.1	46 2.8	109 6.7
要支援1・2の 約3か月	412 100.0	58 14.1	107 26.0	213 51.7	12 2.9	22 5.3
要支援1・2の 約12か月	328 100.0	40 12.2	72 22.0	187 57.0	8 2.4	21 6.4
要支援1・2 1年以上利用者	537 100.0	80 14.9	78 14.5	325 60.5	16 3.0	38 7.1
全ての 要支援1・2個票	1,625 100.0	245 15.1	329 20.2	896 55.1	46 2.8	109 6.7

問20. 改善・達成可能性(予後)の根拠(OA)

	該当者	不明	回答あり	無回答
該当者	1,271 100.0	215 16.9	729 57.4	327 25.7
要支援1・2の 約3か月	332 100.0	49 14.8	206 62.0	77 23.2
要支援1・2の 約12か月	267 100.0	44 16.5	155 58.1	68 25.5
要支援1・2 1年以上利用者	419 100.0	80 19.1	218 52.0	121 28.9
全ての 要支援1・2個票	1,271 100.0	215 16.9	729 57.4	327 25.7

問21(1). 利用者の利用開始時の目標(SA)

	総数	健康面か らみた課 題	活動面か らみた課 題	身体機能 面からみ た課題	社会参加 からみた 課題	その他の 課題	設定して いない	無回答
総数	1,625 100.0	201 12.4	243 15.0	617 38.0	238 14.6	40 2.5	58 3.6	228 14.0
要支援1・2の 約3か月	412 100.0	41 10.0	64 15.5	157 38.1	74 18.0	10 2.4	14 3.4	52 12.6
要支援1・2の 約12か月	328 100.0	31 9.5	52 15.9	136 41.5	45 13.7	4 1.2	11 3.4	49 14.9
要支援1・2 1年以上利用者	537 100.0	87 16.2	82 15.3	206 38.4	65 12.1	16 3.0	18 3.4	63 11.7
全ての 要支援1・2個票	1,625 100.0	201 12.4	243 15.0	617 38.0	238 14.6	40 2.5	58 3.6	228 14.0

問21(1)a. 利用者の利用開始時の具体的な目標(OA)

	該当者	回答なし	回答あり
該当者	1,339 100.0	433 32.3	906 67.7
要支援1・2の 約3か月	346 100.0	118 34.1	228 65.9
要支援1・2の 約12か月	268 100.0	81 30.2	187 69.8
要支援1・2 1年以上利用者	456 100.0	152 33.3	304 66.7
全ての 要支援1・2個票	1,339 100.0	433 32.3	906 67.7

通所介護個票(要支援1-2)

(上段:度数 下段:%)

問21(2). 目標の達成状況(SA)

	該当者	ほぼ達成	達成に至らないが、改善傾向	あまり達成できなかった	無回答
該当者	1,339	515	659	138	27
	100.0	38.5	49.2	10.3	2.0
要支援1・2の約3か月	346	118	183	36	9
	100.0	34.1	52.9	10.4	2.6
要支援1・2の約12か月	268	107	127	30	4
	100.0	39.9	47.4	11.2	1.5
要支援1・2 1年以上利用者	456	194	210	43	9
	100.0	42.5	46.1	9.4	2.0
全ての要支援1・2個票	1,339	515	659	138	27
	100.0	38.5	49.2	10.3	2.0

問22. 直近3か月間におけるサービス担当者会議の開催状況(SA)

	総数	開催された	開催されていない	わからない	無回答
総数	1,625	1,032	540	35	18
	100.0	63.5	33.2	2.2	1.1
要支援1・2の約3か月	412	197	203	11	1
	100.0	47.8	49.3	2.7	0.2
要支援1・2の約12か月	328	255	60	8	5
	100.0	77.7	18.3	2.4	1.5
要支援1・2 1年以上利用者	537	364	158	9	6
	100.0	67.8	29.4	1.7	1.1
全ての要支援1・2個票	1,625	1,032	540	35	18
	100.0	63.5	33.2	2.2	1.1

問23(1). サービス担当者会議が開催されたきっかけ(SA)

	該当者	初回のため	更新のため	課題発生のため	その他	無回答
該当者	1,032	212	740	44	20	16
	100.0	20.5	71.7	4.3	1.9	1.6
要支援1・2の約3か月	197	89	81	14	6	7
	100.0	45.2	41.1	7.1	3.0	3.6
要支援1・2の約12か月	255	14	220	11	6	4
	100.0	5.5	86.3	4.3	2.4	1.6
要支援1・2 1年以上利用者	364	13	332	10	6	3
	100.0	3.6	91.2	2.7	1.6	0.8
全ての要支援1・2個票	1,032	212	740	44	20	16
	100.0	20.5	71.7	4.3	1.9	1.6

問23(2). サービス担当者会議への参加職種(MA)

	該当者	医師・歯科医師	薬剤師	看護師	准看護師	理学療法士	作業療法士	言語聴覚士	介護福祉士	介護職員	柔道整復師	あん摩マッサージ指圧師	社会福祉士	参加していない	その他
該当者	1,032	4	0	71	39	25	8	0	567	242	12	3	123	7	177
	100.0	0.4	0.0	6.9	3.8	2.4	0.8	0.0	54.9	23.4	1.2	0.3	11.9	0.7	17.2
要支援1・2の約3か月	197	0	0	10	5	3	3	0	106	40	5	1	28	1	36
	100.0	0.0	0.0	5.1	2.5	1.5	1.5	0.0	53.8	20.3	2.5	0.5	14.2	0.5	18.3
要支援1・2の約12か月	255	2	0	19	6	11	1	0	133	46	3	0	39	3	38
	100.0	0.8	0.0	7.5	2.4	4.3	0.4	0.0	52.2	18.0	1.2	0.0	15.3	1.2	14.9
要支援1・2 1年以上利用者	364	1	0	27	17	4	3	0	203	90	3	1	29	3	73
	100.0	0.3	0.0	7.4	4.7	1.1	0.8	0.0	55.8	24.7	0.8	0.3	8.0	0.8	20.1
全ての要支援1・2個票	1,032	4	0	71	39	25	8	0	567	242	12	3	123	7	177
	100.0	0.4	0.0	6.9	3.8	2.4	0.8	0.0	54.9	23.4	1.2	0.3	11.9	0.7	17.2

	該当者	無回答
該当者	1,032	11
	100.0	1.1
要支援1・2の約3か月	197	6
	100.0	3.0
要支援1・2の約12か月	255	1
	100.0	0.4
要支援1・2 1年以上利用者	364	4
	100.0	1.1
全ての要支援1・2個票	1,032	11
	100.0	1.1

通所介護個票(要支援1-2)

(上段:度数 下段:%)

問23(3). サービス担当者会議への他事業所からの参加状況(SA)

	該当者	不参加	併用しているサービス事業所からの参加があった	無回答
該当者	1,032 100.0	412 39.9	566 54.8	54 5.2
要支援1・2の約3か月	197 100.0	74 37.6	105 53.3	18 9.1
要支援1・2の約12か月	255 100.0	112 43.9	131 51.4	12 4.7
要支援1・2 1年以上利用者	364 100.0	128 35.2	216 59.3	20 5.5
全ての要支援1・2個票	1,032 100.0	412 39.9	566 54.8	54 5.2

問23(4). サービス担当者会議で得られた成果(MA)

	該当者	利用者・家族の意向が確認できた	各サービスの役割が確認できた	ケアプランの援助方針が共有できた	ケアプランの目標達成度が確認できた	各サービスの役割や現状が確認できた	新たな問題点を発見・共有・検討できた	ケアプランの変更が行われた	その他	無回答
該当者	1,032 100.0	897 86.9	453 43.9	670 64.9	391 37.9	500 48.4	352 34.1	170 16.5	10 1.0	10 1.0
要支援1・2の約3か月	197 100.0	174 88.3	85 43.1	135 68.5	73 37.1	87 44.2	61 31.0	34 17.3	1 0.5	6 3.0
要支援1・2の約12か月	255 100.0	217 85.1	110 43.1	168 65.9	122 47.8	136 53.3	89 34.9	51 20.0	1 0.4	0 0.0
要支援1・2 1年以上利用者	364 100.0	309 84.9	160 44.0	226 62.1	144 39.6	182 50.0	138 37.9	65 17.9	3 0.8	3 0.8
全ての要支援1・2個票	1,032 100.0	897 86.9	453 43.9	670 64.9	391 37.9	500 48.4	352 34.1	170 16.5	10 1.0	10 1.0

問24. 過去3か月で利用者に算定した加算(MA)

	総数	生活機能向上グループ加算	運動器機能向上加算	無回答
総数	1,625 100.0	96 5.9	668 41.1	864 53.2
要支援1・2の約3か月	412 100.0	19 4.6	201 48.8	192 46.6
要支援1・2の約12か月	328 100.0	15 4.6	160 48.8	153 46.6
要支援1・2 1年以上利用者	537 100.0	48 8.9	192 35.8	300 55.9
全ての要支援1・2個票	1,625 100.0	96 5.9	668 41.1	864 53.2

問25(1). 生活機能向上グループ加算の主な実施者(MA)

	該当者	理学療法士	作業療法士	言語聴覚士	看護師	准看護師	介護福祉士	介護職員	柔道整復師	あん摩マッサージ指圧師	その他	無回答
該当者	96 100.0	9 9.4	0 0.0	0 0.0	26 27.1	16 16.7	38 39.6	27 28.1	3 3.1	0 0.0	2 2.1	2 2.1
要支援1・2の約3か月	19 100.0	4 21.1	0 0.0	0 0.0	7 36.8	0 0.0	7 36.8	4 21.1	0 0.0	0 0.0	1 5.3	0 0.0
要支援1・2の約12か月	15 100.0	1 6.7	0 0.0	0 0.0	5 33.3	3 20.0	7 46.7	3 20.0	0 0.0	0 0.0	0 0.0	0 0.0
要支援1・2 1年以上利用者	48 100.0	4 8.3	0 0.0	0 0.0	10 20.8	11 22.9	16 33.3	14 29.2	3 6.3	0 0.0	0 0.0	1 2.1
全ての要支援1・2個票	96 100.0	9 9.4	0 0.0	0 0.0	26 27.1	16 16.7	38 39.6	27 28.1	3 3.1	0 0.0	2 2.1	2 2.1

問25(2). 生活機能向上グループ加算の主な取り組み(MA)

	該当者	関節可動域訓練	筋力増強訓練	筋緊張緩和	バランス練習	マッサージ	起居/立体動作練習	摂食・嚥下訓練	言語訓練	歩行訓練	トイレ動作訓練	入浴動作訓練	移乗動作訓練	IADL練習	外出練習
該当者	96 100.0	20 20.8	27 28.1	20 20.8	8 8.3	4 4.2	10 10.4	7 7.3	4 4.2	22 22.9	2 2.1	7 7.3	3 3.1	28 29.2	11 11.5
要支援1・2の約3か月	19 100.0	6 31.6	3 15.8	4 21.1	1 5.3	1 5.3	2 10.5	0 0.0	1 5.3	5 26.3	1 5.3	3 15.8	2 10.5	9 47.4	2 10.5
要支援1・2の約12か月	15 100.0	5 33.3	3 20.0	4 26.7	2 13.3	1 6.7	0 0.0	0 0.0	0 0.0	6 40.0	0 0.0	1 6.7	0 0.0	5 33.3	1 6.7
要支援1・2 1年以上利用者	48 100.0	6 12.5	16 33.3	12 25.0	4 8.3	2 4.2	6 12.5	7 14.6	3 6.3	6 12.5	1 2.1	2 4.2	1 2.1	12 25.0	7 14.6
全ての要支援1・2個票	96 100.0	20 20.8	27 28.1	20 20.8	8 8.3	4 4.2	10 10.4	7 7.3	4 4.2	22 22.9	2 2.1	7 7.3	3 3.1	28 29.2	11 11.5

通所介護個票(要支援1-2)

(上段:度数 下段:%)

問25(2).生活機能向上グループ加算の主な取り組み(MA)<続き>

	該当者	計算ドリル	回想法	趣味活動(手工芸)	趣味活動(園芸)	趣味活動(音楽)	福祉用具・補装具の評価	その他	無回答
該当者	96	21	8	36	18	26	0	3	3
	100.0	21.9	8.3	37.5	18.8	27.1	0.0	3.1	3.1
要支援1・2の約3か月	19	5	1	8	3	3	0	2	0
	100.0	26.3	5.3	42.1	15.8	15.8	0.0	10.5	0.0
要支援1・2の約12か月	15	3	2	4	2	5	0	1	0
	100.0	20.0	13.3	26.7	13.3	33.3	0.0	6.7	0.0
要支援1・2 1年以上利用者	48	11	3	18	9	15	0	0	2
	100.0	22.9	6.3	37.5	18.8	31.3	0.0	0.0	4.2
全ての要支援1・2個票	96	21	8	36	18	26	0	3	3
	100.0	21.9	8.3	37.5	18.8	27.1	0.0	3.1	3.1

問25(3).生活機能向上グループ加算の重点取り組み(SA)

	該当者	関節可動域訓練	筋力増強訓練	筋緊張緩和	バランス練習	マッサージ	起居/立体動作練習	摂食・嚥下訓練	言語訓練	歩行訓練	トイレ動作訓練	入浴動作訓練	移乗動作訓練	IADL練習	外出練習
該当者	96	5	12	10	1	0	1	0	0	10	0	0	0	12	3
	100.0	5.2	12.5	10.4	1.0	0.0	1.0	0.0	0.0	10.4	0.0	0.0	0.0	12.5	3.1
要支援1・2の約3か月	19	1	1	1	0	0	0	0	0	4	0	0	0	4	0
	100.0	5.3	5.3	5.3	0.0	0.0	0.0	0.0	0.0	21.1	0.0	0.0	0.0	21.1	0.0
要支援1・2の約12か月	15	1	2	2	0	0	0	0	0	2	0	0	0	3	0
	100.0	6.7	13.3	13.3	0.0	0.0	0.0	0.0	0.0	13.3	0.0	0.0	0.0	20.0	0.0
要支援1・2 1年以上利用者	48	2	7	7	1	0	1	0	0	2	0	0	0	5	3
	100.0	4.2	14.6	14.6	2.1	0.0	2.1	0.0	0.0	4.2	0.0	0.0	0.0	10.4	6.3
全ての要支援1・2個票	96	5	12	10	1	0	1	0	0	10	0	0	0	12	3
	100.0	5.2	12.5	10.4	1.0	0.0	1.0	0.0	0.0	10.4	0.0	0.0	0.0	12.5	3.1

	該当者	計算ドリル	回想法	趣味活動(手工芸)	趣味活動(園芸)	趣味活動(音楽)	福祉用具・補装具の評価	その他	無回答
該当者	96	1	2	13	5	6	0	1	14
	100.0	1.0	2.1	13.5	5.2	6.3	0.0	1.0	14.6
要支援1・2の約3か月	19	1	0	1	0	2	0	1	3
	100.0	5.3	0.0	5.3	0.0	10.5	0.0	5.3	15.8
要支援1・2の約12か月	15	0	1	1	0	1	0	0	2
	100.0	0.0	6.7	6.7	0.0	6.7	0.0	0.0	13.3
要支援1・2 1年以上利用者	48	0	1	7	4	3	0	0	5
	100.0	0.0	2.1	14.6	8.3	6.3	0.0	0.0	10.4
全ての要支援1・2個票	96	1	2	13	5	6	0	1	14
	100.0	1.0	2.1	13.5	5.2	6.3	0.0	1.0	14.6

問25(3)a.重点取り組みの具体的な内容(OA)

	該当者	回答なし	回答あり
該当者	96	47	49
	100.0	49.0	51.0
要支援1・2の約3か月	19	11	8
	100.0	57.9	42.1
要支援1・2の約12か月	15	7	8
	100.0	46.7	53.3
要支援1・2 1年以上利用者	48	21	27
	100.0	43.8	56.3
全ての要支援1・2個票	96	47	49
	100.0	49.0	51.0

問25(3)b.重点取り組みの主な実施目的(OA)

	該当者	回答なし	回答あり
該当者	96	51	45
	100.0	53.1	46.9
要支援1・2の約3か月	19	11	8
	100.0	57.9	42.1
要支援1・2の約12か月	15	8	7
	100.0	53.3	46.7
要支援1・2 1年以上利用者	48	24	24
	100.0	50.0	50.0
全ての要支援1・2個票	96	51	45
	100.0	53.1	46.9

通所介護個票(要支援1-2)

(上段:度数 下段:%)

問25(4)a. 生活機能向上グループ加算の実施頻度(SA)

	該当者	1回	2回	3回	4回	5~6回	7回以上	無回答	平均(回)
該当者	96 100.0	46 47.9	35 36.5	5 5.2	1 1.0	2 2.1	0 0.0	7 7.3	1.6
要支援1・2の約3か月	19 100.0	7 36.8	9 47.4	1 5.3	0 0.0	1 5.3	0 0.0	1 5.3	1.8
要支援1・2の約12か月	15 100.0	10 66.7	4 26.7	1 6.7	0 0.0	0 0.0	0 0.0	0 0.0	1.4
要支援1・2 1年以上利用者	48 100.0	22 45.8	17 35.4	3 6.3	0 0.0	1 2.1	0 0.0	5 10.4	1.6
全ての要支援1・2個票	96 100.0	46 47.9	35 36.5	5 5.2	1 1.0	2 2.1	0 0.0	7 7.3	1.6

問25(4)b. 生活機能向上グループ加算の提供時間(SA)

	該当者	1~9分	10~19分	20~29分	30~59分	60分以上	無回答	平均(分)
該当者	96 100.0	0 0.0	12 12.5	10 10.4	35 36.5	27 28.1	12 12.5	38.2
要支援1・2の約3か月	19 100.0	0 0.0	1 5.3	2 10.5	6 31.6	8 42.1	2 10.5	43.8
要支援1・2の約12か月	15 100.0	0 0.0	2 13.3	2 13.3	6 40.0	4 26.7	1 6.7	36.1
要支援1・2 1年以上利用者	48 100.0	0 0.0	8 16.7	5 10.4	18 37.5	9 18.8	8 16.7	33.9
全ての要支援1・2個票	96 100.0	0 0.0	12 12.5	10 10.4	35 36.5	27 28.1	12 12.5	38.2

問26(1). 運動器機能向上加算の主な実施者(MA)

	該当者	理学療法士	作業療法士	言語聴覚士	看護師	准看護師	介護福祉士	介護職員	柔道整復師	あん摩マッサージ指圧師	その他	無回答
該当者	668 100.0	158 23.7	68 10.2	0 0.0	242 36.2	138 20.7	84 12.6	87 13.0	84 12.6	31 4.6	4 0.6	11 1.6
要支援1・2の約3か月	201 100.0	46 22.9	27 13.4	0 0.0	70 34.8	50 24.9	24 11.9	27 13.4	25 12.4	13 6.5	1 0.5	1 0.5
要支援1・2の約12か月	160 100.0	47 29.4	12 7.5	0 0.0	52 32.5	25 15.6	20 12.5	21 13.1	21 13.1	9 5.6	1 0.6	4 2.5
要支援1・2 1年以上利用者	192 100.0	31 16.1	16 8.3	0 0.0	81 42.2	39 20.3	26 13.5	23 12.0	30 15.6	7 3.6	1 0.5	3 1.6
全ての要支援1・2個票	668 100.0	158 23.7	68 10.2	0 0.0	242 36.2	138 20.7	84 12.6	87 13.0	84 12.6	31 4.6	4 0.6	11 1.6

問26(2). 運動器機能向上加算の主な取り組み(MA)

	該当者	関節可動域訓練	筋力増強訓練	筋緊張緩和	バランス練習	マッサージ	起居/立体動作練習	摂食・嚥下訓練	言語訓練	歩行訓練	トイレ動作訓練	入浴動作訓練	移乗動作訓練	IADL練習	外出練習
該当者	668 100.0	341 51.0	474 71.0	261 39.1	268 40.1	119 17.8	125 18.7	30 4.5	15 2.2	340 50.9	14 2.1	20 3.0	26 3.9	28 4.2	20 3.0
要支援1・2の約3か月	201 100.0	99 49.3	146 72.6	78 38.8	92 45.8	35 17.4	38 18.9	12 6.0	6 3.0	106 52.7	4 2.0	7 3.5	8 4.0	5 2.5	5 2.5
要支援1・2の約12か月	160 100.0	83 51.9	118 73.8	58 36.3	70 43.8	30 18.8	30 18.8	8 5.0	5 3.1	88 55.0	3 1.9	5 3.1	6 3.8	9 5.6	4 2.5
要支援1・2 1年以上利用者	192 100.0	98 51.0	136 70.8	85 44.3	69 35.9	33 17.2	34 17.7	6 3.1	2 1.0	91 47.4	5 2.6	6 3.1	8 4.2	10 5.2	6 3.1
全ての要支援1・2個票	668 100.0	341 51.0	474 71.0	261 39.1	268 40.1	119 17.8	125 18.7	30 4.5	15 2.2	340 50.9	14 2.1	20 3.0	26 3.9	28 4.2	20 3.0

	該当者	計算ドリル	回想法	趣味活動(手工芸)	趣味活動(園芸)	趣味活動(音楽)	福祉用具・補装具の評価	その他	無回答
該当者	668 100.0	50 7.5	19 2.8	72 10.8	15 2.2	36 5.4	5 0.7	15 2.2	12 1.8
要支援1・2の約3か月	201 100.0	10 5.0	8 4.0	19 9.5	3 1.5	14 7.0	1 0.5	4 2.0	2 1.0
要支援1・2の約12か月	160 100.0	11 6.9	5 3.1	13 8.1	4 2.5	6 3.8	3 1.9	2 1.3	3 1.9
要支援1・2 1年以上利用者	192 100.0	14 7.3	4 2.1	21 10.9	8 4.2	5 2.6	1 0.5	5 2.6	3 1.6
全ての要支援1・2個票	668 100.0	50 7.5	19 2.8	72 10.8	15 2.2	36 5.4	5 0.7	15 2.2	12 1.8

通所介護個票(要支援1-2)

(上段:度数 下段:%)

問26(3). 運動器機能向上加算の重点取り組み(SA)

	該当者	関節可動域訓練	筋力増強訓練	筋緊張緩和	バランス練習	マッサージ	起立/体動作練習	摂食・嚥下訓練	言語訓練	歩行訓練	トイレ動作訓練	入浴動作訓練	移乗動作訓練	IADL練習	外出練習
該当者	668 100.0	57 8.5	216 32.3	45 6.7	55 8.2	24 3.6	14 2.1	2 0.3	1 0.1	137 20.5	2 0.3	2 0.3	4 0.6	11 1.6	5 0.7
要支援1・2の約3か月	201 100.0	18 9.0	74 36.8	14 7.0	16 8.0	5 2.5	5 2.5	0 0.0	0 0.0	34 16.9	1 0.5	1 0.5	1 0.5	3 1.5	2 1.0
要支援1・2の約12か月	160 100.0	9 5.6	54 33.8	8 5.0	17 10.6	7 4.4	2 1.3	0 0.0	0 0.0	40 25.0	0 0.0	0 0.0	1 0.6	2 1.3	1 0.6
要支援1・2 1年以上利用者	192 100.0	25 13.0	58 30.2	17 8.9	12 6.3	5 2.6	1 0.5	0 0.0	0 0.0	37 19.3	1 0.5	1 0.5	1 0.5	5 2.6	1 0.5
全ての要支援1・2個票	668 100.0	57 8.5	216 32.3	45 6.7	55 8.2	24 3.6	14 2.1	2 0.3	1 0.1	137 20.5	2 0.3	2 0.3	4 0.6	11 1.6	5 0.7

	該当者	計算ドリル	回想法	趣味活動(手工芸)	趣味活動(園芸)	趣味活動(音楽)	福祉用具・補装具の評価	その他	無回答
該当者	668 100.0	0 0.0	1 0.1	17 2.5	2 0.3	3 0.4	0 0.0	10 1.5	60 9.0
要支援1・2の約3か月	201 100.0	0 0.0	1 0.5	5 2.5	0 0.0	0 0.0	0 0.0	3 1.5	18 9.0
要支援1・2の約12か月	160 100.0	0 0.0	0 0.0	4 2.5	1 0.6	0 0.0	0 0.0	1 0.6	13 8.1
要支援1・2 1年以上利用者	192 100.0	0 0.0	0 0.0	5 2.6	1 0.5	1 0.5	0 0.0	3 1.6	18 9.4
全ての要支援1・2個票	668 100.0	0 0.0	1 0.1	17 2.5	2 0.3	3 0.4	0 0.0	10 1.5	60 9.0

問26(3)a. 重点取り組みの具体的な内容(OA)

	該当者	回答なし	回答あり
該当者	668 100.0	267 40.0	401 60.0
要支援1・2の約3か月	201 100.0	69 34.3	132 65.7
要支援1・2の約12か月	160 100.0	67 41.9	93 58.1
要支援1・2 1年以上利用者	192 100.0	83 43.2	109 56.8
全ての要支援1・2個票	668 100.0	267 40.0	401 60.0

問26(3)b. 重点取り組みの主な実施目的(OA)

	該当者	回答なし	回答あり
該当者	668 100.0	288 43.1	380 56.9
要支援1・2の約3か月	201 100.0	80 39.8	121 60.2
要支援1・2の約12か月	160 100.0	70 43.8	90 56.3
要支援1・2 1年以上利用者	192 100.0	88 45.8	104 54.2
全ての要支援1・2個票	668 100.0	288 43.1	380 56.9

問26(4)a. 運動器機能向上加算の実施頻度(SA)

	該当者	1回	2回	3回	4回	5~6回	7回以上	無回答	平均(回)
該当者	668 100.0	323 48.4	307 46.0	10 1.5	1 0.1	3 0.4	5 0.7	19 2.8	1.6
要支援1・2の約3か月	201 100.0	115 57.2	80 39.8	2 1.0	0 0.0	1 0.5	1 0.5	2 1.0	1.5
要支援1・2の約12か月	160 100.0	66 41.3	85 53.1	3 1.9	0 0.0	0 0.0	1 0.6	5 3.1	1.6
要支援1・2 1年以上利用者	192 100.0	84 43.8	96 50.0	2 1.0	1 0.5	1 0.5	1 0.5	7 3.6	1.6
全ての要支援1・2個票	668 100.0	323 48.4	307 46.0	10 1.5	1 0.1	3 0.4	5 0.7	19 2.8	1.6

通所介護個票(要支援1-2)

(上段:度数 下段:%)

問26(4)b. 運動器機能向上加算の提供時間(SA)

	該当者	1～9分	10～19分	20～29分	30～59分	60分以上	無回答	平均(分)
該当者	668	7	133	160	199	143	26	36.3
	100.0	1.0	19.9	24.0	29.8	21.4	3.9	36.3
要支援1・2の約3か月	201	2	44	45	52	55	3	38.1
	100.0	1.0	21.9	22.4	25.9	27.4	1.5	38.1
要支援1・2の約12か月	160	1	31	44	47	30	7	35.8
	100.0	0.6	19.4	27.5	29.4	18.8	4.4	35.8
要支援1・2 1年以上利用者	192	2	42	40	64	35	9	33.9
	100.0	1.0	21.9	20.8	33.3	18.2	4.7	33.9
全ての要支援1・2個票	668	7	133	160	199	143	26	36.3
	100.0	1.0	19.9	24.0	29.8	21.4	3.9	36.3

問27a. 通所サービス中の生活行為の評価(実施状況)(SA)

	総数	未実施	実施	無回答
総数	1,625	317	1,021	287
	100.0	19.5	62.8	17.7
要支援1・2の約3か月	412	96	249	67
	100.0	23.3	60.4	16.3
要支援1・2の約12か月	328	73	203	52
	100.0	22.3	61.9	15.9
要支援1・2 1年以上利用者	537	94	336	107
	100.0	17.5	62.6	19.9
全ての要支援1・2個票	1,625	317	1,021	287
	100.0	19.5	62.8	17.7

問27b. 食事姿勢の調整、環境設定(実施状況)(SA)

	総数	未実施	実施	無回答
総数	1,625	679	613	333
	100.0	41.8	37.7	20.5
要支援1・2の約3か月	412	183	154	75
	100.0	44.4	37.4	18.2
要支援1・2の約12か月	328	153	117	58
	100.0	46.6	35.7	17.7
要支援1・2 1年以上利用者	537	210	204	123
	100.0	39.1	38.0	22.9
全ての要支援1・2個票	1,625	679	613	333
	100.0	41.8	37.7	20.5

問27c. 整容の環境設定、アドバイス(実施状況)(SA)

	総数	未実施	実施	無回答
総数	1,625	688	591	346
	100.0	42.3	36.4	21.3
要支援1・2の約3か月	412	187	147	78
	100.0	45.4	35.7	18.9
要支援1・2の約12か月	328	152	119	57
	100.0	46.3	36.3	17.4
要支援1・2 1年以上利用者	537	223	187	127
	100.0	41.5	34.8	23.6
全ての要支援1・2個票	1,625	688	591	346
	100.0	42.3	36.4	21.3

問27d. 更衣の環境設定、アドバイス(実施状況)(SA)

	総数	未実施	実施	無回答
総数	1,625	669	619	337
	100.0	41.2	38.1	20.7
要支援1・2の約3か月	412	193	141	78
	100.0	46.8	34.2	18.9
要支援1・2の約12か月	328	147	125	56
	100.0	44.8	38.1	17.1
要支援1・2 1年以上利用者	537	207	204	126
	100.0	38.5	38.0	23.5
全ての要支援1・2個票	1,625	669	619	337
	100.0	41.2	38.1	20.7

問27e. トイレ動作の環境設定、アドバイス(実施状況)(SA)

	総数	未実施	実施	無回答
総数	1,625	746	537	342
	100.0	45.9	33.0	21.0
要支援1・2の約3か月	412	195	137	80
	100.0	47.3	33.3	19.4
要支援1・2の約12か月	328	152	119	57
	100.0	46.3	36.3	17.4
要支援1・2 1年以上利用者	537	254	157	126
	100.0	47.3	29.2	23.5
全ての要支援1・2個票	1,625	746	537	342
	100.0	45.9	33.0	21.0

通所介護個票(要支援1・2)

(上段:度数 下段:%)

問27f. 入浴の環境設定、アドバイス(実施状況)(SA)

	総数	未実施	実施	無回答
総数	1,625	589	709	327
	100.0	36.2	43.6	20.1
要支援1・2の 約3か月	412	164	169	79
	100.0	39.8	41.0	19.2
要支援1・2の 約12か月	328	118	152	58
	100.0	36.0	46.3	17.7
要支援1・2 1年以上利用者	537	190	230	117
	100.0	35.4	42.8	21.8
全ての 要支援1・2個票	1,625	589	709	327
	100.0	36.2	43.6	20.1

問27g. 屋内移動の環境設定、アドバイス(実施状況)(SA)

	総数	未実施	実施	無回答
総数	1,625	388	910	327
	100.0	23.9	56.0	20.1
要支援1・2の 約3か月	412	107	230	75
	100.0	26.0	55.8	18.2
要支援1・2の 約12か月	328	81	195	52
	100.0	24.7	59.5	15.9
要支援1・2 1年以上利用者	537	124	289	124
	100.0	23.1	53.8	23.1
全ての 要支援1・2個票	1,625	388	910	327
	100.0	23.9	56.0	20.1

問27h. 家族への介助方法アドバイス(実施状況)(SA)

	総数	未実施	実施	無回答
総数	1,625	964	299	362
	100.0	59.3	18.4	22.3
要支援1・2の 約3か月	412	242	89	81
	100.0	58.7	21.6	19.7
要支援1・2の 約12か月	328	205	64	59
	100.0	62.5	19.5	18.0
要支援1・2 1年以上利用者	537	317	85	135
	100.0	59.0	15.8	25.1
全ての 要支援1・2個票	1,625	964	299	362
	100.0	59.3	18.4	22.3

問27i. 自宅環境へのアドバイス(実施状況)(SA)

	総数	未実施	実施	無回答
総数	1,625	1,023	241	361
	100.0	63.0	14.8	22.2
要支援1・2の 約3か月	412	256	71	85
	100.0	62.1	17.2	20.6
要支援1・2の 約12か月	328	218	52	58
	100.0	66.5	15.9	17.7
要支援1・2 1年以上利用者	537	329	76	132
	100.0	61.3	14.2	24.6
全ての 要支援1・2個票	1,625	1,023	241	361
	100.0	63.0	14.8	22.2

問27j. 施設内利用者間交流への関与(実施状況)(SA)

	総数	未実施	実施	無回答
総数	1,625	227	1,094	304
	100.0	14.0	67.3	18.7
要支援1・2の 約3か月	412	61	286	65
	100.0	14.8	69.4	15.8
要支援1・2の 約12か月	328	52	221	55
	100.0	15.9	67.4	16.8
要支援1・2 1年以上利用者	537	71	352	114
	100.0	13.2	65.5	21.2
全ての 要支援1・2個票	1,625	227	1,094	304
	100.0	14.0	67.3	18.7

問27k. 施設外社会参加に向けた取り組み(実施状況)(SA)

	総数	未実施	実施	無回答
総数	1,625	958	298	369
	100.0	59.0	18.3	22.7
要支援1・2の 約3か月	412	239	86	87
	100.0	58.0	20.9	21.1
要支援1・2の 約12か月	328	218	51	59
	100.0	66.5	15.5	18.0
要支援1・2 1年以上利用者	537	300	106	131
	100.0	55.9	19.7	24.4
全ての 要支援1・2個票	1,625	958	298	369
	100.0	59.0	18.3	22.7

通所介護個票(要支援1-2)

(上段:度数 下段:%)

問27a. 通所サービス中の生活行為の評価(実施者)(MA)

	該当者	理学療法士	作業療法士	言語聴覚士	看護師	准看護師	介護福祉士	介護職員	社会福祉士	その他	無回答
該当者	1,021 100.0	68 6.7	42 4.1	3 0.3	412 40.4	306 30.0	749 73.4	677 66.3	90 8.8	64 6.3	11 1.1
要支援1・2の約3か月	249 100.0	15 6.0	15 6.0	0 0.0	98 39.4	80 32.1	184 73.9	171 68.7	23 9.2	19 7.6	0 0.0
要支援1・2の約12か月	203 100.0	19 9.4	8 3.9	1 0.5	84 41.4	47 23.2	154 75.9	129 63.5	20 9.9	13 6.4	2 1.0
要支援1・2 1年以上利用者	336 100.0	17 5.1	10 3.0	1 0.3	140 41.7	95 28.3	246 73.2	221 65.8	31 9.2	28 8.3	7 2.1
全ての要支援1・2個票	1,021 100.0	68 6.7	42 4.1	3 0.3	412 40.4	306 30.0	749 73.4	677 66.3	90 8.8	64 6.3	11 1.1

問27b. 食事姿勢の調整、環境設定(実施者)(MA)

	該当者	理学療法士	作業療法士	言語聴覚士	看護師	准看護師	介護福祉士	介護職員	社会福祉士	その他	無回答
該当者	613 100.0	36 5.9	29 4.7	6 1.0	327 53.3	218 35.6	435 71.0	405 66.1	46 7.5	27 4.4	8 1.3
要支援1・2の約3か月	154 100.0	8 5.2	9 5.8	0 0.0	84 54.5	62 40.3	110 71.4	102 66.2	11 7.1	5 3.2	0 0.0
要支援1・2の約12か月	117 100.0	8 6.8	4 3.4	2 1.7	62 53.0	37 31.6	81 69.2	74 63.2	9 7.7	8 6.8	1 0.9
要支援1・2 1年以上利用者	204 100.0	13 6.4	11 5.4	2 1.0	111 54.4	60 29.4	149 73.0	131 64.2	16 7.8	11 5.4	5 2.5
全ての要支援1・2個票	613 100.0	36 5.9	29 4.7	6 1.0	327 53.3	218 35.6	435 71.0	405 66.1	46 7.5	27 4.4	8 1.3

問27c. 整容の環境設定、アドバイス(実施者)(MA)

	該当者	理学療法士	作業療法士	言語聴覚士	看護師	准看護師	介護福祉士	介護職員	社会福祉士	その他	無回答
該当者	591 100.0	38 6.4	24 4.1	1 0.2	235 39.8	174 29.4	443 75.0	410 69.4	56 9.5	34 5.8	8 1.4
要支援1・2の約3か月	147 100.0	9 6.1	10 6.8	0 0.0	58 39.5	42 28.6	108 73.5	110 74.8	15 10.2	9 6.1	0 0.0
要支援1・2の約12か月	119 100.0	12 10.1	5 4.2	0 0.0	45 37.8	29 24.4	95 79.8	80 67.2	12 10.1	7 5.9	1 0.8
要支援1・2 1年以上利用者	187 100.0	9 4.8	5 2.7	0 0.0	79 42.2	51 27.3	138 73.8	120 64.2	17 9.1	15 8.0	6 3.2
全ての要支援1・2個票	591 100.0	38 6.4	24 4.1	1 0.2	235 39.8	174 29.4	443 75.0	410 69.4	56 9.5	34 5.8	8 1.4

問27d. 更衣の環境設定、アドバイス(実施者)(MA)

	該当者	理学療法士	作業療法士	言語聴覚士	看護師	准看護師	介護福祉士	介護職員	社会福祉士	その他	無回答
該当者	619 100.0	34 5.5	24 3.9	0 0.0	230 37.2	177 28.6	467 75.4	443 71.6	46 7.4	29 4.7	7 1.1
要支援1・2の約3か月	141 100.0	7 5.0	8 5.7	0 0.0	47 33.3	37 26.2	104 73.8	107 75.9	11 7.8	5 3.5	1 0.7
要支援1・2の約12か月	125 100.0	10 8.0	4 3.2	0 0.0	50 40.0	26 20.8	97 77.6	87 69.6	8 6.4	9 7.2	0 0.0
要支援1・2 1年以上利用者	204 100.0	9 4.4	6 2.9	0 0.0	82 40.2	61 29.9	156 76.5	144 70.6	14 6.9	11 5.4	4 2.0
全ての要支援1・2個票	619 100.0	34 5.5	24 3.9	0 0.0	230 37.2	177 28.6	467 75.4	443 71.6	46 7.4	29 4.7	7 1.1

問27e. トイレ動作の環境設定、アドバイス(実施者)(MA)

	該当者	理学療法士	作業療法士	言語聴覚士	看護師	准看護師	介護福祉士	介護職員	社会福祉士	その他	無回答
該当者	537 100.0	36 6.7	26 4.8	0 0.0	223 41.5	159 29.6	393 73.2	372 69.3	41 7.6	23 4.3	8 1.5
要支援1・2の約3か月	137 100.0	6 4.4	10 7.3	0 0.0	58 42.3	41 29.9	100 73.0	96 70.1	10 7.3	6 4.4	2 1.5
要支援1・2の約12か月	119 100.0	12 10.1	6 5.0	0 0.0	49 41.2	24 20.2	91 76.5	76 63.9	10 8.4	6 5.0	1 0.8
要支援1・2 1年以上利用者	157 100.0	9 5.7	5 3.2	0 0.0	67 42.7	50 31.8	113 72.0	108 68.8	9 5.7	9 5.7	4 2.5
全ての要支援1・2個票	537 100.0	36 6.7	26 4.8	0 0.0	223 41.5	159 29.6	393 73.2	372 69.3	41 7.6	23 4.3	8 1.5

通所介護個票(要支援1-2)

(上段:度数 下段:%)

問27f. 入浴の環境設定、アドバイス(実施者)(MA)

	該当者	理学療法士	作業療法士	言語聴覚士	看護師	准看護師	介護福祉士	介護職員	社会福祉士	その他	無回答
該当者	709 100.0	32 4.5	24 3.4	0 0.0	264 37.2	188 26.5	538 75.9	511 72.1	61 8.6	31 4.4	6 0.8
要支援1・2の約3か月	169 100.0	6 3.6	7 4.1	0 0.0	57 33.7	47 27.8	127 75.1	129 76.3	16 9.5	8 4.7	1 0.6
要支援1・2の約12か月	152 100.0	11 7.2	6 3.9	0 0.0	57 37.5	29 19.1	122 80.3	102 67.1	15 9.9	8 5.3	1 0.7
要支援1・2 1年以上利用者	230 100.0	9 3.9	6 2.6	0 0.0	96 41.7	60 26.1	173 75.2	161 70.0	16 7.0	13 5.7	4 1.7
全ての要支援1・2個票	709 100.0	32 4.5	24 3.4	0 0.0	264 37.2	188 26.5	538 75.9	511 72.1	61 8.6	31 4.4	6 0.8

問27g. 屋内移動の環境設定、アドバイス(実施者)(MA)

	該当者	理学療法士	作業療法士	言語聴覚士	看護師	准看護師	介護福祉士	介護職員	社会福祉士	その他	無回答
該当者	910 100.0	137 15.1	60 6.6	1 0.1	398 43.7	265 29.1	594 65.3	531 58.4	78 8.6	74 8.1	11 1.2
要支援1・2の約3か月	230 100.0	37 16.1	20 8.7	0 0.0	98 42.6	70 30.4	141 61.3	134 58.3	22 9.6	18 7.8	2 0.9
要支援1・2の約12か月	195 100.0	43 22.1	11 5.6	0 0.0	93 47.7	48 24.6	131 67.2	112 57.4	17 8.7	15 7.7	0 0.0
要支援1・2 1年以上利用者	289 100.0	26 9.0	18 6.2	0 0.0	129 44.6	84 29.1	192 66.4	169 58.5	20 6.9	31 10.7	6 2.1
全ての要支援1・2個票	910 100.0	137 15.1	60 6.6	1 0.1	398 43.7	265 29.1	594 65.3	531 58.4	78 8.6	74 8.1	11 1.2

問27h. 家族への介助方法アドバイス(実施者)(MA)

	該当者	理学療法士	作業療法士	言語聴覚士	看護師	准看護師	介護福祉士	介護職員	社会福祉士	その他	無回答
該当者	299 100.0	28 9.4	17 5.7	0 0.0	93 31.1	75 25.1	205 68.6	141 47.2	29 9.7	23 7.7	7 2.3
要支援1・2の約3か月	89 100.0	8 9.0	10 11.2	0 0.0	37 41.6	23 25.8	59 66.3	42 47.2	10 11.2	6 6.7	2 2.2
要支援1・2の約12か月	64 100.0	8 12.5	4 6.3	0 0.0	17 26.6	12 18.8	46 71.9	22 34.4	6 9.4	6 9.4	2 3.1
要支援1・2 1年以上利用者	85 100.0	3 3.5	1 1.2	0 0.0	28 32.9	24 28.2	58 68.2	48 56.5	5 5.9	7 8.2	2 2.4
全ての要支援1・2個票	299 100.0	28 9.4	17 5.7	0 0.0	93 31.1	75 25.1	205 68.6	141 47.2	29 9.7	23 7.7	7 2.3

問27i. 自宅環境へのアドバイス(実施者)(MA)

	該当者	理学療法士	作業療法士	言語聴覚士	看護師	准看護師	介護福祉士	介護職員	社会福祉士	その他	無回答
該当者	241 100.0	44 18.3	19 7.9	0 0.0	45 18.7	42 17.4	134 55.6	82 34.0	24 10.0	31 12.9	10 4.1
要支援1・2の約3か月	71 100.0	11 15.5	9 12.7	0 0.0	17 23.9	16 22.5	40 56.3	30 42.3	8 11.3	11 15.5	2 2.8
要支援1・2の約12か月	52 100.0	12 23.1	3 5.8	0 0.0	7 13.5	5 9.6	29 55.8	13 25.0	5 9.6	7 13.5	3 5.8
要支援1・2 1年以上利用者	76 100.0	11 14.5	6 7.9	0 0.0	17 22.4	15 19.7	40 52.6	30 39.5	5 6.6	10 13.2	4 5.3
全ての要支援1・2個票	241 100.0	44 18.3	19 7.9	0 0.0	45 18.7	42 17.4	134 55.6	82 34.0	24 10.0	31 12.9	10 4.1

問27j. 施設内利用者間交流への関与(実施者)(MA)

	該当者	理学療法士	作業療法士	言語聴覚士	看護師	准看護師	介護福祉士	介護職員	社会福祉士	その他	無回答
該当者	1,094 100.0	65 5.9	51 4.7	3 0.3	426 38.9	283 25.9	824 75.3	778 71.1	99 9.0	74 6.8	20 1.8
要支援1・2の約3か月	286 100.0	16 5.6	16 5.6	0 0.0	107 37.4	74 25.9	211 73.8	205 71.7	28 9.8	20 7.0	3 1.0
要支援1・2の約12か月	221 100.0	21 9.5	9 4.1	2 0.9	91 41.2	46 20.8	170 76.9	160 72.4	19 8.6	15 6.8	5 2.3
要支援1・2 1年以上利用者	352 100.0	12 3.4	15 4.3	0 0.0	147 41.8	95 27.0	264 75.0	248 70.5	28 8.0	32 9.1	9 2.6
全ての要支援1・2個票	1,094 100.0	65 5.9	51 4.7	3 0.3	426 38.9	283 25.9	824 75.3	778 71.1	99 9.0	74 6.8	20 1.8

通所介護個票(要支援1-2)

(上段:度数 下段:%)

問27k. 施設外社会参加に向けた取り組み(実施者)(MA)

	該当者	理学療法士	作業療法士	言語聴覚士	看護師	准看護師	介護福祉士	介護職員	社会福祉士	その他	無回答
該当者	298	27	17	1	110	85	216	174	36	31	11
	100.0	9.1	5.7	0.3	36.9	28.5	72.5	58.4	12.1	10.4	3.7
要支援1・2の約3か月	86	5	9	0	34	28	62	50	13	7	4
	100.0	5.8	10.5	0.0	39.5	32.6	72.1	58.1	15.1	8.1	4.7
要支援1・2の約12か月	51	8	3	0	17	12	36	29	5	4	2
	100.0	15.7	5.9	0.0	33.3	23.5	70.6	56.9	9.8	7.8	3.9
要支援1・2 1年以上利用者	106	6	5	0	40	27	81	60	7	16	5
	100.0	5.7	4.7	0.0	37.7	25.5	76.4	56.6	6.6	15.1	4.7
全ての要支援1・2個票	298	27	17	1	110	85	216	174	36	31	11
	100.0	9.1	5.7	0.3	36.9	28.5	72.5	58.4	12.1	10.4	3.7

問27l. その他、個別以外の時間での利用者との関わり(OA)

	総数	回答なし	回答あり
総数	1,625	1,548	77
	100.0	95.3	4.7
要支援1・2の約3か月	412	390	22
	100.0	94.7	5.3
要支援1・2の約12か月	328	312	16
	100.0	95.1	4.9
要支援1・2 1年以上利用者	537	510	27
	100.0	95.0	5.0
全ての要支援1・2個票	1,625	1,548	77
	100.0	95.3	4.7

問28. 利用者の生活上に影響を及ぼすライフイベント(SA)

	総数	あった	ない	わからない	無回答
総数	1,625	220	987	210	208
	100.0	13.5	60.7	12.9	12.8
要支援1・2の約3か月	412	46	259	53	54
	100.0	11.2	62.9	12.9	13.1
要支援1・2の約12か月	328	45	200	39	44
	100.0	13.7	61.0	11.9	13.4
要支援1・2 1年以上利用者	537	102	288	69	78
	100.0	19.0	53.6	12.8	14.5
全ての要支援1・2個票	1,625	220	987	210	208
	100.0	13.5	60.7	12.9	12.8

問28a. 専門職の関わる機会を増やして対応した(実施状況)(SA)

	該当者	未実施	実施	無回答
該当者	220	107	67	46
	100.0	48.6	30.5	20.9
要支援1・2の約3か月	46	23	15	8
	100.0	50.0	32.6	17.4
要支援1・2の約12か月	45	25	15	5
	100.0	55.6	33.3	11.1
要支援1・2 1年以上利用者	102	48	29	25
	100.0	47.1	28.4	24.5
全ての要支援1・2個票	220	107	67	46
	100.0	48.6	30.5	20.9

問28b. ケアプランの見直しを検討した(実施状況)(SA)

	該当者	未実施	実施	無回答
該当者	220	104	81	35
	100.0	47.3	36.8	15.9
要支援1・2の約3か月	46	20	22	4
	100.0	43.5	47.8	8.7
要支援1・2の約12か月	45	22	20	3
	100.0	48.9	44.4	6.7
要支援1・2 1年以上利用者	102	48	32	22
	100.0	47.1	31.4	21.6
全ての要支援1・2個票	220	104	81	35
	100.0	47.3	36.8	15.9

問28c. 介護予防通所介護計画の見直しを検討した(実施状況)(SA)

	該当者	未実施	実施	無回答
該当者	220	75	115	30
	100.0	34.1	52.3	13.6
要支援1・2の約3か月	46	18	21	7
	100.0	39.1	45.7	15.2
要支援1・2の約12か月	45	16	25	4
	100.0	35.6	55.6	8.9
要支援1・2 1年以上利用者	102	31	56	15
	100.0	30.4	54.9	14.7
全ての要支援1・2個票	220	75	115	30
	100.0	34.1	52.3	13.6

通所介護個票(要支援1-2)

(上段:度数 下段:%)

問28d. 家族・介護者から情報を収集した(実施状況)(SA)

	該当者	未実施	実施	無回答
該当者	220	58	137	25
	100.0	26.4	62.3	11.4
要支援1・2の 約3か月	46	8	33	5
	100.0	17.4	71.7	10.9
要支援1・2の 約12か月	45	16	25	4
	100.0	35.6	55.6	8.9
要支援1・2 1年以上利用者	102	27	62	13
	100.0	26.5	60.8	12.7
全ての 要支援1・2個票	220	58	137	25
	100.0	26.4	62.3	11.4

問28e. 居宅に訪問し、情報を収集した(実施状況)(SA)

	該当者	未実施	実施	無回答
該当者	220	105	76	39
	100.0	47.7	34.5	17.7
要支援1・2の 約3か月	46	23	16	7
	100.0	50.0	34.8	15.2
要支援1・2の 約12か月	45	26	16	3
	100.0	57.8	35.6	6.7
要支援1・2 1年以上利用者	102	45	37	20
	100.0	44.1	36.3	19.6
全ての 要支援1・2個票	220	105	76	39
	100.0	47.7	34.5	17.7

問28a. 専門職の関わる機会を増やして対応した(実施者)(MA)

	該当者	理学療法士	作業療法士	言語聴覚士	看護師	准看護師	介護福祉士	介護職員	社会福祉士	その他	無回答
該当者	67	13	4	0	34	14	38	29	7	7	1
	100.0	19.4	6.0	0.0	50.7	20.9	56.7	43.3	10.4	10.4	1.5
要支援1・2の 約3か月	15	3	1	0	7	4	8	3	2	2	0
	100.0	20.0	6.7	0.0	46.7	26.7	53.3	20.0	13.3	13.3	0.0
要支援1・2の 約12か月	15	4	1	0	7	3	8	7	2	0	1
	100.0	26.7	6.7	0.0	46.7	20.0	53.3	46.7	13.3	0.0	6.7
要支援1・2 1年以上利用者	29	3	2	0	15	4	17	15	2	5	0
	100.0	10.3	6.9	0.0	51.7	13.8	58.6	51.7	6.9	17.2	0.0
全ての 要支援1・2個票	67	13	4	0	34	14	38	29	7	7	1
	100.0	19.4	6.0	0.0	50.7	20.9	56.7	43.3	10.4	10.4	1.5

問28b. ケアプランの見直しを検討した(実施者)(MA)

	該当者	理学療法士	作業療法士	言語聴覚士	看護師	准看護師	介護福祉士	介護職員	社会福祉士	その他	無回答
該当者	81	6	1	0	22	18	54	24	6	12	6
	100.0	7.4	1.2	0.0	27.2	22.2	66.7	29.6	7.4	14.8	7.4
要支援1・2の 約3か月	22	1	0	0	8	7	16	7	2	2	2
	100.0	4.5	0.0	0.0	36.4	31.8	72.7	31.8	9.1	9.1	9.1
要支援1・2の 約12か月	20	2	1	0	2	3	11	8	2	5	2
	100.0	10.0	5.0	0.0	10.0	15.0	55.0	40.0	10.0	25.0	10.0
要支援1・2 1年以上利用者	32	1	0	0	10	6	21	7	1	5	2
	100.0	3.1	0.0	0.0	31.3	18.8	65.6	21.9	3.1	15.6	6.3
全ての 要支援1・2個票	81	6	1	0	22	18	54	24	6	12	6
	100.0	7.4	1.2	0.0	27.2	22.2	66.7	29.6	7.4	14.8	7.4

問28c. 介護予防通所介護計画の見直しを検討した(実施者)(MA)

	該当者	理学療法士	作業療法士	言語聴覚士	看護師	准看護師	介護福祉士	介護職員	社会福祉士	その他	無回答
該当者	115	6	1	0	37	21	87	32	11	11	5
	100.0	5.2	0.9	0.0	32.2	18.3	75.7	27.8	9.6	9.6	4.3
要支援1・2の 約3か月	21	1	0	0	9	8	17	8	3	1	1
	100.0	4.8	0.0	0.0	42.9	38.1	81.0	38.1	14.3	4.8	4.8
要支援1・2の 約12か月	25	2	1	0	4	2	18	10	3	4	1
	100.0	8.0	4.0	0.0	16.0	8.0	72.0	40.0	12.0	16.0	4.0
要支援1・2 1年以上利用者	56	2	0	0	20	9	43	11	3	6	2
	100.0	3.6	0.0	0.0	35.7	16.1	76.8	19.6	5.4	10.7	3.6
全ての 要支援1・2個票	115	6	1	0	37	21	87	32	11	11	5
	100.0	5.2	0.9	0.0	32.2	18.3	75.7	27.8	9.6	9.6	4.3

問28d. 家族・介護者から情報を収集した(実施者)(MA)

	該当者	理学療法士	作業療法士	言語聴覚士	看護師	准看護師	介護福祉士	介護職員	社会福祉士	その他	無回答
該当者	137	7	4	0	34	23	91	60	9	14	11
	100.0	5.1	2.9	0.0	24.8	16.8	66.4	43.8	6.6	10.2	8.0
要支援1・2の 約3か月	33	1	0	0	11	8	21	15	3	2	3
	100.0	3.0	0.0	0.0	33.3	24.2	63.6	45.5	9.1	6.1	9.1
要支援1・2の 約12か月	25	3	2	0	8	4	17	11	2	5	1
	100.0	12.0	8.0	0.0	32.0	16.0	68.0	44.0	8.0	20.0	4.0
要支援1・2 1年以上利用者	62	0	2	0	10	8	41	27	3	6	6
	100.0	0.0	3.2	0.0	16.1	12.9	66.1	43.5	4.8	9.7	9.7
全ての 要支援1・2個票	137	7	4	0	34	23	91	60	9	14	11
	100.0	5.1	2.9	0.0	24.8	16.8	66.4	43.8	6.6	10.2	8.0

通所介護個票(要支援1-2)

(上段:度数 下段:%)

問28e. 居宅に訪問し、情報を収集した(実施者)(MA)

	該当者	理学療法士	作業療法士	言語聴覚士	看護師	准看護師	介護福祉士	介護職員	社会福祉士	その他	無回答
該当者	76	2	0	0	13	11	60	15	8	9	2
	100.0	2.6	0.0	0.0	17.1	14.5	78.9	19.7	10.5	11.8	2.6
要支援1・2の約3か月	16	0	0	0	4	3	12	3	4	1	0
	100.0	0.0	0.0	0.0	25.0	18.8	75.0	18.8	25.0	6.3	0.0
要支援1・2の約12か月	16	0	0	0	1	3	12	3	3	4	1
	100.0	0.0	0.0	0.0	6.3	18.8	75.0	18.8	18.8	25.0	6.3
要支援1・2 1年以上利用者	37	0	0	0	6	4	29	9	0	4	1
	100.0	0.0	0.0	0.0	16.2	10.8	78.4	24.3	0.0	10.8	2.7
全ての要支援1・2個票	76	2	0	0	13	11	60	15	8	9	2
	100.0	2.6	0.0	0.0	17.1	14.5	78.9	19.7	10.5	11.8	2.6

問29. 併用している介護保険サービス(MA)

	総数	介護予防通所介護	介護予防訪問介護	介護予防訪問リハ	介護予防訪問看護	介護予防訪問入浴介護	介護予防福祉用具貸与	介護予防居宅療養管理指導	介護予防短期入所療養介護	介護予防短期入所生活介護	その他	無回答
総数	1,625	247	253	15	26	9	171	2	3	52	61	944
	100.0	15.2	15.6	0.9	1.6	0.6	10.5	0.1	0.2	3.2	3.8	58.1
要支援1・2の約3か月	412	55	54	2	6	1	38	1	1	13	19	248
	100.0	13.3	13.1	0.5	1.5	0.2	9.2	0.2	0.2	3.2	4.6	60.2
要支援1・2の約12か月	328	40	52	4	3	3	40	1	1	8	16	186
	100.0	12.2	15.9	1.2	0.9	0.9	12.2	0.3	0.3	2.4	4.9	56.7
要支援1・2 1年以上利用者	537	105	86	6	11	3	61	0	1	22	13	302
	100.0	19.6	16.0	1.1	2.0	0.6	11.4	0.0	0.2	4.1	2.4	56.2
全ての要支援1・2個票	1,625	247	253	15	26	9	171	2	3	52	61	944
	100.0	15.2	15.6	0.9	1.6	0.6	10.5	0.1	0.2	3.2	3.8	58.1

問30a. 日常生活自立度(利用開始時)(SA)

	総数	不明(評価を行っていないも含む)	まったくの寝たきり	ほとんど寝たきり	生活動作ができず寝たり起きたり	生活動作はできるが寝たり起きたり	異動はできないが日中起きている	外出しないうが生活動作はできる	外出は隣近所まで	バス、電車を使得て外出する	無回答
総数	1,625	81	0	6	13	77	20	363	661	301	103
	100.0	5.0	0.0	0.4	0.8	4.7	1.2	22.3	40.7	18.5	6.3
要支援1・2の約3か月	412	18	0	0	6	18	4	97	173	70	26
	100.0	4.4	0.0	0.0	1.5	4.4	1.0	23.5	42.0	17.0	6.3
要支援1・2の約12か月	328	11	0	0	2	14	4	90	130	65	12
	100.0	3.4	0.0	0.0	0.6	4.3	1.2	27.4	39.6	19.8	3.7
要支援1・2 1年以上利用者	537	34	0	6	2	25	6	96	220	111	37
	100.0	6.3	0.0	1.1	0.4	4.7	1.1	17.9	41.0	20.7	6.9
全ての要支援1・2個票	1,625	81	0	6	13	77	20	363	661	301	103
	100.0	5.0	0.0	0.4	0.8	4.7	1.2	22.3	40.7	18.5	6.3

問30b. 日常生活自立度(現在)(SA)

	総数	不明(評価を行っていないも含む)	まったくの寝たきり	ほとんど寝たきり	生活動作ができず寝たり起きたり	生活動作はできるが寝たり起きたり	異動はできないが日中起きている	外出しないうが生活動作はできる	外出は隣近所まで	バス、電車を使得て外出する	無回答
総数	1,625	48	1	3	5	28	9	320	777	315	119
	100.0	3.0	0.1	0.2	0.3	1.7	0.6	19.7	47.8	19.4	7.3
要支援1・2の約3か月	412	15	0	2	4	7	4	74	204	76	26
	100.0	3.6	0.0	0.5	1.0	1.7	1.0	18.0	49.5	18.4	6.3
要支援1・2の約12か月	328	6	0	0	0	0	1	72	162	74	13
	100.0	1.8	0.0	0.0	0.0	0.0	0.3	22.0	49.4	22.6	4.0
要支援1・2 1年以上利用者	537	14	1	1	0	13	2	101	248	110	47
	100.0	2.6	0.2	0.2	0.0	2.4	0.4	18.8	46.2	20.5	8.8
全ての要支援1・2個票	1,625	48	1	3	5	28	9	320	777	315	119
	100.0	3.0	0.1	0.2	0.3	1.7	0.6	19.7	47.8	19.4	7.3

問31Aa(1). 屋内の趣味の活動(利用開始時)(SA)

	総数	不明	できない	できるがしていない	している	無回答
総数	1,625	346	95	375	737	72
	100.0	21.3	5.8	23.1	45.4	4.4
要支援1・2の約3か月	412	89	29	112	164	18
	100.0	21.6	7.0	27.2	39.8	4.4
要支援1・2の約12か月	328	71	23	60	164	10
	100.0	21.6	7.0	18.3	50.0	3.0
要支援1・2 1年以上利用者	537	106	28	117	254	32
	100.0	19.7	5.2	21.8	47.3	6.0
全ての要支援1・2個票	1,625	346	95	375	737	72
	100.0	21.3	5.8	23.1	45.4	4.4

通所介護個票(要支援1-2)

(上段:度数 下段:%)

問31Aa(2). 家族との団らん(利用開始時)(SA)

	総数	不明	できない	できるが していない	している	無回答
総数	1,625 100.0	290 17.8	121 7.4	126 7.8	1,018 62.6	70 4.3
要支援1・2の 約3か月	412 100.0	61 14.8	26 6.3	35 8.5	274 66.5	16 3.9
要支援1・2の 約12か月	328 100.0	60 18.3	20 6.1	20 6.1	219 66.8	9 2.7
要支援1・2 1年以上利用者	537 100.0	101 18.8	43 8.0	48 8.9	315 58.7	30 5.6
全ての 要支援1・2個票	1,625 100.0	290 17.8	121 7.4	126 7.8	1,018 62.6	70 4.3

問31Aa(3). 「家の仕事(役割)」(利用開始時)(SA)

	総数	不明	できない	できるが していない	している	無回答
総数	1,625 100.0	223 13.7	216 13.3	235 14.5	885 54.5	66 4.1
要支援1・2の 約3か月	412 100.0	59 14.3	58 14.1	51 12.4	228 55.3	16 3.9
要支援1・2の 約12か月	328 100.0	45 13.7	35 10.7	56 17.1	182 55.5	10 3.0
要支援1・2 1年以上利用者	537 100.0	63 11.7	75 14.0	79 14.7	293 54.6	27 5.0
全ての 要支援1・2個票	1,625 100.0	223 13.7	216 13.3	235 14.5	885 54.5	66 4.1

問31Aa(4). 家事や買い物(利用開始時)(SA)

	総数	不明	できない	できるが していない	している	無回答
総数	1,625 100.0	202 12.4	276 17.0	268 16.5	815 50.2	64 3.9
要支援1・2の 約3か月	412 100.0	54 13.1	76 18.4	64 15.5	200 48.5	18 4.4
要支援1・2の 約12か月	328 100.0	41 12.5	55 16.8	56 17.1	167 50.9	9 2.7
要支援1・2 1年以上利用者	537 100.0	59 11.0	90 16.8	76 14.2	287 53.4	25 4.7
全ての 要支援1・2個票	1,625 100.0	202 12.4	276 17.0	268 16.5	815 50.2	64 3.9

問31Aa(5). 友人・仲間との付き合い(利用開始時)(SA)

	総数	不明	できない	できるが していない	している	無回答
総数	1,625 100.0	308 19.0	105 6.5	301 18.5	854 52.6	57 3.5
要支援1・2の 約3か月	412 100.0	86 20.9	26 6.3	73 17.7	208 50.5	19 4.6
要支援1・2の 約12か月	328 100.0	58 17.7	22 6.7	74 22.6	166 50.6	8 2.4
要支援1・2 1年以上利用者	537 100.0	95 17.7	36 6.7	74 13.8	312 58.1	20 3.7
全ての 要支援1・2個票	1,625 100.0	308 19.0	105 6.5	301 18.5	854 52.6	57 3.5

問31Aa(6). 隣近所との付き合い(利用開始時)(SA)

	総数	不明	できない	できるが していない	している	無回答
総数	1,625 100.0	336 20.7	95 5.8	271 16.7	872 53.7	51 3.1
要支援1・2の 約3か月	412 100.0	96 23.3	21 5.1	56 13.6	224 54.4	15 3.6
要支援1・2の 約12か月	328 100.0	56 17.1	21 6.4	63 19.2	181 55.2	7 2.1
要支援1・2 1年以上利用者	537 100.0	111 20.7	31 5.8	82 15.3	294 54.7	19 3.5
全ての 要支援1・2個票	1,625 100.0	336 20.7	95 5.8	271 16.7	872 53.7	51 3.1

通所介護個票(要支援1-2)

(上段:度数 下段:%)

問31Aa(7). スポーツや健康づくり(利用開始時)(SA)

	総数	不明	できない	できるが していない	している	無回答
総数	1,625	412	307	447	389	70
	100.0	25.4	18.9	27.5	23.9	4.3
要支援1・2の 約3か月	412	111	72	137	73	19
	100.0	26.9	17.5	33.3	17.7	4.6
要支援1・2の 約12か月	328	88	64	94	72	10
	100.0	26.8	19.5	28.7	22.0	3.0
要支援1・2 1年以上利用者	537	124	108	120	158	27
	100.0	23.1	20.1	22.3	29.4	5.0
全ての 要支援1・2個票	1,625	412	307	447	389	70
	100.0	25.4	18.9	27.5	23.9	4.3

問31Aa(8). 屋外の趣味の活動(利用開始時)(SA)

	総数	不明	できない	できるが していない	している	無回答
総数	1,625	467	335	370	384	69
	100.0	28.7	20.6	22.8	23.6	4.2
要支援1・2の 約3か月	412	126	81	95	92	18
	100.0	30.6	19.7	23.1	22.3	4.4
要支援1・2の 約12か月	328	92	67	79	78	12
	100.0	28.0	20.4	24.1	23.8	3.7
要支援1・2 1年以上利用者	537	145	116	106	146	24
	100.0	27.0	21.6	19.7	27.2	4.5
全ての 要支援1・2個票	1,625	467	335	370	384	69
	100.0	28.7	20.6	22.8	23.6	4.2

問31Aa(9). 「自宅外の仕事(役割)」(利用開始時)(SA)

	総数	不明	できない	できるが していない	している	無回答
総数	1,625	562	418	265	307	73
	100.0	34.6	25.7	16.3	18.9	4.5
要支援1・2の 約3か月	412	147	106	66	72	21
	100.0	35.7	25.7	16.0	17.5	5.1
要支援1・2の 約12か月	328	115	84	58	62	9
	100.0	35.1	25.6	17.7	18.9	2.7
要支援1・2 1年以上利用者	537	187	137	75	110	28
	100.0	34.8	25.5	14.0	20.5	5.2
全ての 要支援1・2個票	1,625	562	418	265	307	73
	100.0	34.6	25.7	16.3	18.9	4.5

問31Aa(10). ボランティア活動(利用開始時)(SA)

	総数	不明	できない	できるが していない	している	無回答
総数	1,625	672	616	227	46	64
	100.0	41.4	37.9	14.0	2.8	3.9
要支援1・2の 約3か月	412	169	157	56	13	17
	100.0	41.0	38.1	13.6	3.2	4.1
要支援1・2の 約12か月	328	147	125	40	8	8
	100.0	44.8	38.1	12.2	2.4	2.4
要支援1・2 1年以上利用者	537	216	203	77	15	26
	100.0	40.2	37.8	14.3	2.8	4.8
全ての 要支援1・2個票	1,625	672	616	227	46	64
	100.0	41.4	37.9	14.0	2.8	3.9

問31Aa(11). 地域活動・自治会活動(利用開始時)(SA)

	総数	不明	できない	できるが していない	している	無回答
総数	1,625	654	523	235	151	62
	100.0	40.2	32.2	14.5	9.3	3.8
要支援1・2の 約3か月	412	165	128	61	41	17
	100.0	40.0	31.1	14.8	10.0	4.1
要支援1・2の 約12か月	328	134	109	49	28	8
	100.0	40.9	33.2	14.9	8.5	2.4
要支援1・2 1年以上利用者	537	203	174	74	62	24
	100.0	37.8	32.4	13.8	11.5	4.5
全ての 要支援1・2個票	1,625	654	523	235	151	62
	100.0	40.2	32.2	14.5	9.3	3.8

通所介護個票(要支援1-2)

(上段:度数 下段:%)

問31Ab(1). 屋内の趣味の活動(現在)(SA)

	総数	不明	できない	できるが していない	している	無回答
総数	1,625 100.0	239 14.7	77 4.7	277 17.0	946 58.2	86 5.3
要支援1・2の 約3か月	412 100.0	77 18.7	19 4.6	80 19.4	213 51.7	23 5.6
要支援1・2の 約12か月	328 100.0	55 16.8	16 4.9	42 12.8	203 61.9	12 3.7
要支援1・2 1年以上利用者	537 100.0	59 11.0	26 4.8	90 16.8	326 60.7	36 6.7
全ての 要支援1・2個票	1,625 100.0	239 14.7	77 4.7	277 17.0	946 58.2	86 5.3

問31Ab(2). 家族との団らん(現在)(SA)

	総数	不明	できない	できるが していない	している	無回答
総数	1,625 100.0	234 14.4	118 7.3	108 6.6	1,078 66.3	87 5.4
要支援1・2の 約3か月	412 100.0	52 12.6	24 5.8	28 6.8	286 69.4	22 5.3
要支援1・2の 約12か月	328 100.0	52 15.9	18 5.5	17 5.2	229 69.8	12 3.7
要支援1・2 1年以上利用者	537 100.0	78 14.5	42 7.8	45 8.4	339 63.1	33 6.1
全ての 要支援1・2個票	1,625 100.0	234 14.4	118 7.3	108 6.6	1,078 66.3	87 5.4

問31Ab(3). 「家の仕事(役割)」(現在)(SA)

	総数	不明	できない	できるが していない	している	無回答
総数	1,625 100.0	170 10.5	178 11.0	208 12.8	990 60.9	79 4.9
要支援1・2の 約3か月	412 100.0	51 12.4	51 12.4	44 10.7	248 60.2	18 4.4
要支援1・2の 約12か月	328 100.0	36 11.0	23 7.0	43 13.1	213 64.9	13 4.0
要支援1・2 1年以上利用者	537 100.0	41 7.6	58 10.8	74 13.8	334 62.2	30 5.6
全ての 要支援1・2個票	1,625 100.0	170 10.5	178 11.0	208 12.8	990 60.9	79 4.9

問31Ab(4). 家事や買い物(現在)(SA)

	総数	不明	できない	できるが していない	している	無回答
総数	1,625 100.0	147 9.0	241 14.8	269 16.6	895 55.1	73 4.5
要支援1・2の 約3か月	412 100.0	48 11.7	69 16.7	60 14.6	216 52.4	19 4.6
要支援1・2の 約12か月	328 100.0	24 7.3	43 13.1	49 14.9	200 61.0	12 3.7
要支援1・2 1年以上利用者	537 100.0	40 7.4	78 14.5	87 16.2	306 57.0	26 4.8
全ての 要支援1・2個票	1,625 100.0	147 9.0	241 14.8	269 16.6	895 55.1	73 4.5

問31Ab(5). 友人・仲間との付き合い(現在)(SA)

	総数	不明	できない	できるが していない	している	無回答
総数	1,625 100.0	232 14.3	75 4.6	235 14.5	1,014 62.4	69 4.2
要支援1・2の 約3か月	412 100.0	69 16.7	18 4.4	56 13.6	246 59.7	23 5.6
要支援1・2の 約12か月	328 100.0	41 12.5	15 4.6	58 17.7	203 61.9	11 3.4
要支援1・2 1年以上利用者	537 100.0	67 12.5	29 5.4	60 11.2	357 66.5	24 4.5
全ての 要支援1・2個票	1,625 100.0	232 14.3	75 4.6	235 14.5	1,014 62.4	69 4.2

通所介護個票(要支援1-2)

(上段:度数 下段:%)

問31Ab(6). 隣近所との付き合い(現在)(SA)

	総数	不明	できない	できるが していない	している	無回答
総数	1,625 100.0	274 16.9	77 4.7	240 14.8	965 59.4	69 4.2
要支援1・2の 約3か月	412 100.0	88 21.4	15 3.6	50 12.1	239 58.0	20 4.9
要支援1・2の 約12か月	328 100.0	48 14.6	17 5.2	54 16.5	198 60.4	11 3.4
要支援1・2 1年以上利用者	537 100.0	79 14.7	25 4.7	79 14.7	329 61.3	25 4.7
全ての 要支援1・2個票	1,625 100.0	274 16.9	77 4.7	240 14.8	965 59.4	69 4.2

問31Ab(7). スポーツや健康づくり(現在)(SA)

	総数	不明	できない	できるが していない	している	無回答
総数	1,625 100.0	312 19.2	228 14.0	365 22.5	643 39.6	77 4.7
要支援1・2の 約3か月	412 100.0	89 21.6	59 14.3	104 25.2	139 33.7	21 5.1
要支援1・2の 約12か月	328 100.0	70 21.3	42 12.8	86 26.2	118 36.0	12 3.7
要支援1・2 1年以上利用者	537 100.0	85 15.8	82 15.3	107 19.9	234 43.6	29 5.4
全ての 要支援1・2個票	1,625 100.0	312 19.2	228 14.0	365 22.5	643 39.6	77 4.7

問31Ab(8). 屋外の趣味の活動(現在)(SA)

	総数	不明	できない	できるが していない	している	無回答
総数	1,625 100.0	389 23.9	298 18.3	371 22.8	482 29.7	85 5.2
要支援1・2の 約3か月	412 100.0	113 27.4	66 16.0	96 23.3	115 27.9	22 5.3
要支援1・2の 約12か月	328 100.0	76 23.2	60 18.3	72 22.0	106 32.3	14 4.3
要支援1・2 1年以上利用者	537 100.0	115 21.4	103 19.2	124 23.1	165 30.7	30 5.6
全ての 要支援1・2個票	1,625 100.0	389 23.9	298 18.3	371 22.8	482 29.7	85 5.2

問31Ab(9). 「自宅外の仕事(役割)」(現在)(SA)

	総数	不明	できない	できるが していない	している	無回答
総数	1,625 100.0	498 30.6	404 24.9	292 18.0	344 21.2	87 5.4
要支援1・2の 約3か月	412 100.0	133 32.3	104 25.2	67 16.3	83 20.1	25 6.1
要支援1・2の 約12か月	328 100.0	99 30.2	77 23.5	61 18.6	78 23.8	13 4.0
要支援1・2 1年以上利用者	537 100.0	160 29.8	131 24.4	95 17.7	119 22.2	32 6.0
全ての 要支援1・2個票	1,625 100.0	498 30.6	404 24.9	292 18.0	344 21.2	87 5.4

問31Ab(10). ボランティア活動(現在)(SA)

	総数	不明	できない	できるが していない	している	無回答
総数	1,625 100.0	603 37.1	634 39.0	254 15.6	55 3.4	79 4.9
要支援1・2の 約3か月	412 100.0	155 37.6	163 39.6	60 14.6	15 3.6	19 4.6
要支援1・2の 約12か月	328 100.0	135 41.2	126 38.4	46 14.0	10 3.0	11 3.4
要支援1・2 1年以上利用者	537 100.0	188 35.0	205 38.2	93 17.3	19 3.5	32 6.0
全ての 要支援1・2個票	1,625 100.0	603 37.1	634 39.0	254 15.6	55 3.4	79 4.9

通所介護個票(要支援1-2)

(上段:度数 下段:%)

問31Ab(11). 地域活動・自治会活動(現在)(SA)

	総数	不明	できない	できるが していない	している	無回答
総数	1,625	592	536	247	176	74
	100.0	36.4	33.0	15.2	10.8	4.6
要支援1・2の 約3か月	412	158	129	61	45	19
	100.0	38.3	31.3	14.8	10.9	4.6
要支援1・2の 約12か月	328	124	109	46	38	11
	100.0	37.8	33.2	14.0	11.6	3.4
要支援1・2 1年以上利用者	537	178	176	87	66	30
	100.0	33.1	32.8	16.2	12.3	5.6
全ての 要支援1・2個票	1,625	592	536	247	176	74
	100.0	36.4	33.0	15.2	10.8	4.6

問31Ba. 外出頻度(利用開始時)(SA)

	総数	0回	1~2回	3~4回	5~6回	7~9回	10回以上	不明	無回答	平均 (回)
総数	1,625	144	358	94	43	36	0	896	54	1.9
	100.0	8.9	22.0	5.8	2.6	2.2	0.0	55.1	3.3	1.9
要支援1・2の 約3か月	412	33	90	23	14	12	0	226	14	2.1
	100.0	8.0	21.8	5.6	3.4	2.9	0.0	54.9	3.4	2.1
要支援1・2の 約12か月	328	25	92	23	11	2	0	166	9	1.9
	100.0	7.6	28.0	7.0	3.4	0.6	0.0	50.6	2.7	1.9
要支援1・2 1年以上利用者	537	54	108	35	10	16	0	295	19	1.9
	100.0	10.1	20.1	6.5	1.9	3.0	0.0	54.9	3.5	1.9
全ての 要支援1・2個票	1,625	144	358	94	43	36	0	896	54	1.9
	100.0	8.9	22.0	5.8	2.6	2.2	0.0	55.1	3.3	1.9

問31Bb. 外出頻度(現在)(SA)

	総数	0回	1~2回	3~4回	5~6回	7~9回	10回以上	不明	無回答	平均 (回)
総数	1,625	119	441	148	59	43	0	749	66	2.2
	100.0	7.3	27.1	9.1	3.6	2.6	0.0	46.1	4.1	2.2
要支援1・2の 約3か月	412	24	107	28	19	14	0	205	15	2.3
	100.0	5.8	26.0	6.8	4.6	3.4	0.0	49.8	3.6	2.3
要支援1・2の 約12か月	328	21	95	44	15	5	0	135	13	2.2
	100.0	6.4	29.0	13.4	4.6	1.5	0.0	41.2	4.0	2.2
要支援1・2 1年以上利用者	537	44	147	53	16	17	0	236	24	2.1
	100.0	8.2	27.4	9.9	3.0	3.2	0.0	43.9	4.5	2.1
全ての 要支援1・2個票	1,625	119	441	148	59	43	0	749	66	2.2
	100.0	7.3	27.1	9.1	3.6	2.6	0.0	46.1	4.1	2.2

問31Ca. 体調(SA)

	総数	不明	改善・安定	変化なし	悪化	無回答
総数	1,625	23	758	702	97	45
	100.0	1.4	46.6	43.2	6.0	2.8
要支援1・2の 約3か月	412	5	188	186	20	13
	100.0	1.2	45.6	45.1	4.9	3.2
要支援1・2の 約12か月	328	5	167	127	20	9
	100.0	1.5	50.9	38.7	6.1	2.7
要支援1・2 1年以上利用者	537	8	247	217	49	16
	100.0	1.5	46.0	40.4	9.1	3.0
全ての 要支援1・2個票	1,625	23	758	702	97	45
	100.0	1.4	46.6	43.2	6.0	2.8

問31Cb. 生活の規則(リズム)(SA)

	総数	不明	規則正しく なった	変化なし	不規則に なった	無回答
総数	1,625	76	632	849	21	47
	100.0	4.7	38.9	52.2	1.3	2.9
要支援1・2の 約3か月	412	18	155	218	7	14
	100.0	4.4	37.6	52.9	1.7	3.4
要支援1・2の 約12か月	328	17	125	175	3	8
	100.0	5.2	38.1	53.4	0.9	2.4
要支援1・2 1年以上利用者	537	22	213	274	9	19
	100.0	4.1	39.7	51.0	1.7	3.5
全ての 要支援1・2個票	1,625	76	632	849	21	47
	100.0	4.7	38.9	52.2	1.3	2.9

通所介護個票(要支援1-2)

(上段:度数 下段:%)

問31Cc. 在宅での生活継続の意欲(SA)

	総数	不明	向上	変化なし	衰退	無回答
総数	1,625	64	703	779	29	50
	100.0	3.9	43.3	47.9	1.8	3.1
要支援1・2の 約3か月	412	13	194	184	8	13
	100.0	3.2	47.1	44.7	1.9	3.2
要支援1・2の 約12か月	328	14	149	149	6	10
	100.0	4.3	45.4	45.4	1.8	3.0
要支援1・2 1年以上利用者	537	19	216	268	14	20
	100.0	3.5	40.2	49.9	2.6	3.7
全ての 要支援1・2個票	1,625	64	703	779	29	50
	100.0	3.9	43.3	47.9	1.8	3.1

問31Cd. 家族の介護負担(SA)

	総数	不明	軽くなった	変化なし	重くなった	無回答
総数	1,625	233	491	796	46	59
	100.0	14.3	30.2	49.0	2.8	3.6
要支援1・2の 約3か月	412	58	142	188	9	15
	100.0	14.1	34.5	45.6	2.2	3.6
要支援1・2の 約12か月	328	48	101	162	9	8
	100.0	14.6	30.8	49.4	2.7	2.4
要支援1・2 1年以上利用者	537	78	150	261	22	26
	100.0	14.5	27.9	48.6	4.1	4.8
全ての 要支援1・2個票	1,625	233	491	796	46	59
	100.0	14.3	30.2	49.0	2.8	3.6

問31Ce. 他のサービスの利用回数・頻度(SA)

	総数	不明	減った	変化なし	増えた	無回答
総数	1,625	201	77	1,198	78	71
	100.0	12.4	4.7	73.7	4.8	4.4
要支援1・2の 約3か月	412	52	19	304	16	21
	100.0	12.6	4.6	73.8	3.9	5.1
要支援1・2の 約12か月	328	42	12	249	15	10
	100.0	12.8	3.7	75.9	4.6	3.0
要支援1・2 1年以上利用者	537	67	31	384	28	27
	100.0	12.5	5.8	71.5	5.2	5.0
全ての 要支援1・2個票	1,625	201	77	1,198	78	71
	100.0	12.4	4.7	73.7	4.8	4.4

問32. 利用者の変化の要因(OA)

	総数	不明・わからない	回答あり	無回答
総数	1,625	545	662	418
	100.0	33.5	40.7	25.7
要支援1・2の 約3か月	412	135	179	98
	100.0	32.8	43.4	23.8
要支援1・2の 約12か月	328	104	146	78
	100.0	31.7	44.5	23.8
要支援1・2 1年以上利用者	537	177	214	146
	100.0	33.0	39.9	27.2
全ての 要支援1・2個票	1,625	545	662	418
	100.0	33.5	40.7	25.7

B 利用者の特性 について、お伺いします。

Q10. この調査票を記入した日における利用者の人数について、教えてください。記入日がサービス休業日の場合は直近のサービス実施日の人数をご記入ください。(マスの中に右詰めで算用数字を記入)

利用者特性の記入欄

Q11. Q10に該当する利用者について、介護別に人数を教えてください。(マスの中に右詰めで算用数字を記入) ※該当する方がいない場合は0を記入してください

介護別人数の記入欄

Q12. Q10に該当する利用者について、通所サービス利用前の所在別に人数を教えてください。(マスの中に右詰めで算用数字を記入) ※該当する方がいない場合は0を記入してください

* a～dの所在は、自宅・退院・退所後4週間に利用を開始した方が対象となります。

利用前所在別の記入欄

Q13. 受け入れが困難な状態について、教えてください。(状態像としては受け入れられなくても、受け入れ枠が無いいため困難である場合を除く。)

困難な状態の記入欄

Q14. 過去3か月間(平成26年4月～平成26年6月末)に利用を終了した方の人数とその内訳を、教えてください。(マスの中に右詰めで算用数字を記入)

終了者数の記入欄

↓ その内訳(内訳人数の合計が終了者人数と一致するように記入してください)

終了者数内訳の記入欄

Q15. 利用者の変化(屋内での歩行が可能になった、地域活動に参加始めた等)に応じた、貴事業所による修了(介護保険上その他サービスへの移行を含む)の提案について、教えてください。

入院・死亡による終了は除きます。(a, bそれぞれについて1つずつ○)

利用者変化の提案の記入欄

C 加算の算定状況 について、お伺いします。(平成26年6月の状況にご記入ください)

Q16. この調査票を記入した日に、個別リハビリテーション実施加算を算定した利用者数について、それぞれ教えてください。記入日がサービス休業日の場合は直近のサービス実施日の人数をご記入ください。(右詰めで算用数字を記入)

利用者数の記入欄

Q17. 個別リハビリテーション実施加算を算定している職種について、教えてください。(金にて○)

職種別の算定状況の記入欄

Q18. 算定している加算の種類について、教えてください。(a～jそれぞれについて1つずつ○)

加算種類の算定状況の記入欄

Q19. 介護予防通所リハビリテーションとして算定している加算の種類について教えてください。(a～hそれぞれについて1つずつ○)

- a. 運動器機能向上加算 → 1 算定している 2 算定していない
- b. 栄養改善加算 → 1 算定している 2 算定していない
- c. 口腔機能向上加算 → 1 算定している 2 算定していない
- d. 選択的サービス複数実施加算Ⅰ → 1 算定している 2 算定していない
- e. 選択的サービス複数実施加算Ⅱ → 1 算定している 2 算定していない
- f. 介護職員処遇改善加算 → 1 算定している 2 算定していない
- g. 事業所評価加算 → 1 算定している 2 算定していない
- h. サービス提供体制強化加算 → 1 算定している 2 算定していない

D サービスの内容 について、お伺いします。(平成26年6月の状況にてご記入ください)

Q20. 麻痺や拘縮、感覚障害、しびれなどの後遺障害をもつ利用者への、貴事業所での取り組みについてお聞きします。
 (1) 後遺障害の改善のみに固執せず、適切な道具(車いす、装具、福祉機器等)の使用や、障害のある部位の使い方に配慮した動作訓練により日常生活動作の向上を目指すことの重要性の説明についてお答えください。(あてはまるもの全てに○)

- 1 地域のかかりつけ医や主治医に説明をお願いしている
- 2 事業所内の専門職が利用者や家族に対し、説明を行う機会を設けている
- 3 複数の利用者に対して説明する時間を設けている(講義形式)
- 4 貴事業所の内部で同じ後遺障害を課題とする利用者同士がサポートしあう場を設定している
- 5 貴事業所の外部で同じ後遺障害を課題とする利用者同士がサポートしあう場を紹介している
- 6 その他の方法で行っている
- 7 わからない
- 8 行っていない
- 9 あてはまる利用者がいない

(2) 上記Q20(1)の取り組みにおける課題は何ですか？(全てに○)

- 0 特に無い
- 1 どのように取り組んでよいかかわからない
- 2 障害受容の支援を担える専門家がいない
- 3 活用できる社会資源が地域にない
- 4 活用できる社会資源が地域にあるが把握できない
- 5 医療機関からの一貫した支援を行わないと効果を感じづらい
- 6 人手が足りない
- 7 その他()
- 8 あてはまる利用者がいない

Q21. 利用者が地域活動に参加するための支援について教えてください。(それぞれ1つずつ○)

	現在の支援	今後の支援希望
a. 住民主体の活動(イベント・マルサール・サービス)に関する情報の提供	1 ある 2 ない	1 ある 2 ない
b. 交通機関の利用や買い物等の施設外の活動支援	1 ある 2 ない	1 ある 2 ない
c. 近隣住民等を対象とした、コミュニケーション作りへの支援	1 ある 2 ない	1 ある 2 ない
d. 町内会等のイベントへの参加支援	1 ある 2 ない	1 ある 2 ない
e. その他()	1 ある 2 ない	1 ある 2 ない

Q22. 利用者が地域の活動に参加するための支援における課題について教えてください。(全てに○)

- 1 人手が足りない
- 2 どのように取り組んでよいかかわからない
- 3 法人責任者の理解を得ることが困難である
- 4 利用者が参加できるように地域活動の情報を得る機会が少ない
- 5 事業所の外部で利用者に関わることが制度上可能なか疑問である
- 6 報酬上の評価が無いこと
- 7 地域活動に参加できる身体機能を持った利用者がいない
- 8 その他()
- 9 特にない

E 地域との連携状況 について、お伺いします。
 * 地域とは中学校区(住民にとって身近な徒歩圏内)を指します(平成26年6月の状況にてご記入ください)

Q23. 利用者のサービス利用期間前後における他事業所・病院等との連携について、教えてください。
 * 「他事業所・病院等との連携」とは利用者の障害像・生活環境等の情報を共有し、必要に応じて相談を行うことをさします。

(1) 利用開始前に関わっていた、他事業所・病院等との連携はありますか。(1つに○)

- 1 ある
- 2 ない

【利用開始前に関わっていた他事業所・病院との連携が「2 ない」事業所の方へ】
 S.Q. その理由を教えてください。(全てに○)

- 1 人手が足りない
- 2 どのように連携をとってよいかかわからない
- 3 こちらが必要としている情報を得ることが困難だと感じる
- 4 他事業所・病院担当者が多忙そうであり、連絡をとりにくいと感じる
- 5 どこに連絡をしてよいかかわからない
- 6 報酬上評価されていないから
- 7 必要性を感じない
- 8 その他()

(2) 利用終了後に関わった、他事業所・病院等との連携はありますか。(1つに○)

- 1 ある
- 2 ない
- 3 利用終了者がいない → (次ページへお進みください)

【利用終了後に関わった他事業所・病院との連携が「2 ない」事業所の方へ】
 S.Q. その理由を教えてください。(全てに○)

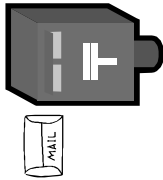
- 1 人手が足りない
- 2 どのように連携をとってよいかかわからない
- 3 こちらが必要としている情報を得ることが困難だと感じる
- 4 他事業所・病院担当者が多忙そうであり、連絡をとりにくいと感じる
- 5 どこに連絡をしてよいかかわからない
- 6 報酬上評価されていないから
- 7 必要性を感じない
- 8 その他()

(次ページへお進みください)

Q24. 事業所、あるいは事業所職員の地域活動への現在の参加状況と今後の参加希望について教えてください。
(それぞれ1つずつ○)

* ここでの「参加」とは法人・事業所が、業務の一環として行っていることを指し、
事業所職員が、個人的に行っていることは含みません。

	現在の参加	今後の参加希望
a. 個別ケースを検討する地域ケア会議への職員の参加・→	1 ある 2 ない	1 ある 2 ない
b. 地域ご共通する課題を検討する地域ケア会議への職員の参加・→	1 ある 2 ない	1 ある 2 ない
c. 行政・地域包括支援センターの事業に協力・→	1 ある 2 ない	1 ある 2 ない
d. 地域ボランティアの活用・→	1 ある 2 ない	1 ある 2 ない
e. 住民主体の活動(インフォーマルサーピス)への支援・→	1 ある 2 ない	1 ある 2 ない
f. その他の活動に参加・→	1 ある 2 ない	1 ある 2 ない
()		



ご多忙の中、調査にご協力頂きましてありがとうございました。
記入もれがないかご確認の上、個票とともに、
8月10日（日）までに返信用封筒に入れて、ご投函ください。

平成26年度老人保健健康増進等事業（老人保健事業推進費等補助金）
「医療・介護のリハビリテーションサービスの利用促進」に於いた、自立支援に資するこれからの通所サービスの在り方に関する調査研究事業

◆通所サービスの在り方を検討する基礎調査 （通所リハ 個票A 要介護1～2対象）^{（2014年3月サービス利用開始）}

●調査へのご協力をお願い

この調査は、通所リハビリテーションおよび通所介護事業所のサービス提供実態を調査し、これからの通所サービスの在り方を検討することを目的としています。この結果をもとに、今後の通所系サービスの更なる充実に向けて、関係各所に提言してまいります。

ご回答は統計的に処理いたしますので、個々の方の回答が外部にもれることは、決してございません。

ご多忙中、誠に恐れ入りますが、本調査の趣旨をご理解の上、ご協力くださいますようお願い申し上げます。なお、ご返信をもちまして、調査に同意いただいたものといたします。

ご記入がお済みになりましたら、調査票をお配りになった事業所管理者様に、**平成26年8月10日（日）までに、お渡しください**ますようお願い申し上げます。

この調査票は、**対象利用者の担当者にご回答**をお願いいたします。

2014年3月にサービスを開始した、現在の要介護度が要介護1または2の利用者について、お答えください。 これまでのカルテや計画書等を参照してください。

*該当する利用者がいない場合は、当該要介護度に関係なく、要介護1-5の中から、利用者1名を選出してください。

※ 調査の実施は世論調査や市場調査を専門とする一般社団法人 中央調査社に委託しております。ご不明な点がございましたら、下記までお問い合わせください。

◆ 調査票の発送・回収、締め切りなど実査について
〒104-0061 東京都中央区銀座6-16-12
一般社団法人 中央調査社 管理部 <http://www.crs.or.jp>
電話番号 03-3549-3125 ファクシ 0120-48-5351（平日9時～17時）

◆ 調査の趣旨・内容などについて
〒151-0051 東京都渋谷区千駄ヶ谷3-8-5
公益社団法人 日本理学療法士協会 担当：野崎、大津、森、染谷
電話番号 03-6804-1422

(0239号)

A ますは、回答者（ご記入される方） について、お伺いします。

Q1. あなたの保有資格について、教えてください。複数の資格を保有している場合はあてはまるもの全てに○をつけてください。

- | | | | |
|---------|---------------|---------------|-------|
| 1 理学療法士 | 5 准看護師 | 9 あん摩(マッパ)指導士 | 13 なし |
| 2 作業療法士 | 6 介護福祉士 | 10 社会福祉士 | |
| 3 言語聴覚士 | 7 介護職初任者研修修了者 | 11 介護支援専門員 | |
| 4 看護師 | 8 柔道整復師 | 12 その他（ ） | |

B 利用者の基本情報

について、お伺いします。

Q2. 利用者のサービス利用開始日について、教えてください。（西暦で、枠の中に右詰めで算用数字を記入）

西暦 年 月

Q3. 利用者の、1日のサービスの利用時間について、教えてください。（あてはまるもの1つに○）

- | | | |
|-------------|-------------|-------------|
| 1 1時間～2時間未満 | 3 3時間～4時間未満 | 5 6時間～8時間未満 |
| 2 2時間～3時間未満 | 4 4時間～6時間未満 | |

Q4. 利用者のサービスの利用頻度について、教えてください。（枠の中に右詰めで算用数字を記入）

回/週

Q5. 利用者の性別について、教えてください。（1つに○）

- | | |
|------|------|
| 1 男性 | 2 女性 |
|------|------|

Q6. 利用者の、現在の年齢について、教えてください。（1つに○）

- | | | |
|------------|------------|---------|
| 1 40～65歳未満 | 2 65～75歳未満 | 3 75歳以上 |
|------------|------------|---------|

Q7. 利用者の、利用開始時と現在の要介護度について、教えてください。（それぞれ1つに○）

- | | | | | | |
|----------|--------|--------|--------|--------|--------|
| a. 利用開始時 | 1 要介護1 | 2 要介護2 | 3 要介護3 | 4 要介護4 | 5 要介護5 |
| b. 現在 | 1 要介護1 | 2 要介護2 | 3 要介護3 | 4 要介護4 | 5 要介護5 |

Q8. 利用者の要介護状態となった主な原因疾患について、教えてください。（1つに○）

- | | | | | |
|---------|---------|-------|------------|---------|
| 1 脳血管疾患 | 3 呼吸器疾患 | 5 がん | 7 進行性疾患・難病 | 9 疾患はない |
| 2 運動器疾患 | 4 循環器疾患 | 6 認知症 | 8 その他（ ） | |

Q9. 発症・受傷日について、教えてください。不明な場合は、「x 不明」に○をつけてください。（西暦で、枠の中に右詰めで算用数字を記入）

西暦 年 月 日 不明

Q10. サービス利用前の直近1年間において、利用者の入退院の回数を教えてください。ない場合は0回と記入してください。また、不明の場合は「x 不明」に○をつけてください。（枠の中に右詰めで算用数字を記入）

回 不明

Q11. 利用者の、主な障害としてあてはまるものを全て、教えてください。（全てに○）

- | | |
|---|--|
| 0 特になし | 8 進行性疾患のため身体機能が変化しやすい（神経難病による筋力の持続的な低下等） |
| 1 動作指導・誘導におよんで転倒リスクが高い（膝がひがみがある、バランス障害が強い等） | 9 認知機能低下のため、機能・動作の習得に工夫が必要 |
| 2 機能訓練を行うにあたって呼吸機能のモニタリングが必要（血中酸素濃度が低下しやすい等） | 10 乗の服用による心身機能・動作能力への影響に配慮する必要がある |
| 3 機能訓練を行うにあたって心機能のモニタリングが必要（リスクの高い不整脈を持っている等） | 11 器具・歩行補助具、車いす等の調整を随時行う必要がある |
| 4 悪性腫瘍骨転移・骨粗しょう症 | 12 動作の誘導、指示に工夫が必要 |
| 5 ステロイド長期服用等により骨折リスクが高い | 13 機能訓練を行うにあたって疼痛に配慮する必要がある |
| 6 食事に伴って誤嚥・窒息リスクが高い | 14 機能訓練を行うにあたってめまいに配慮する必要がある |
| 7 心身機能が日によって大きく変動する（関節リウマチ、パーキンソン病等） | 15 筋疲労・筋痛を生じやすく、運動・活動量に配慮する必要がある |
| | 16 その他（ ） |

Q12. 利用者のサービス利用前の所在について、教えてください。(1つに○)
* 利用前の所在が、「1」～「4」の方は、自宅へ退院・退所後4週間以内に利用を開始した方が対象となります。

- 1 急性期一般病床
- 2 回復期病棟
- 3 療養病床
- 4 介護老人保健施設
- 5 自宅
- 6 その他

Q13. 利用者のサービス利用前の所在の退院・退所日について、教えてください。(西暦で、枠の中に右詰めで算用数字を記入)

西暦 年 月

Q14. 利用者が今までにリハビリテーションを受けたことがある場所で、あてはまるものを全てに○をつけてください。
* リハビリテーションとは、理学療法士、作業療法士、言語聴覚士が提供する個別の関わりとします。
* 訪問看護I5とは、訪問看護ステーションからの理学療法士、作業療法士、言語聴覚士の訪問サービスとします。

- 1 受けていない
- 2 急性期一般病床 (入院中)
- 3 回復期病棟 (入院中)
- 4 療養病床 (入院中)
- 5 外来 (場所周わす)
- 6 自宅 (訪問リハ、訪問看護I5)
- 7 介護老人保健施設
- 8 その他(介護保険によるリハ)
- 9 わからない

C. 通所サービスにおける関わり について、お伺いします。

Q15. 利用者のサービス利用目的 (サービスに期待すること) について、教えてください。(全てに○)

- 0 特に無い
- 1 レスハイ
- 2 介護負担軽減
- 3 健康管理・維持 (肥満、運動不足、パワハラ、服薬管理等)
- 4 医療的な処置 (褥瘡・創傷処置、吸入・吸引、人工呼吸器管理等)
- 5 身体機能の維持向上 (主に、関節可動域、筋力、バランス等)
- 6 麻痺、疼痛、痺れ等の改善・緩和
- 7 基本的動作能力 (寝返り、起き上がり、立ち上がり、移動) の獲得・維持向上
- 8 摂食・嚥下機能の改善
- 9 コミュニケーション能力の向上
- 10 認知機能 (記憶や注意、高次脳機能) の維持向上
- 11 在宅生活上の課題克服 (主に、屋内移動、移乗、整容・食事・更衣・トイレ・入浴等)
- 12 在宅生活上の課題克服 (主に、食事の準備、洗濯、掃除、その他家事等)
- 13 在宅生活上の課題克服 (主に、屋外移動、買い物等)
- 14 施設内の趣味活動・コミュニケーション参加(通所サービスの継続を含む)
- 15 施設外の趣味活動・コミュニケーション参加、家庭内役割の復旧に向けた準備
- 16 転倒予防
- 17 その他 ()

Q16. 利用者の生活上の課題を把握するために実施した取り組みについて、教えてください。
あてはまるものを全てに○をつけてください。(実施者の職種は問いません)

- 0 該当なし
- 1 利用者本人の意向確認
- 2 家族の意向確認
- 3 サービス利用前の所在からの情報収集 (ケアカンファレンスでの情報収集も含む)
- 4 サービス利用前の活動状況 (日常生活、趣味、仕事等の確認を含む)
- 5 自宅環境の評価 (本人や家族等からの聞き取り)
- 6 家族構成や主な介護者の確認
- 7 家族・同居者の介護負担の評価
- 8 利用者の家庭内の把握 (畑仕事や家事、ペットの散歩等含む)
- 9 利用者宅の周辺で参加・活用できる住民活動やサークル等の把握
- 10 健康状態の確認 (肥満、運動不足、バイタル、服薬管理の有無等)
- 11 医療的な処置の必要性の確認 (褥瘡・創傷処置、吸入・吸引、人工呼吸器管理等)
- 12 コミュニケーション能力の評価

Q17. 利用者の生活上の課題を把握するために実施した、利用者に対する評価・計画策定への取り組みについて、教えてください。(実施状況1つに○、実施者はあてはまるものを全てに○)
* 介護職員には介護職員初任者研修修了者等の介護職を含む

実施状況		実施者 (実施している場合のみ、お答えください)	
a. 身体機能の評価 (関節可動域、筋力、バランス等)	1 未実施	1 理学療法士	3 言語聴覚士
	2 実施	2 作業療法士	4 看護師
b. 麻痺、疼痛、痺れ等の評価	1 未実施	1 理学療法士	3 言語聴覚士
	2 実施	2 作業療法士	4 看護師
c. 基本的動作能力 (寝返り、起き上がり、立ち上がり、歩行) の評価	1 未実施	1 理学療法士	3 言語聴覚士
	2 実施	2 作業療法士	4 看護師
d. 摂食・嚥下機能の評価	1 未実施	1 理学療法士	3 言語聴覚士
	2 実施	2 作業療法士	4 看護師
e. 認知機能 (記憶や注意、高次脳機能) の評価	1 未実施	1 理学療法士	3 言語聴覚士
	2 実施	2 作業療法士	4 看護師
f. 転倒リスクの評価	1 未実施	1 理学療法士	3 言語聴覚士
	2 実施	2 作業療法士	4 看護師
g. 在宅生活上(ADL)の課題の評価 (屋内移動、移乗、整容・食事・更衣・トイレ・入浴等)	1 未実施	1 理学療法士	3 言語聴覚士
	2 実施	2 作業療法士	4 看護師
h. 在宅生活上(屋内外)の課題の評価 (食事の準備、洗濯、掃除等の家事)	1 未実施	1 理学療法士	3 言語聴覚士
	2 実施	2 作業療法士	4 看護師
i. 在宅生活上(屋内外)の課題の評価 (主に、屋外移動、買い物等)	1 未実施	1 理学療法士	3 言語聴覚士
	2 実施	2 作業療法士	4 看護師
j. 居宅訪問による自宅環境の評価	1 未実施	1 理学療法士	3 言語聴覚士
	2 実施	2 作業療法士	4 看護師
k. 次の通所リハ計画策定までのプロセスの評価	1 未実施	1 理学療法士	3 言語聴覚士
	2 実施	2 作業療法士	4 看護師
l. 短期目標の設定	1 未実施	1 理学療法士	3 言語聴覚士
	2 実施	2 作業療法士	4 看護師
m. 個別リハビリテーション計画の作成	1 未実施	1 理学療法士	3 言語聴覚士
	2 実施	2 作業療法士	4 看護師
n. 通所リハビリテーション計画の作成	1 未実施	1 理学療法士	3 言語聴覚士
	2 実施	2 作業療法士	4 看護師

Q18. 利用者が在宅生活を続ける上での課題について、あてはまるものを全てに○をつけてください。また、直近の3か月間で特にアプローチした中心的な課題に1つ○をつけてください。
* アプローチした課題が複数ある場合でも、特に重点を置いたものを1つ選択してください。

特に無い	1) 在宅生活上の課題 (全てに○)	2) 特にアプローチした課題 (○は1つ)
健康に関する課題 (肥満、運動不足、高血圧等)	0	0
医療的な処置に関する課題 (褥瘡・創傷処置、吸入・吸引、人工呼吸器管理等)	1	1
家族・同居者の介護負担の課題	2	2
認知機能 (記憶や注意、高次脳機能) に関する課題	3	3
利用者の身体機能の課題 (関節可動域、筋力、バランス、持久力等)	4	4
利用者自身が持つ症状の課題 (麻痺、疼痛、痺れ等)	5	5
基本的動作能力 (寝返り、起き上がり、立ち上がり、歩行)	6	6
摂食・嚥下機能	7	7
コミュニケーション能力	8	8
在宅生活上の課題 (主に、屋内移動、移乗、整容・食事・更衣・トイレ・入浴等)	9	9
在宅生活上の課題 (主に、食事の準備、洗濯、掃除、その他家事等)	10	10
在宅生活上の課題 (主に、屋外移動、買い物等)	11	11
施設内の趣味活動・コミュニケーション参加(通所サービスの継続を含む)	12	12
施設外の趣味活動・コミュニケーション参加、家庭内役割の復旧に向けた準備	13	13
転倒リスク	14	14
その他 ()	15	15
	16	16

Q19. あなたが特にアプローチャすべきとき考えた中心課題について、介入開始時に立てた、3か月間での改善・達成可能性(予後)を教えてください。(1つに○)

- 1 不明 (行っていないも含む) → (Q21にお進みください)
 2 改善 (達成)
 3 維持 (不変)
 4 悪化 (未達成)

Q20. 改善・達成可能性(予後)の根拠を具体的に記入ください。(不明の場合は「○ 不明」に○)

(自由記載)
 ○ 不明

Q21. 利用者の利用開始時(3か月前)の目標とその達成状況について、教えてください。

1) 目標であてはまるもの1つを選択してください。また、その具体的な内容を記入ください。

- 1 健康面からみた課題 3 身体機能面からみた課題 5 その他の課題
 2 活動面からみた課題 4 社会参加からみた課題 6 設定していない

a. 具体的な目標 (自由記載)

(自由記載)

2) 目標の達成状況 (1つに○)

- 1 ほぼ達成 2 達成に至らないが、改善傾向 3 あまり達成できなかった

Q22. 直近の3か月間において、サービス担当者会議は開催されましたか。(1つに○)

- 1 開催された 2 開催されていない 3 わからない

Q23. Q22で「1 開催された」を選択した方にお伺いします。選択していない方はQ24にお進みください。

1) 最も直近に開催されたサービス担当者会議について、開催されたきっかけについて教えてください。(1つに○)

- 1 初回のため 2 更新のため 3 課題発生のため 4 その他 ()

2) そのサービス担当者会議への、貴事業所からの参加者について、教えてください。(あてはまるもの全てに○)

- 1 医師・歯科医師 5 理学療法士 9 介護職員 13 参加していない
 2 薬剤師 6 作業療法士 10 柔道整復師 14 その他 ()
 3 看護師 7 言語聴覚士 11 あん摩マッサージ指圧師
 4 准看護師 8 介護福祉士 12 社会福祉士

3) そのサービス担当者会議への、他事業所からの参加状況について、教えてください。(1つに○)

- 1 不参加 2 併用しているサービス事業所からの参加があった

4) そのサービス担当者会議で得られた成果について、教えてください。(あてはまるもの全てに○)

- 1 利用者・家族の意向が確認できた 5 各サービスの役割や現状が確認できた
 2 各サービスの役割が確認できた 6 新たな問題点を発見・共有・検討できた
 3 ケアプランの援助方針が共有できた 7 ケアプランの変更が行われた
 4 ケアプランの目標達成度が確認できた 8 その他 ()

Q24. 過去3か月間で、利用者に算定した加算について、教えてください。(全てに○)

- 1 リハビリテーションマネジメント加算 4 個別リハビリテーション実施加算
 2 短期集中リハビリテーション実施加算 5 認知症短期集中リハビリテーション実施加算
 3 通所リハビリ訪問指導加算

Q25. Q24で「4 個別リハビリテーション実施加算」を選択した方にお伺いします。選択していない方は次ページのQ26にお進みください。

1) 個別リハビリテーション実施加算の主な実施者を教えてください。(1つに○)

- 1 理学療法士 2 作業療法士 3 言語聴覚士 4 その他 ()

2) 個別リハビリテーション実施加算における、主な取組みを3つまで教えてください。(最大3つまで○)

- 1 関節可動域訓練 7 摂食・嚥下訓練 13 IADL 練習 18 趣味活動 (園芸)
 2 筋力増強訓練 8 言語訓練 (家事・調理等) 19 趣味活動 (音楽)
 3 筋緊張緩和 (ストレッチ) 9 歩行訓練 14 外出練習 20 福祉用具・補装具の評価
 4 パラソンス練習 10 トイレ動作訓練 15 計算ドリル 21 その他 ()
 5 マッサージ 11 入浴動作訓練 16 回想法 17 趣味活動 (手工芸)
 6 起居/立位動作練習 12 移乗動作訓練

3) その中で、特に重点をおいた取組みを1つ教えてください。また、その具体的な内容と、主たる実施目的を教えてください(特に重点をおいた取組み1つに○、具体的な内容と主な実施目的を枠の中に記入)

- 1 関節可動域訓練 7 摂食・嚥下訓練 13 IADL 練習 18 趣味活動 (園芸)
 2 筋力増強訓練 8 言語訓練 (家事・調理等) 19 趣味活動 (音楽)
 3 筋緊張緩和 (ストレッチ) 9 歩行訓練 14 外出練習 20 福祉用具・補装具の評価
 4 パラソンス練習 10 トイレ動作訓練 15 計算ドリル 21 その他 ()
 5 マッサージ 11 入浴動作訓練 16 回想法 17 趣味活動 (手工芸)
 6 起居/立位動作練習 12 移乗動作訓練

a. 重点を置いて取り組んだ、具体的な内容 (自由記載)

b. 重点を置いて取り組んだが、主たる実施目的 (1つ) (自由記載)

4) 個別リハビリテーション実施加算の実施頻度と1回あたりの提供時間を教えてください。(それぞれ枠の中に右詰めで算用数字を記入)

- a. 実施頻度: 回/週 b. 1回あたりの提供時間: 分

Q26. 個別訓練以外の時間における、利用者との関わりで、あてはまるもの全てに○をつけてください。

Table with columns for implementation status (実施状況), implementation (実施者), and response options (1-9). Rows include activities like '通所サービス中の生活行為の評価' and '食事姿勢の調整'.

Q27. サービスを利用開始してから現在まで、利用者の生活上に影響を及ぼすライフイベントはありましたか、(1つに○)
生活上に影響を及ぼすライフイベントとは、配偶者・家族の死や介護者・サービス担当者の変更、転倒・熱発など、自身を取り巻く環境の変化や心身の変化を引き起す、イベント全般を指します。

- 1 あった 2 ない 3 わからない



生活上に影響を及ぼすライフイベントがあった場合のみ、「1」の回答者のみ、お答えください。
以下の対応について、実施者としてあてはまるもの全てに○をつけてください。(それぞれ全てに○)

Table for Q28 with columns for implementation status, implementation, and response options (1-10). Rows include '専門職の関わる機会を増やして' and 'ケアプランの見直し'.

Q28. 併用している介護保険サービスについて、教えてください。(あてはまるもの全てに○)

- 1 通所リハ 2 訪問介護 3 訪問リハ 4 訪問看護 5 訪問入浴介護 6 福祉用具貸与 7 居宅療養管理指導 8 短期入所療養介護 9 短期入所生活介護 10 その他

D サービス利用前後の利用者の変化

Q29. サービス利用開始時と現在の、利用者の日常生活自立度についてお聞きします。
あてはまる数字に○をつけてください。(それぞれ1つずつ○)

Table for Q29 with columns for 'before' (a) and 'now' (b) status. Rows include '不明(評価を行っていないも含む)', 'まったくの寝たきり', 'ほとんど寝たきり'.

Q30. サービス利用開始時と現在の、日中の過ごし方についてお聞きします。(それぞれ1つずつ○)

A. 下記の選択肢から該当する項目を選び、あてはまる数字に○をつけてください。(それぞれ1つずつ○)

Table for Q30 with columns for 'before' (a) and 'now' (b) status. Rows include '趣味の活動(屋内)', '趣味の活動(屋外)', '家の仕事(役割) (細い仕事や家事等も含む)'.

B. サービス利用開始時と現在の、外出頻度についてお聞きします。(不明の場合は「x 不明」に○)

Table for Q30 B with columns for 'before' (a) and 'now' (b) frequency. Row: '1) 外出頻度 (通所サービスの利用と通院を含みます)'.

C. サービス利用開始時と比較した、現在の利用者の状態・生活スタイル等についてお聞きします。(a~eそれぞれについて、1つずつ○)

Table for Q30 C with columns for 'before' (a) and 'now' (b) status. Rows include 'a. 体調', 'b. 生活の規律(リズム)', 'c. 在宅での生活継続の意欲'.

Q31. 利用者の変化の要因について教えてください。(不明・わからない場合は、「0」に○をつけてください)

Table for Q31 with columns for 'before' (a) and 'now' (b) status. Row: '0 不明・わからない'.

平成26年度老人保健健康増進等事業（老人保健事業推進費等補助金）
 「医療・介護のリハビリテーションサービスの利用促進」に資するこれからの通所サービスの在り方に関する調査研究事業

◆ 通所サービスの在り方を検討する基礎調査
 （通所リハ 個票B 要介護3～5対象（2014年3月サービス利用開始））

● 調査へのご協力をお願い

この調査は、通所リハビリテーションおよび通所介護事業所のサービス提供実態を調査し、これからの通所サービスの在り方を検討することを目的としています。この結果をもとに、今後の通所系サービスの更なる充実に向けて、関係各所に提言してまいります。

ご回答は統計的に処理いたしますので、個々の方の回答が外部にもれることは、決してございません。ご多忙中、誠に恐れ入りますが、本調査の趣旨をご理解の上、ご協力くださいますようお願い申し上げます。なお、ご返信をもちまして、調査に同意いただいたものといたします。

ご記入がお済みになりましたら、調査票をお配りになった事業所管理者様に、**平成26年8月10日（日）までに、お渡しください**ますようお願い申し上げます。

この調査票は、**対象利用者の担当者にご回答**をお願いいたします。
2014年3月にサービスを開始した、現在の要介護度が要介護3または5の利用者について、お答えください。 これまでのカルテや計画書等を参照してください。
 *該当する利用者がいない場合は、当該要介護度に関係なく、要介護1-5の中から、利用者1名を選出してください。

※ 調査の実施は世論調査や市場調査を専門とする一般社団法人 中央調査社に委託しております。ご不明な点がございましたら、下記までお問い合わせください。

◆ 調査票の発送・回収、締め切りなど実査について
 〒104-0061 東京都中央区銀座6-16-12
 一般社団法人 中央調査社 管理部 <http://www.crs.or.jp>
 電話番号 03-3549-3125 ファクシ 0120-48-5351（平日9時～17時）

◆ 調査の趣旨・内容などについて
 〒151-0051 東京都渋谷区千駄ヶ谷3-8-5
 公益社団法人 日本理学療法士協会 担当：野崎、大津、森、染谷
 電話番号 03-6804-1422

(0239号)

A ますは、回答者（ご記入される方）について、お伺いします。

Q1. あなたの保有資格について、教えてください。複数の資格を保有している場合はあてはまるもの全てに○をつけてください。

- | | | | |
|---------|---------------|---------------|-------|
| 1 理学療法士 | 5 准看護師 | 9 あん摩(マッパ)指圧師 | 13 なし |
| 2 作業療法士 | 6 介護福祉士 | 10 社会福祉士 | |
| 3 言語聴覚士 | 7 介護職初任者研修修了者 | 11 介護支援専門員 | |
| 4 看護師 | 8 柔道整復師 | 12 その他（ ） | |

B 利用者の基本情報 について、お伺いします。

Q2. 利用者のサービス利用開始日について、教えてください。（西暦で、枠の中に右詰めで算用数字を記入）

西暦 年 月

Q3. 利用者の、1日のサービスの利用時間について、教えてください。（あてはまるもの1つに○）

- 1 1時間～2時間未満 3 3時間～4時間未満 5 6時間～8時間未満
 2 2時間～3時間未満 4 4時間～6時間未満

Q4. 利用者のサービスの利用頻度について、教えてください。（枠の中に右詰めで算用数字を記入）

回/週

Q5. 利用者の性別について、教えてください。（1つに○）

- 1 男性 2 女性
- Q6. 利用者の、現在の年齢について、教えてください。（1つに○）
- 1 40～65歳未満 2 65～75歳未満 3 75歳以上

Q7. 利用者の、利用開始時と現在の要介護度について、教えてください。（それぞれ1つに○）

a. 利用開始時 1 要介護1 2 要介護2 3 要介護3 4 要介護4 5 要介護5 6 要介護6 7 要介護7
 b. 現在 …… 1 要介護1 2 要介護2 3 要介護3 4 要介護4 5 要介護5

Q8. 利用者の要介護状態となった主な原因疾患について、教えてください。（1つに○）

- 1 脳血管疾患 3 呼吸器疾患 5 がん 7 進行性疾患・難病 9 疾患はない
 2 運動器疾患 4 循環器疾患 6 認知症 8 その他（ ）

Q9. 発症・受療日について、教えてください。不明な場合は、「x 不明」に○をつけてください。（西暦で、枠の中に右詰めで算用数字を記入）

西暦 年 月 日 x 不明

Q10. サービス利用前の直近1年間において、利用者の入退院の回数を教えてください。ない場合は0回と記入してください。また、不明の場合は「x 不明」に○をつけてください。（枠の中に右詰めで算用数字を記入）

回 x 不明

Q11. 利用者の、主な障害としてあてはまるものを全て、教えてください。（全てに○）

- 0 特になし
- 1 動作指導・誘導におよんで転倒リスクが高い（膝がたがえる、バランス障害が強い等）
- 2 機能訓練を行うにあたって呼吸機能のモニタリングが必要（血中酸素濃度が低下しやすい等）
- 3 機能訓練を行うにあたって心機能のモニタリングが必要（リスクの高い不整脈を持っている等）
- 4 悪性腫瘍骨転移・骨粗しょう症
- 5 ステロイド長期服用等により骨折リスクが高い
- 6 食事に伴って誤嚥・窒息リスクが高い
- 7 心身機能が日によって大きく変動する（関節リウマチ、パーキンソン病等）
- 8 進行性疾患のため身体機能が変化しやすい（神経難病による筋力の持続的な低下等）
- 9 認知機能低下のため、機能・動作の習得に工夫が必要
- 10 薬の服用による心身機能・動作能力への影響に配慮する必要がある
- 11 器具・歩行補助具、車いす等の調整を随時行う必要がある
- 12 動作の誘導、指示に工夫が必要
- 13 機能訓練を行うにあたって疼痛に配慮する必要がある
- 14 機能訓練を行うにあたってめまいに配慮する必要がある
- 15 筋疲労・筋痛を生じやすく、運動・活動量に配慮する必要がある
- 16 その他（ ）

Q12. 利用者のサービス利用前の所在について、教えてください。(1つに○)

* 利用前の所在が、「1」～「4」の方は、自宅へ退院・退所後4週間以内に利用を開始した方が対象となります。

1 急性期一般病棟 2 回復期病棟 3 療養病棟 4 介護老人保健施設 5 自宅 6 その他

Q13. 利用者のサービス利用前の所在の退院・退所日について、教えてください。(西暦で、枠の中に右詰めで算用数字を記入)

西暦 年 月

Q14. 利用者が今までにリハビリテーションを受けたことがある場所で、あてはまるものを全てに○をつけてください。

* リハビリテーションとは、理学療法士、作業療法士、言語聴覚士が提供する個別の関わりとします。 * 訪問看護I5とは、訪問看護ステーションからの理学療法士、作業療法士、言語聴覚士の訪問サービスとします。

- 1 受けていない 2 急性期一般病棟(入院中) 3 回復期病棟(入院中) 4 療養病棟(入院中) 5 外来(場所周わす) 6 自宅(訪問リハ、訪問看護I5) 7 介護老人保健施設 8 その他(介護保険によるリハ) 9 わからない

C. 通所サービスにおける関わり

Q15. 利用者のサービス利用目的(サービスに期待すること)について、教えてください。(全てに○)

- 0 特に無い 1 レスハイ 2 介護負担軽減 3 健康管理・維持(肥満、運動不足、パワハラ、服薬管理等) 4 医療的な処置(褥瘡・創傷処置、吸入・吸引、人工呼吸器管理等) 5 身体機能の維持向上(主に、関節可動域、筋力、バランス等) 6 麻痺、疼痛、痺れ等の改善・緩和 7 基本的動作能力(寝返り、起き上がり、立ち上がり、歩行)の獲得・維持向上 8 摂食・嚥下機能の改善 9 コミュニケーション能力の向上 10 認知機能(記憶や注意、高次脳機能)の維持向上 11 在宅生活上の課題克服(主に、屋内移動、移乗、整容、食事・更衣・トイレ・入浴等) 12 在宅生活上の課題克服(主に、食事の準備、洗濯、掃除、その他家事等) 13 在宅生活上の課題克服(主に、屋外移動、買い物等) 14 施設内の趣味活動・コミュニケーション参加(通所サービスの継続を含む) 15 施設外の趣味活動・コミュニケーション参加、家庭内役割の復旧に向けた準備 16 転倒予防 17 その他()

Q16. 利用者の生活上の課題を把握するために実施した取り組みについて、教えてください。

あてはまるものを全てに、○をつけてください。(実施者の職種は問いません)

- 0 該当なし 1 利用者本人の意向確認 2 家族の意向確認 3 サービス利用前の所在からの情報収集(ケアカンファレンスでの情報収集も含む) 4 サービス利用前の活動状況(日常生活、趣味、仕事等の確認を含む) 5 自宅環境の評価(本人や家族等からの聞き取り) 6 家族構成や主たる介護者の確認 7 家族・同居者等の介護負担の評価 8 利用者の家庭内の把握(畑仕事や家事、ペットの散歩等含む) 9 利用者宅の周辺で参加・活用できる住民活動やサークル等の把握 10 健康状態の確認(肥満、運動不足、バイタル、服薬管理の有無等) 11 医療的な処置の必要性の確認(褥瘡・創傷処置、吸入・吸引、人工呼吸器管理等) 12 コミュニケーション能力の評価

Q17. 利用者の生活上の課題を把握するために実施した、利用者に対する評価・計画策定への取り組みについて、教えてください。(実施状況1つに○、実施者はあてはまるものを全てに○)

* 介護職員には介護職員初任者研修修了者等の介護職を含む

Table with columns: 実施状況, 実施者, 評価項目, 評価者, 評価結果. Rows include items like '身体機能の評価', '認知機能の評価', '在宅生活上の課題の評価'.

Q18. 利用者が在宅生活を続ける上での課題について、あてはまるものを全てに○をつけてください。また、直近の3か月間で特にアプローチした中心的な課題に1つ○をつけてください。

* アプローチした課題が複数ある場合でも、特に重点を置いたものを1つ選択してください。

Table with columns: 1)在宅生活上の課題(全てに○), 2)特にアプローチした課題(○は1つ). Rows include items like '健康に関する課題', '身体的な処置に関する課題', '認知機能に関する課題'.

Q19. あなたが特にアプローチャすべきとき考えた中心課題について、介入開始時に立てた、3か月間での改善・達成可能性(予後)を教えてください。(1つに○)

- 1 不明 (行っていないも含む) → (Q21にお進みください)
 2 改善 (達成)
 3 維持 (不変)
 4 悪化 (未達成)

Q20. 改善・達成可能性(予後)の根拠を具体的に記入ください。(不明の場合は「○ 不明」に○)

(自由記載)
 ○ 不明

Q21. 利用者の利用開始時(3か月前)の目標とその達成状況について、教えてください。

1) 目標であてはまるもの1つを選択してください。また、その具体的内容を記入ください。

- 1 健康面からみた課題 3 身体機能面からみた課題 5 その他の課題
 2 活動面からみた課題 4 社会参加からみた課題 6 設定していない

a. 具体的な目標 (自由記載)

(自由記載)

2) 目標の達成状況 (1つに○)

- 1 ほぼ達成 2 達成に至らないが、改善傾向 3 あまり達成できなかった

Q22. 直近の3か月間において、サービス担当者会議は開催されましたか。(1つに○)

- 1 開催された 2 開催されていない 3 わからない

Q23. Q22で「1 開催された」を選択した方にお伺いします。選択していない方はQ24にお進みください。

1) 最も直近に開催されたサービス担当者会議について、開催されたきっかけについて教えてください。(1つに○)

- 1 初回のため 2 更新のため 3 課題発生のため 4 その他 ()

2) そのサービス担当者会議への、貴事業所からの参加者について、教えてください。(あてはまるもの全てに○)

- 1 医師・歯科医師 5 理学療法士 9 介護職員 13 参加していない
 2 薬剤師 6 作業療法士 10 柔道整復師 14 その他 ()
 3 看護師 7 言語聴覚士 11 あん摩マッサージ指圧師
 4 准看護師 8 介護福祉士 12 社会福祉士

3) そのサービス担当者会議への、他事業所からの参加状況について、教えてください。(1つに○)

- 1 不参加 2 併用しているサービス事業所からの参加があった

4) そのサービス担当者会議で得られた成果について、教えてください。(あてはまるもの全てに○)

- 1 利用者・家族の意向が確認できた 5 各サービスの役割や現状が確認できた
 2 各サービスの役割が確認できた 6 新たな問題点を発見・共有・検討できた
 3 ケアプランの援助方針が共有できた 7 ケアプランの変更が行われた
 4 ケアプランの目標達成度が確認できた 8 その他 ()

Q24. 過去3か月間で、利用者に算定した加算について、教えてください。(全てに○)

- 1 リハビリテーションマネジメント加算 4 個別リハビリテーション実施加算
 2 短期集中リハビリテーション実施加算 5 認知症短期集中リハビリテーション実施加算
 3 通所リハビリ訪問指導加算

Q25. Q24で「4 個別リハビリテーション実施加算」を選択した方にお伺いします。選択していない方は次ページのQ26にお進みください。

1) 個別リハビリテーション実施加算の主な実施者を教えてください。(1つに○)

- 1 理学療法士 2 作業療法士 3 言語聴覚士 4 その他 ()

2) 個別リハビリテーション実施加算における、主な取組みを3つまで教えてください。(最大3つまで○)

- 1 関節可動域訓練 7 摂食・嚥下訓練 13 IADL 練習 18 趣味活動 (園芸)
 2 筋力増強訓練 8 言語訓練 (家事・調理等) 19 趣味活動 (音楽)
 3 筋緊張緩和 (ストレッチ) 9 歩行訓練 14 外出練習 20 福祉用具・補装具の評価
 4 パラנסス練習 10 トイレ動作訓練 15 計算ドリル 21 その他 ()
 5 マッサージ 11 入浴動作訓練 16 回想法
 6 起居/立位動作練習 12 移乗動作訓練 17 趣味活動 (手工芸)

3) その中で、特に重点をおいた取組みを1つ教えてください。また、その具体的な内容と、主たる実施目的を教えてください(特に重点をおいた取組み1つに○、具体的な内容と主な実施目的を枠の中に記入)

- 1 関節可動域訓練 7 摂食・嚥下訓練 13 IADL 練習 18 趣味活動 (園芸)
 2 筋力増強訓練 8 言語訓練 (家事・調理等) 19 趣味活動 (音楽)
 3 筋緊張緩和 (ストレッチ) 9 歩行訓練 14 外出練習 20 福祉用具・補装具の評価
 4 パラנסス練習 10 トイレ動作訓練 15 計算ドリル 21 その他 ()
 5 マッサージ 11 入浴動作訓練 16 回想法
 6 起居/立位動作練習 12 移乗動作訓練 17 趣味活動 (手工芸)

a. 重点を置いて取り組んだ、具体的な内容 (自由記載)

b. 重点を置いて取り組んだが、主たる実施目的 (1つ) (自由記載)

4) 個別リハビリテーション実施加算の実施頻度と1回あたりの提供時間を教えてください。(それぞれ枠の中に右詰めで算用数字を記入)

- a. 実施頻度: 回/週 b. 1回あたりの提供時間: 分

Q26. 個別訓練以外の時間における、利用者との関わりで、あてはまるもの全てに○をつけてください。

Table with columns for implementation status (実施状況), implementation (実施者), and response options (1-9). Rows include activities like '通所サービス中の生活行為の評価' and '食事姿勢の調整'.

Q27. サービスを利用開始してから現在まで、利用者の生活上に影響を及ぼすライフイベントはありますか、(1つに○)
生活上に影響を及ぼすライフイベントとは、配偶者・家族の死や介護者・サービス担当者の変更、転倒・熱発など、
自身を取り巻く環境の変化や心身の変化を引き起す、イベント全般を指します。

- 1 あった 2 ない 3 わからない



生活上に影響を及ぼすライフイベントがあった場合のみ、「1」の回答者のみ、お答えください。
以下の対応について、実施者としてあてはまるもの全てに○をつけてください。(それぞれ全てに○)

Table for Q27 with columns for implementation status, implementation, and response options. Rows include '専門職の関わる機会を増やして' and 'ケアプランの見直し'.

Q28. 併用している介護保険サービスについて、教えてください。(あてはまるものすべてに○)

- 1 通所リハ 2 訪問介護 3 訪問リハ 4 訪問看護 5 訪問入浴介護 6 福祉用具貸与 7 居宅療養管理指導 8 短期入所療養介護 9 短期入所生活介護 10 その他

D サービス利用前後の利用者の変化

Q29. サービス利用開始時と現在の、利用者の日常生活自立度についてお聞きします。
あてはまる数字に○をつけてください。(それぞれ1つずつ○)

Table for Q29 with columns for 'before' (a) and 'now' (b) status. Rows include '不明(評価を行っていないも含む)' and 'まったくの寝たきり'.

Q30. サービス利用開始時と現在の、日中の過ごし方についてお聞きします。(それぞれ1つずつ○)

A. 下記の選択肢から該当する項目を選び、あてはまる数字に○をつけてください。(それぞれ1つずつ○)

Table for Q30 with columns for 'before' (a) and 'now' (b) status. Rows include '趣味の活動(屋内)' and '散歩や買い物'.

B. サービス利用開始時と現在の、外出頻度についてお聞きします。(不明の場合は「x 不明」に○)

Table for Q30 B with columns for 'before' (a) and 'now' (b) frequency. Row: '外出頻度(通所サービスの利用と通院を含みます)'.

C. サービス利用開始時と比較した、現在の利用者の状態・生活スタイル等についてお聞きします。
(a ~ e それぞれについて、1つずつ○)

Table for Q30 C with columns for 'before' (a) and 'now' (b) status. Rows include '体調' and '在宅での生活継続の意欲'.

Q31. 利用者の変化の要因について教えてください。(不明・わからない場合は、「0」に○をつけてください)

Table for Q31 with columns for 'before' (a) and 'now' (b) status. Row: '不明・わからない'.

平成26年度老人保健健康増進等事業（老人保健事業推進費等補助金）
「医療・介護のリハビリテーションサービスの利用促進」に於いた、自立支援に資するこれからの通所サービスの在り方に関する調査研究事業

◆通所サービスの在り方を検討する基礎調査 （通所リハ 個票C 要支援1～2対象）（2014年3月サービス利用開始）

●調査へのご協力をお願い

この調査は、通所リハビリテーションおよび通所介護事業所のサービス提供実態を調査し、これからの通所サービスの在り方を検討することを目的としています。この結果をもとに、今後の通所系サービスの更なる充実に向けて、関係各所に提言してまいります。

ご回答は統計的に処理いたしますので、個々の方の回答が外部にもれることは、決してございません。

ご多忙中、誠に恐れ入りますが、本調査の趣旨をご理解の上、ご協力くださいますようお願い申し上げます。なお、ご返信をもちまして、調査に同意いただいたものといたします。

ご記入がお済みになりましたら、調査票をお配りになった事業所管理者様に、**平成26年8月10日（日）までに、お渡しください**ますようお願い申し上げます。

この調査票は、**対象利用者の担当者にご回答**をお願いいたします。

2014年3月にサービスを開始した、現在の要介護度が要支援1または2の利用者について、お答えください。 これまでのカルテや計画書等を参照してください。

*該当する利用者がいない場合は、利用開始からの期間に関係なく、要支援者1名を選出して下さい。

※ 調査の実施は世論調査や市場調査を専門とする一般社団法人 中央調査社に委託しております。ご不明な点がございましたら、下記までお問い合わせください。

◆ 調査票の発送・回収、締め切りなど実査について
〒104-0061 東京都中央区銀座6-16-12
一般社団法人 中央調査社 管理部 <http://www.crs.or.jp>
電話番号 03-3549-3125 ファクシ 0120-48-5351（平日9時～17時）

◆ 調査の趣旨・内容などについて
〒151-0051 東京都渋谷区千駄ヶ谷3-8-5
公益社団法人 日本理学療法士協会 担当：野崎、大津、森、染谷
電話番号 03-6804-1422

(0239号)

A ますは、回答者（ご記入される方）について、お伺いします。

Q1. あなたの保有資格について、教えてください。複数の資格を保有している場合はあてはまるもの全てに○をつけてください。

- | | | | |
|---------|---------------|-----------------|-------|
| 1 理学療法士 | 5 准看護師 | 9 あん摩(マッサージ)指圧師 | 13 なし |
| 2 作業療法士 | 6 介護福祉士 | 10 社会福祉士 | |
| 3 言語聴覚士 | 7 介護職初任者研修修了者 | 11 介護支援専門員 | |
| 4 看護師 | 8 柔道整復師 | 12 その他（ ） | |

B 利用者の基本情報 について、お伺いします。

Q2. 利用者のサービス利用開始日について、教えてください。（西暦で、枠の中に右詰めで算用数字を記入）

西暦 年 月

Q3. 利用者の、1日のサービスの利用時間について、教えてください。（あてはまるもの1つに○）

- | | | |
|-------------|-------------|-------------|
| 1 1時間～2時間未満 | 3 3時間～4時間未満 | 5 6時間～8時間未満 |
| 2 2時間～3時間未満 | 4 4時間～6時間未満 | |

Q4. 利用者のサービスの利用頻度について、教えてください。（枠の中に右詰めで算用数字を記入）

回/週

Q5. 利用者の性別について、教えてください。（1つに○）

- | | |
|------|------|
| 1 男性 | 2 女性 |
|------|------|

Q6. 利用者の、現在の年齢について、教えてください。（1つに○）

- | | | |
|------------|------------|---------|
| 1 40～65歳未満 | 2 65～75歳未満 | 3 75歳以上 |
|------------|------------|---------|

Q7. 利用者の、利用開始時と現在の要介護度について、教えてください。（それぞれ1つに○）

- | | | | | | | | |
|----------|--------|--------|--------|--------|--------|--------|--------|
| a. 利用開始時 | 1 要支援1 | 2 要支援2 | 3 要介護1 | 4 要介護2 | 5 要介護3 | 6 要介護4 | 7 要介護5 |
| b. 現在 | 1 要支援1 | 2 要支援2 | | | | | |

Q8. 利用者の要介護状態となった主な原因疾患について、教えてください。（1つに○）

- | | | | | |
|---------|---------|-------|------------|---------|
| 1 脳血管疾患 | 3 呼吸器疾患 | 5 がん | 7 進行性疾患・難病 | 9 疾患はない |
| 2 運動器疾患 | 4 循環器疾患 | 6 認知症 | 8 その他（ ） | |

Q9. 発症・受傷日について、教えてください。不明な場合は、「x 不明」に○をつけてください。（西暦で、枠の中に右詰めで算用数字を記入）

西暦 年 月 日 不明

Q10. サービス利用前の直近1年間において、利用者の入退院の回数を教えてください。ない場合は0回と記入してください。また、不明の場合は「x 不明」に○をつけてください。（枠の中に右詰めで算用数字を記入）

回 不明

Q11. 利用者の、主な障害としてあてはまるものを全て、教えてください。（全てに○）

- | | |
|--|--|
| 0 特になし | 8 進行性疾患のため身体機能に変化しやすい（神経難病による筋力の持続的な低下等） |
| 1 動作指導・誘導におよんで転倒リスクが高い（膝がひがみがある、バランス障害が強い等） | 9 認知機能低下のため、機能・動作の習得に工夫が必要 |
| 2 機能訓練を行うにあたって呼吸機能のモニタリングが必要（血中酸素濃度が低下しやすい等） | 10 乗の服用による心身機能・動作能力への影響に配慮する必要がある |
| 3 機能訓練の高位・不整脈を持つ等） | 11 器具・歩行補助具、車いす等の調整を随時行う必要がある |
| 4 悪性腫瘍の転移・骨粗しょう症 | 12 動作の誘導、指示に工夫が必要 |
| 5 ステロイド長期服用等により骨折リスクが高い | 13 機能訓練を行うにあたって疼痛に配慮する必要がある |
| 6 食事に伴って嚥下・窒息リスクが高い | 14 機能訓練を行うにあたってめまいに配慮する必要がある |
| 7 心身機能が日によって大きく変動する（関節リウマチ、パーキンソン病等） | 15 筋疲労・筋痛を生じやすく、運動・活動量に配慮する必要がある |
| | 16 その他（ ） |

Q12. 利用者のサービス利用前の所在について、教えてください。(1つに○)

* 利用前の所在が、「1」～「4」の方は、自宅へ退院・退所後4週間以内に利用を開始した方が対象となります。

1 急性期一般病棟
2 回復期病棟
3 療養病棟
4 介護老人保健施設

5 自宅
6 その他

→ (Q14にお進みください)

Q13. 利用者のサービス利用前の所在の退院・退所日について、教えてください。

(西暦で、枠の中に右詰めで算用数字を記入)

西暦 年 月

Q14. 利用者が今までにリハビリテーションを受けたことがある場所であてはまるものを全てに○をつけてください。

* リハビリテーションとは、理学療法士、作業療法士、言語聴覚士が提供する個別の関わりとします。
* 訪問看護I5とは、訪問看護ステーションからの理学療法士、作業療法士、言語聴覚士の訪問サービスとします。

- 1 受けていない
- 2 急性期一般病棟 (入院中)
- 3 回復期病棟 (入院中)
- 4 療養病棟 (入院中)
- 5 外来 (場所周わす)
- 6 自宅 (訪問リハ、訪問看護I5)
- 7 介護老人保健施設
- 8 その他(介護保険によるリハ)
- 9 わからない

C. 通所サービスにおける関わり

Q15. 利用者のサービス利用目的 (サービスに期待すること) について、教えてください。(全てに○)

- 0 特に無い
- 1 レスハイ
- 2 介護負担軽減
- 3 健康管理・維持 (肥満、運動不足、パワハラ、服薬管理等)
- 4 医療的な処置 (褥瘡・創傷処置、吸入・吸引、人工呼吸器管理等)
- 5 身体機能の維持向上 (主に、関節可動域、筋力、バランス等)
- 6 麻痺、疼痛、痺れ等の改善・緩和
- 7 基本的動作能力 (寝返り、起き上がり、立ち上がり、歩行) の獲得・維持向上
- 8 摂食・嚥下機能の改善
- 9 コミュニケーション能力の向上
- 10 認知機能 (記憶や注意、高次脳機能) の維持向上
- 11 在宅生活上の課題克服 (主に、屋内移動、移乗、整容、食事・更衣・トイレ・入浴等)
- 12 在宅生活上の課題克服 (主に、食事の準備、洗濯、掃除、その他家事等)
- 13 在宅生活上の課題克服 (主に、屋外移動、買い物等)
- 14 施設内の趣味活動・コミュニケーション参加(通所サービスの継続を含む)
- 15 施設外の趣味活動・コミュニケーション参加、家庭内役割の復旧に向けた準備
- 16 転倒予防
- 17 その他 ()

Q16. 利用者の生活上の課題を把握するために実施した取り組みについて、教えてください。

あてはまるものを全てに○をつけてください。(実施者の職種は問いません)

- 0 該当なし
- 1 利用者本人の意向確認
- 2 家族の意向確認
- 3 サービス利用前の所在からの情報収集 (ケアカンファレンスでの情報収集も含む)
- 4 サービス利用前の活動状況 (日常生活、趣味、仕事等の確認を含む)
- 5 自宅環境の評価 (本人や家族等からの聞き取り)
- 6 家族構成や主な介護者の確認
- 7 家族・同居者等の介護負担の評価
- 8 利用者の家庭内の把握 (畑仕事や家事、ペットの散歩等含む)
- 9 利用者宅の周辺で参加・活用できる住民活動やサークル等の把握
- 10 健康状態の確認 (肥満、運動不足、バイタル、服薬管理の有無等)
- 11 医療的な処置の必要性の確認 (褥瘡・創傷処置、吸入・吸引、人工呼吸器管理等)
- 12 コミュニケーション能力の評価

Q17. 利用者の生活上の課題を把握するために実施した、利用者に対する評価・計画策定への取り組みについて、教えてください。(実施状況1つに○、実施者はあてはまるものを全てに○)

* 介護職員には介護職員初任者研修修了者等の介護職を含む

実施状況		実施者 (実施している場合のみ、お答えください)	
a. 身体機能の評価 (関節可動域、筋力、バランス等)	1 未実施 2 実施	1 理学療法士 2 作業療法士	3 言語聴覚士 4 看護師 5 准看護師 6 介護福祉士 7 介護職員 8 介護福祉士 9 その他
b. 麻痺、疼痛、痺れ等の評価	1 未実施 2 実施	1 理学療法士 2 作業療法士	3 言語聴覚士 4 看護師 5 准看護師 6 介護福祉士 7 介護職員 8 介護福祉士 9 その他
c. 基本的動作能力 (寝返り、起き上がり、立ち上がり、歩行) の評価	1 未実施 2 実施	1 理学療法士 2 作業療法士	3 言語聴覚士 4 看護師 5 准看護師 6 介護福祉士 7 介護職員 8 介護福祉士 9 その他
d. 摂食・嚥下機能の評価	1 未実施 2 実施	1 理学療法士 2 作業療法士	3 言語聴覚士 4 看護師 5 准看護師 6 介護福祉士 7 介護職員 8 介護福祉士 9 その他
e. 認知機能 (記憶や注意、高次脳機能) の評価	1 未実施 2 実施	1 理学療法士 2 作業療法士	3 言語聴覚士 4 看護師 5 准看護師 6 介護福祉士 7 介護職員 8 介護福祉士 9 その他
f. 転倒リスクの評価	1 未実施 2 実施	1 理学療法士 2 作業療法士	3 言語聴覚士 4 看護師 5 准看護師 6 介護福祉士 7 介護職員 8 介護福祉士 9 その他
g. 在宅生活上(ADL)の課題の評価 (屋内移動、移乗、整容、食事・更衣・トイレ・入浴等)	1 未実施 2 実施	1 理学療法士 2 作業療法士	3 言語聴覚士 4 看護師 5 准看護師 6 介護福祉士 7 介護職員 8 介護福祉士 9 その他
h. 在宅生活上(屋内)の課題の評価 (食事の準備、洗濯、掃除等の家事)	1 未実施 2 実施	1 理学療法士 2 作業療法士	3 言語聴覚士 4 看護師 5 准看護師 6 介護福祉士 7 介護職員 8 介護福祉士 9 その他
i. 在宅生活上(屋外)の課題の評価 (主に、屋外移動、買い物等)	1 未実施 2 実施	1 理学療法士 2 作業療法士	3 言語聴覚士 4 看護師 5 准看護師 6 介護福祉士 7 介護職員 8 介護福祉士 9 その他
j. 居宅訪問による自宅環境の評価	1 未実施 2 実施	1 理学療法士 2 作業療法士	3 言語聴覚士 4 看護師 5 准看護師 6 介護福祉士 7 介護職員 8 介護福祉士 9 その他
k. 次の予定の予防所リハ計画	1 未実施 2 実施	1 理学療法士 2 作業療法士	3 言語聴覚士 4 看護師 5 准看護師 6 介護福祉士 7 介護職員 8 介護福祉士 9 その他
l. 短期目標の設定	1 未実施 2 実施	1 理学療法士 2 作業療法士	3 言語聴覚士 4 看護師 5 准看護師 6 介護福祉士 7 介護職員 8 介護福祉士 9 その他
m. 運動器機能向上計画の作成	1 未実施 2 実施	1 理学療法士 2 作業療法士	3 言語聴覚士 4 看護師 5 准看護師 6 介護福祉士 7 介護職員 8 介護福祉士 9 その他
n. 介護予防通所リハ計画の作成	1 未実施 2 実施	1 理学療法士 2 作業療法士	3 言語聴覚士 4 看護師 5 准看護師 6 介護福祉士 7 介護職員 8 介護福祉士 9 その他

Q18. 利用者が在宅生活を続ける上での課題について、あてはまるものを全てに○をつけてください。の3か月間で特にアプローチした中心的な課題に1つ○をつけてください。

* アプローチした課題が複数ある場合でも、特に重点を置いたものを1つ選択してください。

特に無い	健康に関する課題 (肥満、運動不足、高血圧等)	医療的な処置に関する課題 (褥瘡・創傷処置、吸入・吸引、人工呼吸器管理等)	家族・同居者等の介護負担の課題	認知機能 (記憶や注意、高次脳機能) に関する課題	利用者の身体機能の課題 (関節可動域、筋力、バランス、持久力等)	利用者が持つ症状の課題 (麻痺、疼痛、痺れ等)	基本的動作能力 (寝返り、起き上がり、立ち上がり、歩行)	摂食・嚥下機能	コミュニケーション能力	在宅生活上の課題 (主に、屋内移動、移乗、整容、食事・更衣・トイレ・入浴等)	在宅生活上の課題 (主に、食事の準備、洗濯、掃除、その他家事等)	在宅生活の課題 (主に、屋外移動、買い物等)	施設内の趣味活動・コミュニケーション参加(通所サービスの継続を含む)	施設外の趣味活動・コミュニケーション参加、家庭内役割の復旧に向けた準備	転倒リスク	その他 ()
0	1	2	3	4	5	6	7	8	9	10	11	12	13	14	15	16

Q19. あなたが特にアプローチャすべきとき考えた中心課題について、介入開始時に立てた、3か月間での改善・達成可能性(予後)を教えてください。(1つに○)

- 1 不明 (行っていないも含む) → (Q21にお進みください)
 2 改善 (達成)
 3 維持 (不変)
 4 悪化 (未達成)

Q20. 改善・達成可能性(予後)の根拠を具体的に記入ください。(不明の場合は「○ 不明」に○)

(自由記載)
 ○ 不明

Q21. 利用者の利用開始時(3か月前)の目標とその達成状況について、教えてください。

1) 目標であてはまるもの1つを選択してください。また、その具体的な内容を記入してください。

- 1 健康面からみた課題 3 身体機能面からみた課題 5 その他の課題
 2 活動面からみた課題 4 社会参加からみた課題 6 設定していない

a. 具体的な目標 (自由記載)

(自由記載)

2) 目標の達成状況 (1つに○)

- 1 ほぼ達成 2 達成に至らないが、改善傾向 3 あまり達成できなかった

Q22. 直近の3か月間において、サービス担当者会議が開催されましたか。(1つに○)

- 1 開催された 2 開催されていない 3 わからない

Q23. Q22で「1 開催された」を選択した方にお伺いします。選択していない方はQ24にお進みください。

1) 最も直近に開催されたサービス担当者会議について、開催されたきっかけについて教えてください。(1つに○)

- 1 初回のため 2 更新のため 3 課題発生のため 4 その他 ()

2) そのサービス担当者会議への、貴事業所からの参加者について、教えてください。(あてはまるもの全てに○)

- 1 医師・歯科医師 5 理学療法士 9 介護職員 13 参加していない
 2 薬剤師 6 作業療法士 10 柔道整復師 14 その他 ()
 3 看護師 7 言語聴覚士 11 あん摩マッサージ指圧師
 4 准看護師 8 介護福祉士 12 社会福祉士

3) そのサービス担当者会議への、他事業所からの参加状況について、教えてください。(1つに○)

- 1 不参加 2 併用しているサービス事業所からの参加があった

4) そのサービス担当者会議で得られた成果について、教えてください。(あてはまるもの全てに○)

- 1 利用者・家族の意向が確認できた 5 各サービスの役割や現状が確認できた
 2 各サービスの役割が確認できた 6 新たな問題点を発見・共有・検討できた
 3 ケアプランの援助方針が共有できた 7 ケアプランの変更が行われた
 4 ケアプランの目標達成度が確認できた 8 その他 ()

Q24. 過去3か月間で、利用者に算定した加算について、教えてください。(全てに○)
 * 例えば、運動器機能向上と栄養改善サービスを実施し、選択のサービス複数実施加算Iを算定している場合は、「1」と「2」に○をつけてください。

- 1 運動器機能向上加算 2 栄養改善加算 3 口腔機能向上加算

Q25. Q24で「1 運動器機能向上加算」を選択した方にお伺いします。選択していない方は次ページのQ26にお進みください。

1) 運動器機能向上加算において実施されるサービスの、主な実施者を教えてください。(1つに○)

- 1 理学療法士 3 言語聴覚士 5 あん摩マッサージ指圧師 7 准看護師
 2 作業療法士 4 柔道整復師 6 看護師 8 その他 ()

2) 運動器機能向上加算で実施されるサービスの、主な取組み内容を教えてください。(最大3つまで○)

- 1 関節可動域訓練 7 摂食・嚥下訓練 13 IADL 練習 18 趣味活動 (園芸)
 2 筋力増強訓練 8 言語訓練 (家事・調理等) 19 趣味活動 (音楽)
 3 筋緊張緩和 (ストレッチ) 9 歩行訓練 14 外出練習 20 福祉用具・補装具の評価
 4 バランス練習 10 トイレ動作訓練 15 計算ドリル 21 その他 ()
 5 マッサージ 11 入浴動作訓練 16 回想法
 6 起居/立位動作練習 12 移乗動作訓練 17 趣味活動 (手工芸)

3) その中で、特に重点をおいた取組みを1つ教えてください。また、その具体的な内容と、主たる実施目的を教えてください(特に重点をおいた取組み1つに○、具体的な内容と主な実施目的を枠の中に記入)

- 1 関節可動域訓練 7 摂食・嚥下訓練 13 IADL 練習 18 趣味活動 (園芸)
 2 筋力増強訓練 8 言語訓練 (家事・調理等) 19 趣味活動 (音楽)
 3 筋緊張緩和 (ストレッチ) 9 歩行訓練 14 外出練習 20 福祉用具・補装具の評価
 4 バランス練習 10 トイレ動作訓練 15 計算ドリル 21 その他 ()
 5 マッサージ 11 入浴動作訓練 16 回想法
 6 起居/立位動作練習 12 移乗動作訓練 17 趣味活動 (手工芸)

a. 重点を置いて取り組んだ、具体的な内容 (自由記載)

b. 重点を置いて取り組んだ、主たる実施目的 (1つ) (自由記載)

4) 運動器機能向上加算において実施されるサービスの実施頻度と1回あたりの提供時間を教えてください。(それぞれ枠の中に右詰めで算用数字を記入)

- a. 実施頻度: 回/週 b. 1回あたりの提供時間: 分

Q26. 個別訓練以外の時間における、利用者との関わりで、あてはまるもの全てに○をつけてください。

Table with columns: 実施状況, 実施者 (実施している場合のみ、お答えください), and various activity categories (a. 通所サービス中の生活行為の評価, b. 食事姿勢の調整, etc.)

Q27. サービスを利用開始してから現在まで、利用者の生活上に影響を及ぼすライフイベントはありますか、(1つに○)
生活上に影響を及ぼすライフイベントとは、配偶者・家族の死や介護者・サービス担当者の変更、転倒・熱発など、自身を取り巻く環境の変化や心身の變化を引き起す、イベント全般を指します。

- 1 あった
2 ない
3 わからない



生活上に影響を及ぼすライフイベントがあった場合のみ、「1」の回答者のみ、お答えください。
以下の対応について、実施者としてあてはまるもの全てに○をつけてください。(それぞれ全てに○)

Table with columns: 実施状況, 実施者 (実施している場合のみ、お答えください), and various support categories (a. 専門職の関わる機会を増やして, b. ケアプランの見直しを, c. 介護予防通所プログラムの見直しを, etc.)

Q28. 併用している介護保険サービスについて、教えてください。(あてはまるもの全てに○)

- 1 介護予防通所介護
2 介護予防訪問介護
3 介護予防福祉用具貸与
4 介護予防居宅療養管理指導
5 介護予防訪問入浴介護
6 介護予防福祉用具貸与
7 介護予防居宅療養管理指導
8 介護予防短期入所療養介護
9 介護予防短期入所生活介護
10 その他

D サービス利用前後の利用者の変化 について、お聞します。

Q29. サービス利用開始時と現在の、利用者の日常生活自立度についてお聞します。
あてはまる数字に○をつけてください。(それぞれ1つずつ○)

Table with columns: a. 利用開始時, b. 現在, and 9 items (1. 不明(評価を行っていないも含む), 2. まったくの寝たきり, etc.)

Q30. サービス利用開始時と現在の、日中の過ごし方についてお聞します。(それぞれ1つずつ○)

A. 下記の選択肢から該当する項目を選び、あてはまる数字に○をつけてください。(それぞれ1つずつ○)

Table with columns: a. 利用開始時, b. 現在, and 11 items (1. 趣味の活動(屋内), 2. 趣味の活動(屋外), etc.)

B. サービス利用開始時と現在の、外出頻度についてお聞します。(不明の場合は「x 不明」に○)

Table with columns: a. サービス利用開始時, b. 現在, and 1 item (1) 外出頻度 (通所サービスの利用と通院を含まず) →

C. サービス利用開始時と比較した、現在の利用者の状態・生活スタイル等についてお聞します。(a~eそれぞれについて、1つずつ○)

Table with columns: a. 体調, b. 生活の規律(リズム), c. 在宅での生活継続の意欲, d. 家族の介護負担, e. 他のサービスの利用回数・頻度, and 5 items (0. 不明, 1. 改善・安定, etc.)

Q31. 利用者の変化の要因について教えてください。(不明・わからない場合は、「0」に○をつけてください)

Table with 1 item (0. 不明・わからない)

平成26年度老人保健健康増進等事業（老人保健事業推進費等補助金）
「医療・介護のリハビリテーションサービスの利用促進」に於いて、自立支援に資するこれからの通所サービスの在り方に関する調査研究事業

◆ **通所サービスの在り方を検討する基礎調査**
（通所リハ 個票D 要介護1～2対象 [2013年6月サービス利用開始]）

● **調査へのご協力をお願い**

この調査は、通所リハビリテーションおよび通所介護事業所のサービス提供実態を調査し、これからの通所サービスの在り方を検討することを目的としています。この結果をもとに、今後の通所サービスの更なる充実に向けて、関係各所に提言してまいります。

ご回答は統計的に処理いたしますので、個々の方の回答が外部にもれることは、決してございません。

ご多忙中、誠に恐れ入りますが、本調査の趣旨をご理解の上、ご協力くださいますようお願い申し上げます。なお、ご返信をもちまして、調査に同意いただいたものといたします。

ご記入がお済みになりましたら、調査票をお配りになった事業所管理者様に、**平成26年8月10日（日）までに、お渡しください**ますようお願い申し上げます。

この調査票は、**対象利用者の担当者にご回答**をお願いいたします。

2013年（昨年）6月にサービスを開始した、現在の要介護度が要介護1または2の利用者について、お答えください。 これまでのカルテや計画書を参照してください。
*該当する利用者がいない場合は、当該要介護度に関係なく、要介護1-5の中から、利用者1名を選出してください。

※ 調査の実施は世論調査や市場調査を専門とする一般社団法人 中央調査社に委託しております。ご不明な点がございましたら、下記までお問い合わせください。

- ◆ 調査票の発送・回収、締め切りなど実査について
〒104-0061 東京都中央区銀座6-16-12
一般社団法人 中央調査社 管理部 <http://www.crs.or.jp>
電話番号 03-3549-3125 ファクシ 0120-48-5351（平日9時～17時）
- ◆ 調査の趣旨・内容などについて
〒151-0051 東京都渋谷区千駄ヶ谷3-8-5
公益社団法人 日本理学療法士協会 担当：野崎、大津、森、染谷
電話番号 03-6804-1422

(0239号)

A **まずは、回答者（ご記入される方）** について、お伺いします。

Q1. あなたの保有資格について、教えてください。複数の資格を保有している場合はあてはまるもの全てに○をつけてください。

- 1 理学療法士
- 2 作業療法士
- 3 言語聴覚士
- 4 看護師
- 5 准看護師
- 6 介護福祉士
- 7 介護職初任者研修修了者
- 8 柔道整復師
- 9 あん摩(マッサージ)指圧師
- 10 社会福祉士
- 11 介護支援専門員
- 12 その他（ ）
- 13 なし

B **利用者の基本情報** について、お伺いします。

Q2. 利用者のサービス利用開始日について、教えてください。（西暦で、枠の中に右詰めで算用数字を記入）

西暦 年 月 日

Q3. 利用者の、1日のサービスの利用時間について、教えてください。（あてはまるもの1つに○）

- 1 1時間～2時間未満
- 2 2時間～3時間未満
- 3 3時間～4時間未満
- 4 4時間～6時間未満
- 5 6時間～8時間未満

Q4. 利用者のサービスの利用頻度について、教えてください。（枠の中に右詰めで算用数字を記入）

回/週

Q5. 利用者の性別について、教えてください。（1つに○）

- 1 男性
- 2 女性

Q6. 利用者の、現在の年齢について、教えてください。（1つに○）

- 1 40～65歳未満
- 2 65～75歳未満
- 3 75歳以上

Q7. 利用者の、利用開始時と現在の要介護度について、教えてください。（それぞれ1つに○）

- a. 利用開始時 1 要介護1 2 要介護2 3 要介護3 4 要介護4 5 要介護5 6 要介護6 7 要介護7
- b. 現在 1 要介護1 2 要介護2 3 要介護3 4 要介護4 5 要介護5

Q8. 利用者の要介護状態となった主な原因疾患について、教えてください。（1つに○）

- 1 脳血管疾患
- 2 運動器疾患
- 3 呼吸器疾患
- 4 循環器疾患
- 5 がん
- 6 認知症
- 7 進行性疾患・難病
- 8 その他（ ）
- 9 疾患はない

Q9. 発症・受療日について、教えてください。不明な場合は、「x 不明」に○をつけてください。（西暦で、枠の中に右詰めで算用数字を記入）

西暦 年 月 日 回 不明

Q10. サービス利用前の直近1年間において、利用者の入退院の回数を教えてください。ない場合は0回と記入してください。また、不明の場合は「x 不明」に○をつけてください。（枠の中に右詰めで算用数字を記入）

回 不明

Q11. 利用者の、主な障害としてあてはまるものを全て、教えてください。（全てに○）

- 0 特になし
- 1 動作指導・誘導におよんで転倒リスクが高い（膝がひがみがある、バランス障害が強い等）
- 2 機能訓練を行うにあたって呼吸機能のモニタリングが必要（血中酸素濃度が低下しやすい等）
- 3 機能訓練を行うにあたって心機能のモニタリングが必要（リスクの高い不整脈を持っている等）
- 4 悪性腫瘍転移・骨粗しょう症
- 5 食事に伴って誤嚥・窒息リスクが高い
- 6 心身機能が日によって大きく変動する（関節リウマチ、パーキンソン病等）
- 7 循環動態が不安定（血圧の変動が激しい等）
- 8 進行性疾患のため身体機能が変化しやすい（神経難病による筋力の持続的な低下等）
- 9 認知機能低下のため、機能・動作の習得に工夫が必要
- 10 薬の服用による心身機能・動作能力への影響に配慮する必要がある
- 11 器具・歩行補助具、車いす等の調整を随時行う必要がある
- 12 動作の誘導、指示に工夫が必要
- 13 機能訓練を行うにあたって疼痛に配慮する必要がある
- 14 機能訓練を行うにあたってめまいに配慮する必要がある
- 15 筋疲労・筋痛を生じやすく、運動・活動量に配慮する必要がある
- 16 その他（ ）

Q12. 利用者のサービス利用前の所在について、教えてください。(1つに○)
 *利用前の所在が、「1」～「4」の方は、自宅へ退院・退所後4週間以内に利用を開始した方が対象となります。

1 急性期一般病棟
 2 回復期病棟
 3 療養病棟
 4 介護老人保健施設

5 自宅
 6 その他

→ (Q14にお進みください)

Q13. 利用者のサービス利用前の所在の退院・退所日について、教えてください。(西暦で、枠の中に右詰めで算用数字を記入)

西暦 年 月

Q14. 利用者が今までにリハビリテーションを受けたことがある場所で、あてはまるもの全てに○をつけてください。
 *リハビリテーションとは、理学療法士、作業療法士、言語聴覚士が提供する個別の関わりとします。
 *訪問看護I5とは、訪問看護ステーションからの理学療法士、作業療法士、言語聴覚士の訪問サービスとします。

- 1 受けていない
- 2 急性期一般病棟 (入院中)
- 3 回復期病棟 (入院中)
- 4 療養病棟 (入院中)
- 5 外来 (場所周わす)
- 6 自宅 (訪問リハ、訪問看護I5)
- 7 介護老人保健施設
- 8 その他(介護保険によるリハ)
- 9 わからない

C. 通所サービスにおける関わり について、お伺いします。

Q15. 利用者のサービス利用目的 (サービスに期待すること) について、教えてください。(全てに○)

- 0 特に無い
- 1 レスハイ
- 2 介護負担軽減
- 3 健康管理・維持 (肥満、運動不足、パワハラ、服薬管理等)
- 4 医療的な処置 (褥瘡・創傷処置、吸入・吸引、人工呼吸器管理等)
- 5 身体機能の維持向上 (主に、関節可動域、筋力、バランス等)
- 6 麻痺、疼痛、痺れ等の改善・緩和
- 7 基本的動作能力 (寝返り、起き上がり、立ち上がり、移動) の獲得・維持向上
- 8 摂食・嚥下機能の改善
- 9 コミュニケーション能力の向上
- 10 認知機能 (記憶や注意、高次脳機能) の維持向上
- 11 在宅生活上の課題克服 (主に、屋内移動、移乗、整容・食事・更衣・トイレ・入浴等)
- 12 在宅生活上の課題克服 (主に、食事の準備、洗濯、掃除、その他家事等)
- 13 在宅生活上の課題克服 (主に、屋外移動、買い物等)
- 14 施設内の趣味活動・コミュニケーション参加(通所サービスの継続を含む)
- 15 施設外の趣味活動・コミュニケーション参加、家庭内役割の復旧に向けた準備
- 16 転倒予防
- 17 その他 ()

Q16. 利用者の生活上の課題を把握するために実施した取り組みについて、教えてください。

あてはまるもの全てに、○をつけてください。(実施者の職種は問いません)

- 0 該当なし
- 1 利用者本人の意向確認
- 2 家族の意向確認
- 3 サービス利用前の所在からの情報収集 (ケアカンファレンスでの情報収集も含む)
- 4 サービス利用前の活動状況 (日常生活、趣味、仕事等の確認を含む)
- 5 自宅環境の評価 (本人や家族等からの聞き取り)
- 6 家族構成や主な介護者の確認
- 7 家族・同居者等の介護負担の評価
- 8 利用者の家庭内の把握 (お仕事や家事、ペットの散歩等含む)
- 9 利用者宅の周辺で参加・活用できる住民活動やサークル等の把握
- 10 健康状態の確認 (肥満、運動不足、バイタル、服薬管理の有無等)
- 11 医療的な処置の必要性の確認 (褥瘡・創傷処置、吸入・吸引、人工呼吸器管理等)
- 12 コミュニケーション能力の評価

Q17. 利用者の生活上の課題を把握するために実施した、利用者に対する評価・計画策定への取り組みについて、教えてください。(実施状況1つに○、実施者はあてはまるもの全てに○)
 *介護職員には介護職員初任者研修修了者等の介護職を含む

実施状況		実施者 (実施している場合のみ、お答えください)	
a.	身体機能の評価 (関節可動域、筋力、バランス等)	1 理学療法士	3 言語聴覚士
b.	麻痺、疼痛、痺れ等の評価	1 理学療法士	3 言語聴覚士
c.	基本動作能力 (寝返り、起き上がり、立ち上がり、歩行) の評価	1 理学療法士	3 言語聴覚士
d.	摂食・嚥下機能の評価	1 理学療法士	3 言語聴覚士
e.	認知機能 (記憶や注意、高次脳機能) の評価	1 理学療法士	3 言語聴覚士
f.	転倒リスクの評価	1 理学療法士	3 言語聴覚士
g.	在宅生活上(ADL)の課題の評価 (屋内移動、移乗、整容・食事・更衣・トイレ・入浴等)	1 理学療法士	3 言語聴覚士
h.	在宅生活上(屋内)の課題の評価 (食事の準備、洗濯、掃除等の家事)	1 理学療法士	3 言語聴覚士
i.	在宅生活上(屋外)の課題の評価 (主に、屋外移動、買い物等)	1 理学療法士	3 言語聴覚士
j.	居宅訪問による自宅環境の評価	1 理学療法士	3 言語聴覚士
k.	次の通所リハ計画策定までのプロセスの評価	1 理学療法士	3 言語聴覚士
l.	短期目標の設定	1 理学療法士	3 言語聴覚士
m.	個別リハビリテーション計画の作成	1 理学療法士	3 言語聴覚士
n.	通所リハビリテーション計画の作成	1 理学療法士	3 言語聴覚士

Q18. 利用者が在宅生活を続ける上での課題について、あてはまるもの全てに○をつけてください。また、直近の3か月間で特にアプローチした中心的な課題に1つ○をつけてください。
 *アプローチした課題が複数ある場合でも、特に重点を置いたものを1つ選択してください。

特に無い	1) 在宅生活上の課題 (全てに○)	2) 特にアプローチした課題 (○は1つ)
健康に関する課題 (肥満、運動不足、高血圧等)	0	0
医療的な処置に関する課題 (褥瘡・創傷処置、吸入・吸引、人工呼吸器管理等)	1	1
家族・同居者等の介護負担の課題	2	2
認知機能 (記憶や注意、高次脳機能) に関する課題	3	3
利用者の身体機能の課題 (関節可動域、筋力、バランス、持久力等)	4	4
利用者を持つ症状の課題 (麻痺、疼痛、痺れ等)	5	5
基本的動作能力 (寝返り、起き上がり、立ち上がり、歩行)	6	6
摂食・嚥下機能	7	7
コミュニケーション能力	8	8
在宅生活上の課題 (主に、屋内移動、移乗、整容・食事・更衣・トイレ・入浴等)	9	9
在宅生活上の課題 (主に、食事の準備、洗濯、掃除、その他家事等)	10	10
在宅生活上の課題 (主に、屋外移動、買い物等)	11	11
施設内の趣味活動・コミュニケーション参加(通所サービスの継続を含む)	12	12
施設外の趣味活動・コミュニケーション参加、家庭内役割の復旧に向けた準備	13	13
転倒リスク	14	14
その他 ()	15	15
	16	16

Q19. あなたが特にアローチすすべきとき考えた中心課題について、直近の3か月前にたてた、3か月間での改善・達成可能性(予後)を教えてください。(1つに○)

- 1 不明 (行っていないも含む) → (Q21にお進みください)
 2 改善 (達成)
 3 維持 (不変)
 4 悪化 (未達成)

Q20. 改善・達成可能性(予後)の根拠を具体的に記入ください。(不明の場合は「○ 不明」に○)

(自由記載)
 ○ 不明

Q21. 直近3か月前にたてた目標とその達成状況について、教えてください。

1) 目標であてはまるもの1つを選択してください。また、その具体的な内容を記入してください。

- 1 健康面からみた課題 3 身体機能面からみた課題 5 その他の課題
 2 活動面からみた課題 4 社会参加からみた課題 6 設定していない

a. 具体的な目標 (自由記載)

2) 目標の達成状況 (1つに○)

- 1 ほぼ達成 2 達成に至らないが、改善傾向 3 あまり達成できなかった

Q22. 直近の1年間において、サービス担当者会議は開催されましたか。(1つに○)

- 1 開催された 2 開催されていない 3 わからない

Q23. Q22で「1 開催された」を選択した方にお伺いします。選択していない方はQ24にお進みください。

1) 最も直近に開催されたサービス担当者会議について、開催されたきっかけについて教えてください。(1つに○)

- 1 初回のため 2 更新のため 3 課題発生のため 4 その他 ()

2) そのサービス担当者会議への、貴事業所からの参加者について、教えてください。(あてはまるもの全てに○)

- 1 医師・歯科医師 5 理学療法士 9 介護職員 13 参加していない
 2 薬剤師 6 作業療法士 10 柔道整復師 14 その他 ()
 3 看護師 7 言語聴覚士 11 あん摩マッサージ指圧師
 4 准看護師 8 介護福祉士 12 社会福祉士

3) そのサービス担当者会議への、他事業所からの参加状況について、教えてください。(1つに○)

- 1 不参加 2 併用しているサービス事業所からの参加があった

4) そのサービス担当者会議で得られた成果について、教えてください。(あてはまるもの全てに○)

- 1 利用者・家族の意向が確認できた 5 各サービスの役割や現状が確認できた
 2 各サービスの役割が確認できた 6 新たな問題点を発見・共有・検討できた
 3 ケアプランの援助方針が共有できた 7 ケアプランの変更が行われた
 4 ケアプランの目標達成度が確認できた 8 その他 ()

Q24. 過去3か月間で、利用者に算定した加算について、教えてください。(全てに○)

- 1 リハビリテーションマネジメント加算 3 通所リハビリ訪問指導加算
 2 個別リハビリテーション実施加算

Q25. Q24で「2 個別リハビリテーション実施加算」を選択した方にお伺いします。選択していない方は次ページのQ26にお進みください。

1) 個別リハビリテーション実施加算の主な実施者を教えてください。(1つに○)

- 1 理学療法士 2 作業療法士 3 言語聴覚士 4 その他 ()

2) 個別リハビリテーション実施加算における、主な取組みを3つまで教えてください。(最大3つまで○)

- 1 関節可動域訓練 7 摂食・嚥下訓練 13 IADL 練習 18 趣味活動 (園芸)
 2 筋力増強訓練 8 言語訓練 (家事・調理等) 19 趣味活動 (音楽)
 3 筋緊張緩和 (ストレッチ) 9 歩行訓練 14 外出練習 20 福祉用具・補装具の評価
 4 バランス練習 10 トイレ動作訓練 15 計算ドリル 21 その他 ()
 5 マッサージ 11 入浴動作訓練 16 回想法
 6 起居/立位動作練習 12 移乗動作訓練 17 趣味活動 (手工芸)

3) その中で、特に重点をおいた取組みを1つ教えてください。また、その具体的な内容と、主たる実施目的を教えてください(特に重点をおいた取組み1つに○、具体的な内容と主な実施目的を枠の中に記入)

- 1 関節可動域訓練 7 摂食・嚥下訓練 13 IADL 練習 18 趣味活動 (園芸)
 2 筋力増強訓練 8 言語訓練 (家事・調理等) 19 趣味活動 (音楽)
 3 筋緊張緩和 (ストレッチ) 9 歩行訓練 14 外出練習 20 福祉用具・補装具の評価
 4 バランス練習 10 トイレ動作訓練 15 計算ドリル 21 その他 ()
 5 マッサージ 11 入浴動作訓練 16 回想法
 6 起居/立位動作練習 12 移乗動作訓練 17 趣味活動 (手工芸)

a. 重点を置いて取り組んだ、具体的な内容 (自由記載)

b. 重点を置いて取り組んだ取り組みの、主たる実施目的 (1つ) (自由記載)

4) 個別リハビリテーション実施加算の実施頻度と1回あたりの提供時間を教えてください。(それぞれ枠の中に右詰めで算用数字を記入)

- a. 実施頻度: 回/週 b. 1回あたりの提供時間: 分

Q26. 個別訓練以外の時間における、利用者との関わりで、あてはまるもの全てに○をつけてください。

Table with columns: 実施状況, 実施者 (実施している場合のみ、お答えください), and various activity categories (a. 通所サービス中の生活行為の評価, b. 食事姿勢の調整, etc.)

Q27. サービスを利用開始してから現在まで、利用者の生活上に影響を及ぼすライフイベントはありますか、(1つに○)
生活上に影響を及ぼすライフイベントとは、配偶者・家族の死や介護者・サービス担当者の変更、転倒・熱発など、自身を取り巻く環境の変化や心身の變化を引き起す、イベント全般を指します。

- 1 あった 2 ない 3 わからない



生活上に影響を及ぼすライフイベントがあった場合のみ(「1」の回答者のみ)、お答えください。
以下の対応について、実施者としてあてはまるもの全てに○をつけてください。(それぞれ全てに○)

Table with columns: 実施状況, 実施者 (実施している場合のみ、お答えください), and activity categories (a. 専門職の関わる機会を増やして, b. ケアプランの見直しを, etc.)

Q28. 併用している介護保険サービスについて、教えてください。(あてはまるもの全てに○)

- 1 通所リハ 2 訪問介護 3 訪問リハ 4 訪問看護 5 訪問入浴介護 6 福祉用具貸与 7 居宅療養管理指導 8 短期入所療養介護 9 短期入所生活介護 10 その他

D サービス利用前後の利用者の変化

Q29. サービス利用開始時と現在の、利用者の日常生活自立度についてお聞きします。
あてはまる数字に○をつけてください。(それぞれ1つずつ○)

Table with columns: a. 利用開始時, b. 現在, and 9 numbered items (1. 不明(評価を行っていないも含む), 2. まったくの寝たきり, etc.)

Q30. サービス利用開始時と現在の、日中の過ごし方についてお聞きします。

A. 下記の選択肢から該当する項目を選び、あてはまる数字に○をつけてください。(それぞれ1つずつ○)

Table with columns: a. 利用開始時, b. 現在, and 11 numbered items (1. 趣味の活動(屋内), 2. 趣味の読書, etc.)

B. サービス利用開始時と現在の、外出頻度についてお聞きします。(不明の場合は「x 不明」に○)

Table with columns: a. サービス利用開始時, b. 現在, and 1 item (1) 外出頻度 (通所サービスの利用と通院を含まず)

C. サービス利用開始時と比較した、現在の利用者の状態・生活スタイル等についてお聞きします。

Table with columns: a. 体調, b. 生活の規律(リズム), c. 在宅での生活継続の意欲, d. 家族の介護負担, e. 他のサービスの利用回数・頻度, and 9 numbered items

Q31. 利用者の変化の要因について教えてください。(不明・わからない場合は、「○」に○をつけてください)

Table with 1 item (0 不明・わからない)

平成26年度老人保健健康増進等事業（老人保健事業推進費等補助金）
「医療・介護のリハビリテーションサービスの利用促進」に於いて、自立支援に資するこれからの通所サービスの在り方に関する調査研究事業

◆通所サービスの在り方を検討する基礎調査 （通所リハ 個票E 要介護3～5対象）^{2013年6月サービス利用開始}

●調査へのご協力をお願い

この調査は、通所リハビリテーションおよび通所介護事業所のサービス提供実態を調査し、これからの通所サービスの在り方を検討することを目的としています。この結果をもとに、今後の通所系サービスの更なる充実に向けて、関係各所に提言してまいります。

ご回答は統計的に処理いたしますので、個々の方の回答が外部にもれることは、決してございません。

ご多忙中、誠に恐れ入りますが、本調査の趣旨をご理解の上、ご協力くださいますようお願い申し上げます。なお、ご返信をもちまして、調査に同意いただいたものといたします。

ご記入がお済みになりましたら、調査票をお配りになった事業所管理者様に、**平成26年8月10日（日）までに、お渡しください**ますようお願い申し上げます。

この調査票は、**対象利用者の担当者にご回答**をお願いいたします。

2013年（昨年）6月にサービスを開始した、現在の要介護度が要介護3または5の利用者について、お答えください。 これまでのカルテや計画書等を参照してください。
*該当する利用者がいない場合は、当該要介護度に関係なく、要介護1-5の中から、利用者1名を選出してください。

※ 調査の実施は世論調査や市場調査を専門とする一般社団法人 中央調査社に委託しております。ご不明な点がございましたら、下記までお問い合わせください。

- ◆ 調査票の発送・回収、締め切りなど実査について
〒104-0061 東京都中央区銀座6-16-12
一般社団法人 中央調査社 管理部 <http://www.crs.or.jp>
電話番号 03-3549-3125 ファクシ 0120-48-5351（平日9時～17時）
- ◆ 調査の趣旨・内容などについて
〒151-0051 東京都渋谷区千駄ヶ谷3-8-5
公益社団法人 日本理学療法士協会 担当：野崎、大津、森、染谷
電話番号 03-6804-1422

(0239号)

A ますは、回答者（ご記入される方）について、お伺いします。

Q1. あなたの保有資格について、教えてください。複数の資格を保有している場合はあてはまるもの全てに○をつけてください。

- | | | | |
|---------|---------------|---------------|-------|
| 1 理学療法士 | 5 准看護師 | 9 あん摩(マッパ)指圧師 | 13 なし |
| 2 作業療法士 | 6 介護福祉士 | 10 社会福祉士 | |
| 3 言語聴覚士 | 7 介護職初任者研修修了者 | 11 介護支援専門員 | |
| 4 看護師 | 8 柔道整復師 | 12 その他（ ） | |

B 利用者の基本情報 について、お伺いします。

Q2. 利用者のサービス利用開始日について、教えてください。（西暦で、枠の中に右詰めで算用数字を記入）

西暦 年 月

Q3. 利用者の、1日のサービスの利用時間について、教えてください。（あてはまるもの1つに○）

- | | | |
|-------------|-------------|-------------|
| 1 1時間～2時間未満 | 3 3時間～4時間未満 | 5 6時間～8時間未満 |
| 2 2時間～3時間未満 | 4 4時間～6時間未満 | |

Q4. 利用者のサービスの利用頻度について、教えてください。（枠の中に右詰めで算用数字を記入）

回/週

Q5. 利用者の性別について、教えてください。（1つに○）

- | | |
|------|------|
| 1 男性 | 2 女性 |
|------|------|

Q6. 利用者の、現在の年齢について、教えてください。（1つに○）

- | | | |
|------------|------------|---------|
| 1 40～65歳未満 | 2 65～75歳未満 | 3 75歳以上 |
|------------|------------|---------|

Q7. 利用者の、利用開始時と現在の要介護度について、教えてください。（それぞれ1つに○）

- | | | | | | |
|----------|--------|--------|--------|--------|--------|
| a. 利用開始時 | 1 要介護1 | 2 要介護2 | 3 要介護3 | 4 要介護4 | 5 要介護5 |
| b. 現在 | 1 要介護1 | 2 要介護2 | 3 要介護3 | 4 要介護4 | 5 要介護5 |

Q8. 利用者の要介護状態となった主な原因疾患について、教えてください。（1つに○）

- | | | | | |
|---------|---------|-------|------------|---------|
| 1 脳血管疾患 | 3 呼吸器疾患 | 5 がん | 7 進行性疾患・難病 | 9 疾患はない |
| 2 運動器疾患 | 4 循環器疾患 | 6 認知症 | 8 その他（ ） | |

Q9. 発症・受療日について、教えてください。不明な場合は、「x 不明」に○をつけてください。（西暦で、枠の中に右詰めで算用数字を記入）

西暦 年 月 日 不明

Q10. サービス利用前の直近1年間において、利用者の入退院の回数を教えてください。ない場合は0回と記入してください。また、不明の場合は「x 不明」に○をつけてください。（枠の中に右詰めで算用数字を記入）

回 不明

Q11. 利用者の、主な障害としてあてはまるものを全て、教えてください。（全てに○）

- | | |
|---|--|
| 0 特になし | 8 進行性疾患のため身体機能が変化しやすい（神経難病による筋力の持続的な低下等） |
| 1 動作指導・誘導におよんで転倒リスクが高い（膝がひがみがある、バランス障害が強い等） | 9 認知機能低下のため、機能・動作の習得に工夫が必要 |
| 2 機能訓練を行うにあたって呼吸機能のモニタリングが必要（血中酸素濃度が低下しやすい等） | 10 乗の服用による心身機能・動作能力への影響に配慮する必要がある |
| 3 機能訓練を行うにあたって心機能のモニタリングが必要（リスクの高い不整脈を持っている等） | 11 器具・歩行補助具、車いす等の調整を随時行う必要がある |
| 4 悪性腫瘍の転移・骨粗しょう症 | 12 動作の誘導、指示に工夫が必要 |
| 5 ステロイド長期服用等により骨折リスクが高い | 13 機能訓練を行うにあたって疼痛に配慮する必要がある |
| 6 食事に伴って誤嚥・窒息リスクが高い | 14 機能訓練を行うにあたってめまいに配慮する必要がある |
| 7 心身機能が日によって大きく変動する（関節リウマチ、パーキンソン病等） | 15 筋疲労・筋痛を生じやすく、運動・活動量に配慮する必要がある |
| | 16 その他（ ） |

Q12. 利用者のサービス利用前の所在について、教えてください。(1つに○)

* 利用前の所在が、「1」～「4」の方は、自宅へ退院・退所後4週間以内に利用を開始した方が対象となります。

1	急性期一般病床	5	自宅
2	回復期病棟	6	その他
3	療養病床		
4	介護老人保健施設		

→ (Q14にお進みください)

Q13. 利用者のサービス利用前の所在の退院・退所日について、教えてください。

(西暦で、枠の中に右詰めで算用数字を記入)

西暦 年 月

Q14. 利用者が今までにリハビリテーションを受けたことがある場所で、あてはまるものを全てに○をつけてください。

* リハビリテーションとは、理学療法士、作業療法士、言語聴覚士が提供する個別の関わりとします。
* 訪問看護I5とは、訪問看護ステーションからの理学療法士、作業療法士、言語聴覚士の訪問サービスとします。

- 1 受けていない
- 2 急性期一般病床 (入院中)
- 3 回復期病棟 (入院中)
- 4 療養病床 (入院中)
- 5 外来 (場所周わす)
- 6 自宅 (訪問リハ、訪問看護I5)
- 7 介護老人保健施設
- 8 その他(介護保険によるリハ)
- 9 わからない

C. 通所サービスにおける関わり について、お伺いします。

Q15. 利用者のサービス利用目的 (サービスに期待すること) について、教えてください。(全てに○)

- 0 特に無い
- 1 レスハイ
- 2 介護負担軽減
- 3 健康管理・維持 (肥満、運動不足、パワハラ、服薬管理等)
- 4 医療的な処置 (褥瘡・創傷処置、吸入・吸引、人工呼吸器管理等)
- 5 身体機能の維持向上 (主に、関節可動域、筋力、バランス等)
- 6 麻痺、疼痛、痺れ等の改善・緩和
- 7 基本的動作能力 (寝返り、起き上がり、立ち上がり、移動) の獲得・維持向上
- 8 摂食・嚥下機能の改善
- 9 コミュニケーション能力の向上
- 10 認知機能 (記憶や注意、高次脳機能) の維持向上
- 11 在宅生活上の課題克服 (主に、屋内移動、移乗、整容・食事・更衣・トイレ・入浴等)
- 12 在宅生活上の課題克服 (主に、食事の準備、洗濯、掃除、その他家事等)
- 13 在宅生活上の課題克服 (主に、屋外移動、買い物等)
- 14 施設内の趣味活動・コミュニケーション参加(通所サービスの継続を含む)
- 15 施設外の趣味活動・コミュニケーション参加、家庭内役割の復旧に向けた準備
- 16 転倒予防
- 17 その他 ()

Q16. 利用者の生活上の課題を把握するために実施した取り組みについて、教えてください。

あてはまるものを全てに、○をつけてください。(実施者の職種は問いません)

- 0 該当なし
- 1 利用者本人の意向確認
- 2 家族の意向確認
- 3 サービス利用前の所在からの情報収集 (ケアカンファレンスでの情報収集も含む)
- 4 サービス利用前の活動状況 (日常生活、趣味、仕事等の確認を含む)
- 5 自宅環境の評価 (本人や家族等からの聞き取り)
- 6 家族構成や主な介護者の確認
- 7 家族・同居者等の介護負担の評価
- 8 利用者の家庭内の把握 (お仕事や家事、ペットの散歩等含む)
- 9 利用者宅の周辺で参加・活用できる住民活動やサークル等の把握
- 10 健康状態の確認 (肥満、運動不足、バイタル、服薬管理の有無等)
- 11 医療的な処置の必要性的確認 (褥瘡・創傷処置、吸入・吸引、人工呼吸器管理等)
- 12 コミュニケーション能力の評価

Q17. 利用者の生活上の課題を把握するために実施した、利用者に対する評価・計画策定への取り組みについて、教えてください。(実施状況1つに○、実施者はあてはまるものを全てに○)

* 介護職員には介護職員初任者研修修了者等の介護職を含む

実施状況		実施者 (実施している場合のみ、お答えください)	
a.	身体機能の評価 (関節可動域、筋力、バランス等)	1 理学療法士	3 言語聴覚士
		2 作業療法士	4 看護師
b.	麻痺、疼痛、痺れ等の評価	1 理学療法士	3 言語聴覚士
		2 作業療法士	4 看護師
c.	基本動作能力 (寝返り、起き上がり、立ち上がり、歩行) の評価	1 理学療法士	3 言語聴覚士
		2 作業療法士	4 看護師
d.	摂食・嚥下機能の評価	1 理学療法士	3 言語聴覚士
		2 作業療法士	4 看護師
e.	認知機能 (記憶や注意、高次脳機能) の評価	1 理学療法士	3 言語聴覚士
		2 作業療法士	4 看護師
f.	転倒リスクの評価	1 理学療法士	3 言語聴覚士
		2 作業療法士	4 看護師
g.	在宅生活上(ADL)の課題の評価 (屋内移動、移乗、整容・食事・更衣・トイレ・入浴等)	1 理学療法士	3 言語聴覚士
		2 作業療法士	4 看護師
h.	在宅生活上(屋内)の課題の評価 (食事の準備、洗濯、掃除等の家事)	1 理学療法士	3 言語聴覚士
		2 作業療法士	4 看護師
i.	在宅生活上(屋外)の課題の評価 (主に、屋外移動、買い物等)	1 理学療法士	3 言語聴覚士
		2 作業療法士	4 看護師
j.	居宅訪問による自宅環境の評価	1 理学療法士	3 言語聴覚士
		2 作業療法士	4 看護師
k.	次の通所リハ計画策定までのプロセスの評価	1 理学療法士	3 言語聴覚士
		2 作業療法士	4 看護師
l.	短期目標の設定	1 理学療法士	3 言語聴覚士
		2 作業療法士	4 看護師
m.	個別リハビリテーション計画の作成	1 理学療法士	3 言語聴覚士
		2 作業療法士	4 看護師
n.	通所リハビリテーション計画の作成	1 理学療法士	3 言語聴覚士
		2 作業療法士	4 看護師

Q18. 利用者が在宅生活を続ける上での課題について、あてはまるものを全てに○をつけてください。直近の3か月間で特にアプローチした中心的な課題に1つ○をつけてください。

* アプローチした課題が複数ある場合でも、特に重点を置いたものを1つ選択してください。

特に無い	1) 在宅生活上の課題 (全てに○)	2) 特にアプローチした課題 (○は1つ)
健康に関する課題 (肥満、運動不足、高血圧等)	0	0
医療的な処置に関する課題 (褥瘡・創傷処置、吸入・吸引、人工呼吸器管理等)	1	1
家族・同居者等の介護負担の課題	2	2
認知機能 (記憶や注意、高次脳機能) に関する課題	3	3
利用者の身体機能の課題 (関節可動域、筋力、バランス、持久力等)	4	4
利用者ご自身の課題 (麻痺、疼痛、痺れ等)	5	5
基本的動作能力 (寝返り、起き上がり、立ち上がり、歩行)	6	6
摂食・嚥下機能	7	7
コミュニケーション能力	8	8
在宅生活上の課題 (主に、屋内移動、移乗、整容・食事・更衣・トイレ・入浴等)	9	9
在宅生活上の課題 (主に、食事の準備、洗濯、掃除、その他家事等)	10	10
在宅生活上の課題 (主に、屋外移動、買い物等)	11	11
施設内の趣味活動・コミュニケーション参加(通所サービスの継続を含む)	12	12
施設外の趣味活動・コミュニケーション参加、家庭内役割の復旧に向けた準備	13	13
転倒リスク	14	14
その他 ()	15	15
	16	16

Q19. あなたが特にアローチすすべきと考えた中心課題について、直近の3か月前にたてた、3か月間での改善・達成可能性(予後)を教えてください。(1つに○)

- 1 不明 (行っていないも含む) → (Q21にお進みください)
 2 改善 (達成)
 3 維持 (不変)
 4 悪化 (未達成)

Q20. 改善・達成可能性(予後)の根拠を具体的に記入してください。(不明の場合は「○ 不明」に○)

(自由記載)
 ○ 不明

Q21. 直近3か月前にたてた目標とその達成状況について、教えてください。

1) 目標であてはまるもの1つを選択してください。また、その具体的な内容を記入してください。

- 1 健康面からみた課題 3 身体機能面からみた課題 5 その他の課題
 2 活動面からみた課題 4 社会参加からみた課題 6 設定していない

a. 具体的な目標 (自由記載)

2) 目標の達成状況 (1つに○)

- 1 ほぼ達成 2 達成に至らないが、改善傾向 3 あまり達成できなかった

Q22. 直近の1年間において、サービス担当者会議は開催されましたか。(1つに○)

- 1 開催された 2 開催されていない 3 わからない

Q23. Q22で「1 開催された」を選択した方にお伺いします。選択していない方はQ24にお進みください。

1) 最も直近に開催されたサービス担当者会議について、開催されたきっかけについて教えてください。(1つに○)

- 1 初回のため 2 更新のため 3 課題発生のため 4 その他 ()

2) そのサービス担当者会議への、貴事業所からの参加者について、教えてください。(あてはまるもの全てに○)

- 1 医師・歯科医師 5 理学療法士 9 介護職員 13 参加していない
 2 薬剤師 6 作業療法士 10 柔道整復師 14 その他 ()
 3 看護師 7 言語聴覚士 11 あん摩マッサージ指圧師
 4 准看護師 8 介護福祉士 12 社会福祉士

3) そのサービス担当者会議への、他事業所からの参加状況について、教えてください。(1つに○)

- 1 不参加 2 併用しているサービス事業所からの参加があった

4) そのサービス担当者会議で得られた成果について、教えてください。(あてはまるもの全てに○)

- 1 利用者・家族の意向が確認できた 5 各サービスの役割や現状が確認できた
 2 各サービスの役割が確認できた 6 新たな問題点を発見・共有・検討できた
 3 ケアプランの援助方針が共有できた 7 ケアプランの変更が行われた
 4 ケアプランの目標達成度が確認できた 8 その他 ()

Q24. 過去3か月間で、利用者に算定した加算について、教えてください。(全てに○)

- 1 リハビリテーションマネジメント加算 3 通所リハビリ訪問指導加算
 2 個別リハビリテーション実施加算

Q25. Q24で「2 個別リハビリテーション実施加算」を選択した方にお伺いします。選択していない方は次ページのQ26にお進みください。

1) 個別リハビリテーション実施加算の主な実施者を教えてください。(1つに○)

- 1 理学療法士 2 作業療法士 3 言語聴覚士 4 その他 ()

2) 個別リハビリテーション実施加算における、主な取組みを3つまで教えてください。(最大3つまで○)

- 1 関節可動域訓練 7 摂食・嚥下訓練 13 IADL 練習 18 趣味活動 (園芸)
 2 筋力増強訓練 8 言語訓練 (家事・調理等) 19 趣味活動 (音楽)
 3 筋緊張緩和 (ストレッチ) 9 歩行訓練 14 外出練習 20 福祉用具・補装具の評価
 4 バランス練習 10 トイレ動作訓練 15 計算ドリル 21 その他 ()
 5 マッサージ 11 入浴動作訓練 16 回想法
 6 起居/立位動作練習 12 移乗動作訓練 17 趣味活動 (手工芸)

3) その中で、特に重点をおいた取組みを1つ教えてください。また、その具体的な内容と、主たる実施目的を教えてください(特に重点をおいた取組み1つに○、具体的な内容と主な実施目的を枠の中に記入)

- 1 関節可動域訓練 7 摂食・嚥下訓練 13 IADL 練習 18 趣味活動 (園芸)
 2 筋力増強訓練 8 言語訓練 (家事・調理等) 19 趣味活動 (音楽)
 3 筋緊張緩和 (ストレッチ) 9 歩行訓練 14 外出練習 20 福祉用具・補装具の評価
 4 バランス練習 10 トイレ動作訓練 15 計算ドリル 21 その他 ()
 5 マッサージ 11 入浴動作訓練 16 回想法
 6 起居/立位動作練習 12 移乗動作訓練 17 趣味活動 (手工芸)

a. 重点を置いて取り組んだ、具体的な内容 (自由記載)

b. 重点を置いて取り組んだ取り組みの、主たる実施目的 (1つ) (自由記載)

4) 個別リハビリテーション実施加算の実施頻度と1回あたりの提供時間を教えてください。(それぞれ枠の中に右詰めで算用数字を記入)

- a. 実施頻度: 回/週 b. 1回あたりの提供時間: 分

Q26. 個別訓練以外の時間における、利用者との関わりで、あてはまるもの全てに○をつけてください。

Table with columns for implementation status (実施状況), implementation (実施者), and response (お答えください). Rows include activities like '通所サービス中の生活行為の評価' and '食事姿勢の調整'.

Q27. サービスを利用開始してから現在まで、利用者の生活上に影響を及ぼすライフイベントはありましたか、(1つに○)
生活上に影響を及ぼすライフイベントとは、配偶者・家族の死や介護者・サービス担当者の変更、転倒・熱発など、
自身を取り巻く環境の変化や心身の變化を引き起す、イベント全般を指します。

- 1 あった 2 ない 3 わからない



生活上に影響を及ぼすライフイベントがあった場合のみ、「1」の回答者のみ、お答えください。
以下の対応について、実施者としてあてはまるもの全てに○をつけてください。(それぞれ全てに○)

Table for Q27 with columns for implementation status, implementation, and response. Rows include '専門職の関わる機会を増やして' and 'ケアプランの見直し'.

Q28. 併用している介護保険サービスについて、教えてください。(あてはまるもの全てに○)

- 1 通所リハ 2 訪問介護 3 訪問リハ 4 訪問看護 5 訪問入浴介護 6 福祉用具貸与 7 居宅療養管理指導 8 短期入所療養介護 9 短期入所生活介護 10 その他

D サービス利用前後の利用者の変化

Q29. サービス利用開始時と現在の、利用者の日常生活自立度についてお聞きします。
あてはまる数字に○をつけてください。(それぞれ1つずつ○)

Table for Q29 with columns for 'before' (a. 利用開始時) and 'now' (b. 現在). Rows include '不明(評価を行っていないも含む)' and 'まったくの寝たきり'.

Q30. サービス利用開始時と現在の、日中の過ごし方についてお聞きします。(それぞれ1つずつ○)

A. 下記の選択肢から該当する項目を選び、あてはまる数字に○をつけてください。(それぞれ1つずつ○)

Table for Q30 with columns for 'before' (a. 利用開始時) and 'now' (b. 現在). Rows include '趣味の活動(屋内)' and '散歩や買い物'.

B. サービス利用開始時と現在の、外出頻度についてお聞きします。(不明の場合は「x 不明」に○)

Table for Q30B with columns for 'before' (a. サービス利用開始時) and 'now' (b. 現在). Row: '外出頻度(通所サービスの利用と通院を含みます)'.

C. サービス利用開始時と比較した、現在の利用者の状態・生活スタイル等についてお聞きします。(a~eそれぞれについて、1つずつ○)

Table for Q30C with columns for 'before' (a) and 'now' (b). Rows include '体調', '生活の規律(リズム)', '在宅での生活継続の意欲'.

Q31. 利用者の変化の要因について教えてください。(不明・わからない場合は、「0」に○をつけてください)

Table for Q31 with column for 'reason'. Row: '不明・わからない'.

平成26年度老人保健健康増進等事業（老人保健事業推進費等補助金）
「医療・介護のリハビリテーションサービスの利用促進」に於いた、自立支援に資するこれからの通所サービスの在り方に関する調査研究事業

◆通所サービスの在り方を検討する基礎調査 （通所リハ 個票F 要支援1～2対象）（2013年6月サービス利用開始）

●調査へのご協力をお願い

この調査は、通所リハビリテーションおよび通所介護事業所のサービス提供実態を調査し、これからの通所サービスの在り方を検討することを目的としています。**この結果をもとに、今後の通所系サービスの更なる充実に向けて、関係各所に提言していく予定です。**

ご回答は統計的に処理いたしますので、個々の方の回答が外部にもれることは、決してございません。

ご多忙中、誠に恐れ入りますが、本調査の趣旨をご理解の上、ご協力くださいますようお願い申し上げます。なお、ご返信をもちまして、調査に同意いただいたものといたします。

ご記入がお済みになりましたら、調査票をお配りになった事業所管理者様に、**平成26年8月10日（日）までに、お渡しください**ますようお願い申し上げます。

この調査票は、**対象利用者の担当者にご回答**をお願いいたします。

2013年（昨年）6月にサービスを開始した、現在の要介護度が要支援1または2の利用者について、お答えください。 これまでのカルテや計画書等を参照してください。

*該当する利用者がいない場合は、利用開始からの期間に関係なく、要支援者1名を選出して下さい。

※ 調査の実施は世論調査や市場調査を専門とする一般社団法人 中央調査社に委託しております。ご不明な点がございましたら、下記までお問い合わせください。

◆ 調査票の発送・回収、締め切りなど実査について
〒104-0061 東京都中央区銀座6-16-12
一般社団法人 中央調査社 管理部 <http://www.crs.or.jp>
電話番号 03-3549-3125 ファクシ 0120-48-5351（平日9時～17時）

◆ 調査の趣旨・内容などについて
〒151-0051 東京都渋谷区千駄ヶ谷3-8-5
公益社団法人 日本理学療法士協会 担当：野崎、大津、森、染谷
電話番号 03-6804-1422

(0239号)

A ますは、回答者（ご記入される方）について、お伺いします。

Q1. あなたの保有資格について、教えてください。複数の資格を保有している場合はあてはまるもの全てに○をつけてください。

- | | | | |
|---------|---------------|---------------|-------|
| 1 理学療法士 | 5 准看護師 | 9 あん摩(マッパ)指圧師 | 13 なし |
| 2 作業療法士 | 6 介護福祉士 | 10 社会福祉士 | |
| 3 言語聴覚士 | 7 介護職初任者研修修了者 | 11 介護支援専門員 | |
| 4 看護師 | 8 柔道整復師 | 12 その他（ ） | |

B 利用者の基本情報 について、お伺いします。

Q2. 利用者のサービス利用開始日について、教えてください。（西暦で、枠の中に右詰めで算用数字を記入）

西暦 年 月

Q3. 利用者の、1日のサービスの利用時間について、教えてください。（あてはまるもの1つに○）

- | | | |
|-------------|-------------|-------------|
| 1 1時間～2時間未満 | 3 3時間～4時間未満 | 5 6時間～8時間未満 |
| 2 2時間～3時間未満 | 4 4時間～6時間未満 | |

Q4. 利用者のサービスの利用頻度について、教えてください。（枠の中に右詰めで算用数字を記入）

回/週

Q5. 利用者の性別について、教えてください。（1つに○）

- | | |
|------|------|
| 1 男性 | 2 女性 |
|------|------|

Q6. 利用者の、現在の年齢について、教えてください。（1つに○）

- | | | |
|------------|------------|---------|
| 1 40～65歳未満 | 2 65～75歳未満 | 3 75歳以上 |
|------------|------------|---------|

Q7. 利用者の、利用開始時と現在の要介護度について、教えてください。（それぞれ1つに○）

- | | | | | | | | |
|----------|--------|--------|--------|--------|--------|--------|--------|
| a. 利用開始時 | 1 要支援1 | 2 要支援2 | 3 要介護1 | 4 要介護2 | 5 要介護3 | 6 要介護4 | 7 要介護5 |
| b. 現在 | 1 要支援1 | 2 要支援2 | | | | | |

Q8. 利用者の要介護状態となった主な原因疾患について、教えてください。（1つに○）

- | | | | | |
|---------|---------|-------|------------|---------|
| 1 脳血管疾患 | 3 呼吸器疾患 | 5 がん | 7 進行性疾患・難病 | 9 疾患はない |
| 2 運動器疾患 | 4 循環器疾患 | 6 認知症 | 8 その他（ ） | |

Q9. 発症・受傷日について、教えてください。不明な場合は、「x 不明」に○をつけてください。（西暦で、枠の中に右詰めで算用数字を記入）

西暦 年 月 日 不明

Q10. サービス利用前の直近1年間において、利用者の入退院の回数を教えてください。ない場合は0回と記入してください。また、不明の場合は「x 不明」に○をつけてください。（枠の中に右詰めで算用数字を記入）

回 不明

Q11. 利用者の、主な障害としてあてはまるものを全て、教えてください。（全てに○）

- | | |
|---|--|
| 0 特になし | 8 進行性疾患のため身体機能に変化しやすい（神経難病による筋力の持続的な低下等） |
| 1 動作指導・誘導におよんで転倒リスクが高い（膝がひがみがある、バランス障害が強い等） | 9 認知機能低下のため、機能・動作の習得に工夫が必要 |
| 2 機能訓練を行うにあたって呼吸機能のモニタリングが必要（血中酸素濃度が低下しやすい等） | 10 乗の服用による心身機能・動作能力への影響に配慮する必要がある |
| 3 機能訓練を行うにあたって心機能のモニタリングが必要（リスクの高い不整脈を持っている等） | 11 器具・歩行補助具、車いす等の調整を随時行う必要がある |
| 4 悪性腫瘍骨転移・骨粗しょう症 | 12 動作の誘導、指示に工夫が必要 |
| 5 ステロイド長期服用等により骨折リスクが高い | 13 機能訓練を行うにあたって疼痛に配慮する必要がある |
| 6 食事に伴って誤嚥・窒息リスクが高い | 14 機能訓練を行うにあたってめまいに配慮する必要がある |
| 7 心身機能が日によって大きく変動する（関節リウマチ、パーキンソン病等） | 15 筋疲労・筋痛を生じやすく、運動・活動量に配慮する必要がある |
| | 16 その他（ ） |

Q12. 利用者のサービス利用前の所在について、教えてください。(1つに○)

* 利用前の所在が、「1」～「4」の方は、自宅へ退院・退所後4週間以内に利用を開始した方が対象となります。

1	急性期一般病床	5	自宅
2	回復期病棟	6	その他
3	療養病床		
4	介護老人保健施設		

→ (Q14にお進みください)

Q13. 利用者のサービス利用前の所在の退院・退所日について、教えてください。(西暦で、枠の中に右詰めで算用数字を記入)

西暦 年 月

Q14. 利用者が今までにリハビリテーションを受けたことがある場所であてはまるものを全てに○をつけてください。

* リハビリテーションとは、理学療法士、作業療法士、言語聴覚士が提供する個別の関わりとします。
* 訪問看護I5とは、訪問看護ステーションからの理学療法士、作業療法士、言語聴覚士の訪問サービスとします。

- 1 受けていない
- 2 急性期一般病床 (入院中)
- 3 回復期病棟 (入院中)
- 4 療養病床 (入院中)
- 5 外来 (場所周わす)
- 6 自宅 (訪問リハ、訪問看護I5)
- 7 介護老人保健施設
- 8 その他(介護保険によるリハ)
- 9 わからない

C. 通所サービスにおける関わり について、お伺いします。

Q15. 利用者のサービス利用目的 (サービスに期待すること) について、教えてください。(全てに○)

- 0 特に無い
- 1 レスハイ
- 2 介護負担軽減
- 3 健康管理・維持 (肥満、運動不足、パワハラ、服薬管理等)
- 4 医療的な処置 (褥瘡・創傷処置、吸入・吸引、人工呼吸器管理等)
- 5 身体機能の維持向上 (主に、関節可動域、筋力、バランス等)
- 6 麻痺、疼痛、痺れ等の改善・緩和
- 7 基本的動作能力 (寝返り、起き上がり、立ち上がり、移動) の獲得・維持向上
- 8 摂食・嚥下機能の改善
- 9 コミュニケーション能力の向上
- 10 認知機能 (記憶や注意、高次脳機能) の維持向上
- 11 在宅生活上の課題克服 (主に、屋内移動、移乗、整容・食事・更衣・トイレ・入浴等)
- 12 在宅生活上の課題克服 (主に、食事の準備、洗濯、掃除、その他家事等)
- 13 在宅生活上の課題克服 (主に、屋外移動、買い物等)
- 14 施設内の趣味活動・コミュニケーション参加(通所サービスの継続を含む)
- 15 施設外の趣味活動・コミュニケーション参加、家庭内役割の復旧に向けた準備
- 16 転倒予防
- 17 その他 ()

Q16. 利用者の生活上の課題を把握するために実施した取り組みについて、教えてください。

あてはまるものを全てに、○をつけてください。(実施者の職種は問いません)

- 0 該当なし
- 1 利用者本人の意向確認
- 2 家族の意向確認
- 3 サービス利用前の所在からの情報収集 (ケアカンファレンスでの情報収集も含む)
- 4 サービス利用前の活動状況 (日常生活、趣味、仕事等の確認を含む)
- 5 自宅環境の評価 (本人や家族等からの聞き取り)
- 6 家族構成や主な介護者の確認
- 7 家族・同居者等の介護負担の評価
- 8 利用者の家庭内の把握 (畑仕事や家事、ペットの散歩等含む)
- 9 利用者宅の周辺で参加・活用できる住民活動やサークル等の把握
- 10 健康状態の確認 (肥満、運動不足、バイタル、服薬管理の有無等)
- 11 医療的な処置の必要性の確認 (褥瘡・創傷処置、吸入・吸引、人工呼吸器管理等)
- 12 コミュニケーション能力の評価

Q17. 利用者の生活上の課題を把握するために実施した、利用者に対する評価・計画策定への取り組みについて、教えてください。(実施状況1つに○、実施者はあてはまるものを全てに○)

* 介護職員には介護職員初任者研修修了者等の介護職を含む

実施状況		実施者 (実施している場合のみ、お答えください)	
a.	身体機能の評価 (関節可動域、筋力、バランス等)	1 理学療法士	3 言語聴覚士
b.	麻痺、疼痛、痺れ等の評価	1 理学療法士	3 言語聴覚士
c.	基本動作能力 (寝返り、起き上がり、立ち上がり、歩行) の評価	1 理学療法士	3 言語聴覚士
d.	摂食・嚥下機能の評価	1 理学療法士	3 言語聴覚士
e.	認知機能 (記憶や注意、高次脳機能) の評価	1 理学療法士	3 言語聴覚士
f.	転倒リスクの評価	1 理学療法士	3 言語聴覚士
g.	在宅生活上(ADL)の課題の評価 (屋内移動、移乗、整容・食事・更衣・トイレ・入浴等)	1 理学療法士	3 言語聴覚士
h.	在宅生活上(屋内)の課題の評価 (食事の準備、洗濯、掃除等の家事)	1 理学療法士	3 言語聴覚士
i.	在宅生活上(屋外)の課題の評価 (主に、屋外移動、買い物等)	1 理学療法士	3 言語聴覚士
j.	居宅訪問による自宅環境の評価	1 理学療法士	3 言語聴覚士
k.	次の予定の予防計画 (1. 短期目標の設定 2. 運動器機能向上計画の作成)	1 理学療法士	3 言語聴覚士
l.	介護予防通所リハ計画の作成	1 理学療法士	3 言語聴覚士
m.	運動器機能向上計画の作成	1 理学療法士	3 言語聴覚士
n.	介護予防通所リハ計画の作成	1 理学療法士	3 言語聴覚士
o.	身体機能の維持向上 (主に、関節可動域、筋力、バランス等)	1 理学療法士	3 言語聴覚士
p.	麻痺、疼痛、痺れ等の改善・緩和	1 理学療法士	3 言語聴覚士
q.	基本的動作能力 (寝返り、起き上がり、立ち上がり、移動) の獲得・維持向上	1 理学療法士	3 言語聴覚士
r.	摂食・嚥下機能の改善	1 理学療法士	3 言語聴覚士
s.	コミュニケーション能力の向上	1 理学療法士	3 言語聴覚士

Q18. 利用者が在宅生活を続ける上での課題について、あてはまるものを全てに○をつけてください。また、直近の3か月間で特にアプローチした中心的な課題に1つ○をつけてください。

* アプローチした課題が複数ある場合でも、特に重点を置いたものを1つ選択してください。

特に無い	健康に関する課題 (肥満、運動不足、高血圧等)	医療的な処置 (褥瘡・創傷処置、吸入・吸引、人工呼吸器管理等)	家族・同居者等の介護負担の課題	認知機能 (記憶や注意、高次脳機能) に関する課題	利用者の身体機能の課題 (関節可動域、筋力、バランス、持久力等)	利用者が持つ症状の課題 (麻痺、疼痛、痺れ等)	基本的動作能力 (寝返り、起き上がり、立ち上がり、歩行)	摂食・嚥下機能	コミュニケーション能力	在宅生活上の課題 (主に、屋内移動、移乗、整容・食事・更衣・トイレ・入浴等)	在宅生活上の課題 (主に、食事の準備、洗濯、掃除、その他家事等)	在宅生活の趣味活動・コミュニケーション参加(通所サービスの継続を含む)	施設外の趣味活動・コミュニケーション参加、家庭内役割の復旧に向けた準備	転倒リスク	その他 ()	
0	1	2	3	4	5	6	7	8	9	10	11	12	13	14	15	16

Q19. あなたが特にプロローチすすべきとき考えた中心課題について、直近の3か月前にたてた、3か月間での改善・達成可能性(予後)を教えてください。(1つに○)

- 1 不明 (行っていないも含む) → (Q21にお進みください)
- 2 改善 (達成)
- 3 維持 (不変)
- 4 悪化 (未達成)

Q20. 改善・達成可能性(予後)の根拠を具体的に記入してください。(不明の場合は「○ 不明」に○)

(自由記載)

○ 不明

Q21. 直近3か月前にたてた目標とその達成状況について、教えてください。

1) 目標であてはまるもの1つを選択してください。また、その具体的な内容を記入してください。

- 1 健康面からみた課題 3 身体機能面からみた課題 5 その他の課題
- 2 活動面からみた課題 4 社会参加からみた課題 6 設定していない

a. 具体的な目標 (自由記載)

2) 目標の達成状況 (1つに○)

- 1 ほぼ達成 2 達成に至らないが、改善傾向 3 あまり達成できなかった

Q22. 直近の3か月間において、サービス担当者会議は開催されましたか。(1つに○)

- 1 開催された 2 開催されていない 3 わからない

Q23. Q22で「1 開催された」を選択した方にお伺いします。選択していない方はQ24にお進みください。

1) 最も直近に開催されたサービス担当者会議について、開催されたきっかけについて教えてください。(1つに○)

- 1 初回のため 2 更新のため 3 課題発生のため 4 その他 ()

2) そのサービス担当者会議への、貴事業所からの参加者について、教えてください。(あてはまるもの全てに○)

- 1 医師・歯科医師 5 理学療法士 9 介護職員 13 参加していない
- 2 薬剤師 6 作業療法士 10 柔道整復師 14 その他 ()
- 3 看護師 7 言語聴覚士 11 あん摩マッサージ指圧師
- 4 准看護師 8 介護福祉士 12 社会福祉士

3) そのサービス担当者会議への、他事業所からの参加状況について、教えてください。(1つに○)

- 1 不参加 2 併用しているサービス事業所からの参加があった

4) そのサービス担当者会議で得られた成果について、教えてください。(あてはまるもの全てに○)

- 1 利用者・家族の意向が確認できた 5 各サービスの役割や現状が確認できた
- 2 各サービスの役割が確認できた 6 新たな問題点を発見・共有・検討できた
- 3 ケアプランの援助方針が共有できた 7 ケアプランの変更が行われた
- 4 ケアプランの目標達成度が確認できた 8 その他 ()

Q24. 過去3か月間で、利用者に算定した加算について、教えてください。(全てに○)

* 例えば、運動器機能向上と栄養改善サービスを実施し、選択のサービス複数実施加算Iを算定している場合は、「1」と「2」に○をつけてください。

- 1 運動器機能向上加算 2 栄養改善加算 3 口腔機能向上加算

Q25. Q24で「1 運動器機能向上加算」を選択した方にお伺いします。選択していない方は次ページ(Q26)にお進みください。

1) 運動器機能向上加算において実施されるサービスの、主な実施者を教えてください。(1つに○)

- 1 理学療法士 3 言語聴覚士 5 あん摩マッサージ指圧師 7 准看護師
- 2 作業療法士 4 柔道整復師 6 看護師 8 その他 ()

2) 運動器機能向上加算で実施されるサービスの、主な取組み内容を教えてください。(最大3つまで○)

- 1 関節可動域訓練 7 摂食・嚥下訓練 13 IADL 練習 18 趣味活動 (園芸)
- 2 筋力増強訓練 8 言語訓練 14 家事・調理等 19 趣味活動 (音楽)
- 3 筋緊張緩和 (ストレッチ) 9 歩行訓練 15 外出練習 20 福祉用具・補装具の評価
- 4 バランス練習 10 トイレ動作訓練 16 計算ドリル 21 その他 ()
- 5 マッサージ 11 入浴動作訓練 17 回想法
- 6 起居/立位動作練習 12 移乗動作訓練 17 趣味活動 (手工芸)

3) その中で、特に重点をおいた取組みを1つ教えてください。また、その具体的な内容と、主たる実施目的を教えてください(特に重点をおいた取組み1つに○、具体的な内容と主な実施目的を枠の中に記入)

- 1 関節可動域訓練 7 摂食・嚥下訓練 13 IADL 練習 18 趣味活動 (園芸)
- 2 筋力増強訓練 8 言語訓練 14 家事・調理等 19 趣味活動 (音楽)
- 3 筋緊張緩和 (ストレッチ) 9 歩行訓練 15 外出練習 20 福祉用具・補装具の評価
- 4 バランス練習 10 トイレ動作訓練 16 計算ドリル 21 その他 ()
- 5 マッサージ 11 入浴動作訓練 17 回想法
- 6 起居/立位動作練習 12 移乗動作訓練 17 趣味活動 (手工芸)

a. 重点を置いて取り組んだ、具体的な内容 (自由記載)

b. 重点を置いて取り組んだ、主たる実施目的 (1つ) (自由記載)

4) 運動器機能向上加算において実施されるサービスの実施頻度と1回あたりの提供時間を教えてください。(それぞれ枠の中に右詰めで算用数字を記入)

- a. 実施頻度: 回/週 b. 1回あたりの提供時間: 分

Q26. 個別訓練以外の時間における、利用者との関わりで、あてはまるもの全てに○をつけてください。

Table with columns: 実施状況, 実施者 (実施している場合のみ、お答えください), and various activity categories (a-h) with sub-items.

Q27. サービスを利用開始してから現在まで、利用者の生活上に影響を及ぼすライフイベントはありますか、(1つに○)
生活上に影響を及ぼすライフイベントとは、配偶者・家族の死や介護者・サービス担当者の変更、転倒・熱発など、自身を取り巻く環境の変化や心身の変化を引き起す、イベント全般を指します。

- 1 あった 2 ない 3 わからない



生活上に影響を及ぼすライフイベントがあった場合のみ、「1」の回答者のみ、お答えください。
以下の対応について、実施者としてあてはまるもの全てに○をつけてください。(それぞれ全てに○)

Table with columns: 実施状況, 実施者 (実施している場合のみ、お答えください), and various activity categories (a-e) with sub-items.

Q28. 併用している介護保険サービスについて、教えてください。(あてはまるもの全てに○)

- 1 介護予防通所介護 2 介護予防訪問介護 3 介護予防福祉用具貸与 4 介護予防訪問リハビリテーション 5 介護予防短期入所療養介護 6 介護予防訪問入浴介護 7 介護予防福祉用具貸与 8 介護予防居宅療養管理指導 9 介護予防短期入所生活介護 10 その他

D サービス利用前後の利用者の変化

Q29. サービス利用開始時と現在の、利用者の日常生活自立度についてお聞きします。
あてはまる数字に○をつけてください。(それぞれ1つずつ○)

Table with columns: a. 利用開始時, b. 現在, and 9 numbered items describing daily activities.

Q30. サービス利用開始時と現在の、日中の過ごし方についてお聞きします。(それぞれ1つずつ○)

A. 下記の選択肢から該当する項目を選び、あてはまる数字に○をつけてください。(それぞれ1つずつ○)

Table with columns: a. 利用開始時, b. 現在, and 11 numbered activity categories.

B. サービス利用開始時と現在の、外出頻度についてお聞きします。(不明の場合は「x 不明」に○)

Table with columns: a. サービス利用開始時, b. 現在, and 1 item: 外出頻度

C. サービス利用開始時と比較した、現在の利用者の状態・生活スタイル等についてお聞きします。(a~eそれぞれについて、1つずつ○)

Table with columns: a. 体調, b. 生活の規律, c. 家族の介護負担, e. 他, and 5 numbered items.

Q31. 利用者の変化の要因について教えてください。(不明・わからない場合は、「0」に○をつけてください)

Table with 1 item: 不明・わからない

平成26年度老人保健健康増進等事業（老人保健事業推進費等補助金）
「医療・介護のリハビリテーションサービスの利用促進」に該当、自立支援に資するこれからの通所サービスの在り方に関する調査研究事業

◆通所サービスの在り方を検討する基礎調査 （通所介護 事業所調査票）

●調査へのご協力をお願い

この調査は、通所リハビリテーションおよび通所介護事業所のサービス提供実態を調査し、これからの通所サービスの在り方を検討することを目的としています。この結果をもとに、今後の通所サービスの更なる充実に向けて、関係各所に提言していく所存です。

ご回答は統計的に処理いたしますので、個々の方の回答が外部にもれることは、決してございません。

ご多忙中、誠に恐れ入りますが、本調査の趣旨をご理解の上、ご協力くださいますようお願い申し上げます。なお、ご返信をもちまして、調査に同意いただいたものとしたします。

ご記入がお済みになりましたら、**調査票**とともに返送用封筒に入れて、**平成26年8月10日（日）までに**、ご投函くださいますようお願い申し上げます。

この調査票は、事業所管理者様など事業所の職員構成などがお分かりになる方にご回答をお願いいたします。

※ 調査の実施は世論調査や市場調査を専門とする一般社団法人 中央調査社に委託しております。ご不明な点がございましたら、下記までお問い合わせください。

◆ 調査票の発送・回収、締め切りなど実査について
〒104-0061 東京都中央区銀座6-16-12
一般社団法人 中央調査社 管理部 <http://www.crs.or.jp>
電話番号 03-3549-3125 7/24~7/25 0120-48-5351（平日9時~17時）

◆ 調査の趣旨・内容などについて
〒151-0051 東京都渋谷区千駄ヶ谷3-8-5
公益社団法人 日本理学療法士協会
電話番号 03-6804-1422
担当：野崎、大津、森、染谷

(0239号)

A 事業所の特性 について、お伺いします。（平成26年6月の状況にご記入ください）

Q1. 事業所のある都道府県・市区町村名について、教えてください。（マスの中にご記入ください）

都・道・府・県 市・区・町・村

Q2. 貴事業所はリハビリ特化型として、標榜していますか。（あてはまるもの1つに、○をつけてください）

1 している 2 していない

Q3. 設立母体について、教えてください。（あてはまるもの1つに、○をつけてください）

- 1 医療法人 3 寄利法人 5 NPO法人
2 社会福祉法人 4 社会福祉協議会 6 その他（ ）

Q4. 事業所の規模について、教えてください。（1つに○）

- 1 小規模 2 通常規模 3 大規模 I 4 大規模 II

Q5. サービス提供の時間区分について、教えてください。（あてはまるもの全てに、○をつけてください）

- 1 2時間~3時間未満 3 5時間~7時間未満
2 3時間~5時間未満 4 7時間~9時間未満

Q6. 平日1日の利用定員数について、教えてください。（マスの中に右詰めで算用数字を記入）

人

Q7. 事業所管理者の保有資格について、教えてください。（あてはまるもの全てに○）

- 1 医師・歯科医師 5 理学療法士 9 介護職員初任者研修修了者 13 その他
2 薬剤師 6 作業療法士 10 柔道整復師
3 看護師 7 言語聴覚士 11 あん摩マッサージ指圧師
4 准看護師 8 介護福祉士 12 社会福祉士

Q8. 貴事業所の職員構成について、ご記入ください。（それぞれ1つずつ○）

	勤務形態				配置状況
	a. 常勤職員	b. 非常勤職員	c. 専従職員	d. 兼務職員	
1) 理学療法士…→	1 0人 2 1人 3 2人以上	1 0人 2 1人 3 2人以上	1 0人 2 1人 3 2人以上	1 0人 2 1人 3 2人以上	
2) 作業療法士…→	1 0人 2 1人 3 2人以上	1 0人 2 1人 3 2人以上	1 0人 2 1人 3 2人以上	1 0人 2 1人 3 2人以上	
3) 言語聴覚士…→	1 0人 2 1人 3 2人以上	1 0人 2 1人 3 2人以上	1 0人 2 1人 3 2人以上	1 0人 2 1人 3 2人以上	
4) 看護師…→	1 0人 2 1人 3 2人以上	1 0人 2 1人 3 2人以上	1 0人 2 1人 3 2人以上	1 0人 2 1人 3 2人以上	
5) 准看護師…→	1 0人 2 1人 3 2人以上	1 0人 2 1人 3 2人以上	1 0人 2 1人 3 2人以上	1 0人 2 1人 3 2人以上	
6) 柔道整復士…→	1 0人 2 1人 3 2人以上	1 0人 2 1人 3 2人以上	1 0人 2 1人 3 2人以上	1 0人 2 1人 3 2人以上	
7) あん摩マッサージ指圧士…→	1 0人 2 1人 3 2人以上	1 0人 2 1人 3 2人以上	1 0人 2 1人 3 2人以上	1 0人 2 1人 3 2人以上	

Q9. サービス担当者会議への貴事業所職員の参加状況について、教えてください。(1つに○)
 * サービス担当者会議とは利用者の担当者がケアマネジャーと行うケアプラン作成のための話し合いを指します。

1 ほとんど全て参加している 2 参加できない時がある 3 参加していない 4 わからない

→ (Q11へお進みください)

Q10. 貴事業所においては、サービス担当者会議に参加する職種を主に行っているか教えてください。(1つに○)

1 参加職種を固定 2 利用者の状態像によって判断 3 各職種の業務の状況で判断 4 わからない

B 利用者の特性 について、お伺いします。

Q11. この調査票を記入した日における利用者の人数について、教えてください。記入日がサービス休業日の場合は直近のサービス実施日の人数をご記入ください。(マスの中に右詰めで算用数字を記入)

要支援 1	<input type="text"/>	人	要支援 2	<input type="text"/>	人
要介護 1	<input type="text"/>	人	要介護 2	<input type="text"/>	人
要介護 4	<input type="text"/>	人	要介護 5	<input type="text"/>	人
申請中	<input type="text"/>	人	対象外	<input type="text"/>	人
	<input type="text"/>	人	不明	<input type="text"/>	人

Q12. Q11に該当する利用者について、介護別別に人数を教えてください。(マスの中に右詰めで算用数字を記入)
※該当する方がいない場合は0を記入してください。

要支援 1	<input type="text"/>	人	要支援 2	<input type="text"/>	人
要介護 1	<input type="text"/>	人	要介護 2	<input type="text"/>	人
要介護 4	<input type="text"/>	人	要介護 5	<input type="text"/>	人
申請中	<input type="text"/>	人	対象外	<input type="text"/>	人
	<input type="text"/>	人	不明	<input type="text"/>	人

Q13. Q11に該当する利用者について、通所サービス利用前の所在別に人数を教えてください。
 (マスの中に右詰めで算用数字を記入)

※該当する方がいない場合は0を記入してください。
 (マスの中に右詰めで算用数字を記入)

* a～dの所在は、自宅へ退院・退所後 4 週間以内に利用を開始した方が対象となります。

a. 急性期一般病床	<input type="text"/>	人	b. 回復期病棟	<input type="text"/>	人
c. 療養病床	<input type="text"/>	人	d. 介護老人保健施設	<input type="text"/>	人
e. 自宅	<input type="text"/>	人	f. その他	<input type="text"/>	人
g. 不明	<input type="text"/>	人	その他 記載欄	<input type="text"/>	

Q14. 受け入れが困難な状態像について、教えてください。(状態像としては受け入れられなくても、受け入れ枠が無いため困難である場合を除く。)
 (a～rのそれぞれについて1つずつ○)

a. 認知症が重度な状態 (例:日常生活に支障があり、介護を必要とするなど)	→	1	可能	2	困難
b. 服薬援助・管理が必要な状態	→	1	可能	2	困難
c. インスリン注射が必要な状態	→	1	可能	2	困難
d. インスリン以外の注射・点滴・中心静脈栄養を受けている状態	→	1	可能	2	困難
e. 摂食・嚥下障害がある状態	→	1	可能	2	困難
f. 経鼻経管栄養が必要な状態	→	1	可能	2	困難
g. 胃ろう・腸ろうが必要な状態	→	1	可能	2	困難
h. 吸入・吸引の管理が必要な状態	→	1	可能	2	困難
i. 人工呼吸器管理・気管切開をおこなっている状態	→	1	可能	2	困難
j. 酸素療法管理 (在宅酸素・酸素吸入)をおこなっている状態	→	1	可能	2	困難
k. 創傷処置が必要な状態	→	1	可能	2	困難
l. じよく瘡の処置が必要な状態	→	1	可能	2	困難
m. 浣腸・摘便が必要な状態	→	1	可能	2	困難
n. 膀胱 (留置) カテーテル管理が必要な状態	→	1	可能	2	困難
o. 人工肛門・人工膀胱の管理が必要な状態	→	1	可能	2	困難
p. 看取り期のケアが必要な状態	→	1	可能	2	困難
q. がん末期の疼痛管理が必要な状態	→	1	可能	2	困難
r. 慢性疼痛の管理 (がん末期 以外) が必要な状態	→	1	可能	2	困難
s. その他 (具体的に:					

Q15. 過去3か月間 (平成26年4月～平成26年6月末)に利用を終了した方の人数とその内訳を、教えてください。(マスの中に右詰めで算用数字を記入)

終了者数(平成26年4月～平成26年6月末) → 人 0 いない

↓ その内訳(内訳人数の合計が終了者人数と一致するように記入してください)

a. 死亡	→	<input type="text"/>	人	0	いない
b. 医療機関への入院	→	<input type="text"/>	人	0	いない
c. 本人の拒否	→	<input type="text"/>	人	0	いない
d. 介護保険施設への入居・入所	→	<input type="text"/>	人	0	いない
e. 利用者の身体機能・動作能力・社会参加の改善に応じたサービスの終了	→	<input type="text"/>	人	0	いない
f. その他 ()	→	<input type="text"/>	人	0	いない
g. 不明	→	<input type="text"/>	人	0	いない

Q16. 利用者の変化 (屋内での歩行が可能になった、地域活動に参加し始めた等) に応じた、貴事業所による修了 (介護保険上の他サービスへの移行を含む) の提案については、教えてください。

入院・死亡による終了は除きます。(a, bそれぞれについて1つずつ○)

a. 利用者の身体機能・動作能力・社会参加の改善に応じて修了を提案している → 1 はい 2 いいえ

b. 修了の判断を多職種で相談した上で決定している → 1 はい 2 いいえ

C 加算の算定状況 について、お伺いします。(平成 26 年 6 月の状況にてご記入ください)

Q17. この調査票を記入した日に、個別機能訓練加算Ⅰと個別機能訓練加算Ⅱを算定した利用者数について、それぞれ教えてください。記入日がサービス休業日の際は直近のサービス実施日の人数をご記入ください。(マスの中に右詰めで算用数字を記入)

a. 個別機能訓練加算Ⅰのみ算定した →	人	0	いない
b. 個別機能訓練加算Ⅱのみ算定した →	人	0	いない
c. 両方算定した →	人	0	いない

Q18. 個別機能訓練加算の算定において機能訓練を実施している職種について、教えてください。(1)～(3)それぞれについて、あてはまるもの全てに○)

*介護職員には介護職員初任者研修修了者等の介護職を含む

- (1) 個別機能訓練加算Ⅰに係る機能訓練を実施している職種 (全てに○)
- 1 理学療法士 4 看護師 7 あん摩マッサージ指圧師 10 その他 ()
 - 2 作業療法士 5 准看護師 8 介護福祉士
 - 3 言語聴覚士 6 柔道整復師 9 介護職員
- (2) 個別機能訓練加算Ⅱに係る機能訓練を実施している職種 (全てに○)
- 1 理学療法士 4 看護師 7 あん摩マッサージ指圧師 10 その他 ()
 - 2 作業療法士 5 准看護師 8 介護福祉士
 - 3 言語聴覚士 6 柔道整復師 9 介護職員
- (3) 運動の強度や頻度、中止基準等のリスク管理を行う職種 (全てに○)
- 1 医師 4 言語聴覚士 7 柔道整復師 10 介護職員
 - 2 理学療法士 5 看護師 8 あん摩マッサージ指圧師 11 その他 ()
 - 3 作業療法士 6 准看護師 9 介護福祉士

Q19. 算定している加算の種類について、教えてください。(a～fそれぞれについて1つずつ○)

- a. 栄養改善加算 → 1 算定している 2 算定していない
- b. 口腔機能向上加算 → 1 算定している 2 算定していない
- c. 若年性認知症利用者受入加算 → 1 算定している 2 算定していない
- d. サービス提供体制強化加算Ⅰ → 1 算定している 2 算定していない
- e. サービス提供体制強化加算Ⅱ → 1 算定している 2 算定していない
- f. サービス提供体制強化加算Ⅲ → 1 算定している 2 算定していない

Q20. 介護予防通所介護として算定している加算の種類について教えてください。(a～iそれぞれについて1つずつ○)

- a. 運動器機能向上加算 → 1 算定している 2 算定していない
- b. 栄養改善加算 → 1 算定している 2 算定していない
- c. 口腔機能向上加算 → 1 算定している 2 算定していない
- d. 選択的サービス複数実施加算Ⅰ → 1 算定している 2 算定していない
- e. 選択的サービス複数実施加算Ⅱ → 1 算定している 2 算定していない
- f. 介護職員処遇改善加算 → 1 算定している 2 算定していない
- g. 事業所評価加算 → 1 算定している 2 算定していない
- h. サービス提供体制強化加算 → 1 算定している 2 算定していない
- i. 生活機能向上グループ活動加算 → 1 算定している 2 算定していない

D サービスの内容 について、お伺いします。(平成 26 年 6 月の状況にてご記入ください)

Q21. 麻痺や拘縮、感覚障害、しびれなどの後遺障害をもつ利用者への、貴事業所での取り組みについてお聞きします。

(1) 後遺障害の改善のみに固執せず、適切な道具(車いす、装具、福祉機器等)の使用や、障害のある部位の使い方に配慮した動作訓練により日常生活動作の向上を目指すことの重要性の説明についてお答えください。(あてはまるもの全てに○)

- 1 地域のかかりつけ医や主治医に説明をお願いしている
- 2 事業所内の専門職が利用者や家族に対し、説明を行う機会を設けている
- 3 複数の利用者に対して説明する時間を設けている(講義形式)
- 4 貴事業所の外部で同じ後遺障害を課題とする利用者同士がサポートしあう場を設定している
- 5 貴事業所の外部で同じ後遺障害を課題とする利用者同士がサポートしあう場を紹介している
- 6 その他の方法で行っている
- 7 わからない
- 8 行っていない
- 9 あてはまる利用者がない

(2) 上記 Q21 (1) の取り組みにおける課題は何ですか? (全てに○)

- 0 特に無い
- 1 どのように取り組んでよいかわからない
- 2 障害受容の支援を担える専門家がいらない
- 3 活用できる社会資源が地域にない
- 4 活用できる社会資源が地域にあるが把握できない
- 5 医療機関からの一貫した支援を行わないと効果を感じづらい
- 6 人手が足りない
- 7 その他 ()
- 8 あてはまる利用者がない

Q22. 利用者が地域活動に参加するための支援について教えてください。(それぞれ1つずつ○)

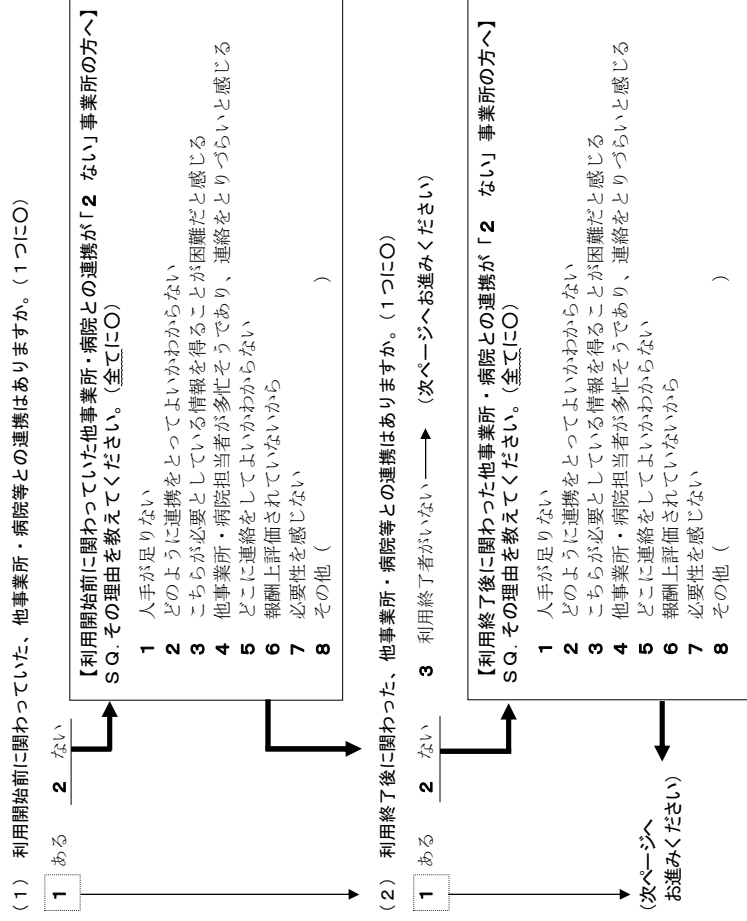
	現在の支援	今後の支援希望
a. 住民主体の活動(インフォーマルサービズ)に関する情報の提供..... →	1 ある 2 ない	1 ある 2 ない
b. 交通機関の利用や買い物等の施設外の活動支援..... →	1 ある 2 ない	1 ある 2 ない
c. 近隣住民等を対象とした、コミュニケーション作りへの支援..... →	1 ある 2 ない	1 ある 2 ない
d. 町内会等のイベントへの参加支援..... →	1 ある 2 ない	1 ある 2 ない
e. その他..... →	1 ある 2 ない	1 ある 2 ない

Q23. 利用者が地域の活動に参加するための支援における課題について教えてください。(全てに○)

- 1 人手が足りない
- 2 どのように取り組んでよいかわからない
- 3 法人責任者の理解を得ることが困難である
- 4 利用者が参加できるような地域活動の情報を得る機会が少ない
- 5 事業所の外部で利用者に関わることが制度上可能なか疑問である
- 6 報酬上の評価がないこと
- 7 地域活動に参加できる身体機能を持った利用者がない
- 8 その他 ()
- 9 特になし

E 地域との連携状況 について、お伺いします。
 * 地域とは中学校区（住民にとって身近な徒歩圏内）を指します（平成26年6月の状況にてご記入ください）

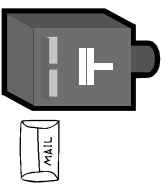
Q24. 利用者のサービス利用期間前後における他事業所・病院等との連携について、教えてください。
 * 「他事業所・病院等との連携」とは利用者の障害像・生活環境等の情報を共有し、必要に応じて相談を行うことをさします。



Q25. 事業所、あるいは事業所職員の地域活動への現在の参加状況と今後の参加希望について教えてください。
 (それぞれ1つずつ○)

* ここでの「参加」とは法人・事業所が、業務の一環として行っていることを指し、事業所職員が、個人的に行っていることは含まれません。

	現在の参加	今後の参加希望
a. 個別ケースを検討する地域ケア会議への職員の参加	→ 1 ある 2 ない	→ 1 ある 2 ない
b. 地域と共通する課題を解決する地域ケア会議への職員の参加	→ 1 ある 2 ない	→ 1 ある 2 ない
c. 行政・地域包括支援センターの事業に協力	→ 1 ある 2 ない	→ 1 ある 2 ない
d. 地域ボランティアの活用	→ 1 ある 2 ない	→ 1 ある 2 ない
e. 住民主体の活動(インフォーマルサービス)への支援	→ 1 ある 2 ない	→ 1 ある 2 ない
f. その他の活動に参加	→ 1 ある 2 ない	→ 1 ある 2 ない



ご多忙中、調査にご協力頂きましてありがとうございます。記入もれがないかご確認の上、個票とともに、8月10日（日）までに返信用封筒に入れて、ご投函ください。

平成26年度老人保健健康増進等事業（老人保健事業推進費等補助金）
「医療・介護のリハビリテーションサービスの利用促進」に於いた、自立支援に資するこれからの通所サービスの在り方に関する調査研究事業

◆通所サービスの在り方を検討する基礎調査 (通所介護 個票A 要介護1～2対象 2014年3月サービス利用開始)

●調査へのご協力をお願い

この調査は、通所リハビリテーションおよび通所介護事業所のサービス提供実態を調査し、これからの通所サービスの在り方を検討することを目的としています。この結果をもとに、今後の通所系サービスの更なる充実に向けて、関係各所に提言してまいります。

ご回答は統計的に処理いたしますので、個々の方の回答が外部にもれることは、決してございません。

ご多忙中、誠に恐れ入りますが、本調査の趣旨をご理解の上、ご協力くださいますようお願い申し上げます。なお、ご返信をもちまして、調査に同意いただいたものといたします。

ご記入がお済みになりましたら、調査票をお配りになった事業所管理者様に、**平成26年8月10日(日)までに、お渡しください**ますようお願い申し上げます。

この調査票は、**対象利用者の担当者にご回答**をお願いいたします。

2014年3月にサービスを開始した、現在の要介護度が要介護1または2の利用者について、お答えください。 これまでのカルテや計画書等を参照してください。

*該当する利用者がいない場合は、当該要介護度に関係なく、要介護1-5の中から、利用者1名を選出してください。

※ 調査の実施は世論調査や市場調査を専門とする一般社団法人 中央調査社に委託しております。ご不明な点がございましたら、下記までお問い合わせください。

◆ 調査票の発送・回収、締め切りなど実査について
〒104-0061 東京都中央区銀座6-16-12
一般社団法人 中央調査社 管理部 <http://www.crs.or.jp>
電話番号 03-3549-3125 ファクシ 0120-48-5351 (平日9時～17時)

◆ 調査の趣旨・内容などについて
〒151-0051 東京都渋谷区千駄ヶ谷3-8-5
公益社団法人 日本理学療法士協会 担当：野崎、大津、森、染谷
電話番号 03-6804-1422

(0239号)

A ますは、回答者（ご記入される方）について、お伺いします。

Q1. あなたの保有資格について、教えてください。複数の資格を保有している場合はあてはまるもの全てに○をつけてください。

- | | | | |
|---------|---------------|---------------|-------|
| 1 理学療法士 | 5 准看護師 | 9 あん摩(マッパ)指圧師 | 13 なし |
| 2 作業療法士 | 6 介護福祉士 | 10 社会福祉士 | |
| 3 言語聴覚士 | 7 介護職初任者研修修了者 | 11 介護支援専門員 | |
| 4 看護師 | 8 柔道整復師 | 12 その他() | |

B 利用者の基本情報 について、お伺いします。

Q2. 利用者のサービス利用開始日について、教えてください。(西暦で、枠の中に右詰めで算用数字を記入)

西暦 年 月

Q3. 利用者の、1日のサービスの利用時間について、教えてください。(あてはまるもの1つに○)

- 1 2時間～3時間未満 3 5時間～7時間未満
2 3時間～5時間未満 4 7時間～9時間未満

Q4. 利用者のサービスの利用頻度について、教えてください。(枠の中に右詰めで算用数字を記入)

回/週

Q5. 利用者の性別について、教えてください。(1つに○)

- 1 男性 2 女性

Q6. 利用者の、現在の年齢について、教えてください。(1つに○)

- 1 40～65歳未満 2 65～75歳未満 3 75歳以上

Q7. 利用者の、利用開始時と現在の要介護度について、教えてください。(それぞれ1つに○)

- a. 利用開始時 1 要介護1 2 要介護2 3 要介護3 4 要介護4 5 要介護5
b. 現在 1 要介護1 2 要介護2 3 要介護3 4 要介護4 5 要介護5

Q8. 利用者の要介護状態となった主な原因疾患について、教えてください。(1つに○)

- 1 脳血管疾患 3 呼吸器疾患 5 がん 7 進行性疾患・難病 9 疾患はない
2 運動器疾患 4 循環器疾患 6 認知症 8 その他()

Q9. 発症・受療日について、教えてください。不明な場合は、「x 不明」に○をつけてください。(西暦で、枠の中に右詰めで算用数字を記入)

西暦 年 月 日 x 不明

Q10. サービス利用前の直近1年間において、利用者の入退院の回数を教えてください。ない場合は0回と記入してください。また、不明の場合は「x 不明」に○をつけてください。(枠の中に右詰めで算用数字を記入)

回 x 不明

Q11. 利用者の、主な障害としてあてはまるものを全て、教えてください。(全てに○)

- 0 特になし
1 動作指導・誘導におよび転倒リスクが高い(膝がひがみがある、バランス障害が強い等)
2 機能訓練を行うにあたって呼吸機能のモニタリングが必要(血中酸素濃度が低下しやすい等)
3 機能訓練を行うにあたって心機能のモニタリングが必要(リスクの高い不整脈を持っている等)
4 悪性腫瘍転移・骨粗しょう症
5 ステロイド長期服用等により骨折リスクが高い
6 食事に伴って誤嚥・窒息リスクが高い
7 心身機能が日によって大きく変動する(関節リウマチ、パーキンソン病等)
8 進行性疾患のため身体機能に変化しやすい(神経難病による筋力の持続的な低下等)
9 認知機能低下のため、機能・動作の習得に工夫が必要
10 薬の服用による心身機能・動作能力への影響に配慮する必要がある
11 器具・歩行補助具、車いす等の調整を随時行う必要がある
12 動作の誘導、指示に工夫が必要
13 機能訓練を行うにあたって疼痛に配慮する必要がある
14 機能訓練を行うにあたってめまいに配慮する必要がある
15 筋疲労・筋痛を生じやすく、運動・活動量に配慮する必要がある
16 その他()

Q12. 利用者のサービス利用前の所在について、教えてください。(1つに○)

* 利用前の所在が、「1」～「4」の方は、自宅へ退院・退所後4週間以内に利用を開始した方が対象となります。

1 急性期一般病棟 2 回復期病棟 3 療養病棟 4 介護老人保健施設 5 自宅 6 その他

Q13. 利用者のサービス利用前の所在の退院・退所日について、教えてください。(西暦で、枠の中に右詰めで算用数字を記入)

西暦 年 月

Q14. 利用者が今までにリハビリテーションを受けたことがある場所であてはまるものを全てに○をつけてください。

* リハビリテーションとは、理学療法士、作業療法士、言語聴覚士が提供する個別の関わりとします。 * 訪問看護I5とは、訪問看護ステーションからの理学療法士、作業療法士、言語聴覚士の訪問サービスとします。

- 1 受けていない 2 急性期一般病棟(入院中) 3 回復期病棟(入院中) 4 療養病棟(入院中) 5 外来(場所周わす) 6 自宅(訪問リハ) 7 介護老人保健施設 8 その他(介護保険によるリハ) 9 わからない

C. 通所サービスにおける関わり

Q15. 利用者のサービス利用目的(サービスに期待すること)について、教えてください。(全てに○)

- 0 特に無い 1 レスハイ 2 介護負担軽減 3 健康管理・維持(肥満、運動不足、パワハラ等) 4 医療的な処置(褥瘡・創傷処置、吸入・吸引) 5 身体機能の維持向上(主に、関節可動域、筋力、バランス等) 6 麻痺、疼痛、痺れ等の改善・緩和 7 基本的動作能力(寝返り、起き上がり、立ち上がり、歩行)の獲得・維持向上 8 摂食・嚥下機能の改善 9 コミュニケーション能力の向上 10 認知機能(記憶や注意、高次脳機能)の維持向上 11 在宅生活上の課題克服(主に、屋内移動、移乗、整容、食事・更衣・トイレ・入浴等) 12 在宅生活上の課題克服(主に、食事の準備、洗濯、掃除、その他家事等) 13 在宅生活上の課題克服(主に、屋外移動、買い物等) 14 施設内の趣味活動・コミュニケーション参加(通所サービスの継続を含む) 15 施設外の趣味活動・コミュニケーション参加(家庭内役割の復旧に向けた準備) 16 転倒予防 17 その他()

Q16. 利用者の生活上の課題を把握するために実施した取り組みについて、教えてください。

あてはまるものを全てに、○をつけてください。(実施者の職種は問いません)

- 0 該当なし 1 利用者本人の意向確認 2 家族の意向確認 3 サービス利用前の所在からの情報収集(ケアカンファレンスでの情報収集も含む) 4 サービス利用前の活動状況(日常生活、趣味、仕事等の確認を含む) 5 自宅環境の評価(本人や家族等からの聞き取り) 6 家族構成や主な介護者の確認 7 家族・同居者等の介護負担の評価 8 利用者の家庭内の把握(畑仕事や家事、ペットの散歩等含む) 9 利用者宅の周辺で参加・活用できる住民活動やサークル等の把握 10 健康状態の確認(肥満、運動不足、バイタル、服薬管理の有無等) 11 医療的な処置の必要性の確認(褥瘡・創傷処置、吸入・吸引、人工呼吸器管理等) 12 コミュニケーション能力の評価

Q17. 利用者の生活上の課題を把握するために実施した、利用者に対する評価・計画策定への取り組みについて、教えてください。(実施状況1つに○、実施者はあてはまるものを全てに○)

* 介護職員には介護職員初任者研修修了者等の介護職を含む

Table with columns: 実施状況, 実施者, 実施している場合のみ、お答えください. Rows include categories like a. 身体機能の評価, b. 麻痺、疼痛、痺れ等の評価, c. 基本動作能力(寝返り、起き上がり、立ち上がり、歩行)の評価, etc.

Q18. 利用者が在宅生活を続ける上での課題について、あてはまるものを全てに○をつけてください。また、直近の3か月間で特にアプローチした中心的な課題に1つ○をつけてください。

* アプローチした課題が複数ある場合でも、特に重点を置いたものを1つ選択してください。

Table with columns: 1) 在宅生活上の課題(全てに○), 2) 特にアプローチした課題(Oは1つ). Rows include categories like 健康に関する課題, 医療的な処置に関する課題, 家族・同居者等の介護負担の課題, etc.

Q19. あなたが特にアプローチャすべきとき考えた中心課題について、介入開始時に立てた、3か月間での改善・達成可能性(予後)を教えてください。(1つに○)

- 1 不明 (行っていないも含む) → (Q21にお進みください)
 2 改善 (達成)
 3 維持 (不変)
 4 悪化 (未達成)

Q20. 改善・達成可能性(予後)の根拠を具体的に記入してください。(不明の場合は「○ 不明」に○)

(自由記載)
 ○ 不明

Q21. 利用者の利用開始時(3か月前)の目標とその達成状況について、教えてください。

1) 目標であてはまるもの1つを選択してください。また、その具体的な内容を記入してください。

- 1 健康からみた課題 3 身体機能面からみた課題 5 その他の課題
 2 活動面からみた課題 4 社会参加からみた課題 6 設定していない

a. 具体的な目標 (自由記載)

2) 目標の達成状況(1つに○)

- 1 ほぼ達成 2 達成に至らないが、改善傾向 3 あまり達成できなかった

Q22. 直近の3か月間において、サービス担当者会議は開催されましたか。(1つに○)

- 1 開催された 2 開催されていない 3 わからない

Q23. Q22で「1 開催された」を選択した方にお伺いします。選択していない方はQ24にお進みください。

1) 最も直近に開催されたサービス担当者会議について、開催されたきっかけについて教えてください。(1つに○)

- 1 初回のため 2 更新のため 3 課題発生のため 4 その他 ()

2) そのサービス担当者会議への、貴事業所からの参加者について、教えてください。(あてはまるもの全てに○)

- 1 医師・歯科医師 5 理学療法士 9 介護職員 13 参加していない
 2 薬剤師 6 作業療法士 10 柔道整復師 14 その他 ()
 3 看護師 7 言語聴覚士 11 あん摩マッサージ指圧師
 4 准看護師 8 介護福祉士 12 社会福祉士

3) そのサービス担当者会議への、他事業所からの参加状況について、教えてください。(1つに○)

- 1 不参加 2 併用しているサービス事業所からの参加があった

4) そのサービス担当者会議で得られた成果について、教えてください。(あてはまるもの全てに○)

- 1 利用者・家族の意向が確認できた 5 各サービスの役割や現状が確認できた
 2 各サービスの役割が確認できた 6 新たな課題を発見・共有・検討できた
 3 ケアプランの援助方針が共有できた 7 ケアプランの変更が行われた
 4 ケアプランの目標達成度が確認できた 8 その他 ()

Q24. 過去3か月間で、利用者に算定した加算について、教えてください。(全てに○)

1 個別機能訓練加算 I 2 個別機能訓練加算 II

Q25. Q24で「1 個別機能訓練加算 I」を選択した方にお伺いします。選択していない方はQ26へ。

1) 個別機能訓練加算 I の主な実施者を教えてください。(1つに○)

- 1 理学療法士 3 言語聴覚士 5 准看護師 7 介護職員 9 あん摩マッサージ指圧師
 2 作業療法士 4 看護師 6 介護福祉士 8 柔道整復師 10 その他 ()

2) 個別機能訓練加算 I における、主な取組みを3つまで教えてください。(最大3つまで○)

- 1 関節可動域訓練 7 摂食・嚥下訓練 13 IADL 練習 18 趣味活動 (園芸)
 2 筋力増強訓練 8 言語訓練 14 (家事・調理等) 19 趣味活動 (音楽)
 3 筋緊張緩和 (ストレッチ) 9 歩行訓練 15 外出練習 20 福祉用具・補装具の評価
 4 バランス練習 10 トイレ動作訓練 16 計算ドリル 21 その他 ()
 5 マッサージ 11 入浴動作訓練 17 回想法 21 その他 ()
 6 起居/立位動作練習 12 移乗動作訓練 17 趣味活動 (手工芸)

3) その中で、特に重点をおいた取組みを1つ教えてください。また、その具体的な内容と、主たる実施目的を教えてください(特に重点をおいた取組み1つに○、具体的な内容と主な実施目的を枠の中に記入)

- 1 関節可動域訓練 7 摂食・嚥下訓練 13 IADL 練習 18 趣味活動 (園芸)
 2 筋力増強訓練 8 言語訓練 14 (家事・調理等) 19 趣味活動 (音楽)
 3 筋緊張緩和 (ストレッチ) 9 歩行訓練 15 外出練習 20 福祉用具・補装具の評価
 4 バランス練習 10 トイレ動作訓練 16 計算ドリル 21 その他 ()
 5 マッサージ 11 入浴動作訓練 17 回想法 21 その他 ()
 6 起居/立位動作練習 12 移乗動作訓練 17 趣味活動 (手工芸)

a. 重点を置いて取り組んだ、具体的な内容 (自由記載)

b. 重点を置いて取り組んだ、主たる実施目的 (1つ) (自由記載)

4) 個別機能訓練加算 I の実施頻度と1回あたりの提供時間を教えてください。

a. 実施頻度: 回/週 b. 1回あたりの提供時間: 分

Q26. Q24で「2 個別機能訓練加算 II」を選択した方にお伺いします。選択していない方はQ27へ。

1) 個別機能訓練加算 II の主な実施者を教えてください。(1つに○)

- 1 理学療法士 3 言語聴覚士 5 准看護師 7 介護職員 9 あん摩マッサージ指圧師
 2 作業療法士 4 看護師 6 介護福祉士 8 柔道整復師 10 その他 ()

2) 個別機能訓練加算 II における、主な取組みを3つまで教えてください。(最大3つまで○)

- 1 関節可動域訓練 7 摂食・嚥下訓練 13 IADL 練習 18 趣味活動 (園芸)
 2 筋力増強訓練 8 言語訓練 14 (家事・調理等) 19 趣味活動 (音楽)
 3 筋緊張緩和 (ストレッチ) 9 歩行訓練 15 外出練習 20 福祉用具・補装具の評価
 4 バランス練習 10 トイレ動作訓練 16 計算ドリル 21 その他 ()
 5 マッサージ 11 入浴動作訓練 17 回想法 21 その他 ()
 6 起居/立位動作練習 12 移乗動作訓練 17 趣味活動 (手工芸)

3) その中で、特に重点をおいた取組みを1つ教えてください。また、その具体的な内容と、主たる実施目的を教えてください(特に重点をおいた取組み1つに○、具体的な内容と主な実施目的を枠の中に記入)

- 1 関節可動域訓練 7 摂食・嚥下訓練 13 IADL 練習 18 趣味活動 (園芸)
 2 筋力増強訓練 8 言語訓練 14 (家事・調理等) 19 趣味活動 (音楽)
 3 筋緊張緩和 (ストレッチ) 9 歩行訓練 15 外出練習 20 福祉用具・補装具の評価
 4 バランス練習 10 トイレ動作訓練 16 計算ドリル 21 その他 ()
 5 マッサージ 11 入浴動作訓練 17 回想法 21 その他 ()
 6 起居/立位動作練習 12 移乗動作訓練 17 趣味活動 (手工芸)

a. 重点を置いて取り組んだ、具体的な内容: (自由記載)

b. 重点を置いて取り組んだ、主たる実施目的 (1つ) (自由記載)

4) 個別機能訓練加算Ⅱの実施頻度と1回あたりの提供時間を教えてください。

a. 実施頻度: [] 回/週 b. 1回あたりの提供時間: [] 分

Q27. 個別訓練以外での時間における、利用者との関わりで、あてはまるもの全てに○をつけてください。

Table with 10 columns: 実施状況, 実施者, 実施している場合のみ, お答えください. Rows include 通所サービス中の生活行為の評価, 食事・整容・更衣・入浴等, 食生活の調整, etc.

Q28. サービスを利用開始してから現在まで、利用者の生活上に影響を及ぼすライフイベントはありましたか。(1つに○) *生活上に影響を及ぼすライフイベントとは、配偶者・家族の死や介護者・サービス担当者の変更、転倒・熱発など、自身を取り巻く環境の変化や心身の老化を指します。

1 あった 2 ない 3 わからない

生活上に影響を及ぼすライフイベントがあった場合のみ(「1」の回答者のみ)、お答えください。以下の対応について、実施者としてあてはまるもの全てに○をつけてください。(それぞれ全てに○)

Table with 2 columns: 実施状況, 実施者. Rows include 専門職の関わる機会を確保して対応した, ケアプランの見直しを, etc.

Q29. 併用している介護保険サービスについて、教えてください。(あてはまるもの全てに○)

- 1 通所リハ 2 訪問介護 3 訪問リハ 4 訪問看護 5 訪問入浴介護 6 福祉用具貸与 7 居宅療養管理指導 8 短期入所療養介護 9 短期入所生活介護 10 その他

D サービス利用前後の利用者の変化 について、お聞きします。

Q30. サービス利用開始時と現在の、利用者の日常生活自立度についてお聞きします。あてはまる数字に○をつけてください。(それぞれ1つずつ○)

Table with 2 columns: a. 利用開始時, b. 現在. Rows include 1 不明(評価を行っていないも含む), 2 まったくの寝たきり, etc.

Q31. サービス利用開始時と現在の、日中の過ごし方についてお聞きします。

A. 下記の選択肢から該当する項目を選び、あてはまる数字に○をつけてください。(それぞれ1つずつ○)

Table with 2 columns: a. 利用開始時, b. 現在. Rows include 1) 趣味の活動(屋内), 2) 趣味の活動(屋外), etc.

B. サービス利用開始時と現在の、外出頻度についてお聞きします。(不明の場合は「x 不明」に○)

Table with 2 columns: a. サービス利用開始時, b. 現在. Row: 1) 外出頻度(通所サービスの利用と通院を含み) → [] 回/週 x 不明 [] 回/週 x 不明

C. サービス利用開始時と比較した、現在の利用者の状態・生活スタイル等についてお聞きします。(a~eそれぞれについて、1つずつ○)

Table with 2 columns: a. 体調, b. 生活の規則(リズム), c. 在宅での生活継続の意欲, d. 家族の介護負担, e. 他のサービスの利用回数・頻度. Rows include 0 不明, 1 改善・安定, etc.

Q32. 利用者の変化の要因について教えてください。(不明・わからない場合は、「○」に○をつけてください)

0 不明・わからない

平成26年度老人保健健康増進等事業（老人保健事業推進費等補助金）
「医療・介護のリハビリテーションサービスの利用促進」に資するこれからの通所サービスの在り方に関する調査研究事業

◆ **通所サービスの在り方を検討する基礎調査**
（通所介護 個票B 要介護3～5対象）（2014年3月サービス利用開始）

● **調査へのご協力をお願い**

この調査は、通所リハビリテーションおよび通所介護事業所のサービス提供実態を調査し、これからの通所サービスの在り方を検討することを目的としています。この結果をもとに、今後の通所系サービスの更なる充実に向けて、関係各所に提言してまいります。

ご回答は統計的に処理いたしますので、個々の方の回答が外部にもれることは、決してございません。

ご多忙中、誠に恐れ入りますが、本調査の趣旨をご理解の上、ご協力くださいますようお願い申し上げます。なお、ご返信をもちまして、調査に同意いただいたものといたします。

ご記入がお済みになりましたら、調査票をお配りになった事業所管理者様に、**平成26年8月10日（日）までに、お渡しください**ますようお願い申し上げます。

この調査票は、**対象利用者の担当者にご回答**をお願いいたします。

2014年3月にサービスを開始した、現在の要介護度が要介護3または5の利用者について、お答えください。 これまでのカルテや計画書等を参照してください。

*該当する利用者がいない場合は、当該要介護度に関係なく、要介護1-5の中から、利用者1名を選出してください。

※ 調査の実施は世論調査や市場調査を専門とする一般社団法人 中央調査社に委託しております。ご不明な点がございましたら、下記までお問い合わせください。

- ◆ 調査票の発送・回収、締め切りなど実査について
〒104-0061 東京都中央区銀座6-16-12
一般社団法人 中央調査社 管理部 <http://www.crs.or.jp>
電話番号 03-3549-3125 ファクス 0120-48-5351（平日9時～17時）
- ◆ 調査の趣旨・内容などについて
〒151-0051 東京都渋谷区千駄ヶ谷3-8-5
公益社団法人 日本理学療法士協会 担当：野崎、大津、森、染谷
電話番号 03-6804-1422

(0239号)

A ますは、回答者（ご記入される方）について、お伺いします。

Q1. あなたの保有資格について、教えてください。複数の資格を保有している場合はあてはまるもの全てに○をつけてください。

- | | | | |
|---------|---------------|-----------------|-------|
| 1 理学療法士 | 5 准看護師 | 9 あん摩(マッサージ)指圧師 | 13 なし |
| 2 作業療法士 | 6 介護福祉士 | 10 社会福祉士 | |
| 3 言語聴覚士 | 7 介護職初任者研修修了者 | 11 介護支援専門員 | |
| 4 看護師 | 8 柔道整復師 | 12 その他（ ） | |

B 利用者の基本情報 について、お伺いします。

Q2. 利用者のサービス利用開始日について、教えてください。（西暦で、枠の中に右詰めで算用数字を記入）

西暦 年 月

Q3. 利用者の、1日のサービスの利用時間について、教えてください。（あてはまるもの1つに○）

- 1 2時間～3時間未満 3 5時間～7時間未満
2 3時間～5時間未満 4 7時間～9時間未満

Q4. 利用者のサービスの利用頻度について、教えてください。（枠の中に右詰めで算用数字を記入）

回/週

Q5. 利用者の性別について、教えてください。（1つに○）

- 1 男性 2 女性

Q6. 利用者の、現在の年齢について、教えてください。（1つに○）

- 1 40～65歳未満 2 65～75歳未満 3 75歳以上

Q7. 利用者の、利用開始時と現在の要介護度について、教えてください。（それぞれ1つに○）

- a. 利用開始時 1 要介護1 2 要介護2 3 要介護3 4 要介護4 5 要介護5 6 要介護6 7 要介護7
b. 現在 1 要介護1 2 要介護2 3 要介護3 4 要介護4 5 要介護5

Q8. 利用者の要介護状態となった主な原因疾患について、教えてください。（1つに○）

- 1 脳血管疾患 3 呼吸器疾患 5 がん 7 進行性疾患・難病 9 疾患はない
2 運動器疾患 4 循環器疾患 6 認知症 8 その他（ ）

Q9. 発症・受療日について、教えてください。不明な場合は、「x 不明」に○をつけてください。（西暦で、枠の中に右詰めで算用数字を記入）

西暦 年 月 日 x 不明

Q10. サービス利用前の直近1年間において、利用者の入退院の回数を教えてください。ない場合は0回と記入してください。また、不明の場合は「x 不明」に○をつけてください。（枠の中に右詰めで算用数字を記入）

回 x 不明

Q11. 利用者の、主な障害としてあてはまるものを全て、教えてください。（全てに○）

- 0 特になし
1 動作指導・誘導におよんで転倒リスクが高い（膝がひがみがある、バランス障害が強い等）
2 機能訓練を行うにあたって呼吸機能のモニタリングが必要（血中酸素濃度が低下しやすい等）
3 機能訓練を行うにあたって心機能のモニタリングが必要（リスクの高い不整脈を持っている等）
4 悪性腫瘍転移・骨粗しょう症
5 ステロイド長期服用等により骨折リスクが高い
6 食事に伴って誤嚥・窒息リスクが高い
7 心身機能が日によって大きく変動する（関節リウマチ、パーキンソン病等）
8 進行性疾患のため身体機能に変化しやすい（神経難病による筋力の持続的な低下等）
9 認知機能低下のため、機能・動作の習得に工夫が必要
10 薬の服用による心身機能・動作能力への影響に配慮する必要がある
11 器具・歩行補助具、車いす等の調整を随時行う必要がある
12 動作の誘導、指示に工夫が必要
13 機能訓練を行うにあたって疼痛に配慮する必要がある
14 機能訓練を行うにあたってめまいに配慮する必要がある
15 筋疲労・筋痛を生じやすく、運動・活動量に配慮する必要がある
16 その他（ ）

Q12. 利用者のサービス利用前の所在について、教えてください。(1つに○)

* 利用前の所在が、「1」～「4」の方は、自宅へ退院・退所後4週間以内に利用を開始した方が対象となります。

1 急性期一般病棟 2 回復期病棟 3 療養病棟 4 介護老人保健施設 5 自宅 6 その他

Q13. 利用者のサービス利用前の所在の退院・退所日について、教えてください。(西暦で、枠の中に右詰めで算用数字を記入)

西暦 年 月

Q14. 利用者が今までにリハビリテーションを受けたことがある場所であてはまるものを全てに○をつけてください。

* リハビリテーションとは、理学療法士、作業療法士、言語聴覚士が提供する個別の関わりとします。 * 訪問看護I5とは、訪問看護ステーションからの理学療法士、作業療法士、言語聴覚士の訪問サービスとします。

- 1 受けていない 2 急性期一般病棟(入院中) 3 回復期病棟(入院中) 4 療養病棟(入院中) 5 外来(場所周わす) 6 自宅(訪問リハ) 7 介護老人保健施設 8 その他(介護保険によるリハ) 9 わからない

C. 通所サービスにおける関わり

Q15. 利用者のサービス利用目的(サービスに期待すること)について、教えてください。(全てに○)

- 0 特に無い 1 レスパイト 2 介護負担軽減 3 健康管理・維持(肥満、運動不足、パワハラ等) 4 医療的な処置(褥瘡・創傷処置、吸入・吸引) 5 身体機能の維持向上(主に、関節可動域、筋力、バランス等) 6 麻痺、疼痛、痺れ等の改善・緩和 7 基本的動作能力(寝返り、起き上がり、立ち上がり、歩行)の獲得・維持向上 8 摂食・嚥下機能の改善 9 コミュニケーション能力の向上 10 認知機能(記憶や注意、高次脳機能)の維持向上 11 在宅生活上の課題克服(主に、屋内移動、移乗、整容、食事・更衣・トイレ・入浴等) 12 在宅生活上の課題克服(主に、食事の準備、洗濯、掃除、その他家事等) 13 在宅生活上の課題克服(主に、屋外移動、買い物等) 14 施設内の趣味活動・コミュニケーション参加(通所サービスの継続を含む) 15 施設外の趣味活動・コミュニケーション参加、家庭内役割の復旧に向けた準備 16 転倒予防 17 その他()

Q16. 利用者の生活上の課題を把握するために実施した取り組みについて、教えてください。

あてはまるものを全てに、○をつけてください。(実施者の職種は問いません)

- 0 該当なし 1 利用者本人の意向確認 2 家族の意向確認 3 サービス利用前の所在からの情報収集(ケアカンファレンスでの情報収集も含む) 4 サービス利用前の活動状況(日常生活、趣味、仕事等の確認を含む) 5 自宅環境の評価(本人や家族等からの聞き取り) 6 家族構成や主たる介護者の確認 7 家族・同居者等の介護負担の評価 8 利用者の家庭内の把握(畑仕事や家事、ペットの散歩等含む) 9 利用者宅の周辺で参加・活用できる住民活動やサークル等の把握 10 健康状態の確認(肥満、運動不足、バイタル、服薬管理の有無等) 11 医療的な処置の必要性の確認(褥瘡・創傷処置、吸入・吸引、人工呼吸器管理等) 12 コミュニケーション能力の評価

Q17. 利用者の生活上の課題を把握するために実施した、利用者に対する評価・計画策定への取り組みについて、教えてください。(実施状況1つに○、実施者はあてはまるものを全てに○)

* 介護職員には介護職員初任者研修修了者等の介護職を含む

Table with 4 columns: a. 身体機能の評価, b. 麻痺、疼痛、痺れ等の評価, c. 基本的動作能力(寝返り、起き上がり、立ち上がり、歩行)の評価, d. 摂食・嚥下機能の評価, e. 認知機能(記憶や注意、高次脳機能)の評価, f. 転倒リスクの評価, g. 在宅生活上(ADL)の課題の評価, h. 在宅生活上(屋内)の課題の評価, i. 在宅生活上(屋外)の課題の評価, j. 居宅訪問による自宅環境の評価, k. 次の通所介護計画策定までの予後評価, l. 短期目標の設定, m. 個別機能訓練計画の作成, n. 通所介護計画の作成. Rows list various tasks and the staff involved (e.g., 理学療法士, 言語聴覚士, 看護師).

Q18. 利用者が在宅生活を続ける上での課題について、あてはまるものを全てに○をつけてください。また、直近の3か月間で特にアプローチした中心的な課題に1つ○をつけてください。

* アプローチした課題が複数ある場合でも、特に重点を置いたものを1つ選択してください。

Table with 2 columns: 1) 在宅生活上の課題(全てに○), 2) 特にアプローチした課題(○は1つ). Rows list various issues like health, family care, cognitive function, etc.

Q19. あなたが特にアプローチャすべきとき考えた中心課題について、介入開始時に立てた、3か月間での改善・達成可能性(予後)を教えてください。(1つに○)

- 1 不明 (行っていないも含む) → (Q21にお進みください)
 2 改善 (達成)
 3 維持 (不変)
 4 悪化 (未達成)

Q20. 改善・達成可能性(予後)の根拠を具体的に記入してください。(不明の場合は「○ 不明」に○)

(自由記載)
 ○ 不明

Q21. 利用者の利用開始時(3か月前)の目標とその達成状況について、教えてください。

1) 目標であてはまるもの1つを選択してください。また、その具体的な内容を記入してください。

- 1 健康からみた課題 3 身体機能面からみた課題 5 その他の課題
 2 活動面からみた課題 4 社会参加からみた課題 6 設定していない

a. 具体的な目標 (自由記載)

2) 目標の達成状況(1つに○)

- 1 ほぼ達成 2 達成に至らないが、改善傾向 3 あまり達成できなかった

Q22. 直近の3か月間において、サービス担当者会議は開催されましたか。(1つに○)

- 1 開催された 2 開催されていない 3 わからない

Q23. Q22で「1 開催された」を選択した方にお伺いします。選択していない方はQ24にお進みください。

1) 最も直近に開催されたサービス担当者会議について、開催されたきっかけについて教えてください。(1つに○)

- 1 初回のため 2 更新のため 3 課題発生のため 4 その他 ()

2) そのサービス担当者会議への、貴事業所からの参加者について、教えてください。(あてはまるもの全てに○)

- 1 医師・歯科医師 5 理学療法士 9 介護職員 13 参加していない
 2 薬剤師 6 作業療法士 10 介護職員 14 その他 ()
 3 看護師 7 言語聴覚士 11 あん摩マッサージ指圧師
 4 准看護師 8 介護福祉士 12 社会福祉士

3) そのサービス担当者会議への、他事業所からの参加状況について、教えてください。(1つに○)

- 1 不参加 2 併用しているサービス事業所からの参加があった

4) そのサービス担当者会議で得られた成果について、教えてください。(あてはまるもの全てに○)

- 1 利用者・家族の意向が確認できた 5 各サービスの役割や現状が確認できた
 2 各サービスの役割が確認できた 6 新たな課題を発見・共有・検討できた
 3 ケアプランの援助方針が共有できた 7 ケアプランの変更が行われた
 4 ケアプランの目標達成度が確認できた 8 その他 ()

Q24. 過去3か月間で、利用者に算定した加算について、教えてください。(全てに○)

1 個別機能訓練加算 I 2 個別機能訓練加算 II

Q25. Q24で「1 個別機能訓練加算 I」を選択した方にお伺いします。選択していない方はQ26へ。

1) 個別機能訓練加算 I の主な実施者を教えてください。(1つに○)

- 1 理学療法士 3 言語聴覚士 5 准看護師 7 介護職員 9 あん摩マッサージ指圧師
 2 作業療法士 4 看護師 6 介護福祉士 8 柔道整復師 10 その他 ()

2) 個別機能訓練加算 I における、主な取組みを3つまで教えてください。(最大3つまで○)

- 1 関節可動域訓練 7 摂食・嚥下訓練 13 IADL 練習 18 趣味活動 (園芸)
 2 筋力増強訓練 8 言語訓練 14 (家事・調理等) 19 趣味活動 (音楽)
 3 筋緊張緩和 (ストレッチ) 9 歩行訓練 15 外出練習 20 福祉用具・補装具の評価
 4 バランス練習 10 トイレ動作訓練 16 計算ドリル 21 その他 ()
 5 マッサージ 11 入浴動作訓練 17 回想法 21 その他 ()
 6 起居/立位動作練習 12 移乗動作訓練 17 趣味活動 (手工芸)

3) その中で、特に重点をおいた取組みを1つ教えてください。また、その具体的な内容と、主たる実施目的を教えてください(特に重点をおいた取組み1つに○、具体的な内容と主な実施目的を枠の中に記入)

- 1 関節可動域訓練 7 摂食・嚥下訓練 13 IADL 練習 18 趣味活動 (園芸)
 2 筋力増強訓練 8 言語訓練 14 (家事・調理等) 19 趣味活動 (音楽)
 3 筋緊張緩和 (ストレッチ) 9 歩行訓練 15 外出練習 20 福祉用具・補装具の評価
 4 バランス練習 10 トイレ動作訓練 16 計算ドリル 21 その他 ()
 5 マッサージ 11 入浴動作訓練 17 回想法 21 その他 ()
 6 起居/立位動作練習 12 移乗動作訓練 17 趣味活動 (手工芸)

a. 重点を置いて取り組んだ、具体的な内容 (自由記載)

b. 重点を置いて取り組んだ、主たる実施目的 (1つ) (自由記載)

4) 個別機能訓練加算 I の実施頻度と1回あたりの提供時間を教えてください。

a. 実施頻度: 回/週 b. 1回あたりの提供時間: 分

Q26. Q24で「2 個別機能訓練加算 II」を選択した方にお伺いします。選択していない方はQ27へ。

1) 個別機能訓練加算 II の主な実施者を教えてください。(1つに○)

- 1 理学療法士 3 言語聴覚士 5 准看護師 7 介護職員 9 あん摩マッサージ指圧師
 2 作業療法士 4 看護師 6 介護福祉士 8 柔道整復師 10 その他 ()

2) 個別機能訓練加算 II における、主な取組みを3つまで教えてください。(最大3つまで○)

- 1 関節可動域訓練 7 摂食・嚥下訓練 13 IADL 練習 18 趣味活動 (園芸)
 2 筋力増強訓練 8 言語訓練 14 (家事・調理等) 19 趣味活動 (音楽)
 3 筋緊張緩和 (ストレッチ) 9 歩行訓練 15 外出練習 20 福祉用具・補装具の評価
 4 バランス練習 10 トイレ動作訓練 16 計算ドリル 21 その他 ()
 5 マッサージ 11 入浴動作訓練 17 回想法 21 その他 ()
 6 起居/立位動作練習 12 移乗動作訓練 17 趣味活動 (手工芸)

3) その中で、特に重点をおいた取組みを1つに○、具体的な内容と、主たる実施目的を教えてください(特に重点をおいた取組み1つに○、具体的な内容と主な実施目的を枠の中に記入)

- 1 関節可動域訓練 7 摂食・嚥下訓練 13 IADL 練習 18 趣味活動 (園芸)
 2 筋力増強訓練 8 言語訓練 14 (家事・調理等) 19 趣味活動 (音楽)
 3 筋緊張緩和 (ストレッチ) 9 歩行訓練 15 外出練習 20 福祉用具・補装具の評価
 4 バランス練習 10 トイレ動作訓練 16 計算ドリル 21 その他 ()
 5 マッサージ 11 入浴動作訓練 17 回想法 21 その他 ()
 6 起居/立位動作練習 12 移乗動作訓練 17 趣味活動 (手工芸)

a. 重点を置いて取り組んだ、具体的な内容: (自由記載)

b. 重点を置いて取り組んだ、主たる実施目的 (1つ) (自由記載)

4) 個別機能訓練加算Ⅱの実施頻度と1回あたりの提供時間を教えてください。

a. 実施頻度: [] 回/週 b. 1回あたりの提供時間: [] 分

Q27. 個別訓練以外での時間における、利用者との関わりで、あてはまるもの全てに○をつけてください。

Table with 2 columns: 実施状況 (実施者) and 実施者 (実施している場合のみ、お答えください). Rows include categories like a. 通所サービス中の生活行為の評価, b. 食事姿勢の調整, c. 整容の環境設定, etc.

Q28. サービスを利用開始してから現在まで、利用者の生活上に影響を及ぼすライフイベントはありましたか。(1つに○) *生活上に影響を及ぼすライフイベントとは、配偶者・家族の死や介護者・サービス担当者の変更、転倒・熱発など、自身を取り巻く環境の変化や心身の老化を指します。

1 あった 2 ない 3 わからない

生活上に影響を及ぼすライフイベントがあった場合のみ(「1」の回答者のみ)、お答えください。以下の対応について、実施者としてあてはまるもの全てに○をつけてください。(それぞれ全てに○)

Table with 2 columns: 実施状況 and 実施者 (実施している場合のみ、お答えください). Rows include categories like a. 専門職の関わる機会を確保して対応した, b. ケアプランの見直しを検討した, etc.

Q29. 併用している介護保険サービスについて、教えてください。(あてはまるもの全てに○)

- 1 通所リハ 2 訪問介護 3 訪問リハ 4 訪問看護 5 訪問入浴介護 6 福祉用具貸与 7 居宅療養管理指導 8 短期入所療養介護 9 短期入所生活介護 10 その他

D サービス利用前後の利用者の変化 について、お聞きします。

Q30. サービス利用開始時と現在の、利用者の日常生活自立度についてお聞きします。あてはまる数字に○をつけてください。(それぞれ1つずつ○)

Table with 2 columns: a. 利用開始時 and b. 現在. Rows include categories like 1 不明(評価を行っていないも含む), 2 まったくの寝たきり, 3 ほとんど寝たきり, etc.

Q31. サービス利用開始時と現在の、日中の過ごし方についてお聞きします。

A. 下記の選択肢から該当する項目を選び、あてはまる数字に○をつけてください。(それぞれ1つずつ○)

Table with 2 columns: a. 利用開始時 and b. 現在. Rows include categories like 1) 趣味の活動(屋内), 2) 趣味の活動(屋外), 3) 家の仕事(役割)(畑仕事や家事等も含む), etc.

B. サービス利用開始時と現在の、外出頻度についてお聞きします。(不明の場合は「x 不明」に○)

Table with 2 columns: a. サービス利用開始時 and b. 現在. Row: 1) 外出頻度(通所サービスの利用と通院を含みます) → [] 回/週 x 不明 [] 回/週 x 不明

C. サービス利用開始時と比較した、現在の利用者の状態・生活スタイル等についてお聞きします。(a~eそれぞれについて、1つずつ○)

Table with 2 columns: a. 状態・生活スタイル and b. 現在の状態・生活スタイル. Rows include categories like a. 体調, b. 生活の規則(リズム), c. 在宅での生活継続の意欲, etc.

Q32. 利用者の変化の要因について教えてください。(不明・わからない場合は、「○」に○をつけてください)

Table with 2 columns: 不明・わからない and 不明・わからない. Row: 0 不明・わからない

平成26年度老人保健健康増進等事業（老人保健事業推進費等補助金）
「医療・介護のリハビリテーションサービスの利用促進」に資するこれからの通所サービスの在り方に関する調査研究事業

◆ **通所サービスの在り方を検討する基礎調査**
（通所介護 個票C 要支援1～2対象）（2014年3月サービス利用開始）

● **調査へのご協力をお願い**

この調査は、通所リハビリテーションおよび通所介護事業所のサービス提供実態を調査し、これからの通所サービスの在り方を検討することを目的としています。この結果をもとに、今後の通所系サービスの更なる充実に向けて、関係各所に提言していく予定です。

ご回答は統計的に処理いたしますので、個々の方の回答が外部にもれることは、決してございません。

ご多忙中、誠に恐れ入りますが、本調査の趣旨をご理解の上、ご協力くださいますようお願い申し上げます。なお、ご返信をもちまして、調査に同意いただいたものといたします。

ご記入がお済みになりましたら、調査票をお配りになった事業所管理者様に、**平成26年8月10日（日）までに、お渡しください**ますようお願い申し上げます。

この調査票は、**対象利用者の担当者にご回答**をお願いいたします。

2014年3月にサービスを開始した、現在の要介護度が要支援1または2の利用者について、お答えください。 これまでのカルテや計画書等を参照してください。

*該当する利用者がいない場合は、利用開始からの期間に関係なく、要支援者1名を選出して下さい。

※ 調査の実施は世論調査や市場調査を専門とする一般社団法人 中央調査社に委託しております。ご不明な点がございましたら、下記までお問い合わせください。

◆ 調査票の発送・回収、締め切りなど実査について
〒104-0061 東京都中央区銀座6-16-12
一般社団法人 中央調査社 管理部 <http://www.crs.or.jp>
電話番号 03-3549-3125 ファクシ 0120-48-5351（平日9時～17時）

◆ 調査の趣旨・内容などについて
〒151-0051 東京都渋谷区千駄ヶ谷3-8-5
公益社団法人 日本理学療法士協会 担当：野崎、大津、森、染谷
電話番号 03-6804-1422

(0239号)

A **まずは、回答者（ご記入される方）** について、お伺いします。

Q1. あなたの保有資格について、教えてください。複数の資格を保有している場合はあてはまるもの全てに○をつけてください。

- | | | | |
|---------|---------------|---------------|-------|
| 1 理学療法士 | 5 准看護師 | 9 あん摩(マッパ)指圧師 | 13 なし |
| 2 作業療法士 | 6 介護福祉士 | 10 社会福祉士 | |
| 3 言語聴覚士 | 7 介護職初任者研修修了者 | 11 介護支援専門員 | |
| 4 看護師 | 8 柔道整復師 | 12 その他（ ） | |

B **利用者の基本情報** について、お伺いします。

Q2. 利用者のサービス利用開始日について、教えてください。（西暦で、枠の中に右詰めで算用数字を記入）

西暦 年 月

Q3. 利用者の、1日のサービスの利用時間について、教えてください。（あてはまるもの1つに○）

- 1 2時間～3時間未満 3 5時間～7時間未満
2 3時間～5時間未満 4 7時間～9時間未満

Q4. 利用者のサービスの利用頻度について、教えてください。（枠の中に右詰めで算用数字を記入）

回/週

Q5. 利用者の性別について、教えてください。（1つに○）

- 1 男性 2 女性

Q6. 利用者の、現在の年齢について、教えてください。（1つに○）

- 1 40～65歳未満 2 65～75歳未満 3 75歳以上

Q7. 利用者の、利用開始時と現在の要介護度について、教えてください。（それぞれ1つに○）

- a. 利用開始時 1 要支援1 2 要支援2 3 要介護1 4 要介護2 5 要介護3 6 要介護4 7 要介護5
b. 現在 1 要支援1 2 要支援2

Q8. 利用者の要介護状態となった主な原因疾患について、教えてください。（1つに○）

- 1 脳血管疾患 3 呼吸器疾患 5 がん 7 進行性疾患・難病 9 疾患はない
2 運動器疾患 4 循環器疾患 6 認知症 8 その他（ ）

Q9. 発症・受傷日について、教えてください。不明な場合は、「x 不明」に○をつけてください。（西暦で、枠の中に右詰めで算用数字を記入）

西暦 年 月 日 x 不明

Q10. サービス利用前の直近1年間において、利用者の入退院の回数を教えてください。ない場合は0回と記入してください。また、不明の場合は「x 不明」に○をつけてください。（枠の中に右詰めで算用数字を記入）

回 x 不明

Q11. 利用者の、主な障害としてあてはまるものを全て、教えてください。（全てに○）

- 0 特になし
1 動作指導・誘導におよんで転倒リスクが高い（膝がひがみがある、バランス障害が強い等）
2 機能訓練を行うにあたって呼吸機能のモニタリングが必要（血中酸素濃度が低下しやすい等）
3 機能訓練を行うにあたって心機能のモニタリングが必要（リスクの高い不整脈を持っている等）
4 悪性腫瘍骨転移・骨粗しょう症
5 ステロイド長期服用等により骨折リスクが高い
6 食事に伴って誤嚥・窒息リスクが高い
7 心身機能が日によって大きく変動する（関節リウマチ、パーキンソン病等）
8 進行性疾患のため身体機能に変化しやすい（神経難病による筋力の持続的な低下等）
9 認知機能低下のため、機能・動作の習得に工夫が必要
10 薬の服用による心身機能・動作能力への影響に配慮する必要がある
11 器具・歩行補助具、車いす等の調整を随時行う必要がある
12 動作の誘導、指示に工夫が必要
13 機能訓練を行うにあたって疼痛に配慮する必要がある
14 機能訓練を行うにあたってめまいに配慮する必要がある
15 筋疲労・筋痛を生じやすく、運動・活動量に配慮する必要がある
16 その他（ ）

Q12. 利用者のサービス利用前の所在について、教えてください。(1つに○)

* 利用前の所在が、「1」～「4」の方は、自宅へ退院・退所後4週間以内に利用を開始した方が対象となります。

1 急性期一般病棟
2 回復期病棟
3 療養病棟
4 介護老人保健施設

5 自宅
6 その他

→ (Q14にお進みください)

Q13. 利用者のサービス利用前の所在の退院・退所日について、教えてください。(西暦で、枠の中に右詰めで算用数字を記入)

西暦 年 月

Q14. 利用者が今までにリハビリテーションを受けたことがある場所で、あてはまるものを全てに○をつけてください。

* リハビリテーションとは、理学療法士、作業療法士、言語聴覚士が提供する個別の関わりとします。
* 訪問看護I5とは、訪問看護ステーションからの理学療法士、作業療法士、言語聴覚士の訪問サービスとします。

- 1 受けていない
- 2 急性期一般病棟 (入院中)
- 3 回復期病棟 (入院中)
- 4 療養病棟 (入院中)
- 5 外来 (場所問わず)
- 6 自宅 (訪問リハ、訪問看護I5)
- 7 介護老人保健施設
- 8 その他(介護保険によるリハ)
- 9 わからない

C. 通所サービスにおける関わり について、お伺いします。

Q15. 利用者のサービス利用目的 (サービスに期待すること) について、教えてください。(全てに○)

- 0 特に無い
- 1 レスパイト
- 2 介護負担軽減
- 3 健康管理・維持 (肥満、運動不足、パワハラ、服薬管理等)
- 4 医療的な処置 (褥瘡・創傷処置、吸入・吸引、人工呼吸器管理等)
- 5 身体機能の維持向上 (主に、関節可動域、筋力、バランス等)
- 6 麻痺、疼痛、痺れ等の改善・緩和
- 7 基本的動作能力 (寝返り、起き上がり、立ち上がり、歩行) の獲得・維持向上
- 8 摂食・嚥下機能の改善
- 9 コミュニケーション能力の向上
- 10 認知機能 (記憶や注意、高次脳機能) の維持向上
- 11 在宅生活上の課題克服 (主に、屋内移動、移乗、整容・食事・更衣・トイレ・入浴等)
- 12 在宅生活上の課題克服 (主に、食事の準備、洗濯、掃除、その他家事等)
- 13 在宅生活上の課題克服 (主に、屋外移動、買い物等)
- 14 施設内の趣味活動・コミュニケーション参加(通所サービスの継続を含む)
- 15 施設外の趣味活動・コミュニケーション参加、家庭内役割の復旧に向けた準備
- 16 転倒予防
- 17 その他 ()

Q16. 利用者の生活上の課題を把握するために実施した取り組みについて、教えてください。

あてはまるものを全てに、○をつけてください。(実施者の職種は問いません)

- 0 該当なし
- 1 利用者本人の意向確認
- 2 家族の意向確認
- 3 サービス利用前の所在からの情報収集 (ケアカンファレンスでの情報収集も含む)
- 4 サービス利用前の活動状況 (日常生活、趣味、仕事等の確認を含む)
- 5 自宅環境の評価 (本人や家族等からの聞き取り)
- 6 家族構成や主な介護者の確認
- 7 家族・同居者等の介護負担の評価
- 8 利用者の家庭内の把握 (お仕事や家事、ペットの散歩等含む)
- 9 利用者宅の周辺で参加・活用できる住民活動やサークル等の把握
- 10 健康状態の確認 (肥満、運動不足、バイタル、服薬管理の有無等)
- 11 医療的な処置の必要性の確認 (褥瘡・創傷処置、吸入・吸引、人工呼吸器管理等)
- 12 コミュニケーション能力の評価

Q17. 利用者の生活上の課題を把握するために実施した、利用者に対する評価・計画策定への取り組みについて、教えてください。(実施状況1つに○、実施者はあてはまるものを全てに○)

* 介護職員には介護職員初任者研修修了者等の介護職を含む

実施状況		実施者 (実施している場合のみ、お答えください)									
a. 身体機能の評価 (関節可動域、筋力、バランス等)	1 未実施	1 理学療法士	3 言語聴覚士	5 看護師	7 介護職員	9 その他	2 実施	2 作業療法士	4 看護師	6 介護福祉士	8 社会福祉士
b. 麻痺、疼痛、痺れ等の評価	1 未実施	1 理学療法士	3 言語聴覚士	5 看護師	7 介護職員	9 その他	2 実施	2 作業療法士	4 看護師	6 介護福祉士	8 社会福祉士
c. 基本的動作能力 (寝返り、起き上がり、立ち上がり、歩行) の評価	1 未実施	1 理学療法士	3 言語聴覚士	5 看護師	7 介護職員	9 その他	2 実施	2 作業療法士	4 看護師	6 介護福祉士	8 社会福祉士
d. 摂食・嚥下機能の評価	1 未実施	1 理学療法士	3 言語聴覚士	5 看護師	7 介護職員	9 その他	2 実施	2 作業療法士	4 看護師	6 介護福祉士	8 社会福祉士
e. 認知機能 (記憶や注意、高次脳機能) の評価	1 未実施	1 理学療法士	3 言語聴覚士	5 看護師	7 介護職員	9 その他	2 実施	2 作業療法士	4 看護師	6 介護福祉士	8 社会福祉士
f. 転倒リスクの評価	1 未実施	1 理学療法士	3 言語聴覚士	5 看護師	7 介護職員	9 その他	2 実施	2 作業療法士	4 看護師	6 介護福祉士	8 社会福祉士
g. 在宅生活上(ADL)の課題の評価 (屋内移動、移乗、整容・食事・更衣・トイレ・入浴等)	1 未実施	1 理学療法士	3 言語聴覚士	5 看護師	7 介護職員	9 その他	2 実施	2 作業療法士	4 看護師	6 介護福祉士	8 社会福祉士
h. 在宅生活上(屋内)の課題の評価 (食事の準備、洗濯、掃除等の家事)	1 未実施	1 理学療法士	3 言語聴覚士	5 看護師	7 介護職員	9 その他	2 実施	2 作業療法士	4 看護師	6 介護福祉士	8 社会福祉士
i. 在宅生活上(屋外)の課題の評価 (主に、屋外移動、買い物等)	1 未実施	1 理学療法士	3 言語聴覚士	5 看護師	7 介護職員	9 その他	2 実施	2 作業療法士	4 看護師	6 介護福祉士	8 社会福祉士
j. 居宅訪問による自宅環境の評価	1 未実施	1 理学療法士	3 言語聴覚士	5 看護師	7 介護職員	9 その他	2 実施	2 作業療法士	4 看護師	6 介護福祉士	8 社会福祉士
k. 次の予定の予防介入計画の策定	1 未実施	1 理学療法士	3 言語聴覚士	5 看護師	7 介護職員	9 その他	2 実施	2 作業療法士	4 看護師	6 介護福祉士	8 社会福祉士
l. 短期目標の設定	1 未実施	1 理学療法士	3 言語聴覚士	5 看護師	7 介護職員	9 その他	2 実施	2 作業療法士	4 看護師	6 介護福祉士	8 社会福祉士
m. 運動器機能向上計画の作成	1 未実施	1 理学療法士	3 言語聴覚士	5 看護師	7 介護職員	9 その他	2 実施	2 作業療法士	4 看護師	6 介護福祉士	8 社会福祉士
n. 介護予防通所介護計画の作成	1 未実施	1 理学療法士	3 言語聴覚士	5 看護師	7 介護職員	9 その他	2 実施	2 作業療法士	4 看護師	6 介護福祉士	8 社会福祉士

Q18. 利用者が在宅生活を続ける上での課題について、あてはまるものを全てに○をつけてください。直近の3か月間で特にアプローチした中心的な課題に1つ○をつけてください。

* アプローチした課題が複数ある場合でも、特に重点を置いたものを1つ選択してください。

特に無い	1) 在宅生活上の課題 (全てに○)		2) 特にアプローチした課題 (○は1つ)	
	0	1	0	1
健康に関する課題 (肥満、運動不足、高血圧等)	0	1	0	0
医療的な処置に関する課題 (褥瘡・創傷処置、吸入・吸引、人工呼吸器管理等)	2	3	2	1
家族・同居者等の介護負担の課題	3	3	3	2
認知機能 (記憶や注意、高次脳機能) に関する課題	4	4	4	4
利用者の身体機能の課題 (関節可動域、筋力、バランス、持久力等)	5	5	5	5
利用者ご自身の症状の課題 (麻痺、疼痛、痺れ等)	6	6	6	6
基本的動作能力 (寝返り、起き上がり、立ち上がり、歩行)	7	7	7	7
摂食・嚥下機能	8	8	8	8
コミュニケーション能力	9	9	9	9
在宅生活上の課題 (主に、屋内移動、移乗、整容・食事・更衣・トイレ・入浴等)	10	10	10	10
在宅生活上の課題 (主に、食事の準備、洗濯、掃除、その他家事等)	11	11	11	11
在宅生活上の課題 (主に、屋外移動、買い物等)	12	12	12	12
施設内の趣味活動・コミュニケーション参加(通所サービスの継続を含む)	13	13	13	13
施設外の趣味活動・コミュニケーション参加、家庭内役割の復旧に向けた準備	14	14	14	14
転倒リスク	15	15	15	15
その他 ()	16	16	16	16

Q19. あなたが特にアプローチャすべきとき考えた中心課題について、介入開始時に立てた、3か月間での改善・達成可能性(予後)を教えてください。(1つに○)

- 1 不明 (行っていないも含む) → (Q21にお進みください)
 2 改善 (達成)
 3 維持 (不変)
 4 悪化 (未達成)

Q20. 改善・達成可能性(予後)の根拠を具体的に記入してください。(不明の場合は「○ 不明」に○)

(自由記載)
 ○ 不明

Q21. 利用者の利用開始時(3か月前)の目標とその達成状況について、教えてください。

1) 目標であてはまるもの1つを選択してください。また、その具体的な内容を記入してください。

- 1 健康からみた課題 3 身体機能面からみた課題 5 その他の課題
 2 活動面からみた課題 4 社会参加からみた課題 6 設定していない

a. 具体的な目標 (自由記載)

2) 目標の達成状況(1つに○)

- 1 ほぼ達成 2 達成に至らないが、改善傾向 3 あまり達成できなかった

Q22. 直近の3か月間において、サービス担当者会議は開催されましたか。(1つに○)

- 1 開催された 2 開催されていない 3 わからない

Q23. Q22で「1 開催された」を選択した方にお伺いします。選択していない方はQ24にお進みください。

1) 最も直近に開催されたサービス担当者会議について、開催されたきっかけについて教えてください。(1つに○)

- 1 初回のため 2 更新のため 3 課題発生のため 4 その他 ()

2) そのサービス担当者会議への、貴事業所からの参加者について、教えてください。(あてはまるもの全てに○)

- 1 医師・歯科医師 5 理学療法士 9 介護職員 13 参加していない
 2 薬剤師 6 作業療法士 10 柔道整復師 14 その他 ()
 3 看護師 7 言語聴覚士 11 あん摩マツサージ指圧師
 4 准看護師 8 介護福祉士 12 社会福祉士

3) そのサービス担当者会議への、他事業所からの参加状況について、教えてください。(1つに○)

- 1 不参加 2 併用しているサービス事業所からの参加があった

4) そのサービス担当者会議で得られた成果について、教えてください。(あてはまるもの全てに○)

- 1 利用者・家族の意向が確認できた 5 各サービスの役割や現状が確認できた
 2 各サービスの役割が確認できた 6 新たな課題を発見・共有・検討できた
 3 ケアプランの援助方針が共有できた 7 ケアプランの変更が行われた
 4 ケアプランの目標達成度が確認できた 8 その他 ()

Q24. 過去3か月間で、利用者に算定した加算について、教えてください。(全てに○)

- 1 生活機能向上グループ加算 2 運動器機能向上加算

Q25. Q24で「1 生活機能向上グループ加算」を選択した方にお伺いします。選択していない方はQ26へ。

1) 生活機能向上グループ加算の主な実施者を教えてください。(1つに○)

- 1 理学療法士 3 言語聴覚士 5 准看護師 7 介護職員 9 あん摩マツサージ指圧師
 2 作業療法士 4 看護師 6 介護福祉士 8 柔道整復師 10 その他 ()

2) 生活機能向上グループ加算における、主な取組みを3つまで教えてください。(最大3つまで○)

- 1 関節可動域訓練 7 摂食・嚥下訓練 13 IADL 練習 18 趣味活動(園芸)
 2 筋力増強訓練 8 言語訓練 14 (家事・調理等) 19 趣味活動(音楽)
 3 筋緊張緩和(ストレッチ) 9 歩行訓練 15 外出練習 20 福祉活動(音楽)
 4 バランス練習 10 トイレ動作訓練 16 計算ドリル 21 福祉用具・補装具の評価
 5 マッサージ 11 入浴動作訓練 17 回想法 22 その他 ()
 6 起居/立位動作練習 12 移乗動作訓練 18 趣味活動(手工芸)

3) その中で、特に重点をおいた取組みを1つ教えてください。また、その具体的な内容と、主たる実施目的を教えてください(特に重点をおいた取組み1つに○、具体的な内容と主たる実施目的を枠の中に記入)

- 1 関節可動域訓練 7 摂食・嚥下訓練 13 IADL 練習 18 趣味活動(園芸)
 2 筋力増強訓練 8 言語訓練 14 (家事・調理等) 19 趣味活動(音楽)
 3 筋緊張緩和(ストレッチ) 9 歩行訓練 15 外出練習 20 福祉用具・補装具の評価
 4 バランス練習 10 トイレ動作訓練 16 計算ドリル 21 その他 ()
 5 マッサージ 11 入浴動作訓練 17 回想法 22 その他 ()
 6 起居/立位動作練習 12 移乗動作訓練 18 趣味活動(手工芸)

a. 重点を置いて取り組んだ、具体的な内容 (自由記載)

b. 重点を置いて取り組んだが、別の、主たる実施目的(1つ) (自由記載)

4) 生活機能向上グループ加算の実施頻度と1回あたりの提供時間を教えてください。

- a. 実施頻度: [] 回/週 b. 1回あたりの提供時間: [] 分

Q26. Q24で「2 運動器機能向上加算」を選択した方にお伺いします。選択していない方はQ27へ。

1) 運動器機能向上加算において実施されるサービスの、主な実施者を教えてください。(1つに○)

- 1 理学療法士 3 言語聴覚士 5 准看護師 7 介護職員 9 あん摩マツサージ指圧師
 2 作業療法士 4 看護師 6 介護福祉士 8 柔道整復師 10 その他 ()

2) 運動器機能向上加算で実施されるサービスの、主な取組み内容を教えてください。(最大3つまで○)

- 1 関節可動域訓練 7 摂食・嚥下訓練 13 IADL 練習 18 趣味活動(園芸)
 2 筋力増強訓練 8 言語訓練 14 (家事・調理等) 19 趣味活動(音楽)
 3 筋緊張緩和(ストレッチ) 9 歩行訓練 15 外出練習 20 福祉用具・補装具の評価
 4 バランス練習 10 トイレ動作訓練 16 計算ドリル 21 その他 ()
 5 マッサージ 11 入浴動作訓練 17 回想法 22 その他 ()
 6 起居/立位動作練習 12 移乗動作訓練 18 趣味活動(手工芸)

3) その中で、特に重点をおいた取組みを1つに○、具体的な内容と主たる実施目的を枠の中に記入)

- 1 関節可動域訓練 7 摂食・嚥下訓練 13 IADL 練習 18 趣味活動(園芸)
 2 筋力増強訓練 8 言語訓練 14 (家事・調理等) 19 趣味活動(音楽)
 3 筋緊張緩和(ストレッチ) 9 歩行訓練 15 外出練習 20 福祉用具・補装具の評価
 4 バランス練習 10 トイレ動作訓練 16 計算ドリル 21 その他 ()
 5 マッサージ 11 入浴動作訓練 17 回想法 22 その他 ()
 6 起居/立位動作練習 12 移乗動作訓練 18 趣味活動(手工芸)

a. 重点を置いて取り組んだ、具体的な内容 (自由記載)

b. 重点を置いて取り組んだが、別の、主たる実施目的(1つ) (自由記載)

4) 運動器機能向上加算において実施されるサービス内容の、実施頻度と1回あたりの提供時間を教えてください。

a. 実施頻度: [] 回/週 b. 1回あたりの提供時間: [] 分

Q27. 個別訓練以外での時間における、利用者との関わりで、あてはまるもの全てに○をつけてください。

Table with columns for implementation status (実施状況) and implementation conditions (実施している場合のみ、お答えください). Rows include various activities like '通所サービス中の生活行為の評価' and '食事姿勢の調整'.

Q28. サービスを利用開始してから現在まで、利用者の生活上に影響を及ぼすライフイベントはありましたか。(1つに○) *生活上に影響を及ぼすライフイベントとは、配偶者・家族の死や介護者・サービス担当者の変更、転倒・熱発など、自身を取り巻く環境の変化や心身の変化を引き起こす、イベント全般を指します。

1 あった 2 ない 3 わからない

生活上に影響を及ぼすライフイベントがあった場合のみ(「1」の回答者のみ)、お答えください。以下の対応について、実施者としてあてはまるもの全てに○をつけてください。(それぞれ全てに○)

Table for Q28 with columns for implementation status and implementation conditions. Rows include '専門職の関わる機会を構やして対応した' and 'ケアプランの見直し'.

Q29. 併用している介護保険サービスについて、教えてください。(あてはまるもの全てに○)

- 1 介護予防通所介護 5 介護予防訪問入浴介護
2 介護予防訪問介護 6 介護予防福祉用具貸与
3 介護予防訪問リハ 7 介護予防居宅療養管理指導
4 介護予防訪問看護 8 介護予防短期入所療養介護
9 介護予防短期入所生活介護
10 その他

D サービス利用前後の利用者の変化 について、お聞きします。

Q30. サービス利用開始時と現在の、利用者の日常生活自立度についてお聞きします。あてはまる数字に○をつけてください。(それぞれ1つずつ○)

Table for Q30 with columns for 'a. 利用開始時' and 'b. 現在'. Rows include '1 不明(評価を行っていないも含む)' and '2 まったくの寝たきり'.

Q31. サービス利用開始時と現在の、日中の過ごし方についてお聞きします。

A. 下記の選択肢から該当する項目を選び、あてはまる数字に○をつけてください。(それぞれ1つずつ○)

Table for Q31 with columns for 'a. 利用開始時' and 'b. 現在'. Rows include '1 趣味の活動(屋内)' and '2 趣味の活動(屋外)'.

B. サービス利用開始時と現在の、外出頻度についてお聞きします。(不明の場合は「x 不明」に○)

Table for Q31 B with columns for 'a. サービス利用開始時' and 'b. 現在'. Row: '1) 外出頻度(通所サービスの利用と通院を含みます) -> [] 回/週 x 不明 [] 回/週 x 不明'

C. サービス利用開始時と比較した、現在の利用者の状態・生活スタイル等についてお聞きします。(a~eそれぞれについて、1つずつ○)

Table for Q31 C with columns for 'a. 体調', 'b. 生活の規則(リズム)', 'c. 在宅での生活継続の意欲', 'd. 家族の介護負担', 'e. 他のサービスの利用回数・頻度'. Rows include '0 不明 1 改善・安定 2 変化なし 3 悪化'.

Q32. 利用者の変化の要因について教えてください。(不明・わからない場合は、「0」に○をつけてください)

Table for Q32 with column '0 不明・わからない'.

平成26年度老人保健健康増進等事業（老人保健事業推進費等補助金）
「医療・介護のリハビリテーションサービスの利用促進」に於いて、自立支援に資するこれからの通所サービスの在り方に関する調査研究事業

◆通所サービスの在り方を検討する基礎調査 （通所介護 個票D 要介護1～2対象）^{2013年6月サービス利用開始}

●調査へのご協力をお願い

この調査は、通所リハビリテーションおよび通所介護事業所のサービス提供実態を調査し、これからの通所サービスの在り方を検討することを目的としています。この結果をもとに、今後の通所系サービスの更なる充実に向けて、関係各所に提言してまいります。

ご回答は統計的に処理いたしますので、個々の方の回答が外部にもれることは、決してございません。

ご多忙中、誠に恐れ入りますが、本調査の趣旨をご理解の上、ご協力くださいますようお願い申し上げます。なお、ご返信をもちまして、調査に同意いただいたものといたします。

ご記入がお済みになりましたら、調査票をお配りになった事業所管理者様に、**平成26年8月10日（日）までに、お渡しください**ますようお願い申し上げます。

この調査票は、**対象利用者の担当者にご回答**をお願いいたします。

2013年（昨年）6月にサービスを開始した、現在の要介護度が要介護1または2の利用者について、お答えください。 これまでのカルテや計画書等を参照してください。
*該当する利用者がいない場合は、当該要介護度に関係なく、要介護1-5の中から、利用者1名を選出してください。

※ 調査の実施は世論調査や市場調査を専門とする一般社団法人 中央調査社に委託しております。ご不明な点がございましたら、下記までお問い合わせください。

◆ 調査票の発送・回収、締め切りなど実査について
〒104-0061 東京都中央区銀座6-16-12
一般社団法人 中央調査社 管理部 <http://www.crs.or.jp>
電話番号 03-3549-3125 ファクス 0120-48-5351（平日9時～17時）

◆ 調査の趣旨・内容などについて
〒151-0051 東京都渋谷区千駄ヶ谷3-8-5
公益社団法人 日本理学療法士協会 担当：野崎、大津、森、染谷
電話番号 03-6804-1422

(0239号)

A ますは、回答者（ご記入される方）について、お伺いします。

Q1. あなたの保有資格について、教えてください。複数の資格を保有している場合はあてはまるもの全てに○をつけてください。

- | | | | |
|---------|---------------|-----------------|-------|
| 1 理学療法士 | 5 准看護師 | 9 あん摩(マッサージ)指圧師 | 13 なし |
| 2 作業療法士 | 6 介護福祉士 | 10 社会福祉士 | |
| 3 言語聴覚士 | 7 介護職初任者研修修了者 | 11 介護支援専門員 | |
| 4 看護師 | 8 柔道整復師 | 12 その他（ ） | |

B 利用者の基本情報 について、お伺いします。

Q2. 利用者のサービス利用開始日について、教えてください。（西暦で、枠の中に右詰めで算用数字を記入）

西暦 年 月

Q3. 利用者の、1日のサービスの利用時間について、教えてください。（あてはまるもの1つに○）

- 1 2時間～3時間未満 3 5時間～7時間未満
2 3時間～5時間未満 4 7時間～9時間未満

Q4. 利用者のサービスの利用頻度について、教えてください。（枠の中に右詰めで算用数字を記入）

回/週

Q5. 利用者の性別について、教えてください。（1つに○）

- 1 男性 2 女性

Q6. 利用者の、現在の年齢について、教えてください。（1つに○）

- 1 40～65歳未満 2 65～75歳未満 3 75歳以上

Q7. 利用者の、利用開始時と現在の要介護度について、教えてください。（それぞれ1つに○）

- a. 利用開始時 1 要介護1 2 要介護2 3 要介護3 4 要介護4 5 要介護5 6 要介護6 7 要介護7
b. 現在 1 要介護1 2 要介護2 3 要介護3 4 要介護4 5 要介護5

Q8. 利用者の要介護状態となった主な原因疾患について、教えてください。（1つに○）

- 1 脳血管疾患 3 呼吸器疾患 5 がん 7 進行性疾患・難病 9 疾患はない
2 運動器疾患 4 循環器疾患 6 認知症 8 その他（ ）

Q9. 発症・受療日について、教えてください。不明な場合は、「x 不明」に○をつけてください。（西暦で、枠の中に右詰めで算用数字を記入）

西暦 年 月 日 x 不明

Q10. サービス利用前の直近1年間において、利用者の入退院の回数を教えてください。ない場合は0回と記入してください。また、不明の場合は「x 不明」に○をつけてください。（枠の中に右詰めで算用数字を記入）

回 x 不明

Q11. 利用者の、主な障害としてあてはまるものを全て、教えてください。（全てに○）

- 0 特になし
1 動作指導・誘導におよんで転倒リスクが高い
（膝がひがみがある、バランス障害が強い等）
2 機能訓練を行うにあたって呼吸機能のモニタリングが必要（血中酸素濃度が低下しやすい等）
3 機能訓練を行うにあたって心機能のモニタリングが必要（リスクの高い不整脈を持っている等）
4 悪性腫瘍骨転移・骨粗しょう症
5 ステロイド長期服用等により骨折リスクが高い
6 食事に伴って誤嚥・窒息リスクが高い
7 心身機能が日によって大きく変動する（関節リウマチ、パーキンソン病等）
8 進行性疾患のため身体機能が変化しやすい（神経難病による筋力の持続的な低下等）
9 認知機能低下のため、機能・動作の習得に工夫が必要
10 薬の服用による心身機能・動作能力への影響に配慮する必要がある
11 器具・歩行補助具、車いす等の調整を随時行う必要がある
12 動作の誘導、指示に工夫が必要
13 機能訓練を行うにあたって疼痛に配慮する必要がある
14 機能訓練を行うにあたってめまいに配慮する必要がある
15 筋疲労・筋痛を生じやすく、運動・活動量に配慮する必要がある
16 その他（ ）

Q12. 利用者のサービス利用前の所在について、教えてください。(1つに○)

* 利用前の所在が、「1」～「4」の方は、自宅へ退院・退所後4週間以内に利用を開始した方が対象となります。

1 急性期一般病棟
2 回復期病棟
3 療養病棟
4 介護老人保健施設

5 自宅
6 その他

→ (Q14にお進みください)

Q13. 利用者のサービス利用前の所在の退院・退所日について、教えてください。(西暦で、枠の中に右詰めで算用数字を記入)

西暦 年 月

Q14. 利用者が今までにリハビリテーションを受けたことがある場所であてはまるものを全てに○をつけてください。

* リハビリテーションとは、理学療法士、作業療法士、言語聴覚士が提供する個別の関わりとします。
* 訪問看護I5とは、訪問看護ステーションからの理学療法士、作業療法士、言語聴覚士の訪問サービスとします。

- 1 受けていない
- 2 急性期一般病棟 (入院中)
- 3 回復期病棟 (入院中)
- 4 療養病棟 (入院中)
- 5 外来 (場所周わす)
- 6 自宅 (訪問リハ、訪問看護I5)
- 7 介護老人保健施設
- 8 その他(介護保険によるリハ)
- 9 わからない

C. 通所サービスにおける関わり について、お伺いします。

Q15. 利用者のサービス利用目的 (サービスに期待すること) について、教えてください。(全てに○)

- 0 特に無い
- 1 レスパイト
- 2 介護負担軽減
- 3 健康管理・維持 (肥満、運動不足、パワハラ、服薬管理等)
- 4 医療的な処置 (褥瘡・創傷処置、吸入・吸引、人工呼吸器管理等)
- 5 身体機能の維持向上 (主に、関節可動域、筋力、バランス等)
- 6 麻痺、疼痛、痺れ等の改善・緩和
- 7 基本的動作能力 (寝返り、起き上がり、立ち上がり、歩行) の獲得・維持向上
- 8 摂食・嚥下機能の改善
- 9 コミュニケーション能力の向上
- 10 認知機能 (記憶や注意、高次脳機能) の維持向上
- 11 在宅生活上の課題克服 (主に、屋内移動、移乗、整容・食事・更衣・トイレ・入浴等)
- 12 在宅生活上の課題克服 (主に、食事の準備、洗濯、掃除、その他家事等)
- 13 在宅生活上の課題克服 (主に、屋外移動、買い物等)
- 14 施設内の趣味活動・コミュニケーション参加(通所サービスの継続を含む)
- 15 施設外の趣味活動・コミュニケーション参加、家庭内役割の復旧に向けた準備
- 16 転倒予防
- 17 その他 ()

Q16. 利用者の生活上の課題を把握するために実施した取り組みについて、教えてください。

あてはまるものを全てに、○をつけてください。(実施者の職種は問いません)

- 0 該当なし
- 1 利用者本人の意向確認
- 2 家族の意向確認
- 3 サービス利用前の所在からの情報収集 (ケアカンファレンスでの情報収集も含む)
- 4 サービス利用前の活動状況 (日常生活、趣味、仕事等の確認を含む)
- 5 自宅環境の評価 (本人や家族等からの聞き取り)
- 6 家族構成や主な介護者の確認
- 7 家族・同居者等の介護負担の評価
- 8 利用者の家庭内の把握 (畑仕事や家事、ペットの散歩等含む)
- 9 利用者宅の周辺で参加・活用できる住民活動やサークル等の把握
- 10 健康状態の確認 (肥満、運動不足、バイタル、服薬管理の有無等)
- 11 医療的な処置の必要性の確認 (褥瘡・創傷処置、吸入・吸引、人工呼吸器管理等)
- 12 コミュニケーション能力の評価

Q17. 利用者の生活上の課題を把握するために実施した、利用者に対する評価・計画策定への取り組みについて、教えてください。(実施状況1つに○、実施者はあてはまるものを全てに○)

* 介護職員には介護職員初任者研修修了者等の介護職を含む

実施状況		実施者 (実施している場合のみ、お答えください)	
a. 身体機能の評価 (関節可動域、筋力、バランス等)	1 未実施 2 実施	1 理学療法士 2 作業療法士	3 言語聴覚士 4 看護師 5 准看護師 6 介護福祉士 7 介護職員 8 社会福祉士 9 その他
b. 麻痺、疼痛、痺れ等の評価	1 未実施 2 実施	1 理学療法士 2 作業療法士	3 言語聴覚士 4 看護師 5 准看護師 6 介護福祉士 7 介護職員 8 社会福祉士 9 その他
c. 基本動作能力 (寝返り、起き上がり、立ち上がり、歩行) の評価	1 未実施 2 実施	1 理学療法士 2 作業療法士	3 言語聴覚士 4 看護師 5 准看護師 6 介護福祉士 7 介護職員 8 社会福祉士 9 その他
d. 摂食・嚥下機能の評価	1 未実施 2 実施	1 理学療法士 2 作業療法士	3 言語聴覚士 4 看護師 5 准看護師 6 介護福祉士 7 介護職員 8 社会福祉士 9 その他
e. 認知機能 (記憶や注意、高次脳機能) の評価	1 未実施 2 実施	1 理学療法士 2 作業療法士	3 言語聴覚士 4 看護師 5 准看護師 6 介護福祉士 7 介護職員 8 社会福祉士 9 その他
f. 転倒リスクの評価	1 未実施 2 実施	1 理学療法士 2 作業療法士	3 言語聴覚士 4 看護師 5 准看護師 6 介護福祉士 7 介護職員 8 社会福祉士 9 その他
g. 在宅生活上(ADL)の課題の評価 (屋内移動、移乗、整容・食事・更衣・トイレ・入浴等)	1 未実施 2 実施	1 理学療法士 2 作業療法士	3 言語聴覚士 4 看護師 5 准看護師 6 介護福祉士 7 介護職員 8 社会福祉士 9 その他
h. 在宅生活上(屋内)の課題の評価 (食事の準備、洗濯、掃除等の家事)	1 未実施 2 実施	1 理学療法士 2 作業療法士	3 言語聴覚士 4 看護師 5 准看護師 6 介護福祉士 7 介護職員 8 社会福祉士 9 その他
i. 在宅生活上(屋外)の課題の評価 (主に、屋外移動、買い物等)	1 未実施 2 実施	1 理学療法士 2 作業療法士	3 言語聴覚士 4 看護師 5 准看護師 6 介護福祉士 7 介護職員 8 社会福祉士 9 その他
j. 居宅訪問による自宅環境の評価	1 未実施 2 実施	1 理学療法士 2 作業療法士	3 言語聴覚士 4 看護師 5 准看護師 6 介護福祉士 7 介護職員 8 社会福祉士 9 その他
k. 次の通所介護計画策定までの予後評価	1 未実施 2 実施	1 理学療法士 2 作業療法士	3 言語聴覚士 4 看護師 5 准看護師 6 介護福祉士 7 介護職員 8 社会福祉士 9 その他
l. 短期目標の設定	1 未実施 2 実施	1 理学療法士 2 作業療法士	3 言語聴覚士 4 看護師 5 准看護師 6 介護福祉士 7 介護職員 8 社会福祉士 9 その他
m. 個別機能訓練計画の作成	1 未実施 2 実施	1 理学療法士 2 作業療法士	3 言語聴覚士 4 看護師 5 准看護師 6 介護福祉士 7 介護職員 8 社会福祉士 9 その他
n. 通所介護計画の作成	1 未実施 2 実施	1 理学療法士 2 作業療法士	3 言語聴覚士 4 看護師 5 准看護師 6 介護福祉士 7 介護職員 8 社会福祉士 9 その他

Q18. 利用者が在宅生活を続ける上での課題について、あてはまるものを全てに○をつけてください。直近の3か月間で特にアプローチした中心的な課題に1つ○をつけてください。

* アプローチした課題が複数ある場合でも、特に重点を置いたものを1つ選択してください。

特に無い	健康に関する課題 (肥満、運動不足、高血圧等)	医療的な処置に関する課題 (褥瘡・創傷処置、吸入・吸引、人工呼吸器管理等)	家族・同居者等の介護負担の課題	認知機能 (記憶や注意、高次脳機能) に関する課題	利用者の身体機能の課題 (関節可動域、筋力、バランス、持久力等)	利用者を持つ症状の課題 (麻痺、疼痛、痺れ等)	基本的動作能力 (寝返り、起き上がり、立ち上がり、歩行)	摂食・嚥下機能	コミュニケーション能力	在宅生活上の課題 (主に、屋内移動、移乗、整容・食事・更衣・トイレ・入浴等)	在宅生活上の課題 (主に、食事の準備、洗濯、掃除、その他家事等)	在宅生活の趣味活動・コミュニケーション参加(通所サービスの継続を含む)	施設外の趣味活動・コミュニケーション参加、家庭内役割の復旧に向けた準備	転倒リスク	その他 ()	
0	1	2	3	4	5	6	7	8	9	10	11	12	13	14	15	16

Q19. あなたが特にアプローチャすべきとき考えた中心課題について、直近の3か月前にたてた、3か月間での改善・達成可能性（予後）を教えてください。（1つに○）

- 1 不明（行っていないも含む） → (Q21にお進みください)
 2 改善（達成）
 3 維持（不変）
 4 悪化（未達成）

Q20. 改善・達成可能性（予後）の根拠を具体的に記入してください。（不明の場合は「○ 不明」に○）

(自由記載)
 ○ 不明

Q21. 直近3か月前にたてた目標とその達成状況について、教えてください。

1) 目標であてはまるもの1つを選択してください。また、その具体的な内容を記入してください。

- 1 健康面からみた課題 3 身体機能面からみた課題 5 その他の課題
 2 活動面からみた課題 4 社会参加からみた課題 6 設定していない

a. 具体的な目標 (自由記載)

2) 目標の達成状況 (1つに○)

- 1 ほぼ達成 2 達成に至らないが、改善傾向 3 あまり達成できなかった

Q22. 直近の1年間において、サービ担当者会議は開催されましたか。(1つに○)

- 1 開催された 2 開催されていない 3 わからない

Q23. Q22で「1 開催された」を選択した方にお伺いします。選択していない方はQ24にお進みください。

1) 最も直近に開催されたサービ担当者会議について、開催されたきっかけについて教えてください。(1つに○)

- 1 初回のため 2 更新のため 3 課題発生のため 4 その他 ()

2) そのサービ担当者会議への、貴事業所からの参加者について、教えてください。(あてはまるもの全てに○)

- 1 医師・歯科医師 5 理学療法士 9 介護職員 13 参加していない
 2 薬剤師 6 作業療法士 10 介護職員 14 その他 ()
 3 看護師 7 言語聴覚士 11 あん摩マッサージ指圧師
 4 准看護師 8 介護福祉士 12 社会福祉士

3) そのサービ担当者会議への、他事業所からの参加状況について、教えてください。(1つに○)

- 1 不参加 2 併用しているサービ事業所からの参加があった

4) そのサービ担当者会議で得られた成果について、教えてください。(あてはまるもの全てに○)

- 1 利用者・家族の意向が確認できた 5 各サービスの役割や現状が確認できた
 2 各サービスの役割が確認できた 6 新たな問題点を発見・共有・検討できた
 3 ケアプランの援助方針が共有できた 7 ケアプランの変更が行われた
 4 ケアプランの目標達成度が確認できた 8 その他 ()

Q24. 過去3か月間で、利用者に算定した加算について、教えてください。(全てに○)

1 個別機能訓練加算 I 2 個別機能訓練加算 II

Q25. Q24で「1 個別機能訓練加算 I」を選択した方にお伺いします。選択していない方はQ26へ。

1) 個別機能訓練加算 I の主な実施者を教えてください。(1つに○)

- 1 理学療法士 3 言語聴覚士 5 准看護師 7 介護職員 9 あん摩マッサージ指圧師
 2 作業療法士 4 看護師 6 介護福祉士 8 柔道整復師 10 その他 ()

2) 個別機能訓練加算 I における、主な取組みを3つまで教えてください。(最大3つまで○)

- 1 関節可動域訓練 7 摂食・嚥下訓練 13 IADL 練習 18 趣味活動 (園芸)
 2 筋力増強訓練 8 言語訓練 14 (家事・調理等) 19 趣味活動 (音楽)
 3 筋緊張緩和 (ストレッチ) 9 歩行訓練 15 外出練習 20 福祉活動 (音楽)
 4 バランス練習 10 トイレ動作訓練 16 計算ドリル 21 福祉用具・補装具の評価
 5 マッサージ 11 入浴動作訓練 17 回想法 21 その他 ()
 6 起居/立位動作練習 12 移乗動作訓練 17 趣味活動 (手工芸)

3) その中で、特に重点をおいた取組みを1つ教えてください。また、その具体的な内容と、主たる実施目的を教えてください(特に重点をおいた取組み1つに○、具体的な内容と主な実施目的を枠の中に記入)

- 1 関節可動域訓練 7 摂食・嚥下訓練 13 IADL 練習 18 趣味活動 (園芸)
 2 筋力増強訓練 8 言語訓練 14 (家事・調理等) 19 趣味活動 (音楽)
 3 筋緊張緩和 (ストレッチ) 9 歩行訓練 15 外出練習 20 福祉用具・補装具の評価
 4 バランス練習 10 トイレ動作訓練 16 計算ドリル 21 その他 ()
 5 マッサージ 11 入浴動作訓練 17 回想法 21 その他 ()
 6 起居/立位動作練習 12 移乗動作訓練 17 趣味活動 (手工芸)

a. 重点を置いて取り組んだ、具体的な内容 (自由記載)

b. 重点を置いて取り組んだ、主たる実施目的 (1つ) (自由記載)

4) 個別機能訓練加算 I の実施頻度と1回あたりの提供時間を教えてください。

a. 実施頻度: 回/週 b. 1回あたりの提供時間: 分

Q26. Q24で「2 個別機能訓練加算 II」を選択した方にお伺いします。選択していない方はQ27へ。

1) 個別機能訓練加算 II の主な実施者を教えてください。(1つに○)

- 1 理学療法士 3 言語聴覚士 5 准看護師 7 介護職員 9 あん摩マッサージ指圧師
 2 作業療法士 4 看護師 6 介護福祉士 8 柔道整復師 10 その他 ()

2) 個別機能訓練加算 II における、主な取組みを3つまで教えてください。(最大3つまで○)

- 1 関節可動域訓練 7 摂食・嚥下訓練 13 IADL 練習 18 趣味活動 (園芸)
 2 筋力増強訓練 8 言語訓練 14 (家事・調理等) 19 趣味活動 (音楽)
 3 筋緊張緩和 (ストレッチ) 9 歩行訓練 15 外出練習 20 福祉用具・補装具の評価
 4 バランス練習 10 トイレ動作訓練 16 計算ドリル 21 その他 ()
 5 マッサージ 11 入浴動作訓練 17 回想法 21 その他 ()
 6 起居/立位動作練習 12 移乗動作訓練 17 趣味活動 (手工芸)

3) その中で、特に重点をおいた取組みを1つ教えてください。また、その具体的な内容と、主たる実施目的を教えてください(特に重点をおいた取組み1つに○、具体的な内容と主な実施目的を枠の中に記入)

- 1 関節可動域訓練 7 摂食・嚥下訓練 13 IADL 練習 18 趣味活動 (園芸)
 2 筋力増強訓練 8 言語訓練 14 (家事・調理等) 19 趣味活動 (音楽)
 3 筋緊張緩和 (ストレッチ) 9 歩行訓練 15 外出練習 20 福祉用具・補装具の評価
 4 バランス練習 10 トイレ動作訓練 16 計算ドリル 21 その他 ()
 5 マッサージ 11 入浴動作訓練 17 回想法 21 その他 ()
 6 起居/立位動作練習 12 移乗動作訓練 17 趣味活動 (手工芸)

a. 重点を置いて取り組んだ、具体的な内容: (自由記載)

b. 重点を置いて取り組んだ、主たる実施目的 (1つ) (自由記載)

4) 個別機能訓練加算Ⅱの実施頻度と1回あたりの提供時間を教えてください。

a. 実施頻度: [] 回/週 b. 1回あたりの提供時間: [] 分

Q27. 個別訓練以外での時間における、利用者との関わりで、あてはまるもの全てに○をつけてください。

Table with 10 columns: 実施状況, 実施者, 実施している場合のみ, お答えください. Rows include: a. 通所サービス中の生活行為の評価, b. 食事姿勢の調整, c. 整容の環境設定, d. 更衣の環境設定, e. トイレ動作の環境設定, f. 入浴の環境設定, g. 屋内移動の環境設定, h. 家族への介助方法, i. ケア環境への対応, j. 施設内リソース・activity, k. 施設外社会参加, l. 自由裁量・その他.

Q28. サービスを利用開始してから現在まで、利用者の生活上に影響を及ぼすライフイベントはありましたか。(1つに○) *生活上に影響を及ぼすライフイベントとは、配偶者・家族の死や介護者・サービス担当者の変更、転倒・熱発など、自身を取り巻く環境の変化や心身の老化を指します。

1 あった 2 ない 3 わからない

生活上に影響を及ぼすライフイベントがあった場合のみ(「1」の回答者のみ)、お答えください。以下の対応について、実施者としてあてはまるもの全てに○をつけてください。(それぞれ全てに○)

Table with 2 columns: 実施状況, 実施者. Rows include: a. 専門職の関わる機会を確保して対応した, b. ケアプランの見直しを検討した, c. 通所介護計画の見直しを検討した, d. 家族・介護者から情報を収集した, e. 居宅に訪問し、情報を収集した.

Q29. 併用している介護保険サービスについて、教えてください。(あてはまるもの全てに○)

1 通所リハ 2 訪問介護 3 訪問リハ 4 訪問看護 5 訪問入浴介護 6 福祉用具貸与 7 居宅療養管理指導 8 短期入所療養介護 9 短期入所生活介護 10 その他

D サービス利用前後の利用者の変化 について、お聞かせください。

Q30. サービス利用開始時と現在の、利用者の日常生活自立度についてお聞かせください。あてはまる数字に○をつけてください。(それぞれ1つずつ○)

Table with 2 columns: a. 利用開始時, b. 現在. Rows include: 1 不明(評価を行っていないも含む), 2 まったくの寝たきり, 3 ほとんど寝たきり, 4 生活動作ができず寝たきり起きたり, 5 生活動作はできるが寝たきり起きたり, 6 移動はできないが日中起きている, 7 外出しないが生活動作はできる, 8 外出は隣近所まで, 9 バス、電車を使って外出する.

Q31. サービス利用開始時と現在の、日中の過ごし方についてお聞かせください。

A. 下記の選択肢から該当する項目を選び、あてはまる数字に○をつけてください。(それぞれ1つずつ○)

Table with 2 columns: a. 利用開始時, b. 現在. Rows include: 1) 趣味の活動(屋内), 2) 趣味の活動(屋外), 3) 家の仕事(役割)(畑仕事や家事等も含む), 4) 家事や買い物, 5) 友人・仲間との付き合い, 6) 隣近所との付き合い, 7) スポーツやエクササイズ、健康づくり, 8) 趣味の活動(屋外), 9) 「自宅外の仕事(役割)」, 10) ボランティア活動, 11) 地域活動・自治会活動.

B. サービス利用開始時と現在の、外出頻度についてお聞かせください。(不明の場合は「x 不明」に○)

Table with 2 columns: a. サービス利用開始時, b. 現在. Row: 1) 外出頻度(通所サービスの利用と通院を含みます) → [] 回/週 x 不明 [] 回/週 x 不明

C. サービス利用開始時と比較した、現在の利用者の状態・生活スタイル等についてお聞かせください。(a~eそれぞれそれぞれについて、1つずつ○)

Table with 2 columns: a. 体調, b. 生活の規則(リズム), c. 在宅での生活継続の意欲, d. 家族の介護負担, e. 他のサービスの利用回数・頻度. Rows include: 0 不明, 1 改善・安定, 2 変化なし, 3 悪化, 4 向上, 5 衰退, 6 軽くなった, 7 重くなった, 8 増えた.

Q32. 利用者の変化の要因について教えてください。(不明・わからない場合は、「○」に○をつけてください)

0 不明・わからない

平成26年度老人保健健康増進等事業（老人保健事業推進費等補助金）
「医療・介護のリハビリテーションサービスの利用促進」に於いて、自立支援に資するこれからの通所サービスの在り方に関する調査研究事業

◆通所サービスの在り方を検討する基礎調査 （通所介護 個票E 要介護3～5対象）^{2013年6月サービス利用開始}

●調査へのご協力をお願い

この調査は、通所リハビリテーションおよび通所介護事業所のサービス提供実態を調査し、これからの通所サービスの在り方を検討することを目的としています。この結果をもとに、今後の通所系サービスの更なる充実に向けて、関係各所に提言してまいります。

ご回答は統計的に処理いたしますので、個々の方の回答が外部にもれることは、決してございません。

ご多忙中、誠に恐れ入りますが、本調査の趣旨をご理解の上、ご協力くださいますようお願い申し上げます。なお、ご返信をもちまして、調査に同意いただいたものといたします。

ご記入がお済みになりましたら、調査票をお配りになった事業所管理者様に、**平成26年8月10日（日）までに、お渡しください**ますようお願い申し上げます。

この調査票は、**対象利用者の担当者にご回答**をお願いいたします。

2013年（昨年）6月にサービスを開始した、現在の要介護度が要介護3または5の利用者について、お答えください。 これまでのカルテや計画書等を参照してください。
*該当する利用者がいない場合は、当該要介護度に関係なく、要介護1-5の中から、利用者1名を選出してください。

※ 調査の実施は世論調査や市場調査を専門とする一般社団法人 中央調査社に委託しております。ご不明な点がございましたら、下記までお問い合わせください。

◆ 調査票の発送・回収、締め切りなど実査について
〒104-0061 東京都中央区銀座6-16-12
一般社団法人 中央調査社 管理部 <http://www.crs.or.jp>
電話番号 03-3549-3125 ファクシ 0120-48-5351（平日9時～17時）

◆ 調査の趣旨・内容などについて
〒151-0051 東京都渋谷区千駄ヶ谷3-8-5
公益社団法人 日本理学療法士協会 担当：野崎、大津、森、染谷
電話番号 03-6804-1422

(0239号)

A ますは、回答者（ご記入される方）について、お伺いします。

Q1. あなたの保有資格について、教えてください。複数の資格を保有している場合はあてはまるもの全てに○をつけてください。

- | | | | |
|---------|---------------|-----------------|-------|
| 1 理学療法士 | 5 准看護師 | 9 あん摩(マッサージ)指圧師 | 13 なし |
| 2 作業療法士 | 6 介護福祉士 | 10 社会福祉士 | |
| 3 言語聴覚士 | 7 介護職初任者研修修了者 | 11 介護支援専門員 | |
| 4 看護師 | 8 柔道整復師 | 12 その他（ ） | |

B 利用者の基本情報 について、お伺いします。

Q2. 利用者のサービス利用開始日について、教えてください。（西暦で、枠の中に右詰めで算用数字を記入）

西暦 年 月

Q3. 利用者の、1日のサービスの利用時間について、教えてください。（あてはまるもの1つに○）

- 1 2時間～3時間未満 3 5時間～7時間未満
2 3時間～5時間未満 4 7時間～9時間未満

Q4. 利用者のサービスの利用頻度について、教えてください。（枠の中に右詰めで算用数字を記入）

回/週

Q5. 利用者の性別について、教えてください。（1つに○）

- 1 男性 2 女性

Q6. 利用者の、現在の年齢について、教えてください。（1つに○）

- 1 40～65歳未満 2 65～75歳未満 3 75歳以上

Q7. 利用者の、利用開始時と現在の要介護度について、教えてください。（それぞれ1つに○）

- a. 利用開始時 1 要介護1 2 要介護2 3 要介護3 4 要介護4 5 要介護5 6 要介護6 7 要介護7
b. 現在 …… 1 要介護1 2 要介護2 3 要介護3 4 要介護4 5 要介護5

Q8. 利用者の要介護状態となった主な原因疾患について、教えてください。（1つに○）

- 1 脳血管疾患 3 呼吸器疾患 5 がん 7 進行性疾患・難病 9 疾患はない
2 運動器疾患 4 循環器疾患 6 認知症 8 その他（ ）

Q9. 発症・受療日について、教えてください。不明な場合は、「x 不明」に○をつけてください。（西暦で、枠の中に右詰めで算用数字を記入）

西暦 年 月 日 x 不明

Q10. サービス利用前の直近1年間において、利用者の入退院の回数を教えてください。ない場合は0回と記入してください。また、不明の場合は「x 不明」に○をつけてください。（枠の中に右詰めで算用数字を記入）

回 x 不明

Q11. 利用者の、主な障害としてあてはまるものを全て、教えてください。（全てに○）

- 0 特になし
1 動作指導・誘導におよんで転倒リスクが高い
（膝がひがみがある、バランス障害が強い等）
2 機能訓練を行うにあたって呼吸機能のモニタリングが必要（血中酸素濃度が低下しやすい等）
3 機能訓練を行うにあたって心機能のモニタリングが必要（リスクの高い不整脈を持っている等）
4 悪性腫瘍の転移・骨粗しょう症
5 ステロイド長期服用等により骨折リスクが高い
6 食事に伴って誤嚥・窒息リスクが高い
7 心身機能が日によって大きく変動する（関節リウマチ、パーキンソン病等）
8 進行性疾患のため身体機能に変化しやすい（神経難病による筋力の持続的な低下等）
9 認知機能低下のため、機能・動作の習得に工夫が必要
10 薬の服用による心身機能・動作能力への影響に配慮する必要がある
11 器具・歩行補助具、車いす等の調整を随時行う必要がある
12 動作の誘導、指示に工夫が必要
13 機能訓練を行うにあたって疼痛に配慮する必要がある
14 機能訓練を行うにあたってめまいに配慮する必要がある
15 筋疲労・筋痛を生じやすく、運動・活動量に配慮する必要がある
16 その他（ ）

Q12. 利用者のサービス利用前の所在について、教えてください。(1つに○)

* 利用前の所在が、「1」～「4」の方は、自宅へ退院・退所後4週間以内に利用を開始した方が対象となります。

1	急性期一般病床	5	自宅
2	回復期病棟	6	その他
3	療養病床		
4	介護老人保健施設		

→ (Q14にお進みください)

Q13. 利用者のサービス利用前の所在の退院・退所日について、教えてください。

(西暦で、枠の中に右詰めで算用数字を記入)

西暦 年 月

Q14. 利用者が今までにリハビリテーションを受けたことがある場所で、あてはまるものを全てに○をつけてください。

* リハビリテーションとは、理学療法士、作業療法士、言語聴覚士が提供する個別の関わりとします。
* 訪問看護I5とは、訪問看護ステーションからの理学療法士、作業療法士、言語聴覚士の訪問サービスとします。

- 1 受けていない
- 2 急性期一般病床 (入院中)
- 3 回復期病棟 (入院中)
- 4 療養病床 (入院中)
- 5 外来 (場所周わす)
- 6 自宅 (訪問リハ、訪問看護I5)
- 7 介護老人保健施設
- 8 その他(介護保険によるリハ)
- 9 わからない

C. 通所サービスにおける関わり について、お伺いします。

Q15. 利用者のサービス利用目的 (サービスに期待すること) について、教えてください。(全てに○)

- 0 特に無い
- 1 レスハイ
- 2 介護負担軽減
- 3 健康管理・維持 (肥満、運動不足、パワハラ、服薬管理等)
- 4 医療的な処置 (褥瘡・創傷処置、吸入・吸引、人工呼吸器管理等)
- 5 身体機能の維持向上 (主に、関節可動域、筋力、バランス等)
- 6 麻痺、疼痛、痺れ等の改善・緩和
- 7 基本的動作能力 (寝返り、起き上がり、立ち上がり、歩行) の獲得・維持向上
- 8 摂食・嚥下機能の改善
- 9 コミュニケーション能力の向上
- 10 認知機能 (記憶や注意、高次脳機能) の維持向上
- 11 在宅生活上の課題克服 (主に、屋内移動、移乗、整容・食事・更衣・トイレ・入浴等)
- 12 在宅生活上の課題克服 (主に、食事の準備、洗濯、掃除、その他家事等)
- 13 在宅生活上の課題克服 (主に、屋外移動、買い物等)
- 14 施設内の趣味活動・コミュニケーション参加(通所サービスの継続を含む)
- 15 施設外の趣味活動・コミュニケーション参加、家庭内役割の復旧に向けた準備
- 16 転倒予防
- 17 その他 ()

Q16. 利用者の生活上の課題を把握するために実施した取り組みについて、教えてください。

あてはまるものを全てに、○をつけてください。(実施者の職種は問いません)

- 0 該当なし
- 1 利用者本人の意向確認
- 2 家族の意向確認
- 3 サービス利用前の所在からの情報収集 (ケアカンファレンスでの情報収集も含む)
- 4 サービス利用前の活動状況 (日常生活、趣味、仕事等の確認を含む)
- 5 自宅環境の評価 (本人や家族等からの聞き取り)
- 6 家族構成や主な介護者の確認
- 7 家族・同居者等の介護負担の評価
- 8 利用者の家庭内の把握 (お仕事や家事、ペットの散歩等含む)
- 9 利用者宅の周辺で参加・活用できる住民活動やサークル等の把握
- 10 健康状態の確認 (肥満、運動不足、バイタル、服薬管理の有無等)
- 11 医療的な処置の必要性の確認 (褥瘡・創傷処置、吸入・吸引、人工呼吸器管理等)
- 12 コミュニケーション能力の評価

Q17. 利用者の生活上の課題を把握するために実施した、利用者に対する評価・計画策定への取り組みについて、教えてください。(実施状況1つに○、実施者はあてはまるものを全てに○)

* 介護職員には介護職員初任者研修修了者等の介護職を含む

実施状況		実施者 (実施している場合のみ、お答えください)	
a.	身体機能の評価 (関節可動域、筋力、バランス等)	1 未実施	7 介護職員 9 その他
b.	麻痺、疼痛、痺れ等の評価	1 未実施	7 介護職員 9 その他
c.	基本動作能力 (寝返り、起き上がり、立ち上がり、歩行) の評価	1 未実施	7 介護職員 9 その他
d.	摂食・嚥下機能の評価	1 未実施	7 介護職員 9 その他
e.	認知機能 (記憶や注意、高次脳機能) の評価	1 未実施	7 介護職員 9 その他
f.	転倒リスクの評価	1 未実施	7 介護職員 9 その他
g.	在宅生活上(ADL)の課題の評価 (屋内移動、移乗、整容・食事・更衣・トイレ・入浴等)	1 未実施	7 介護職員 9 その他
h.	在宅生活上(屋内)の課題の評価 (食事の準備、洗濯、掃除等の家事)	1 未実施	7 介護職員 9 その他
i.	在宅生活上(屋外)の課題の評価 (主に、屋外移動、買い物等)	1 未実施	7 介護職員 9 その他
j.	居宅訪問による自宅環境の評価	1 未実施	7 介護職員 9 その他
k.	までの通所介護計画策定	1 未実施	7 介護職員 9 その他
l.	短期目標の設定	1 未実施	7 介護職員 9 その他
m.	個別機能訓練計画の作成	1 未実施	7 介護職員 9 その他
n.	通所介護計画の作成	1 未実施	7 介護職員 9 その他

Q18. 利用者が在宅生活を続ける上での課題について、あてはまるものを全てに○をつけてください。直近の3か月間で特にアプローチした中心的な課題に1つ○をつけてください。

* アプローチした課題が複数ある場合でも、特に重点を置いたものを1つ選択してください。

特に無い	健康に関する課題 (肥満、運動不足、高血圧等)	医療的な処置に関する課題 (褥瘡・創傷処置、吸入・吸引、人工呼吸器管理等)	家族・同居者等の介護負担の課題	認知機能 (記憶や注意、高次脳機能) に関する課題	利用者の身体機能の課題 (関節可動域、筋力、バランス、持久力等)	利用者を持つ症状の課題 (麻痺、疼痛、痺れ等)	基本的動作能力 (寝返り、起き上がり、立ち上がり、歩行)	摂食・嚥下機能	コミュニケーション能力	在宅生活上の課題 (主に、屋内移動、移乗、整容・食事・更衣・トイレ・入浴等)	在宅生活上の課題 (主に、食事の準備、洗濯、掃除、その他家事等)	在宅生活の趣味活動・コミュニケーション参加 (通所サービスの継続を含む)	施設外の趣味活動・コミュニケーション参加、家庭内役割の復旧に向けた準備	転倒リスク	その他 ()	
0	1	2	3	4	5	6	7	8	9	10	11	12	13	14	15	16

Q19. あなたが特にアプローチャすべきとき考えた中心課題について、直近の3か月前にたてた、3か月間での改善・達成可能性（予後）を教えてください。（1つに○）

- 1 不明（行っていないも含む） → (Q21にお進みください)
 2 改善（達成）
 3 維持（不変）
 4 悪化（未達成）

Q20. 改善・達成可能性（予後）の根拠を具体的に記入してください。（不明の場合は「○ 不明」に○）

(自由記載)
 ○ 不明

Q21. 直近3か月前にたてた目標とその達成状況について、教えてください。

1) 目標であてはまるもの1つを選択してください。また、その具体的な内容を記入してください。

- 1 健康からみた課題 3 身体機能面からみた課題 5 その他の課題
 2 活動面からみた課題 4 社会参加からみた課題 6 設定していない

a. 具体的な目標 (自由記載)

2) 目標の達成状況 (1つに○)

- 1 ほぼ達成 2 達成に至らないが、改善傾向 3 あまり達成できなかった

Q22. 直近の1年間において、サービス担当者会議は開催されましたか。(1つに○)

- 1 開催された 2 開催されていない 3 わからない

Q23. Q22で「1 開催された」を選択した方にお伺いします。選択していない方はQ24にお進みください。

1) 最も直近に開催されたサービス担当者会議について、開催されたきっかけについて教えてください。(1つに○)

- 1 初回のため 2 更新のため 3 課題発生のため 4 その他 ()

2) そのサービス担当者会議への、貴事業所からの参加者について、教えてください。(あてはまるもの全てに○)

- 1 医師・歯科医師 5 理学療法士 9 介護職員 13 参加していない
 2 薬剤師 6 作業療法士 10 柔道整復師 14 その他 ()
 3 看護師 7 言語聴覚士 11 あん摩マッサージ指圧師
 4 准看護師 8 介護福祉士 12 社会福祉士

3) そのサービス担当者会議への、他事業所からの参加状況について、教えてください。(1つに○)

- 1 不参加 2 併用しているサービス事業所からの参加があった

4) そのサービス担当者会議で得られた成果について、教えてください。(あてはまるもの全てに○)

- 1 利用者・家族の意向が確認できた 5 各サービスの役割や現状が確認できた
 2 各サービスの役割が確認できた 6 新たな問題点を発見・共有・検討できた
 3 ケアプランの援助方針が共有できた 7 ケアプランの変更が行われた
 4 ケアプランの目標達成度が確認できた 8 その他 ()

Q24. 過去3か月間で、利用者に算定した加算について、教えてください。(全てに○)

1 個別機能訓練加算 I 2 個別機能訓練加算 II

Q25. Q24で「1 個別機能訓練加算 I」を選択した方にお伺いします。選択していない方はQ26へ。

1) 個別機能訓練加算 I の主な実施者を教えてください。(1つに○)

- 1 理学療法士 3 言語聴覚士 5 准看護師 7 介護職員 9 あん摩マッサージ指圧師
 2 作業療法士 4 看護師 6 介護福祉士 8 柔道整復師 10 その他 ()

2) 個別機能訓練加算 I における、主な取組みを3つまで教えてください。(最大3つまで○)

- 1 関節可動域訓練 7 摂食・嚥下訓練 13 IADL 練習 18 趣味活動 (園芸)
 2 筋力増強訓練 8 言語訓練 14 (家事・調理等) 19 趣味活動 (音楽)
 3 筋緊張緩和 (ストレッチ) 9 歩行訓練 15 外出練習 20 福祉用具 (音楽)
 4 バランス練習 10 トイレ動作訓練 16 計算ドリル 21 福祉用具・補装具の評価
 5 マッサージ 11 入浴動作訓練 17 回想法 21 その他 ()
 6 起居/立位動作練習 12 移乗動作訓練 17 趣味活動 (手工芸)

3) その中で、特に重点をおいた取組みを1つ教えてください。また、その具体的な内容と、主たる実施目的を教えてください(特に重点をおいた取組み1つに○、具体的な内容と主な実施目的を枠の中に記入)

- 1 関節可動域訓練 7 摂食・嚥下訓練 13 IADL 練習 18 趣味活動 (園芸)
 2 筋力増強訓練 8 言語訓練 14 (家事・調理等) 19 趣味活動 (音楽)
 3 筋緊張緩和 (ストレッチ) 9 歩行訓練 15 外出練習 20 福祉用具・補装具の評価
 4 バランス練習 10 トイレ動作訓練 16 計算ドリル 21 その他 ()
 5 マッサージ 11 入浴動作訓練 17 回想法 21 その他 ()
 6 起居/立位動作練習 12 移乗動作訓練 17 趣味活動 (手工芸)

a. 重点を置いて取り組んだ、具体的な内容 (自由記載)

b. 重点を置いて取り組んだ、主たる実施目的 (1つ) (自由記載)

4) 個別機能訓練加算 I の実施頻度と1回あたりの提供時間を教えてください。

a. 実施頻度: 回/週 b. 1回あたりの提供時間: 分

Q26. Q24で「2 個別機能訓練加算 II」を選択した方にお伺いします。選択していない方はQ27へ。

1) 個別機能訓練加算 II の主な実施者を教えてください。(1つに○)

- 1 理学療法士 3 言語聴覚士 5 准看護師 7 介護職員 9 あん摩マッサージ指圧師
 2 作業療法士 4 看護師 6 介護福祉士 8 柔道整復師 10 その他 ()

2) 個別機能訓練加算 II における、主な取組みを3つまで教えてください。(最大3つまで○)

- 1 関節可動域訓練 7 摂食・嚥下訓練 13 IADL 練習 18 趣味活動 (園芸)
 2 筋力増強訓練 8 言語訓練 14 (家事・調理等) 19 趣味活動 (音楽)
 3 筋緊張緩和 (ストレッチ) 9 歩行訓練 15 外出練習 20 福祉用具・補装具の評価
 4 バランス練習 10 トイレ動作訓練 16 計算ドリル 21 その他 ()
 5 マッサージ 11 入浴動作訓練 17 回想法 21 その他 ()
 6 起居/立位動作練習 12 移乗動作訓練 17 趣味活動 (手工芸)

3) その中で、特に重点をおいた取組みを1つ教えてください。また、その具体的な内容と、主たる実施目的を教えてください(特に重点をおいた取組み1つに○、具体的な内容と主な実施目的を枠の中に記入)

- 1 関節可動域訓練 7 摂食・嚥下訓練 13 IADL 練習 18 趣味活動 (園芸)
 2 筋力増強訓練 8 言語訓練 14 (家事・調理等) 19 趣味活動 (音楽)
 3 筋緊張緩和 (ストレッチ) 9 歩行訓練 15 外出練習 20 福祉用具・補装具の評価
 4 バランス練習 10 トイレ動作訓練 16 計算ドリル 21 その他 ()
 5 マッサージ 11 入浴動作訓練 17 回想法 21 その他 ()
 6 起居/立位動作練習 12 移乗動作訓練 17 趣味活動 (手工芸)

a. 重点を置いて取り組んだ、具体的な内容: (自由記載)

b. 重点を置いて取り組んだ、主たる実施目的 (1つ) (自由記載)

4) 個別機能訓練加算Ⅱの実施頻度と1回あたりの提供時間を教えてください。

a. 実施頻度: [] 回/週 b. 1回あたりの提供時間: [] 分

Q27. 個別訓練以外での時間における、利用者との関わりで、あてはまるもの全てに○をつけてください。

Table with 2 columns: 実施状況 (実施者) and 実施者 (実施している場合のみ、お答えください). Rows include categories like a. 通所サービス中の生活行為の評価, b. 食事姿勢の調整, c. 整容の環境設定, etc.

Q28. サービスを利用開始してから現在まで、利用者の生活上に影響を及ぼすライフイベントはありましたか。(1つに○) *生活上に影響を及ぼすライフイベントとは、配偶者・家族の死や介護者・サービス担当者の変更、転倒・熱発など、自身を取り巻く環境の変化や心身の老化を指します。

1 あった 2 ない 3 わからない

生活上に影響を及ぼすライフイベントがあった場合のみ(「1」の回答者のみ)、お答えください。以下の対応について、実施者としてあてはまるもの全てに○をつけてください。(それぞれ全てに○)

Table with 2 columns: 実施状況 and 実施者 (実施している場合のみ、お答えください). Rows include categories like a. 専門職の関わる機会を確保して対応した, b. ケアプランの見直しを検討した, etc.

Q29. 併用している介護保険サービスについて、教えてください。(あてはまるもの全てに○)

- 1 通所リハ 2 訪問介護 3 訪問リハ 4 訪問看護 5 訪問入浴介護 6 福祉用具貸与 7 居宅療養管理指導 8 短期入所療養介護 9 短期入所生活介護 10 その他

D サービス利用前後の利用者の変化 について、お聞きします。

Q30. サービス利用開始時と現在の、利用者の日常生活自立度についてお聞きします。あてはまる数字に○をつけてください。(それぞれ1つずつ○)

Table with 2 columns: a. 利用開始時 and b. 現在. Rows include categories like 1 不明(評価を行っていないも含む), 2 まったくの寝たきり, 3 ほとんど寝たきり, etc.

Q31. サービス利用開始時と現在の、日中の過ごし方についてお聞きします。

A. 下記の選択肢から該当する項目を選び、あてはまる数字に○をつけてください。(それぞれ1つずつ○)

Table with 2 columns: a. 利用開始時 and b. 現在. Rows include categories like 1) 趣味の活動(屋内), 2) 趣味の活動(屋外), 3) 家の仕事(役割)(畑仕事や家事等も含む), etc.

B. サービス利用開始時と現在の、外出頻度についてお聞きします。(不明の場合は「x 不明」に○)

Table with 2 columns: a. サービス利用開始時 and b. 現在. Row: 1) 外出頻度(通所サービスの利用と通院を含みます) → [] 回/週 x 不明 [] 回/週 x 不明

C. サービス利用開始時と比較した、現在の利用者の状態・生活スタイル等についてお聞きします。(a~eそれぞれについて、1つずつ○)

Table with 2 columns: a. 状態・生活スタイル and b. 現在の状態・生活スタイル. Rows include categories like a. 体調, b. 生活の規則(リズム), c. 在宅での生活継続の意欲, etc.

Q32. 利用者の変化の要因について教えてください。(不明・わからない場合は、「○」に○をつけてください)

0 不明・わからない

平成26年度老人保健健康増進等事業（老人保健事業推進費等補助金）
「医療・介護のリハビリテーションサービスの利用促進」に資するこれからの通所サービスの在り方に関する調査研究事業

◆通所サービスの在り方を検討する基礎調査 （通所介護 個票F 要支援1～2対象）（2013年6月サービス利用開始）

●調査へのご協力をお願い

この調査は、通所リハビリテーションおよび通所介護事業所のサービス提供実態を調査し、これからの通所サービスの在り方を検討することを目的としています。**この結果をもとに、今後の通所系サービスの更なる充実に向けて、関係各所に提言していく予定です。**

ご回答は統計的に処理いたしますので、**個々の方の回答が外部にもれることは、決してございません。**

ご多忙中、誠に恐れ入りますが、本調査の趣旨をご理解の上、ご協力くださいますようお願い申し上げます。なお、ご返信をもちまして、調査に同意いただいたものといたします。

ご記入がお済みになりましたら、調査票をお配りになった事業所管理者様に、**平成26年8月10日（日）までに、お渡しください**ますようお願い申し上げます。

この調査票は、**対象利用者の担当者にご回答**をお願いいたします。

2013年（昨年）6月にサービスを開始した、現在の要介護度が要支援1または2の利用者について、お答えください。 これまでのカルテや計画書等を参照してください。

*該当する利用者がいない場合は、利用開始からの期間に関係なく、要支援者1名を選出して下さい。

※ 調査の実施は世論調査や市場調査を専門とする一般社団法人 中央調査社に委託しております。ご不明な点がございましたら、下記までお問い合わせください。

◆ 調査票の発送・回収、締め切りなど実査について
〒104-0061 東京都中央区銀座6-16-12
一般社団法人 中央調査社 管理部 <http://www.crs.or.jp>
電話番号 03-3549-3125 ファクシ 0120-48-5351（平日9時～17時）

◆ 調査の趣旨・内容などについて
〒151-0051 東京都渋谷区千駄ヶ谷3-8-5
公益社団法人 日本理学療法士協会 担当：野崎、大津、森、染谷
電話番号 03-6804-1422

(0239号)

A ますは、回答者（ご記入される方）について、お伺いします。

Q1. あなたの保有資格について、教えてください。複数の資格を保有している場合はあてはまるもの全てに○をつけてください。

- | | | | |
|---------|---------------|---------------|-------|
| 1 理学療法士 | 5 准看護師 | 9 あん摩(マッパ)指圧師 | 13 なし |
| 2 作業療法士 | 6 介護福祉士 | 10 社会福祉士 | |
| 3 言語聴覚士 | 7 介護職初任者研修修了者 | 11 介護支援専門員 | |
| 4 看護師 | 8 柔道整復師 | 12 その他（ ） | |

B 利用者の基本情報 について、お伺いします。

Q2. 利用者のサービス利用開始日について、教えてください。（西暦で、枠の中に右詰めで算用数字を記入）

西暦 年 月

Q3. 利用者の、1日のサービスの利用時間について、教えてください。（あてはまるもの1つに○）

- 1 2時間～3時間未満 3 5時間～7時間未満
2 3時間～5時間未満 4 7時間～9時間未満

Q4. 利用者のサービスの利用頻度について、教えてください。（枠の中に右詰めで算用数字を記入）

回/週

Q5. 利用者の性別について、教えてください。（1つに○）

- 1 男性 2 女性

Q6. 利用者の、現在の年齢について、教えてください。（1つに○）

- 1 40～65歳未満 2 65～75歳未満 3 75歳以上

Q7. 利用者の、利用開始時と現在の要介護度について、教えてください。（それぞれ1つに○）

- a. 利用開始時 1 要支援1 2 要支援2 3 要介護1 4 要介護2 5 要介護3 6 要介護4 7 要介護5
b. 現在 1 要支援1 2 要支援2

Q8. 利用者の要介護状態となった主な原因疾患について、教えてください。（1つに○）

- 1 脳血管疾患 3 呼吸器疾患 5 がん 7 進行性疾患・難病 9 疾患はない
2 運動器疾患 4 循環器疾患 6 認知症 8 その他（ ）

Q9. 発症・受傷日について、教えてください。不明な場合は、「x 不明」に○をつけてください。（西暦で、枠の中に右詰めで算用数字を記入）

西暦 年 月 日 x 不明

Q10. サービス利用前の直近1年間において、利用者の入退院の回数を教えてください。ない場合は0回と記入してください。また、不明の場合は「x 不明」に○をつけてください。（枠の中に右詰めで算用数字を記入）

回 x 不明

Q11. 利用者の、主な障害としてあてはまるものを全て、教えてください。（全てに○）

- 0 特になし
1 動作指導・誘導におよんで転倒リスクが高い（膝がひがみがある、バランス障害が強い等）
2 機能訓練を行うにあたって呼吸機能のモニタリングが必要（血中酸素濃度が低下しやすい等）
3 機能訓練を行うにあたって心機能のモニタリングが必要（リスクの高い不整脈を持っている等）
4 悪性腫瘍骨転移・骨粗しょう症
5 スteroid長期服用等により骨折リスクが高い
6 食事に伴って誤嚥・窒息リスクが高い
7 心身機能が日によって大きく変動する（関節リウマチ、パーキンソン病等）
8 進行性疾患のため身体機能に変化しやすい（神経難病による筋力の持続的な低下等）
9 認知機能低下のため、機能・動作の習得に工夫が必要
10 薬の服用による心身機能・動作能力への影響に配慮する必要がある
11 器具・歩行補助具、車いす等の調整を随時行う必要がある
12 動作の誘導、指示に工夫が必要
13 機能訓練を行うにあたって疼痛に配慮する必要がある
14 機能訓練を行うにあたってめまいに配慮する必要がある
15 筋疲労・筋痛を生じやすく、運動・活動量に配慮する必要がある
16 その他（ ）

Q12. 利用者のサービス利用前の所在について、教えてください。(1つに○)

* 利用前の所在が、「1」～「4」の方は、自宅へ退院・退所後4週間以内に利用を開始した方が対象となります。

1	急性期一般病床	5	自宅
2	回復期病棟	6	その他
3	療養病床		
4	介護老人保健施設		

→ (Q14にお進みください)

Q13. 利用者のサービス利用前の所在の退院・退所日について、教えてください。

(西暦で、枠の中に右詰めで算用数字を記入)

西暦 年 月

Q14. 利用者が今までにリハビリテーションを受けたことがある場所で、あてはまるものを全てに○をつけてください。

* リハビリテーションとは、理学療法士、作業療法士、言語聴覚士が提供する個別の関わりとします。
* 訪問看護I 5とは、訪問看護ステーションからの理学療法士、作業療法士、言語聴覚士の訪問サービスとします。

- 1 受けていない
- 2 急性期一般病床 (入院中)
- 3 回復期病棟 (入院中)
- 4 療養病床 (入院中)
- 5 外来 (場所周わす)
- 6 自宅 (訪問リハ、訪問看護I 5)
- 7 介護老人保健施設
- 8 その他(介護保険によるリハ)
- 9 わからない

C. 通所サービスにおける関わり

Q15. 利用者のサービス利用目的 (サービスに期待すること) について、教えてください。(全てに○)

- 0 特に無い
- 1 レスハイ
- 2 介護負担軽減
- 3 健康管理・維持 (肥満、運動不足、パワハラ、服薬管理等)
- 4 医療的な処置 (褥瘡・創傷処置、吸入・吸引)
- 5 身体機能の維持向上 (主に、関節可動域、筋力、バランス等)
- 6 麻痺、疼痛、痺れ等の改善・緩和
- 7 基本的動作能力 (寝返り、起き上がり、立ち上がり、家庭内役割の歩行) の獲得・維持向上
- 8 摂食・嚥下機能の改善
- 9 コミュニケーション能力の向上
- 10 認知機能 (記憶や注意、高次脳機能) の維持向上
- 11 在宅生活上の課題克服 (主に、屋内移動、移乗、整容・食事・更衣・トイレ・入浴等)
- 12 在宅生活上の課題克服 (主に、食事の準備、洗濯、掃除、その他家事等)
- 13 在宅生活上の課題克服 (主に、屋外移動、買い物等)
- 14 施設内の趣味活動・コミュニケーション参加(通所サービスの継続を含む)
- 15 施設外の趣味活動・コミュニケーション参加、家庭内役割の復旧に向けた準備
- 16 転倒予防
- 17 その他 ()

Q16. 利用者の生活上の課題を把握するために実施した取り組みについて、教えてください。

あてはまるものを全てに、○をつけてください。(実施者の職種は問いません)

- 0 該当なし
- 1 利用者本人の意向確認
- 2 家族の意向確認
- 3 サービス利用前の所在からの情報収集 (ケアカンファレンスでの情報収集も含む)
- 4 サービス利用前の活動状況 (日常生活、趣味、仕事等の確認を含む)
- 5 自宅環境の評価 (本人や家族等からの聞き取り)
- 6 家族構成や主な介護者の確認
- 7 家族・同居者等の介護負担の評価
- 8 利用者の家庭内の把握 (畑仕事や家事、ペットの散歩等含む)
- 9 利用者宅の周辺で参加・活用できる住民活動やサークル等の把握
- 10 健康状態の確認 (肥満、運動不足、バイタル、服薬管理の有無等)
- 11 医療的な処置の必要性の確認 (褥瘡・創傷処置、吸入・吸引、人工呼吸器管理等)
- 12 コミュニケーション能力の評価

Q17. 利用者の生活上の課題を把握するために実施した、利用者に対する評価・計画策定への取り組みについて、教えてください。(実施状況1つに○、実施者はあてはまるものを全てに○)

* 介護職員には介護職員初任者研修修了者等の介護職を含む

実施状況		実施者 (実施している場合のみ、お答えください)	
a.	身体機能の評価 (関節可動域、筋力、バランス等)	1 理学療法士	3 言語聴覚士
b.	麻痺、疼痛、痺れ等の評価	1 理学療法士	3 言語聴覚士
c.	基本動作能力 (寝返り、起き上がり、立ち上がり、歩行) の評価	1 理学療法士	3 言語聴覚士
d.	摂食・嚥下機能の評価	1 理学療法士	3 言語聴覚士
e.	認知機能 (記憶や注意、高次脳機能) の評価	1 理学療法士	3 言語聴覚士
f.	転倒リスクの評価	1 理学療法士	3 言語聴覚士
g.	在宅生活上(ADL)の課題の評価 (屋内移動、移乗、整容・食事・更衣・トイレ・入浴等)	1 理学療法士	3 言語聴覚士
h.	在宅生活上(屋内)の課題の評価 (食事の準備、洗濯、掃除等の家事)	1 理学療法士	3 言語聴覚士
i.	在宅生活上(屋外)の課題の評価 (主に、屋外移動、買い物等)	1 理学療法士	3 言語聴覚士
j.	居宅訪問による自宅環境の評価	1 理学療法士	3 言語聴覚士
k.	次定までの予防介入計画の策定	1 理学療法士	3 言語聴覚士
l.	短期目標の設定	1 理学療法士	3 言語聴覚士
m.	運動器機能向上計画の作成	1 理学療法士	3 言語聴覚士
n.	介護予防通所介護計画の作成	1 理学療法士	3 言語聴覚士

Q18. 利用者が在宅生活を続ける上での課題について、あてはまるものを全てに○をつけてください。直近の3か月間で特にアプローチした中心的な課題に1つ○をつけてください。

* アプローチした課題が複数ある場合でも、特に重点を置いたものを1つ選択してください。

特に無い	健康に関する課題 (肥満、運動不足、高血圧等)	医療的な処置に関する課題 (褥瘡・創傷処置、吸入・吸引、人工呼吸器管理等)	家族・同居者等の介護負担の課題	認知機能 (記憶や注意、高次脳機能) に関する課題	利用者の身体機能の課題 (関節可動域、筋力、バランス、持久力等)	利用者を持つ症状の課題 (麻痺、疼痛、痺れ等)	基本的動作能力 (寝返り、起き上がり、立ち上がり、歩行)	摂食・嚥下機能	コミュニケーション能力	在宅生活上の課題 (主に、屋内移動、移乗、整容・食事・更衣・トイレ・入浴等)	在宅生活上の課題 (主に、食事の準備、洗濯、掃除、その他家事等)	在宅生活の趣味活動・コミュニケーション参加(通所サービスの継続を含む)	施設外の趣味活動・コミュニケーション参加、家庭内役割の復旧に向けた準備	転倒リスク	その他 ()	
0	1	2	3	4	5	6	7	8	9	10	11	12	13	14	15	16

Q19. あなたが特にアプローチャすべきとき考えた中心課題について、直近の3か月前にたてた、3か月間での改善・達成可能性（予後）を教えてください。（1つに○）

- 1 不明（行っていないも含む） → (Q21にお進みください)
 2 改善（達成）
 3 維持（不変）
 4 悪化（未達成）

Q20. 改善・達成可能性（予後）の根拠を具体的に記入してください。（不明の場合は「○ 不明」に○）

(自由記載)
 ○ 不明

Q21. 直近3か月前にたてた目標とその達成状況について、教えてください。

1) 目標であてはまるもの1つを選択してください。また、その具体的な内容を記入してください。

- 1 健康からみた課題 3 身体機能面からみた課題 5 その他の課題
 2 活動面からみた課題 4 社会参加からみた課題 6 設定していない

a. 具体的な目標 (自由記載)

2) 目標の達成状況 (1つに○)

- 1 ほぼ達成 2 達成に至らないが、改善傾向 3 あまり達成できなかった

Q22. 直近の1年間において、サービ担当者会議は開催されましたか。(1つに○)

- 1 開催された 2 開催されていない 3 わからない

Q23. Q22で「1 開催された」を選択した方にお伺いします。選択していない方はQ24にお進みください。

1)最も直近に開催されたサービ担当者会議について、開催されたきっかけについて教えてください。(1つに○)

- 1 初回のため 2 更新のため 3 課題発生のため 4 その他 ()

2)そのサービ担当者会議への、貴事業所からの参加者について、教えてください。(あてはまるもの全てに○)

- 1 医師・歯科医師 5 理学療法士 9 介護職員 13 参加していない
 2 薬剤師 6 作業療法士 10 柔道整復師 14 その他 ()
 3 看護師 7 言語聴覚士 11 あん摩マッサージ指圧師
 4 准看護師 8 介護福祉士 12 社会福祉士

3)そのサービ担当者会議への、他事業所からの参加状況について、教えてください。(1つに○)

- 1 不参加 2 併用しているサービ事業所からの参加があった

4)そのサービ担当者会議で得られた成果について、教えてください。(あてはまるもの全てに○)

- 1 利用者・家族の意向が確認できた 5 各サービスの役割や現状が確認できた
 2 各サービスの役割が確認できた 6 新たな問題点を発見・共有・検討できた
 3 ケアプランの援助方針が共有できた 7 ケアプランの変更が行われた
 4 ケアプランの目標達成度が確認できた 8 その他 ()

Q24. 過去3か月間で、利用者に算定した加算について、教えてください。(全てに○)

- 1 生活機能向上グループ加算 2 運動器機能向上加算

Q25. Q24で「1 生活機能向上グループ加算」を選択した方にお伺いします。選択していない方はQ26へ。

1) 生活機能向上グループ加算の主な実施者を教えてください。(1つに○)

- 1 理学療法士 3 言語聴覚士 5 准看護師 7 介護職員
 2 作業療法士 4 看護師 6 介護福祉士 8 柔道整復師 10 その他 ()

2) 生活機能向上グループ加算における、主な取組みを3つまで教えてください。(最大3つまで○)

- 1 関節可動域訓練 7 摂食・嚥下訓練 13 IADL 練習 18 趣味活動 (園芸)
 2 筋力増強訓練 8 言語訓練 14 (家事・調理等) 19 趣味活動 (音楽)
 3 筋緊張緩和 (ストレッチ) 9 歩行訓練 15 外出練習 20 福祉活動 (音楽)
 4 バランス練習 10 トイレ動作訓練 16 計算ドリル 21 福祉用具・補装具の評価
 5 マッサージ 11 入浴動作訓練 17 回想法 21 その他 ()
 6 起居/立位動作練習 12 移乗動作訓練 17 趣味活動 (手工芸)

3) その中で、特に重点をおいた取組みを1つ教えてください。また、その具体的な内容と、主たる実施目的を教えてください(特に重点をおいた取組み1つに○、具体的な内容と主な実施目的を枠の中に記入)

- 1 関節可動域訓練 7 摂食・嚥下訓練 13 IADL 練習 18 趣味活動 (園芸)
 2 筋力増強訓練 8 言語訓練 14 (家事・調理等) 19 趣味活動 (音楽)
 3 筋緊張緩和 (ストレッチ) 9 歩行訓練 15 外出練習 20 福祉用具・補装具の評価
 4 バランス練習 10 トイレ動作訓練 16 計算ドリル 21 その他 ()
 5 マッサージ 11 入浴動作訓練 17 回想法 21 その他 ()
 6 起居/立位動作練習 12 移乗動作訓練 17 趣味活動 (手工芸)

a. 重点を置いて取り組んだ、具体的な内容 (自由記載)

b. 重点を置いて取り組んだが、主たる実施目的 (1つ) (自由記載)

4) 生活機能向上グループ加算の実施頻度と1回あたりの提供時間を教えてください。

- a. 実施頻度: [] 回/週 b. 1回あたりの提供時間: [] 分

Q26. Q24で「2 運動器機能向上加算」を選択した方にお伺いします。選択していない方はQ27へ。

1) 運動器機能向上加算において実施されるサービスの、主な実施者を教えてください。(1つに○)

- 1 理学療法士 3 言語聴覚士 5 准看護師 7 介護職員 9 あん摩マッサージ指圧師
 2 作業療法士 4 看護師 6 介護福祉士 8 柔道整復師 10 その他 ()

2) 運動器機能向上加算で実施されるサービスの、主な取組み内容を教えてください。(最大3つまで○)

- 1 関節可動域訓練 7 摂食・嚥下訓練 13 IADL 練習 18 趣味活動 (園芸)
 2 筋力増強訓練 8 言語訓練 14 (家事・調理等) 19 趣味活動 (音楽)
 3 筋緊張緩和 (ストレッチ) 9 歩行訓練 15 外出練習 20 福祉用具・補装具の評価
 4 バランス練習 10 トイレ動作訓練 16 計算ドリル 21 その他 ()
 5 マッサージ 11 入浴動作訓練 17 回想法 21 その他 ()
 6 起居/立位動作練習 12 移乗動作訓練 17 趣味活動 (手工芸)

3) その中で、特に重点をおいた取組みを1つに○、具体的な内容と、主たる実施目的を教えてください(特に重点をおいた取組み1つに○、具体的な内容と主な実施目的を枠の中に記入)

- 1 関節可動域訓練 7 摂食・嚥下訓練 13 IADL 練習 18 趣味活動 (園芸)
 2 筋力増強訓練 8 言語訓練 14 (家事・調理等) 19 趣味活動 (音楽)
 3 筋緊張緩和 (ストレッチ) 9 歩行訓練 15 外出練習 20 福祉用具・補装具の評価
 4 バランス練習 10 トイレ動作訓練 16 計算ドリル 21 その他 ()
 5 マッサージ 11 入浴動作訓練 17 回想法 21 その他 ()
 6 起居/立位動作練習 12 移乗動作訓練 17 趣味活動 (手工芸)

a. 重点を置いて取り組んだ、具体的な内容 (自由記載)

b. 重点を置いて取り組んだが、主たる実施目的 (1つ) (自由記載)

4) 運動器機能向上加算において実施されるサービスの、実施頻度と1回あたりの提供時間を教えてください。
a. 実施頻度: [] 回/週
b. 1回あたりの提供時間: [] 分

Q27. 個別訓練以外での時間における、利用者との関わりで、あてはまるもの全てに○をつけてください。

Table with 2 columns: 実施状況 (Implementation Status) and 実施者 (実施している場合のみ、お答えください) (Implementer (if applicable, please answer)). Rows include categories like 通所サービス中の生活行為の評価 (Evaluation of living behaviors in day services), 食事姿勢の調整 (Adjustment of eating posture), 整容 (Grooming), etc.

Q28. サービスを利用開始してから現在まで、利用者の生活上に影響を及ぼすライフイベントはありましたか。(1つに○)
*生活上に影響を及ぼすライフイベントとは、配偶者・家族の死や介護者・サービス担当者の変更、転倒・熱発など、自身を取り巻く環境の変化や心身の変化を引き起す、イベント全般を指します。

1 あった 2 ない 3 わからない

生活上に影響を及ぼすライフイベントがあった場合のみ(「1」の回答者のみ)、お答えください。
以下の対応について、実施者としてあてはまるもの全てに○をつけてください。(それぞれ全てに○)

Table with 2 columns: 実施状況 (Implementation Status) and 実施者 (実施している場合のみ、お答えください) (Implementer (if applicable, please answer)). Rows include categories like 専門職の関わる機会を構やして対応した (Created opportunities for professional involvement), ケアプランの見直し (Care plan review), etc.

Q29. 併用している介護保険サービスについて、教えてください。(あてはまるもの全てに○)

- 1 介護予防通所介護
2 介護予防訪問介護
3 介護予防訪問リハ
4 介護予防訪問看護
5 介護予防訪問入浴介護
6 介護予防福祉用具貸与
7 介護予防居宅療養管理指導
8 介護予防短期入所療養介護
9 介護予防短期入所生活介護
10 その他

D サービス利用前後の利用者の変化 について、お聞きします。

Q30. サービス利用開始時と現在の、利用者の日常生活自立度についてお聞きします。あてはまる数字に○をつけてください。(それぞれ1つずつ○)

Table with 2 columns: a. 利用開始時 (At start of service use) and b. 現在 (Now). Rows include categories like 1 不明 (不明) (Unknown), 2 まったくの寝たきり (Total bedridden), 3 ほとんど寝たきり (Almost bedridden), etc.

Q31. サービス利用開始時と現在の、日中の過ごし方についてお聞きします。

A. 下記の選択肢から該当する項目を選び、あてはまる数字に○をつけてください。(それぞれ1つずつ○)

Table with 2 columns: a. 利用開始時 (At start of service use) and b. 現在 (Now). Rows include categories like 1) 趣味の活動(屋内) (Indoor leisure activities), 2) 趣味の活動(屋外) (Outdoor leisure activities), 3) 家の仕事(役割)(畑仕事や家事等も含む) (Home work/roles including farming and housework), etc.

B. サービス利用開始時と現在の、外出頻度についてお聞きします。(不明の場合は「x 不明」に○)

Table with 2 columns: a. サービス利用開始時 (At start of service use) and b. 現在 (Now). Row 1: 外出頻度 (通所サービスの利用と通院を含みます) (Frequency of going out (including use of day services and hospital visits)).

C. サービス利用開始時と比較した、現在の利用者の状態・生活スタイル等についてお聞きします。(a~eそれぞれについて、1つずつ○)

Table with 2 columns: a. 体調 (Physical condition), b. 生活の規則 (リズム) (Regularities in life (rhythm)), c. 在宅での生活継続の意欲 (Desire for continuing life at home), d. 家族の介護負担 (Care burden on family), e. 他のサービスの利用回数・頻度 (Number/frequency of other services).

Q32. 利用者の変化の要因について教えてください。(不明・わからない場合は、「0」に○をつけてください)

Table with 1 column: 不明・わからない (Unknown/Don't know). Row 0: 不明・わからない (Unknown/Don't know).

**平成26年度老人保健事業推進費等補助金 老人保健健康増進等事業
医療・介護のリハビリテーションサービスの利用履歴に応じた、
自立支援に資するこれからの通所サービスの在り方に関する調査研究事業
報告書**

発行 公益社団法人 日本理学療法士協会

〒151-0051 東京都渋谷区千駄ヶ谷 3-8-5

電話番号:03-5414-7911 ファクシミリ番号:03-5414-7913

URL:<http://www.japanpt.or.jp/>

平成 27(2015)年 3 月発行

