

FD「自殺予防いのちの電話」報告

— 8年間の実績と最近の傾向 —

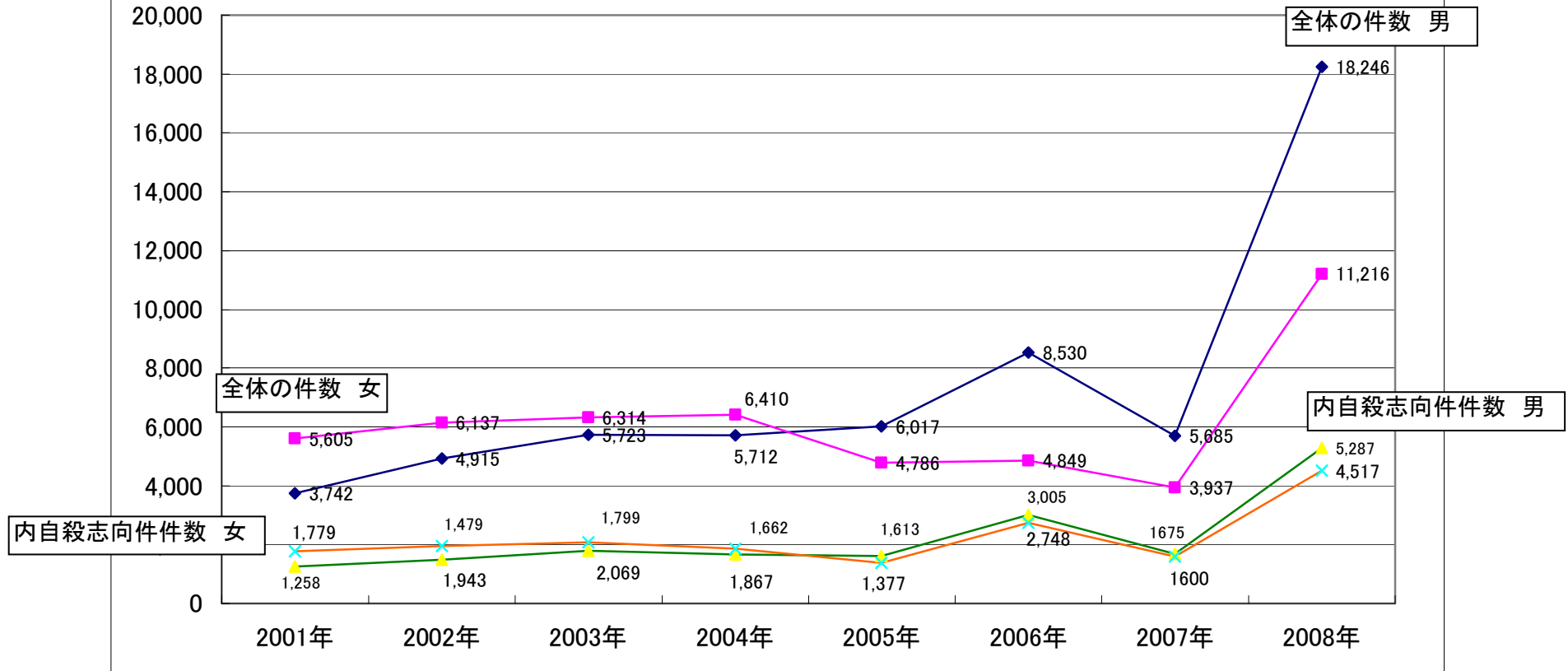
第7回自殺対策推進会議

齋藤友紀雄委員資料

日本いのちの電話連盟：岡本正子作成

(2009年 4月24日)


フリーダイヤル「自殺予防いのちの電話」受信推移 2001年～2008年



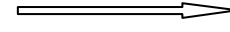
		参加センター数 (総受信時間数)	電話台数 ()内24時間センター数	全体受信件数			うち自殺志向		
				男	女	計	男	女	計
2001年	12月1日～7日(7日間)	48	52(○23)	3,742	5,605	9,347	1,258	1,779	3,037
2002年	12月1日～7日(7日間)	48	52(○23)	4,915	6,137	11,052	1,479	1,943	3,422
2003年	12月1日～7日(7日間)	48(5897.5時間)	51(○24 △6)	5,723	6,314	12,037	1,799	2,069	3,868
2004年	12月1日～7日(7日間)	48(6217時間)	50(○23 △12)	5,712	6,410	11,852	1,662	1,867	3,529
2005年	12月1日～7日(7日間)	48(6082時間)	50(○23 △12)	6,017	4,786	10,803	1,613	1,377	2,990
2006年	12月1日～7日(7日間)	48(6190時間)	50(○23 △12) ※1	8,530	4,849	13,379	3,005	2,748	5,753
2007年	9月～12月の毎月10日(4日間)	48(約4161時間)	50(○37 △1) ※2	5,685	3,937	9,622	1,675	1,600	3,275
2008年	毎月10日(12日間)	47(11877時間)	49(○37 △12)	18,246	11,216	29,462	5,287	4,517	9,804
2001年～2008年(58日間)		▲徳島不参加	○全期間24時間実施 △一部期間24時間実施	58,570	49,254	107,554	17,778	17,900	35,678

2008年1月～12月 自殺予防いのちの電話(フリーダイヤル 0120-738-556) 背景票からの状況

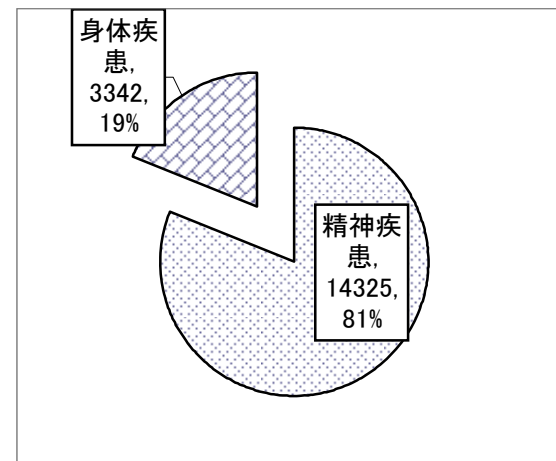
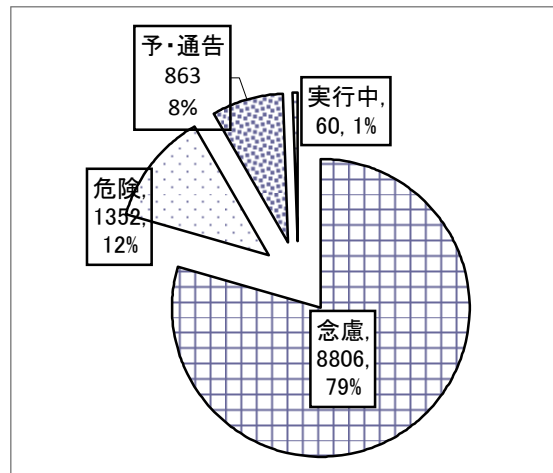
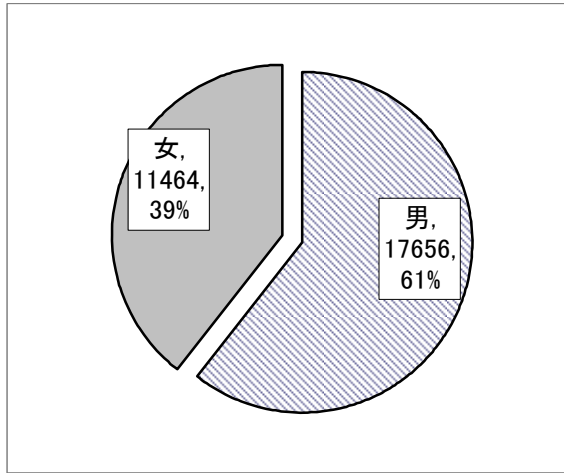
全体 29,120件




自殺を主訴とする内容 11,081件



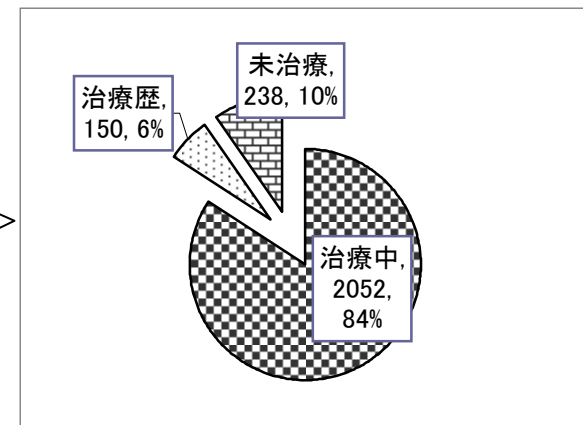
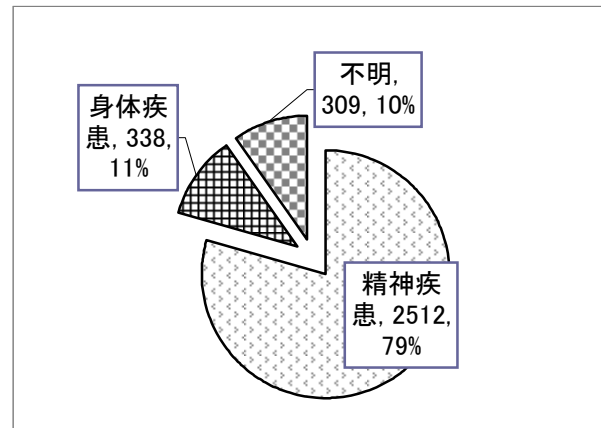
健康状態



未遂歴あり



医療状態



アンケート調査のため統計数値と多少異なります。