

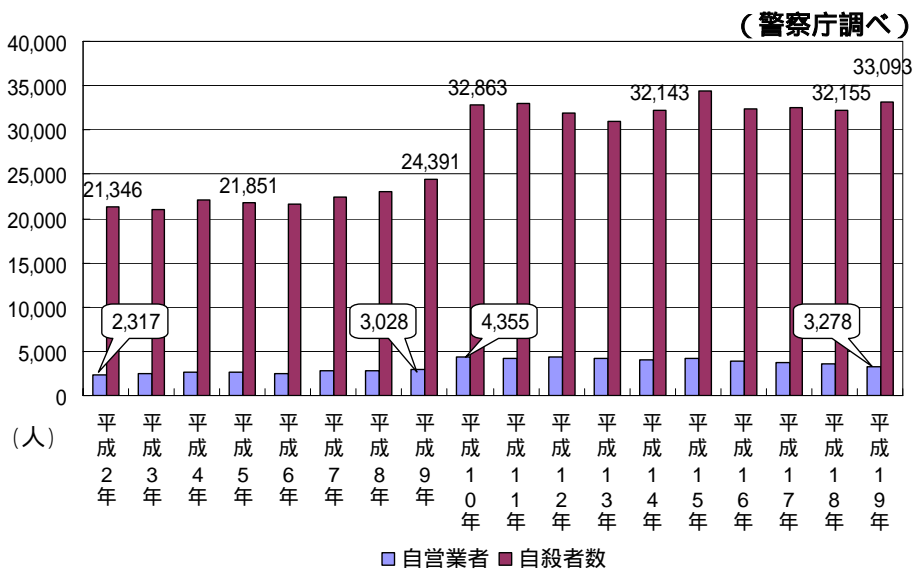
2009年2月13日
自殺対策推進会議資料

「中小企業経営者の自殺予防」



NPO法人 **くも** 蜘蛛の糸
理事長 佐藤 久男

日本の自殺者数と自営業者の自殺者数



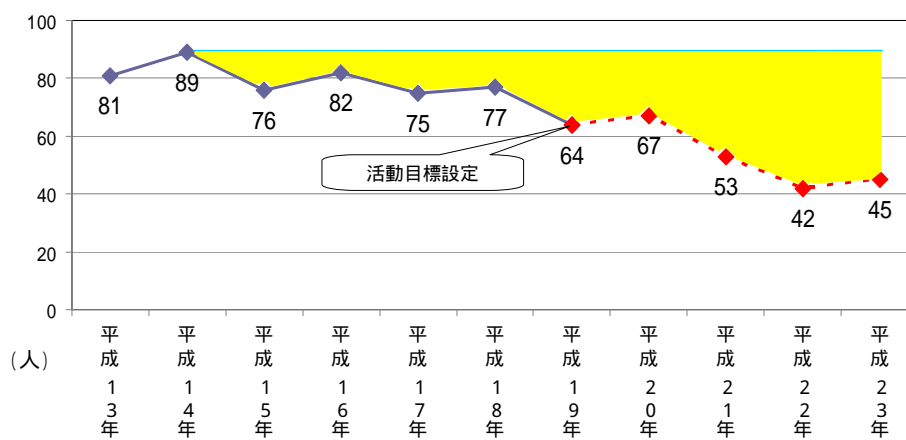
自営業者の自殺の推移

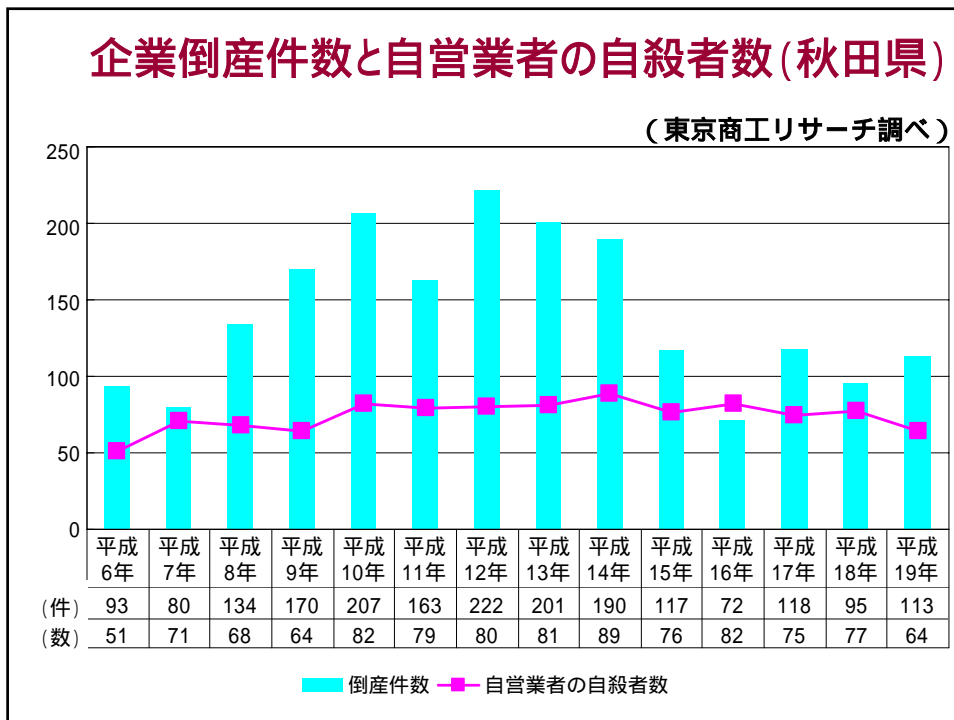
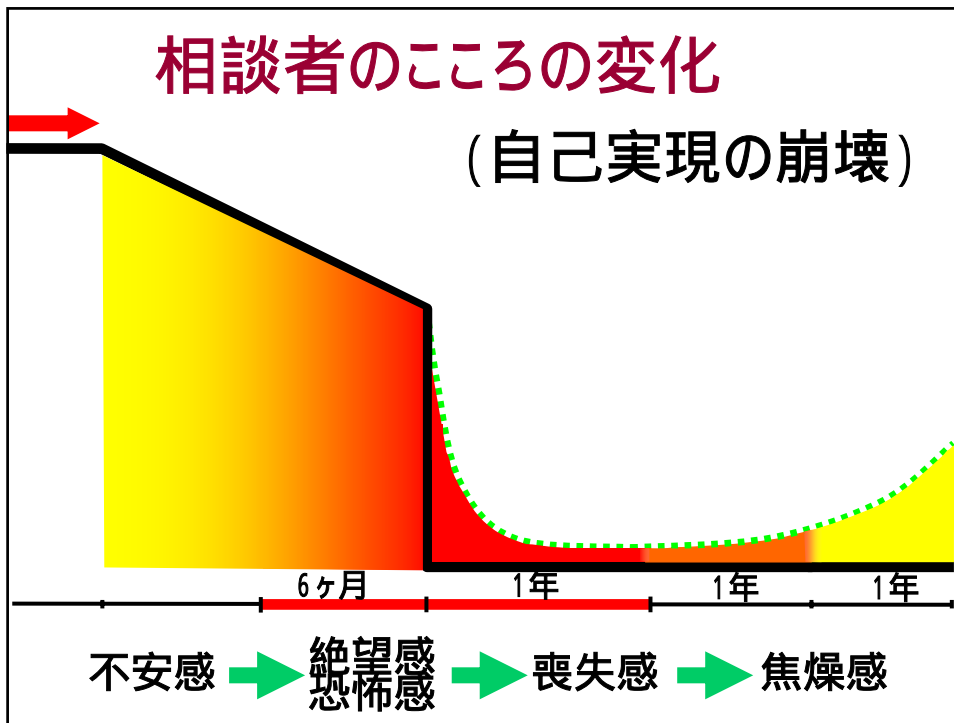
(秋田県警)

平成	自殺者数	自営業者	%
5	340	58	17
6	331	51	15
7	412	71	17
8	376	68	18
9	377	64	17
10	472	82	17
11	514	79	17
12	464	80	17
13	457	81	18
14	537	89	15
15	559	76	14
16	494	82	16
17	467	75	16
18	493	77	16
19	417	64	15
20	405	67	16

活動目標

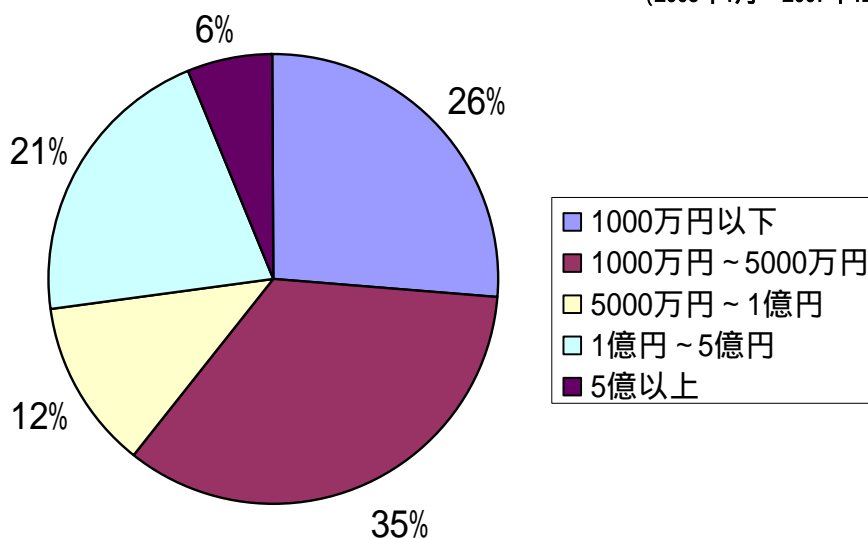
自営業者の自殺者数**89名**を**45名以下**に
 (平成23年までの10年間で、活動開始時点の約半分へ)





負債金額は

中小企業経営者アンケート100社調査結果
(2005年1月～2007年12月)



中小企業経営者の特性

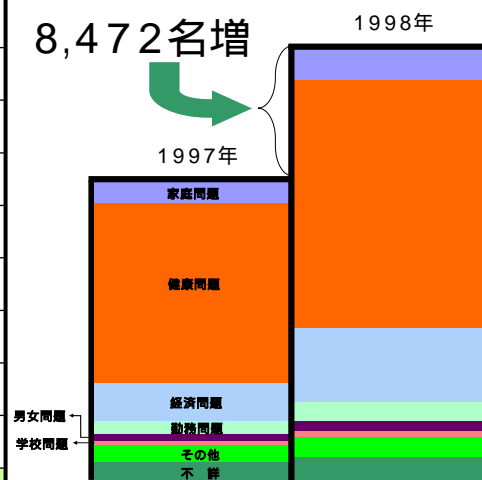
1. 経営と資本が分離していない
2. 社長や家族が連帯保証人である
3. 破産や倒産によって自宅や財産の全てを失う
4. ステークホルダーが大勢である
5. 地域の町興しのリーダーなどである
6. 自己実現の夢を追い求める
7. 一国一城の主意識がある
8. 決断力が強い
9. 名誉、信用、プライドを重んじる
10. 弱音をはかない

中小企業経営者の自殺は減らしやすい

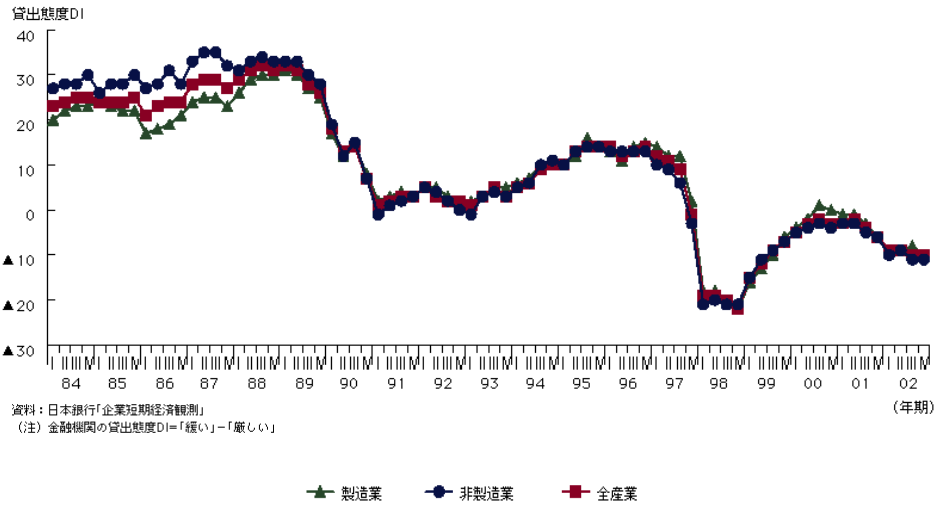
1. 経営者の所在が特定しやすい
2. 商工会議所、商工会等を通じ啓発が容易である
3. 自殺企図の誘引が必ずしも病気ではない
4. 倒産や破産は経済事象であり、悩みの期間に一過性がある
5. 相談現場で解決方法を示せる
6. 段階別の相談がわかる（相談者のこころの変化図参照）
7. 経営者のもっている復元力の強さ

平成10年(1998年)は「魔の活断層」

	1997年	1998年	増
家庭問題	2,104	2,924	39%
健康問題	13,659	16,769	23%
経済問題	3,556	6,058	70%
勤務問題	1,230	1,877	53%
男女問題	631	796	26%
学校問題	203	279	37%
その他	1,395	1,942	39%
不詳	1,613	2,218	38%
合計	24,391	32,863	35%



金融機関の貸出態度(中小企業)



相談件数

