

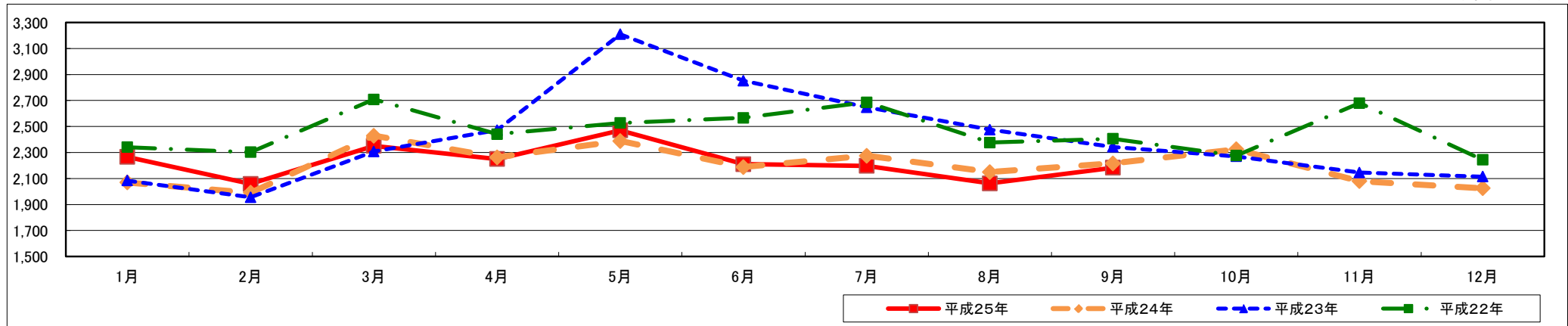
月別自殺者数の推移【平成25年9月分】

平成26年2月
内閣府自殺対策推進室

- 9月は、対前年で33人減。
- 1-9月までの累計自殺者数は、対前年で79人増。
- 年齢別では、70歳以上の増加が大きい。

月別自殺者数の推移

(単位:人)



(単位:人)

	1月	2月	3月	4月	5月	6月	7月	8月	9月	10月	11月	12月	合計
平成25年	2,266	2,059	2,351	2,250	2,470	2,210	2,197	2,063	2,183				20,049
累計	—	4,325	6,676	8,926	11,396	13,606	15,803	17,866	20,049				—
平成24年	2,070	1,991	2,429	2,263	2,388	2,188	2,275	2,150	2,216	2,325	2,080	2,025	26,400
累計	—	4,061	6,490	8,753	11,141	13,329	15,604	17,754	19,970	22,295	24,375	26,400	—
平成23年	2,168	2,019	2,335	2,488	3,211	2,839	2,638	2,454	2,357	2,257	2,137	1,993	28,896
累計	—	4,187	6,522	9,010	12,221	15,060	17,698	20,152	22,509	24,766	26,903	28,896	—
平成22年	2,341	2,302	2,708	2,441	2,527	2,567	2,686	2,376	2,406	2,276	2,680	2,244	29,554
累計	—	4,643	7,351	9,792	12,319	14,886	17,572	19,948	22,354	24,630	27,310	29,554	—
対前年増減数(月別)×25-24	196	68	△78	△13	82	22	△78	△87	△33				—
対前年増減数(累計)×25-24	—	264	186	173	255	277	199	112	79				—
対前年増減数(月別)×24-23	△98	△28	94	△225	△823	△651	△363	△304	△141	68	△57	32	—
対前年増減数(累計)×24-23	—	△126	△32	△257	△1,080	△1,731	△2,094	△2,398	△2,539	△2,471	△2,528	△2,496	—
対前年増減率(月別)×25/24	9.5%	3.4%	△3.2%	△0.6%	3.4%	1.0%	△3.4%	△4.0%	△1.5%				—
対前年増減率(累計)×25/24	—	6.5%	2.9%	2.0%	2.3%	2.1%	1.3%	0.6%	0.4%				—

資料:人口動態統計月報(概数)【平成26年2月公表分】

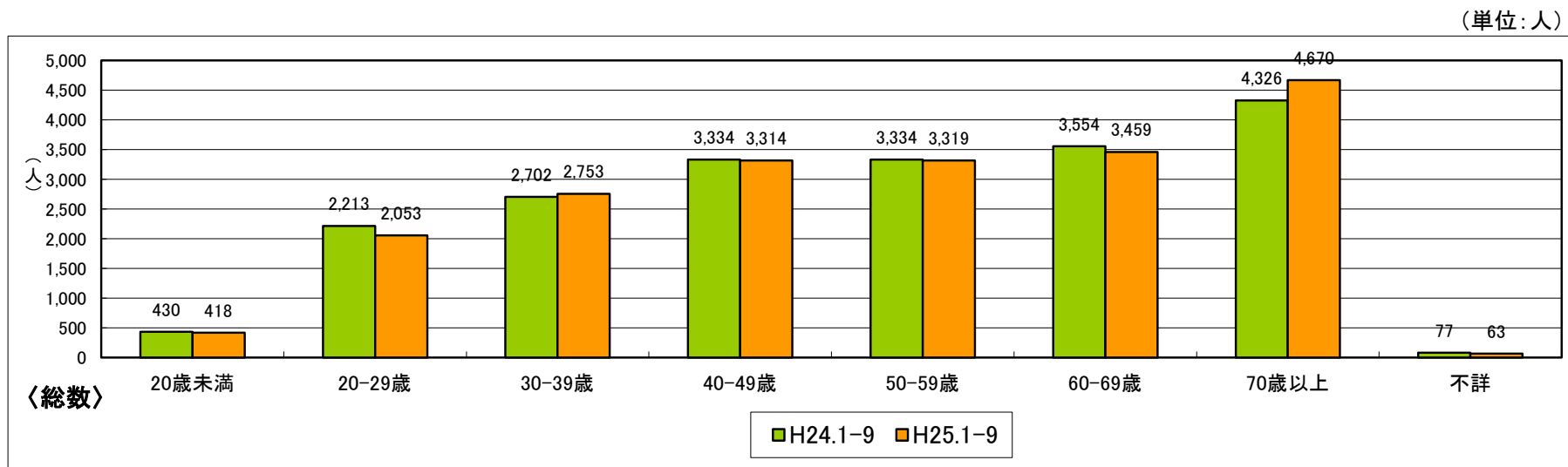
男女別月別自殺者数の推移

(単位:人)

		1月	2月	3月	4月	5月	6月	7月	8月	9月	10月	11月	12月	合計
平成25年	合計	2,266	2,059	2,351	2,250	2,470	2,210	2,197	2,063	2,183				20,049
	男性	1,593	1,442	1,662	1,620	1,725	1,514	1,507	1,408	1,538				14,009
	女性	673	617	689	630	745	696	690	655	645				6,040
累計	合計	—	4,325	6,676	8,926	11,396	13,606	15,803	17,866	20,049				—
	男性	—	3,035	4,697	6,317	8,042	9,556	11,063	12,471	14,009				—
	女性	—	1,290	1,979	2,609	3,354	4,050	4,740	5,395	6,040				—
平成24年	合計	2,070	1,991	2,429	2,263	2,388	2,188	2,275	2,150	2,216	2,325	2,080	2,025	26,400
	男性	1,457	1,412	1,733	1,618	1,663	1,553	1,521	1,494	1,514	1,624	1,457	1,423	18,469
	女性	613	579	696	645	725	635	754	656	702	701	623	602	7,931
累計	合計	—	4,061	6,490	8,753	11,141	13,329	15,604	17,754	19,970	22,295	24,375	26,400	—
	男性	—	2,869	4,602	6,220	7,883	9,436	10,957	12,451	13,965	15,589	17,046	18,469	—
	女性	—	1,192	1,888	2,533	3,258	3,893	4,647	5,303	6,005	6,706	7,329	7,931	—
平成23年	合計	2,168	2,019	2,335	2,488	3,211	2,839	2,638	2,454	2,357	2,257	2,137	1,993	28,896
	男性	1,488	1,420	1,681	1,731	2,180	1,939	1,767	1,663	1,616	1,591	1,486	1,342	19,904
	女性	680	599	654	757	1,031	900	871	791	741	666	651	651	8,992
累計	合計	—	4,187	6,522	9,010	12,221	15,060	17,698	20,152	22,509	24,766	26,903	28,896	—
	男性	—	2,908	4,589	6,320	8,500	10,439	12,206	13,869	15,485	17,076	18,562	19,904	—
	女性	—	1,279	1,933	2,690	3,721	4,621	5,492	6,283	7,024	7,690	8,341	8,992	—
平成22年	合計	2,341	2,302	2,708	2,441	2,527	2,567	2,686	2,376	2,406	2,276	2,680	2,244	29,554
	男性	1,713	1,682	2,006	1,762	1,837	1,788	1,875	1,651	1,703	1,608	1,844	1,559	21,028
	女性	628	620	702	679	690	779	811	725	703	668	836	685	8,526
累計	合計	—	4,643	7,351	9,792	12,319	14,886	17,572	19,948	22,354	24,630	27,310	29,554	—
	男性	—	3,395	5,401	7,163	9,000	10,788	12,663	14,314	16,017	17,625	19,469	21,028	—
	女性	—	1,248	1,950	2,629	3,319	4,098	4,909	5,634	6,337	7,005	7,841	8,526	—
対前年増減数(月別) (25-24)	総数	196	68	△78	△13	82	22	△78	△87	△33				—
	男性	136	30	△71	2	62	△39	△14	△86	24				—
	女性	60	38	△7	△15	20	61	△64	△1	△57				—
対前年増減数(累計) (25-24)	総数	—	264	186	173	255	277	199	112	79				—
	男性	—	166	95	97	159	120	106	20	44				—
	女性	—	98	91	76	96	157	93	92	35				—
対前年増減率(月別) (25/24)	総数	9.5%	3.4%	△3.2%	△0.6%	3.4%	1.0%	△3.4%	△4.0%	△1.5%				—
	男性	9.3%	2.1%	△4.1%	0.1%	3.7%	△2.5%	△0.9%	△5.8%	1.6%				—
	女性	9.8%	6.6%	△1.0%	△2.3%	2.8%	9.6%	△8.5%	△0.2%	△8.1%				—
対前年増減率(累計) (25/24)	総数	—	6.5%	2.9%	2.0%	2.3%	2.1%	1.3%	0.6%	0.4%				—
	男性	—	5.8%	2.1%	1.6%	2.0%	1.3%	1.0%	0.2%	0.3%				—
	女性	—	8.2%	4.8%	3.0%	2.9%	4.0%	2.0%	1.7%	0.6%				—

資料:人口動態統計月報(概数)【平成26年2月公表分】

年齢階層別自殺者数の比較(累計)



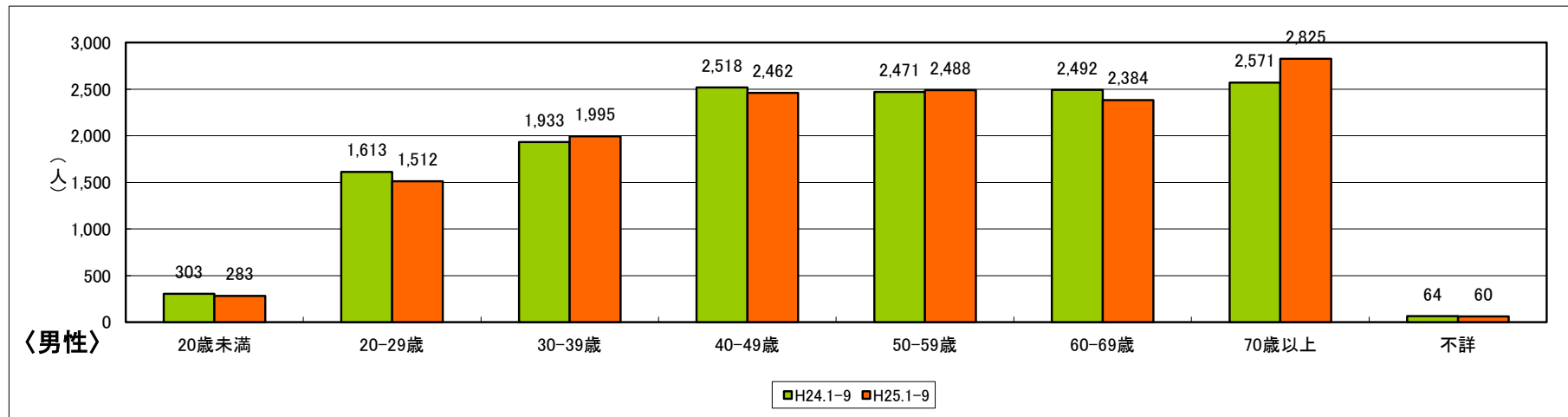
(単位:人)

	20歳未満	20-29歳	30-39歳	40-49歳	50-59歳	60-69歳	70歳以上	不詳	合計
平成25年	418	2,053	2,753	3,314	3,319	3,459	4,670	63	20,049
平成24年	430	2,213	2,702	3,334	3,334	3,554	4,326	77	19,970
増減数<25-24>	△12	△160	51	△20	△15	△95	344	△14	79
増減率<25/24>	△2.8%	△7.2%	1.9%	△0.6%	△0.4%	△2.7%	8.0%	△18.2%	0.4%

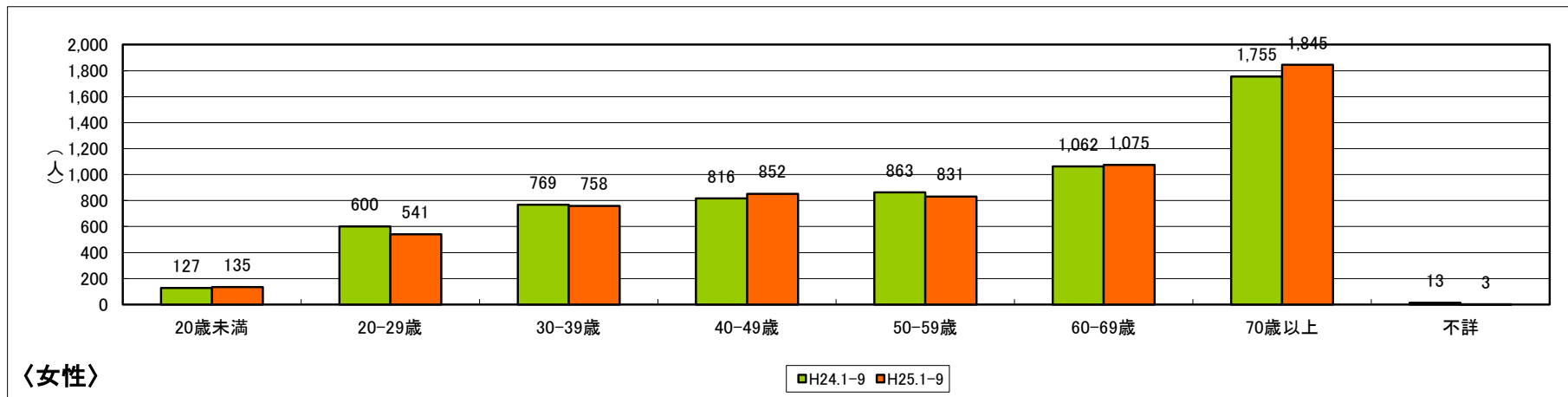
資料:人口動態統計月報(概数)【平成26年2月公表分】

年齢階層別自殺者数の比較(累計・男女別)

(単位:人)



(単位:人)



資料:人口動態統計月報(概数)【平成26年2月公表分】