

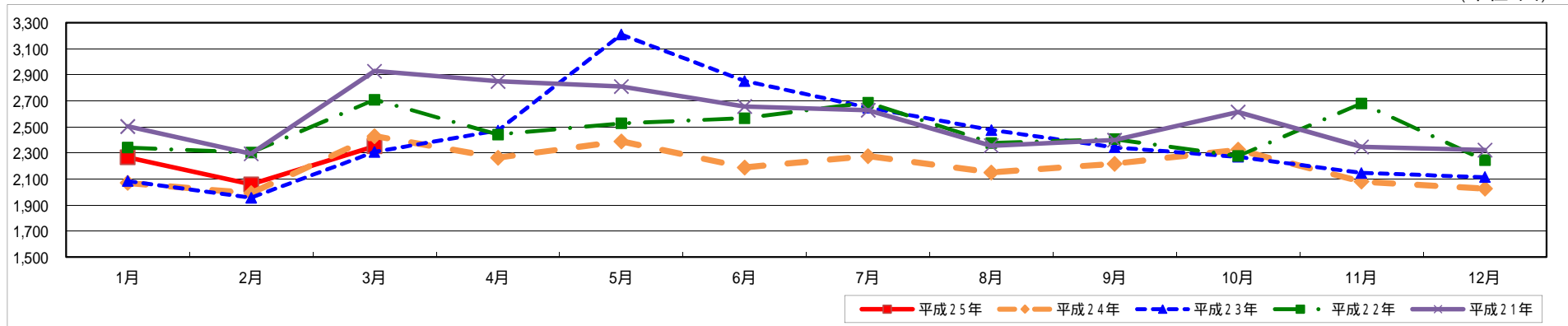
# 月別自殺者数の推移【平成25年3月分】

平成25年8月  
内閣府自殺対策推進室

3月は、対前年で78人減。  
1-3月までの累計自殺者数は、対前年で186人増。  
年齢別では、70歳以上の増加が大きい。

月別自殺者数の推移

(単位:人)



(単位:人)

|                  | 1月    | 2月    | 3月    | 4月     | 5月     | 6月     | 7月     | 8月     | 9月     | 10月    | 11月    | 12月    | 合計     |
|------------------|-------|-------|-------|--------|--------|--------|--------|--------|--------|--------|--------|--------|--------|
| 平成25年            | 2,266 | 2,059 | 2,351 |        |        |        |        |        |        |        |        |        | 6,676  |
| 累計               | -     | 4,325 | 6,676 |        |        |        |        |        |        |        |        |        | -      |
| 平成24年            | 2,070 | 1,991 | 2,429 | 2,263  | 2,388  | 2,188  | 2,275  | 2,150  | 2,216  | 2,325  | 2,080  | 2,025  | 26,400 |
| 累計               | -     | 4,061 | 6,490 | 8,753  | 11,141 | 13,329 | 15,604 | 17,754 | 19,970 | 22,295 | 24,375 | 26,400 | -      |
| 平成23年            | 2,168 | 2,019 | 2,335 | 2,488  | 3,211  | 2,839  | 2,638  | 2,454  | 2,357  | 2,257  | 2,137  | 1,993  | 28,896 |
| 累計               | -     | 4,187 | 6,522 | 9,010  | 12,221 | 15,060 | 17,698 | 20,152 | 22,509 | 24,766 | 26,903 | 28,896 | -      |
| 平成22年            | 2,341 | 2,302 | 2,708 | 2,441  | 2,527  | 2,567  | 2,686  | 2,376  | 2,406  | 2,276  | 2,680  | 2,244  | 29,554 |
| 累計               | -     | 4,643 | 7,351 | 9,792  | 12,319 | 14,886 | 17,572 | 19,948 | 22,354 | 24,630 | 27,310 | 29,554 | -      |
| 平成21年            | 2,504 | 2,293 | 2,929 | 2,850  | 2,810  | 2,657  | 2,628  | 2,355  | 2,399  | 2,614  | 2,346  | 2,322  | 30,707 |
| 累計               | -     | 4,797 | 7,726 | 10,576 | 13,386 | 16,043 | 18,671 | 21,026 | 23,425 | 26,039 | 28,385 | 30,707 | -      |
| 対前年増減数(月別) 25-24 | 196   | 68    | 78    |        |        |        |        |        |        |        |        |        | -      |
| 対前年増減数(累計) 25-24 | -     | 264   | 186   |        |        |        |        |        |        |        |        |        | -      |
| 対前年増減数(月別) 24-23 | 98    | 28    | 94    | 225    | 823    | 651    | 363    | 304    | 141    | 68     | 57     | 32     | -      |
| 対前年増減数(累計) 24-23 | -     | 126   | 32    | 257    | 1,080  | 1,731  | 2,094  | 2,398  | 2,539  | 2,471  | 2,528  | 2,496  | -      |
| 対前年増減率(月別) 25/24 | 9.5%  | 3.4%  | 3.2%  |        |        |        |        |        |        |        |        |        | -      |
| 対前年増減率(累計) 25/24 | -     | 6.5%  | 2.9%  |        |        |        |        |        |        |        |        |        | -      |

資料:人口動態統計月報(概数)【平成25年8月公表分】

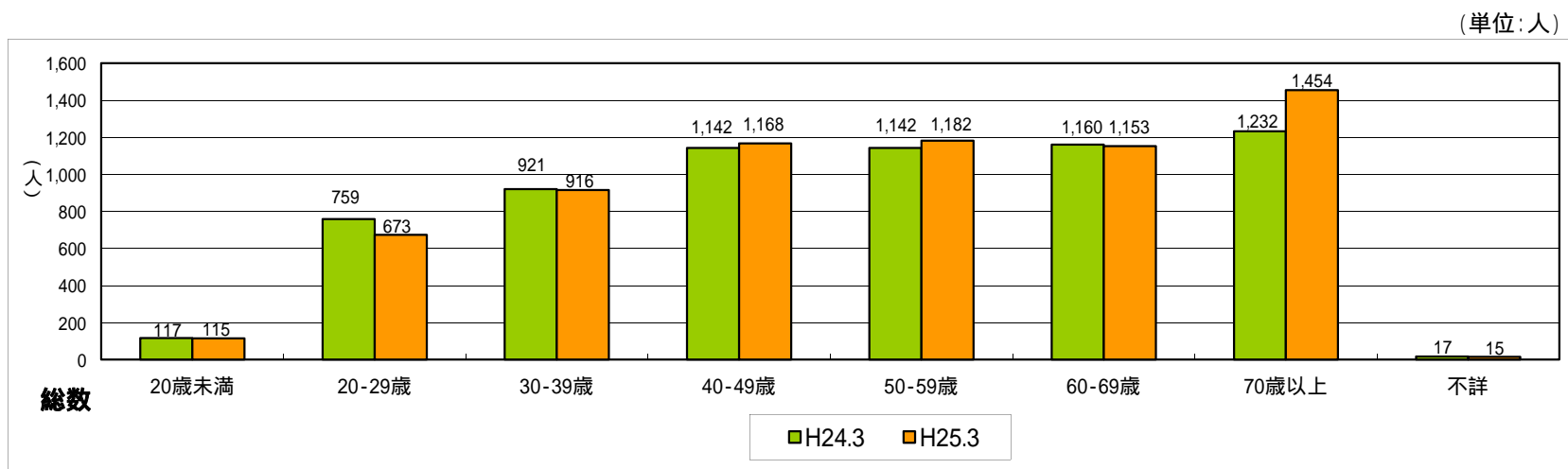
## 男女別月別自殺者数の推移

(単位:人)

|                     |    | 1月    | 2月    | 3月    | 4月     | 5月     | 6月     | 7月     | 8月     | 9月     | 10月    | 11月    | 12月    | 合計     |
|---------------------|----|-------|-------|-------|--------|--------|--------|--------|--------|--------|--------|--------|--------|--------|
| 平成25年               | 合計 | 2,266 | 2,059 | 2,351 |        |        |        |        |        |        |        |        |        | 6,676  |
|                     | 男性 | 1,593 | 1,442 | 1,662 |        |        |        |        |        |        |        |        |        | 4,697  |
|                     | 女性 | 673   | 617   | 689   |        |        |        |        |        |        |        |        |        | 1,979  |
| 累計                  | 合計 | -     | 4,325 | 6,676 |        |        |        |        |        |        |        |        |        | -      |
|                     | 男性 | -     | 3,035 | 4,697 |        |        |        |        |        |        |        |        |        | -      |
|                     | 女性 | -     | 1,290 | 1,979 |        |        |        |        |        |        |        |        |        | -      |
| 平成24年               | 合計 | 2,070 | 1,991 | 2,429 | 2,263  | 2,388  | 2,188  | 2,275  | 2,150  | 2,216  | 2,325  | 2,080  | 2,025  | 26,400 |
|                     | 男性 | 1,457 | 1,412 | 1,733 | 1,618  | 1,663  | 1,553  | 1,521  | 1,494  | 1,514  | 1,624  | 1,457  | 1,423  | 18,469 |
|                     | 女性 | 613   | 579   | 696   | 645    | 725    | 635    | 754    | 656    | 702    | 701    | 623    | 602    | 7,931  |
| 累計                  | 合計 | -     | 4,061 | 6,490 | 8,753  | 11,141 | 13,329 | 15,604 | 17,754 | 19,970 | 22,295 | 24,375 | 26,400 | -      |
|                     | 男性 | -     | 2,869 | 4,602 | 6,220  | 7,883  | 9,436  | 10,957 | 12,451 | 13,965 | 15,589 | 17,046 | 18,469 | -      |
|                     | 女性 | -     | 1,192 | 1,888 | 2,533  | 3,258  | 3,893  | 4,647  | 5,303  | 6,005  | 6,706  | 7,329  | 7,931  | -      |
| 平成23年               | 合計 | 2,168 | 2,019 | 2,335 | 2,488  | 3,211  | 2,839  | 2,638  | 2,454  | 2,357  | 2,257  | 2,137  | 1,993  | 28,896 |
|                     | 男性 | 1,488 | 1,420 | 1,681 | 1,731  | 2,180  | 1,939  | 1,767  | 1,663  | 1,616  | 1,591  | 1,486  | 1,342  | 19,904 |
|                     | 女性 | 680   | 599   | 654   | 757    | 1,031  | 900    | 871    | 791    | 741    | 666    | 651    | 651    | 8,992  |
| 累計                  | 合計 | -     | 4,187 | 6,522 | 9,010  | 12,221 | 15,060 | 17,698 | 20,152 | 22,509 | 24,766 | 26,903 | 28,896 | -      |
|                     | 男性 | -     | 2,908 | 4,589 | 6,320  | 8,500  | 10,439 | 12,206 | 13,869 | 15,485 | 17,076 | 18,562 | 19,904 | -      |
|                     | 女性 | -     | 1,279 | 1,933 | 2,690  | 3,721  | 4,621  | 5,492  | 6,283  | 7,024  | 7,690  | 8,341  | 8,992  | -      |
| 平成22年               | 合計 | 2,341 | 2,302 | 2,708 | 2,441  | 2,527  | 2,567  | 2,686  | 2,376  | 2,406  | 2,276  | 2,680  | 2,244  | 29,554 |
|                     | 男性 | 1,713 | 1,682 | 2,006 | 1,762  | 1,837  | 1,788  | 1,875  | 1,651  | 1,703  | 1,608  | 1,844  | 1,559  | 21,028 |
|                     | 女性 | 628   | 620   | 702   | 679    | 690    | 779    | 811    | 725    | 703    | 668    | 836    | 685    | 8,526  |
| 累計                  | 合計 | -     | 4,643 | 7,351 | 9,792  | 12,319 | 14,886 | 17,572 | 19,948 | 22,354 | 24,630 | 27,310 | 29,554 | -      |
|                     | 男性 | -     | 3,395 | 5,401 | 7,163  | 9,000  | 10,788 | 12,663 | 14,314 | 16,017 | 17,625 | 19,469 | 21,028 | -      |
|                     | 女性 | -     | 1,248 | 1,950 | 2,629  | 3,319  | 4,098  | 4,909  | 5,634  | 6,337  | 7,005  | 7,841  | 8,526  | -      |
| 平成21年               | 合計 | 2,504 | 2,293 | 2,929 | 2,850  | 2,810  | 2,657  | 2,628  | 2,355  | 2,399  | 2,614  | 2,346  | 2,322  | 30,707 |
|                     | 男性 | 1,818 | 1,663 | 2,170 | 2,045  | 2,019  | 1,894  | 1,881  | 1,724  | 1,699  | 1,879  | 1,703  | 1,694  | 22,189 |
|                     | 女性 | 686   | 630   | 759   | 805    | 791    | 763    | 747    | 631    | 700    | 735    | 643    | 628    | 8,518  |
| 累計                  | 合計 | -     | 4,797 | 7,726 | 10,576 | 13,386 | 16,043 | 18,671 | 21,026 | 23,425 | 26,039 | 28,385 | 30,707 | -      |
|                     | 男性 | -     | 3,481 | 5,651 | 7,696  | 9,715  | 11,609 | 13,490 | 15,214 | 16,913 | 18,792 | 20,495 | 22,189 | -      |
|                     | 女性 | -     | 1,316 | 2,075 | 2,880  | 3,671  | 4,434  | 5,181  | 5,812  | 6,512  | 7,247  | 7,890  | 8,518  | -      |
| 対前年増減数(月別)<br>25-24 | 総数 | 196   | 68    | 78    |        |        |        |        |        |        |        |        |        | -      |
|                     | 男性 | 136   | 30    | 71    |        |        |        |        |        |        |        |        |        | -      |
|                     | 女性 | 60    | 38    | 7     |        |        |        |        |        |        |        |        |        | -      |
| 対前年増減数(累計)<br>25-24 | 総数 | -     | 264   | 186   |        |        |        |        |        |        |        |        |        | -      |
|                     | 男性 | -     | 166   | 95    |        |        |        |        |        |        |        |        |        | -      |
|                     | 女性 | -     | 98    | 91    |        |        |        |        |        |        |        |        |        | -      |

資料:人口動態統計月報(概数)【平成25年8月公表分】

## 年齢階層別自殺者数の比較(累計)



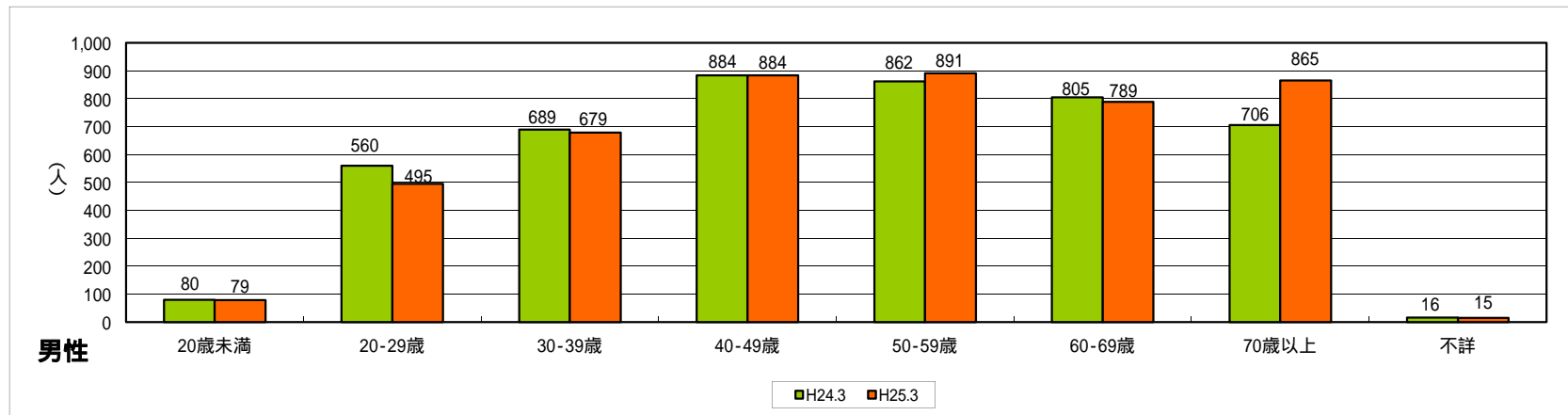
(単位:人)

|           | 20歳未満 | 20-29歳 | 30-39歳 | 40-49歳 | 50-59歳 | 60-69歳 | 70歳以上 | 不詳    | 合計    |
|-----------|-------|--------|--------|--------|--------|--------|-------|-------|-------|
| 平成25年     | 115   | 673    | 916    | 1,168  | 1,182  | 1,153  | 1,454 | 15    | 6,676 |
| 平成24年     | 117   | 759    | 921    | 1,142  | 1,142  | 1,160  | 1,232 | 17    | 6,490 |
| 増減数 25-24 | 2     | 86     | 5      | 26     | 40     | 7      | 222   | 2     | 186   |
| 増減率 25/24 | 1.7%  | 11.3%  | 0.5%   | 2.3%   | 3.5%   | 0.6%   | 18.0% | 11.8% | 2.9%  |

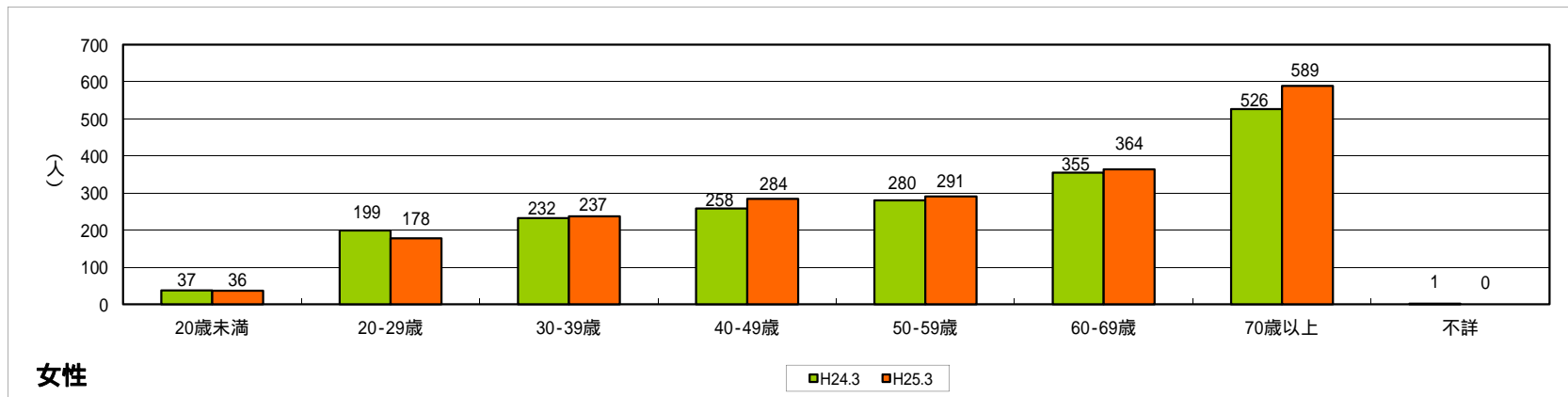
資料:人口動態統計月報(概数)【平成25年8月公表分】

## 年齢階層別自殺者数の比較(累計・男女別)

(単位:人)



(単位:人)



資料:人口動態統計月報(概数)【平成25年8月公表分】