

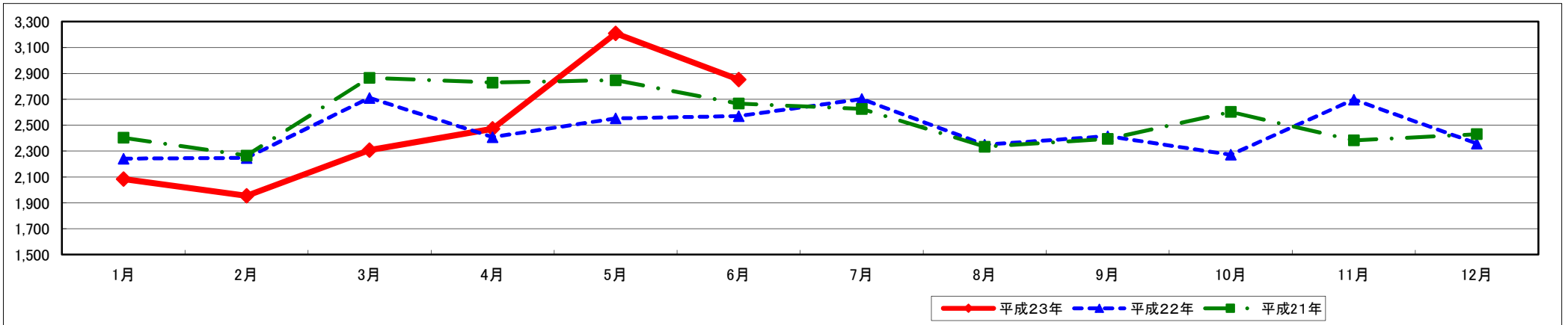
月別自殺者数の推移【平成23年6月分】

平成23年11月
内閣府自殺対策推進室

- 6月は、対前年で282人増。
- 1-6月までの累計自殺者数は、対前年で148人増。
- 年齢別では、50歳代の減少が大きい。

月別自殺者数の推移

(単位:人)



	1月	2月	3月	4月	5月	6月	7月	8月	9月	10月	11月	12月	合計
平成23年	2,084	1,955	2,307	2,471	3,209	2,852							14,878
累計	—	4,039	6,346	8,817	12,026	14,878							—
平成22年	2,241	2,247	2,711	2,408	2,553	2,570	2,702	2,349	2,415	2,272	2,698	2,358	29,524
累計	—	4,488	7,199	9,607	12,160	14,730	17,432	19,781	22,196	24,468	27,166	29,524	—
平成21年	2,403	2,265	2,866	2,829	2,848	2,667	2,626	2,334	2,394	2,603	2,383	2,431	30,649
累計	—	4,668	7,534	10,363	13,211	15,878	18,504	20,838	23,232	25,835	28,218	30,649	—
対前年増減数(月別)(23-22)	△157	△292	△404	63	656	282							—
対前年増減数(累計)(23-22)	—	△449	△853	△790	△134	148							—
対前年増減数(月別)(22-21)	△162	△18	△155	△421	△295	△97	76	15	21	△331	315	△73	—
対前年増減数(累計)(22-21)	—	△180	△335	△756	△1,051	△1,148	△1,072	△1,057	△1,036	△1,367	△1,052	△1,125	—
対前年増減率(月別)(23/22)	-7.0%	-13.0%	-14.9%	2.6%	25.7%	11.0%							—
対前年増減率(累計)(23/22)	—	-10.0%	-11.8%	-8.2%	-1.1%	1.0%							—

資料:人口動態統計月報(概数)【平成23年11月公表分】

男女別月別自殺者数の推移

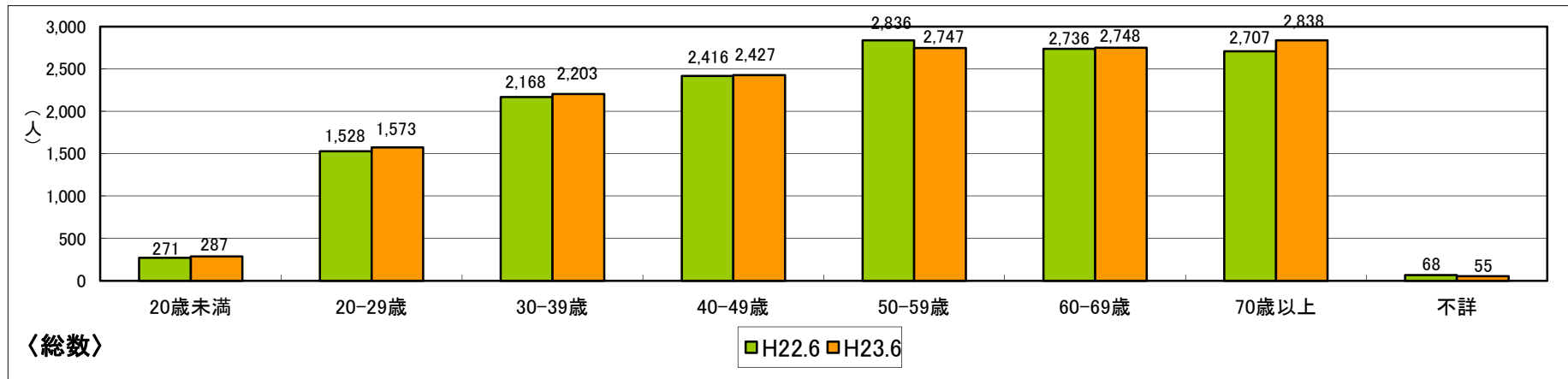
(単位:人)

		1月	2月	3月	4月	5月	6月	7月	8月	9月	10月	11月	12月	合計
平成23年	合計	2,084	1,955	2,307	2,471	3,209	2,852							14,878
	男性	1,421	1,364	1,656	1,718	2,174	1,958							10,291
	女性	663	591	651	753	1,035	894							4,587
累計	合計	—	4,039	6,346	8,817	12,026	14,878							—
	男性	—	2,785	4,441	6,159	8,333	10,291							—
	女性	—	1,254	1,905	2,658	3,693	4,587							—
平成22年	合計	2,241	2,247	2,711	2,408	2,553	2,570	2,702	2,349	2,415	2,272	2,698	2,358	29,524
	男性	1,626	1,640	2,011	1,728	1,866	1,779	1,888	1,634	1,711	1,607	1,867	1,651	21,008
	女性	615	607	700	680	687	791	814	715	704	665	831	707	8,516
累計	合計	—	4,488	7,199	9,607	12,160	14,730	17,432	19,781	22,196	24,468	27,166	29,524	—
	男性	—	3,266	5,277	7,005	8,871	10,650	12,538	14,172	15,883	17,490	19,357	21,008	—
	女性	—	1,222	1,922	2,602	3,289	4,080	4,894	5,609	6,313	6,978	7,809	8,516	—
平成21年	合計	2,403	2,265	2,866	2,829	2,848	2,667	2,626	2,334	2,394	2,603	2,383	2,431	30,649
	男性	1,739	1,645	2,112	2,033	2,051	1,899	1,881	1,710	1,688	1,880	1,732	1,788	22,158
	女性	664	620	754	796	797	768	745	624	706	723	651	643	8,491
累計	合計	—	4,668	7,534	10,363	13,211	15,878	18,504	20,838	23,232	25,835	28,218	30,649	—
	男性	—	3,384	5,496	7,529	9,580	11,479	13,360	15,070	16,758	18,638	20,370	22,158	—
	女性	—	1,284	2,038	2,834	3,631	4,399	5,144	5,768	6,474	7,197	7,848	8,491	—
対前年増減数(月別) (23-22)	総数	△157	△292	△404	63	656	282							—
	男性	△205	△276	△355	△10	308	179							—
	女性	48	△16	△49	73	348	103							—
対前年増減数(累計) (23-22)	総数	—	△449	△853	△790	△134	148							—
	男性	—	△481	△836	△846	△538	△359							—
	女性	—	32	△17	56	404	507							—

資料:人口動態統計月報(概数)【平成23年11月公表分】

年齢階層別自殺者数の比較(累計)

(単位:人)



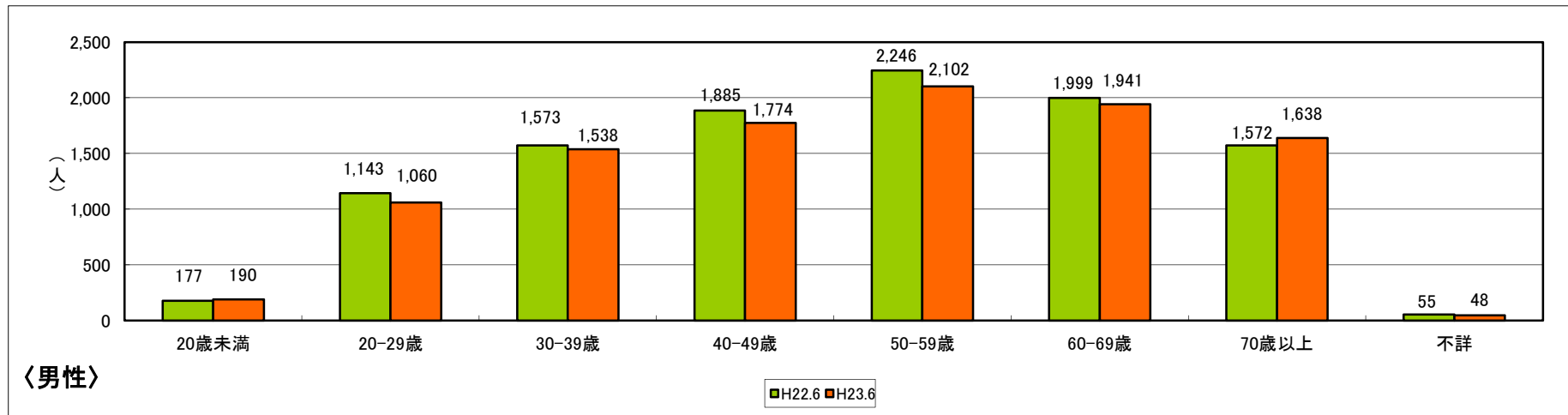
(単位:人)

	20歳未満	20-29歳	30-39歳	40-49歳	50-59歳	60-69歳	70歳以上	不詳	合計
平成23年	287	1,573	2,203	2,427	2,747	2,748	2,838	55	14,878
平成22年	271	1,528	2,168	2,416	2,836	2,736	2,707	68	14,730
増減数<23-22>	16	45	35	11	△89	12	131	△13	148
増減率<23/22>	5.9%	2.9%	1.6%	0.5%	-3.1%	0.4%	4.8%	-19.1%	1.0%

資料:人口動態統計月報(概数)【平成23年11月公表分】

年齢階層別自殺者数の比較(累計・男女別)

(単位:人)



(単位:人)

