

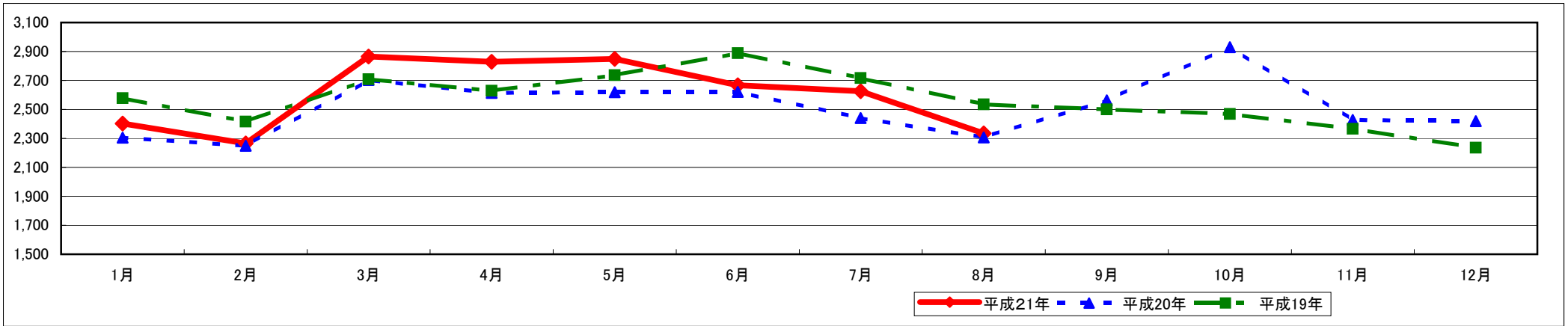
# 月別自殺者数の推移【平成21年8月分】

平成22年1月  
内閣府自殺対策推進室

- 8月は、対前年で28人増。
- 1-8月までの累計自殺者数は、対前年で980人増。
- 年齢別では、60歳代の増加が大きい。

月別自殺者数の推移

(単位:人)



(単位:人)

|                   | 1月    | 2月    | 3月    | 4月     | 5月     | 6月     | 7月     | 8月     | 9月     | 10月    | 11月    | 12月    | 合計     |
|-------------------|-------|-------|-------|--------|--------|--------|--------|--------|--------|--------|--------|--------|--------|
| 平成21年             | 2,403 | 2,265 | 2,866 | 2,829  | 2,848  | 2,667  | 2,626  | 2,334  |        |        |        |        | 20,838 |
| 累計                | —     | 4,668 | 7,534 | 10,363 | 13,211 | 15,878 | 18,504 | 20,838 |        |        |        |        | —      |
| 平成20年             | 2,305 | 2,248 | 2,704 | 2,614  | 2,619  | 2,621  | 2,441  | 2,306  | 2,563  | 2,929  | 2,428  | 2,419  | 30,197 |
| 累計                | —     | 4,553 | 7,257 | 9,871  | 12,490 | 15,111 | 17,552 | 19,858 | 22,421 | 25,350 | 27,778 | 30,197 | —      |
| 平成19年             | 2,577 | 2,416 | 2,709 | 2,629  | 2,737  | 2,888  | 2,717  | 2,535  | 2,500  | 2,468  | 2,366  | 2,235  | 30,777 |
| 累計                | —     | 4,993 | 7,702 | 10,331 | 13,068 | 15,956 | 18,673 | 21,208 | 23,708 | 26,176 | 28,542 | 30,777 | —      |
| 対前年増減数(月別)<21-20> | 98    | 17    | 162   | 215    | 229    | 46     | 185    | 28     |        |        |        |        | —      |
| 対前年増減数(累計)<21-20> | —     | 115   | 277   | 492    | 721    | 767    | 952    | 980    |        |        |        |        | —      |
| 対前年増減数(月別)<20-19> | △272  | △168  | △5    | △15    | △118   | △267   | △276   | △229   | 63     | 461    | 62     | 184    | —      |
| 対前年増減数(累計)<20-19> | —     | △440  | △445  | △460   | △578   | △845   | △1,121 | △1,350 | △1,287 | △826   | △764   | △580   | —      |
| 対前年増減率(月別)<21/20> | 4.3%  | 0.8%  | 6.0%  | 8.2%   | 8.7%   | 1.8%   | 7.6%   | 1.2%   |        |        |        |        | —      |
| 対前年増減率(累計)<21/20> | —     | 2.5%  | 3.8%  | 5.0%   | 5.8%   | 5.1%   | 5.4%   | 4.9%   |        |        |        |        | —      |

資料:人口動態統計月報(概数)【平成22年1月公表分】

## 男女別月別自殺者数の推移

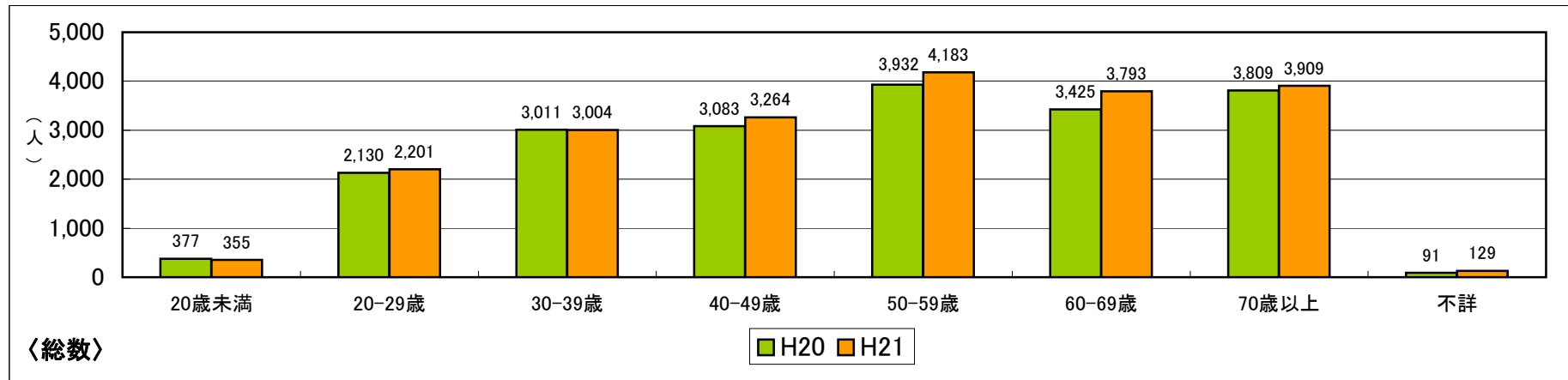
(単位:人)

|                       |    | 1月    | 2月    | 3月    | 4月     | 5月     | 6月     | 7月     | 8月     | 9月     | 10月    | 11月    | 12月    | 合計     |
|-----------------------|----|-------|-------|-------|--------|--------|--------|--------|--------|--------|--------|--------|--------|--------|
| 平成21年                 | 合計 | 2,403 | 2,265 | 2,866 | 2,829  | 2,848  | 2,667  | 2,626  | 2,334  |        |        |        |        | 20,838 |
|                       | 男性 | 1,739 | 1,645 | 2,112 | 2,033  | 2,051  | 1,899  | 1,881  | 1,710  |        |        |        |        | 15,070 |
|                       | 女性 | 664   | 620   | 754   | 796    | 797    | 768    | 745    | 624    |        |        |        |        | 5,768  |
| 累計                    | 合計 | —     | 4,668 | 7,534 | 10,363 | 13,211 | 15,878 | 18,504 | 20,838 |        |        |        |        | —      |
|                       | 男性 | —     | 3,384 | 5,496 | 7,529  | 9,580  | 11,479 | 13,360 | 15,070 |        |        |        |        | —      |
|                       | 女性 | —     | 1,284 | 2,038 | 2,834  | 3,631  | 4,399  | 5,144  | 5,768  |        |        |        |        | —      |
| 平成20年                 | 合計 | 2,305 | 2,248 | 2,704 | 2,614  | 2,619  | 2,621  | 2,441  | 2,306  | 2,563  | 2,929  | 2,428  | 2,419  | 30,197 |
|                       | 男性 | 1,657 | 1,649 | 1,917 | 1,870  | 1,845  | 1,816  | 1,708  | 1,607  | 1,846  | 2,110  | 1,766  | 1,732  | 21,523 |
|                       | 女性 | 648   | 599   | 787   | 744    | 774    | 805    | 733    | 699    | 717    | 819    | 662    | 687    | 8,674  |
| 累計                    | 合計 | —     | 4,553 | 7,257 | 9,871  | 12,490 | 15,111 | 17,552 | 19,858 | 22,421 | 25,350 | 27,778 | 30,197 | —      |
|                       | 男性 | —     | 3,306 | 5,223 | 7,093  | 8,938  | 10,754 | 12,462 | 14,069 | 15,915 | 18,025 | 19,791 | 21,523 | —      |
|                       | 女性 | —     | 1,247 | 2,034 | 2,778  | 3,552  | 4,357  | 5,090  | 5,789  | 6,506  | 7,325  | 7,987  | 8,674  | —      |
| 平成19年                 | 合計 | 2,577 | 2,416 | 2,709 | 2,629  | 2,737  | 2,888  | 2,717  | 2,535  | 2,500  | 2,468  | 2,366  | 2,235  | 30,777 |
|                       | 男性 | 1,827 | 1,751 | 1,967 | 1,868  | 1,954  | 2,034  | 1,943  | 1,795  | 1,757  | 1,773  | 1,678  | 1,630  | 21,977 |
|                       | 女性 | 750   | 665   | 742   | 761    | 783    | 854    | 774    | 740    | 743    | 695    | 688    | 605    | 8,800  |
| 累計                    | 合計 | —     | 4,993 | 7,702 | 10,331 | 13,068 | 15,956 | 18,673 | 21,208 | 23,708 | 26,176 | 28,542 | 30,777 | —      |
|                       | 男性 | —     | 3,578 | 5,545 | 7,413  | 9,367  | 11,401 | 13,344 | 15,139 | 16,896 | 18,669 | 20,347 | 21,977 | —      |
|                       | 女性 | —     | 1,415 | 2,157 | 2,918  | 3,701  | 4,555  | 5,329  | 6,069  | 6,812  | 7,507  | 8,195  | 8,800  | —      |
| 対前年増減数(月別)<br>(21-20) | 総数 | 98    | 17    | 162   | 215    | 229    | 46     | 185    | 28     |        |        |        |        | —      |
|                       | 男性 | 82    | △ 4   | 195   | 163    | 206    | 83     | 173    | 103    |        |        |        |        | —      |
|                       | 女性 | 16    | 21    | △ 33  | 52     | 23     | △ 37   | 12     | △ 75   |        |        |        |        | —      |
| 対前年増減数(累計)<br>(21-20) | 総数 | —     | 115   | 277   | 492    | 721    | 767    | 952    | 980    |        |        |        |        | —      |
|                       | 男性 | —     | 78    | 273   | 436    | 642    | 725    | 898    | 1,001  |        |        |        |        | —      |
|                       | 女性 | —     | 37    | 4     | 56     | 79     | 42     | 54     | △ 21   |        |        |        |        | —      |

資料:人口動態統計月報(概数)【平成22年1月公表分】

## 年齢階層別自殺者数の比較(累計)

(単位:人)



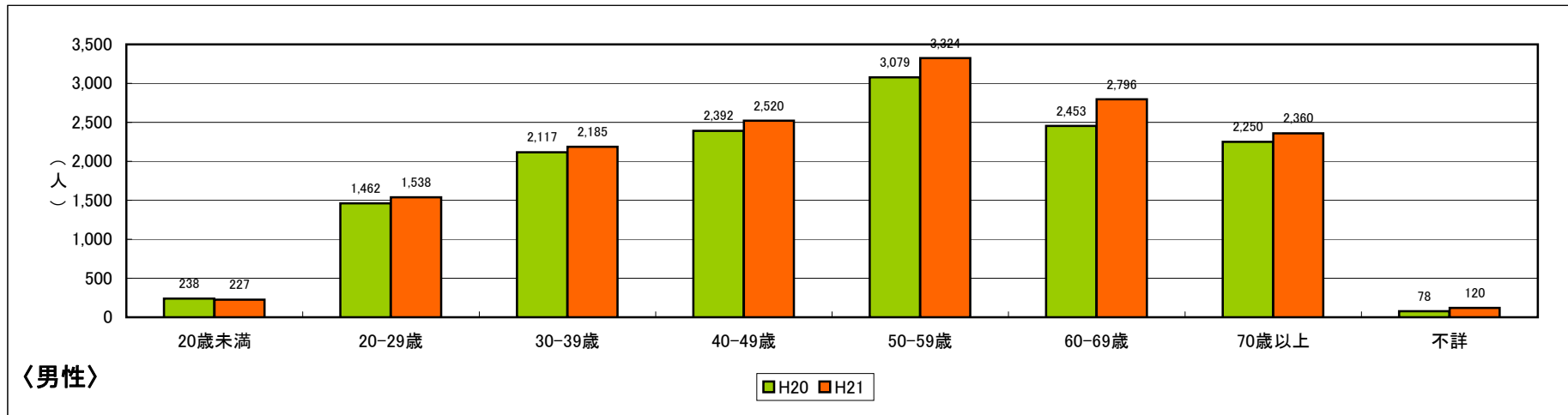
(単位:人)

|            | 20歳未満 | 20-29歳 | 30-39歳 | 40-49歳 | 50-59歳 | 60-69歳 | 70歳以上 | 不詳    | 合計     |
|------------|-------|--------|--------|--------|--------|--------|-------|-------|--------|
| 平成21年      | 355   | 2,201  | 3,004  | 3,264  | 4,183  | 3,793  | 3,909 | 129   | 20,838 |
| 平成20年      | 377   | 2,130  | 3,011  | 3,083  | 3,932  | 3,425  | 3,809 | 91    | 19,858 |
| 増減数<21-20> | △22   | 71     | △7     | 181    | 251    | 368    | 100   | 38    | 980    |
| 増減率<21/20> | -5.8% | 3.3%   | -0.2%  | 5.9%   | 6.4%   | 10.7%  | 2.6%  | 41.8% | 4.9%   |

資料:人口動態統計月報(概数)【平成22年1月公表分】

# 年齢階層別自殺者数の比較(累計・男女別)

(単位:人)



(単位:人)

