

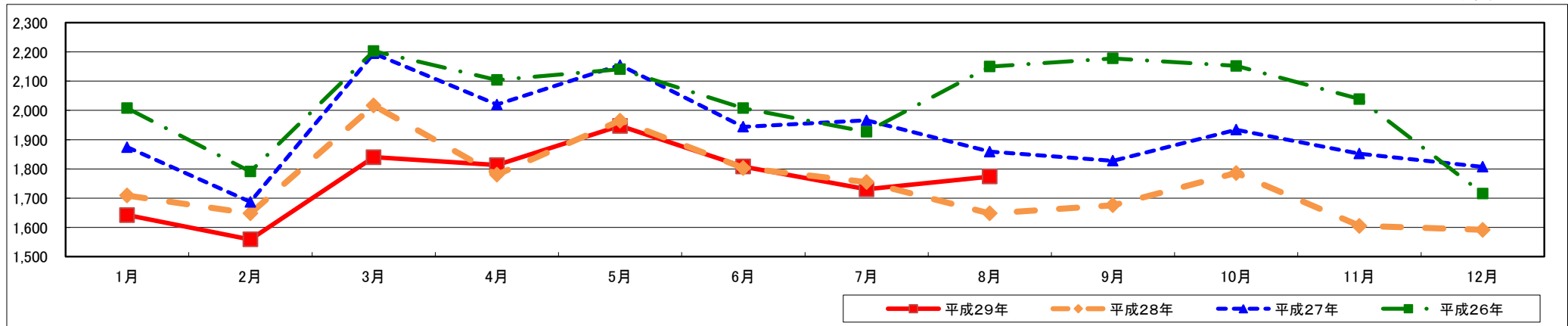
月別自殺者数の推移【平成29年8月分】

平成30年1月
厚生労働省自殺対策推進室

- 8月は、対前年で126人増加。
- 1-8月までの累計自殺者数は、対前年で212人減。
- 年齢別では、60歳代の減少が大きい。

月別自殺者数の推移

(単位:人)



(単位:人)

	1月	2月	3月	4月	5月	6月	7月	8月	9月	10月	11月	12月	合計
平成29年	1,642	1,559	1,840	1,813	1,947	1,808	1,730	1,774					14,113
累計	—	3,201	5,041	6,854	8,801	10,609	12,339	14,113					—
平成28年	1,709	1,648	2,017	1,780	1,965	1,803	1,755	1,648	1,676	1,786	1,605	1,592	20,984
累計	—	3,357	5,374	7,154	9,119	10,922	12,677	14,325	16,001	17,787	19,392	20,984	—
平成27年	1,874	1,687	2,195	2,020	2,155	1,944	1,966	1,859	1,828	1,934	1,852	1,807	23,121
累計	—	3,561	5,756	7,776	9,931	11,875	13,841	15,700	17,528	19,462	21,314	23,121	—
平成26年	2,008	1,791	2,203	2,104	2,141	2,008	1,927	2,150	2,178	2,152	2,039	1,716	24,417
累計	—	3,799	6,002	8,106	10,247	12,255	14,182	16,332	18,510	20,662	22,701	24,417	—
対前年増減数(月別)×(29-28)	△67	△89	△177	33	△18	5	△25	126					—
対前年増減数(累計)×(29-28)	—	△156	△333	△300	△318	△313	△338	△212					—
対前年増減数(月別)×(28-27)	△165	△39	△178	△240	△190	△141	△211	△211	△152	△148	△247	△215	—
対前年増減数(累計)×(28-27)	—	△204	△382	△622	△812	△953	△1,164	△1,375	△1,527	△1,675	△1,922	△2,137	—
対前年増減率(月別)×(29/28)	△3.9%	△5.4%	△8.8%	1.9%	△0.9%	0.3%	△1.4%	7.6%					—
対前年増減率(累計)×(29/28)	—	△4.6%	△6.2%	△4.2%	△3.5%	△2.9%	△2.7%	△1.5%					—

資料:人口動態統計月報(概数)【平成30年1月公表分】

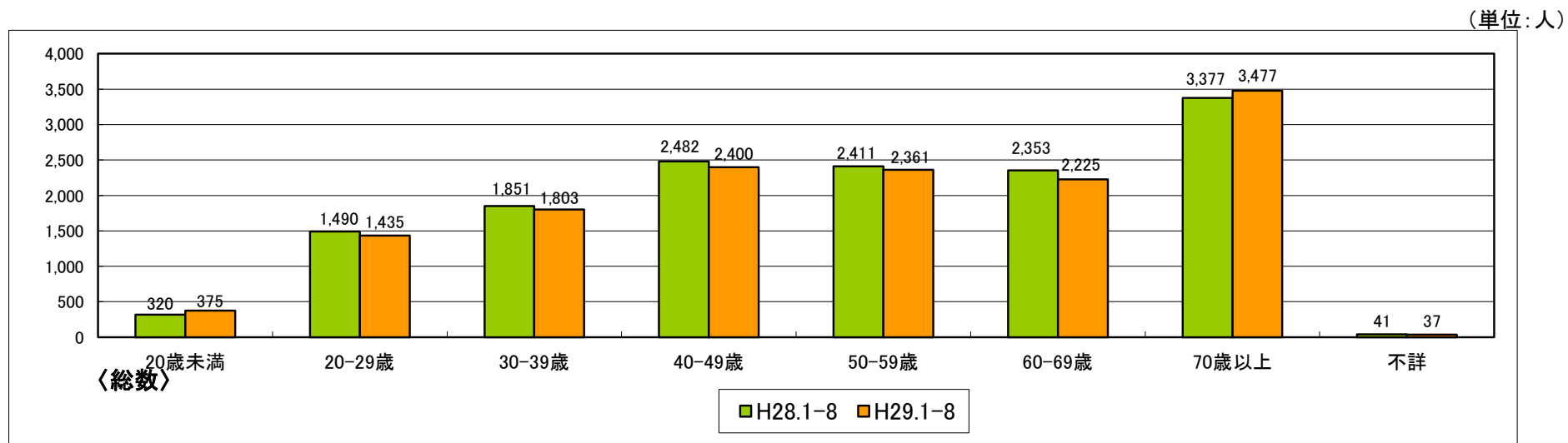
男女別月別自殺者数の推移

(単位:人)

		1月	2月	3月	4月	5月	6月	7月	8月	9月	10月	11月	12月	合計
平成29年	合計	1,642	1,559	1,840	1,813	1,947	1,808	1,730	1,774					14,113
	男性	1,167	1,087	1,291	1,248	1,354	1,253	1,197	1,232					9,829
	女性	475	472	549	565	593	555	533	542					4,284
累計	合計	—	3,201	5,041	6,854	8,801	10,609	12,339	14,113					—
	男性	—	2,254	3,545	4,793	6,147	7,400	8,597	9,829					—
	女性	—	947	1,496	2,061	2,654	3,209	3,742	4,284					—
平成28年	合計	1,709	1,648	2,017	1,780	1,965	1,803	1,755	1,648	1,676	1,786	1,605	1,592	20,984
	男性	1,188	1,133	1,422	1,229	1,375	1,257	1,218	1,158	1,167	1,235	1,114	1,124	14,620
	女性	521	515	595	551	590	546	537	490	509	551	491	468	6,364
累計	合計	—	3,357	5,374	7,154	9,119	10,922	12,677	14,325	16,001	17,787	19,392	20,984	—
	男性	—	2,321	3,743	4,972	6,347	7,604	8,822	9,980	11,147	12,382	13,496	14,620	—
	女性	—	1,036	1,631	2,182	2,772	3,318	3,855	4,345	4,854	5,405	5,896	6,364	—
平成27年	合計	1,874	1,687	2,195	2,020	2,155	1,944	1,966	1,859	1,828	1,934	1,852	1,807	23,121
	男性	1,304	1,185	1,562	1,431	1,542	1,389	1,330	1,282	1,246	1,366	1,291	1,255	16,183
	女性	570	502	633	589	613	555	636	577	582	568	561	552	6,938
累計	合計	—	3,561	5,756	7,776	9,931	11,875	13,841	15,700	17,528	19,462	21,314	23,121	—
	男性	—	2,489	4,051	5,482	7,024	8,413	9,743	11,025	12,271	13,637	14,928	16,183	—
	女性	—	1,072	1,705	2,294	2,907	3,462	4,098	4,675	5,257	5,825	6,386	6,938	—
平成26年	合計	2,008	1,791	2,203	2,104	2,141	2,008	1,927	2,150	2,178	2,152	2,039	1,716	24,417
	男性	1,451	1,286	1,523	1,422	1,489	1,370	1,350	1,438	1,509	1,471	1,397	1,169	16,875
	女性	557	505	680	682	652	638	577	712	669	681	642	547	7,542
累計	合計	—	3,799	6,002	8,106	10,247	12,255	14,182	16,332	18,510	20,662	22,701	24,417	—
	男性	—	2,737	4,260	5,682	7,171	8,541	9,891	11,329	12,838	14,309	15,706	16,875	—
	女性	—	1,062	1,742	2,424	3,076	3,714	4,291	5,003	5,672	6,353	6,995	7,542	—
対前年増減数(月別) (29-28)	総数	△67	△89	△177	33	△18	5	△25	126					—
	男性	△21	△46	△131	19	△21	△4	△21	74					—
	女性	△46	△43	△46	14	3	9	△4	52					—
対前年増減数(累計) (29-28)	総数	—	△156	△333	△300	△318	△313	△338	△212					—
	男性	—	△67	△198	△179	△200	△204	△225	△151					—
	女性	—	△89	△135	△121	△118	△109	△113	△61					—
対前年増減率(月別) (29/28)	総数	△3.9%	△5.4%	△8.8%	1.9%	△0.9%	0.3%	△1.4%	7.6%					—
	男性	△1.8%	△4.1%	△9.2%	1.5%	△1.5%	△0.3%	△1.7%	6.4%					—
	女性	△8.8%	△8.3%	△7.7%	2.5%	0.5%	1.6%	△0.7%	10.6%					—
対前年増減率(累計) (29/28)	総数	—	△4.6%	△6.2%	△4.2%	△3.5%	△2.9%	△2.7%	△1.5%					—
	男性	—	△2.9%	△5.3%	△3.6%	△3.2%	△2.7%	△2.6%	△1.5%					—
	女性	—	△8.6%	△8.3%	△5.5%	△4.3%	△3.3%	△2.9%	△1.4%					—

資料:人口動態統計月報(概数)【平成30年1月公表分】

年齢階層別自殺者数の比較(累計)



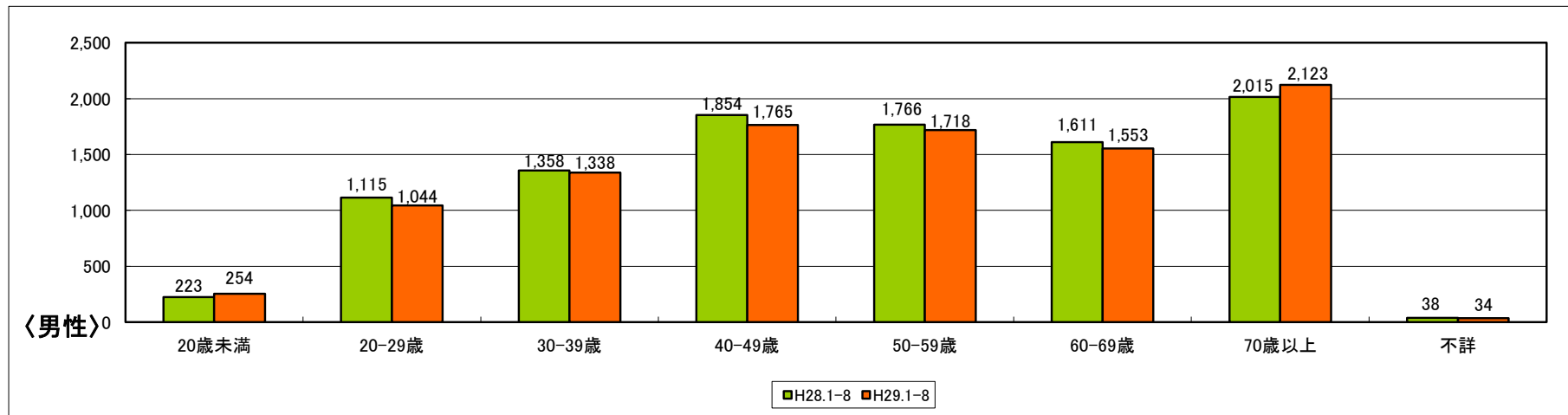
(単位:人)

	20歳未満	20-29歳	30-39歳	40-49歳	50-59歳	60-69歳	70歳以上	不詳	合計
平成29年	375	1,435	1,803	2,400	2,361	2,225	3,477	37	14,113
平成28年	320	1,490	1,851	2,482	2,411	2,353	3,377	41	14,325
増減数<29-28>	55	△55	△48	△82	△50	△128	100	△4	△212
増減率<29/28>	17.2%	△3.7%	△2.6%	△3.3%	△2.1%	△5.4%	3.0%	△9.8%	△1.5%

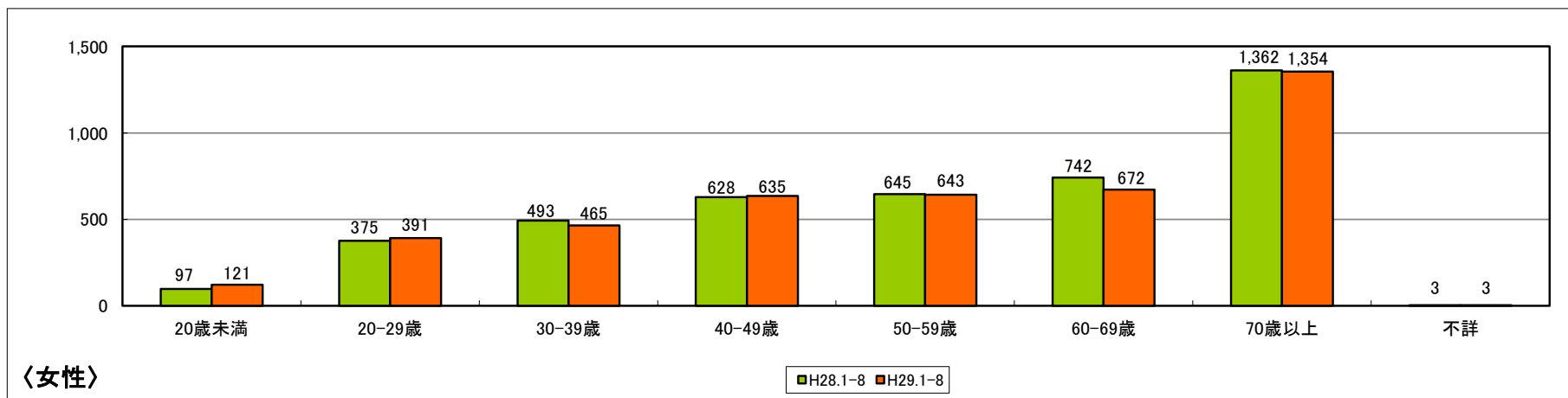
資料:人口動態統計月報(概数)【平成30年1月公表分】

年齢階層別自殺者数の比較(累計・男女別)

(単位:人)



(単位:人)



資料:人口動態統計月報(概数)【平成30年1月公表分】