

## 平成 28 年度工賃（賃金）の実績について

### 1. 調査の概要

#### (1) 調査の目的

障害者の経済的自立のため、工賃水準の引上げに向けて支援を行った「工賃倍増5か年計画（平成 19 年度～平成 23 年度）」、また、平成 24 年度以降実施している「工賃向上計画（平成 24 年度～）」の効果を検証するとともに、就労継続支援事業所の利用者の工賃（賃金）の現状を把握することを目的とする。

#### (2) 調査対象施設

就労継続支援B型事業所、就労継続支援A型事業所

#### (3) 回収状況

13,819 事業所

#### (4) 工賃（賃金）の範囲

工賃、賃金、給与、手当、賞与その他名称を問わず、事業者が利用者に支払うすべてのもの。

### 2. 調査結果

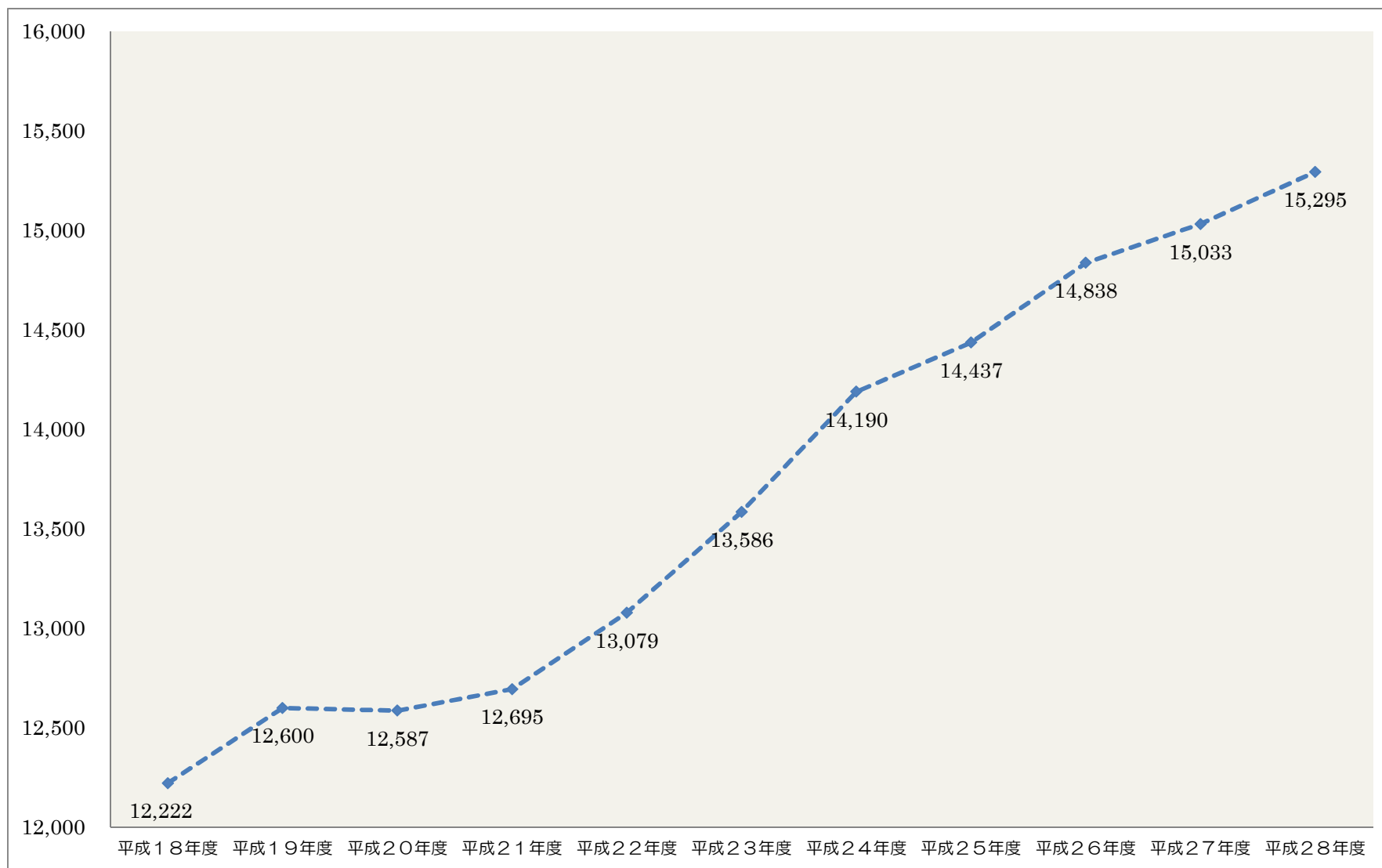
#### 平成 28 年度平均工賃（賃金）

施設種別	平均工賃(賃金)		施設数 (箇所)	平成 27 年度(参考)	
	月額	時間額		月額	時間額
就労継続支援 B型事業所 (対前年比)	15,295 円 (101.7%)	199 円 (103.1%)	10,434	15,033 円	193 円
就労継続支援 A型事業所 (対前年比)	70,720 円 (104.3%)	795 円 (103.4%)	3,385	67,795 円	769 円

#### ○ 平成 18 年度と平成 28 年度の比較

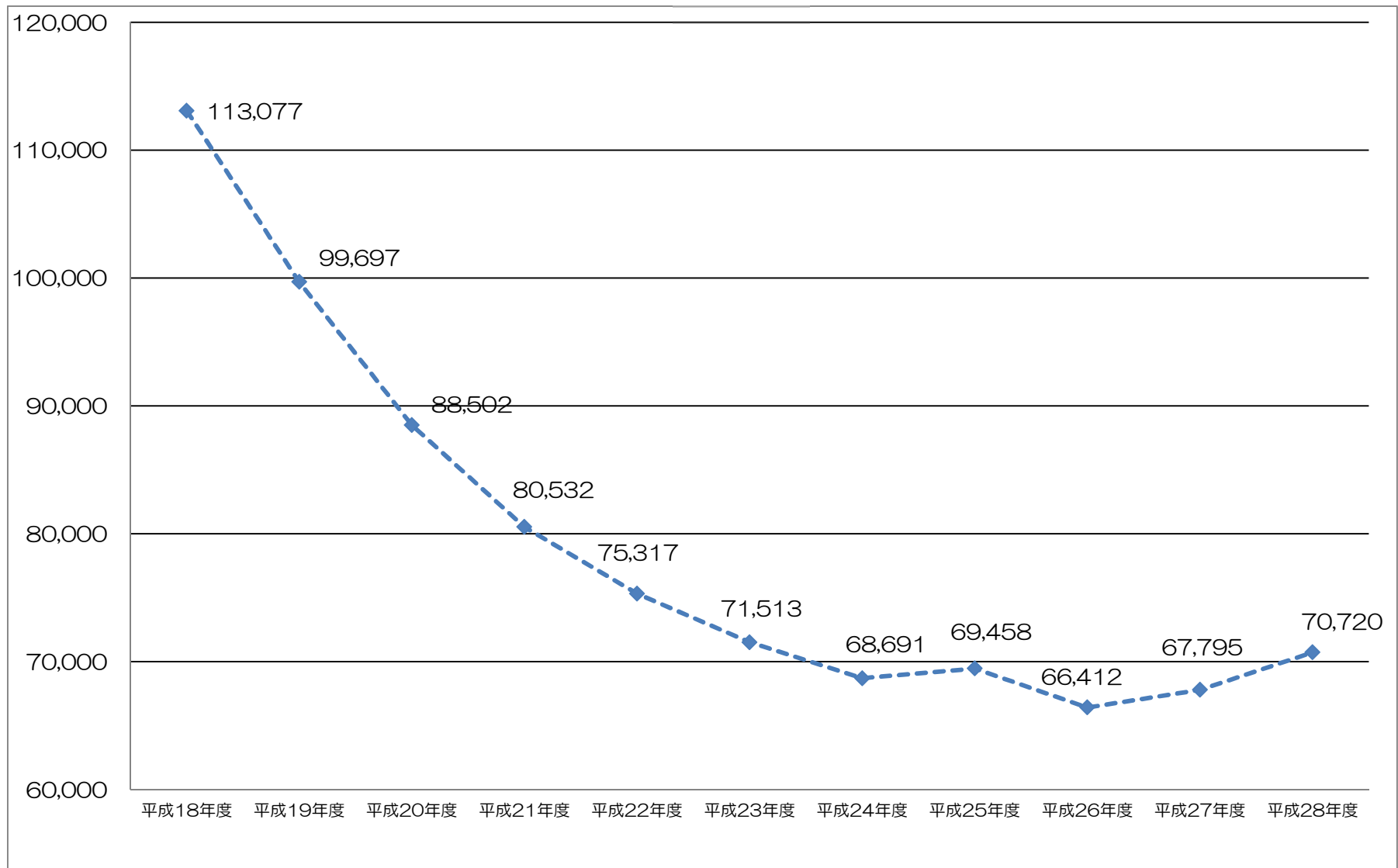
対象事業所	平均工賃（賃金）〈増減率〉
<b>工賃向上計画の対象施設<sup>(※)</sup>の平均工賃</b> <small>※ 平成 18 年度は就労継続支援B型事業所、入所・通所授産施設、小規模通所授産施設</small>	(平成 18 年度) (平成 28 年度) <b>12,222 円 → 15,295 円 &lt;125.1%&gt;</b>
<b>就労継続支援B型事業所（平成 28 年度末時点）で、平成 18 年度から継続して工賃倍増5か年計画・工賃向上計画の対象となっている施設の平均工賃</b>	(平成 18 年度) (平成 28 年度) <b>12,542 円 → 17,110 円 &lt;136.4%&gt;</b>

## 就労継続支援B型事業所 平均工賃について



(※) 平成18年度から平成23年度までは、就労継続支援B型事業所、授産施設及び小規模通所授産施設における平均工賃

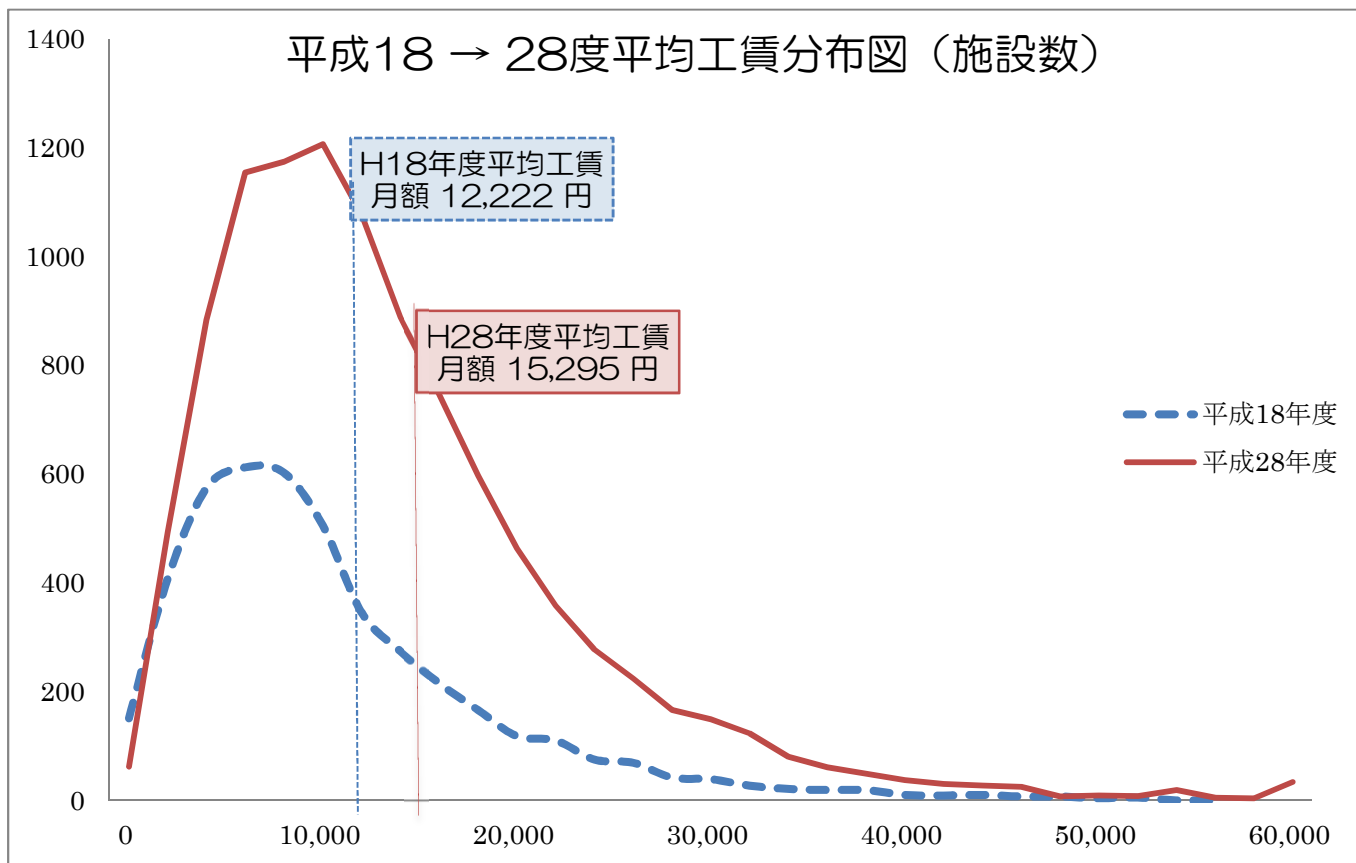
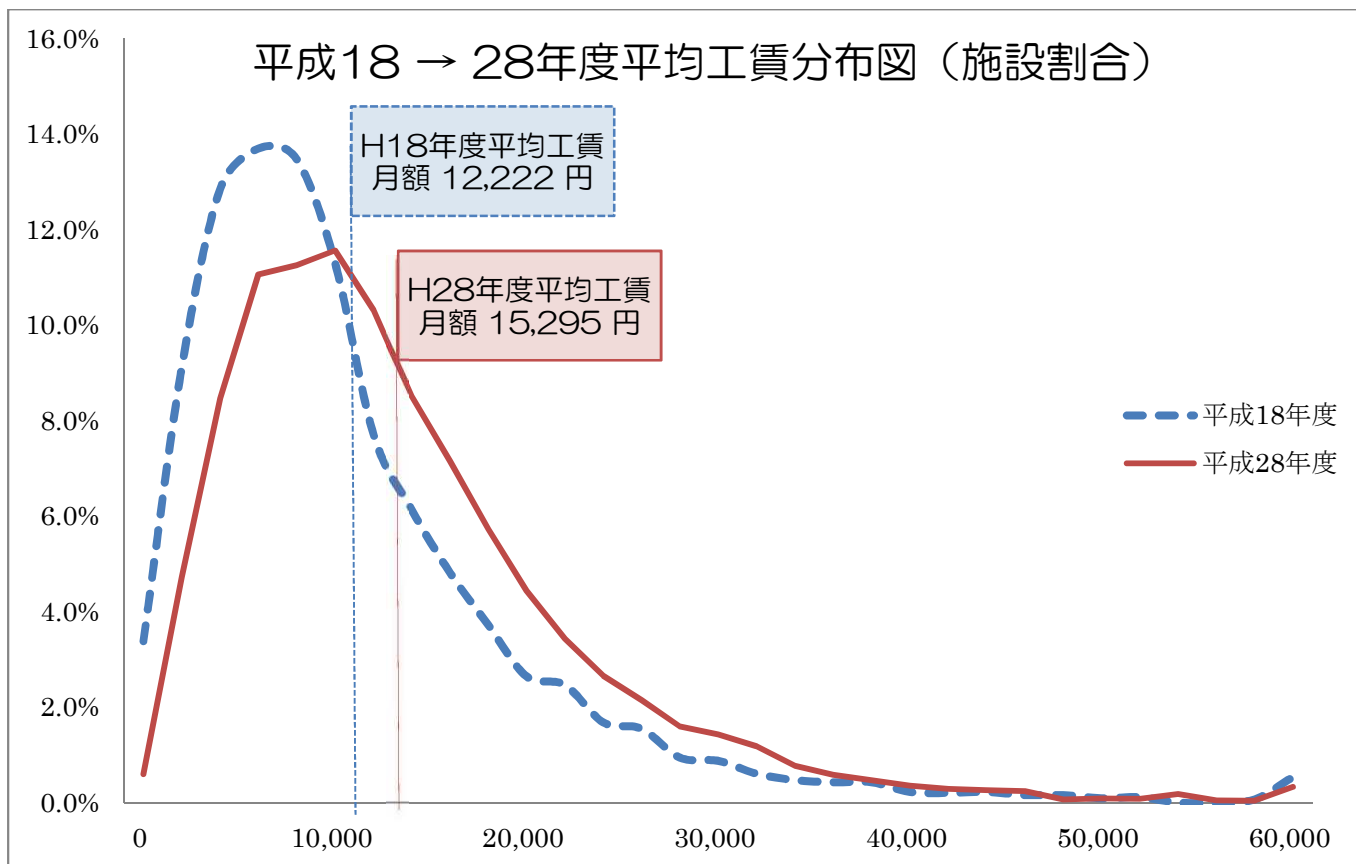
# 就労継続支援A型事業所 平均賃金について



(※) 平成18年度から平成23年度までは、就労継続支援A型事業所、福祉工場における平均賃金

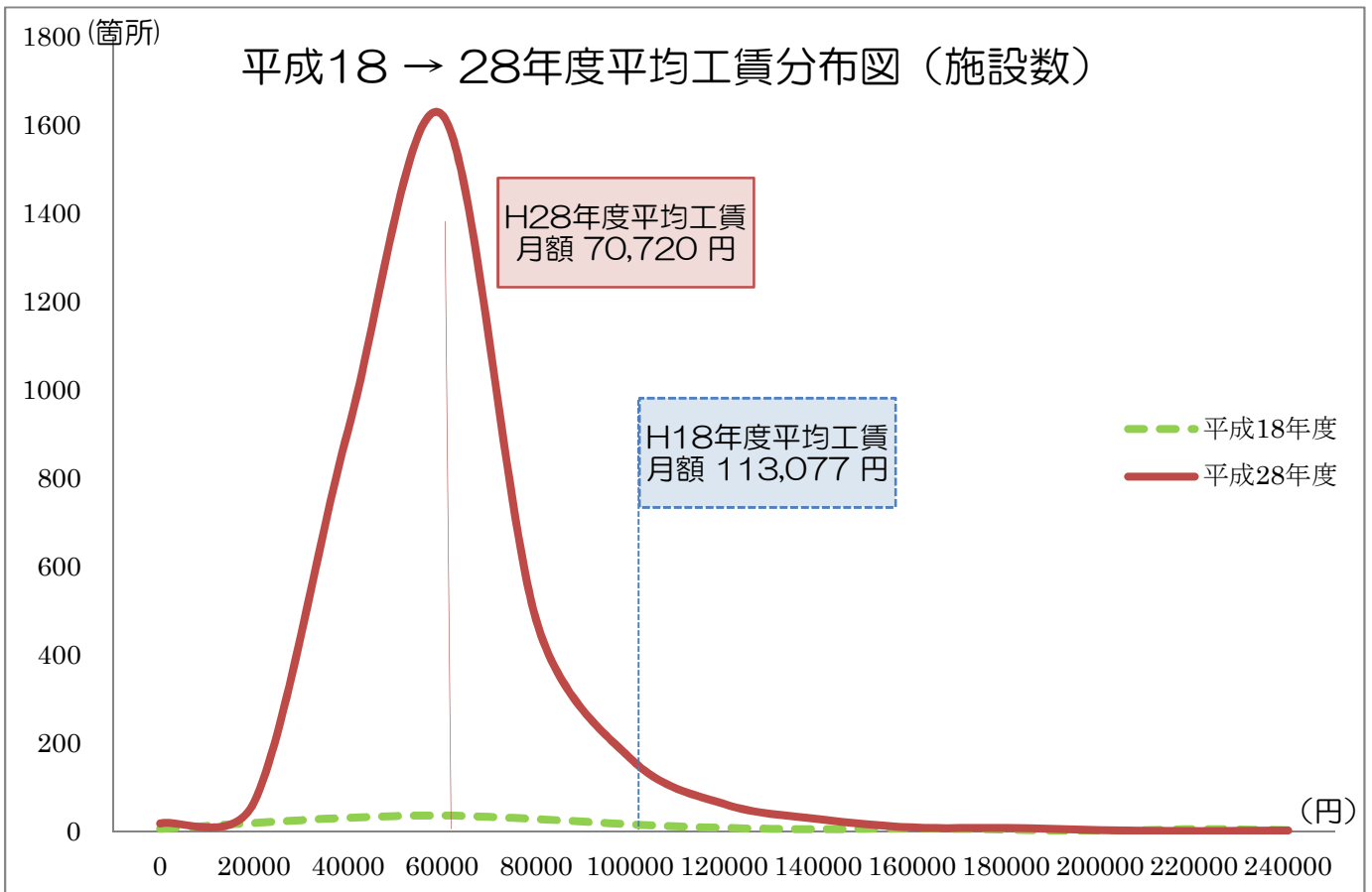
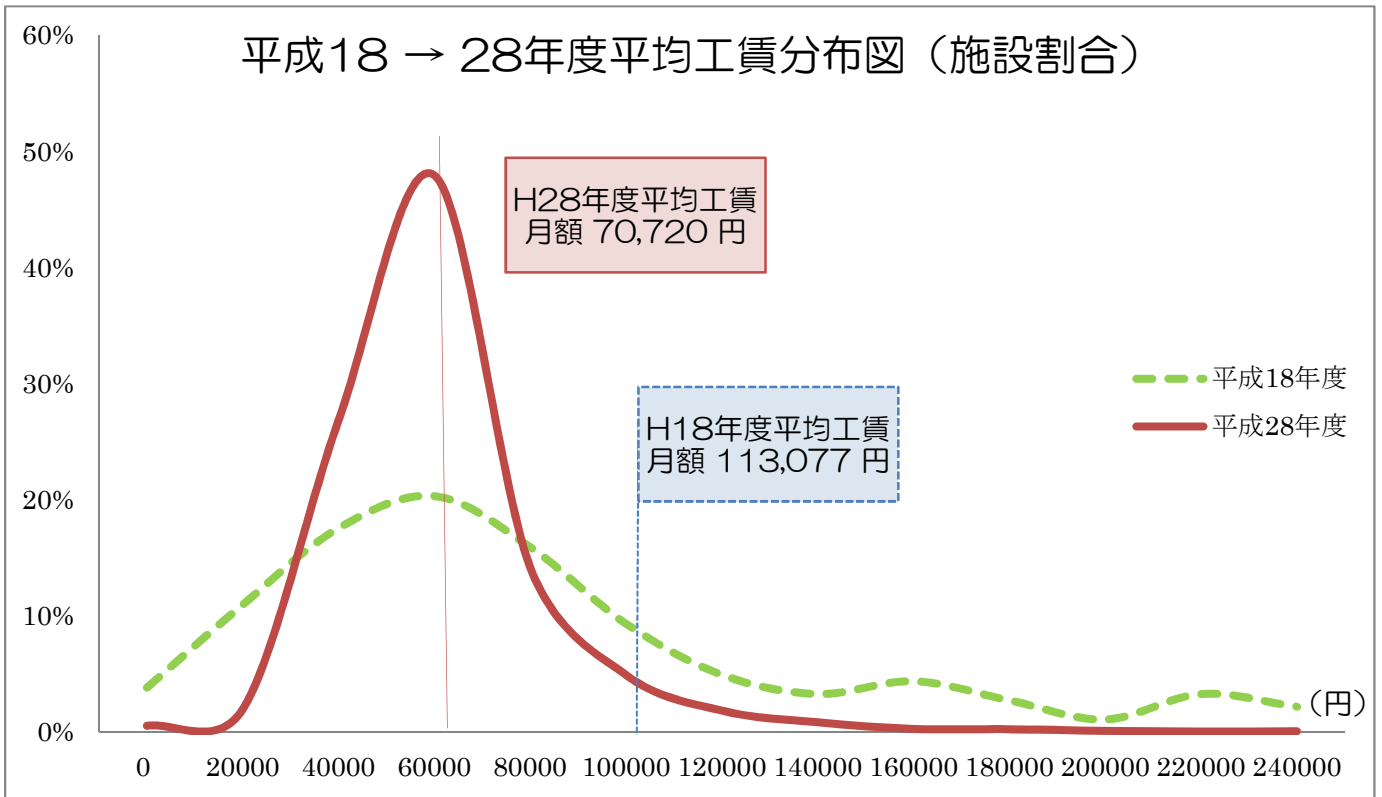
## 平成18・28年度平均工賃分布図（就労継続支援B型事業所）

(※)平成18年度は就労継続支援B型事業所、授産施設、小規模通所授産施設における平均



### 平成18・28年度平均賃金分布図（就労継続支援A型事業所）

(※)平成18年度は就労継続支援A型事業所、福祉工場における平均



## 平成 27・28 年度平均工賃（都道府県別）

(円/月額)

都道府県	平成 27 年度 平均工賃	平成 28 年度 平均工賃	都道府県	平成 27 年度 平均工賃	平成 28 年度 平均工賃
北海道	17,494	18,289	滋賀県	18,176	18,038
青森県	13,131	13,369	京都府	16,505	16,855
岩手県	18,713	18,808	大阪府	11,190	11,209
宮城県	18,643	18,695	兵庫県	13,735	14,007
秋田県	14,593	14,965	奈良県	14,964	15,411
山形県	11,598	11,430	和歌山県	16,198	16,489
福島県	14,206	14,425	鳥取県	16,810	17,169
茨城県	11,810	12,501	島根県	18,244	18,994
栃木県	15,727	16,157	岡山県	13,254	13,691
群馬県	17,082	16,860	広島県	15,939	15,892
埼玉県	14,189	14,492	山口県	16,238	16,730
千葉県	13,660	13,769	徳島県	20,495	20,876
東京都	15,086	15,349	香川県	14,432	14,673
神奈川県	13,704	13,677	愛媛県	16,204	16,260
新潟県	14,378	14,510	高知県	19,222	19,629
富山県	14,808	15,127	福岡県	13,485	13,539
石川県	16,152	16,783	佐賀県	17,817	18,263
福井県	20,796	22,128	長崎県	15,255	15,919
山梨県	15,296	15,846	熊本県	13,886	13,924
長野県	14,591	15,246	大分県	16,237	16,823
岐阜県	13,166	13,718	宮崎県	16,867	17,960
静岡県	14,818	15,159	鹿児島県	15,024	15,239
愛知県	15,041	14,812	沖縄県	14,455	14,704
三重県	13,611	14,346	全国	15,033	15,295