

## 平成26年度工賃（賃金）の実績について

### 1. 調査の概要

#### (1) 調査の目的

障害者の経済的自立のため、工賃水準の引上げに向けて支援を行った「工賃倍増5か年計画（平成19年度～平成23年度）」、また、平成24年度以降実施している「工賃向上計画（平成24年度～）」の効果を検証するとともに、就労継続支援事業所の利用者の工賃（賃金）の現状を把握することを目的とする。

#### (2) 調査対象施設

就労継続支援A型事業所、就労継続支援B型事業所

#### (3) 回収状況

11,869事業所

#### (4) 工賃（賃金）の範囲

工賃、賃金、給与、手当、賞与その他名称を問わず、事業者が利用者に支払うすべてのもの

### 2. 調査結果

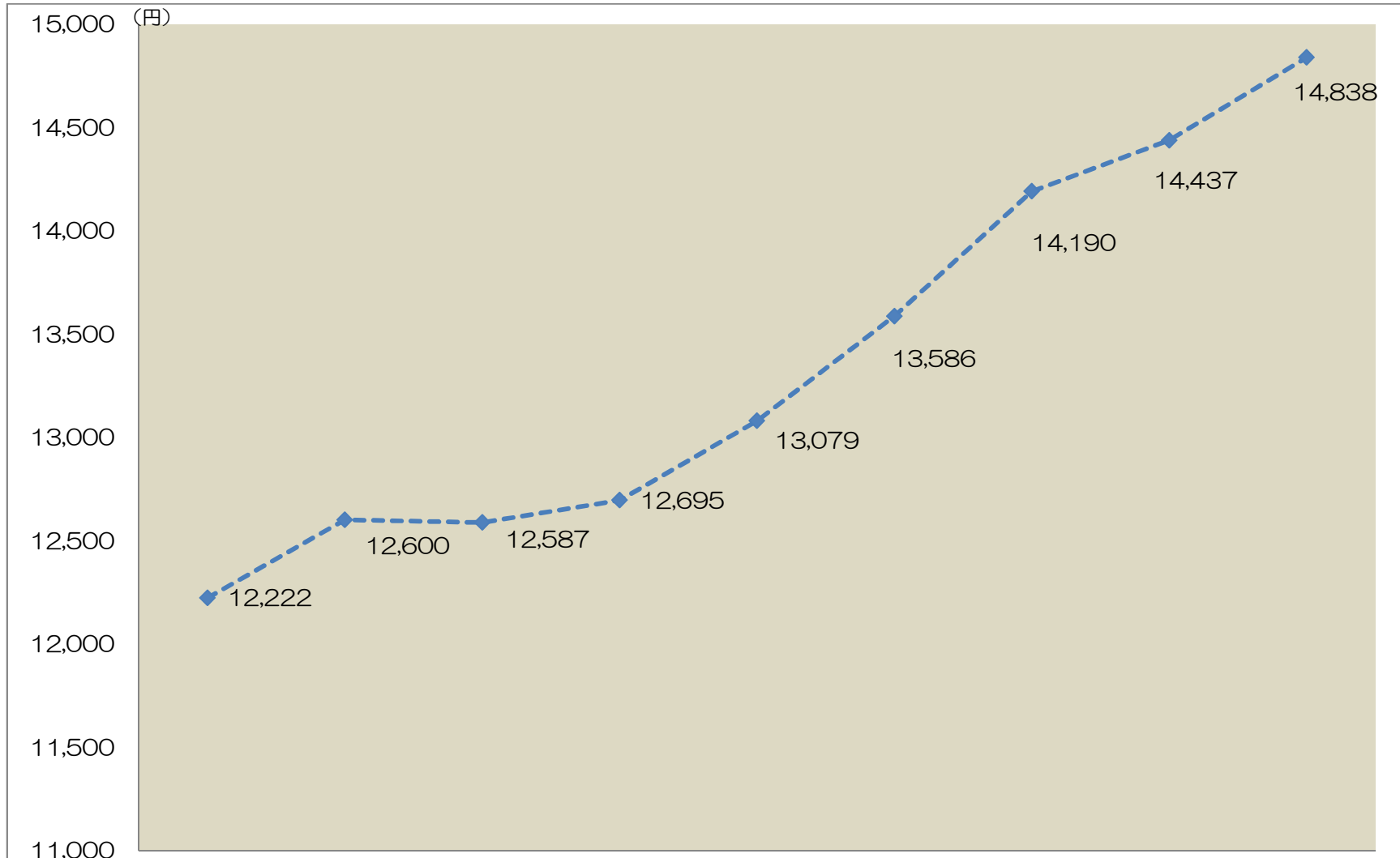
#### 平成26年度平均工賃（賃金）

施設種別	平均工賃(賃金)		施設数 (箇所)	平成25年度(参考)	
	月額	時間額		月額	時間額
就労継続支援 B型事業所 (対前年比)	14,838円 (102.8%)	187円 (105.1%)	9,244	14,437円	178円
就労継続支援 A型事業所 (対前年比)	66,412円 (95.6%)	754円 (102.3%)	2,625	69,458円	737円

#### ○ 平成18年度と平成26年度の比較

対象事業所	平均工賃（賃金）〈増減率〉
工賃向上計画の対象施設 <sup>(※)</sup> の平均工賃 <small>※ 平成18年度は就労継続支援B型事業所、入所・通所授産施設、小規模通所授産施設</small>	(平成18年度) (平成26年度) 12,222円 → 14,838円 (121.4%)
就労継続支援B型事業所（平成26年度末時点）で、平成18年度から継続して工賃倍増5か年計画・工賃向上計画の対象となっている施設の平均工賃	(平成18年度) (平成26年度) 12,542円 → 16,097円 (128.3%)

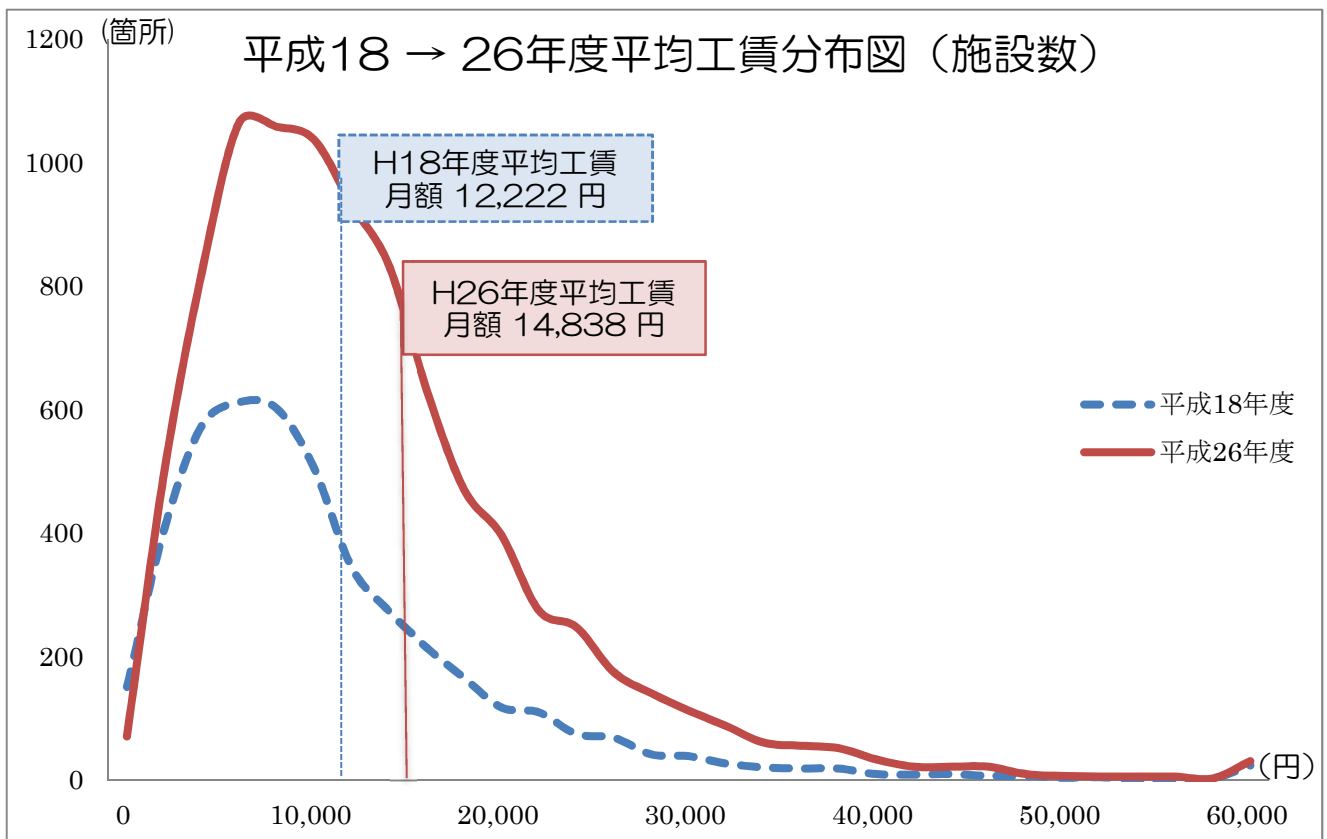
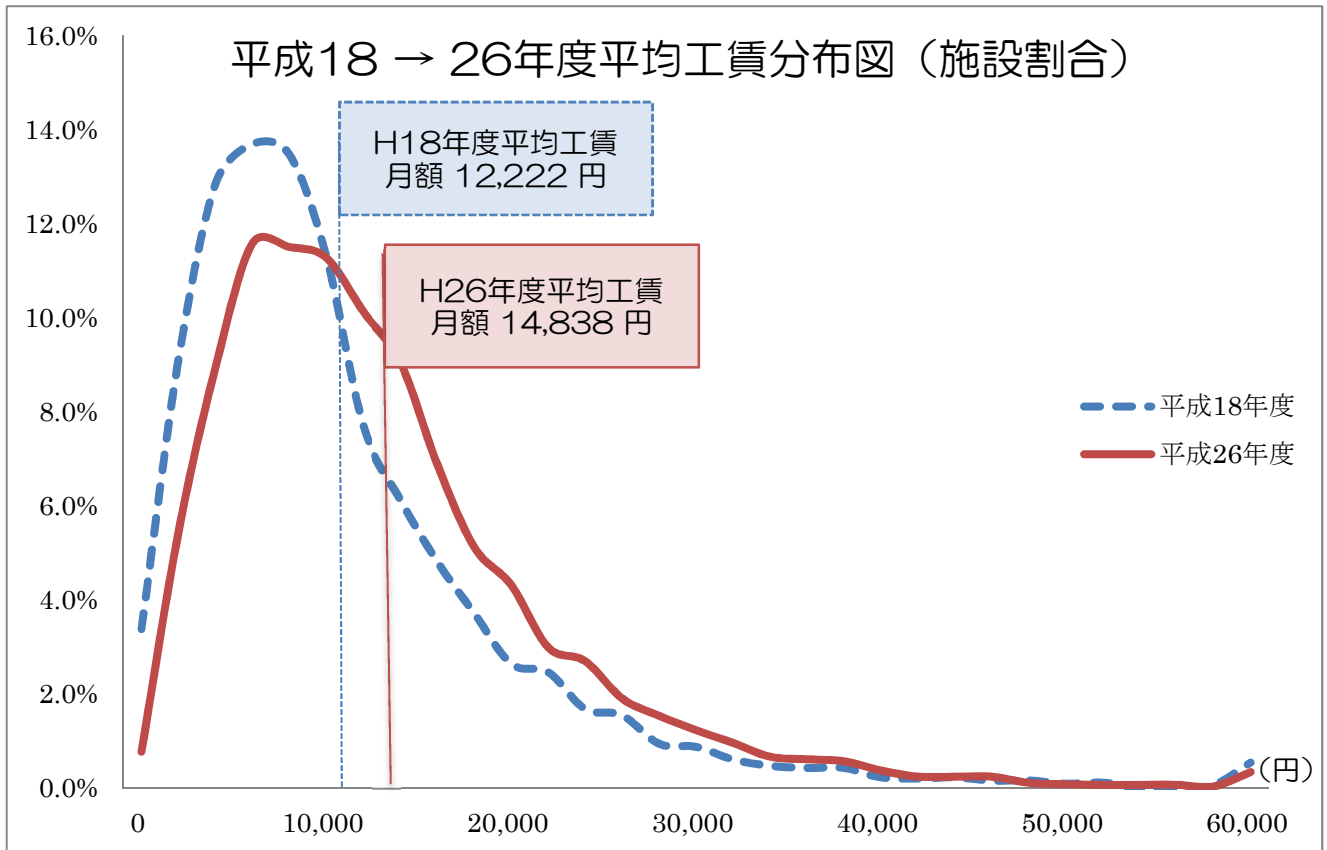
# 平均工賃の推移



平成18年度 平成19年度 平成20年度 平成21年度 平成22年度 平成23年度 平成24年度 平成25年度 平成26年度  
(※)平成 18 年度から平成 24 年度までは、就労継続支援B型事業所、授産施設及び小規模通所授産施設における平均

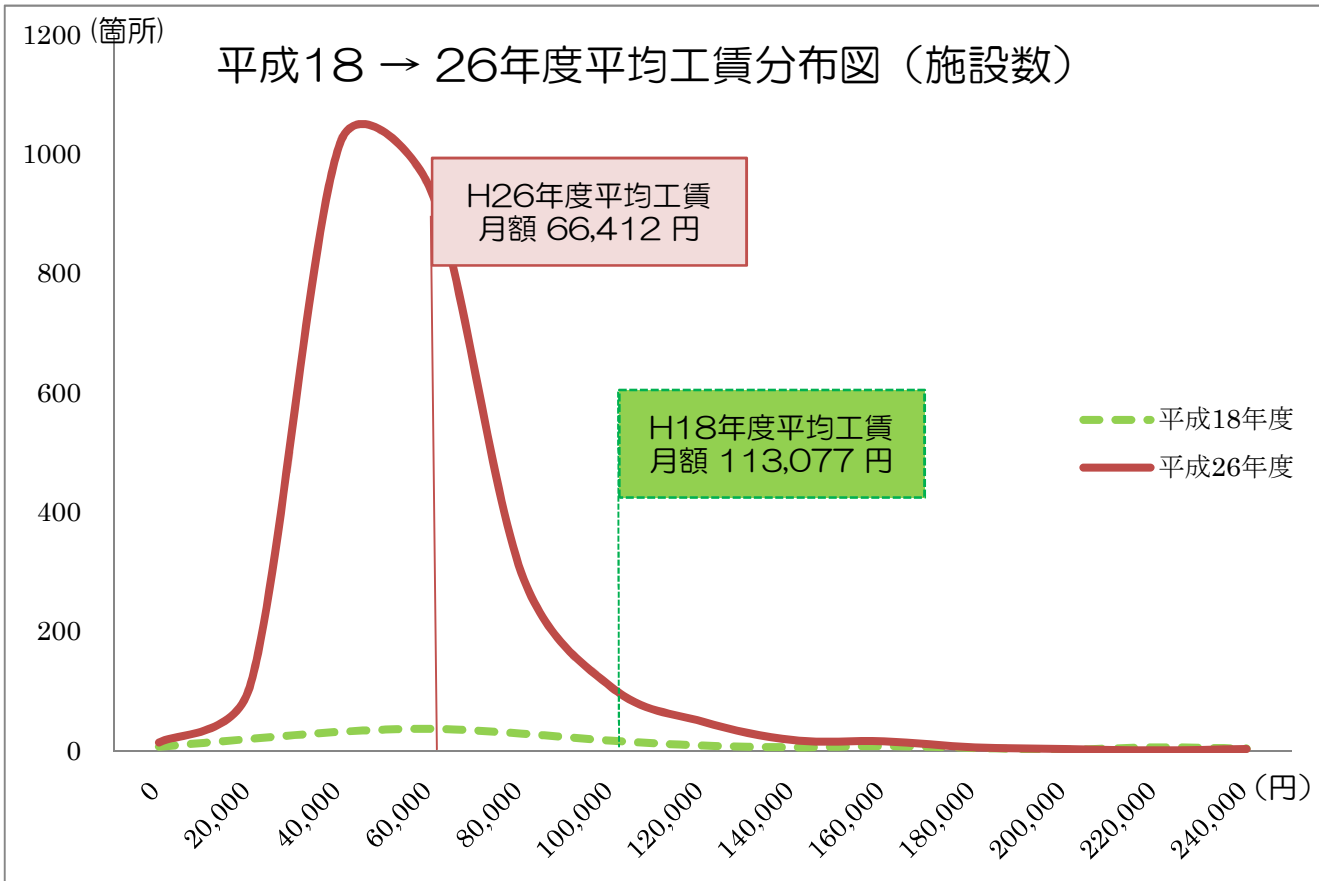
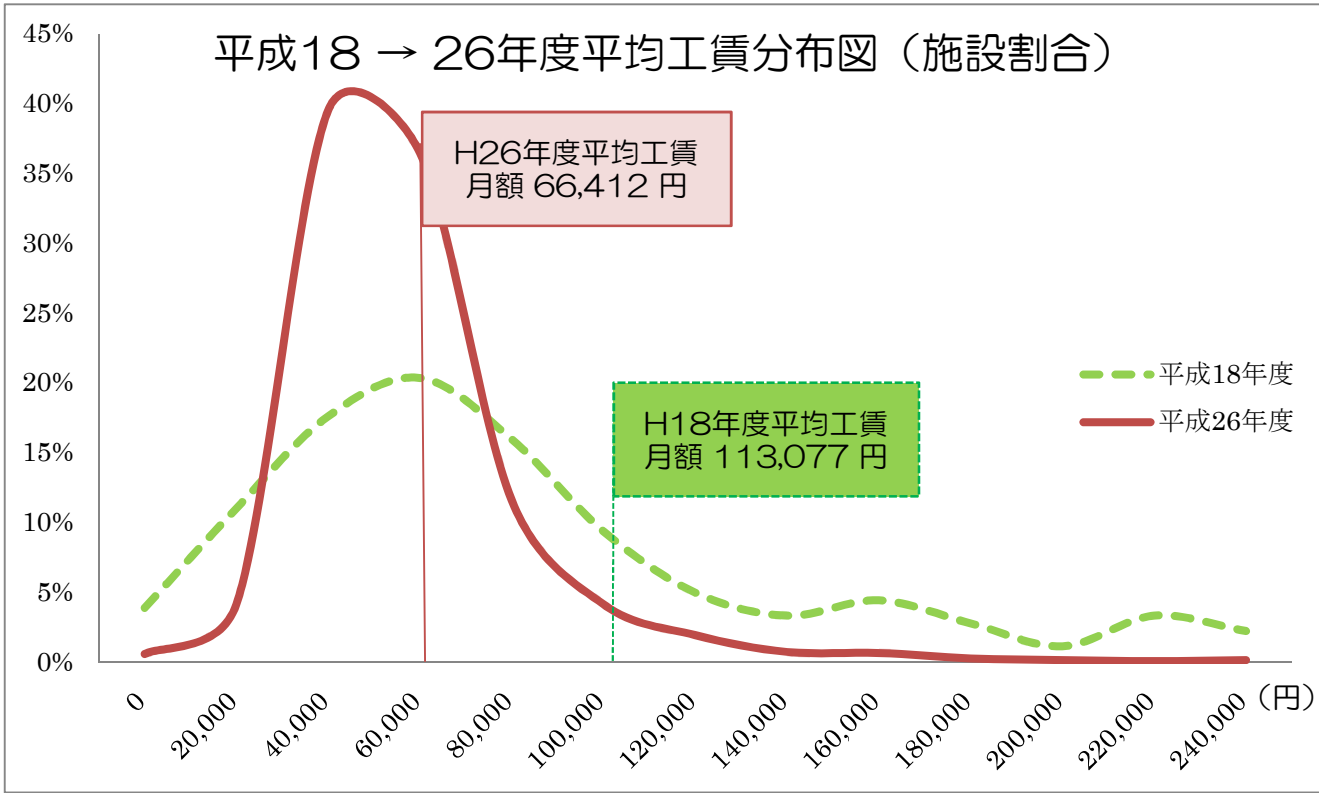
## 平成18・26年度平均工賃分布図（就労継続支援B型事業所）

(※)平成18年度は就労継続支援B型事業所、授産施設、小規模通所授産施設における平均



### 平成18・26年度平均賃金分布図（就労継続支援A型事業所）

(※)平成18年度は就労継続支援A型事業所及び福祉工場における平均



## 平成25・26年度平均工賃（都道府県別）

（円／月額）

都道府県	平成25年度 平均工賃	平成26年度 平均工賃
北海道	18,848	18,108
青森県	12,125	12,688
岩手県	18,114	18,610
宮城県	16,989	18,186
秋田県	13,790	14,273
山形県	11,526	11,476
福島県	12,842	13,571
茨城県	11,353	11,465
栃木県	14,804	15,451
群馬県	16,346	16,979
埼玉県	13,309	13,950
千葉県	12,596	13,150
東京都	14,588	14,935
神奈川県	13,180	13,709
新潟県	13,416	14,128
富山県	14,027	14,546
石川県	15,297	15,857
福井県	19,733	20,501
山梨県	15,449	15,230
長野県	14,074	14,333
岐阜県	11,756	12,955
静岡県	14,055	14,363
愛知県	15,318	15,917
三重県	12,851	12,950

都道府県	平成25年度 平均工賃	平成26年度 平均工賃
滋賀県	17,558	17,987
京都府	15,395	15,669
大阪府	10,345	10,763
兵庫県	13,020	13,608
奈良県	13,856	14,335
和歌山県	15,741	16,169
鳥取県	17,090	17,179
島根県	17,921	18,173
岡山県	12,126	12,873
広島県	15,551	15,644
山口県	15,639	16,305
徳島県	19,299	20,388
香川県	13,920	13,938
愛媛県	14,667	15,578
高知県	18,738	19,034
福岡県	13,112	13,392
佐賀県	16,875	17,065
長崎県	13,894	14,664
熊本県	13,648	14,042
大分県	15,869	16,134
宮崎県	15,078	16,142
鹿児島県	14,119	14,582
沖縄県	14,032	14,166
全国	14,437	14,838