

平成23年度工賃（賃金）月額の実績について

1. 調査の概要

(1) 調査の目的

平成19年度から平成23年度まで、障害者の経済的自立のため工賃水準の引上げに向けて支援を行った「工賃倍増5か年計画」の効果を検証するとともに、平成24年度から実施している「工賃向上計画」の施策の参考に資するもの。

(2) 調査対象施設

- ① 新体系：就労継続支援A型事業所、就労継続支援B型事業所
- ② 旧体系：福祉工場、入所・通所授産施設、小規模通所授産施設

(3) 回収状況

8,343 事業所（調査対象 8,343 事業所のうち、回収率 100.0%）

(4) 工賃（賃金）の範囲

工賃、賃金、給与、手当、賞与其他名称を問わず、事業者が利用者に支払う全て

2. 調査結果

○ 工賃倍増5か年計画の対象施設の平均工賃の伸び（対前年度）

（平成22年度） （平成23年度）
13,079 円 → 13,586 円（1人あたり 月額）

対象事業所		平均工賃（賃金）〈増減率〉
工賃倍増5か年計画の対象施設 ^(※) の平均工賃		（平成18年度） （平成23年度） 12,222 円 → 13,586 円〈111.2%〉
対 象	就労継続支援B型事業所	13,742 円
	入所・通所授産施設	12,884 円
	小規模通所授産施設	7,605 円
対 象 外	就労継続支援A型事業所・福祉工場	71,513 円
全施設の平均工賃（賃金）		19,315 円

（参考）

○ 就労継続支援B型事業所（平成23年度末時点）で、平成18年度から継続して工賃倍増5か年計画の対象となっている施設の平均工賃

対象事業所	平均工賃（賃金）〈増減率〉
就労継続支援B型事業所（平成23年度末時点）で、平成18年度から継続して工賃倍増5か年計画の対象となっている施設の平均工賃	（平成18年度） （平成23年度） 12,496 円 → 14,947 円〈119.6%〉

平成23年度平均工賃一覧

施設種別	施設数(箇所)	平均工賃(賃金)
工賃倍増計画対象施設(※) (※)就労継続支援B型事業所+授産施設+小規模通所授産施設	7,246	13,586 円

(内訳)

※ 対象施設	就労継続支援B型事業所		6,608	13,742 円	
	授産施設	身体	入所	33	16,943 円
			通所	64	17,845 円
		知的	入所	69	11,854 円
			通所	326	12,130 円
		精神	入所	7	10,440 円
			通所	52	13,156 円
	入所・通所授産施設合計		551	12,884 円	
	小規模通所授産施設	身体	27	8,265 円	
		知的	24	9,465 円	
精神		36	6,236 円		
小規模通所授産施設合計		87	7,605 円		

対象外	就労継続支援A型事業所・福祉工場	1,097	71,513 円
-----	------------------	-------	----------

全施設平均工賃		8,343	19,315 円
---------	--	-------	----------


(参考)

- 就労継続支援B型事業所(平成23年度末時点)で、平成18年度から継続して工賃倍増5か年計画の対象となっている施設の平均工賃

施設種別	施設数(箇所)	平均工賃(賃金)
就労継続支援B型事業所(平成23年度末時点)で、平成18年度から継続して工賃倍増5か年計画の対象となっている施設の平均工賃	1,706	14,947 円

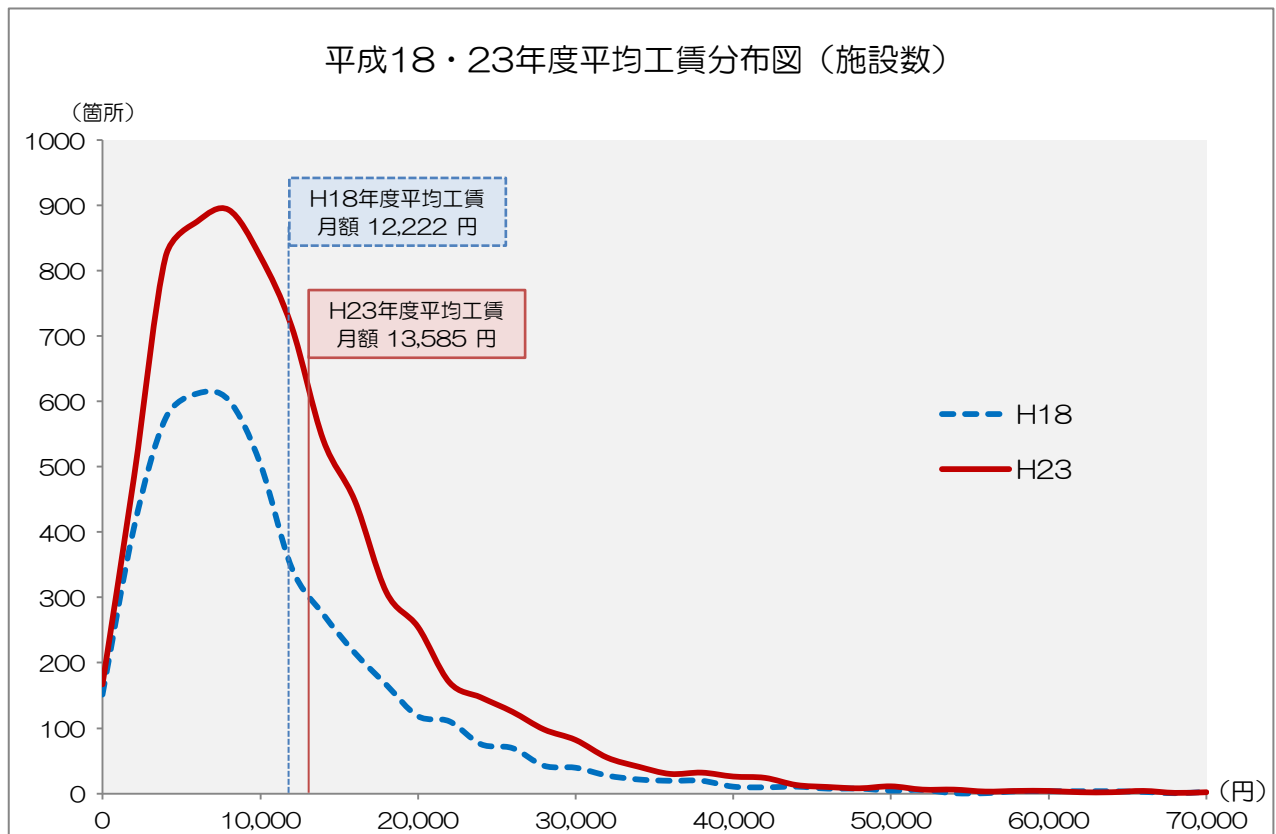
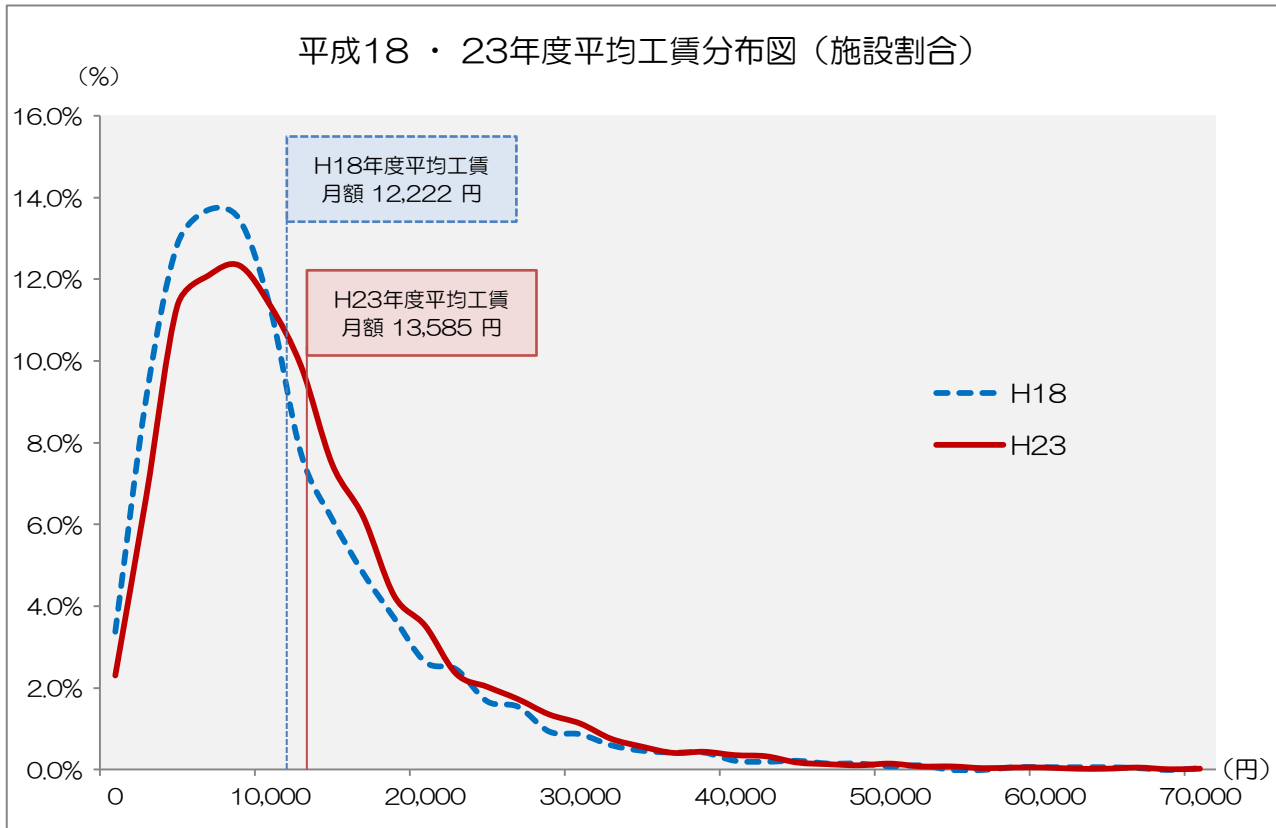
平成18～23年度平均工賃（工賃倍増5か年計画対象施設）

(※)工賃倍増計画対象施設（就労継続支援B型事業所＋授産施設＋小規模通所授産施設）

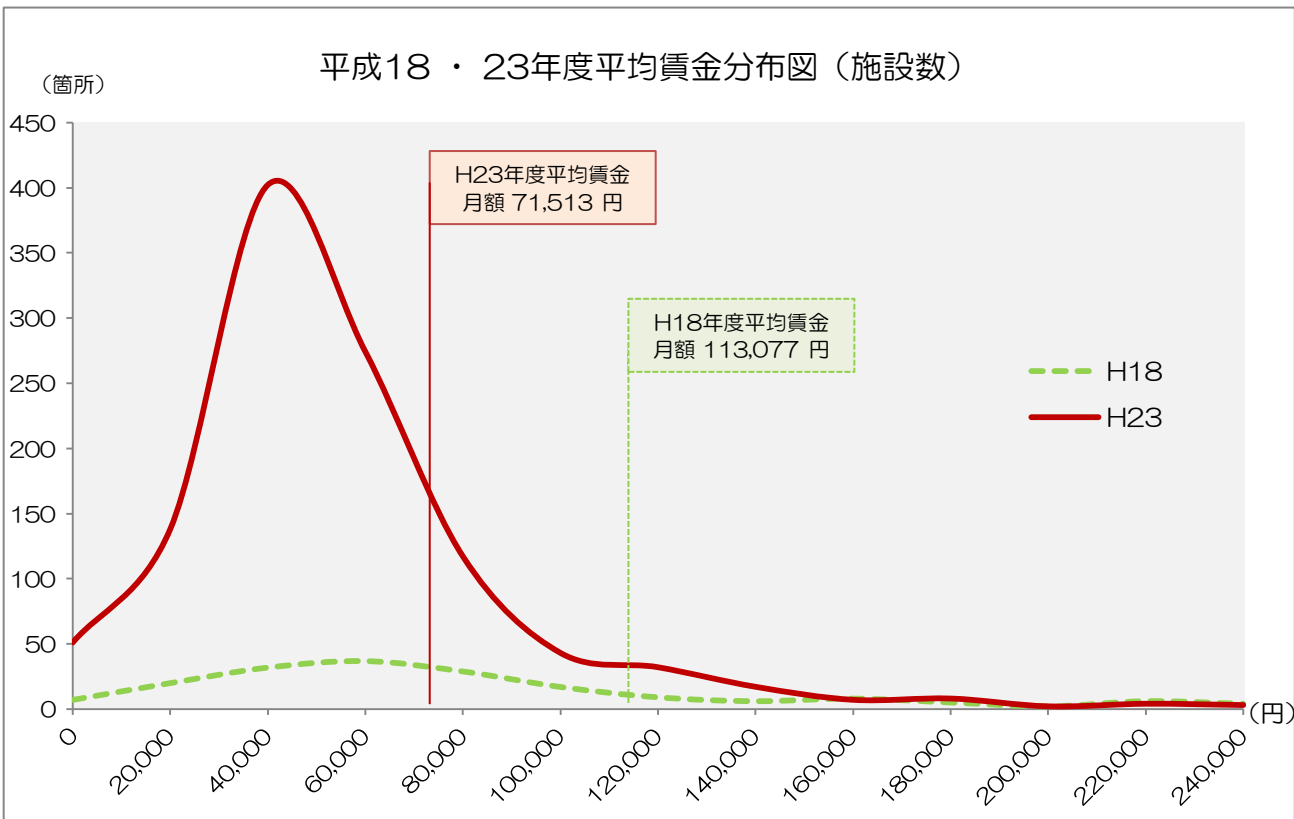
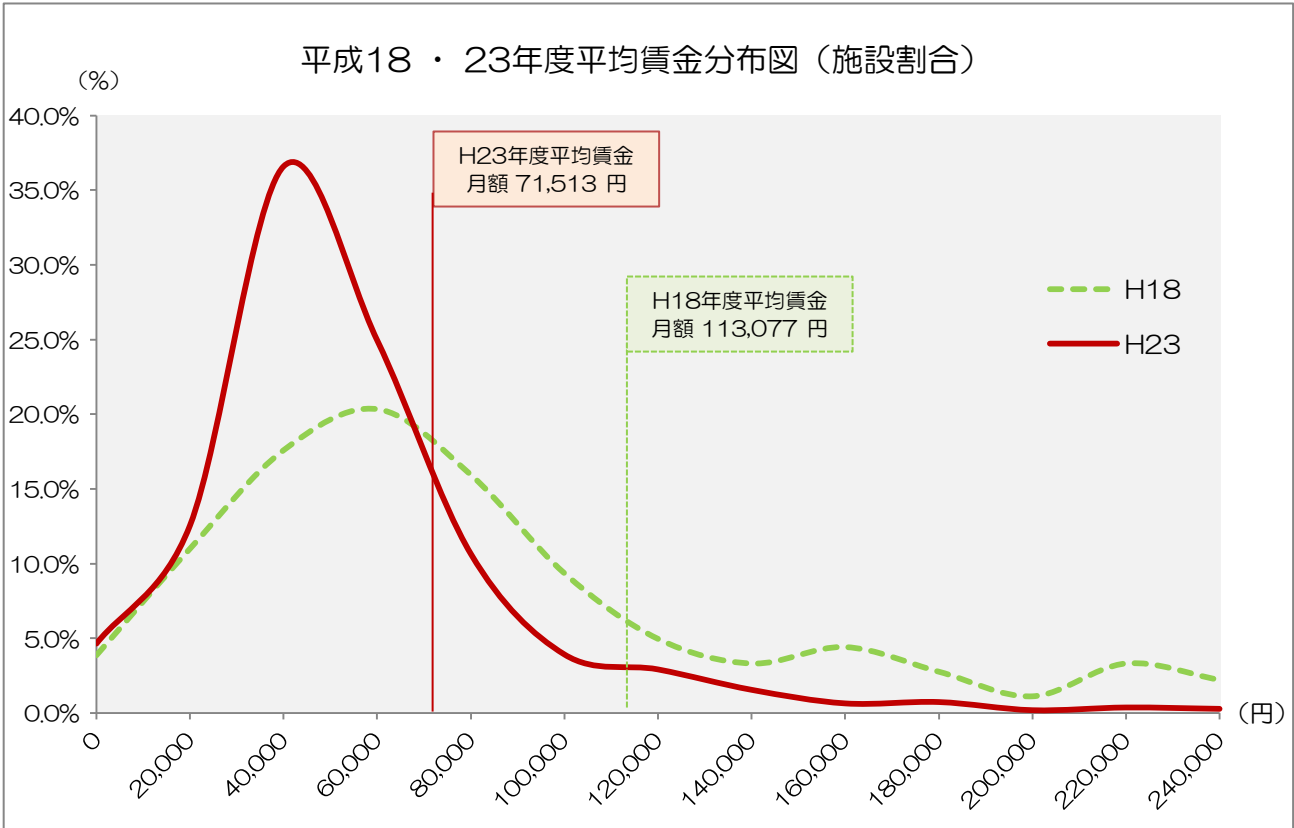


平成18・23年度平均工賃分布図（工賃倍増5か年計画対象施設）

(※)工賃倍増計画対象施設（就労継続支援B型事業所+授産施設+小規模通所授産施設）



平成18・23年度平均賃金分布図（A型事業所＋福祉工場）



平成18・23年度平均工賃一覽（都道府県別）

（円／月額）

都道府県	平成18年度 平均工賃	平成23年度 平均工賃
北海道	15,305	18,531
青森県	9,310	10,805
岩手県	15,225	16,673
宮城県	13,061	15,066
秋田県	12,580	13,574
山形県	10,283	10,757
福島県	9,540	11,414
茨城県	9,241	10,684
栃木県	12,563	13,567
群馬県	11,116	14,945
埼玉県	11,778	12,618
千葉県	12,024	11,997
東京都	14,488	13,893
神奈川県	12,367	12,512
新潟県	10,441	12,573
富山県	11,933	12,928
石川県	15,179	14,544
福井県	15,493	19,191
山梨県	10,736	13,776
長野県	10,548	13,072
岐阜県	10,068	11,015
静岡県	13,661	13,652
愛知県	14,447	14,495
三重県	10,407	11,527

都道府県	平成18年度 平均工賃	平成23年度 平均工賃
滋賀県	15,565	15,808
京都府	12,999	14,864
大阪府	7,990	9,761
兵庫県	10,190	11,868
奈良県	9,861	13,240
和歌山県	12,046	15,191
鳥取県	13,366	15,462
島根県	12,549	15,479
岡山県	10,750	11,077
広島県	12,419	14,397
山口県	12,632	15,137
徳島県	14,636	17,614
香川県	11,172	12,123
愛媛県	11,710	14,231
高知県	16,013	16,601
福岡県	11,664	12,784
佐賀県	15,396	16,214
長崎県	11,181	13,209
熊本県	12,836	13,597
大分県	13,489	14,462
宮崎県	11,018	14,346
鹿児島県	12,809	13,571
沖縄県	13,552	13,106

（※）工賃倍増計画対象施設（就労継続支援B型事業所＋授産施設＋小規模通所授産施設）