

平成25年度工賃（賃金）の実績について

1. 調査の概要

(1) 調査の目的

障害者の経済的自立のため工賃水準の引上げに向けて支援を行った「工賃倍増5か年計画（平成19年度～平成23年度）」「工賃向上計画（平成24年度～）」の効果を検証するとともに、就労継続支援事業所の利用者の工賃の現状を把握することを目的とする。

(2) 調査対象施設

就労継続支援A型事業所、就労継続支援B型事業所

(3) 回収状況

10,671事業所

(4) 工賃（賃金）の範囲

工賃、賃金、給与、手当、賞与その他名称を問わず、事業者が利用者に支払う全て

2. 調査結果

平成25年度平均工賃（賃金）

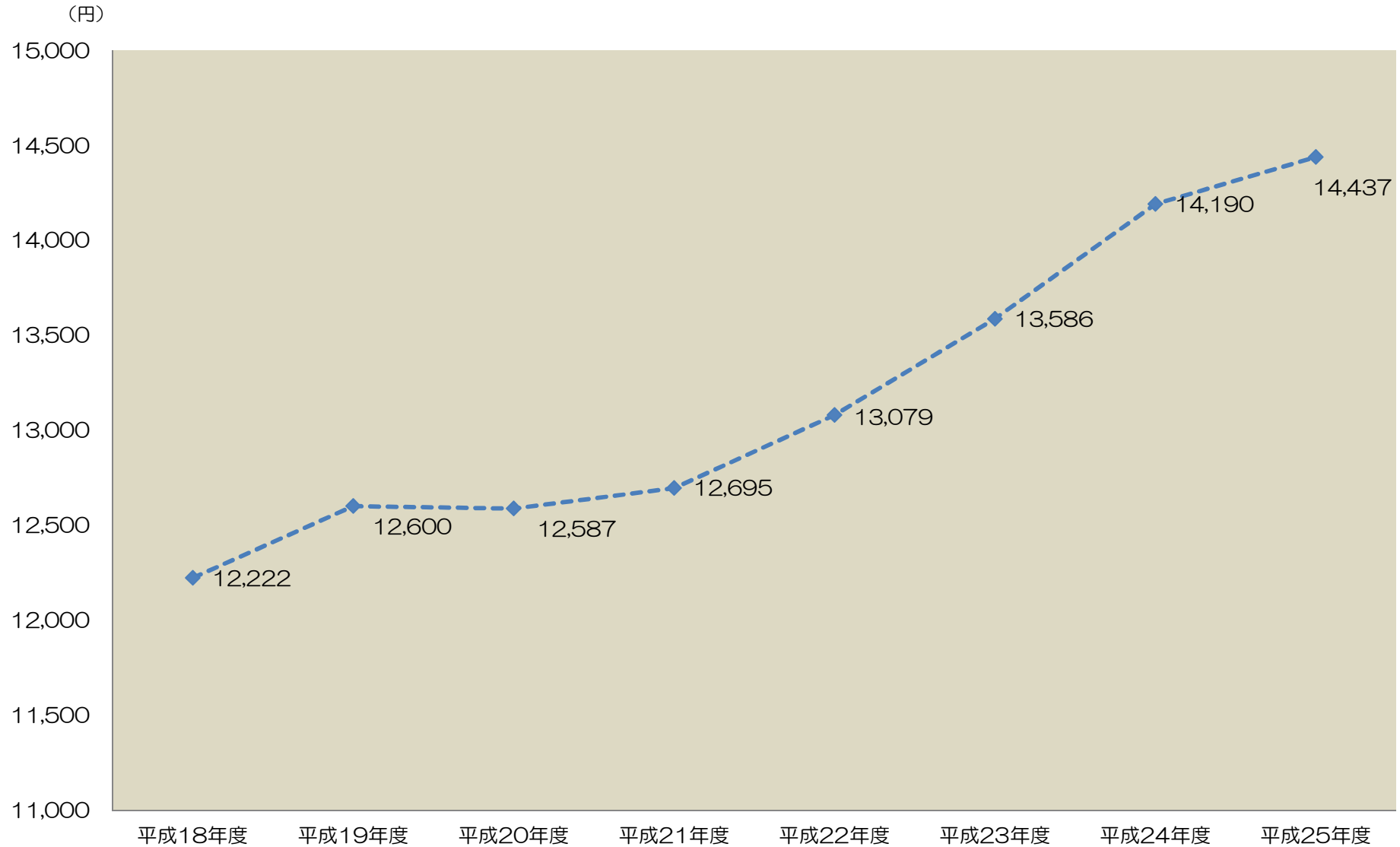
施設種別	平均工賃(賃金)		施設数 (箇所)	平成24年度(参考)	
	月額	時間額		月額	時間額
就労継続支援 B型事業所 (対前年比)	14,437円 (101.7%)	178円 (101.1%)	8,589	14,190円	176円
就労継続支援 A型事業所 (対前年比)	69,458円 (101.1%)	737円 (101.8%)	2,082	68,691円	724円
就労継続支援事 業平均	22,898円 (108.1%)	276円 (107.0%)	10,671	21,175円	258円

○ 平成18年度と平成25年度の比較

対象事業所	平均工賃（賃金）〈増減率〉
工賃向上計画の対象施設 ^(※) の平均工賃 <small>※ 平成18年度は就労継続支援B型事業所、入所・通所授産施設、小規模通所授産施設</small>	(平成18年度) (平成25年度) 12,222円 → 14,437円 (118.1%)
就労継続支援B型事業所（平成25年度末時点）で、平成18年度から継続して工賃倍増5か年計画・工賃向上計画の対象となっている施設の平均工賃	(平成18年度) (平成25年度) 12,542円 → 15,872円 (126.6%)

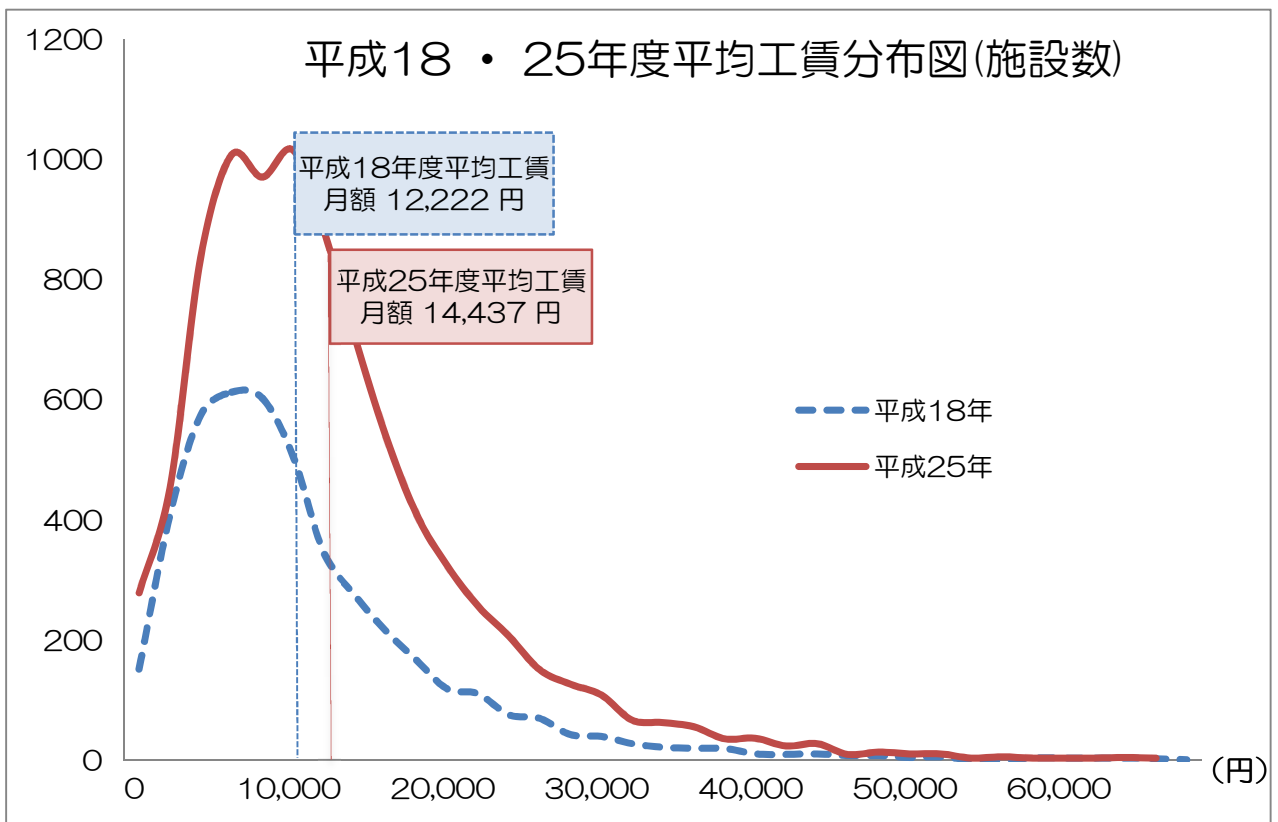
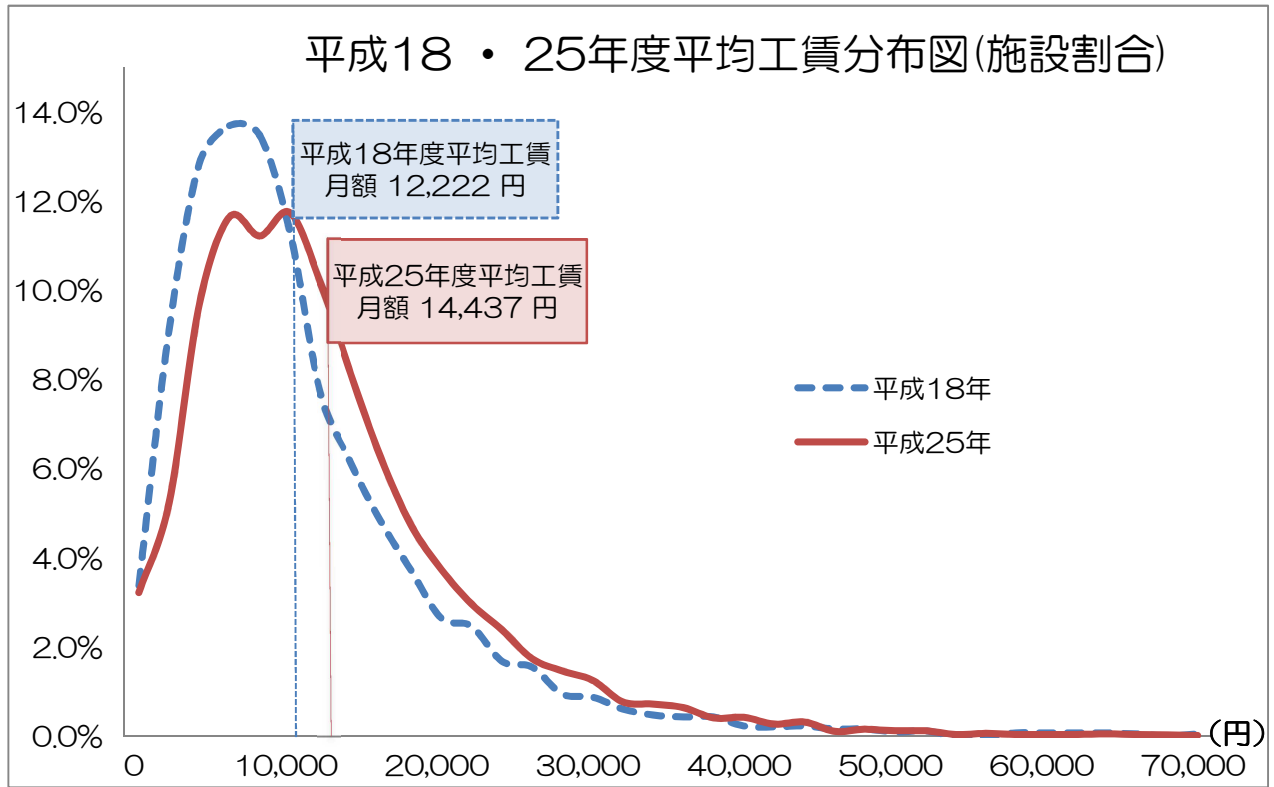
平均工賃の推移

(※) 就労継続支援B型事業所、授産施設、小規模通所授産施設



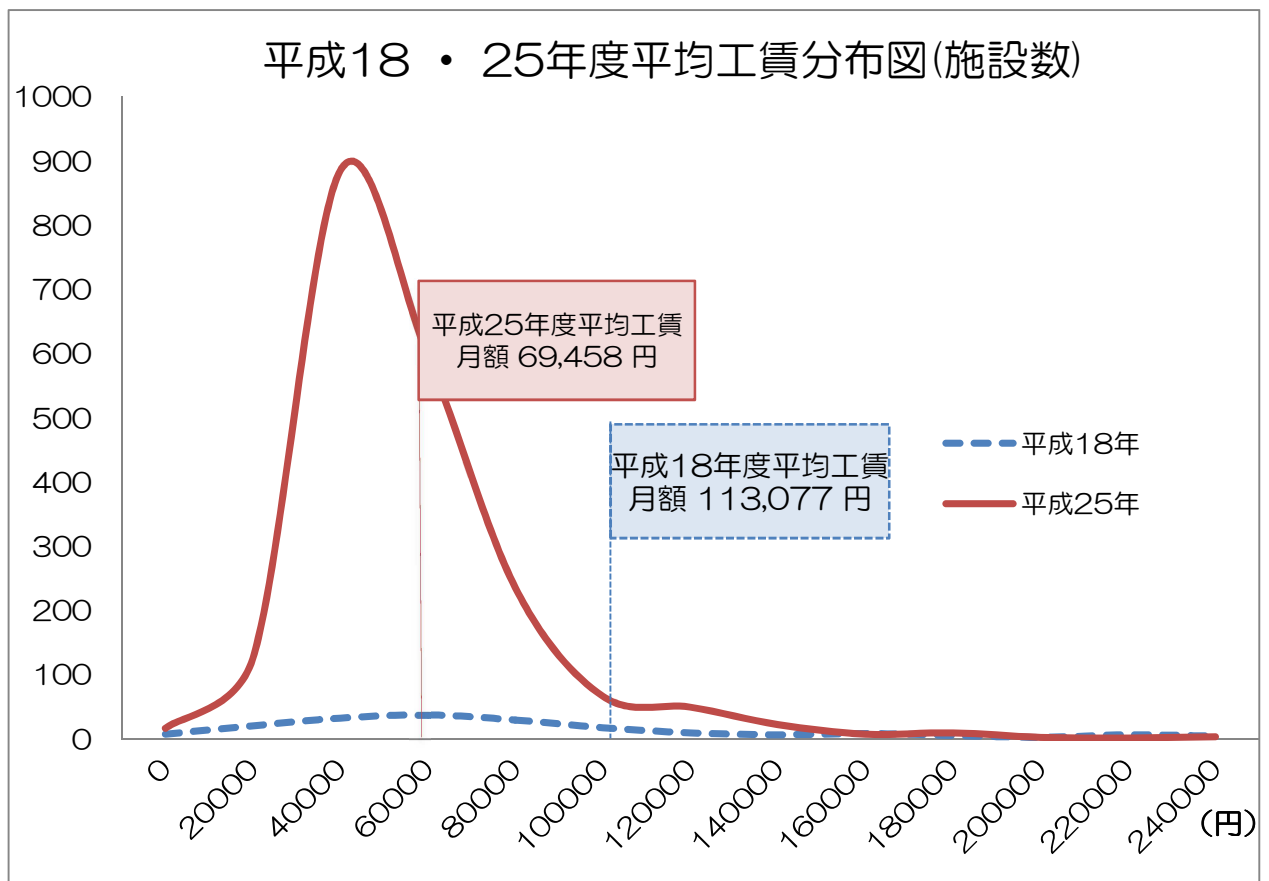
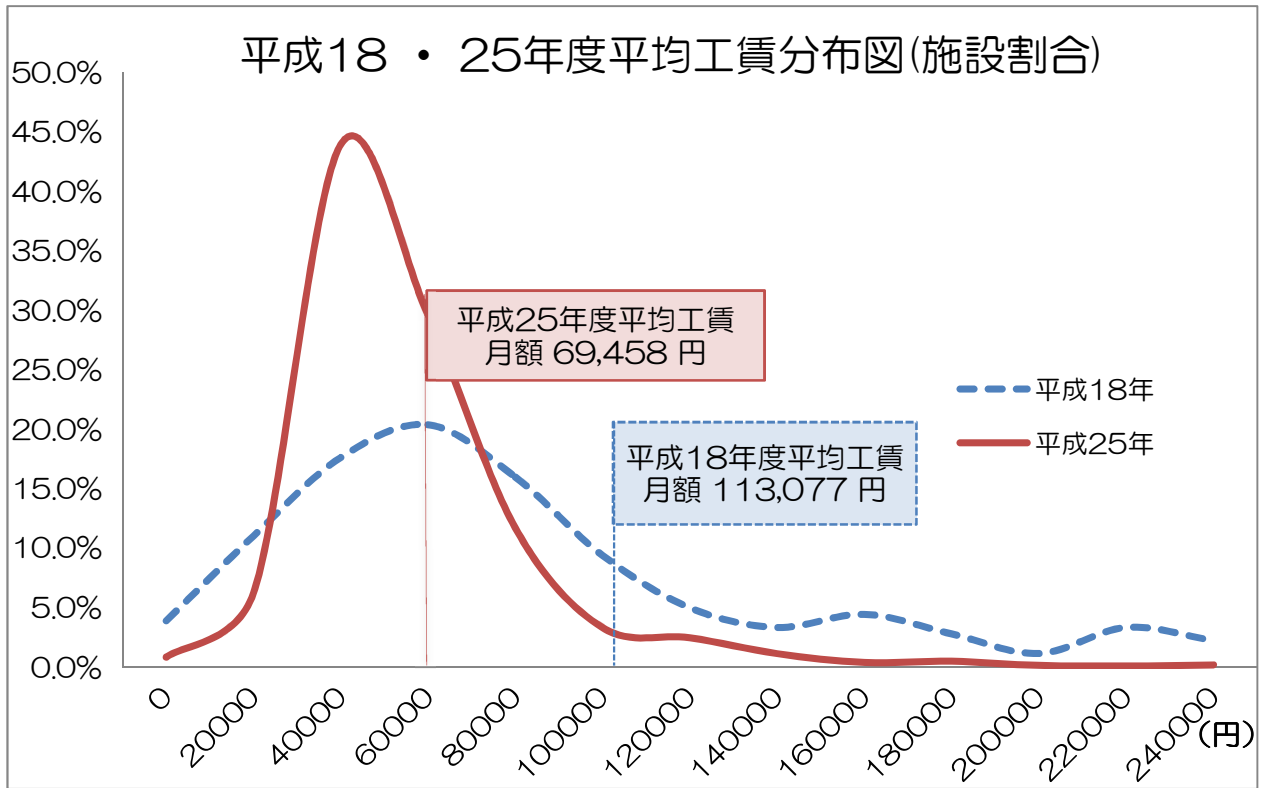
平成18・25年度平均工賃分布図（就労継続支援B型事業所）

(※)平成18年度は就労継続支援B型事業所、授産施設、小規模通所授産施設



平成18・25年度平均賃金分布図（就労継続支援A型事業所）

(※)平成18年度は就労継続支援A型事業所、福祉工場



平成18・25年度平均工賃（都道府県別）

（円／月額）

都道府県	平成18年度 平均工賃	平成25年度 平均工賃
北海道	15,305	18,848
青森県	9,310	12,125
岩手県	15,225	18,114
宮城県	13,061	16,989
秋田県	12,580	13,790
山形県	10,283	11,526
福島県	9,540	12,842
茨城県	9,241	11,353
栃木県	12,563	14,804
群馬県	11,116	16,346
埼玉県	11,777	13,309
千葉県	12,024	12,596
東京都	14,488	14,588
神奈川県	12,367	13,180
新潟県	10,441	13,416
富山県	11,933	14,027
石川県	15,179	15,297
福井県	15,493	19,733
山梨県	10,736	15,449
長野県	10,548	14,074
岐阜県	10,068	11,756
静岡県	13,661	14,055
愛知県	14,447	15,318
三重県	10,407	12,851

都道府県	平成18年度 平均工賃	平成25年度 平均工賃
滋賀県	15,566	17,558
京都府	12,999	15,395
大阪府	7,990	10,345
兵庫県	10,190	13,020
奈良県	9,861	13,856
和歌山県	12,046	15,741
鳥取県	13,366	17,090
島根県	12,549	17,921
岡山県	10,750	12,126
広島県	12,419	15,551
山口県	12,632	15,639
徳島県	14,636	19,299
香川県	11,172	13,920
愛媛県	11,710	14,667
高知県	16,013	18,738
福岡県	11,664	13,112
佐賀県	15,396	16,875
長崎県	11,181	13,894
熊本県	12,836	13,648
大分県	13,489	15,869
宮崎県	11,018	15,078
鹿児島県	12,809	14,119
沖縄県	13,552	14,032

（※）平成18年度は、就労継続支援B型事業所、授産施設及び小規模通所授産施設の平均

平成25年度は、就労継続支援B型事業所の平均