

平成26年度 地域子育て支援拠点事業実施状況

(保育緊急確保事業補助金交付決定ベース)

○都道府県別

No	自治体名	一般型					連携型				
		合計	3~4日型	5日型	6~7日型	出張ひろば	経過措置	合計	3~4日型	5~7日型	
1	北海道	280	36	166	54	3	21	51	49	2	
2	青森県	102	33	23	41	2	3	0	0	0	
3	岩手県	78	9	48	19	1	1	2	2	0	
4	宮城県	94	1	78	11	4	0	7	0	7	
5	秋田県	64	4	28	20	0	12	0	0	0	
6	山形県	85	5	49	25	1	5	5	0	5	
7	福島県	83	8	36	31	2	6	3	0	3	
8	茨城県	241	29	159	24	9	20	4	0	4	
9	栃木県	94	8	65	16	2	3	2	2	0	
10	群馬県	124	4	104	15	0	1	2	0	2	
11	埼玉県	386	87	205	79	12	3	28	10	18	
12	千葉県	256	33	135	71	6	11	23	0	23	
13	東京都	273	29	122	117	5	0	51	8	43	
14	神奈川県	201	32	132	14	5	18	26	26	0	
15	新潟県	200	6	156	25	2	11	2	0	2	
16	富山県	69	3	54	9	0	3	5	3	2	
17	石川県	87	18	47	17	2	3	3	0	3	
18	福井県	50	3	30	12	1	4	3	1	2	
19	山梨県	62	8	41	12	1	0	4	2	2	
20	長野県	128	15	78	24	2	9	14	13	1	
21	岐阜県	118	19	69	16	2	12	1	0	1	
22	静岡県	229	29	135	46	18	1	2	1	1	
23	愛知県	268	38	189	34	0	7	51	19	32	
24	三重県	109	27	68	8	0	6	1	0	1	
25	滋賀県	85	18	58	9	0	0	2	1	1	
26	京都府	123	22	70	24	4	3	131	0	131	
27	大阪府	392	67	276	45	3	1	0	0	0	
28	兵庫県	182	28	93	50	4	7	117	115	2	
29	奈良県	65	9	43	11	2	0	6	2	4	
30	和歌山県	48	2	38	7	0	1	2	2	0	
31	鳥取県	48	2	34	3	0	9	0	0	0	
32	島根県	43	3	27	12	0	0	0	0	0	
33	岡山県	106	13	60	26	4	3	4	0	4	
34	広島県	128	22	73	19	5	9	2	2	0	
35	山口県	101	37	43	13	2	6	1	1	0	
36	徳島県	44	5	30	5	1	3	0	0	0	
37	香川県	84	2	60	10	8	4	1	1	0	
38	愛媛県	71	5	52	13	1	0	7	7	0	
39	高知県	40	3	37	0	0	0	0	0	0	
40	福岡県	149	23	73	41	9	3	2	0	2	
41	佐賀県	48	13	25	8	2	0	0	0	0	
42	長崎県	102	19	55	22	3	3	2	0	2	
43	熊本県	118	23	60	26	1	8	1	0	1	
44	大分県	65	9	33	21	2	0	4	1	3	
45	宮崎県	52	12	27	12	1	0	15	15	0	
46	鹿児島県	86	12	32	34	5	3	1	0	1	
47	沖縄県	80	9	47	15	4	5	9	9	0	
合計(都道府県)		5,941	842	3,563	1,166	142	228	597	292	305	

○うち、政令市・中核市別

No	自治体名	一般型					連携型				
		合計	3~4日型	5日型	6~7日型	出張ひろば	経過措置	合計	3~4日型	5~7日型	
1	札幌市	33	15	10	8	0	0	48	48	0	
2	仙台市	30	0	26	4	0	0	0	0	0	
3	さいたま市	57	26	10	21	0	0	0	0	0	
4	千葉市	21	0	7	13	1	0	0	0	0	
5	横浜市	97	19	70	3	0	5	0	0	0	
6	川崎市	27	0	27	0	0	0	26	26	0	
7	相模原市	14	0	4	0	0	10	0	0	0	
8	新潟市	45	0	42	3	0	0	0	0	0	
9	静岡市	17	0	14	3	0	0	1	1	0	
10	浜松市	56	10	9	19	18	0	0	0	0	
11	名古屋市長	84	14	65	5	0	0	17	16	1	
12	京都市	52	0	36	16	0	0	131	0	131	
13	大阪市	103	1	101	1	0	0	0	0	0	
14	堺市	33	18	14	1	0	0	0	0	0	
15	神戸市	19	2	17	0	0	0	115	115	0	
16	岡山市	22	0	12	10	0	0	0	0	0	
17	広島市	12	0	11	1	0	0	0	0	0	
18	北九州市	13	0	8	5	0	0	0	0	0	
19	福岡市	14	0	14	0	0	0	0	0	0	
20	熊本市	23	1	8	14	0	0	0	0	0	
小計(政令市)		772	106	505	127	19	15	338	206	132	
1	旭川市	9	4	3	2	0	0	0	0	0	
2	函館市	13	0	11	2	0	0	0	0	0	
3	青森市長	8	0	0	8	0	0	0	0	0	
4	盛岡市長	10	0	8	2	0	0	0	0	0	
5	秋田市長	7	0	2	5	0	0	0	0	0	
6	郡山市	3	0	0	3	0	0	0	0	0	
7	いわき市長	3	3	0	0	0	0	3	0	3	
8	宇都宮市長	12	2	10	0	0	0	0	0	0	
9	前橋市長	16	0	15	1	0	0	0	0	0	
10	高崎市	15	0	9	6	0	0	0	0	0	
11	川越市長	18	5	11	2	0	0	0	0	0	
12	越谷市長	21	4	11	4	2	0	0	0	0	
13	船橋市長	2	0	0	2	0	0	20	0	20	
14	柏市長	2	0	13	8	0	0	0	0	0	
15	八王子市長	11	0	0	11	0	0	10	0	10	
16	横須賀市長	2	0	1	1	0	0	0	0	0	
17	富山市	12	0	9	1	0	2	0	0	0	
18	金沢市長	13	0	10	3	0	0	0	0	0	
19	長野市長	14	0	6	2	0	6	0	0	0	
20	岐阜市長	5	0	5	0	0	0	0	0	0	
21	豊橋市長	5	1	3	1	0	1	1	1	0	
22	岡崎市長	10	0	5	1	0	4	0	0	0	
23	豊田市長	11	0	9	2	0	0	0	0	0	
24	大津市長	7	0	6	1	0	0	0	0	0	
25	豊中市	18	1	16	1	0	0	0	0	0	
26	高槻市長	19	0	17	2	0	0	0	0	0	
27	枚方市長	12	4	8	0	0	0	0	0	0	
28	東大阪市	21	1	16	4	0	0	0	0	0	
29	姫路市長	24	6	0	15	0	3	0	0	0	
30	尼崎市長	11	0	10	1	0	0	0	0	0	
31	西宮市長	15	3	11	1	0	0	0	0	0	
32	奈良市長	18	1	16	1	0	0	4	0	4	
33	和歌山市	12	0	5	7	0	0	0	0	0	
34	倉敷市長	20	2	8	8	2	0	1	0	1	
35	福山市	31	11	18	2	0	0	0	0	0	
36	下関市長	15	3	8	4	0	0	0	0	0	
37	高松市長	31	0	24	4	1	2	0	0	0	
38	松山市	20	2	17	1	0	0	7	7	0	
39	高知市長	10	2	8	0	0	0	0	0	0	
40	久留米市長	12	1	1	10	0	0	0	0	0	
41	長崎市長	10	2	0	8	0	0	0	0	0	
42	大分市長	11	0	0	11	0	0	0	0	0	
43	宮崎市長	18	10	6	1	1	0	15	15	0	
44	鹿児島市長	15	0	4	8	0	3	0	0	0	
45	那覇市長	9	1	0	8	0	0	8	8	0	
小計(中核市)		600	69	340	165	6	20	69	31	38	

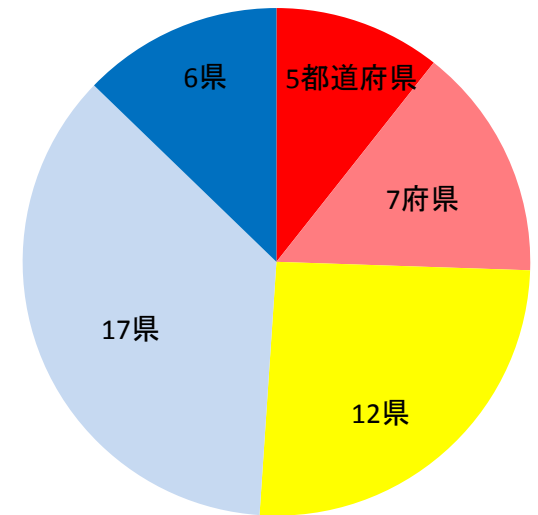
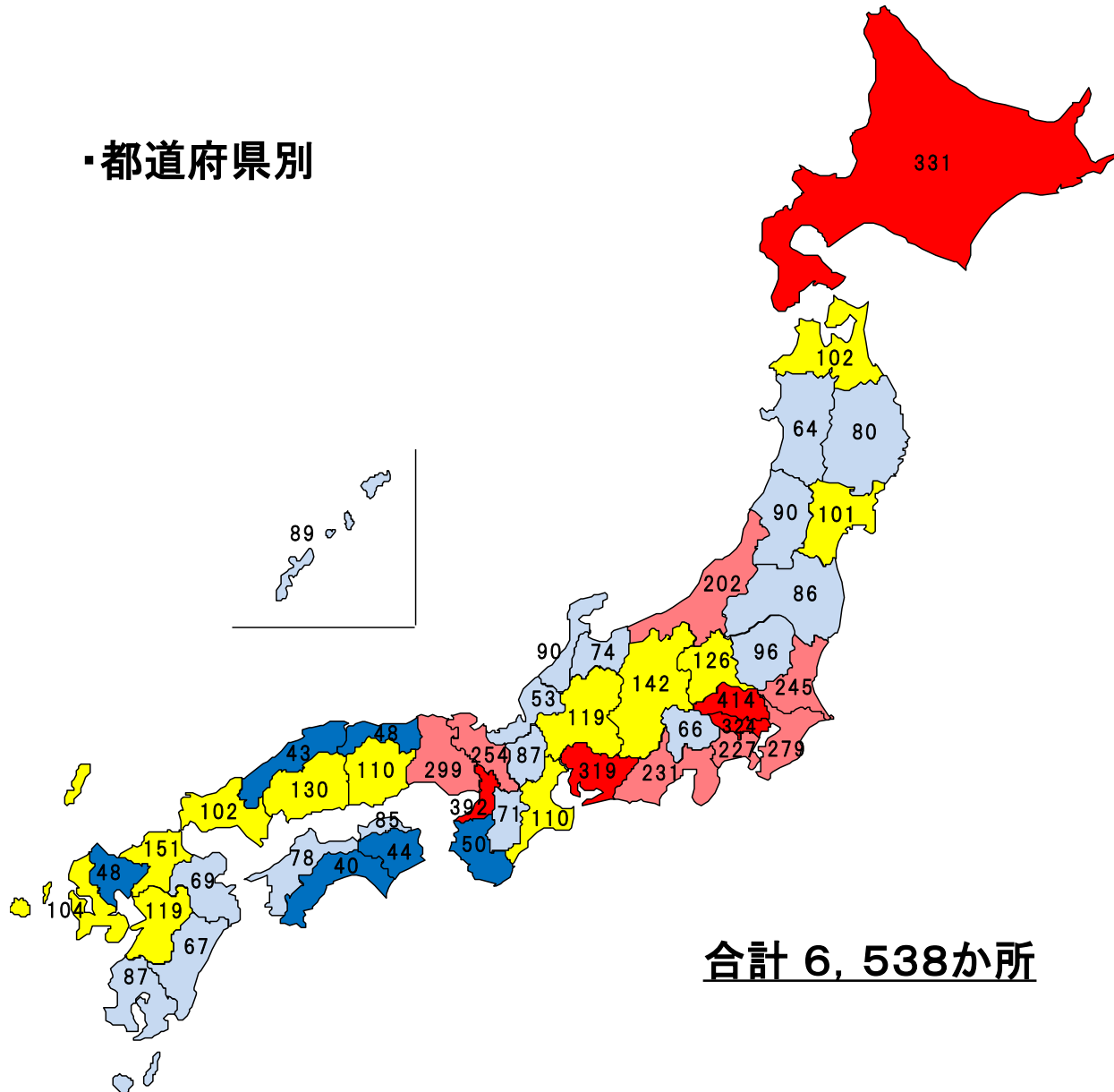
一般型
連携型

5, 941か所
597か所

合計 6, 538か所

平成26年度 地域子育て支援拠点事業の実施状況

・都道府県別

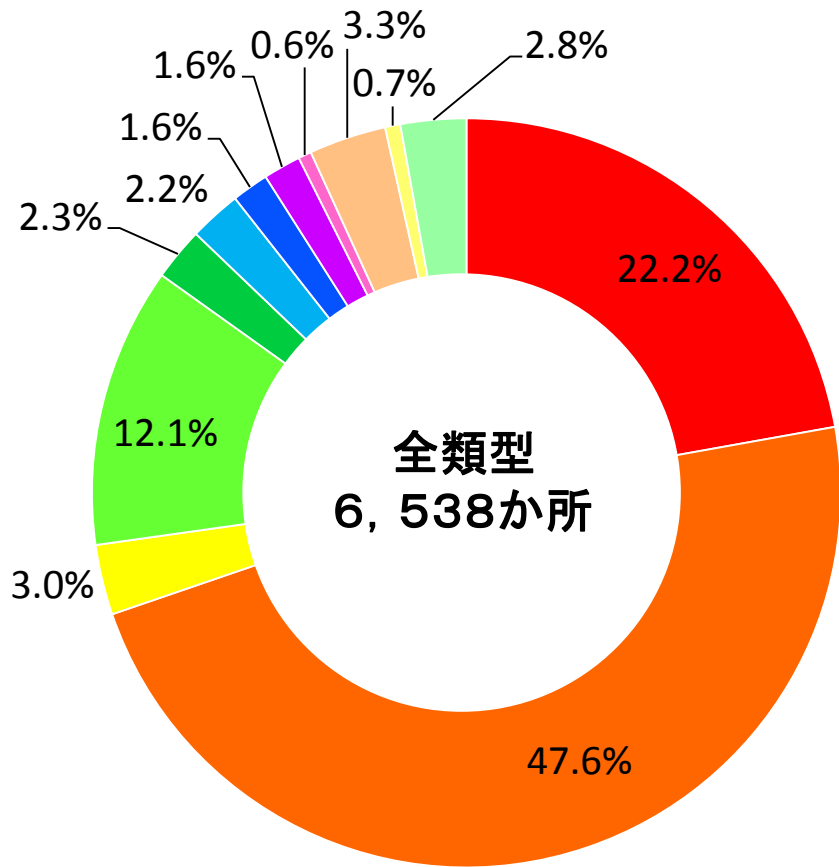


	分類	都道府県数
	301か所以上 (埼玉県、大阪府、北海道、東京都、愛知県)	5都道府県
	201～300か所 (兵庫県、千葉県、京都府、茨城県、静岡県、神奈川県、新潟県)	7府県
	101～200か所 (福岡県、長野県、広島県、群馬県、熊本県、岐阜県、三重県、岡山県、長崎県、山口県、青森県、宮城県)	12県
	51～100か所 (栃木県、山形県、石川県、沖縄県、滋賀県、鹿児島県、福島県、香川県、岩手県、愛媛県、富山県、奈良県、大分県、宮崎県、山梨県、秋田県、福井県)	17県
	～50か所 (和歌山県、鳥取県、佐賀県、徳島県、島根県、高知県)	6県

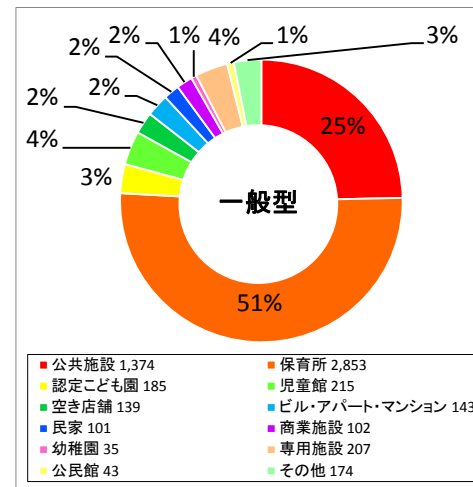
(交付決定ベース)

平成26年度 地域子育て支援拠点事業の実施状況

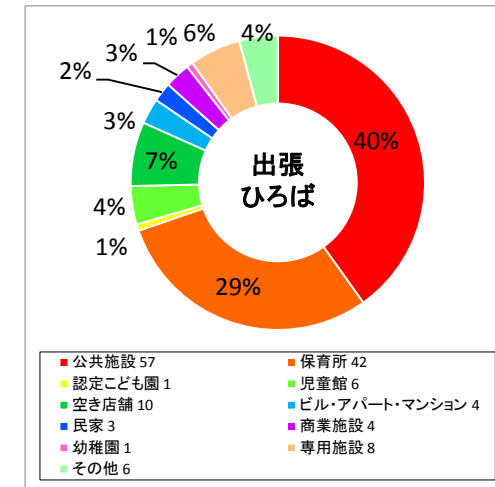
・実施場所別



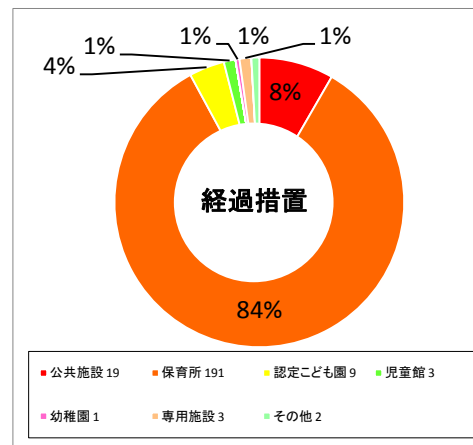
公共施設 1,450	保育所 3,110
認定こども園 198	児童館 791
空き店舗 149	ビル・アパート・マンション 147
民家 104	商業施設 106
幼稚園 37	専用施設 218
公民館 43	その他 185



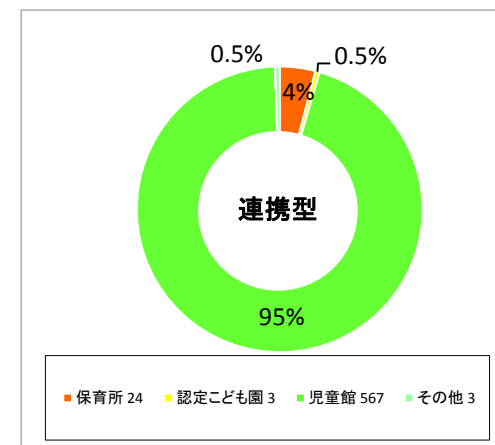
公共施設 1,374	保育所 2,853
認定こども園 185	児童館 215
空き店舗 139	ビル・アパート・マンション 143
民家 101	商業施設 102
幼稚園 35	専用施設 207
公民館 43	その他 174



公共施設 57	保育所 42
認定こども園 1	児童館 6
空き店舗 10	ビル・アパート・マンション 4
民家 3	商業施設 4
幼稚園 1	専用施設 8
公民館 6	その他 6



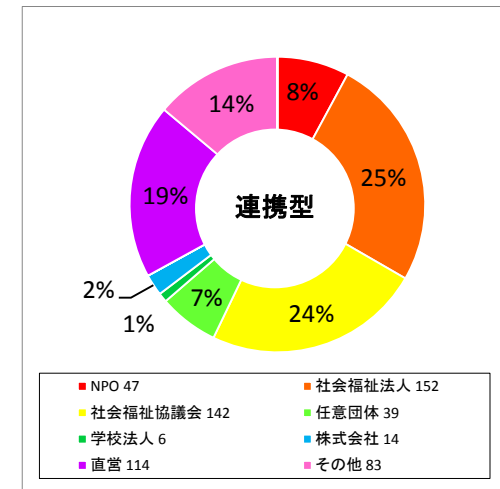
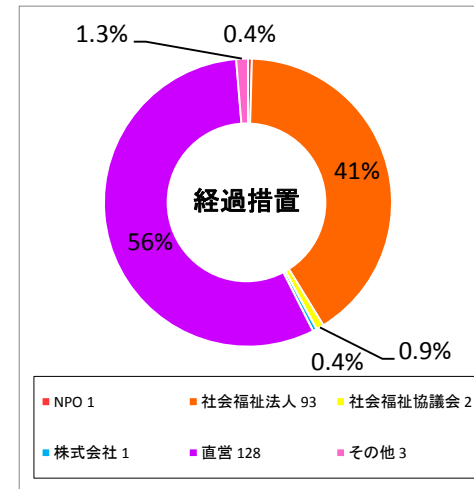
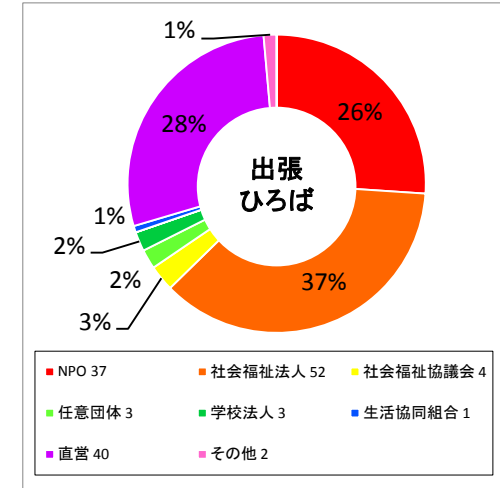
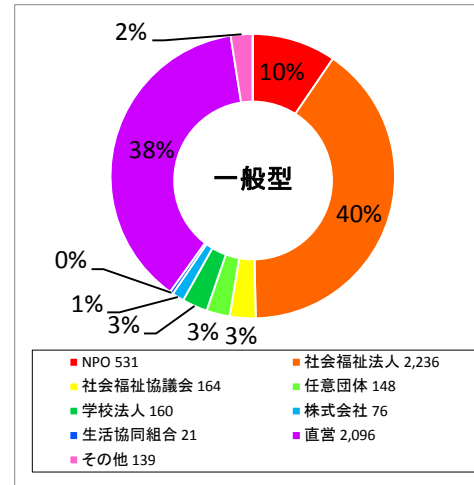
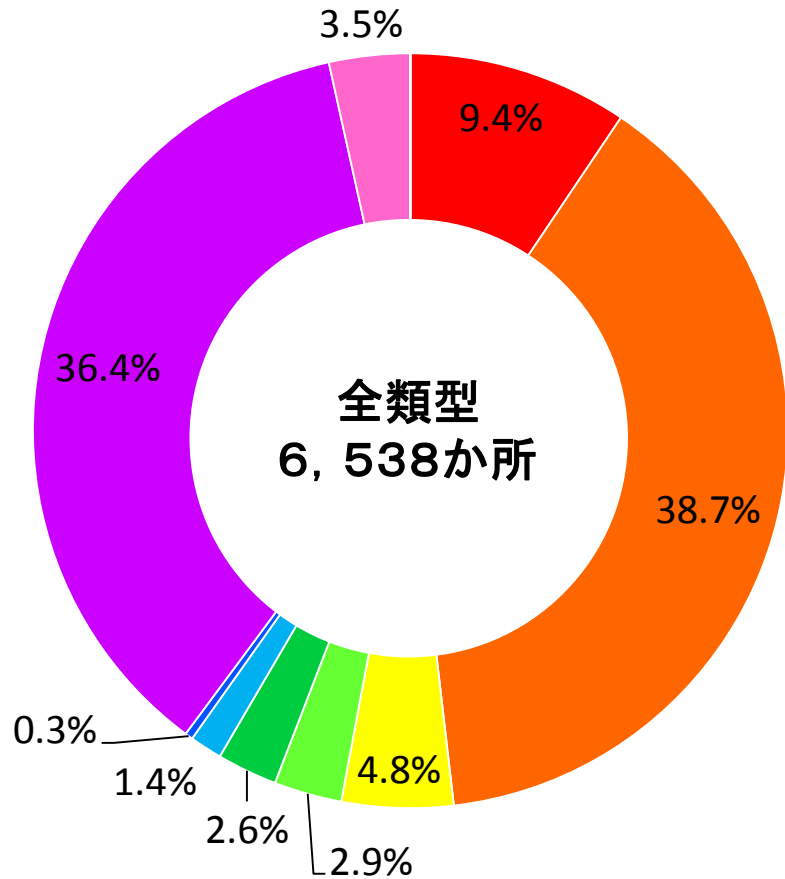
公共施設 19	保育所 191	認定こども園 9	児童館 3
幼稚園 1	専用施設 3	その他 2	



保育所 24	認定こども園 3	児童館 567	その他 3
--------	----------	---------	-------

平成26年度 地域子育て支援拠点事業の実施状況

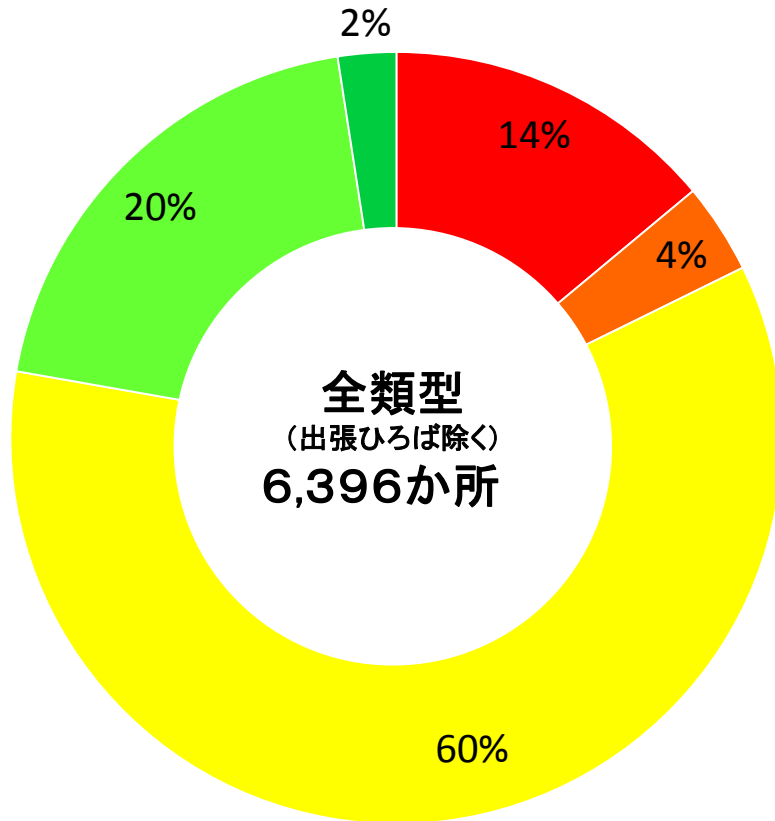
・運営主体別



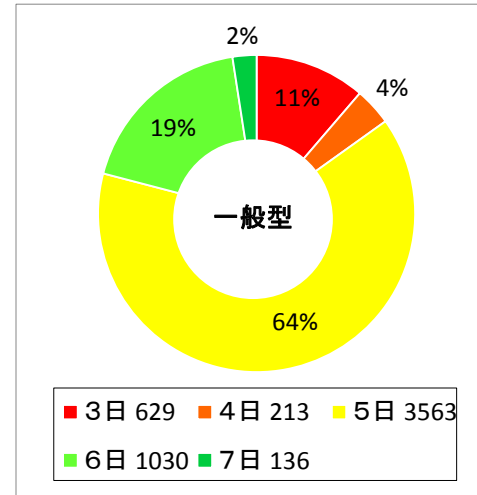
NPO 616	社会福祉法人 2,533
社会福祉協議会 312	任意団体 190
学校法人 169	株式会社 91
生活協同組合 22	直営 2,378
その他 227	

平成26年度 地域子育て支援拠点事業の実施状況

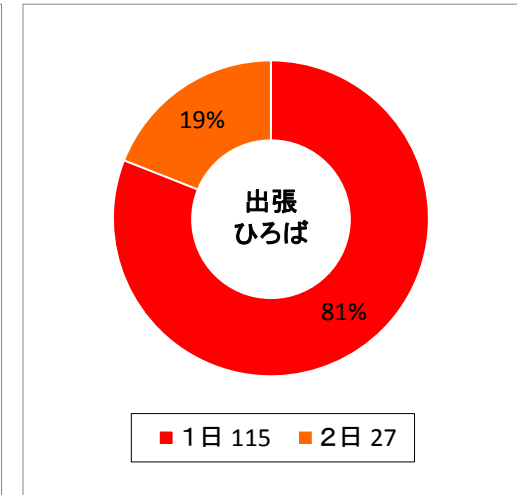
・開設日別



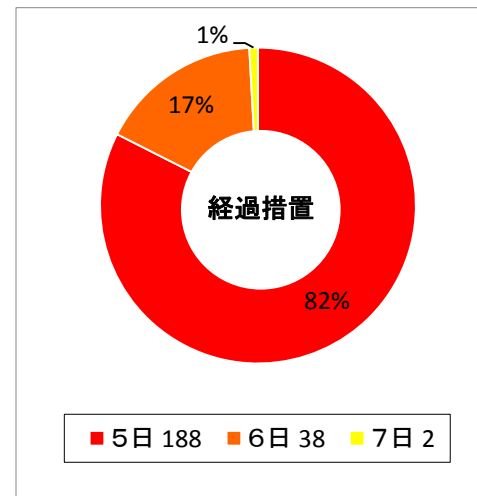
■ 3日 892	■ 4日 242	■ 5日 3840
■ 6日 1266	■ 7日 156	



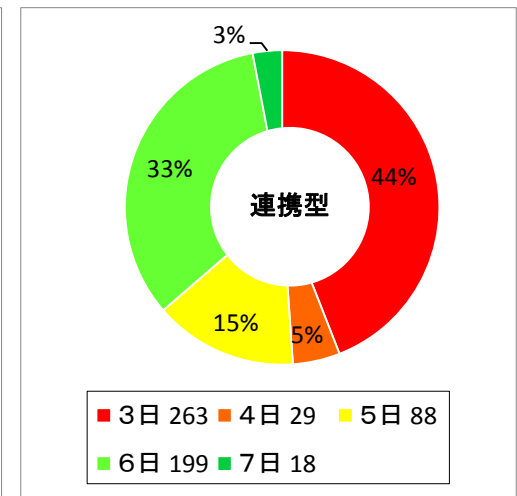
■ 3日 629	■ 4日 213	■ 5日 3563
■ 6日 1030	■ 7日 136	



■ 1日 115	■ 2日 27
----------	---------



■ 5日 188	■ 6日 38	■ 7日 2
----------	---------	--------



■ 3日 263	■ 4日 29	■ 5日 88
■ 6日 199	■ 7日 18	