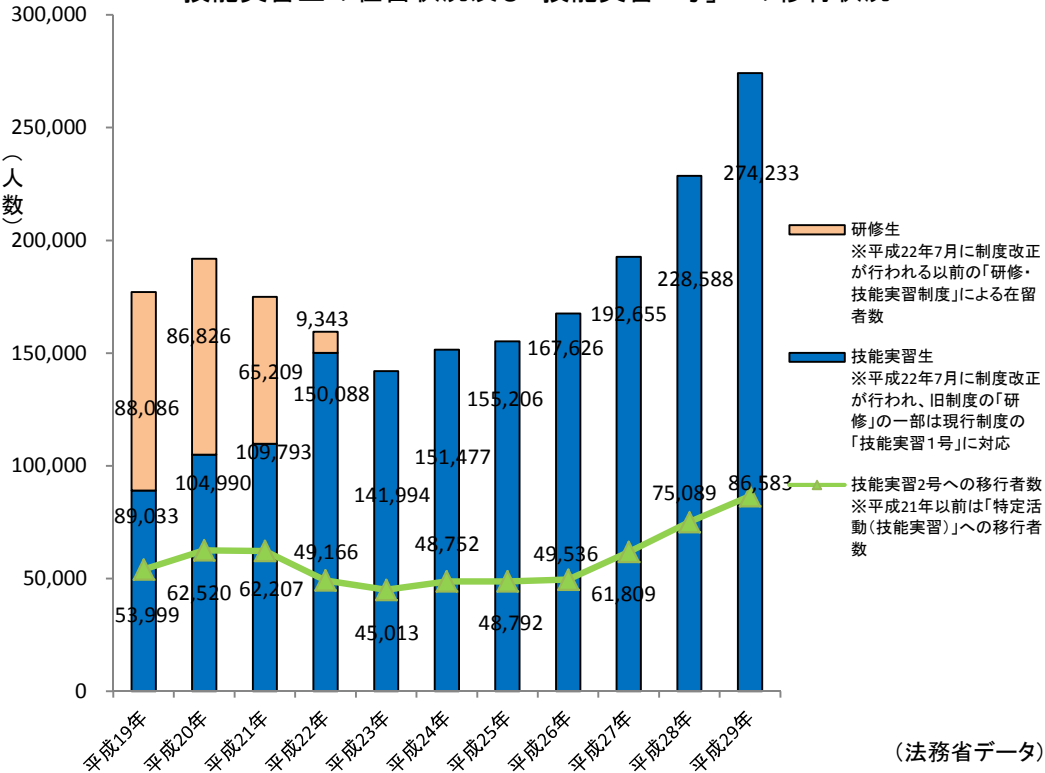


技能実習制度の現状

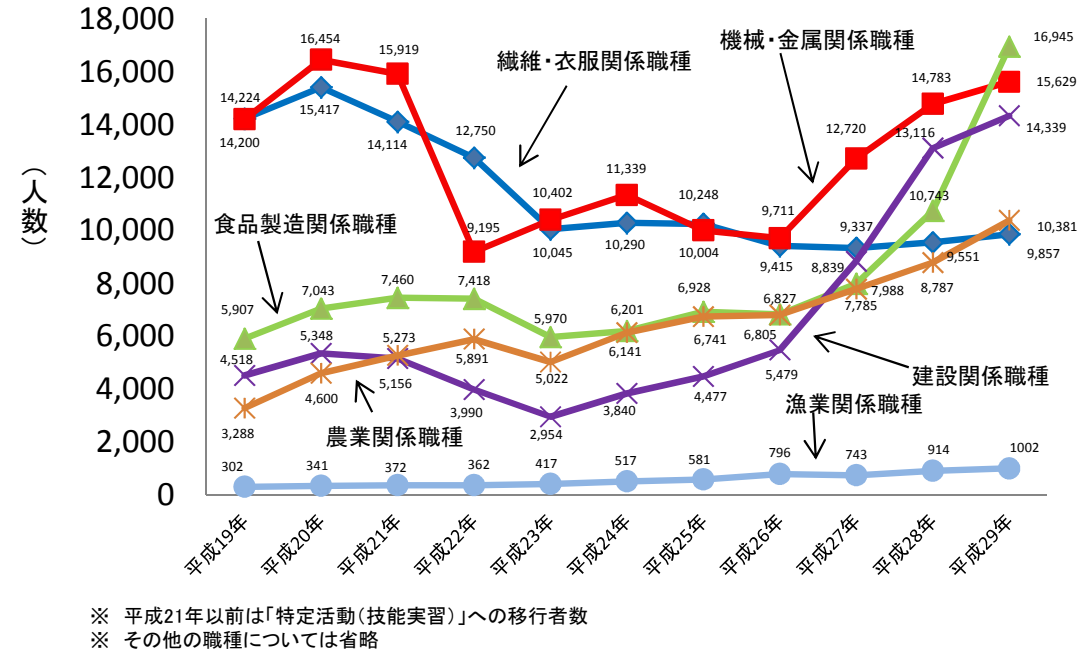
1 平成29年末の技能実習生の数は、274,233人
 ※技能実習2号への移行者数は、86,583人

技能実習生の在留状況及び「技能実習2号」への移行状況



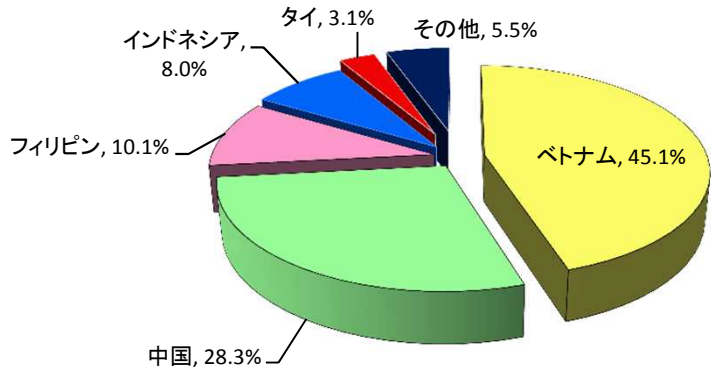
3 全体で77職種あり, 受入人数の多い職種は,
 ①食品製造関係 ②機械金属関係 ③建設関係

職種別「技能実習2号」への移行者数



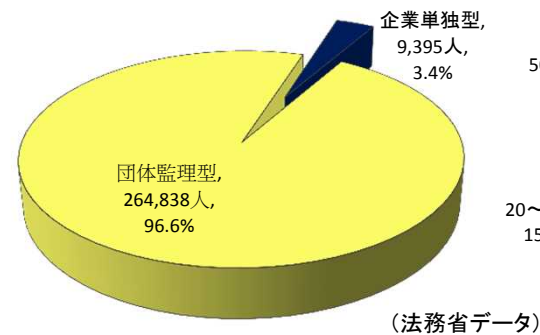
2 受入人数の多い国は、①ベトナム ②中国 ③フィリピン

平成29年末 在留資格「技能実習」在留外国人国籍別構成比(%)



4 団体監理型の受入れが96.6%
 実習実施機関の半数以上が、従業員数19人以下の零細企業

平成29年末「技能実習」に係る受入形態別在留者数



平成28年度 技能実習実施機関従業員規模別構成比 (団体監理型)

