

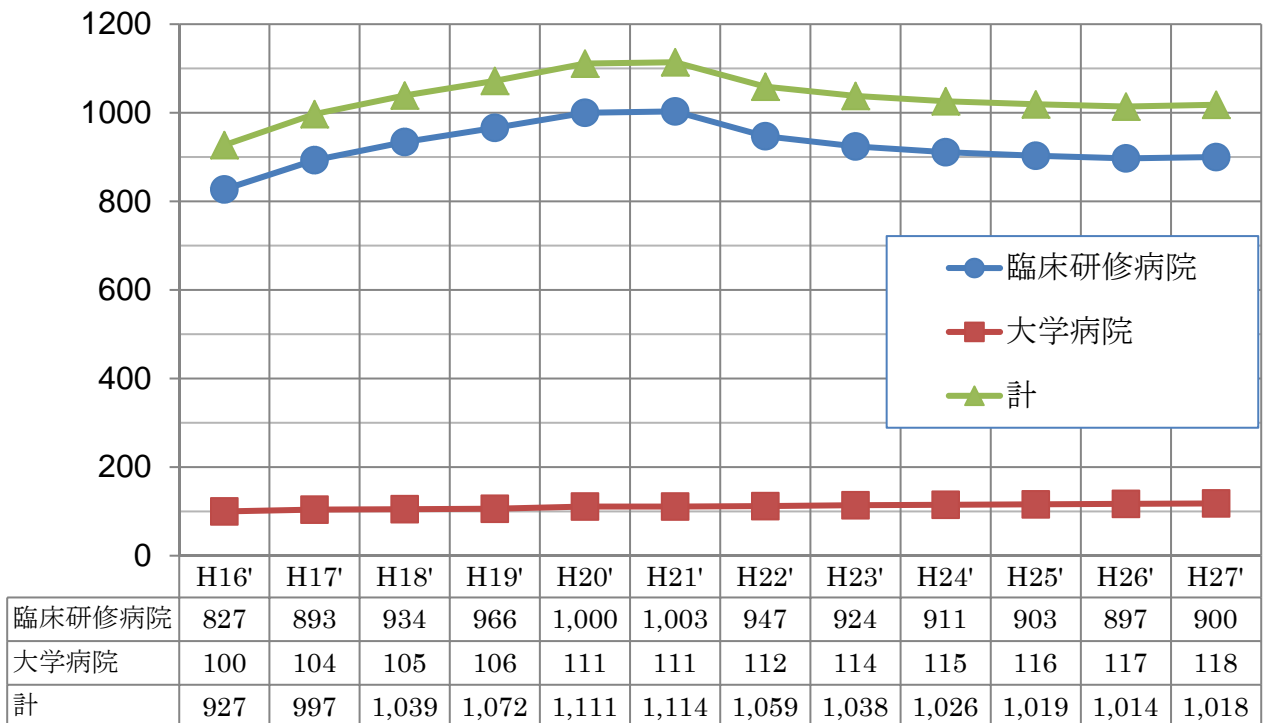
平成27年度の医師の臨床研修の実施体制

平成27年度から臨床研修を開始する研修医を募集する臨床研修病院・大学病院の実施体制の概要は以下のとおりです。

1. 臨床研修実施施設の状況

- 平成 27 年度から臨床研修を開始する研修医を募集する臨床研修病院・大学病院は、1,018 か所（昨年度 1,014 か所）となりました。

臨床研修実施施設数の推移



※平成16年度に新たな医師臨床研修制度が導入されて以降、研修医の受入病院の数が増加して、指導体制等に格差が生じているとの指摘がされていたため、臨床研修の質の一層の向上を図る観点から、臨床研修病院の指定基準を強化するなど見直しを行い、平成22年度から適用している。

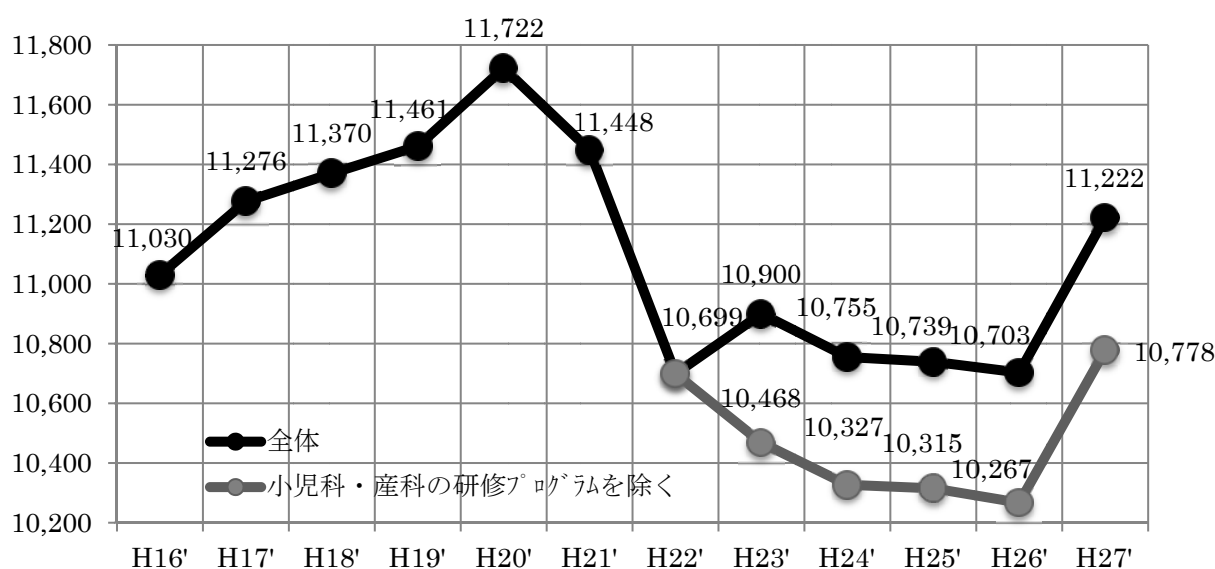
2. 募集定員（全体）の状況

- 平成27年度の研修医の募集定員は11,222人（昨年度10,703人）となりました。4年ぶりの増加です。

なお、11,222人のうち444人については、一定規模以上の病院に必置となっている小児科・産科の研修プログラムに関する特例定員*です。

*募集定員20人以上の臨床研修病院・大学病院では、将来小児科医または産科医になることを希望する研修医を対象とした研修プログラム（各2人ずつ、計4人）を平成23年度から必ず設けることとしている。

募集定員の推移 ～4年ぶりに増加～



※平成16年度に新たな医師臨床研修制度が導入されて以降、研修医の募集定員については、募集定員総数が研修希望者を大きく上回り、研修医が都市部に集中しやすい状況にあるとの指摘がされていたため、研修医の地域的な適正配置を誘導する観点から、都道府県別の募集定員の上限を設けるなど見直しを行っている。（平成22年度から適用）

さらに、平成27年度の研修よりさらなる研修医の地域的な適正配置を誘導する観点から、都道府県別の募集定員の上限の計算式を一部見直し、募集定員の設定にあたって、全国の研修医総数や研修希望者数を推計しており、医学部入学定員の増（平成21年度（平成27年3月卒）は対前年度+693人）を織り込んだ制度設計としている。また、研修希望者に対する募集定員の割合を、当初（平成27年度）は約1.2倍として、次回見直し（平成32年度）に向け徐々に約1.1倍としていくなどの見直しを行っている。

3. 地域別の募集定員の状況

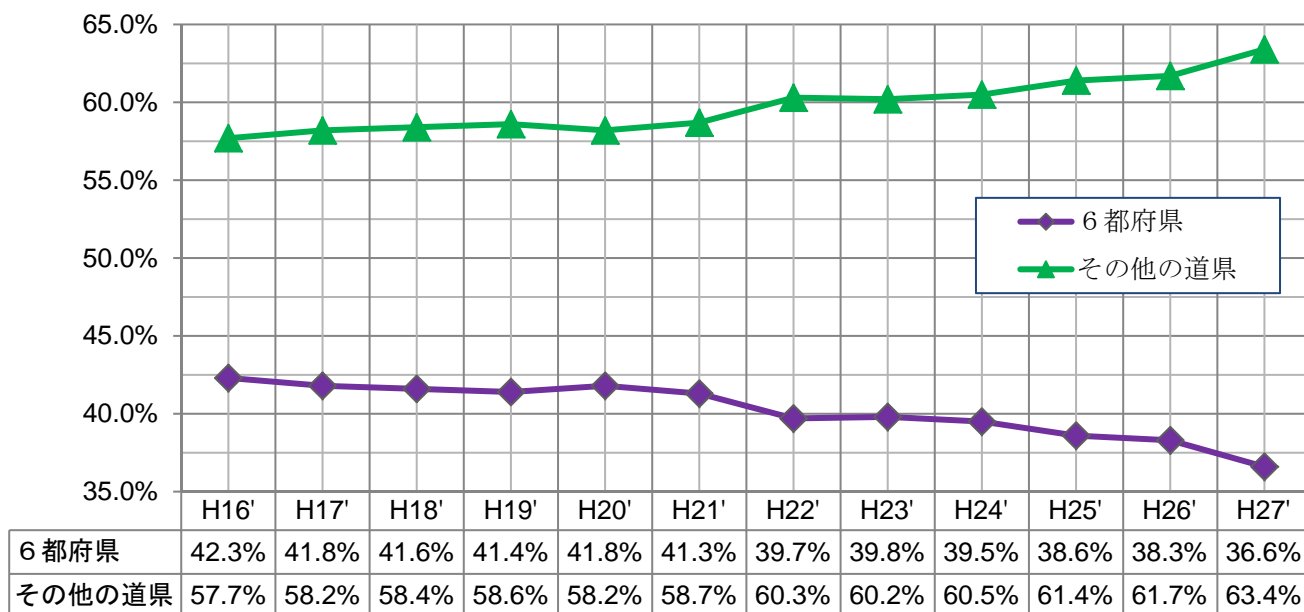
○ 大都市部のある6都府県（東京、神奈川、愛知、京都、大阪、福岡）を除く道県における募集定員の割合は、63.4%（昨年度61.7%）でした。平成16年度の新制度導入以降、過去最大となりました。

[大都市部6都府県とその他道県の比較]

募集定員の推移

	H16'	H17'	H18'	H19'	H20'	H21'	H22'	H23'	H24'	H25'	H26'	H27'
6都府県	4,664	4,718	4,735	4,750	4,896	4,733	4,246	4,341	4,244	4,149	4,102	4,110
その他の道県	6,366	6,558	6,635	6,711	6,826	6,715	6,453	6,559	6,511	6,590	6,601	7,112
計	11,030	11,276	11,370	11,461	11,722	11,448	10,699	10,900	10,755	10,739	10,703	11,222

募集定員の割合の推移 ～その他の道県の割合が最大となった～



4. 臨床研修病院と大学病院別の募集定員の状況

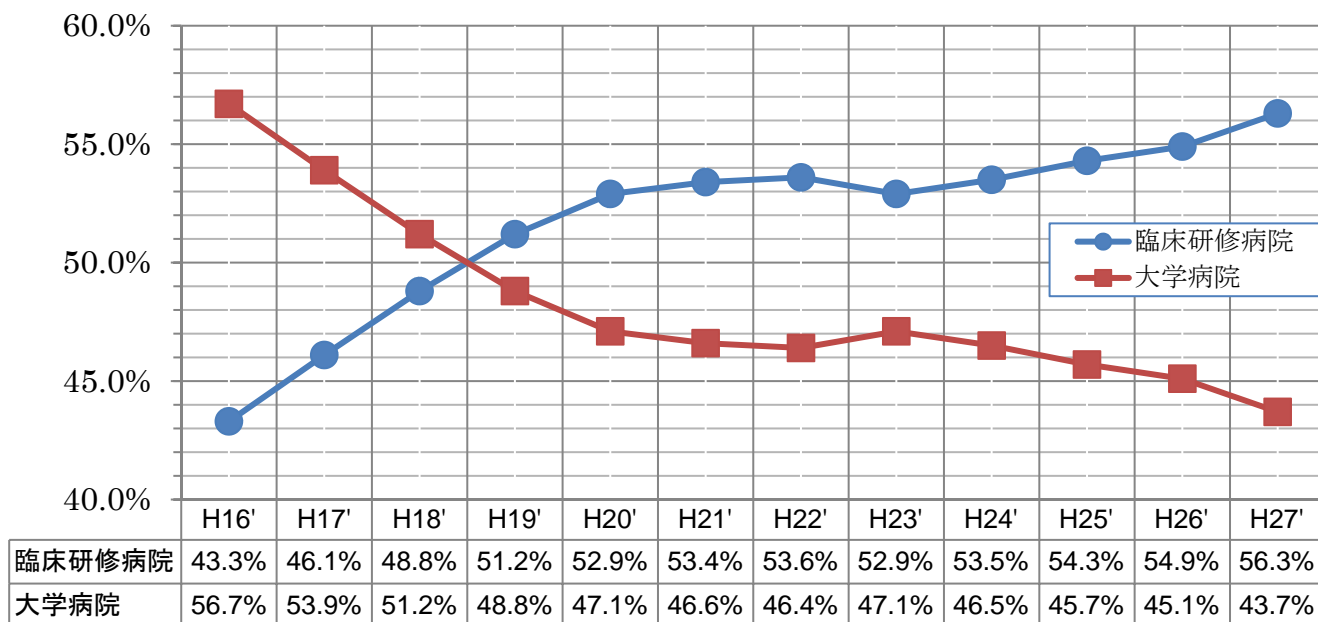
- 臨床研修病院、大学病院ともに募集定員は昨年度から増加しました。
- 大学病院の募集定員の割合は、昨年度から減少しました。

	平成26年度		平成27年度
臨床研修病院	5,876人	→	6,315人
大学病院	4,827人	→	4,907人
大学病院の割合	45.1%	→	43.7%

募集定員の推移

	H16'	H17'	H18'	H19'	H20'	H21'	H22'	H23'	H24'	H25'	H26'	H27'
臨床研修病院	4,777	5,197	5,547	5,869	6,200	6,113	5,731	5,764	5,750	5,826	5,876	6,315
大学病院	6,253	6,079	5,823	5,592	5,522	5,335	4,968	5,136	5,005	4,913	4,827	4,907
計	11,030	11,276	11,370	11,461	11,722	11,448	10,699	10,900	10,755	10,739	10,703	11,222

募集定員の割合の推移 ～大学病院の募集定員比率は減少



都道府県別募集定員

(単位:人)

都道府県	平成26年度 募集定員	平成26年度 採用実績	平成27年度 都道府県別 募集定員上限	平成27年度 募集定員	うち小児科・産 科プログラムの 募集定員 (特例定員)	前年度定員 との差
	A			B		B-A
北海道	420	278	448	459	12	39
青森	133	69	147	147	4	14
岩手	128	67	142	111	0	△ 17
宮城	173	114	180	181	4	8
秋田	131	65	137	126	4	△ 5
山形	122	68	136	119	4	△ 3
福島	157	91	155	161	4	4
茨城	188	124	208	213	4	25
栃木	170	134	246	176	8	6
群馬	121	78	155	155	4	34
埼玉	447	265	493	457	20	10
千葉	395	326	443	443	24	48
東京	1,491	1,272	1,496	1,500	88	9
神奈川	648	519	678	682	32	34
新潟	185	76	203	203	4	18
富山	103	53	109	109	4	6
石川	184	96	225	179	8	△ 5
福井	91	46	119	91	4	0
山梨	80	59	128	94	8	14
長野	151	114	170	176	4	25
岐阜	151	110	165	167	4	16
静岡	245	167	278	277	12	32
愛知	542	452	559	563	24	21
三重	130	102	151	151	4	21
滋賀	106	74	123	125	4	19
京都	285	254	264	271	12	△ 14
大阪	657	598	639	642	24	△ 15
兵庫	382	326	415	416	8	34
奈良	106	90	124	124	4	18
和歌山	102	86	110	113	4	11
鳥取	78	33	107	80	4	2
島根	89	47	131	99	4	10
岡山	210	152	243	235	12	25
広島	190	160	206	212	4	22
山口	117	69	126	126	4	9
徳島	100	48	114	103	4	3
香川	104	54	113	105	4	1
愛媛	120	80	124	129	8	9
高知	98	52	116	99	4	1
福岡	479	367	445	452	16	△ 27
佐賀	94	67	105	96	4	2
長崎	152	75	182	155	8	3
熊本	120	109	141	145	4	25
大分	110	53	115	114	4	4
宮崎	91	45	110	96	4	5
鹿児島	161	73	186	172	4	11
沖縄	166	135	173	173	8	7
合計	10,703	7,792	11,583	11,222	444	519