

平成29年「高年齢者の雇用状況」集計結果の概要

高年齢者雇用確保措置の内訳

〈集計対象〉

全国の常時雇用する労働者が31人以上の企業156,113社

※うち、雇用確保措置の実施企業 155,638社 (99.7%)

継続雇用制度の導入

124,982社

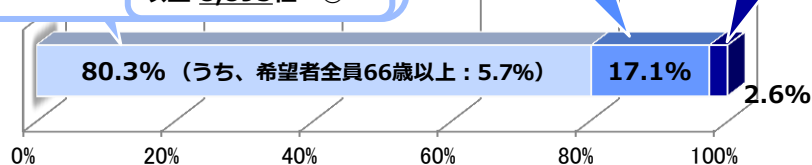
うち、希望者全員66歳以上 8,895社→③

定年の引上げ

26,592社→②

定年制の廃止

4,064社→①



① 定年制の廃止の状況

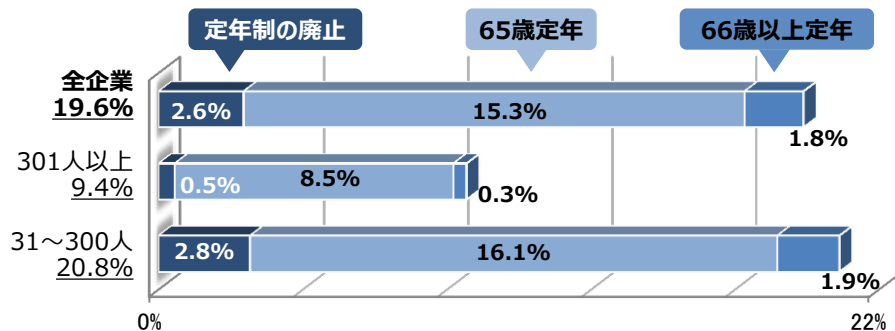
② 65歳以上定年の企業の状況

定年制の廃止および65歳以上定年企業は、19.6% (0.9ポイント増加)、大企業9.4%、中小企業20.8%

① 定年制の廃止企業は、2.6% (0.1ポイント減少)

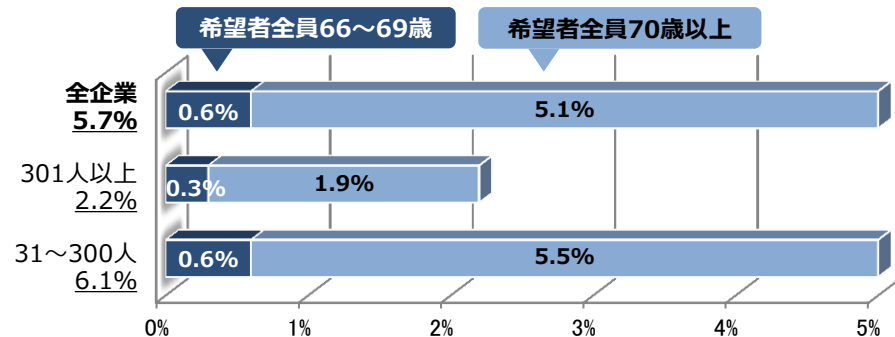
② 65歳定年企業は、15.3% (0.4ポイント増加)

66歳以上定年企業は、1.8% (0.7ポイント増加)



③ 希望者全員66歳以上の継続雇用制度導入企業の状況

希望者全員が66歳以上まで働ける継続雇用制度を導入している企業は、5.7% (0.8ポイント増加)、大企業2.2%、中小企業6.1%



④ 70歳以上まで働ける企業の状況

70歳以上まで働ける企業は22.6% (1.4ポイント増加)

